



Universidad
Nacional
de Loja

Universidad Nacional de Loja
Facultad Jurídica Social y Administrativa

Carrera de Contabilidad y Auditoría

**Análisis a los estados financieros de la cooperativa de transporte de
carga interprovincial vencedores del valle del cantón Catamayo.
Periodos 2020-2021**

**Trabajo de Integración Curricular
previo a la obtención del título de
Licenciada en Contabilidad y Auditoría.**

AUTORA:

Jesica Julissa Godoy Orellana

DIRECTOR:

PhD. Rosa Beatriz Calle Oleas

Loja - Ecuador

2023

Loja, 14 de febrero del 2023

PhD. Rosa Beatriz Calle Oleas

DIRECTORA DEL TRABAJO DE INTEGRACIÓN CURRICULAR

C E R T I F I C O:

Que he revisado y orientado todo el proceso de elaboración del Trabajo de Integración Curricular denominado: **Análisis a los estados financieros de la cooperativa de transporte de carga interprovincial vencedores del valle del cantón Catamayo. Periodos 2020-2021**, previo a la obtención del título de **Licenciada en Contabilidad y Auditoría**, de autoría de la estudiante **Jessica Julissa Godoy Orellana**, con **cédula de identidad Nro. 0106372535**, una vez que el trabajo cumple con todos los requisitos exigidos por la Universidad Nacional de Loja, para el efecto, autorizó la presentación del mismo para su respectiva sustentación y defensa.

PhD. Rosa Beatriz Calle Oleas

DIRECTORA DEL TRABAJO DE INTEGRACIÓN CURRICULAR

Autoría

Yo, **Jessica Julissa Godoy Orellana**, declaro ser autora del presente Trabajo de Integración Curricular y eximo expresamente a la Universidad Nacional de Loja y a sus representantes jurídicos, de posibles reclamos y acciones legales, por el contenido del mismo. Adicionalmente acepto y autorizo a la Universidad Nacional de Loja la publicación de mi Trabajo de Integración Curricular, en el Repositorio Digital Institucional – Biblioteca Virtual.

Firma:

Cédula de Identidad: 0106372535

Fecha: 14 de febrero del 2023

Correo Electrónico: jessica.godoy@unl.edu.ec

Teléfono Celular: 0963877536

Carta de autorización por parte de la autora, para consulta, reproducción parcial o total y/o publicación electrónica del texto completo, del Trabajo de Integración Curricular.

Yo **Jessica Julissa Godoy Orellana**, declaro ser autora del Trabajo de Integración Curricular denominado: **Análisis a los estados financieros de la cooperativa de transporte de carga interprovincial vencedores del valle del cantón Catamayo. Periodos 2020-2021**, como requisito para optar el título de **Licenciada en Contabilidad y Auditoría**, autorizó al sistema Bibliotecario de la Universidad Nacional de Loja para que, con fines académicos, muestre la producción intelectual de la Universidad, a través de la visibilidad de su contenido en el Repositorio Institucional.

Los usuarios pueden consultar el contenido de este trabajo en el Repositorio Institucional, en las redes de información del país y del exterior con las cuales tenga convenio la Universidad.

La Universidad Nacional de Loja, no se responsabiliza por el plagio o copia del Trabajo de Integración Curricular que realice un tercero.

Para constancia de esta autorización, en la ciudad de Loja, a los catorce días del mes de febrero del dos mil veintitrés.

Firma:

Autora: Jessica Julissa Godoy Orellana

Cédula: 0106372535

Dirección: Rafael Jaramillo y Cesar Ludueña

Correo electrónico: jessica.godoy@unl.edu.ec

Celular: 0963877536

DATOS COPLEMENTARIOS:

Directora del Trabajo de Titulación: PhD. Rosa Beatriz Calle Oleas

Dedicatoria

Dedicó este trabajo principalmente a Dios por darme la fortaleza para superar miedos, obstáculos y adversidades que se me han presentado en la vida, y mostrarme que mientras exista vida se pueden cumplir las metas y sueños que nos proyectamos.

Expreso mi más sincero agradecimiento a mi padre Rober Leonardo Godoy Poma por su apoyo incondicional en el transcurso de mi carrera universitaria, por depositar su confianza en mí y ayudarme alcanzar este sueño. A mi familia por apoyarme y brindarme sus palabras de aliento; a mis compañeros por su amistad y por formar parte de esta hermosa etapa de mi vida; a mis amigos por estar siempre allí para ayudarme en momentos difíciles.

A la planta docente de la carrera de Contabilidad y Auditoría que por su amor a la enseñanza han contribuido a mi formación académica y hoy puedo alcanzar esta meta tan anhelada.

Y a todas aquellas personas que creyeron en mí y me han ofrecido su apoyo más sincero.

Jessica Julissa Godoy Orellana

Agradecimiento

Expreso mi más sincero agradecimiento a la Universidad Nacional de Loja, a la Facultad Jurídica, Social y Administrativa, a la planta docente de la carrera de Contabilidad y Auditoría, quienes, con dedicación, responsabilidad, compromiso y experiencia académica, compartieron conmigo sus valiosos conocimientos, que ayudaron a mi formación personal y profesional.

De manera muy especial agradezco a la Dra. Yolanda Celi Vivanco, Mgs. docente del Trabajo de Integración Curricular, quién con su emérita sabiduría y experiencia me instruyo y brindó su conocimiento en pro del desarrollo del Trabajo de Titulación y fue pilar fundamental para la finalización del mismo.

Expreso mi más grande agradecimiento a la PhD. Rosa Beatriz Calle Oleas directora del trabajo de Titulación, quien con su apoyo, sabiduría y conocimientos ha sabido guiarme de manera acertada para el desarrollo y culminación de este presente trabajo.

Así mismo agradezco al Sr. Manuel de Jesús Paute López, Gerente de la Cooperativa de Transporte de Carga Interprovincial Vencedores del Valle del Cantón Catamayo, por facilitarme la información necesaria que contribuyó al desarrollo y culminación del trabajo de Integración Curricular o de Titulación.

Finalmente, agradezco a todos los docentes que me impartieron sus valiosos conocimientos desde que ingresé a la carrera de Contabilidad y Auditoría como estudiante y compartieron sus experiencias como estudiantes universitarios y profesionales, brindándome momentos y consejos que jamás olvidaré, y en general a todas aquellas personas que han colaborado en mí proceso de aprendizaje y a culminar este trabajo académico con éxito.

Jessica Julissa Godoy Orellana

Índice de Contenidos

Portada	i
Certificación	ii
Autoría	iii
Carta de autorización	iv
Dedicatoria	v
Agradecimiento	vi
Índice de Contenidos	vii
Índice de Tablas	viii
Índice de Figuras	x
Índice de Anexos	xi
1. Título	1
2. Resumen	2
2.1. Abstract.....	4
3. Introducción	5
4. Marco teórico	7
5. Metodología	34
6. Resultados	36
7. Discusión	141
8. Conclusiones	143
9. Recomendaciones	145
10. Bibliografía	147
11. Anexos	151

Índice de Tablas

Tabla 1 <i>Estructura Financiera de Cooperativa de Transporte de Carga Interprovincial Vencedores del Valle del Cantón Catamayo. Periodo 2020</i>	57
Tabla 2 <i>Descomposición del Activo</i>	58
Tabla 3 <i>Descomposición del Pasivo Y Patrimonio</i>	58
Tabla 4 <i>Descomposición del Activo Corriente</i>	59
Tabla 5 <i>Descomposición de Otros Activos Corrientes</i>	60
Tabla 6 <i>Descomposición Del Activo No Corriente</i>	61
Tabla 7 <i>Descomposición del Pasivo Corriente</i>	62
Tabla 8 <i>Descomposición del Pasivo No Corriente</i>	63
Tabla 9 <i>Descomposición del Patrimonio</i>	64
Tabla 10 <i>Estructura de Estado de Resultados de la Cooperativa de Transporte de Carga Interprovincial Vencedores del Valle del Cantón Catamayo del Periodo 2020</i>	69
Tabla 11 <i>Descomposición de los Ingresos</i>	70
Tabla 12 <i>Descomposición de los Gastos de Personal</i>	72
Tabla 13 <i>Descomposición de los Gastos Generales y Servicio</i>	73
Tabla 14 <i>Descomposición de los Gastos Financieros</i>	74
Tabla 15 <i>Estructura Financiera de Cooperativa de Transporte de Carga Interprovincial Vencedores del Valle del Cantón Catamayo. Periodo 2021</i>	79
Tabla 16 <i>Descomposición del Activo Periodo 2021</i>	80
Tabla 17 <i>Descomposición del Activo Periodo 2021</i>	80
Tabla 18 <i>Descomposición del Activo Corriente</i>	81
Tabla 19 <i>Descomposición de Otros Activos Corrientes</i>	82
Tabla 20 <i>Descomposición Del Activo No Corriente</i>	82
Tabla 21 <i>Descomposición Del Pasivo Corriente</i>	83
Tabla 22 <i>Descomposición de los Anticipos</i>	85
Tabla 23 <i>Descomposición del Pasivo No Corriente</i>	85
Tabla 24 <i>Descomposición del Patrimonio</i>	86
Tabla 25 <i>Estructura de Estado de Resultados de la Cooperativa de Transporte de Carga Interprovincial Vencedores del Valle del Cantón Catamayo del Periodo 2021</i>	91
Tabla 26 <i>Descomposición de los Ingresos</i>	92

Tabla 27	<i>Descomposición de los Gastos de Personal</i>	93
Tabla 28	<i>Descomposición de los Gastos Generales y Servicio</i>	95
Tabla 29	<i>Descomposición de los Gastos Financieros</i>	96
Tabla 30	<i>Descomposición de Activo 2021 -2020</i>	103
Tabla 31	<i>Descomposición del Pasivo 2021 -2020</i>	104
Tabla 32	<i>Descomposición del Patrimonio 2021 -2020</i>	105
Tabla 33	<i>Descomposición de los Ingresos 2021 -2020</i>	112
Tabla 34	<i>Descomposición de los Gastos 2021 -2020</i>	113
Tabla 35	<i>Razón Corriente o Índice De Liquidez</i>	115
Tabla 36	<i>Capital de Trabajo</i>	116
Tabla 37	<i>Rotación de Activos Fijos</i>	116
Tabla 38	<i>Rotación de Activos Totales</i>	117
Tabla 39	<i>Endeudamiento a Corto Plazo</i>	118
Tabla 40	<i>Endeudamiento a Largo Plazo</i>	118
Tabla 41	<i>Endeudamiento a Patrimonial</i>	119
Tabla 42	<i>Concentración de Endeudamiento</i>	120
Tabla 43	<i>Endeudamiento Total</i>	120
Tabla 44	<i>Rentabilidad del Activo Total</i>	121
Tabla 45	<i>Rentabilidad del Patrimonio</i>	122
Tabla 46	<i>Misión</i>	123
Tabla 47	<i>Visión</i>	123
Tabla 48	<i>Objetivos</i>	124
Tabla 49	<i>Capacitaciones</i>	125
Tabla 50	<i>Cumplimiento de Actividades</i>	126
Tabla 51	<i>Accidentes de Trabajo</i>	126
Tabla 52	<i>Equilibrio Financiero</i>	127
Tabla 53	<i>Tabla resumen de indicadores financieros</i>	137

Índice de Figuras

Figura 1	<i>Descomposición del Activo Periodo 2020</i>	58
Figura 2	<i>Descomposición del Pasivo Y Patrimonio Periodo 2020</i>	58
Figura 3	<i>Descomposición del Activo Corriente Periodo 2020</i>	59
Figura 4	<i>Descomposición de Otros Activos Corrientes Periodo 2020</i>	60
Figura 5	<i>Descomposición de Activos No Corrientes Periodo 2020</i>	61
Figura 6	<i>Descomposición del Pasivo Corriente Periodo 2020</i>	62
Figura 7	<i>Descomposición del Pasivo No Corriente Periodo 2020</i>	63
Figura 8	<i>Descomposición del Patrimonio Periodo 2020</i>	64
Figura 9	<i>Descomposición de los Ingresos Periodo 2020</i>	70
Figura 10	<i>Descomposición de los Gastos de Personal Periodo 2020</i>	72
Figura 11	<i>Descomposición de los Gastos Generales y Servicio Periodo 2020</i>	73
Figura 12	<i>Descomposición de los Gastos Financieros Periodo 2020</i>	74
Figura 13	<i>Descomposición del Activo Periodo 2021</i>	80
Figura 14	<i>Descomposición del Pasivo Y Patrimonio Periodo 2021</i>	80
Figura 15	<i>Descomposición del Activo Corriente Periodo 2021</i>	81
Figura 16	<i>Descomposición de Otros Activos Corrientes Periodo 2021</i>	82
Figura 17	<i>Descomposición de Activos No Corrientes Periodo 2021</i>	83
Figura 18	<i>Descomposición del Pasivo Corriente Periodo 2021</i>	84
Figura 19	<i>Descomposición de los Anticipos 2021</i>	85
Figura 20	<i>Descomposición del Pasivo No Corriente Periodo 2020</i>	85
Figura 21	<i>Descomposición del Patrimonio Periodo 2021</i>	86
Figura 22	<i>Descomposición de los Ingresos Periodo 2021</i>	92
Figura 23	<i>Descomposición de los Gastos de Personal Periodo 2021</i>	93
Figura 24	<i>Descomposición de los Gastos Generales y Servicio</i>	95
Figura 25	<i>Descomposición de los Gastos Financieros Periodo 2021</i>	96

Índice de Anexos

Anexo 1.RUC	151
Anexo 2.Estados Financieros de la Cooperativa de Trasporte Interprovincial Vencedores del Valle.	153
Anexo 3. Estados Financieros Aprobados por la Cooperativa de Trasporte Interprovincial Vencedores del Valle.	165
Anexo 4. Oficio de Designación de Director del Trabajo de Integración Curricular	177
Anexo 5. Certificación de traducción de Abstract	178
Anexo 6. Certificación del director del Trabajo de Integración Curricular	179

1. Título

Análisis a los Estados Financieros de la Cooperativa de Transporte de Carga Interprovincial Vencedores del Valle del Cantón Catamayo.

Periodos 2020-2021

2. Resumen

El presente Trabajo de Integración Curricular o Titulación denominado: **ANÁLISIS A LOS ESTADOS FINANCIEROS DE LA COOPERATIVA DE TRANSPORTE DE CARGA INTERPROVINCIAL VENCEDORES DEL VALLE DEL CANTÓN CATAMAYO. PERIODOS 2020-2021** se lo realizó como requisito para optar el título de Licenciada en Contabilidad y Auditoría, desarrollado de acuerdo al Reglamento de Régimen Académico de la Universidad Nacional de Loja.

El propósito de este trabajo es evaluar la posición económica y financiera por medio de las variaciones encontradas en el análisis vertical y horizontal, conocer los niveles de liquidez, actividad, endeudamiento y rentabilidad a través de la aplicación de Indicadores Financieros para finalmente plantear conclusiones y recomendaciones que mejoren las deficiencias encontradas. En el presente trabajo se aplicó el análisis vertical y horizontal, calculando el peso proporcional y las variaciones de cada uno de los grupos y rubros que conforman la estructura económica y financiera, del cual, el que mayor relevancia presenta dentro de los activos es el rubro de propiedad, planta y equipo que para el año 2021 tuvo un crecimiento de 1,12% con respecto del año 2020; en cuanto a los pasivos, la cooperativa presenta una disminución para el año 2021 de un valor de \$9.980,39 equivalente al 25,88% debido a que cubrió parte de sus obligaciones. Por otro lado, dentro de la estructura económica para el año 2021 la cooperativa tuvo incremento en sus ingresos de \$27.360,89 por diferentes factores; mientras que en los gastos en el año 2021 el que más figura es Gastos Generales y servicio, con el 64,11% son gastos elevados que están afectado de manera directa a la cooperativa y su utilidad.

Por medio de la aplicación de indicadores financieros, se determinó que la liquidez de la Cooperativa en el primer año analizado fue preocupante a diferencia del año 2021 donde se logró alcanzar el estándar gracias al financiamiento de los activos con los pasivos; el indicador de actividad presenta un incremento para el 2021, esto se debe a que se ha venido manejando de mejor manera sus activos; en cuanto al nivel de endeudamiento está por debajo del estándar del 50%; con respecto a la rentabilidad en ambos años la cooperativa muestra una variación, en el año 2020 la entidad presenta pérdida a diferencia del 2021 donde la cooperativa ha podido cubrir parte de sus obligaciones y también se presenta una utilidad que le permite seguir cumpliendo con el manejo de sus actividades. Asimismo, se aplicaron indicadores de gestión, mediante los cuales se puede apreciar que en el año 2020 la cooperativa no funcionaba de manera correcta y por esta razón hubo

pérdidas a diferencia del 2021 donde la entidad realizó algunos cambios en beneficio de la entidad. Al finalizar, se presenta un informe en el que comprende una síntesis de los resultados obtenidos incluyéndose conclusiones y recomendaciones que sirvan de guía a los socios para mejorar el desempeño de la Cooperativa.

Palabras Clave: Análisis, Estudio, Variación, Indicadores, Resultados, Informe.

2.1. Abstract

The present work of Curricular Integration Degree named: ANALYSIS OF THE FINANCIAL STATEMENTS OF INTERPROVINCIAL CARGO TRANSPORT COOPERATIVE VENCEDORES DEL VALLE FROM CATAMAYO CANTON, 2020-2021 PERIODS. It was conducted as a requirement to obtain the Bachelor's degree in Accounting and Auditing, developed according to the Academic Regulations of the Universidad Nacional de Loja.

The purpose of this work is to evaluate the economic and financial position by means of the variations found in the vertical and horizontal analysis to know the levels of liquidity, activity, indebtedness and profitability through the application of Financial Indicators to finally raise conclusions and recommendations to improve the deficiencies found.

In this work the vertical and horizontal analysis was applied, calculating the proportional weight and variations of each of the groups and items that make up the economic and financial structure. On the one hand, the most relevant within the assets is the property, plant and equipment that for 2021 had a growth of 1.12% regarding 2020. Regarding to liabilities, the cooperative presents a decrease in 2021 of a value of \$9,980.39 equivalent to 25.88% due to the fact that it covered part of its obligations. On the other hand, within the economic structure in 2021 the cooperative had an increase in its income of \$27,360.89 due to different factors; while about expenses, the highest is General Expenses and service, with 64.11% that are directly affecting the cooperative and its profit. Through the application of financial indicators, it was determined that the liquidity of the Cooperative in the first year analyzed was worrisome unlike the year 2021 where it was able to reach the standard thanks to the financing of assets with liabilities; the activity indicator presents an increase for 2021, this is because it has been managing its assets in a better way. The level of indebtedness is below the standard of 50%; with regard to profitability in both years the cooperative shows a variation, in 2020 the entity shows a loss unlike 2021 where the cooperative has been able to cover part of its obligations and also shows a profit that allows it to continue to comply with the management of its activities. Likewise, management indicators were applied, it can be noticed that in 2020 the cooperative was not working properly, for this reason there were losses, however, in 2021 the entity made some changes for its own benefit. At the end, a report is presented which includes a synthesis of the results obtained, including conclusions and recommendations to guide members to improve the performance of the Cooperative.

Key words: Analysis, Study, Variation, Indicators, Results, Report.

3. Introducción

En el Ecuador el Servicio de Transporte de Carga Interprovincial constituye un eje fundamental en la parte económica, social y política, por ende, realizar un estudio a la situación económica y financiera mediante un análisis financiero se convierte en un elemento esencial que permite obtener un diagnóstico del presente y futuro de las operaciones, también, permite detectar las debilidades y plantear medidas correctivas que contribuyan a su crecimiento y garanticen el cumplimiento de las actividades y la sostenibilidad en el mercado competitivo.

El Trabajo de Integración Curricular denominado: **ANÁLISIS A LOS ESTADOS FINANCIEROS DE LA COOPERATIVA DE TRANSPORTE DE CARGA INTERPROVINCIAL VENCEDORES DEL VALLE DEL CANTÓN CATAMAYO. PERIODOS 2020-2021** pretende brindar un aporte valioso a la Cooperativa que le permita mejorar su rentabilidad y gestión, espacio que facilita el proceso de toma de decisiones tanto en su financiamiento e inversión, también este análisis permite identificar cuáles son los puntos débiles y neutralizar sus efectos y posibles riesgos futuros.

La estructura del Trabajo de Titulación se ha desarrollado de acuerdo al Reglamento de Régimen Académico de la Universidad Nacional de Loja, como se detalla a continuación: **Título**, denominado Trabajo de Integración Curricular o de Titulación; **Resumen**, describe de manera general el desarrollo de este Trabajo de Titulación de acuerdo a los resultados obtenidos, tanto en español como en inglés; **Introducción**, muestra la importancia del tema, el aporte a la sociedad y la estructura del trabajo realizado; **Marco Teórico**, contiene la fundamentación teórica, el conjunto de temas, conceptos, descripciones y opiniones de diferentes autores y normativas en relación al tema propuesto; **Metodología**, se menciona los métodos utilizados en el Trabajo de Titulación; **Resultados**, se da conocer el contexto institucional y el proceso práctico del análisis financiero como son la aplicación del análisis vertical, horizontal e indicadores financieros cada uno con sus respectivas gráficas e interpretaciones concluyendo con la presentación del informe final dirigido a los socios de la cooperativa; **Discusión**, se refiere a la situación del periodo 2020 al 2021 y sus efectos después de realizar el Trabajo de Integración Curricular con base en los resultados obtenidos; **Conclusiones**, recapitulación secuencial de los resultados obtenidos de cada objetivo propuestos en el Trabajo de Titulación; **Recomendaciones**, redactadas en base a las conclusiones con la finalidad de mejorar la gestión económica y financiera de la cooperativa; **Bibliografía**, se puntualiza las fuentes de consulta como libros, páginas electrónicas, normativas, entre otros de

acuerdo a las Normas APA séptima edición; finalmente los **Anexos**, donde refleja la información adicional que permite verificar y respaldar el Trabajo de Titulación.

4. Marco teórico

El Cooperativismo

A inicios de las manifestaciones en la comunidad antigua en el año 1844 se construyó la primera cooperativa llamada “Pioneros de Rochadle”, misma que fue nombrada como el inicio del cooperativismo moderno.

Mediante diferentes investigaciones realizadas por distintos autores se ha logrado identificar que la primera cooperativa fue ilustrada como la mejor organización debido a que desde sus inicios se estableció un programa completo donde constan los principios teóricos y las reglas prácticas de la organización y funcionamiento de las cooperativas.

Los Pioneros de la Cooperativa Rochadle tenían como objeto a través de su programa la obtención un beneficio pecuniario y como fin, mejorar las condiciones de vida de sus miembros por medio del ahorro de un capital dividido por acciones a fin de llevar a la práctica sus planes establecidos, mismos que era:

- Abrir un almacén para la venta de aprovisionamiento, vestimenta etc.
- Adquirir o edificar cierto número de casas para destinarla a los miembros que deseen ayudarse mutuamente para mejorar su condición doméstica y social.
- Iniciar la manufactura de los productos que la institución considere convenientes para su uso por los miembros que se hallaren sin trabajo, o de los que tuvieron reducciones respetables de sus salarios.
- La cooperativa tomará en arriendo una tierra, la cual será cultivada por los miembros sin trabajo, o cuyo trabajo este mal remunerado. miembros sin trabajo, o cuyo trabajo este mal remunerado.
- Cuando sea posible, la cooperativa procederá a organizar las fuerzas de la producción, la distribución, la educación y su propio gobierno.
- Con el fin de fomentar la sobriedad, será habilitada una sala de templanza, cuando sea posible, en una de las casas de la sociedad.

Como se puede identificar en el proyecto de Rochadle, su objetivo es preciso en el que expone claramente mejorar las condiciones domésticas, sociales y administrativas de sus miembros, partiendo de un capital inicial mismo que se emplearía en las diferentes pautas de su proyecto, también tiene como objeto la implementación o creación de futuras cooperativas.

Con el pasar del tiempo de ha ido mejorando e incrementado nuevos sistemas que favorecen el desarrollo de las cooperativas. Hoy en día el cooperativismo por su amplitud y crecimiento ha logrado en la esfera internacional los movimientos socioeconómicos más grandes del mundo. (Consuelo & Izquierdo , 2019)

Cooperativa

Según (Consuelo & Izquierdo , 2019) definen que “Una cooperativa es una asociación autónoma de personas que se unen voluntariamente para satisfacer sus necesidades comunes y aspiraciones económicas, sociales y culturales, por medio de una empresa de propiedad conjunta democráticamente administrada”(p.38).

(Gadea, 2016) Afirma que una cooperativa es “una asociación autónoma de personas que se han unido de forma voluntaria para satisfacer sus necesidades económicas, sociales y culturales en común mediante una empresa de propiedad conjunta y de gestión democrática” (p.51).

Para (MARTÍNEZ, 2018) cooperativa “es una asociación autónoma de personas que se unen voluntariamente para canalizar trabajos que busquen solucionar sus necesidades económicas, sociales y culturales y se rigen en forma democrática” (p.69).

(Ávila, 2021) define que “una cooperativa es la unión voluntaria y democrática entre miembros para administrar y gestionar diversos acuerdos relacionados con el objetivo de sacar adelante un proyecto” (p.3)

Según (Fernández S, 2017) nos dice que una cooperativa “es una asociación autónoma de personas que se han unido voluntariamente para hacer frente a sus necesidades y aspiraciones económicas, sociales y culturales comunes, por medio de una empresa de propiedad conjunta y democráticamente controlada”

Principios

La cooperativa incluye un conjunto de los principios cooperativos revisados y descritos como pautas mediante los cuales las cooperativas ponen en práctica, estos son:

Primero: "Asociación Voluntaria y Abierta"

Las cooperativas son organizaciones voluntarias, abiertas a todas las personas capaces de utilizar sus servicios y dispuestas a aceptar las responsabilidades de asociarse, sin discriminaciones raciales, políticas, religiosas, sociales y de género.

Segundo: "Administración Democrática por los Asociados"

Las cooperativas son organizaciones democráticamente administradas por sus asociados, quienes participan activamente en la fijación de políticas y en la toma de decisiones. Los hombres y mujeres, elegidos como representantes son responsables ante los asociados. En las cooperativas primarias los asociados tienen iguales derechos de voto (un asociado, un voto) y las cooperativas de otros niveles se organizan asimismo en forma democrática.

Tercero: "Participación Económica de los Asociados"

Los asociados contribuyen equitativamente a la formación del capital de su cooperativa y lo administran democráticamente. Por lo general, al menos una parte de ese capital es propiedad común de la cooperativa. Los asociados suelen recibir una compensación limitada, si acaso alguna, sobre el capital suscrito como condición para asociarse. Destinan los excedentes a todos o alguno de los siguientes fines: el desarrollo de la cooperativa, mediante la constitución de reservas de las cuales una parte al menos debe ser indivisible; la distribución a los asociados en proporción a sus operaciones con la cooperativa y el apoyo a otras actividades aprobadas por los asociados.

Cuarto: "Autonomía e Independencia"

Las cooperativas son organizaciones autónomas de autoayuda administradas por sus asociados. Si intervienen en acuerdos con otras organizaciones, incluidos los gobiernos, o captan capital de fuentes externas, lo hacen en términos que aseguren el control por parte de los asociados y mantengan su autonomía cooperativa.

Quinto: "Educación, Formación e Información"

Las cooperativas brindan educación y capacitación a sus asociados, representantes elegidos, funcionarios y empleados, de manera que puedan contribuir efectivamente al desarrollo de ellas. Informan al público en general, particularmente a los jóvenes y a los líderes de opinión, acerca de la naturaleza y los beneficios de la cooperación.

Sexto: "Cooperación entre Cooperativas"

Las cooperativas sirven más eficientemente a sus asociados y fortalecen al movimiento cooperativo trabajando mancomunadamente a través de estructuras locales, nacionales, regionales e internacionales.

Séptimo: "Interés por la Comunidad"

Atienden las necesidades de sus asociados, las cooperativas trabajan en pro del desarrollo sustentable de sus comunidades mediante políticas aprobadas por aquéllos.

Los principios que constituyen la esencia de las cooperativas no son independientes unos de otros. Están unidos por tenues lazos y cuando se ignora uno, los otros se resienten. (Consuelo & Izquierdo , 2019)

Clasificación

Según (LEY ORGANICA DE ECONOMIA POPULAR Y SOLIDARIA , 2018) establece que las cooperativas, según su tipo de actividad principal, pertenecerán a uno solo de los siguientes grupos:

Cooperativas de producción. - Son aquellas en las que sus socios se dedican personalmente a actividades productivas lícitas, en una sociedad de propiedad colectiva y manejada en común, tales como: agropecuarias, huertos familiares, pesqueras, artesanales, industriales, textiles.

Cooperativas de consumo. - Son aquellas que tienen por objeto abastecer a sus socios de cualquier clase de bienes de libre comercialización; tales como: de consumo de artículos de primera necesidad, de abastecimiento de semillas, abonos y herramientas, de venta de materiales y productos de artesanía.

Cooperativas de vivienda. - Las cooperativas de vivienda tendrán por objeto la adquisición de bienes inmuebles para la construcción o remodelación de viviendas u oficinas o la ejecución de obras de urbanización y más actividades vinculadas con éstas, en beneficio de sus socios. En estas cooperativas la adjudicación de los bienes inmuebles se efectuará previo sorteo en Asamblea General, una vez concluido el trámite de fraccionamiento o declaratoria de propiedad horizontal; y, esos bienes se constituirán como patrimonio familiar. Los cónyuges o personas que mantiene unión de hecho, no podrán pertenecer a la misma cooperativa.

Cooperativas de ahorro y crédito. - Las cooperativas de ahorro y crédito son organizaciones sin fines de lucro creadas para prestar servicio a sus socios. Al igual que los bancos, las cooperativas de ahorro y crédito aceptan depósitos, otorgan préstamos y ofrecen una amplia variedad de otros servicios financieros. Pero como instituciones cooperativas y de propiedad de sus socios, las cooperativas de ahorro y crédito brindan un espacio seguro para ahorrar y pedir prestado a tasas razonables.

Cooperativas de servicios. - Son las que se organizan con el fin de satisfacer diversas necesidades comunes de los socios o de la colectividad, los mismos que podrán tener la calidad de

trabajadores, tales como: trabajo asociado, transporte, vendedores autónomos, educación y salud. (Art. 24,25,26..)

Transporte Terrestre

El transporte tiene como especialidad transportar la mercancía puerta a puerta. Su principal característica es que es flexible, debido a que tiene la capacidad de transportar diferentes tipos de cargas. Una de las particularidades es el costo de este servicio, pues en realidad no se puede cotizar un valor, esto dependerá del tipo de carga misma que será analizada particularmente. (Miera, 2018)

El término transporte se utiliza para designar al movimiento que una persona u objeto desde un lugar a otro. El transporte se puede realizarse de diversas maneras, aunque normalmente la idea de transporte se relaciona con aquellos vehículos que sirven para transportar o trasladar personas u objetos. (Bembibre, 2019)

Transporte de Carga

Según el Equipo editorial (Etecé , 2021) señala indica “que este tipo de transporte es encargado de movilizar bienes y mercaderías de su lugar de origen a otro destino, de tal manera que estos alcancen su destino en buen estado y dentro de un lapso de tiempo preestablecido”.

Características

- El transporte es una actividad que pertenece al sector terciario.
- Utiliza redes de transporte para movilizar los productos.
- Ha presentado una gran expansión en los últimos años debido a la industrialización y el comercio.
- Su valor varía según el tipo de carga.
- Posee varios elementos para lograr llevar a cabo su acción, entre ellos podemos mencionar la infraestructura, el vehículo, los operadores de transporte y los servicios que permiten que la actividad pueda llevarse a cabo. (Briceño V., 2018)

Cooperativa de Transporte

A través de este tipo de cooperativas la comunidad y los socios obtienen el servicio de transporte de carga.

(LEY DE COOPERATIVAS, CODIFICACION., 2012)menciona que:

Son cooperativas las sociedades de derecho privado, formadas por personas naturales o jurídicas que, sin perseguir finalidades de lucro, tienen por objeto planificar y realizar actividades

o trabajos de beneficio social o colectivo, a través de una empresa manejada en común y formada con la aportación económica, intelectual y moral de sus miembros.

Así mismo dentro de esta ley se indica cuáles son los derechos, obligaciones y actividades de las cooperativas y de sus socios, estos se regirán y darán cumplimiento a las normas establecidas en esta Ley, en el Reglamento General, en los reglamentos especiales y en los estatutos, y por los principios universales del cooperativismo. (Art. 1, 2, 39)

Las cooperativas de transporte estarán sujetas, en lo que a sus actividades específicas se refiere, a la Ley General de Tránsito, que reglamentará sus itinerarios y más aspectos relativos al tránsito. (Art. 183).

Se puede constituir cooperativas de transporte, ya sea a base de un capital común aportado por los socios, con el cual se adquirirá la unidad o unidades, que serán de propiedad de la cooperativa, ya sea a base de la aportación de una unidad por cada socio. (Art. 184)

Cuando la cooperativa de transporte esté formada por unidades aportadas por los socios, estos podrán conservar el dominio de ellas; salvo el caso de que la Asamblea resolviera, por mayoría de votos, que todas las unidades ingresen a propiedad común de la cooperativa. (Art. 185)

Estados Financieros

Según (Padilla, 2017) afirma que “Los estados financieros presentan los recursos o utilidades generadas en la operación de la organización, los principales cambios ocurridos en la estructura financiera de la entidad y su reflejo final en el efectivo”.

(ZAPATA, 2017) define que los estados financieros “Son reportes que se elaboran al finalizar un período contable, con el objeto de proporcionar información sobre la situación económica y financiera de la empresa, la cual permite examinar los resultados obtenidos y evaluar el potencial económico de la entidad”. (p.88)

Por otra parte, según (ESPEJO, 2018) afirma que “Los estados financieros son reportes formales, que reflejan razonablemente las cifras de la situación financiera y económica de una empresa, información que sirve a los diferentes usuarios para tomar decisiones cruciales en beneficio de la entidad.

Independientemente de las definiciones integradas por los diferentes autores puedo decir que “Los estados financieros son reportes realizados al finalizar un periodo contable, donde se plasma de manera clara precisa y concisa de todos los movimientos financieros realizados por la empresa en sus diferentes rubros establecidos, en los cuales sus cifras reflejan con exactitud la

situación económica y financiera en la que se encuentra la entidad. Estos informes son fundamentales para la toma de decisiones en beneficio de la empresa”.

Importancia

Según lo establecen (Wild, Subramanyan, & Halsey, 2017) señalan que:

Al final de un periodo, por lo común un trimestre o un año, se preparan los estados financieros para informar sobre las actividades de financiamiento e inversión hasta la fecha en curso, así como para resumir las actividades de operación del periodo anterior. Ésta es la función de los estados financieros y el objeto de análisis. Es importante distinguir que los estados financieros informan sobre las actividades de financiamiento e inversión ocurridas en una fecha determinada, mientras que a la vez contienen información sobre las actividades de operación de todo un periodo. (p.614)

(ESPEJO, 2018) Manifiesta que la información que se presenta en los estados financieros sirve para:

- Tomar decisiones de inversión y crédito.
- Evaluar la gestión gerencial, la solvencia, liquidez de la empresa y la capacidad de generar ingresos.
- Conocer el origen y las características de los recursos, para estimar la capacidad financiera de crecimiento.
- Formularse un juicio sobre los resultados financieros de la administración, en cuanto a la rentabilidad, solvencia, generación de fondos y capacidad de desarrollo empresarial. (p.405)

Características

Los atributos que hacen útil la información suministrada por los estados financieros son:

- La comprensibilidad: han de ser fácilmente comprensibles por los usuarios.
- La relevancia: ejercen influencia sobre las decisiones de los usuarios.
- Importancia relativa: no ha de evitarse ninguna información que pueda influir en las decisiones de los usuarios.
- Fiabilidad: la información ha de estar libre de sesgo o juicio y ser la imagen fiel de los hechos que se quieren representar.
- La representación fiel: los estados financieros han de mostrar la imagen fiel o presentación razonable de la situación financiera, gestión económica y cambios en la posición financiera de la empresa, de acuerdo con las normas contables.

- La esencia sobre la forma: las transacciones se han de reflejar de acuerdo con su esencia y realidad económica.
- Neutralidad: la información ha de estar libre de sesgo o prejuicio.
- Prudencia: los estados financieros han de prepararse con un cierto grado de precaución.
- Integridad: la información debe ser completa dentro de un cierto grado de importancia relativa.
- Comparabilidad: la información de una empresa debe ser comparable en el tiempo y comparable con otras empresas. Por tanto, el usuario debe ser informado de las políticas contables empleadas, de todo cambio que se produzca y del efecto del cambio. De todos los atributos anteriores, los principales son la comprensibilidad, la relevancia, la fiabilidad y la comparabilidad. (ESPEJO, 2018, p.406)

Objetivo

El objetivo de los estados financieros es suministrar información acerca de la posición financiera (Balance General), el desempeño (Estado de Resultados), los flujos de efectivo (Estado de Flujo de Efectivo) y el Estado de Cambios en el patrimonio de una organización. Esta información debe cumplir con la cualidad de la utilidad para los usuarios con el fin de tomar decisiones económicas.

Un objetivo secundario de los estados financieros es proporcionar una presentación razonable de información útil para la toma de decisiones, la cual se asegura a través de la revelación completa y la transparencia. (Wild, Subramanyan, & Halsey, 2017)



Estructura

Según (Ureña, 2017), indica que los estados financieros cuentan con la siguiente estructura:

- **Encabezamiento:** Formado con el nombre o razón social de la empresa, nombre del documento y fecha de elaboración.
- **Cuerpo o contenido:** Refleja en su contenido la ecuación patrimonial, es decir, en el cuerpo que incluye únicamente las cuentas reales y se presentan, clasificadas bajo tres títulos, así: en primer lugar, el nombre y el valor detallado de cada una de las cuentas que lo conforman. Las Cuentas se presentan con su valor bruto y su valor neto.
- **Firmas:** Debe llevar las firmas de los responsables de su elaboración, revisión y aprobación, el contador, el revisor y el gerente. En el caso de las sociedades vigiladas por la Superintendencia de Bancos, el contador y el revisor fiscal deben ser contadores públicos con matrícula profesional vigente.

- **Notas a los estados financieros:** Deben presentarse las notas que extienden la información sobre las políticas y el sistema contable, además del manejo y detalle de cuentas principales y auxiliares a nivel de reporte.

Ecuación contable.

		
ACTIVOS	PASIVOS	PATRIMONIO
Recursos (bienes y derechos) de la empresa	Deudas y Obligaciones con terceras personas.	Conjunto de bienes, derechos y obligaciones con los que la empresa cuenta.

La ecuación contable es una herramienta básica de la contabilidad que permite medir los cambios en el activo, pasivo y patrimonio. Esta ecuación matemática se fundamenta en que los valores y bienes de propiedad de la empresa (activos) provienen de dos fuentes de financiamiento: las deudas contraídas con terceros (pasivos) y los aportes de los propietarios (patrimonio). El equilibrio o igualdad que existe en la ecuación contable es fundamental, el activo siempre será igual al pasivo más el patrimonio (ESPEJO, 2018)

Clasificación

(Montañez, 2018) afirma que: La información contable normalmente se refleja en los Estados Financieros convencionales, conocidos como:

- Estado de Situación Financiera
- Estado de Resultados
- Estado de Flujo del Efectivo
- Estado de Cambios en el Patrimonio
- Notas Aclaratorias

Estado de Situación Financiera

Es el estado que presenta la situación financiera de la empresa en una fecha determinada, ofrece información a los usuarios que estén interesados en conocer la verdadera situación financiera de la empresa, como los analistas de crédito, proveedores e inversionistas; a su vez, puede utilizarse en la toma de decisiones por los administradores, gerentes o ejecutivos.

Este estado debe prepararse como mínimo una vez al año, aunque puede elaborarse por periodos más cortos (mensual o trimestral) según los requerimientos de tipo administrativo o legal. (Moreno, 2015)

Según (Altieri, Martinez Mirau, & Perri, 2018) definen que el Estado de Situación Financiera o más conocido como Balance General es:

Es un informe que muestra la naturaleza y cantidad de los recursos económicos de una sociedad en un momento determinado (Activos), las obligaciones hacia los acreedores (Pasivos) y la participación de los socios sobre dichos recursos (Patrimonio Neto). Es el Estado Contable más importante para conocer la situación económica y financiera de una organización en un momento determinado. (p.3)

Establece (ESPEJO, 2018) que el “El balance general es un estado financiero que demuestra la situación financiera de la empresa en un determinado período, a través del activo, pasivo y patrimonio”. (p.409)

(Inostroza, 2019) menciona que “Se realiza en las fechas de cierre, aunque puede ser elaborado en cualquier momento en que la empresa necesite. Refleja la situación para un momento dado, es necesario que cualquier análisis debe iniciarse observando cuidadosamente la fecha de cierre”. (p:18)

Importancia

El balance general es importante ya que sirve para dar a conocer a los propietarios, socios y accionistas si se ha llevado de manera correcta las operaciones de la entidad y a su vez si sus recursos se han administrado eficientemente, reflejándose en los resultados si estos son óptimos o son deficientes. (Bitsuser, 2016)

Elementos del Balance General

Son aquellos que representan bienes, derechos u obligaciones de la empresa y determinan el patrimonio. También puede afirmarse que son aquellos que forman parte de la ecuación contable, tienen duración permanente y su saldo siempre representa un valor tangible. (Moreno, 2015)

- **Activo**

Para (Moreno, 2015) el activo “Es la representación financiera de un recurso obtenido por el ente económico como resultado de eventos pasados, de cuya utilización se espera que fluyan beneficios futuros”. (p.430)

“Un activo controla los beneficios económicos que produce el bien en cuestión. Un bien tiene valor de cambio cuando hay posibilidad de cambiarlo por efectivo, usarlo para cancelar una obligación o distribuirlos a los propietarios de la organización”. (Altieri, Martinez Mirau, & Perri, 2018, p.10)

Son cuentas del activo: Efectivo, Bancos, Cuentas por cobrar, Anticipo a Proveedores, Propiedad Plata y Equipo, entre otras.

- **Pasivo**

Segun (Moreno, 2015) afirma que un pasivo “Es la representación financiera de una obligación presente del ente económico, derivada de eventos pasados, en virtud de la cual se reconoce que en el futuro se deberán transferir recursos o proveer servicios a otros entes”. (p.430)

Altieri, Martinez Mirau, & Perri (2018) afirman que “Un pasivo es cuando a partir de un hecho ocurrido está obligado a entregar activos o prestar servicios a otra persona, la cancelación de la obligación es altamente probable o ineludible y tiene que efectuarse en una fecha fijada.” (p.11)

Son cuentas del pasivo: Cuentas por pagar, Obligaciones Patronales, Obligaciones por Pagar SRI, Retenciones, Obligaciones financieras, entre otras.

- **Patrimonio**

(Moreno, 2015) nos dice que patrimonio es:

El valor residual de los activos del ente económico, después de deducir todos sus pasivos. Para facilitar un mejor análisis financiero, el balance general debe presentarse debidamente clasificado en parte corriente y no corriente, según el grado de realización de los activos y de exigibilidad de los pasivos.

El Patrimonio Neto resulta del aporte de los dueños del ente o asociados y de la acumulación de resultados. En los estados contables se define como $ACTIVO - PASIVO = PATRIMONIO$. (p.430)

Son cuentas del patrimonio: Capital social, Reservas, Resultados del Ejercicio, entre otras.

Estado de Resultados

Para (ANAYA, 2011) “El estado de resultados muestra los ingresos y los gastos, así como la utilidad o pérdida resultante de las operaciones de una empresa durante un período de tiempo determinado, generalmente suele ser un año”.

El Estado de Resultados es uno de los informes contables prioritarios más usados y revisados por el dueño, socios y accionistas, permite evaluar la capacidad que tiene la entidad de generar utilidades y manejo eficaz de sus activos.

Mediante el estado de resultados los socios de la entidad pueden identificar y verificar el origen de sus ingresos de igual manera puede visualizar los gastos realizados.

Una vez obtenido el informe de los resultados, los socios pueden definir políticas que aseguren una base mínima que genere utilidades para garantizar, su inversión. Por otra tiene como finalidad el incremento del valor de la empresa y de sus activos. (ZAPATA, 2017)

El estado de resultados se presenta de manera ordenada y clasificada los ingresos generados y los gastos incurridos en un período determinado. La diferencia entre los ingresos y gastos constituye la utilidad o pérdida del ejercicio económico. Tiene como propósito de facilitar el análisis de la información del estado de resultados este se debe separar entre ingresos y gastos operativos para demostrar la utilidad operacional, luego de ello se suman los ingresos no operacionales y se resta los gastos no operacionales, dando como resultado final la utilidad o pérdida del ejercicio. Los ingresos y gastos operacionales reflejan el cumplimiento de los objetivos para los cuales fue creada la entidad. (ESPEJO, 2018)

Importancia

Mediante el estado de resultados se puede revelar la información sobre los resultados de las operaciones de la empresa en un período contable específico, y también puede presentar características relevantes, confiables, fáciles de entender y comparar, siendo información muy útil para el gerente en la toma de decisiones y la planificación de los estados financieros. (Enciclopedia Contable, 2022)

Elementos del Estado de Resultados

- **Ingresos**

Aumento de los recursos económicos procedentes de los socios de la empresa, de prestar un servicio o por la venta de algún bien.

Son cuentas de los Ingresos: Ingresos Administrativos, Multas, Ingresos Varios, entre otros.

- **Gastos**

Es una partida que disminuye el beneficio de la empresa o en su defecto aumenta la deuda o pérdida.

Son cuentas de los Gastos: Gastos de Administración y Venta, Gastos de Alimentación, Movilización y Uniformes, Aportes al IESS, Pago de Dietas y Gastos de Representación, Otros Gastos de Personal, Gastos Generales y Servicios, Comunicación, Publicidad y Propaganda, Mantenimiento y Reparación, Servicios Varios, Gastos Financieros, entre otros.

- **Pérdida o Utilidad**

Es la diferencia entre los ingresos y los gastos que obtuvo la empresa en un determinado periodo.

Son cuentas de Pérdida o Utilidad: Utilidades o excedentes acumuladas

Analista Financiero

Según (Ortiz Anaya, 2011) define al analista financiero como el encargado de analizar e interpretar los estados financieros que posee la empresa para obtener un diagnóstico de la situación financiera y señalar conclusiones y recomendaciones una vez que se haya dado por terminado este proceso.

Características

- Capacidad analítica destacada y contar con una gran destreza para la investigación.
- Contar con una gran espiritualidad, entusiasmo y persistencia.
- Sólidos y amplios conocimientos de contabilidad general y de costos.
- Contar con información necesaria sobre las características no financieras de la empresa.
- Conocimiento extenso y actualizado de las situaciones y cambios en los campos económico, político, monetario y fiscal, tanto a nivel nacional e internacional.

Consideraciones

- Verificar que los datos de la información contable que se va a analizar sean los definitivos.
- Observar que los estados financieros se encuentren expresados en la misma unidad monetaria, es decir, que tengan el mismo poder adquisitivo y la misma denominación.
- Debe observar la razonabilidad que presentan las cifras de las distintas cuentas, con el fin de que no guarden inconsistencias, ineficiencias o falsas expectativas, como, por ejemplo, creer que todas las cuentas del exigible se van a hacer efectivas.
- Como el análisis se realiza con base en datos numéricos, esta evaluación, en principio, será exclusivamente cuantitativa, pero el contador debe analizar todas las circunstancias, condiciones y eventos que incidieron en dicho resultado, llegando a emitir juicios inclusive de carácter cualitativo.

- Los estados financieros proforma que contienen cifras esperadas por los administradores y accionistas constituyen un parámetro de comparación.
- Las variaciones entre lo esperado y lo ejecutado deben ser analizadas, con el fin de encontrar las causas estructurales y el impacto económico originado.
- Es importante recordar que el análisis financiero deberá ser elaborado tomando en cuenta el tipo de empresa, pues cada una tiene sus propias características (ZAPATA, 2017)

Análisis Financiero

Según (Moreno, 2015) afirma que el análisis financiero “Es una evaluación de la situación financiera de la empresa. Se basa en la información suministrada por los estados financieros para elaborar un diagnóstico, detectar las debilidades y fortalezas del negocio y/o identificar señales de alarma”.

(Hernández, 2008) define el análisis financiero “como una técnica de evaluación del comportamiento operativo de una empresa, que facilita el diagnóstico de la situación actual y la predicción de cualquier acontecimiento futuro; a su vez está orientado hacia la consecución de objetivos preestablecidos”.

El análisis financiero es un proceso en el que consta la recopilación, interpretación, comparación y el estudio de los estados financieros de una entidad financiera. Este proceso implica el cálculo e interpretación de los porcentajes resultantes de los estados financieros e indicadores los cuales sirven para evaluar el desempeño financiero y operacional de la empresa, este análisis ayuda directamente a los administradores, inversionistas y acreedores a tomar sus respectivas decisiones en beneficio de la empresa.

Para realizar el respectivo análisis se requiere una comprensión amplia y detallada de la naturaleza y limitaciones de los estados financieros, puesto que el analista tiene que determinar si las diversas partidas presentan una relación razonable entre sí, lo cual permite calificar las políticas financieras y administrativas de buenas, regulares o malas. (ANAYA, 2011)

Importancia

Según (Martínez, Martínez, & Vázquez, 2020), es importante el análisis financiero porque es un “componente indispensable de la mayor parte de las decisiones sobre préstamo, inversión y otras cuestiones próximas, facilita la toma de decisiones a los inversionistas o terceros que estén interesados en la situación económica y financiera de la empresa”.

Por otra parte, es importante definir con claridad los objetivos de la empresa. Ya que, al momento de realizar el análisis financiero, deben responderse las siguientes preguntas:

- ¿Es necesario minimizar los gastos?
- ¿Hay que maximizar las utilidades?
- ¿Hay que obtener rentabilidad en el periodo?
- ¿Debe mejorarse la liquidez?
- ¿Se debe reducir el nivel de endeudamiento?

El personal que esté llevando a cabo el análisis financiero debe seleccionar una de las incógnitas para obtener el objetivo financiero principal.

Para direccionar los objetivos financieros se necesita contar con herramientas adecuadas, las cuales permiten realizar un seguimiento a la evolución de la empresa, con el fin de tomar la decisión correcta. (Moreno, 2015)

Objetivos

- Conocer, estudiar, comparar y analizar las tendencias de las diferentes variables que intervienen o son productos de las operaciones económicas de una empresa.
- Evaluar la situación financiera presente y pasada, es decir, su Solvencia y Liquidez, así como su capacidad para generar recursos.
- Verificar la coherencia de los datos informados en los Estados Financieros con la realidad económica y estructural de la empresa.
- Determinar el origen y las características de los recursos financieros de la empresa, como proviene, como se invierten y que rendimiento genera la empresa.
- Calificar la gestión de los directivos y administradores de la forma en que han manejado sus Activos y planificada la Rentabilidad, Solvencia y capacidad de crecimiento de la empresa
- En forma general los objetivos del Análisis Financiero buscan evaluar la Rentabilidad de la empresa para así poder determinar en qué estado se encuentra y de esta forma poder predecir su progreso en el futuro. (Cuenca, 2018)

Usuarios

- Administradores. -Les permite obtener información Financiera clara de los Estados de Situación Financiera, Estados de Resultados.
- Inversionistas. - Ayuda a conocer la Utilidad de Capital y la posibilidad de nuevas inversiones.

- Instituciones Financieras. -Les permite saber si la institución es rentable al igual que otras empresas similares con el mismo Rango de Capital (Cuenca, 2018)

Proceso

Según (ZAPATA, 2017) menciona que “el análisis financiero es el conjunto ordenado de acciones, que se ejecuta mediante la lectura crítica, objetiva e interrelación de manera coherente con los datos que constan en los estados financieros y otros elementos complementarios”. (p.467)

El proceso de análisis es un método para establecer los resultados financieros en las decisiones de la empresa.

Como toda actividad importante que requiere ser procesada con seguridad y eficacia, el análisis debe responder a un procedimiento ágil, seguro y económico, las fases de proceso se listan a continuación:

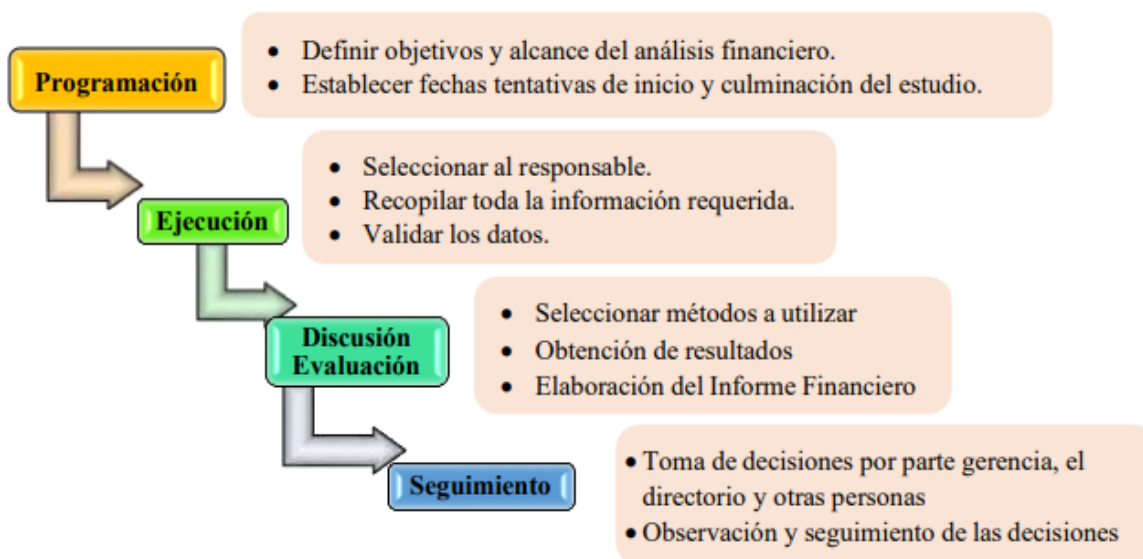
1. Definir objetivos y alcance del análisis financiero.
2. Establecer fechas tentativas de inicio y culminación del estudio.
3. Seleccionar al responsable de esta tarea y asignar competencias.
4. Recopilar toda la información requerida para el análisis.
5. Validar los datos mediante pruebas de consistencia y exactitud.
6. Organizar la información definitiva y aplicar las metodologías apropiadas.
7. Determinar las razones financieras más relevantes y obtener porcentajes de los diferentes elementos contables.
8. Los índices financieros, las relaciones porcentuales y otros indicadores obtenidos serán sometidos a una variada interrelación hasta llegar a las primeras conclusiones importantes, mediante la interpretación objetiva de los hechos.
9. Estas conclusiones serán verificadas con los principales responsables de la ejecución; así, por ejemplo, el índice de liquidez podría ser cotejado con la opinión del tesorero; estos criterios fortalecerán o desvanecerán los juicios iniciales del analista.
10. Una vez que se tenga la absoluta certeza y convicción de que los cálculos y relaciones son consistentes y razonables, se procede a fijar las opiniones y juicios de valor sobre la posición financiera y económica de la empresa, en un informe que contenga resultados relevantes, opiniones, conclusiones y recomendaciones. El informe del análisis debe ser redactado con un lenguaje claro y sencillo, guardando un orden adecuado y coherente. Todo lo expuesto en el

informe debe estar sustentado con pruebas, toda vez que este documento será expuesto ante la gerencia, el directorio y otras personas que conocen de finanzas y economía.

11. El punto crucial del análisis de los estados financieros lo constituyen las conclusiones y recomendaciones sobre situaciones de riesgo para la empresa; exponga francamente su criterio para erradicar o prevenir los problemas reales o potenciales que se hayan identificado.
12. La aplicación de acciones correctivas y preventivas es responsabilidad de la gerencia; la vigilancia y el seguimiento es tarea de todos, especialmente de los encargados de las finanzas.
(ZAPATA, 2017, p. 470)

Fases

Fases del Análisis Financiero



Nota: (Zapata, 2017). *Contabilidad General*.

Herramientas

Según lo establece (ANAYA, 2011) para llevar a cabo el análisis financiero se utilizará como herramienta el balance general y el estado de resultados; en los mismos se realizará el análisis vertical y el análisis horizontal, una vez obtenido los resultados de estos análisis se procederá a desarrollar los indicadores financieros en los cuales se podrán evaluar las políticas financieras y las decisiones financieras. Con el análisis de estas herramientas se busca diagnosticar la situación financiera y presentar las conclusiones y recomendaciones para una adecuada toma de decisiones

de la entidad. Como se puede establecer en contexto las herramientas fundamentales para llevar a cabo el proceso de Análisis Financiero son:

- Balance General o Estado de Situación Financiera.
- Estado de Resultado o Estado de Pérdidas y Ganancias
- Indicadores Financieros

Características

- **Objetividad.** - Debe ser demostrado de manera clara, objetiva y fundamentada; cuyos resultados serán utilizados tanto por los Directivos y demás interesados.
- **Imparcialidad.** - Consiste en evaluar las cuentas, rubros, grupos, etc. con un elevado nivel de conocimiento, demostrando datos e información real de la empresa, evitando inclinaciones a favor o en contra de la misma.
- **Frecuencia.** - La elaboración y presentación al realizarla con mayor frecuencia, mayor será la responsabilidad de alcanzar los niveles de mayor productividad, eficiencia y rentabilidad, ello permite el mejoramiento de la gestión administrativa y financiera de la empresa.
- **Rentabilidad.** - El Análisis está basado en comparaciones, de una variable o cuentas con otras, entre sectores financieros y entre empresas de actividad similares, de tal manera que los índices, parámetros, porcentajes, variaciones y demás elementos resultantes del estudio tienen sentido relativo.
- **Metodología.** - En la realización del análisis financiero no existe una metodología única, depende en cada caso de las necesidades particulares de cada empresa. (Cuenca, 2018)

Métodos de Análisis Financiero

Método Vertical

Se emplea para analizar estados financieros como el Balance General y el Estado de Resultados de un período económico, comparando las cifras en forma vertical, mediante la utilización del procedimiento de porcentajes integrales que consiste en determinar la composición porcentual de cada cuenta del Activo, Pasivo y Patrimonio, tomando como base el valor de Activo total y el porcentaje que representa cada elemento del Estado de Resultados. En el análisis vertical, se podrá observar cuáles son las cuentas más importantes de cada uno de los estados financieros y el porcentaje que representan con relación a la cifra de comparación y en el Estado de Resultados podrá determinarse el margen de utilidad. (Palomares & Peset, 2018)

Beneficios

- Se obtiene una visión panorámica de la estructura del estado financiero.
- Muestra la relevancia de cuentas o grupo de cuentas dentro del estado. •
- Controla la estructura porque se considera que la actividad económica debe de tener la misma dinámica para todas las empresas.
- Evalúa los cambios estructurales y las decisiones gerenciales. (Ricra, 2018)

Importancia

“El análisis vertical es de gran importancia a la hora de establecer si una empresa tiene una distribución de sus activos equitativa y de acuerdo a las necesidades financieras y operativas” (Microsoft Word , 2017)

Procedimiento del Análisis

Como el objetivo del análisis vertical es determinar qué tanto representa cada rubro o cuenta del activo, pasivo o patrimonio neto dentro de la totalidad de los mismos, se debe dividir el rubro o la cuenta que se quiere determinar por la totalidad del grupo y luego se procede a multiplicar por 100. Por ejemplo, si el total del activo es de \$200 y las disponibilidades equivalen a \$20, entonces $(\$20 / \$200) * 100 = 10\%$, es decir, que las disponibilidades representan el 10% del total de los activos. (Altieri, Martinez Mirau, & Perri, 2018).

Método Horizontal

(Murillo & Coronel, 2019) refiere que el análisis horizontal busca determinar la variación absoluta o relativa que se ha producido en cada partida de los estados financieros en un periodo respecto a otro en este análisis se determina cual fue el crecimiento o decrecimiento de cada una de las cuentas. Es el análisis que permite determinar si el comportamiento de la empresa en un periodo fue bueno, regular o malo.

Permite analizar la evolución de cada rubro y/o cuenta de un periodo con respecto a otro.

La fórmula a aplicar es la siguiente:

(Importe rubro año analizado / Importe rubro año base de comparación) -1 * 100

Dado que lo que se está comparando son rubros o cuentas, según la agrupación de la información es necesario que sean expuestas ambas informaciones sobre bases uniformes. Mediante este análisis nos permite detectar variaciones significativas en el periodo que lleven a considerar de relevancia sobre algún rubro que antes no lo era o viceversa. Este análisis horizontal también se lo denomina “análisis dinámico”, porque permite observar la evolución de las partidas

a lo largo del tiempo y por su peculiaridad de ser considerablemente potente para detectar variaciones en la estructura del Balance General. (Altieri, Martínez Mirau, & Perri, 2018)

Importancia

Es un procedimiento que consiste en comparar estados financieros homogéneos en dos o más periodos consecutivos, para determinar los aumentos y disminuciones o variaciones de las cuentas, de un periodo a otro. Este análisis es de gran importancia para la empresa, porque mediante él se informa si los cambios en las actividades y si los resultados han sido positivos o negativos; también permite definir cuáles merecen mayor atención por ser cambios significativos en la marcha. (Murillo & Coronel, 2019)

Procedimiento del Análisis

- Se toman dos Estados de Situación Patrimonial de dos periodos consecutivos, preparados sobre la misma base de valuación.
- Se presentan las cuentas correspondientes del Estado de Situación Patrimonial.
- Se registran los valores de cada cuenta en dos columnas, en las dos fechas que se van a comparar, registrando en la primera columna las cifras del periodo anterior y en la segunda columna las cifras del periodo más reciente (o periodo analizado).
- El paso siguiente, consiste en calcular la variación absoluta, es decir, el valor de cada cuenta en el segundo período (o período más actual) menos su valor en el primer período (o período anterior).
- Luego, se calcula la variación relativa, dividiendo el valor absoluto por el valor del primer período y se lo multiplica por 100. Al observar los datos obtenidos, se procede a la interpretación. (Altieri, Martínez Mirau, & Perri, 2018).

Indicadores Financieros

(Arias, 2020) Indica que: “Las ratios financieras, también llamados razones financieras, son cocientes que permiten comparar la situación financiera de la empresa con valores óptimos o promedios del sector.

Importancia

Los indicadores financieros se utilizan como herramienta indispensable para determinar su condición financiera; ya que a través de su cálculo e interpretación se logra

ajustar el desempeño operativo de la organización permitiendo identificar aquellas áreas de mayor rendimiento y aquellas que requieren ser mejoradas. (Rosillón, 2017)

Indicador de Liquidez

Indicador de Liquidez Según (ZAPATA, 2017) indica que el “Indicador de Liquidez miden la capacidad de cumplimiento de sus obligaciones corrientes, dentro de los plazos acordados, convenidos o legalmente establecidos”

Razón Corriente o Índice de Liquidez.

Este indicador guarda relación entre el activo corriente y el pasivo corriente.

$$\text{Razón Corriente} = \frac{\text{Activo Corriente}}{\text{Pasivo Corriente}}$$

Razón corriente o Índice de liquidez verifica la disponibilidad de recursos de corto plazo para afrontar sus compromisos corrientes. (ZAPATA, 2017)

Estándar: su resultado indica la cantidad de activos que en el corto con los cuales la empresa podrá cubrir las deudas de corto plazo (corrientes). Si el valor es mayor a 1, se dirá que la empresa no tendría dificultades en atender los pagos dentro de los plazos; cuanto mayor sea el índice, más confianza deben tener los acreedores que serán atendidos en sus requerimientos de pago. El índice ideal estará entre 1,50 a 2,50. Si el resultado es menos de 1, entonces se prevé que al menos una parte de las obligaciones tendrá que diferirlas o declararlas impagables; es decir, caería temporalmente en default.

Capital de Trabajo.

(ZAPATA, 2017) Indica “Este dado por la diferencia entre el Activo Corriente menos el Pasivo Corriente. Los resultados a obtenerse serán monetarios mismos que estarán direccionados a desarrollo de las actividades de la entidad”

$$\text{Capital de Trabajo} = \text{Activo Corriente} - \text{Pasivo Corriente}$$

Estándar: Se interpreta como aquella cantidad de recursos corrientes que quedan libres, luego de atender con los activos corrientes las deudas de corto plazo.

Razón de Actividad

Según (ANAYA, 2011) “Los Indicadores también llamados Indicadores de Rotación, tratan de medir la eficacia con la cual una entidad utiliza sus Activos, según la rapidez de recuperación de los valores aplicados en ellos”.

Rotación de Activos Fijos

Mide la eficiencia interna de la entidad en el manejo de los Activos para obtener Ingresos y Utilidades, sirve para comparar la eficiencia en un ente económico con otra similar. Representa los ingresos que genera por cada valor que se tiene en los Activos Fijos. (Estupiñan, 2012)

$$\text{Rotación de Activos Fijos} = \frac{\text{Ingresos}}{\text{Activos no Corrientes}}$$

Estándar: Mientras mayor sea el valor de este Indicador mejor será la productividad del Activo Corriente.

Rotación de los Activos Totales

Para (ZAPATA, 2017)“Esta razón indica el número de veces que la empresa ha utilizado sus Activos para generar sus Ingresos” (p. 419)

$$\text{Rotación de Activos Totales} = \frac{\text{Ingresos}}{\text{Activos Totales}}$$

Estándar: Mientras mayor sea el valor de este Indicador mejor será la productividad del Activo Corriente.

Razón de Endeudamiento

Endeudamiento a Corto Plazo

La razón entre la financiación ajena a corto plazo y los capitales propios es una ratio de endeudamiento a corto plazo. Cuanto mayor sea el índice, mayor será la probabilidad de insolvencia de la empresa. En el caso del índice de endeudamiento a corto plazo, lo que se busca saber es la dependencia que tiene la empresa de la financiación externa y si puede hacer frente al pago de los vencimientos de su deuda en los próximos meses. (Estrategias de Inversión , 2021)

$$\text{Endeudamiento a Corto Plazo} = \frac{\text{Pasivo Corriente}}{\text{Patrimonio}} \times 100$$

Estándar: El valor óptimo se encontraría en valores que se sitúen entre el 0,4 y el 0,6. Si el resultado se encuentra dentro de esos valores, quiere decir que esa empresa en concreto está en lo que suele ser normal y, por tanto, no debería tener problemas para abonar su deuda a corto plazo. En el caso de que el índice supere el 0,6 significa que la empresa está altamente endeudada, lo cual puede significar posibles impagos e insolvencias. Tener un índice por debajo del 0,4, aunque se traduce en que la empresa tiene poca deuda y que, por tanto, su insolvencia no sería un problema.

Endeudamiento a Largo Plazo

Permite conocer qué parte de los activos de una empresa se financian mediante deuda. Es decir, es una herramienta para conocer la financiación ajena y los recursos propios que tiene una empresa. Cuanto mayor sea el índice, mayor será la probabilidad de insolvencia de la empresa. La escasez de fondos propios implicará una dependencia casi total de sus acreedores, una escasa autonomía financiera. En el caso del índice de endeudamiento a largo plazo, lo que se busca saber es la dependencia que tiene la empresa de la financiación externa y si puede hacer frente al pago de los vencimientos de su deuda en el futuro en su conjunto. (Estrategias de Inversión , 2021)

$$\text{Endeudamiento a Largo Plazo} = \frac{\text{Pasivo no Corriente}}{\text{Patrimonio}} \times 100$$

Estándar: El valor óptimo se encontraría en valores que se sitúen entre el 0,4 y el 0,6. Si el resultado se encuentra dentro de esos valores, quiere decir que esa empresa en concreto está en lo que suele ser normal y, por tanto, no debería tener problemas para abonar su deuda. En el caso de que el índice supere el 0,6 significa que la empresa está altamente endeudada, lo cual puede significar posibles impagos e insolvencias. Sin embargo, tener un índice por debajo del 0,4, aunque se traduce en que la empresa tiene poca deuda y que, por tanto, su insolvencia no sería un problema.

Endeudamiento Patrimonial

Este indicador mide el grado de compromiso del patrimonio para con los acreedores de la empresa. No debe entenderse como que los pasivos se puedan pagar con patrimonio, puesto que, en el fondo, ambos constituyen un compromiso para la empresa. (SUPERCIAS, 2019)

$$\text{Endeudamiento Patrimonial} = \frac{\text{Pasivo Total}}{\text{Patrimonio Total}} \times 100$$

Estándar: Mientras sea menor al 50%

Concentración de Endeudamiento

Este indicador establece que porcentaje del total de pasivos con terceros tiene vencimiento corriente, es decir, a menos de un año. (ANAYA, 2011)

$$\text{Concentración de Endeudamiento} = \frac{\text{Pasivo Corriente}}{\text{Total pasivo}} \times 100$$

Estándar: Mientras menor sea posible.

Endeudamiento Total

Este índice permite determinar el nivel de autonomía financiera. Cuando el índice es elevado indica que la empresa depende mucho de sus acreedores y que dispone de una limitada capacidad de endeudamiento, o lo que es lo mismo, se está descapitalizando y funciona con una estructura financiera más arriesgada. Por el contrario, un índice bajo representa un elevado grado de independencia de la empresa frente a sus acreedores. (SUPERCIAS, 2019)

$$\text{Endeudamiento del Activo} = \frac{\text{Pasivo Total}}{\text{Activo Total}} \times 100$$

Estándar: Mientras sea menor al 50%

Apalancamiento

Se interpreta como el número de unidades monetarias de activos que se han conseguido por cada unidad monetaria de patrimonio. Es decir, determina el grado de apoyo de los recursos internos de la empresa sobre recursos de terceros. (SUPERCIAS, 2019)

$$\text{Apalancamiento} = \frac{\text{Activo Total}}{\text{Patrimonio}} \times 100$$

Razón de Rentabilidad

Rentabilidad del Activo Total

(Estupiñán, 2010) “Indica el rendimiento de los Activos Totales en relación con la Utilidad final del periodo.” (p. 289)

$$\text{Rentabilidad del Activo Total} = \frac{\text{Utilidad del Ejercicio}}{\text{Activo Total}}$$

Estándar: Mientras mayor sea posible.

Rentabilidad del Patrimonio

Para (ZAPATA, 2017) “Indica el porcentaje de Rentabilidad obtenido en relación con la Inversión total acumulada (Capital más otros componentes Patrimoniales”. (p. 421).

$$\text{Rentabilidad del Patrimonio} = \frac{\text{Utilidad del Ejercicio}}{\text{Patrimonio}}$$

Estándar: Mientras mayor sea posible.

Indicadores de Gestión

Un indicador es una medida de la condición de un proceso o evento en un momento determinado. Los indicadores en conjunto pueden proporcionar un panorama de la situación de un proceso en una entidad.

Un indicador de gestión es la expresión cuantitativa del comportamiento y desempeño de un proceso, cuya magnitud, al ser comparada con algún nivel de referencia, puede estar señalando una desviación sobre la cual se toman acciones correctivas o preventivas según el caso. (Jaramillo, 2021).

Importancia

Establecer indicadores de gestión es una buena forma de asegurarse llevar un control de las acciones y un buen análisis para ver si se están cumpliendo los objetivos propuestos. (EAE, 2021)

Indicadores de Eficacia

Los indicadores de eficacia miden el grado del cumplimiento del objetivo establecido, es decir, dan evidencia sobre el grado en que se están alcanzando los objetivos descritos. (Franklín, 2016)

Indicador de Misión

$$\text{Misión} = \frac{\text{Nº de personal que conoce la misión}}{\text{Total de personal}} \times 100$$

Indicador de Visión

$$\text{Visión} = \frac{\text{Nº de personal que conoce la visión}}{\text{Total de personal}} \times 100$$

Indicador de Objetivos

$$\text{Objetivos} = \frac{\text{Objetivo Cumplidos}}{\text{Objetivos planteados}} \times 100$$

Indicadores de Eficiencia

El indicador de eficiencia ayuda a medir la relación entre las metas alcanzadas y los recursos ejercidos, es decir, de qué manera se optimizan los recursos para alcanzar las metas establecidas (Franklín, 2016)

Indicador de Capacitación

$$\text{Capacitación} = \frac{\text{Capacitaciones realizadas}}{\text{Capacitaciones programadas}} \times 100$$

Indicador de Cumplimiento de Actividades

$$\text{Cumplimiento de Actividades} = \frac{\text{Nro. de Actividades desarrolladas}}{\text{Nro. de Actividades planificadas}} \times 100$$

Indicador de Accidentes de Trabajo

$$\text{Accidentes de Trabajo} = \frac{\text{Nro. de Accidentes}}{\text{Nro. de Socios que laboran en el periodo}} \times 100$$

Indicador de Equilibrio Financiero

$$\text{Equilibrio Financiero} = \frac{\text{Ingresos Totales}}{\text{Gastos Totales}} \times 100$$

Informe

Según (Morales, 2020) manifiesta que “El informe financiero es un documento que se encarga de recoger toda la información de los resultado obtenidos de sietuación financiera de la entidad”.

Importancia

El Informe de Análisis Financiero es sustancial para los representantes legales, directivos y propietarios, ya que mediante este informe permite estar al tanto de la Liquidez, Actividad, Apalancamiento, la capacidad de Endeudamiento y Rentabilidad que tiene la empresa siendo impredecible este informe para la toma de decisiones con el fin de mejorar la gestión Financiera de la empresa. (Cuenca, 2018)

Características

- **Fidedigno:** Los datos que aparecen en el Informe deben ser iguales a los libros contables, habrá estar bajo las Normas establecidas.
- **Claro y Sencillo:** Deberá ser escrito en forma entendible par quienes lo examinan y no solo para quienes conocen del tema.
- **Funcional:** Que exprese de manera práctica como avanzado la Gestión Económica y sus resultados, y establecer si es rentable o no. (Cuenca, 2018)

Estructura del Informe

- Carta de Presentación
- Resumen del Análisis Horizontal y Vertical
- Determinación de Indicadores Financieros
- Conclusiones y Recomendaciones

5. Metodología

Métodos

Científico

A través de este método se recopiló toda la información requerida para el marco teórico permitió la búsqueda y clasificación de conceptos, definiciones, formas de cálculo y estándares establecidos para llevar a cabo el análisis financiero en base a teorías aprobadas por distintos autores, misma teoría que está vinculada con la parte práctica del trabajo, como es el caso de las interpretaciones que se redactaron en relación a los estándares establecidos.

Deductivo

Este método permitió el estudio de los conceptos teóricos y aspectos relevantes del Análisis Financiero, Análisis Vertical y Análisis Horizontal aplicables a la entidad con lo cual se obtuvo resultados que facilitaron conocer la estructura económica y financiera de la cooperativa así mismo los diferentes cambios y variaciones que sufrido en los dos periodos analizados.

Inductivo

Permitió efectuar el estudio de los diferentes aspectos específicos, como son la aplicación de los diferentes indicadores financieros y de esta manera analizar de forma particular las diferentes variaciones que se dieron en ambos períodos examinados, además, de estas particularidades se demostraron los niveles de liquidez, actividad, endeudamiento y rentabilidad que tiene la cooperativa.

Analítico

A través de este método se realizó la descomposición de los grupos que se presentan en los estados financieros, con el fin de identificar los más relevantes o los que más figuran dentro del análisis, someterlos a un estudio más complejo y poder interpretarlos en base a la causa y efecto que han dado lugar a las diversas variaciones encontradas en ambos períodos. Además, se evaluó el desempeño de la cooperativa por medio de la comparación de los estándares establecidos y resultados obtenidos en el análisis.

Sintético

Utilizado para resumir los resultados obtenidos y poder formular el informe final de análisis financiero de forma clara, precisa y concisa, de igual forma sus respectivas conclusiones sobre las falencias encontradas y las recomendaciones para poder mejorar el desempeño de la cooperativa.

Matemático

Este método se aplicó para realizar los cálculos de las operaciones matemáticas usadas en el análisis vertical y horizontal e indicadores financieros con el fin de obtener resultados cuantitativos que faciliten la interpretación de la situación económica y financiera de la cooperativa.

Estadístico

Se lo empleó para simplificar la información por medio de la construcción de tablas y gráficas, logrando una fácil comprensión de los resultados por parte de cualquier usuario que desee conocer la realidad económica y financiera de la Cooperativa de Transporte de Carga Interprovincial Vencedores del Valle del Cantón Catamayo.

Técnicas

Observación.

Esta técnica se utilizó para observar y clasificar los hechos que ocurren en la cooperativa, con la finalidad de captar características existentes que sirva de apoyo para la elaboración el Trabajo de Integración Curricular o de Titulación.

La Entrevista

Mediante la entrevista se tuvo conversaciones con el Representante Legal de la Cooperativa, el Contador y la secretaria, donde se logró recolectar la información necesaria para la elaboración del presente trabajo.

6. Resultados

Contexto Institucional

La Cooperativa de Transporte de Carga Interprovincial “Vencedores del Valle” fue fundada el 3 de febrero de 1993 en el cantón de Catamayo, donde un grupo de personas se reunieron en una casa particular para conformar la Cooperativa, de aquella reunión se delegó al Presidente, Gerente y Secretario, también se formó a un grupo de 13 socios de los cuales solo 5 siguen en sus funciones, la organización se financio de un millón de sucres con la cual se dio inicio a la Cooperativa Interprovincial “Vencedores del Valle”; Esta se encuentra ubicada en las calles 9 de octubre y Juan Montalvo del Cantón Catamayo. El local donde funciona es de su propiedad y constituye uno de los principales activos con la que cuenta la misma. Actualmente esta organización está integrada por 34 socios, siendo su gerente el Sr. Paute López Manuel De Jesús.

La Cooperativa desde sus inicios se fue expandiendo en 3 ciudades principales como son: Quito, Guayaquil, y Loja, desde la fecha de su creación hasta la actualidad viene dando servicio de calidad a todos sus clientes y amigos de manera atenta y permanente.

La entidad tiene como fortaleza, la buena relación entre compañeros y demás personas inmersas a la Entidad, parte de su objetivo principal es la buscar fuentes de trabajo para todos sus socios y brindar un servicio de calidad. Es una institución afiliada a la federación de transportes pesados del ecuador. Está constituida legalmente cumpliendo con todas las normas y estatutos, que son expuestos por las leyes de tránsito y de cooperativas.

Misión

Brindar un servicio de transporte de carga con agilidad y responsabilidad, buscando la satisfacción de los usuarios, con servicios de calidad, eficiencia y eficacia.

Visión

Nuestra visión es consolidarnos en los próximos años como una de las mejores cooperativas de transporte de carga a nivel nacional teniendo como valores la responsabilidad, respeto, honradez, y puntualidad.

Objetivos

Los principales objetivos de la Cooperativa son:

- Satisfacer a los usuarios con un servicio rápido, económico y seguro.

- Ampliar nuestra cartera de usuarios
- Capacitar a todo el personal que trabaja en nuestra empresa.
- Lograr un buen posicionamiento dentro del mercado.
- Ampliar la cobertura de nuestro servicio a otras ciudades del país.

Valores

La Cooperativa de Transporte de Carga “Vencedores del Valle” cuenta con los siguientes valores:

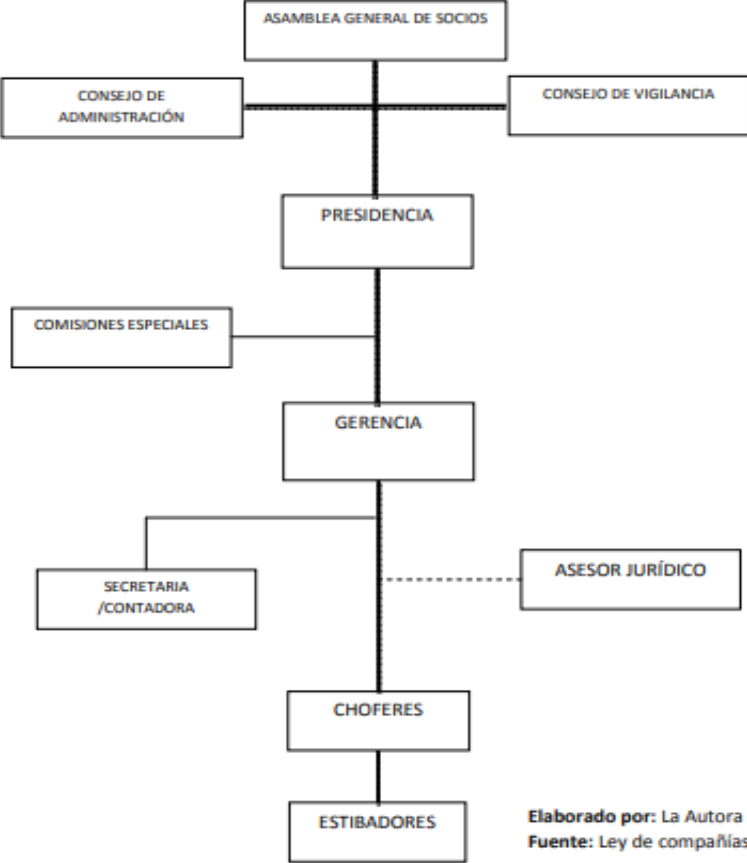
- **Respeto:** a nivel interno y externo
- **Ayuda mutua:** entre todos los socios
- **Igualdad:** trato igualitario y equitativo entre los miembros de la empresa
- **Solidaridad:** con los integrantes de la empresa y usuarios

Base Legal

- Constitución Política de la República del Ecuador
- Ley de Seguridad Social
- Ley de Régimen Tributario Interno y Reglamento
- Ley de Orgánica de Transporte Terrestre, Transito y Seguridad Vial
- Ley Orgánica de Economía Popular y Solidaria
- Código de Comercio

Organigrama Estructural

ESTRUCTURA ORGANIZACIONAL DE LA COOPERATIVA DE TRANSPORTE DE CARGA "VENCEDORES DEL VALLE"



Elaborado por: La Autora
Fuente: Ley de compañías

**Estados Financieros de la Cooperativa de
Transporte de Carga Interprovincial Vencedores del
Valle del Cantón Catamayo.
Periodos 2020 – 2021**

**COOPERATIVA DE TRANSPORTE DE CARGA INTERPROVINCIAL
 VENCEDORES DEL VALLE DEL CANTÓN CATAMAYO
 ESTADO DE SITUACIÓN FINANCIERA
 DATOS EXPRESADOS EN DOLARES (USD)
 DEL 1 AL 31 DE DICIEMBRE DE 2020**

Pág. 1 de 3

CODIGO	DESCRIPCIÓN		
1	ACTIVO		89171,54
1.1.	ACTIVO CORRIENTE		<u>17617,36</u>
1.1.1.	DISPONIBLES		
1.1.1.01.	EFFECTIVO Y EQUIVALENTES AL EFFECTIVO		
1.1.1.01.01.	EFFECTIVO		
1.1.1.01.01.01	Caja General	780,89	
1.1.1.03.	BANCOS Y OTRAS INSTITUCIONES FINANCIERAS		
1.1.1.03.01.	BANCOS		
1.1.1.03.01.01	Banco Loja cta. cte. Nro. 2902209769	11601,47	
1.1.1.03.01.02	Banco de Loja Cta. Ahorros # 2900069627	9,39	
1.1.2.	CUENTAS Y DOCUMENTOS POR COBRAR A CORTO PLAZO		
1.1.2.01.	CUENTAS POR COBRAR		
1.1.2.01.03.	EMPLEADOS		
1.1.2.01.03.01	Cuentas por Cobrar Empleados	153,45	
1.1.2.05.	ANTICIPO A PROVEEDORES		
1.1.2.05.01.	A PROVEEDORES DE BIENES		
1.1.2.05.01.01	Anticipo Proveedor	5072,16	
1.1.4.	OTROS ACTIVOS CORRIENTES		<u>4234,73</u>
1.1.4.03.	IMPUESTOS AL SRI POR COBRAR		
1.1.4.03.04.	IVA EN COMPRAS		
1.1.4.03.04.01	IVA Compras	37,62	
1.1.4.03.05.	CREDITO TRIBUTARIO DEL IVA		
1.1.4.03.05.01	Crédito Tributario del IVA	4197,11	
1.2.	ACTIVO NO CORRIENTE		<u>67319,45</u>
1.2.1.	PROPIEDAD PLANTA Y EQUIPO		
1.2.1.01.	TERRENOS		
1.2.1.01.01.	TERRENO		
1.2.1.01.01.01	Terrenos	37679,18	
1.2.1.02.	EDIFICIO		
1.2.1.02.01.	EDIFICIO		
1.2.1.02.01.01	Edificio	32610,57	
1.2.1.04.	MUEBLES Y ENSERES		

**COOPERATIVA DE TRANSPORTE DE CARGA INTERPROVINCIAL
VENCEDORES DEL VALLE DEL CANTÓN CATAMAYO
ESTADO DE SITUACIÓN FINANCIERA
DATOS EXPRESADOS EN DOLARES (USD)
DEL 1 AL 31 DE DICIEMBRE DE 2020**

Pág. 2 de 3

CODIGO	DESCRIPCIÓN		
1.2.1.04.01.	MUEBLES Y ENSERES		
1.2.1.04.01.01	Muebles y enseres	817,86	
1.2.1.08.	EQUIPO DE COMPUTACIÓN		
1.2.1.08.01.	EQUIPO DE COMPUTACIÓN		
1.2.1.08.01.01	Equipo de Computación	5187,96	
1.2.1.11.	(DEPRECIACION ACUMULADA)		
1.2.1.11.01.	EDIFICIOS Y LOCALES		
1.2.1.11.01.01	Depreciación Edificios y locales	(-5434,30)	
1.2.1.11.02.	MUEBLES Y ENSERES		
1.2.1.11.02.01	Depreciación muebles, enseres	(-624,60)	
1.2.1.11.06.	EQUIPO DE COMPUTACION		
1.2.1.11.06.01	Depreciación equipos de computación	(-2917,22)	
2.	PASIVO		<u>39552,53</u>
2.1.	PASIVO CORRIENTE		<u>19258,99</u>
2.1.1.	CUENTAS POR PAGAR		
2.1.1.01.	PROVEEDORES		
2.1.1.01.01.	DE BIENES		
2.1.1.01.01.01	Proveedores	2129,13	
2.1.1.01.01.02	Proveedor López Paute Diana	480,00	
2.1.1.01.01.04	Otras cuentas por pagar	500,00	
2.1.1.02.	OBLIGACIONES PATRONALES		
2.1.1.02.01.	REMUNERACIONES		
2.1.1.02.01.01	Remuneraciones	2809,91	
2.1.1.02.10.	PARTICIPACION A EMPLEADOS		
2.1.1.02.10.01	Participación de empleados en utilidades	298,22	
2.1.1.03.	OBLIGACIONES POR PAGAR SRI		
2.1.1.03.01	RETENCIÓN EN LA FUENTE DEL IMPUESTO A LA RENTA		
2.1.1.03.01.04	Retención 2.75% por pagar	8,53	
2.1.1.03.03	RETENCIONES EN LA FUENTE DEL IVA		
2.1.1.03.03.02	Retenciones IVA 70% por pagar	26,04	
2.1.1.03.08.	SRI POR PAGAR		
2.1.1.03.08.01	SRI por pagar	197,66	
2.1.1.05.	CUENTAS POR PAGAR SOCIOS/ASOCIADOS		

**COOPERATIVA DE TRANSPORTE DE CARGA INTERPROVINCIAL
VENCEDORES DEL VALLE DEL CANTON CATAMAYO
ESTADO DE SITUACION FINANCIERA
DATOS EXPRESADOS EN DOLARES (USD)
DEL 1 AL 31 DE DICIEMBRE DE 2020**

Pág. 3 de 3

CODIGO	DESCRIPCION		
2.1.1.05.02.01	Cuentas por Pagar Aporte Emergente a Socios Seguro de Accidentes	150,00	
2.1.1.05.02.03	Cuentas por Pagar Socios Prestamos	12659,50	
2.2.	PASIVO NO CORRIENTE		<u>20293,54</u>
2.2.1.	OBLIGACIONES FINANCIERAS A LARGO PLAZO		
2.2.1.02.	CON ENTIDADES FINANCIERAS DE LOS SECTORES PRIVADO Y/O PUBLICO		
2.2.1.02.01.	CON ENTIDADES FINANCIERAS DE LOS SECTORES PRIVADO Y/O PUBLICO		
2.2.1.02.01.01	Préstamo Banco Loja No. 1030259440	20000,00	
2.2.1.02.01.02	Préstamo N.º XXX	293,54	
3.	PATRIMONIO		<u>49619,01</u>
3.1.	CAPITAL		<u>32036,22</u>
3.1.1.	CAPITAL SOCIAL		
3.1.1.02.	CERTIFICADOS DE APORTACION		
3.1.1.02.01	Certificados de Aportación	8682,99	
3.1.1.02.02	Ahorro para certificado de aportación	23353,23	
3.1.2.	RESERVAS		
3.1.2.01.	LEGALES		<u>43586,58</u>
3.1.2.01.01	Reserva Legal	2982,49	
3.1.2.02.	OTRAS RESERVAS ESTATUTARIAS		
3.1.2.02.01	Reserva Estatutaria	40604,09	
3.1.4.	RESULTADOS DEL EJERCICIO		
3.1.4.01.	RESULTADOS		<u>(-26003,79)</u>
3.1.4.01.03	(-) Pérdida Neta del Periodo	(-1502,80)	
3.1.4.01.04.	RESULTADOS ACUMULADOS		
3.1.4.01.04.02	(-) Pérdidas Acumuladas	(-24500,99)	
	PASIVO MAS PATRIMONIO		<u>89171,54</u>



ELABORADO



CONTADOR



GERENTE GENERAL



**COOPERATIVA DE TRANSPORTE DE CARGA INTERPROVINCIAL
VENCEDORES DEL VALLE DEL CANTÓN CATAMAYO
ESTADO DE RESULTADOS
DATOS EXPRESADOS EN DOLARES (USD)
DEL 1 AL 31 DE DICIEMBRE DE 2020**

Pág. 1 de 3

CODIGO	DESCRIPCION		
4.	INGRESOS		<u>29384,00</u>
4.2.	INGRESOS ADMINISTRATIVOS Y SOCIALES		<u>29381,44</u>
4.2.1.	INGRESOS ADMINISTRATIVOS Y SOCIALES		
4.2.1.01.	CUOTAS DE ADMINISTRACION		
4.2.1.01.01	Aporte Mensual de Socios	28840,00	
4.2.1.04.	MULTAS		
4.2.1.04.01	Multas a socios	400,00	
4.2.1.05.	INGRESOS VARIOS		
4.2.1.05.01	Otros Ingresos	141,44	
4.3.	OTROS INGRESOS		<u>2,56</u>
4.3.1.	OTROS INGRESOS		<u>2,56</u>
4.3.1.06.	INTERESES GANADOS		
4.3.1.06.01	Intereses Ganados	2,56	
6.	GASTOS		<u>29384,00</u>
6.1.	GASTOS DE ADMINISTRACION Y VENTA		
6.1.1.	GASTOS DE PERSONAL		<u>28567,08</u>
6.1.1.01.	REMUNERACIONES		
6.1.1.01.01.	SUELDOS Y SALARIOS		
6.1.1.01.01.01	Sueldos y salarios	6722,91	
6.1.1.01.01.05	Reembolso de Gastos a Empleados	50,00	
6.1.1.01.01.06	Gastos no Deducibles de Remuneraciones	176,00	
6.1.1.02.	BENEFICIOS SOCIALES		
6.1.1.02.01	Décimo Tercer sueldo	682,71	
6.1.1.02.02	Décimo Cuarto Sueldo	992,22	
6.1.1.02.04	Vacaciones	338,14	
6.1.1.03.	GASTOS DE ALIMENTACION, MOVILIZACION Y UNIFORMES		
6.1.1.03.01.	ALIMENTACION		
6.1.1.03.01.01	Alimentación	413,19	
6.1.1.03.02.	MOVILIZACION		

**COOPERATIVA DE TRANSPORTE DE CARGA INTERPROVINCIAL
VENCEDORES DEL VALLE DEL CANTÓN CATAMAYO
ESTADO DE RESULTADOS
DATOS EXPRESADOS EN DOLARES (USD)
DEL 1 AL 31 DE DICIEMBRE DE 2020**

Pág. 2 de 3

CODIGO	DESCRIPCION		
6.1.1.03.02.01	Movilización	52,00	
6.1.1.03.02.03	Servicio de Correo y Transporte	33,56	
6.1.1.04.	APORTES AL IEES		
6.1.1.04.01	Patronal	816,85	
6.1.1.04.02	Fondo de Reserva	775,52	
6.1.1.05.	PAGO DE DIETAS Y GASTOS DE REPRESENTACION		
6.1.1.05.01.	DIETAS A VOCALES CONSEJO DE ADMINISTRACION / JUNTA DIRECTIVA		
6.1.1.05.01.02	Honorarios a Profesionales	5839,51	
6.1.1.05.03.	GASTOS DE REPRESENTACION		
6.1.1.05.03.01	Capacitación	130,00	
6.1.1.06.	OTROS GASTOS DE PERSONAL		
6.1.1.06.02.	BONO NAVIDEÑO		
6.1.1.06.02.01	Festividades y Agasajos	1444,79	
6.1.1.06.06.	BONIFICACIONES		
6.1.1.06.06.02	Bonificación 25%	3763,24	
6.1.1.06.06.03	Bonificación Tiempo de Servicio	6336,44	
6.1.2.	GASTOS GENERALES Y SERVICIOS		<u>10408,54</u>
6.1.2.01.	GASTOS GENERALES Y SERVICIOS		
6.1.2.01.06.	ARRIENDOS		
6.1.2.01.06.01	Arriendo de Inmuebles	2970,00	
6.1.2.01.06.02	Gastos no Deducibles de Arriendos	720,00	
6.1.2.01.07.	COMUNICACION, PUBLICIDAD Y PROPAGANDA		
6.1.2.01.07.02	Promoción y Publicidad	62,00	
6.1.2.01.09	Servicios de imprenta	376,89	
6.1.2.02.	MANTENIMIENTO Y REPARACION		
6.1.2.02.01.	EDIFICIOS Y LOCALES		
6.1.2.02.01.01	Edificios y locales	195,03	
6.1.2.02.07.	VEHICULOS		
6.1.2.02.07.02	Combustible	76,79	
6.1.2.03.	MATERIALES Y SUMINISTROS		
6.1.2.03.01	Útiles o suministros de oficina	604,09	
6.1.2.03.02	Gastos no Deducibles de Suministros	87,42	
6.1.2.03.02.	SUMINISTROS DE ASEO Y LIMPIEZA		
6.1.2.03.02.01	Suministros de Aseo y Limpieza	574,59	
6.1.2.06.	IMPUESTOS CONTRIBUCIONES Y MULTAS		
6.1.2.06.01.	IMPUESTOS FISCALES		
6.1.2.06.01.01	Gastos de IVA	1203,34	
6.1.2.06.02.	IMPUESTOS MUNICIPALES		

**COOPERATIVA DE TRANSPORTE DE CARGA INTERPROVINCIAL
VENCEDORES DEL VALLE DEL CANTÓN CATAMAYO
ESTADO DE RESULTADOS
DATOS EXPRESADOS EN DOLARES (USD)
DEL 1 AL 31 DE DICIEMBRE DE 2020**

Pag.3 de 3

CODIGO	DESCRIPCIÓN	
6.1.2.06.02.01	Impuesto al Predio Urbano	79,36
6.1.2.06.02.04	Impuestos y Contribuciones	100,00
6.1.2.06.02.05	Permiso de Funcionamiento	21,00
6.1.2.06.04.	MULTAS	
6.1.2.06.04.01	Multas e intereses	26,57
6.1.2.06.05.	INTERESES DE MORA	
6.1.2.06.05.01	Gastos no Deducibles Intereses IESS	232,42
6.1.2.07.	SERVICIOS VARIOS	
6.1.2.07.04.	HONORARIOS POR SERVICIOS	
6.1.2.07.04.03	Servicios prestados	100,00
6.1.2.10.	SERVICIOS BASICOS	
6.1.2.10.01.	ENERGIA ELÉCTRICA	
6.1.2.10.01.01	Servicio de Energía Eléctrica	179,80
6.1.2.10.01.02	Gastos no Deducibles de Energía Eléctrica	181,71
6.1.2.10.02.	SERVICIO TELEFONICO	
6.1.2.10.02.01	Servicio de Telefonía Fija	900,40
6.1.2.10.02.02	Servicio de Telefonía Celular	731,59
6.1.2.10.02.03	Gastos no Deducibles de Teléfono	240,12
6.1.2.10.02.04	Servicio de Internet	320,00
6.1.2.10.03.	SERVICIO AGUA POTABLE	
6.1.2.10.03.01	Servicio Agua Potable	290,81
6.1.2.10.03.02	Gastos no Deducibles de Agua	134,61
6.2.	GASTOS FINANCIEROS	<u>2651,34</u>
6.2.1.	INTERESES	
6.2.1.02.	CON ENTIDADES FINANCIERAS DE LOS SECTORES PRIVADO Y/O PUBLICO	
6.2.1.02.01	Con Entidades Financieras de los Sectores Privado y/o Publico	1366,66
6.2.1.02.02	Gasto no Deducible Interés Préstamo	1200,00
6.2.2.	COMISIONES	
6.2.2.02.01.01	Servicios bancarios	84,68
~3.1.4.01.04.01	Utilidades o excedentes acumuladas	-12242,96



ELABORADO



CONTADOR





GERENTE GENERAL

**COOPERATIVA DE TRANSPORTE DE CARGA INTERPROVINCIAL
VENCEDORES DEL VALLE DEL CANTÓN CATAMAYO
ESTADO DE SITUACIÓN FINANCIERA
DATOS EXPRESADOS EN DOLARES (USD)
DEL 1 AL 31 DE DICIEMBRE DE 2021**

Pag.1 de 3

CODIGO	DESCRIPCION		
1	ACTIVO		<u>89943,61</u>
1.1.	ACTIVO CORRIENTE		<u>17634,43</u>
1.1.1.	DISPONIBLES		
1.1.1.03.	BANCOS Y OTRAS INSTITUCIONES FINANCIERAS		
1.1.1.03.01.	BANCOS		
1.1.1.03.01.01	Banco Loja cta. cte. Nro. 2902209769	84,14	
1.1.1.03.01.02	Banco de Loja Cta. Ahorros # 2900069627	2720,07	
1.1.2.	CUENTAS Y DOCUMENTOS POR COBRAR A CORTO PLAZO		
1.1.2.01.	CUENTAS POR COBRAR		
1.1.2.01.02.	SOCIOS / ASOCIADOS		
1.1.2.01.02.01	Cuentas por Cobrar Socios y Asociados	9804,61	
1.1.2.01.03.	EMPLEADOS		
1.1.2.01.03.01	Cuentas por Cobrar Empleados	153,45	
1.1.2.05.	ANTICIPO A PROVEEDORES		
1.1.2.05.01.	A PROVEEDORES DE BIENES		
1.1.2.05.01.01	Anticipo Proveedor	4872,16	
1.1.4.	OTROS ACTIVOS CORRIENTES		<u>4234,73</u>
1.1.4.03.	IMPUESTOS AL SRI POR COBRAR		
1.1.4.03.04.	IVA EN COMPRAS		
1.1.4.03.04.01	IVA Compras	37,62	
1.1.4.03.05.	CREDITO TRIBUTARIO DEL IVA		
1.1.4.03.05.01	Crédito Tributario del IVA	4197,11	
1.2.	ACTIVO NO CORRIENTE		<u>68074,45</u>
1.2.1.	PROPIEDAD PLANTA Y EQUIPO		
1.2.1.01.	TERRENOS		
1.2.1.01.01.	TERRENO		
1.2.1.01.01.01	Terrenos	37679,18	
1.2.1.02.	EDIFICIO		
1.2.1.02.01.	EDIFICIO		
1.2.1.02.01.01	Edificio	32610,57	
1.2.1.04.	MUEBLES Y ENSERES		

**COOPERATIVA DE TRANSPORTE DE CARGA INTERPROVINCIAL
VENCEDORES DEL VALLE DEL CANTÓN CATAMAYO
ESTADO DE SITUACIÓN FINANCIERA
DATOS EXPRESADOS EN DOLARES (USD)
DEL 1 AL 31 DE DICIEMBRE DE 2021**

Pág. 2 de 3

CODIGO	DESCRIPCION		
1.2.1.04.01.	MUEBLES Y ENSERES		
1.2.1.04.01.01	Muebles y enseres	1572,86	
1.2.1.08.	EQUIPO DE COMPUTACIÓN		
1.2.1.08.01.	EQUIPO DE COMPUTACION		
1.2.1.08.01.01	Equipo de Computación	5187,96	
1.2.1.11.	(DEPRECIACIÓN ACUMULADA)		
1.2.1.11.01.	EDIFICIOS Y LOCALES		
1.2.1.11.01.01	Depreciación Edificios y locales	(-5434,30)	
1.2.1.11.02.	MUEBLES Y ENSERES		
1.2.1.11.02.01	Depreciación muebles, enseres	(-624,60)	
1.2.1.11.06.	EQUIPO DE COMPUTACION		
1.2.1.11.06.01	Depreciación equipos de computación	(-2917,22)	
2.	PASIVO		29572,14
2.1.	PASIVO CORRIENTE	7971,82	
2.1.1.	CUENTAS POR PAGAR		
2.1.1.01.	PROVEEDORES		
2.1.1.01.01.	DE BIENES		
2.1.1.01.01.01	Proveedores	1010,41	
2.1.1.01.01.02	Proveedor López Paute Diana	320,91	
2.1.1.01.01.04	Otras cuentas por pagar	500,00	
2.1.1.02.	OBLIGACIONES PATRONALES		
2.1.1.02.01.	REMUNERACIONES		
2.1.1.02.01.01	Remuneraciones	2809,91	
2.1.1.02.10.	PARTICIPACIÓN A EMPLEADOS		
2.1.1.02.10.01	Participación de empleados en utilidades	298,22	
2.1.1.03.	OBLIGACIONES POR PAGAR SRI		
2.1.1.03.01	RETENCIÓN EN LA FUENTE DEL IMPUESTO A LA RENTA		
2.1.1.03.01.04	Retención 2.75% por pagar	8,53	
2.1.1.03.03	RETENCIONES EN LA FUENTE DEL IVA		
2.1.1.03.03.02	Retenciones IVA 70% por pagar	26,04	
2.1.1.03.08.	SRI POR PAGAR		
2.1.1.03.08.01	SRI por pagar	659,80	
2.1.1.05.	CUENTAS POR PAGAR SOCIOS/ASOCIADOS		
2.1.1.05.02.01	Cuentas por Pagar Aporte Emergente a Socios Seguro de Accidentes	2650,00	
2.1.1.05.02.02	Cuentas por Pagar Socios Seguro Viajes a Quito	5,00	
2.1.1.05.02.03	Cuentas por Pagar Socios Prestamos	-317,00	

**COOPERATIVA DE TRANSPORTE DE CARGA INTERPROVINCIAL
VENCEDORES DEL VALLE DEL CANTÓN CATAMAYO
ESTADO DE SITUACIÓN FINANCIERA
DATOS EXPRESADOS EN DOLARES (USD)
DEL 1 AL 31 DE DICIEMBRE DE 2021**

Pág. 3 de 3

CODIGO	DESCRIPCION		
2.1.1.08	ANTICIPOS DE CLIENTES		<u>4455.00</u>
2.1.1.08.02.	DE SERVICIOS		
2.1.1.08.02.03	Anticipo de Clientes/ Servicios	4455,00	
2.2.	PASIVO NO CORRIENTE		<u>17145.32</u>
2.2.1.	OBLIGACIONES FINANCIERAS A LARGO PLAZO		
2.2.1.02.	CON ENTIDADES FINANCIERAS DE LOS SECTORES PRIVADO Y/O PUBLICO		
2.2.1.02.01.	CON ENTIDADES FINANCIERAS DE LOS SECTORES PRIVADO Y/O PUBLICO		
2.2.1.02.01.01	Préstamo Banco Loja No. 1030259440	16851,78	
2.2.1.02.01.02	Préstamo N.º XXX	293,54	
3.	PATRIMONIO		
3.1.	CAPITAL		<u>32036.22</u>
3.1.1.	CAPITAL SOCIAL		
3.1.1.02.	CERTIFICADOS DE APORTACION		
3.1.1.02.01	Certificados de Aportación	8682,99	
3.1.1.02.02	Ahorro para certificado de aportación	23353,23	
3.1.2.	RESERVAS		<u>43586.58</u>
3.1.2.01.	LEGALES		
3.1.2.01.01	Reserva Legal	2982,49	
3.1.2.02.	OTRAS RESERVAS ESTATUTARIAS		
3.1.2.02.01	Reserva Estatutaria	40604,09	
3.1.4.	RESULTADOS DEL EJERCICIO		<u>(-15251.33)</u>
3.1.4.01.	RESULTADOS		
3.1.4.01.03	(-) Pérdida Neta del Periodo	(-1502,80)	
3.1.4.01.04.	RESULTADOS ACUMULADOS		
3.1.4.01.04.01	Utilidades o excedentes acumuladas	10752,46	
3.1.4.01.04.02	(-) Pérdidas Acumuladas	(-24500,99)	
	PASIVO MAS PATRIMONIO	89943,61	<u>89943.61</u>


ELABORADO


CONTADOR


GERENTE GENERAL



**COOPERATIVA DE TRANSPORTE DE CARGA INTERPROVINCIAL
VENCEDORES DEL VALLE DEL CANTÓN CATAMAYO
ESTADO DE RESULTADOS
DATOS EXPRESADOS EN DOLARES (USD)
DEL 1 AL 31 DE DICIEMBRE DE 2021**

Pág. 1 de 3

CODIGO	DESCRIPCION		
4.	INGRESOS		<u>56744,89</u>
4.2.	INGRESOS ADMINISTRATIVOS Y SOCIALES		<u>56738,73</u>
4.2.1.	INGRESOS ADMINISTRATIVOS Y SOCIALES		
4.2.1.01.	CUOTAS DE ADMINISTRACION		
4.2.1.01.01	Aporte Mensual de Socios	53140,00	
4.2.1.04.	MULTAS		
4.2.1.04.01	Multas a socios	379,47	
4.2.1.05.	INGRESOS VARIOS		
4.2.1.05.01	Otros Ingresos	4,98	
4.2.1.05.01.01	Cuotas de Ingreso	3214,28	
4.3.	OTROS INGRESOS		<u>6,16</u>
4.3.1.	OTROS INGRESOS		
4.3.1.06.	INTERESES GANADOS		
4.3.1.06.01	Intereses Ganados	6,16	
6.	GASTOS		<u>56744,89</u>
6.1.	GASTOS DE ADMINISTRACION Y VENTA		
6.1.1.	GASTOS DE PERSONAL		<u>6652,47</u>
6.1.1.01.	REMUNERACIONES		
6.1.1.01.01.	SUELDOS Y SALARIOS		
6.1.1.01.01.06	Gastos no Deducibles de Remuneraciones	255,00	
6.1.1.01.04.	COMISIONES		
6.1.1.01.04.01	Comisiones vendedoras	107,66	
6.1.1.03.	GASTOS DE ALIMENTACION, MOVILIZACION Y UNIFORMES		
6.1.1.03.01.	ALIMENTACION		
6.1.1.03.01.01	Alimentación	395,21	
6.1.1.03.01.02	Gastos de Viaje, Hospedaje y Alimentación	20,28	
6.1.1.03.01.03	Gastos no Deducibles de Viaje, Hospedaje y Alimentación	35,00	
6.1.1.03.02.	MOVILIZACION		
6.1.1.03.02.03	Servicio de Correo y Transporte	32,23	
6.1.1.03.02.04	Gastos no Deducibles de Correo	1,35	
6.1.1.03.04.	UNIFORMES Y PRENDAS DE VESTIR		
6.1.1.03.04.01	Uniformes y Prendas de Vestir	98,21	
6.1.1.04.	APORTES AL IESS		

**COOPERATIVA DE TRANSPORTE DE CARGA INTERPROVINCIAL
VENCEDORES DEL VALLE DEL CANTÓN CATAMAYO
ESTADO DE RESULTADOS
DATOS EXPRESADOS EN DOLARES (USD)
DEL 1 AL 31 DE DICIEMBRE DE 2021**

Pág. 2 de 3

CODIGO	DESCRIPCION	
6.1.1.04.01	Patronal	428,88
6.1.1.05.	PAGO DE DIETAS Y GASTOS DE REPRESENTACION	
6.1.1.05.01.	DIETAS A VOCALES CONSEJO DE ADMINISTRACION / JUNTA DIRECTIVA	
6.1.1.05.01.02	Honorarios a Profesionales	3500,03
6.1.1.05.03.	GASTOS DE REPRESENTACION	
6.1.1.05.03.01	Capacitación	290,00
6.1.1.06.	OTROS GASTOS DE PERSONAL	
6.1.1.06.02.	BONO NAVIDEÑO	
6.1.1.06.02.01	Festividades y Agasajos	1173,43
6.1.1.06.02.02	Gastos de Gestión	315,19
6.1.2.	GASTOS GENERALES Y SERVICIOS	<u>36377,21</u>
6.1.2.01.	GASTOS GENERALES Y SERVICIOS	
6.1.2.01.06.	ARRIENDOS	
6.1.2.01.06.01	Arriendo de Inmuebles	5690,00
6.1.2.01.07.	COMUNICACION, PUBLICIDAD Y PROPAGANDA	
6.1.2.01.07.02	Promoción y Publicidad	828,48
6.1.2.02.	MANTENIMIENTO Y REPARACION	
6.1.2.02.01.	EDIFICIOS Y LOCALES	
6.1.2.02.01.01	Edificios y locales	4042,43
6.1.2.02.01.01.02	Gastos no Deducibles de Mantenimiento de Edificio	214,03
6.1.2.02.02	MUEBLES Y ENSERES	
6.1.2.02.02.01	Muebles y Enseres	164,80
6.1.2.02.04	Equipos de Oficina	486,61
6.1.2.02.06	Equipo de Computación	135,43
6.1.2.02.07.	VEHICULOS	
6.1.2.02.07.02	Combustible	13,39
6.1.2.03.	MATERIALES Y SUMINISTROS	
6.1.2.03.01	Útiles o suministros de oficina	734,92
6.1.2.03.02	Gastos no Deducibles de Suministros	85,63
6.1.2.03.02.	SUMINISTROS DE ASEO Y LIMPIEZA	
6.1.2.03.02.01	Suministros de Aseo y Limpieza	201,32
6.1.2.06.	IMPUESTOS CONTRIBUCIONES Y MULTAS	
6.1.2.06.01.	IMPUESTOS FISCALES	
6.1.2.06.01.01	Gastos de IVA	2363,71
6.1.2.06.02.	IMPUESTOS MUNICIPALES	
6.1.2.06.02.01	Impuesto al Predio Urbano	110,06

**COOPERATIVA DE TRANSPORTE DE CARGA INTERPROVINCIAL
VENCEDORES DEL VALLE DEL CANTÓN CATAMAYO
ESTADO DE RESULTADOS
DATOS EXPRESADOS EN DOLARES (USD)
DEL 1 AL 31 DE DICIEMBRE DE 2021**

Pág. 3 de 3

CODIGO	DESCRIPCION	
6.1.2.06.02.02	Impuestos 1.5/1000 Activos Totales	43,83
6.1.2.06.02.03	Gastos de Patente Municipal	786,95
6.1.2.06.02.04	Impuestos y Contribuciones	1191,42
6.1.2.06.02.05	Permiso de Funcionamiento	76,83
6.1.2.06.04.	MULTAS	
6.1.2.06.04.01	Multas e intereses	158,12
6.1.2.07.	SERVICIOS VARIOS	
6.1.2.07.04.	HONORARIOS POR SERVICIOS	
6.1.2.07.04.03	Servicios prestados	16300,82
6.1.2.10.	SERVICIOS BASICOS	
6.1.2.10.01.	ENERGIA ELECTRICA	
6.1.2.10.01.01	Servicio de Energía Eléctrica	151,00
6.1.2.10.01.02	Gastos no Deducibles de Energía Eléctrica	54,48
6.1.2.10.02.	SERVICIO TELEFONICO	
6.1.2.10.02.01	Servicio de Telefonía Fija	737,52
6.1.2.10.02.02	Servicio de Telefonía Celular	1130,47
6.1.2.10.02.04	Servicio de Internet	537,99
6.1.2.10.03.	SERVICIO AGUA POTABLE	
6.1.2.10.03.01	Servicio Agua Potable	127,39
6.1.2.10.03.02	Gastos no Deducibles de Agua	9,58
6.2.	GASTOS FINANCIEROS	<u>2962,75</u>
6.2.1.	INTERESES	
6.2.1.02.	CON ENTIDADES FINANCIERAS DE LOS SECTORES PRIVADO Y/O PUBLICO	
6.2.1.02.01	Con Entidades Financieras de los Sectores Privado y/o Publico	2115,81
6.2.1.02.02	Gasto no Deducible Interés Préstamo	787,50
6.2.2.	COMISIONES	
6.2.2.02.01.01	Servicios bancarios	59,44
~3.1.4.01.04.01	Utilidades o excedentes acumuladas	10752,46



ELABORADO

CONTADOR

GERENTE GENERAL

**ANÁLISIS A LOS ESTADOS FINANCIEROS
DE COOPERATIVA DE TRANSPORTE DE CARGA
INTERPROVINCIAL VENCEDORES DEL VALLE
DEL CANTÓN CATAMAYO.
PERIODOS 2020 – 2021**



**COOPERATIVA DE TRANSPORTE DE CARGA INTERPROVINCIAL
VENCEDORES DEL VALLE DEL CANTÓN CATAMAYO
ESTADO DE SITUACIÓN FINANCIERA
ANÁLISIS VERTICAL
DATOS EXPRESADOS EN DOLARES (USD)
AL 31 DE DICIEMBRE DE 2020**

CODIGO	DESCRIPCION	VALOR	%RUBROS	%GRUPO
1	ACTIVO			
1.1.	ACTIVO CORRIENTE			
1.1.1.	DISPONIBLES			
1.1.1.01.	EFFECTIVO Y EQUIVALENTES DEL EFFECTIVO			
1.1.1.01.01.	EFFECTIVO			
1.1.1.01.01.01	Caja General	780,89	4,43%	0,88%
1.1.1.03.	BANCOS Y OTRAS INSTITUCIONES FINANCIERAS			
1.1.1.03.01.	BANCOS			
1.1.1.03.01.01	Banco Loja cta. cte. Nro. 2902209769	11.601,47	65,85%	13,01%
1.1.1.03.01.02	Banco de Loja Cta. Ahorros # 2900069627	9,39	0,05%	0,01%
1.1.2.	CUENTAS Y DOCUMENTOS POR COBRAR A CORTO PLAZO			
1.1.2.01.	CUENTAS POR COBRAR			
1.1.2.01.03.	EMPLEADOS			
1.1.2.01.03.01	Cuentas por Cobrar Empleados	153,45	0,87%	0,17%
1.1.2.05.	ANTICIPO A PROVEEDORES			
1.1.2.05.01.	A PROVEEDORES DE BIENES			
1.1.2.05.01.01	Anticipo Proveedor	5.072,16	28,79%	5,69%
	TOTAL, DE ACTIVO CORRIENTE	17.617,36	100%	19,76%
1.1.4.	OTROS ACTIVOS CORRIENTES			
1.1.4.03.	IMPUESTOS AL SRI POR COBRAR			
1.1.4.03.04.	IVA EN COMPRAS			
1.1.4.03.04.01	IVA Compras	37,62	0,89%	0,04
1.1.4.03.05.	CRÉDITO TRIBUTARIO DEL IVA			
1.1.4.03.05.01	Crédito Tributario del IVA	4.197,11	99,11%	4,71%
	TOTAL, DE OTROS ACTIVOS CORRIENTES	4.234,73	100%	4,75%
1.2.	ACTIVO NO CORRIENTE			
1.2.1.	PROPIEDAD PLANTA Y EQUIPO			
1.2.1.01.	TERRENOS			
1.2.1.01.01.	TERRENO			
1.2.1.01.01.01	Terrenos	37.679,18	55,97%	42,25%
1.2.1.02.	EDIFICIO			



**COOPERATIVA DE TRANSPORTE DE CARGA INTERPROVINCIAL
VENCEDORES DEL VALLE DEL CANTÓN CATAMAYO
ESTADO DE SITUACIÓN FINANCIERA
ANÁLISIS VERTICAL
DATOS EXPRESADOS EN DOLARES (USD)
AL 31 DE DICIEMBRE DE 2020**

CODIGO	DESCRIPCIÓN	VALOR	%RUBROS	%GRUPO
1.2.1.02.01.	EDIFICIO			
1.2.1.02.01.01	Edificio	32.610,57	48,44%	36,57%
1.2.1.04.	MUEBLES Y ENSERES			
1.2.1.04.01.	MUEBLES Y ENSERES			
1.2.1.04.01.01	Muebles y enseres	817,86	1,21%	0,92%
1.2.1.08.	EQUIPO DE COMPUTACIÓN			
1.2.1.08.01.	EQUIPO DE COMPUTACIÓN			
1.2.1.08.01.01	Equipo de Computación	5.187,96	7,71%	5,82%
1.2.1.11.	(DEPRECIACIÓN ACUMULADA)			
1.2.1.11.01.	EDIFICIOS Y LOCALES			
1.2.1.11.01.01	Depreciación Edificios y locales	(-5.434,30)	(-8,07%)	(-6,09%)
1.2.1.11.02.	MUEBLES Y ENSERES			
1.2.1.11.02.01	Depreciación muebles, enseres	(-624,60)	(-0,93%)	(-0,70%)
1.2.1.11.06.	EQUIPO DE COMPUTACION			
1.2.1.11.06.01	Depreciación equipos de computación	(-2.917,22)	(-4,33%)	(-3,27%)
	TOTAL, DE ACTIVO NO CORRIENTE	67.319,45	100%	75,49%
	TOTAL, DEL ACTIVO	89.171,54	100%	100%
2.	PASIVO			
2.1.	PASIVO CORRIENTE			
2.1.1.	CUENTAS POR PAGAR			
2.1.1.01.	PROVEEDORES			
2.1.1.01.01.	DE BIENES			
2.1.1.01.01.01	Proveedores	2.129,13	11,06%	2,39%
2.1.1.01.01.02	Proveedor López Paute Diana	480,00	2,49%	0,54%
2.1.1.01.01.04	Otras cuentas por pagar	500,00	2,60%	0,56%
2.1.1.02.	OBLIGACIONES PATRONALES			
2.1.1.02.01.	REMUNERACIONES			
2.1.1.02.01.01	Remuneraciones	2.809,91	14,59%	3,15%
2.1.1.02.10.	PARTICIPACIÓN A EMPLEADOS			
2.1.1.02.10.01	Participación de empleados en utilidades	298,22	1,55%	0,33%
2.1.1.03.	OBLIGACIONES POR PAGAR SRI			
2.1.1.03.01	RETENCIÓN EN LA FUENTE DEL IMPUESTO A LA RENTA			



**COOPERATIVA DE TRANSPORTE DE CARGA INTERPROVINCIAL
VENCEDORES DEL VALLE DEL CANTÓN CATAMAYO
ESTADO DE SITUACIÓN FINANCIERA
ANÁLISIS VERTICAL
DATOS EXPRESADOS EN DOLARES (USD)
AL 31 DE DICIEMBRE DE 2020**

CODIGO	DESCRIPCIÓN	VALOR	%RUBROS	%GRUPO
2.1.1.03.01.04	Retención 2.75% por pagar	8,53	0,04%	0.01%
2.1.1.03.03	RETENCIONES EN LA FUENTE DEL IVA			
2.1.1.03.03.02	Retenciones IVA 70% por pagar	26,04	0.14%	0.03%
2.1.1.03.08.	SRI POR PAGAR			
2.1.1.03.08.01	SRI por pagar	197,66	1,03%	0,22%
2.1.1.05.	CUENTAS POR PAGAR SOCIOS/ASOCIADOS			
2.1.1.05.02.01	Cuentas por Pagar Aporte Emergente a Socios Seguro de Accidentes	150,00	0,78%	0,17%
2.1.1.05.02.03	Cuentas por Pagar Socios Prestamos	12.659,50	66,73%	14,20%
	TOTAL, DE PASIVO CORRIENTE	19.258,99	100%	21,60%
2.2.	PASIVO NO CORRIENTE			
2.2.1.	OBLIGACIONES FINANCIERAS A LARGO PLAZO			
2.2.1.02.	CON ENTIDADES FINANCIERAS DE LOS SECTORES PRIVADO Y/O PÚBLICO			
2.2.1.02.01.	CON ENTIDADES FINANCIERAS DE LOS SECTORES PRIVADO Y/O PÚBLICO			
2.2.1.02.01.01	Préstamo Banco Loja No. 1030259440	20.000,00	98,55%	22,43%
2.2.1.02.01.02	Préstamo N° XXX	293,54	1,45%	0,33%
	TOTAL, DE PASIVO NO CORRIENTE	20.293,54	100%	22,76%
	TOTAL, DE PASIVO	39.552,53		44,36%
3.	PATRIMONIO			
3.1.	CAPITAL			
3.1.1.	CAPITAL SOCIAL			
3.1.1.02.	CERTIFICADOS DE APORTACIÓN			
3.1.1.02.01	Certificados de Aportación	8.682,99	27,10%	9,74%
3.1.1.02.02	Ahorro para certificado de Aportación	23.353,23	72,90%	26,19%
	TOTAL, DEL CAPITAL	32.036,22	100%	35,93%
3.1.2.	RESERVAS			

		COOPERATIVA DE TRANSPORTE DE CARGA INTERPROVINCIAL VENCEDORES DEL VALLE DEL CANTÓN CATAMAYO ESTADO DE SITUACIÓN FINANCIERA ANÁLISIS VERTICAL DATOS EXPRESADOS EN DOLARES (USD) AL 31 DE DICIEMBRE DE 2020		
CODIGO	DESCRIPCIÓN	VALOR	%RUBROS	%GRUPO
3.1.2.01.	LEGALES			
3.1.2.01.01	Reserva Legal	2.982,49	6,84%	3,34%
3.1.2.02.	OTRAS RESERVAS ESTATUTARIAS			
3.1.2.02.01	Reserva Estatutaria	40.604,09	93,16%	45,53%
	TOTAL, DE RESERVAS	43.586,58	100%	48,88%
3.1.4.	RESULTADOS DEL EJERCICIO			
3.1.4.01.	RESULTADOS			
3.1.4.01.03	(-) Pérdida Neta del Periodo	(-1.502,80)	5,78%	(-1,69%)
3.1.4.01.04.	RESULTADOS ACUMULADOS			
3.1.4.01.04.02	(-) Pérdidas Acumuladas	(-24.500,99)	94,22%	(-27,48%)
	TOTAL, DE RESULTADOS	(-26.003,79)	100%	(-29,16%)
	TOTAL, DE PATRIMONIO	49.619,01		55,64%
	PASIVO MAS PATRIMONIO	89.171,54		100%

Nota: Estado de Situación Financiera obtenido de la Cooperativa de Transporte de Carga Interprovincial Vencedores del Valle del Cantón Catamayo del Periodo 2020

**Cooperativa de Transporte de Carga Interprovincial Vencedores del Valle del Cantón
Catamayo**

Estructura Financiera del Estado de Situación Financiera

Análisis Vertical

Periodo: 2020

Tabla 1

Estructura Financiera de Cooperativa de Transporte de Carga Interprovincial Vencedores del Valle del Cantón Catamayo. Periodo 2020

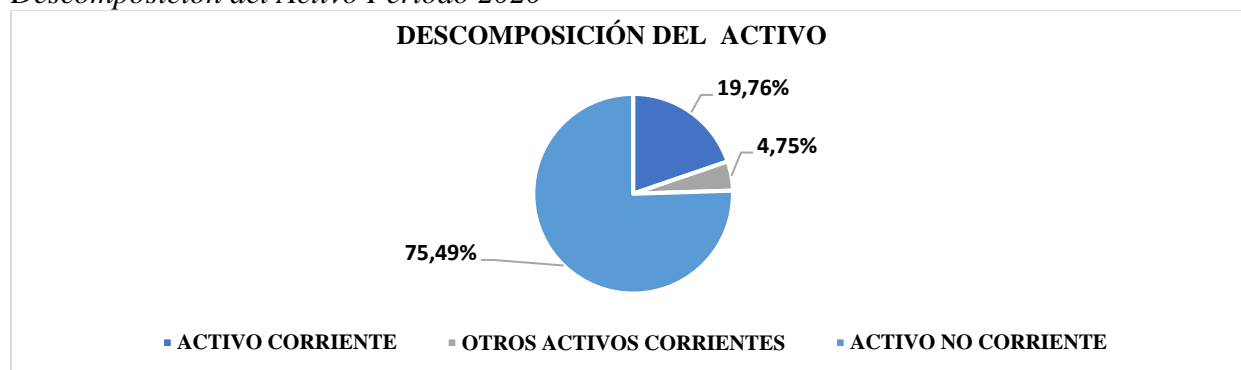
ACTIVO	PASIVO
ACTIVO CORRIENTE \$17.617,36 19,76%	PASIVO CORRIENTE \$19.258,99 21,60%
OTROS ACTIVOS CORRIENTES \$4.234,73 4,75%	PASIVO NO CORRIENTE \$20.293,54 22,76%
ACTIVO NO CORRIENTE \$67.319,45 75,49%	PATRIMONIO \$49.619,01 55,64%
TOTAL, DE ACTIVO \$89.171,54 100%	TOTAL, DE PASIVO Y PATRIMONIO \$89.171,54 100%

Nota: Análisis vertical Estado de Situación Financiera Periodo 2020

Tabla 2*Descomposición del Activo*

CUENTA	CANTIDAD	GRUPO
▪ ACTIVO CORRIENTE	\$ 17.617,36	19,76%
▪ OTROS ACTIVOS CORRIENTES	\$ 4.234,73	4,75%
▪ ACTIVO NO CORRIENTE	\$ 67.319,45	75,49%
TOTAL	\$ 89.171,54	100%

Nota: Análisis Vertical al Estado de Situación Financiera Periodo 2020

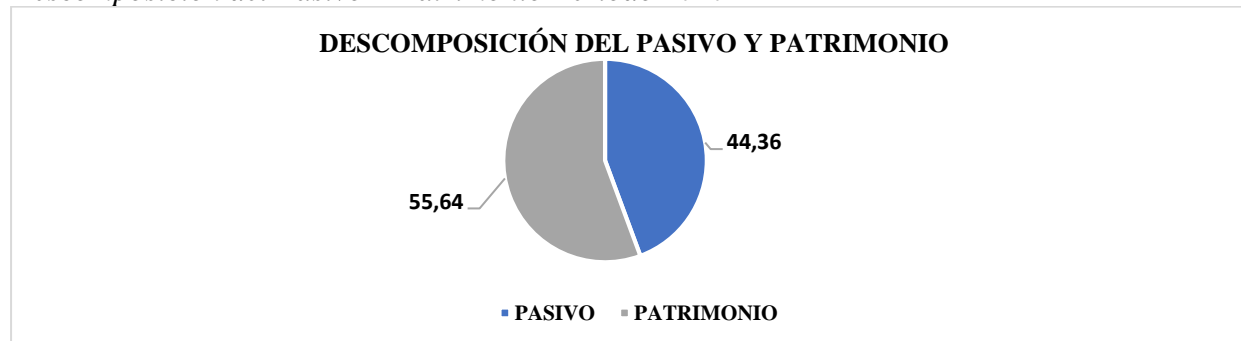
Figura 1*Descomposición del Activo Periodo 2020*

Nota: Análisis Vertical al Estado de Situación Financiera Periodo 2020.

Tabla 3*Descomposición del Pasivo Y Patrimonio*

CUENTA	CANTIDAD	Grupo
▪ PASIVO	\$ 39.552,53	44,36%
▪ PATRIMONIO	\$ 49.619,01	55,64%
TOTAL	\$ 89.171,54	100%

Nota: Análisis Vertical al Estado de Situación Financiera Periodo 2020.

Figura 2*Descomposición del Pasivo Y Patrimonio Periodo 2020*

Nota: Análisis Vertical al Estado de Situación Financiera Periodo 2020.

Interpretación:

Al analizar la Estructura Financiera de la Cooperativa de Transporte de Carga Interprovincial Vencedores del Valle del Cantón Catamayo del periodo 2020 se puede observar que los Activos tienen un total de \$89.171,54 equivalente al 100%, mismo que está compuesto por el Activo Corriente con un monto de \$17.617,36 equivalente al 19,76% valor que la entidad posee para hacerle frente a sus obligaciones, adquirir activos o para invertir; Otros Activos Corrientes con un monto de \$4.234,73 equivalente al 4,75% valor que corresponde a un crédito tributario mismo que la cooperativa debe arreglar con el Servicio de Rentas Internas; el Activo no Corriente tiene un monto de \$67.319,45 equivalente al 75,49% son activos propios que respaldan la continuidad y desarrollo de las actividades de la empresa; por otra parte, el Pasivo tiene un monto de \$39.552,53 equivalente al 44,36% es el valor total de las obligaciones a corto y largo plazo que la cooperativa tiene en el presente periodo; finalmente, Patrimonio posee un total de \$49.619,01 equivalente 55,64%. Demostrando que la cooperativa mantiene sus bases y puede solventar sus deudas implementado estrategias y medidas regulatorias para mejorar su desempeño y su posición financiera.

Tabla 4

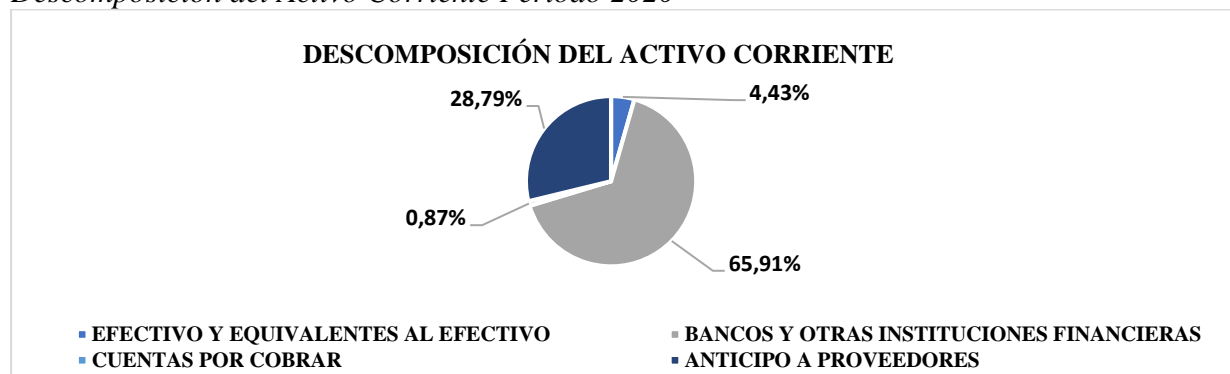
Descomposición del Activo Corriente

CUENTA	CANTIDAD	RUBRO
▪ EFECTIVO Y EQUIVALENTES AL EFECTIVO	\$ 780,89	4,43%
▪ BANCOS Y OTRAS INSTITUCIONES FINANCIERAS	\$ 11.610,86	65,91%
▪ POR COBRAR	\$ 153,45	0,87%
▪ ANTICIPO A PROVEEDORES	\$ 5.072,16	28,79%
TOTAL	\$ 17.617,36	100%

Nota: Análisis Vertical al Estado de Situación Financiera Periodo 2020

Figura 3

Descomposición del Activo Corriente Periodo 2020



Nota: Análisis Vertical al Estado de Situación Financiera Periodo 2020 elaborado por la Autora.

Interpretación:

El Activo Corriente del periodo 2020 tiene un total de \$17.617,36 y entre las cuentas que mayor figura es: Bancos y Otras Instituciones Financieras con valor de \$11.610,86 equivalente al 65,91%, en la subcuenta Banco Loja cta. cte. Nro. 2902209769 tiene un valor de \$11.601,47 equivalente al 65,85% cantidad que la cooperativa dispone para seguir con sus actividades y también hacerle frente a sus obligaciones; así mismo dispone de un valor de \$9,39 equivalente al 0,05% en la cuenta Banco de Loja Cta. Ahorros # 2900069627 esta cuenta fue creada netamente para los socios de la cooperativa con la finalidad de ahorrar y este fondo sirva como subsidio para cualquier tipo de emergencia; Anticipos Proveedores consta con un valor de \$5.072,16 equivalente al 28,79% siendo la segunda cuenta que tiene mayor relevancia dentro del activo corriente debido a que se han realizado pagos previamente a la fecha establecida con el proveedor de material para adecuación de infraestructura para la oficina de Guayaquil; seguidamente, la cuenta Efectivo y Equivalentes al Efectivo con un valor de \$ 780,89 equivalente al 4,43% es todo el efectivo que la entidad posee para realizar pagos inmediatos de montos mínimos; y por último, Cuentas por Cobrar con un valor de \$153,45 equivalente al 0,87% monto que la Cooperativa arrastra de años anteriores, debido a que se ha otorgado préstamos a empleados, teniendo un saldo pendiente de cobro.

Tabla 5

Descomposición de Otros Activos Corrientes

CUENTA	CANTIDAD	RUBRO
▪ IMPUESTOS AL SRI POR COBRAR	\$ 4.234,73	100%
TOTAL	\$ 4.234,73	100%

Nota: Análisis Vertical al Estado de Situación Financiera Periodo 2020

Figura 4

Descomposición de Otros Activos Corrientes Periodo 2020



Nota: Análisis Vertical al Estado de Situación Financiera Periodo 2020.

Interpretación:

Otros activos corrientes del periodo 2020 posee un valor de \$4.234,79 equivalente al 100% donde la cuenta que predomina es Crédito Tributario del IVA con un valor de \$4.197,11 equivalente al 99,11% cantidad que la cooperativa ha venido arrastrando de años anteriores, mismo valor que debe arreglar con el Servicio de Rentas Internas; por otra parte, esta IVA en compras con un valor de \$37,62 equivalente al 0,89% es un valor pendiente de liquidar.

Tabla 6

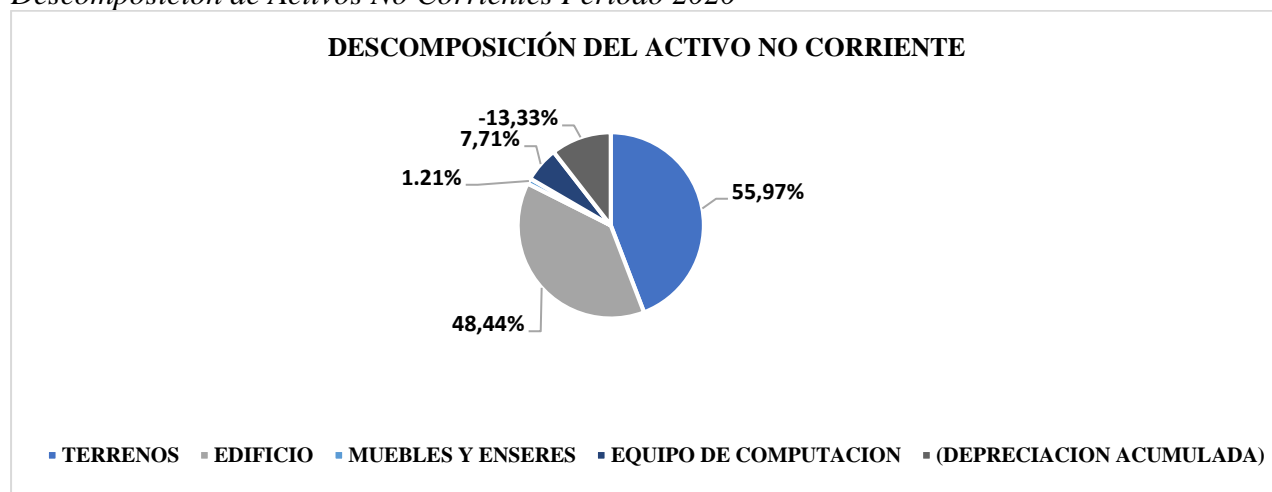
Descomposición Del Activo No Corriente

CUENTA	CANTIDAD	RUBRO
▪ TERRENOS	\$ 37.679,18	55,97%
▪ EDIFICIO	\$ 32.610,57	48,44%
▪ MUEBLES Y ENSERES	\$ 817,86	1,21%
▪ EQUIPO DE COMPUTACIÓN	\$ 5.187,96	7,71%
▪ (DEPRECIACIÓN ACUMULADA)	\$ 8.976,12	13,33%
TOTAL	\$ 67.319,45	100%

Nota: Análisis Vertical al Estado de Situación Financiera Periodo 2020.

Figura 5

Descomposición de Activos No Corrientes Periodo 2020



Nota: Análisis Vertical al Estado de Situación Financiera Periodo 2020.

Interpretación:

El activo no corriente del periodo 2020 tiene un valor \$67.319,45 y las cuentas que más figuran son: Terrenos con un valor de \$37.679,18 equivalente al 55,97%; Edificio con un valor de \$32.610,57 equivalente a 48,44% son activos de la cooperativa que se encuentran ubicados en Guayaquil y en el cantón de Catamayo; también están las cuentas de Equipo de Computación con

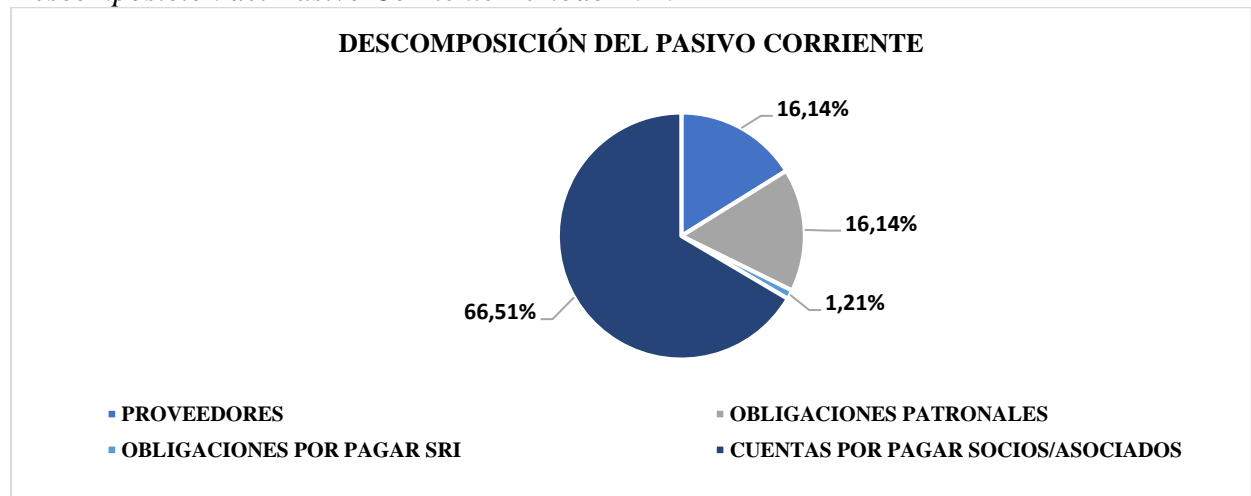
un valor de \$5.187,96 equivalente a 7,71% y Muebles y Enseres con un valor de \$817,86 equivalente a 1,21% son bienes con los que cuenta las diferentes oficinas de la cooperativa para el desarrollo de sus actividades; y por último, está la cuenta Depreciación Acumulada con un valor \$8.976,12 equivalente al 13% son todas las desvalorizaciones que sufren los bienes de la cooperativa en todo en un periodo contable.

Tabla 7
Descomposición del Pasivo Corriente

CUENTA	CANTIDAD	RUBRO
▪ PROVEEDORES	\$ 3.109,13	16,14%
▪ OBLIGACIONES PATRONALES	\$ 3.108,13	16,14%
▪ OBLIGACIONES POR PAGAR SRI	\$ 232,23	1,21%
▪ CUENTAS POR PAGAR SOCIOS/ASOCIADOS	\$ 12.809,50	66,51%
TOTAL	\$ 19.258,99	100%

Nota: Análisis Vertical al Estado de Situación Financiera Periodo 2020.

Figura 6
Descomposición del Pasivo Corriente Periodo 2020



Nota: Análisis Vertical al Estado de Situación Financiera Periodo 2020.

Interpretación:

El Pasivo Corriente del periodo 2020 posee un total de \$ 19.258,99 entre las cuentas que maneja la Cooperativa la que más figura es Cuentas por Pagar Socios / Asociados con un valor de \$12.809,50 equivalente a 66,51% en la cual, Cuentas por Pagar Socios Prestamos consta con un valor de \$12.659,50 equivalente al 66,73%, deuda que tiene la cooperativa por solicitar un préstamo a uno de sus socios con la finalidad de liquidar sueldos y remuneraciones a empleados e intereses con entidades financieras; la cuenta Proveedores tiene un total de \$3.109,13 equivalente a 16,14% por

lo cual tiene pendiente cancelar en la cuenta Proveedores de \$2.129,13 equivalente a 11,06% por la adquisición de útiles de oficina, equipo de computación e impresora para las oficinas en Quito y Guayaquil; así mismo la entidad adeuda a una de sus proveedoras fijas López Paute Diana un valor de \$480,00 equivalente 2,49% por la adquisición de material de construcción; también la cooperativa ha venido arrastrando un valor pendiente de pago de años anteriores de \$500,00 equivalente al 2,60% perteneciente a la cuenta de Otras Cuentas por Pagar; en la cuenta Obligaciones Patronales posee un total de \$3.108,13 equivalente a 16,14% comprende un valor pendiente de pago en la cuenta de Remuneraciones con un valor de \$2.809,91 equivalente al 14,59% y un valor de \$289,22 equivalente al 1,55% en la cuenta Participación de Empleados en Utilidades, cantidad que la Cooperativa adeuda con sus empleados por sus servicios profesionales prestados a la entidad en años anteriores; en la cuenta Obligaciones por Pagar SRI tiene un valor de \$232,23 equivalente a 1,21% es un valor pendiente de pago hacia el Servicio de Rentas Internas producidos por atrasos en sus obligaciones tributarias y también valor pendiente de las declaraciones que se realizan en diciembre.

Tabla 8

Descomposición del Pasivo No Corriente

CUENTA	CANTIDAD	RUBRO
▪ CON ENTIDADES FINANCIERAS DE LOS SECTORES PRIVADO Y/O PUBLICO	\$ 20.293,54	100%
TOTAL	\$ 20.293,54	100%

Nota: Análisis Vertical al Estado de Situación Financiera Periodo 2020

Figura 7

Descomposición del Pasivo No Corriente Periodo 2020



Nota: Análisis Vertical al Estado de Situación Financiera Periodo 2020.

Interpretación:

El Pasivo no Corriente del periodo económico 2020 posee un valor de un total de \$20.293,54 por la razón de que la cooperativa adquirió un Crédito al Banco Loja No. 1030259440 por el valor de \$20.000,00 equivalentes al 98,55%, a fin pagar deudas contraídas con terceros; también arrastra una deuda de años anteriores de \$293,53 equivalente 1,45%.

Tabla 9

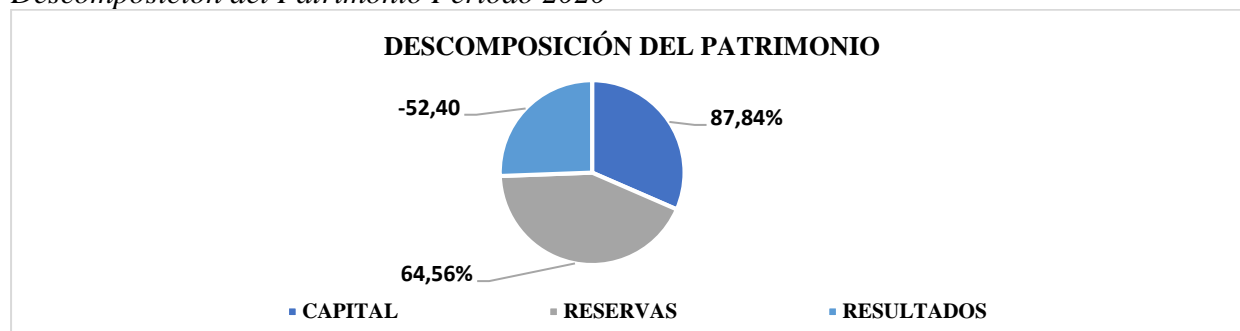
Descomposición del Patrimonio

CUENTA	CANTIDAD	RUBRO
▪ CAPITAL	\$ 32.036,22	64,56%
▪ RESERVAS	\$ 43.586,58	87,84%
▪ RESULTADOS	\$ (26.003,79)	-52,40%
TOTAL	\$ 49.619,01	100%

Nota: Análisis Vertical al Estado de Situación Financiera Periodo 2020

Figura 8

Descomposición del Patrimonio Periodo 2020



Nota: Análisis Vertical al Estado de Situación Financiera Periodo 2020.

Interpretación:

El Patrimonio en el periodo económico 2020 posee un valor de un total de \$49.619,01 entre sus cuentas la que más figura es: Reservas con un valor total de \$43.586,58 equivalente al 87,84% cantidad muy significativa ya que será destinado para solventar contingencias Patrimoniales y otros acuerdos que se hayan formalizado por los socios en Asamblea General; posee un Capital con un valor de \$32.036,22 equivalente al 64,56% cantidad recaudada al final de periodo contable por la aportación de una cuota mensual de \$150,00 por cada uno de los socios así mismo por el ingreso de nuevos socios a la cooperativa; Resultados comprende un valor de \$(-26.003,79) equivalente al -52,40% en el cual se puede observar con claridad una pérdida significativa en este periodo debido a que contrajo deudas con instituciones financieras y terceros para cubrir intereses, liquidar a empleados por el valor de años anteriores y otras deudas que arrastra la cooperativa.



**COOPERATIVA DE TRANSPORTE DE CARGA INTERPROVINCIAL
VENCEDORES DEL VALLE DEL CANTÓN CATAMAYO
ESTADO DE RESULTADOS
ANÁLISIS VERTICAL
DATOS EXPRESADOS EN DOLARES (USD)
DEL 1 DE ENERO AL 31 DE DICIEMBRE DE 2020**

CODIGO	DESCRIPCIÓN	VALOR	%RUBROS	%GRUPO
4.	INGRESOS			
4.2.	INGRESOS ADMINISTRATIVOS Y SOCIALES			
4.2.1.	INGRESOS ADMINISTRATIVOS Y SOCIALES			
4.2.1.01.	CUOTAS DE ADMINISTRACIÓN			
4.2.1.01.01	Aporte Mensual de Socios	28.840,00	98,16%	98,15%
4.2.1.04.	MULTAS			
4.2.1.04.01	Multas a socios	400,00	1,36%	1,36%
4.2.1.05.	INGRESOS VARIOS			
4.2.1.05.01	Otros Ingresos	141,44	0,48%	0,48%
	TOTAL, DE INGRESOS ADMINISTRATIVOS Y SOCIALES	29.381,44	100%	99,99%
4.3.	OTROS INGRESOS			
4.3.1.	OTROS INGRESOS			
4.3.1.06.	INTERESES GANADOS			
4.3.1.06.01	Intereses Ganados	2,56	100%	0,01%
	TOTAL, DE OTROS INGRESOS	2,56	100%	0,01%
	TOTAL, DE INGRESOS	29.384,00		100,00%
6.	GASTOS			
6.1.	GASTOS DE ADMINISTRACIÓN Y VENTA			
6.1.1.	GASTOS DE PERSONAL			
6.1.1.01.	REMUNERACIONES			
6.1.1.01.01.	SUELDOS Y SALARIOS			
6.1.1.01.01.01	Sueldos y salarios	6.722,91	23,53%	22,88%
6.1.1.01.01.05	Reembolso de Gastos a Empleados	50,00	0,18%	0,17%
6.1.1.01.01.06	Gastos no Deducibles de Remuneraciones	176,00	0,62%	0,60%
6.1.1.02.	BENEFICIOS SOCIALES			
6.1.1.02.01	Décimo Tercer sueldo	682,71	2,39%	2,32%
6.1.1.02.02	Décimo Cuarto Sueldo	992,22	3,47%	3,38%
6.1.1.02.04	Vacaciones	338,14	1,18%	1,15%
6.1.1.03.	GASTOS DE ALIMENTACIÓN, MOVILIZACIÓN Y UNIFORMES			



**COOPERATIVA DE TRANSPORTE DE CARGA INTERPROVINCIAL
VENCEDORES DEL VALLE DEL CANTÓN CATAMAYO
ESTADO DE RESULTADOS
ANÁLISIS VERTICAL
DATOS EXPRESADOS EN DOLARES (USD)
AL 31 DE DICIEMBRE DE 2020**

CODIGO	DESCRIPCIÓN	VALOR	%RUBROS	%GRUPO
6.1.1.03.01.	ALIMENTACIÓN			
6.1.1.03.01.01	Alimentación	413,19	1,45%	1,41%
6.1.1.03.02.	MOVILIZACIÓN			
6.1.1.03.02.01	Movilización	52,00	0,18%	0,18%
6.1.1.03.02.03	Servicio de Correo y Transporte	33,56	0,12%	0,11%
6.1.1.04.	APORTES AL IESS			
6.1.1.04.01	Patronal	816,85	2,86%	2,78%
6.1.1.04.02	Fondo de Reserva	775,52	2,71%	2,64%
6.1.1.05.	PAGO DE DIETAS Y GASTOS DE REPRESENTACIÓN			
6.1.1.05.01.	DIETAS A VOCALES CONSEJO DE ADMINISTRACIÓN / JUNTA DIRECTIVA			
6.1.1.05.01.02	Honorarios a Profesionales	5.839,51	20,44%	19,87%
6.1.1.05.03.	GASTOS DE REPRESENTACIÓN			
6.1.1.05.03.01	Capacitación	130,00	0,46%	0,44%
6.1.1.06.	OTROS GASTOS DE PERSONAL			
6.1.1.06.02.	BONO NAVIDEÑO			
6.1.1.06.02.01	Festividades y Agasajos	1.444,79	5,06%	4,92%
6.1.1.06.06.	BONIFICACIONES			
6.1.1.06.06.02	Bonificación 25%	3.763,24	13,17%	12,81%
6.1.1.06.06.03	Bonificación Tiempo de Servicio	6.336,44	22,18%	21,56%
	TOTAL, DE GASTOS DE PERSONAL	28.567,08	100%	97,22%
6.1.2.	GASTOS GENERALES Y SERVICIOS			
6.1.2.01.	GASTOS GENERALES Y SERVICIOS			
6.1.2.01.06.	ARRIENDOS			
6.1.2.01.06.01	Arriendo de Inmuebles	2.970,00	28,53%	10,11%
6.1.2.01.06.02	Gastos no Deducibles de Arriendos	720,00	6,92%	2,45%
6.1.2.01.07.	COMUNICACIÓN, PUBLICIDAD Y PROPAGANDA			
6.1.2.01.07.02	Promoción y Publicidad	62,00	0,60%	0,21%
6.1.2.01.09	Servicios de imprenta	376,89	3,62%	1,28%
6.1.2.02.	MANTENIMIENTO Y REPARACIÓN			
6.1.2.02.01.	EDIFICIOS Y LOCALES			



**COOPERATIVA DE TRANSPORTE DE CARGA INTERPROVINCIAL
VENCEDORES DEL VALLE DEL CANTÓN CATAMAYO
ESTADO DE RESULTADOS
ANÁLISIS VERTICAL
DATOS EXPRESADOS EN DOLARES (USD)
AL 31 DE DICIEMBRE DE 2020**

CODIGO	DESCRIPCIÓN	VALOR	%RUBROS	%GRUPO
6.1.2.02.01.01	Edificios y locales	195,03	1,87%	0,66%
6.1.2.02.07.	VEHICULOS			
6.1.2.02.07.02	Combustible	76,79	0,74%	0,26%
6.1.2.03.	MATERIALES Y SUMINISTROS			
6.1.2.03.01	Útiles o suministros de oficina	604,09	5,80%	2,06%
6.1.2.03.02	Gastos no Deducibles de Suministros	87,42	0,84%	0,30%
6.1.2.03.02.	SUMINISTROS DE ASEO Y LIMPIEZA			
6.1.2.03.02.01	Suministros de Aseo y Limpieza	574,59	5,52%	1,96%
6.1.2.06.	IMPUESTOS CONTRIBUCIONES Y MULTAS			
6.1.2.06.01.	IMPUESTOS FISCALES			
6.1.2.06.01.01	Gastos de IVA	1.203,34	11,56%	4,10%
6.1.2.06.02.	IMPUESTOS MUNICIPALES			
6.1.2.06.02.01	Impuesto al Predio Urbano	79,36	0,76%	0,27%
6.1.2.06.02.04	Impuestos y Contribuciones	100,00	0,96%	0,34%
6.1.2.06.02.05	Permiso de Funcionamiento	21,00	0,20%	0,07%
6.1.2.06.04.	MULTAS			
6.1.2.06.04.01	Multas e intereses	26,57	0,26%	0,09%
6.1.2.06.05.	INTERESES DE MORA			
6.1.2.06.05.01	Gastos no Deducibles Intereses IEES	232,42	2,23%	0,79%
6.1.2.07.	SERVICIOS VARIOS			
6.1.2.07.04.	HONORARIOS POR SERVICIOS			
6.1.2.07.04.03	Servicios prestados	100,00	0,96%	0,34%
6.1.2.10.	SERVICIOS BASICOS			
6.1.2.10.01.	ENERGIA ELECTRICA			
6.1.2.10.01.01	Servicio de Energía Eléctrica	179,80	1,73%	0,61%
6.1.2.10.01.02	Gastos no Deducibles de Energía Eléctrica	181,71	1,75%	0,62%
6.1.2.10.02.	SERVICIO TELEFONICO			
6.1.2.10.02.01	Servicio de Telefonía Fija	900,40	8,65%	3,06%
6.1.2.10.02.02	Servicio de Telefonía Celular	731,59	7,03%	2,49%
6.1.2.10.02.03	Gastos no Deducibles de Teléfono	240,12	2,31%	0,82%
6.1.2.10.02.04	Servicio de Internet	320,00	3,07%	1,09%
6.1.2.10.03.	SERVICIO AGUA POTABLE			



**COOPERATIVA DE TRANSPORTE DE CARGA INTERPROVINCIAL
VENCEDORES DEL VALLE DEL CANTÓN CATAMAYO
ESTADO DE RESULTADOS
ANÁLISIS VERTICAL
DATOS EXPRESADOS EN DOLARES (USD)
AL 31 DE DICIEMBRE DE 2020**

CODIGO	DESCRIPCIÓN	VALOR	%RUBROS	%GRUPO
6.1.2.10.03.01	Servicio Agua Potable	290,81	2,79%	0,99%
6.1.2.10.03.02	Gastos no Deducibles de Agua	134,61	1,29%	0,46%
	TOTAL DE GASTOS GENERALES Y SERVICIO	10.408,54	100%	35,43%
6.2.	GASTOS FINANCIEROS			
6.2.1.	INTERESES			
6.2.1.02.	CON ENTIDADES FINANCIERAS DE LOS SECTORES PRIVADO Y/O PUBLICO			
6.2.1.02.01	Con Entidades Financieras de los Sectores Privado y/o Publico	1.366,66	51,55%	4,65%
6.2.1.02.02	Gasto no Deducible Interés Préstamo	1.200,00	45,26%	4,08%
6.2.2.	COMISIONES			
6.2.2.02.01.01	Servicios bancarios	84,68	3,19%	0,29%
	TOTAL, DE GASTOS FINANCIEROS	2.651,34	100%	9,02%
	TOTAL, DE GASTOS	41.626,96		141,67%
~3.1.4.01.04.01	Utilidades o excedentes acumuladas	(12.242,96)		-41,67%
	TOTAL, DE GASTOS MÁS RESULTADOS	29.384,00		100,00%

Nota: Estado de Resultados obtenido de la Cooperativa de Transporte de Carga Interprovincial Vencedores del Valle del Cantón Catamayo del Periodo 2020

**Cooperativa de Transporte de Carga Interprovincial Vencedores del Valle del Cantón
Catamayo**

Estructura Financiera del Estado de Resultados

Análisis Vertical

Periodo: 2020

Tabla 10

Estructura de Estado de Resultados de la Cooperativa de Transporte de Carga Interprovincial Vencedores del Valle del Cantón Catamayo del Periodo 2020

INGRESOS	GASTOS Y RESULTADOS DEL EJERCICIO
INGRESOS ADMINISTRATIVOS Y SOCIALES \$29.381,44 99,99%	GASTOS DE PERSONAL \$28.567,08 97,22%
	GASTOS GENERALES Y SERVICIO \$10.408,54 35,43%
	GASTOS FINANCIEROS \$2.651,34 9,02%
OTROS INGRESOS \$2,56 0,01%	RESULTADO DEL EJERCICIO \$ -12.242,96 -41,67%
TOTAL, DE INGRESOS \$ 29.384,00 100%	TOTAL, DE GASTOS Y RESULTADO DEL EJERCICIO \$ 29.384,00 100%

Nota: Análisis Vertical al Estado de Resultados del Periodo 2020

Interpretación:

Al analizar el Estado de Resultados de la Cooperativa de Transporte de Carga Interprovincial Vencedores del Valle del Cantón Catamayo del periodo 2020 dispone de un ingreso de \$29.384,00 equivalente al 100% este valor se da por el aporte mensual de los socios, multas e ingreso de nuevos socios a la entidad; tiene un total en Gastos de \$41.626,96 equivalente a 141,67% esto se debe a los diferentes gastos que ha tenido que cubrir la cooperativa, entre ellos: multas, pagos a empleados y personal de la cooperativa, gastos financieros como intereses en instituciones financieras y terceros, servicios básicos, impuestos, contribuciones y multas, suministros de aseo y limpieza, entre otros; lo que demuestra que los Ingresos son inferiores a los Gastos con una gran diferencia, obteniendo un resultado la cooperativa de \$(-12.242,96), equivalente al -41,67%, valor negativo y perjudicial para la entidad, lo que evidencia que la cooperativa no ha administrado de manera correcta sus recursos económicos, debe revisar las políticas establecidas en la entidad, minimizar sus gastos, analizar su presupuesto y si es el caso implementar una cuota más alta con sus socios para solventar sus gastos.

Tabla 11

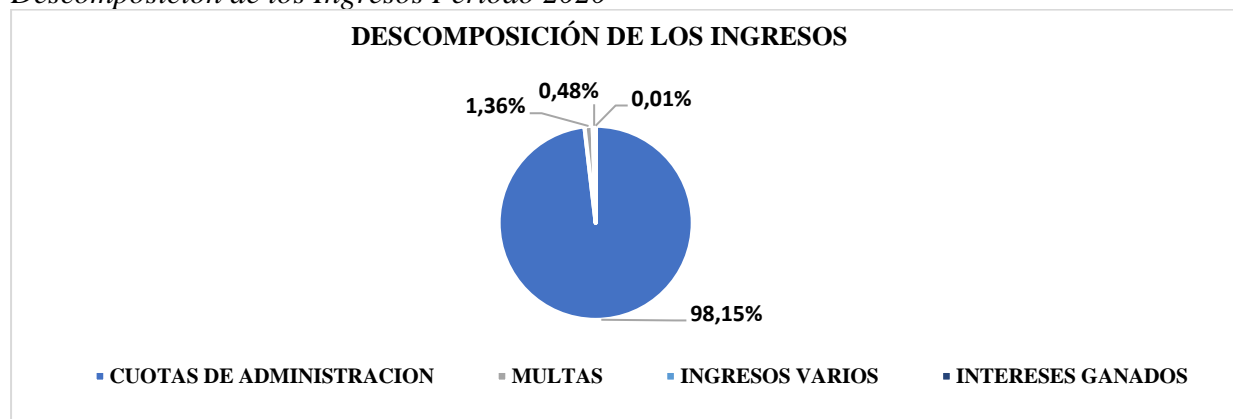
Descomposición de los Ingresos

CUENTA	CANTIDAD	RUBRO
▪ CUOTAS DE ADMINISTRACIÓN	\$ 28.840,00	98,15%
▪ MULTAS	\$ 400,00	1,36%
▪ INGRESOS VARIOS	\$ 141,44	0,48%
▪ INTERESES GANADOS	\$ 2,56	0,01%
TOTAL	\$ 29.384,00	100%

Nota: Análisis Vertical al Estado de Resultados del Periodo 2020

Figura 9

Descomposición de los Ingresos Periodo 2020



Nota: Análisis Vertical al Estado de Resultados Periodo 2020.

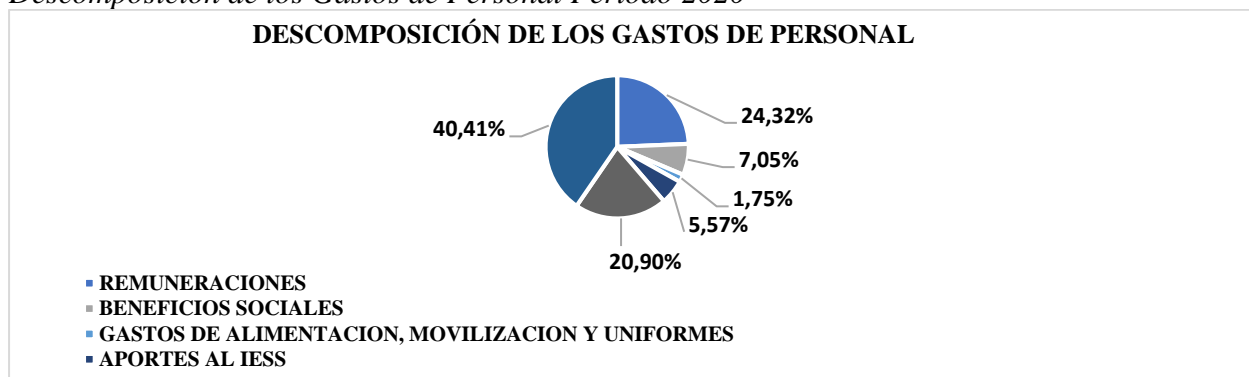
Interpretación:

Los ingresos obtenidos en el periodo 2020 en la Cooperativa de Transporte de Carga Interprovincial Vencedores del Valle del Cantón Catamayo acumulan un total de \$29.384,00 y entre las cuentas que mayor figura está: Cuotas de Administración con un valor de \$28.840,00 equivalente a 98,15% siendo el resultado de la recaudación del aporte mensual que realizan los socios para cubrir todos los gastos y obligaciones que tiene la cooperativa; en la cuenta Multas consta con un valor de \$400,00 equivalente al 1,36% estos ingresos se deben, por incumplir los acuerdos y políticas establecidas en la cooperativa, tales como: pérdidas de turnos o por no asistir a las sesiones programadas en la entidad; Ingresos Varios cuenta con un valor de \$141,44 equivalente al 0,48% es un monto que se integró a la cooperativa por el de ingreso de un nuevo socio, dinero que fue depositado en la cuenta de ahorros; Intereses Ganados con un valor total de \$2,56 equivalente 0,01% es un interés poco significativo que se descarga en la libreta del Banco de Loja. Los Ingresos que tiene y con los que trabaja la Cooperativa de Transporte de Carga Interprovincial Vencedores del Valle del Cantón Catamayo es del aporte de las cuotas mensuales que realizan los socios y los derechos de ingreso de a nuevos socios es decir un individuo puede comprar el puesto a uno de los socios de la entidad o se puede integrar un puesto a un nuevo socio con todos los derechos que ofrece la cooperativa; el propósito de la cooperativa, es el beneficio que tienen como unión brindándoles la facilidad de matrícula para los carros, permanecer dentro de una entidad y no trabajar de forma pirata; otro de sus mejores beneficios es que la cooperativa posee oficinas en Quito, Guayaquil y Loja, departamentos encargados en servicio al cliente y conseguir cargas para cada turno que tienen los socios. Una de las fortalezas es que al ser una cooperativa reconocida por la calidad de su servicio los clientes acuden a las instalaciones, contactos y hacer uso del servicio. La realidad de la cooperativa es que trabaja sin fines de lucro y el beneficio que tienen para ellos es tener trabajo y una carga segura. Cada socio trabaja con puntos y guías de remisión lo que significa que cada socio factura, realiza el cobro y la retención, según la resolución dada por el SRI.

Tabla 12*Descomposición de los Gastos de Personal*

CUENTA	CANTIDAD	RUBRO
▪ REMUNERACIONES	\$ 6.948,91	24,32%
▪ BENEFICIOS SOCIALES	\$ 2.013,07	7,05%
▪ GASTOS DE ALIMENTACIÓN, MOVILIZACIÓN Y UNIFORMES	\$ 498,75	1,75%
▪ APORTES AL IESS	\$ 1.592,37	5,57%
▪ PAGO DE DIETAS Y GASTOS DE REPRESENTACION	\$ 5.969,51	20,90%
▪ OTROS GASTOS DE PERSONAL	\$ 11.544,47	40,41%
TOTAL	\$ 28.567,08	100%

Nota: Análisis Vertical al Estado de Resultados del Periodo 2020

Figura 10*Descomposición de los Gastos de Personal Periodo 2020*

Nota: Análisis Vertical al Estado de Resultados Periodo 2020.

Interpretación:

Los Gastos de Personal incurridos en la Cooperativa de Transporte de Carga Interprovincial Vencedores del Valle del Cantón Catamayo periodo 2020 acumulan un total de \$ 28.567,08 entre sus cuentas la que más figura es: Otros Gastos de Personal con un total de \$11.544,47 equivalente a 40,41% , donde la cuenta Festividades y Agasajos consta con un valor de \$1.444,79 gastos que se dieron por diferentes actividades llevadas a cabo en la entidad, entre ellas un agasajo navideño a cada uno de los socios que pertenecen a la organización; por otra parte en la cuenta Bonificación 25% tiene un valor de \$3.763,24 equivalente al 13,17% y la cuenta Bonificación Tiempo Servicio con un valor de \$6.336,44 equivalente al 22,18% este gasto se dio por la liquidación e indemnización del contrato a la contadora y un estímulo de una Bonificación por el Tiempo de Servicio, este gasto concierne a uno de los derechos que tienen los empleados llamado también Compensación por Tiempo de Servicios (CTS); la cuenta Remuneraciones tiene un valor de \$6.948,91 equivalente a 24,32% son todos los gastos que corresponden al pago de sueldos,

remuneraciones y contratos que la entidad tiene como obligación hacia el personal que labora en la misma; Pago de Dietas y Gastos de Representación tiene un valor de \$5.969,51 equivalente a 20,90%; son gastos incurridos por una de las cuentas denominada Honorarios a Profesionales con un valor de \$5.839,51 equivalente al 20,44% este gasto se debe a los derechos que reciben los empleados por la presentación de sus servicios profesionales; por otra parte, está la cuenta Capacitación con un valor de \$130,00 equivalente al 0,46% gasto dado por capacitación a los empleados y personal que labora en la cooperativa; la cuenta Beneficios Sociales refleja un valor de \$2.013,07 equivalente a 7,05% es un gasto que la cooperativa está obligada a cumplir, ya que son los derechos de los trabajadores: el Décimo Tercer Suelo, Décimo Cuarto Suelo y Vacaciones; los Aportes al IESS son gastos realizados por el pago de sus obligaciones con los aportes al IESS; y por último la cuenta Movilización y Uniformes son gastos que la Cooperativa debe de cubrir ya sea por alimentación, transporte, movilización y uniformes para los empleados de la cooperativa.

Tabla 13

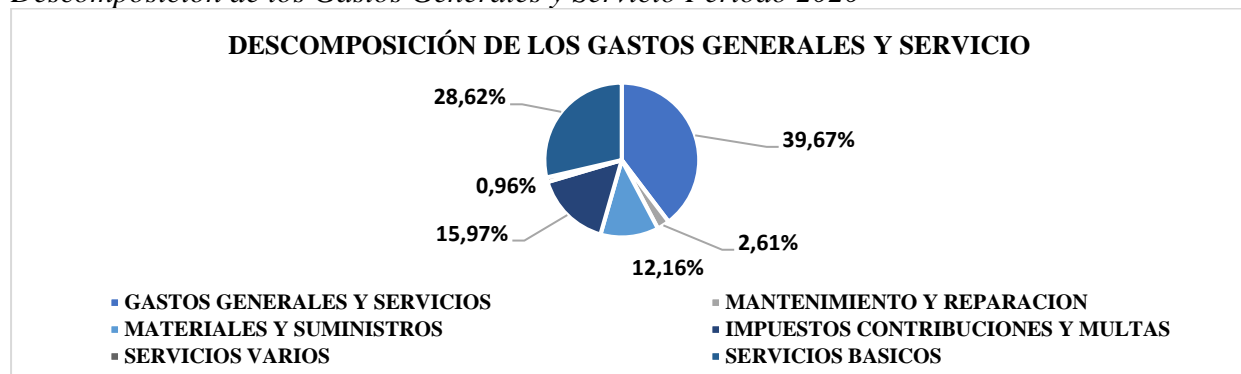
Descomposición de los Gastos Generales y Servicio

CUENTA	CANTIDAD	RUBRO
▪ GASTOS GENERALES Y SERVICIOS	\$ 4.128,89	39,67%
▪ MANTENIMIENTO Y REPARACION	\$ 271,82	2,61%
▪ MATERIALES Y SUMINISTROS	\$ 1.266,10	12,16%
▪ IMPUESTOS CONTRIBUCIONES Y MULTAS	\$ 1.662,69	15,97%
▪ SERVICIOS VARIOS	\$ 100,00	0,96%
▪ SERVICIOS BASICOS	\$ 2.979,04	28,62%
TOTAL	\$ 10.408,54	100%

Nota: Análisis Vertical al Estado de Resultados del Periodo 2020

Figura 11

Descomposición de los Gastos Generales y Servicio Periodo 2020



Nota: Análisis Vertical al Estado de Resultados Periodo 2020.

Interpretación:

Los Gastos Generales y Servicio incurridos en la Cooperativa de Transporte de Carga Interprovincial Vencedores del Valle del Cantón Catamayo periodo 2020 acumulan un total de

\$10.408,54 entre sus cuentas la que más figura es: Gastos Generales y Servicios con un valor de \$4.128,89 equivalente a 39,67% son gastos ocasionados por el arriendo de oficinas en Loja y Quito, por servicios de imprenta y publicidad; Servicios Básicos con un valor de \$2.979,04 equivalente a 28,62% son gastos generados por el servicio de energía eléctrica, agua potable, telefonía fija, celular e internet; Impuestos Contribuciones y Multas con un valor de \$1.662,69 equivalente a 15,97% son gastos dados por incumplimiento con la fecha de pago de las obligaciones tributarias, Predio Urbano, Permiso de Funcionamiento y también por Impuestos y Contribuciones; Materiales y Suministros tiene un valor de \$1.266,10 equivalente a 12,16% son gastos generados por a la adquisición de suministros de oficina y suministros de limpieza; Mantenimiento y Reparación con un valor de \$271,82 equivalente a 2,61% son gastos producidos por el mantenimiento de las oficinas que maneja la cooperativa en sus diferentes ciudades, gasto que se efectuó por la adquisición de botes de pintura; y por último, Servicios Varios con un valor de \$100,00 equivalente a 0,96% son gastos que la cooperativa ha tenido que hacer ya sea por encomiendas o servicio de transporte.

Tabla 14

Descomposición de los Gastos Financieros

CUENTA	CANTIDAD	RUBRO
▪ CON ENTIDADES FINANCIERAS DE LOS SECTORES PRIVADO Y/O PUBLICO	\$ 2.651,34	100%
TOTAL	\$ 2.651,34	100%

Nota: Análisis Vertical al Estado de Resultados del Periodo 2020

Figura 12

Descomposición de los Gastos Financieros Periodo 2020



Nota: Análisis Vertical al Estado de Resultados Periodo 2020.

Interpretación:

Los Gastos Financieros incurridos en la Cooperativa de Transporte de Carga Interprovincial Vencedores del Valle del Cantón Catamayo periodo 2020 acumulan un total de \$2.651,34 equivalente al 100% son gastos efectuados por el pago de interés sobre el crédito recibido por Instituciones financieras y también el pago de interés a terceros.



**COOPERATIVA DE TRANSPORTE DE CARGA INTERPROVINCIAL
VENCEDORES DEL VALLE DEL CANTÓN CATAMAYO
ESTADO DE SITUACIÓN FINANCIERA
ANÁLISIS VERTICAL
DATOS EXPRESADOS EN DOLARES (USD)
AL 31 DE DICIEMBRE DE 2021**

CODIGO	DESCRIPCION	VALOR	%RUBROS	%GRUPO
1	ACTIVO			
1.1.	ACTIVO CORRIENTE			
1.1.1.	DISPONIBLES			
1.1.1.03.	BANCOS Y OTRAS INSTITUCIONES FINANCIERAS			
1.1.1.03.01.	BANCOS			
1.1.1.03.01.01	Banco Loja cta. cte. Nro. 2902209769	84,14	0,48%	0,09%
1.1.1.03.01.02	Banco de Loja Cta. Ahorros # 2900069627	2.720,07	15,42%	3,02%
1.1.2.	CUENTAS Y DOCUMENTOS POR COBRAR A CORTO PLAZO			
1.1.2.01.	CUENTAS POR COBRAR			
1.1.2.01.02.	SOCIOS / ASOCIADOS			
1.1.2.01.02.01	Cuentas por cobrar Socios/ Asociados	9804,61	55,60%	10,90%
1.1.2.01.03.	EMPLEADOS			
1.1.2.01.03.01	Cuentas por Cobrar Empleados	153,45	0,87%	0,17%
1.1.2.05.	ANTICIPO A PROVEEDORES			
1.1.2.05.01.	A PROVEEDORES DE BIENES			
1.1.2.05.01.01	Anticipo Proveedor	4.872,16	27,63%	5,42%
	TOTAL, DE ACTIVO CORRIENTE	17.634,43	100%	19,61%
1.1.4.	OTROS ACTIVOS CORRIENTES			
1.1.4.03.	IMPUESTOS AL SRI POR COBRAR			
1.1.4.03.04.	IVA EN COMPRAS			
1.1.4.03.04.01	IVA Compras	37,62	0,89%	0,04%
1.1.4.03.05.	CREDITO TRIBUTARIO DEL IVA			
1.1.4.03.05.01	Crédito Tributario del IVA	4.197,11	99,11%	4,67%
	TOTAL, DE OTROS ACTIVOS CORRIENTES	4.234,73	100%	4,71%
1.2.	ACTIVO NO CORRIENTE			
1.2.1.	PROPIEDAD PLANTA Y EQUIPO			
1.2.1.01.	TERRENOS			
1.2.1.01.01.	TERRENO			
1.2.1.01.01.01	Terrenos	37.679,18	55,35%	41,89%
1.2.1.02.	EDIFICIO			




**COOPERATIVA DE TRANSPORTE DE CARGA INTERPROVINCIAL
VENCEDORES DEL VALLE DEL CANTÓN CATAMAYO
ESTADO DE SITUACIÓN FINANCIERA
ANÁLISIS VERTICAL
DATOS EXPRESADOS EN DOLARES (USD)
AL 31 DE DICIEMBRE DE 2021**

CODIGO	DESCRIPCION	VALOR	%RUBROS	%GRUPO
1.2.1.02.01.	EDIFICIO			
1.2.1.02.01.01	Edificio	32.610,57	47,90%	36,26%
1.2.1.04.	MUEBLES Y ENSERES			
1.2.1.04.01.	MUEBLES Y ENSERES			
1.2.1.04.01.01	Muebles y enseres	1.572,86	2,31%	1,75%
1.2.1.08.	EQUIPO DE COMPUTACION			
1.2.1.08.01.	EQUIPO DE COMPUTACION			
1.2.1.08.01.01	Equipo de Computación	5.187,96	7,62%	5,77%
1.2.1.11.	(DEPRECIACION ACUMULADA)			
1.2.1.11.01.	EDIFICIOS Y LOCALES			
1.2.1.11.01.01	Depreciación Edificios y locales	(-5.434,30)	(-7,98%)	(-6,04%)
1.2.1.11.02.	MUEBLES Y ENSERES			
1.2.1.11.02.01	Depreciación muebles, enseres	(- 624,60)	(-0,92%)	(-0,69%)
1.2.1.11.06.	EQUIPO DE COMPUTACION			
1.2.1.11.06.01	Depreciación equipos de computación	(-2.917,22)	(-4,29%)	(-3,24%)
	TOTAL, DE ACTIVO NO CORRIENTE	68.074,45	100%	75,68%
	TOTAL, DEL ACTIVO	89.943,61		100%
2.	PASIVO			
2.1.	PASIVO CORRIENTE			
2.1.1.	CUENTAS POR PAGAR			
2.1.1.01.	PROVEEDORES			
2.1.1.01.01.	DE BIENES			
2.1.1.01.01.01	Proveedores	1.010,41	12,67%	1,12%
	Proveedor López Paute Diana	320,91	4,03%	0,36%
2.1.1.01.01.04	Otras cuentas por pagar	500,00	6,27%	0,56%
2.1.1.02.	OBLIGACIONES PATRONALES			
2.1.1.02.01.	REMUNERACIONES			
2.1.1.02.01.01	Remuneraciones	2.809,91	35,25%	3,12%
2.1.1.02.10.	PARTICIPACION A EMPLEADOS			
2.1.1.02.10.01	Participación de empleados en utilidades	298,22	3,74%	0,33%
2.1.1.03.	OBLIGACIONES POR PAGAR SRI			
2.1.1.03.01	RETENCIÓN EN LA FUENTE DEL IMPUESTO A LA RENTA			



**COOPERATIVA DE TRANSPORTE DE CARGA INTERPROVINCIAL
VENCEDORES DEL VALLE DEL CANTÓN CATAMAYO
ESTADO DE SITUACIÓN FINANCIERA
ANÁLISIS VERTICAL
DATOS EXPRESADOS EN DOLARES (USD)
AL 31 DE DICIEMBRE DE 2021**

CODIGO	DESCRIPCIÓN	VALOR	%RUBROS	%GRUPO
2.1.1.03.01.04	Retención 2.75% por pagar	8,53	0,11%	0,01%
2.1.1.03.03	RETENCIONES EN LA FUENTE DEL IVA			
2.1.1.03.03.02	Retenciones IVA 70% por pagar	26,04	0,33%	0,03%
2.1.1.03.08.	SRI POR PAGAR			
2.1.1.03.08.01	SRI por pagar	659,80	8,28%	0,73%
2.1.1.05.	CUENTAS POR PAGAR SOCIOS/ASOCIADOS			
2.1.1.05.02.01	Cuentas por Pagar Aporte Emergente a Socios Seguro de Accidentes	2.650,00	33,24%	2,95%
2.1.1.05.02.02	Cuentas por Pagar Socios Seguro Viajes a Quito	5,00	0,06%	0,01%
2.1.1.05.02.03	Cuentas por Pagar Socios Prestamos	(317,00)	-3,98%	-0,35%
	TOTAL, DE PASIVO CORRIENTE	7.971,82	100%	8,87%
2.1.1.08	ANTICIPOS DE CLIENTES			
2.1.1.08.02.	DE SERVICIOS			
2.1.1.08.02.03	Anticipo de Clientes/ de Servicios	4.455,00	100%	4,95%
	TOTAL, DE ANTICIPOS DE CLIENTES	4.455,00	100%	4,95%
2.2.	PASIVO NO CORRIENTE			
2.2.1.	OBLIGACIONES FINANCIERAS A LARGO PLAZO			
2.2.1.02.	CON ENTIDADES FINANCIERAS DE LOS SECTORES PRIVADO Y/O PUBLICO			
2.2.1.02.01.	CON ENTIDADES FINANCIERAS DE LOS SECTORES PRIVADO Y/O PUBLICO			
2.2.1.02.01.01	Préstamo Banco Loja No. 1030259440	16.851,78	98,29%	18,74%
2.2.1.02.01.02	Préstamo N.º XXX	293,54	1,71%	0,33%
	TOTAL, DE PASIVO NO CORRIENTE	17.145,32	100%	19,06%
	TOTAL, DE PASIVO	29.572,14		32,88%
3.	PATRIMONIO			
3.1.	CAPITAL			
3.1.1.	CAPITAL SOCIAL			

		COOPERATIVA DE TRANSPORTE DE CARGA INTERPROVINCIAL VENCEDORES DEL VALLE DEL CANTÓN CATAMAYO ESTADO DE SITUACIÓN FINANCIERA ANÁLISIS VERTICAL DATOS EXPRESADOS EN DOLARES (USD) AL 31 DE DICIEMBRE DE 2021		
3.1.1.02.	CERTIFICADOS DE APORTACIÓN			
3.1.1.02.01	Certificados de Aportación	8.682,99	27,10%	9,65%
3.1.1.02.02	Ahorro para certificado de aportación	23.353,23	72,90%	25,96%
	TOTAL, DEL CAPITAL	32.036,22	100%	35,62%
3.1.2.	RESERVAS			
3.1.2.01.	LEGALES			
3.1.2.01.01	Reserva Legal	2.982,49	6,84%	3,32%
3.1.2.02.	OTRAS RESERVAS ESTATUTARIAS			
3.1.2.02.01	Reserva Estatutaria	40.604,09	93,16%	45,14%
	TOTAL, DE RESERVAS	43.586,58	100%	48,46%
3.1.4.	RESULTADOS DEL EJERCICIO			
3.1.4.01.	RESULTADOS			
3.1.4.01.03	(-) Pérdida Neta del Periodo	(1.502,80)	9,85%	-1,67%
3.1.4.01.04.	RESULTADOS ACUMULADOS			
3.1.4.01.04.01	Utilidades o excedentes acumuladas	10.752,46	-70,50%	11,95%
3.1.4.01.04.02	(-) Pérdidas Acumuladas	(24.500,99)	160,65%	-27,24%
	TOTAL, DE RESULTADOS	(15.251,33)	100%	-16,96%
	TOTAL, DE PATRIMONIO	60.371,47		67,12%
	PASIVO MAS PATRIMONIO	89.943,61		100%

Nota: Estado de Situación Financiera obtenido de la Cooperativa de Transporte de Carga Interprovincial Vencedores del Valle del Cantón Catamayo del Periodo 2021.

**Cooperativa de Transporte de Carga Interprovincial Vencedores del Valle del Cantón
Catamayo**

Estructura Financiera del Estado de Situación Financiera

Análisis Vertical

Periodo: 2021

Tabla 15

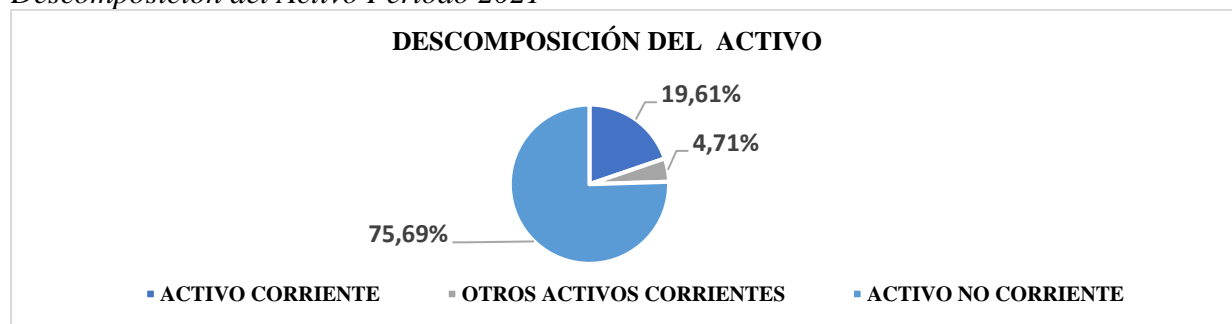
Estructura Financiera de Cooperativa de Transporte de Carga Interprovincial Vencedores del Valle del Cantón Catamayo. Periodo 2021

ACTIVO	PASIVO
ACTIVO CORRIENTE \$17.634,43 19,61%	PASIVO CORRIENTE \$7.971,82 8,87%
	ANTICIPOS DE CLIENTES 4.455,00 4,95%
OTROS ACTIVOS CORRIENTES \$4.234,73 4,71%	PASIVO NO CORRIENTE \$17.145,32 19,06%
ACTIVO NO CORRIENTE \$68.074,45 75,68%	PATRIMONIO \$60.371,47 67,12%
TOTAL, DE ACTIVO \$89.943,61 100%	TOTAL, DE PASIVO Y PATRIMONIO \$89.943,61 100%

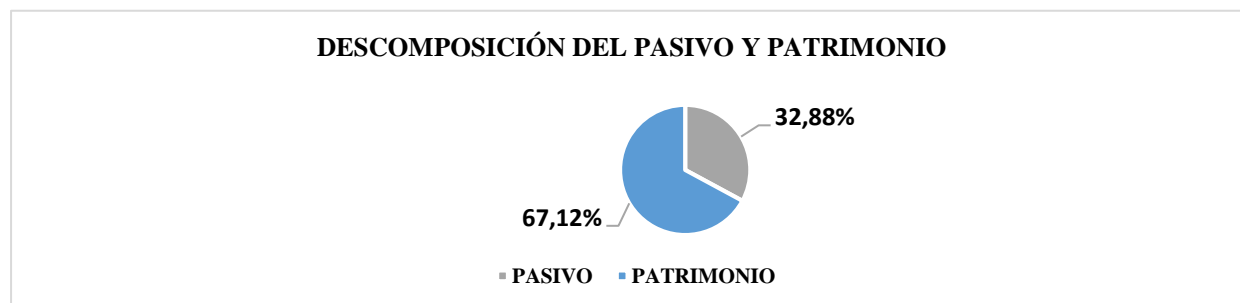
Nota: Análisis Vertical al Estado de Situación Financiera Periodo 2021

Tabla 16*Descomposición del Activo Periodo 2021*

CUENTA	CANTIDAD	GRUPO
▪ ACTIVO CORRIENTE	\$ 17.634,43	19,61%
▪ OTROS ACTIVOS CORRIENTES	\$ 4.234,73	4,71%
▪ ACTIVO NO CORRIENTE	\$ 68.074,45	75,69%
TOTAL	\$ 89.943,61	100%

Nota: Análisis Vertical al Estado de Situación Financiera Periodo 2021.**Figura 13***Descomposición del Activo Periodo 2021**Nota:* Análisis Vertical al Estado de Situación Financiera Periodo 2021.**Tabla 17***Descomposición del Activo Periodo 2021*

CUENTA	CANTIDAD	GRUPO
▪ PASIVO	\$ 29.572,14	32,88%
▪ PATRIMONIO	\$ 60.371,47	67,12%
TOTAL	\$ 89.943,61	100%

NOTA: Análisis Vertical al Estado de Situación Financiera Periodo 2021.**Figura 14***Descomposición del Pasivo Y Patrimonio Periodo 2021**Nota:* Análisis Vertical al Estado de Situación Financiera Periodo 2021.**Interpretación:**

Al realizar en análisis a la Estructura Financiera de la Cooperativa de Transporte de Carga Interprovincial Vencedores del Valle del Cantón Catamayo del periodo 2021 se puede observar

que los Activos tienen un total de \$89.943,61 equivalente al 100%, mismo que está compuesto por el Activo Corriente con un monto de \$17.634,43 equivalente al 19,61% valor que la entidad posee para hacerle frente a sus obligaciones, adquirir activos o para invertir; Otros Activos Corrientes con un monto de \$4.234,73 equivalente al 4,71% % valor que corresponde a un crédito tributario mismo que la cooperativa debe arreglar con el Servicio de Rentas Internas; en el Activo no Corriente tiene un monto de \$68.074,45 equivalente al 75,69 son activos propios que respaldan la continuidad en el desarrollo de las actividades de la empresa; por otra parte, Pasivo tiene un monto de \$29.572,14 equivalente al 32,88% es el valor total de las obligaciones a corto y largo plazo que la cooperativa tiene en el presente periodo; finalmente, el Patrimonio posee un total de \$60.371,47 equivalente 67,12%. Demostrando que la cooperativa pudo cubrir parte de sus deudas y se pudo generar un mayor capital gracias al compromiso que tienen los socios con la cooperativa.

Tabla 18

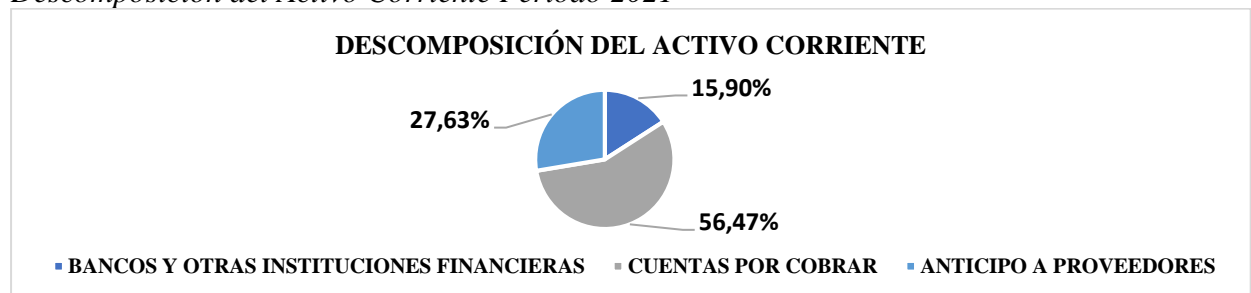
Descomposición del Activo Corriente

CUENTA	CANTIDAD	RUBRO
▪ BANCOS Y OTRAS INSTITUCIONES FINANCIERAS	\$ 2.804,21	15,90%
▪ CUENTAS POR COBRAR	\$ 9.958,06	56,47%
▪ ANTICIPO A PROVEEDORES	\$ 4.872,16	27,63%
TOTAL	\$ 17.634,43	100%

Nota: Análisis Vertical al Estado de Situación Financiera Periodo 2021.

Figura 15

Descomposición del Activo Corriente Periodo 2021



Nota: Análisis Vertical al Estado de Situación Financiera Periodo 2021.

Interpretación:

El Activo Corriente del periodo 2021 tiene un de \$17.634,43 entre sus cuentas la que mayor figura es Cuentas por Cobrar con un valor de \$9.958,06 equivalente al 56,47% cantidad que los socios que deben a la cooperativa por motivo de atrasos en las cuotas mensuales; la cuenta Anticipo Proveedores posee un valor de \$4.872,16 equivalente a 27,63% siendo la segunda cuenta que tiene mayor relevancia dentro del activo corriente debido a que se han realizado pagos previamente a la fecha establecida con el proveedor de material para adecuación de infraestructura para la oficina

de Catamayo; y por ultimo esta la cuenta Bancos y Otras Instituciones Financieras con un total de \$2.804,21 equivalente al 15,90% este valor se debe a que en la cuenta Banco de Loja Cta. Ahorros #2900069627 posee \$2.720,07 equivalente al 15,42% valor recaudado por la aportación de \$10,00 mensuales por cada socio para cubrir cualquier tipo de emergencia o accidente que se suscité; así mismo la cuenta Banco Loja cta. cte. Nro. 2902209769 posee un valor de \$84,14 equivalente a 0,48% liquidez que posee la cooperativa luego de cubrir algunas de las obligaciones.

Tabla 19

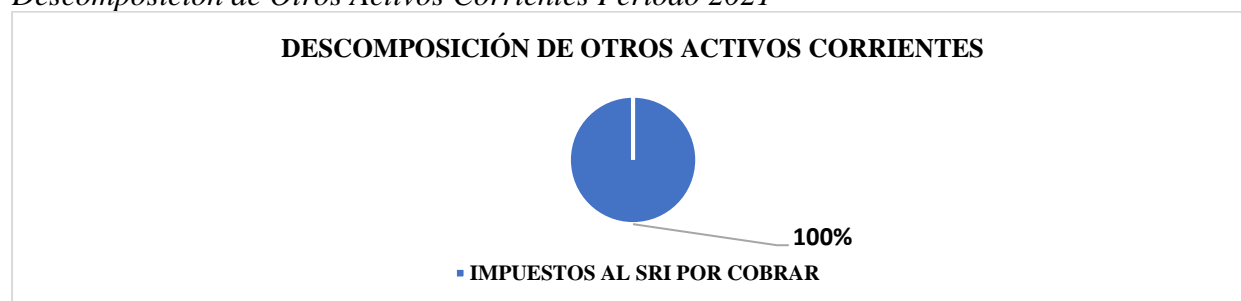
Descomposición de Otros Activos Corrientes

CUENTA	CANTIDAD	PORCENTAJE
▪ IMPUESTOS AL SRI POR COBRAR	\$ 4.234,73	100%
TOTAL	\$ 4.234,73	100%

NOTA: Análisis vertical Estado de Situación Financiera Periodo 2021

Figura 16

Descomposición de Otros Activos Corrientes Periodo 2021



Nota: Análisis vertical Estado de Situación Financiera Periodo 2021.

Interpretación:

Otros activos corrientes del periodo 2021 posee un valor de \$ 4.234,79 equivalente al 100% donde la cuenta que predomina es Crédito Tributario del IVA con un valor de \$ 4.197,11 equivalente al 99,11% cantidad que la cooperativa ha venido arrastrando de años anteriores, mismo valor que debe ser ajustado con el Servicio de Rentas Internas; por otra parte, esta IVA en compras con un valor de \$ 37,62 equivalente al 0,89% es un valor pendiente de liquidar.

Tabla 20

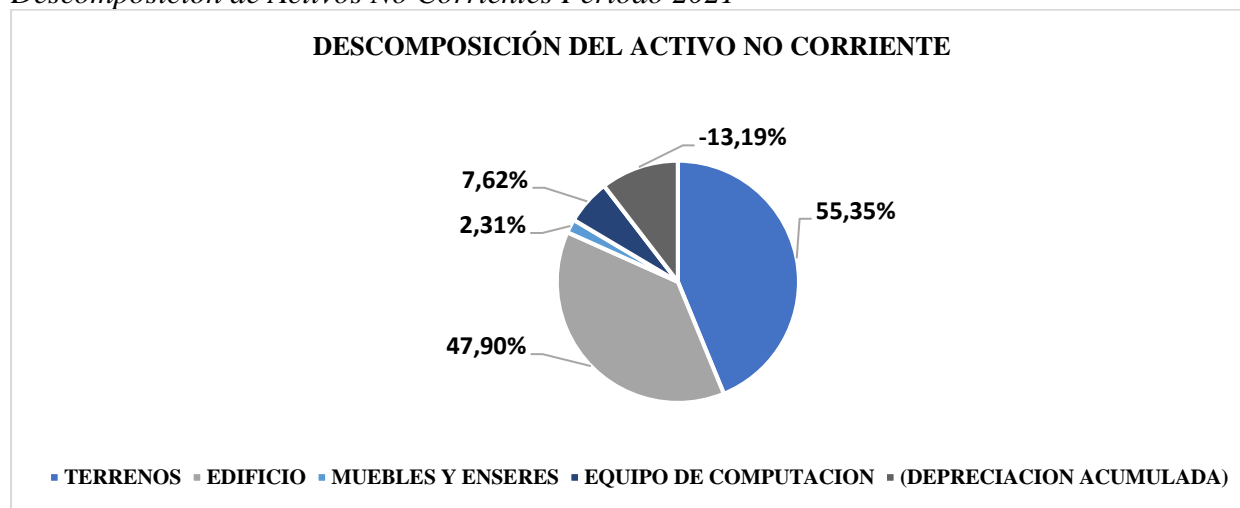
Descomposición Del Activo No Corriente

CUENTA	CANTIDAD	PORCENTAJE
▪ TERRENOS	\$ 37.679,18	55,35%
▪ EDIFICIO	\$ 32.610,57	47,90%
▪ MUEBLES Y ENSERES	\$ 1.572,86	2,31%
▪ EQUIPO DE COMPUTACION	\$ 5.187,96	7,62%
▪ (DEPRECIACION ACUMULADA)	\$ 8.976,12	13,19%
TOTAL	\$ 68.074,45	100%

Nota: Análisis vertical Estado de Situación Financiera Periodo 2021

Figura 17

Descomposición de Activos No Corrientes Periodo 2021



Nota: Análisis vertical Estado de Situación Financiera Periodo 2021.

Interpretación:

El activo no corriente del periodo 2021 posee un valor \$ 68.074,45 las cuentas que figuran son: Terrenos con un valor de \$ 37.679,18 equivalente al 55,35%; Edificio con un valor de \$ 32.610,57 equivalente a 47,90% son activos de la cooperativa que se encuentran ubicados en Guayaquil y en el cantón de Catamayo; también están las cuentas de Equipo de Computación con un valor de \$5.187,96 equivalente a 7,62% y la cuenta Muebles y Enseres con un valor de \$1.572,86 equivalente a 2,31% son bienes con los que cuenta la entidad para el desarrollo de sus actividades; y por último, Depreciación Acumulada con un valor \$8.976,12 equivalente al 13% son todas las desvalorizaciones que sufren los bienes muebles e inmuebles de la cooperativa en todo en un periodo económico.

Tabla 21

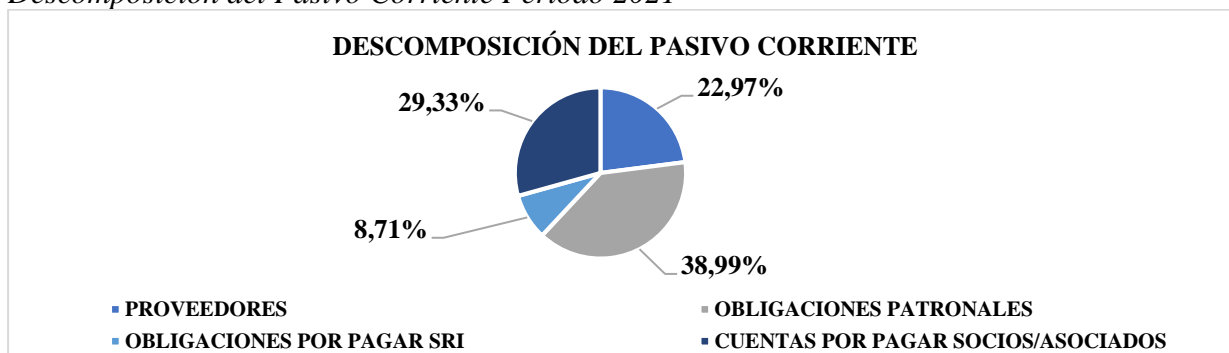
Descomposición Del Pasivo Corriente

CUENTA	CANTIDAD	PORCENTAJE
PROVEEDORES	\$ 1.831,32	22,97%
OBLIGACIONES PATRONALES	\$ 3.108,13	38,99%
OBLIGACIONES POR PAGAR SRI	\$ 694,37	8,71%
CUENTAS POR PAGAR SOCIOS/ASOCIADOS	\$ 2.338,00	29,33%
TOTAL	\$ 7.971,82	100%

Nota: Análisis vertical Estado de Situación Financiera Periodo 2021

Figura 18

Descomposición del Pasivo Corriente Periodo 2021



Nota: Análisis vertical Estado de Situación Financiera Periodo 2021.

Interpretación:

El Pasivo Corriente del periodo 2021 posee un valor de un total de \$ 7.971,82 entre las cuentas que maneja la Cooperativa la que más figura es Obligaciones Patronales con un valor de \$3.108,13 equivalente a 38,99% comprende un valor pendiente de pago en la cuenta de Remuneraciones con un valor de \$2.809,91 equivalente al 35,25% y un valor de \$289,22 equivalente al 3,74% por Participación de Empleados en Utilidades, cantidad que la Cooperativa falta liquidar a sus empleados por sus servicios profesionales prestados a la entidad en años anteriores; Cuentas por Pagar Socios / Asociados con un valor de \$2.338,00 equivalente a 29,33%, en lo cual la cuenta Cuentas por Pagar Aporte Emergente a Socios Seguro de Accidentes consta con un valor de \$2.650,00 equivalente a 33,24% siendo este dinero propio de los socios, cantidad que se encuentra depositado en la cuenta Banco de Loja Cta. Ahorros # 2900069627 de la cooperativa, es decir que, si en caso pasara un accidente se utilizara este ahorro para solventar los gastos, así mismo consta un valor de \$5,00 equivalente al 0,06% en la cuenta Cuentas por Pagar Socios Seguro Viajes a Quito esto se debe a que un socio hizo un depósito con \$5,00 demás lo cual deberá ser devuelto; la cuenta Proveedores consta con un valor de \$ 1.831,32 equivalente a 22,97% la misma que está compuesta por la cuenta Proveedores Bienes con un valor de \$1.010,41 equivalente a 12,67% siendo un saldo pendiente de cancelar a un proveedor por la adquisición de útiles de oficina, equipo de computación e impresora para las oficinas en Quito y Guayaquil; así mismo consta con un saldo deudor a una de sus proveedoras fijas López Paute Diana un valor de \$320,00 equivalente 4,03% por la adquisición de material de construcción, también la cooperativa ha venido arrastrando un valor pendiente de pago a uno de sus proveedores de años anteriores por un valor de \$500 equivalente al 6,27% perteneciente a la cuenta de Otras Cuentas por Pagar; en la cuenta

Obligaciones por Pagar SRI consta con un valor de \$ 694,37 equivalente al 8,71 % es un valor pendiente de pago hacia el Servicio de Rentas Internas producidos por atrasos en sus obligaciones tributarias y también valor pendiente de las declaraciones que se realizan en diciembre.

Tabla 22

Descomposición de los Anticipos

CUENTA	CANTIDAD	PORCENTAJE
▪ ANTICIPOS DE CLIENTES	\$ 4.455,00	100,00%
TOTAL	\$ 4.455,00	100%

Nota: Análisis vertical Estado de Situación Financiera Periodo 2021.

Figura 19

Descomposición de los Anticipos 2021



Nota: Análisis vertical Estado de Situación Financiera Periodo 2021.

Interpretación:

En la cuenta Anticipos Clientes del periodo 2021 posee un valor de un total de \$4.455,00 equivalente al 100% es un valor de ingreso de un nuevo socio pendiente por facturar debido a la tardanza de su registro legal a la Cooperativa, trámites legales, Ruc, entre otros.

Tabla 23

Descomposición del Pasivo No Corriente

CUENTA	CANTIDAD	PORCENTAJE
▪ CON ENTIDADES FINANCIERAS DE LOS SECTORES PRIVADO Y/O PUBLICO	\$ 17.145,32	100%
TOTAL	\$ 17.145,32	100%

Nota: Análisis vertical Estado de Situación Financiera Periodo 2021.

Figura 20

Descomposición del Pasivo No Corriente Periodo 2020



Nota: Análisis vertical Estado de Situación Financiera Periodo 2020.

Interpretación:

El Pasivo no Corriente del periodo económico 2021 posee un valor de un total de \$17.145,32 equivalente al 100% por la razón de que la cooperativa adquirió un Crédito al Banco Loja No. 1030259440 en el 2020 quedado como deuda para el 2021 un valor de \$16.851,78 equivalente al 98,29% es una deuda pendiente a largo plazo; también arrastra una deuda de años anteriores de 293,53 equivalente 1,71%.

Tabla 24

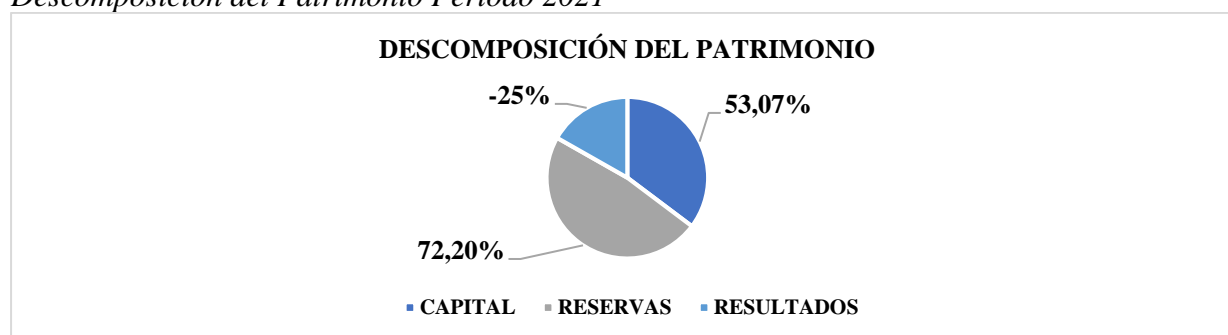
Descomposición del Patrimonio

CUENTA	CANTIDAD	PORCENTAJE
▪ CAPITAL	\$ 32.036,22	53,07%
▪ RESERVAS	\$ 43.586,58	72,20%
▪ RESULTADOS	\$ (15.251,33)	-25%
TOTAL	\$ 60.371,47	100%

Nota: Análisis vertical Estado de Situación Financiera Periodo 2021.

Figura 21

Descomposición del Patrimonio Periodo 2021



Nota: Análisis vertical Estado de Situación Financiera Periodo 2021.

Interpretación:

El Patrimonio en el periodo económico 2021 posee un valor de un total de \$ 60.371,47 equivalente al 100% entre sus cuentas la que más figura es: Reservas con un valor total de \$43.586,58 equivalente al 72,20% cantidad muy significativa ya que será destinado para solventar contingencias Patrimoniales y otros acuerdos que se hayan formalizado por los socios en Asamblea General; posee un Capital con un valor de \$32.036,22 equivalente al 53,07% cantidad recaudada al finalizar el periodo contable por la aportación de una cuota mensual de cada uno de los socios, así mismo, por el ingreso de nuevos socios a la cooperativa; Resultados comprende un valor de \$(15.251,33) equivalente al -16,96% en el cual se puede observar claramente una pérdida en este periodo debido a que contrajo deudas con instituciones financieras y terceros para cubrir intereses, liquidar a empleados por el valor de años anteriores y otras deudas que arrastra la cooperativa.



**COOPERATIVA DE TRANSPORTE DE CARGA INTERPROVINCIAL
VENCEDORES DEL VALLE DEL CANTÓN CATAMAYO
ESTADO DE RESULTADOS
ANÁLISIS VERTICAL
DATOS EXPRESADOS EN DOLARES (USD)
AL 31 DE DICIEMBRE DE 2021**

CODIGO	DESCRIPCIÓN	VALOR	%RUBROS	%GRUPO
4.	INGRESOS			
4.2.	INGRESOS ADMINISTRATIVOS Y SOCIALES			
4.2.1.	INGRESOS ADMINISTRATIVOS Y SOCIALES			
4.2.1.01.	CUOTAS DE ADMINISTRACION			
4.2.1.01.01	Aporte Mensual de Socios	53.140,00	93,66%	93,65%
4.2.1.04.	MULTAS			
4.2.1.04.01	Multas a socios	379,47	0,67%	0,67%
4.2.1.05.	INGRESOS VARIOS			
4.2.1.05.01	Otros Ingresos	4,98	0,01%	0,01%
4.2.1.05.01.01	Cuotas de Ingreso	3.214,28	5,67%	5,66%
	TOTAL, DE INGRESOS ADMINISTRATIVOS Y SOCIALES	56.738,73	100,00%	99,99%
4.3.	OTROS INGRESOS			
4.3.1.	OTROS INGRESOS			
4.3.1.06.	INTERESES GANADOS			
4.3.1.06.01	Intereses Ganados	6,16	100,00%	0,01%
	TOTAL, DE OTROS INGRESOS	6,16	100,00%	0,01%
	TOTAL, DE INGRESOS	56.744,89		100,00%
6.	GASTOS			
6.1.	GASTOS DE ADMINISTRACION Y VENTA			
6.1.1.	GASTOS DE PERSONAL			
6.1.1.01.	REMUNERACIONES			
6.1.1.01.01.	SUELDOS Y SALARIOS			
6.1.1.01.01.06	Gastos no Deducibles de Remuneraciones	255,00	3,83%	0,45%
6.1.1.01.04.	COMISIONES			
6.1.1.01.04.01	Comisiones vendedores	107,66	1,62%	0,19%
6.1.1.03.	GASTOS DE ALIMENTACIÓN, MOVILIZACION Y UNIFORMES			
6.1.1.03.01.	ALIMENTACIÓN			
6.1.1.03.01.01	Alimentación	395,21	5,94%	0,70%




**COOPERATIVA DE TRANSPORTE DE CARGA INTERPROVINCIAL
VENCEDORES DEL VALLE DEL CANTÓN CATAMAYO
ESTADO DE RESULTADOS
ANÁLISIS VERTICAL
DATOS EXPRESADOS EN DOLARES (USD)
AL 31 DE DICIEMBRE DE 2021**

CODIGO	DESCRIPCIÓN	VALOR	%RUBROS	%GRUPO
6.1.1.03.01.02	Gastos de Viaje, Hospedaje y Alimentación	20,28	0,30%	0,04%
6.1.1.03.01.03	Gastos no Deducibles de Viaje, Hospedaje y Alimentación	35,00	0,53%	0,06%
6.1.1.03.02.	MOVILIZACIÓN			
6.1.1.03.02.03	Servicio de Correo y Transporte	32,23	0,48%	0,06%
6.1.1.03.02.04	Gastos no Deducibles de Correo	1,35	0,02%	0,00%
6.1.1.03.04.	UNIFORMES Y PRENDAS DE VESTIR			
6.1.1.03.04.01	Uniformes y Prendas de Vestir	98,21	1,48%	0,17%
6.1.1.04.	APORTES AL IESS			
6.1.1.04.01	Patronal	428,88	6,45%	0,76%
6.1.1.05.	PAGO DE DIETAS Y GASTOS DE REPRESENTACIÓN		0,00%	
6.1.1.05.01.	DIETAS A VOCALES CONSEJO DE ADMINISTRACION / JUNTA DIRECTIVA			
6.1.1.05.01.02	Honorarios a Profesionales	3.500,03	52,61%	6,17%
6.1.1.05.03.	GASTOS DE REPRESENTACIÓN			
6.1.1.05.03.01	Capacitación	290,00	4,36%	0,51%
6.1.1.06.	OTROS GASTOS DE PERSONAL			
6.1.1.06.02.	BONO NAVIDEÑO			
6.1.1.06.02.01	Festividades y Agasajos	1.173,43	17,64%	2,07%
6.1.1.06.02.02	Gastos de Gestión	315,19	4,74%	0,56%
	TOTAL, DE GASTOS DE PERSONAL	6.652,47	100,00%	11,72%
6.1.2.	GASTOS GENERALES Y SERVICIOS			
6.1.2.01.	GASTOS GENERALES Y SERVICIOS			
6.1.2.01.06.	ARRIENDOS			
6.1.2.01.06.01	Arriendo de Inmuebles	5.690,00	15,64%	10,03%
6.1.2.01.07.	COMUNICACIÓN, PUBLICIDAD Y PROPAGANDA			
6.1.2.01.07.02	Promoción y Publicidad	828,48	2,28%	1,46%
6.1.2.02.	MANTENIMIENTO Y REPARACIÓN			
6.1.2.02.01.	EDIFICIOS Y LOCALES			
6.1.2.02.01.01	Edificios y locales	4.042,43	11,11%	7,12%



**COOPERATIVA DE TRANSPORTE DE CARGA INTERPROVINCIAL
VENCEDORES DEL VALLE DEL CANTÓN CATAMAYO
ESTADO DE RESULTADOS
ANÁLISIS VERTICAL
DATOS EXPRESADOS EN DOLARES (USD)
AL 31 DE DICIEMBRE DE 2021**

CODIGO	DESCRIPCIÓN	VALOR	%RUBROS	%GRUPO
6.1.2.02.01.01.02	Gastos no Deducibles de Mant. Edificio	214,03	0,59%	0,38%
6.1.2.02.02	MUEBLES Y ENSERES			
6.1.2.02.02.01	Muebles y Enseres	164,80	0,45%	0,29%
6.1.2.02.04	Equipos de Oficina	486,61	1,34%	0,86%
6.1.2.02.06	Equipo de Computación	135,43	0,37%	0,24%
6.1.2.02.07.	VEHICULOS			
6.1.2.02.07.02	Combustible	13,39	0,04%	0,02%
6.1.2.03.	MATERIALES Y SUMINISTROS			
6.1.2.03.01	Útiles o suministros de oficina	734,92	2,02%	1,30%
6.1.2.03.02	Gastos no Deducibles de Suministros	85,63	0,24%	0,15%
6.1.2.03.02.	SUMINISTROS DE ASEO Y LIMPIEZA			
6.1.2.03.02.01	Suministros de Aseo y Limpieza	201,32	0,55%	0,35%
6.1.2.06.	IMPUESTOS CONTRIBUCIONES Y MULTAS			
6.1.2.06.01.	IMPUESTOS FISCALES			
6.1.2.06.01.01	Gastos de IVA	2.363,71	6,50%	4,17%
6.1.2.06.02.	IMPUESTOS MUNICIPALES			
6.1.2.06.02.01	Impuesto al Predio Urbano	110,06	0,30%	0,19%
6.1.2.06.02.02	Impuestos 1.5/1000 Activos Totales	43,83	0,12%	0,08%
6.1.2.06.02.03	Gastos de Patente Municipal	786,95	2,16%	1,39%
6.1.2.06.02.04	Impuestos y Contribuciones	1.191,42	3,28%	2,10%
6.1.2.06.02.05	Permiso de Funcionamiento	76,83	0,21%	0,14%
6.1.2.06.04.	MULTAS			
6.1.2.06.04.01	Multas e intereses	158,12	0,43%	0,28%
6.1.2.07.	SERVICIOS VARIOS			
6.1.2.07.04.	HONORARIOS POR SERVICIOS			
6.1.2.07.04.03	Servicios prestados	16.300,82	44,81%	28,73%
6.1.2.10.	SERVICIOS BASICOS			
6.1.2.10.01.	ENERGIA ELECTRICA			
6.1.2.10.01.01	Servicio de Energía Eléctrica	151,00	0,42%	0,27%
6.1.2.10.01.02	Gastos no Deducibles de Energía Eléctrica	54,48	0,15%	0,10%
6.1.2.10.02.	SERVICIO TELEFONICO			
6.1.2.10.02.01	Servicio de Telefonía Fija	737,52	2,03%	1,30%
6.1.2.10.02.02	Servicio de Telefonía Celular	1.130,47	3,11%	1,99%

				
COOPERATIVA DE TRANSPORTE DE CARGA INTERPROVINCIAL VENCEDORES DEL VALLE DEL CANTÓN CATAMAYO ESTADO DE RESULTADOS ANÁLISIS VERTICAL DATOS EXPRESADOS EN DOLARES (USD) AL 31 DE DICIEMBRE DE 2021				
CODIGO	DESCRIPCIÓN	VALOR	%RUBROS	%GRUPO
6.1.2.10.02.04	Servicio de Internet	537,99	1,48%	0,95%
6.1.2.10.03.	SERVICIO AGUA POTABLE			
6.1.2.10.03.01	Servicio Agua Potable	127,39	0,35%	0,22%
6.1.2.10.03.02	Gastos no Deducibles de Agua	9,58	0,03%	0,02%
	TOTAL, DE GASTOS GENERALES Y SERVICIO	36.377,21	100,00%	64,11%
6.2.	GASTOS FINANCIEROS			
6.2.1.	INTERESES			
6.2.1.02.	CON ENTIDADES FINANCIERAS DE LOS SECTORES PRIVADO Y/O PUBLICO			
6.2.1.02.01	Con Entidades Financieras de los Sectores Privado y/o Publico	2.115,81	71,41%	3,73%
6.2.1.02.02	Gasto no Deducible Interés Préstamo	787,50	26,58%	1,39%
6.2.2.	COMISIONES			
6.2.2.02.01.01	Servicios bancarios	59,44	2,01%	0,10%
	TOTAL, DE GASTOS FINANCIEROS	2.962,75	100,00%	5,22%
	TOTAL, DE GASTOS	45.992,43		81,05%
~3.1.4.01.04.01	Utilidades o excedentes acumuladas	10.752,46		18,95%
	TOTAL, DE GASTOS MÁS RESULTADOS	56.744,89		100,00%

Nota: Estado de Situación Financiera obtenido de la Cooperativa de Transporte de Carga Interprovincial Vencedores del Valle del Cantón Catamayo del Periodo 2021

**Cooperativa de Transporte de Carga Interprovincial Vencedores del Valle del Cantón
Catamayo**

Estructura Financiera del Estado de Resultados

Análisis Vertical

Periodo: 2021

Tabla 25

Estructura de Estado de Resultados de la Cooperativa de Transporte de Carga Interprovincial Vencedores del Valle del Cantón Catamayo del Periodo 2021

INGRESOS	GASTOS Y RESULTADOS DEL EJERCICIO
<p align="center">INGRESOS ADMINISTRATIVOS Y SOCIALES \$56.738,73 99,99%</p>	<p align="center">GASTOS DE PERSONAL 6.652,47 11,72%</p>
	<p align="center">GASTOS GENERALES Y SERVICIO \$36.377,21 64,11%</p>
	<p align="center">GASTOS FINANCIEROS \$ 2.962,75 5,22%</p>
	<p align="center">RESULTADO DEL EJERCICIO \$10.752,46 18,95%</p>
<p align="center">OTROS INGRESOS \$6,16 0,01%</p>	
<p align="center">TOTAL, DE INGRESOS \$ 56.744,89 100%</p>	<p align="center">TOTAL, DE GASTOS Y RESULTADO DEL EJERCICIO \$56.744,89 100%</p>

Nota: Análisis Vertical al Estado de Resultados del Periodo 2021

Interpretación:

Al analizar el Estado de Resultados de la Cooperativa de Transporte de Carga Interprovincial Vencedores del Valle del Cantón Catamayo del periodo 2021 dispone un Total de Ingreso de \$56.744,89 equivalente al 100% por el aporte de los socios, multas e ingreso de nuevos socios a la entidad; tiene un valor total en Gastos de \$45.992,43 equivalente a 81,05% esto se debe a los diferentes gastos que ha tenido que cubrir la cooperativa, entre ellos están: multas, pagos a empleados y personal de la cooperativa, gastos financieros como intereses en instituciones financieras y terceros, servicios básicos, impuestos, contribuciones y multas, suministros de aseo y limpieza, entre otros; en este año la empresa tuvo el ingreso de un nuevo socio, también algunos de los socios pagaron las multas y deudas que tenía con la empresa, es por esta razón que la entidad obtuvo un mayor ingreso permitiéndole cubrir sus gastos y generar una utilidad de \$10.752,46 equivalente al 18,95% a más allá de ello la empresa pudo manejar de mejor manera sus recursos económicos para este año.

Tabla 26

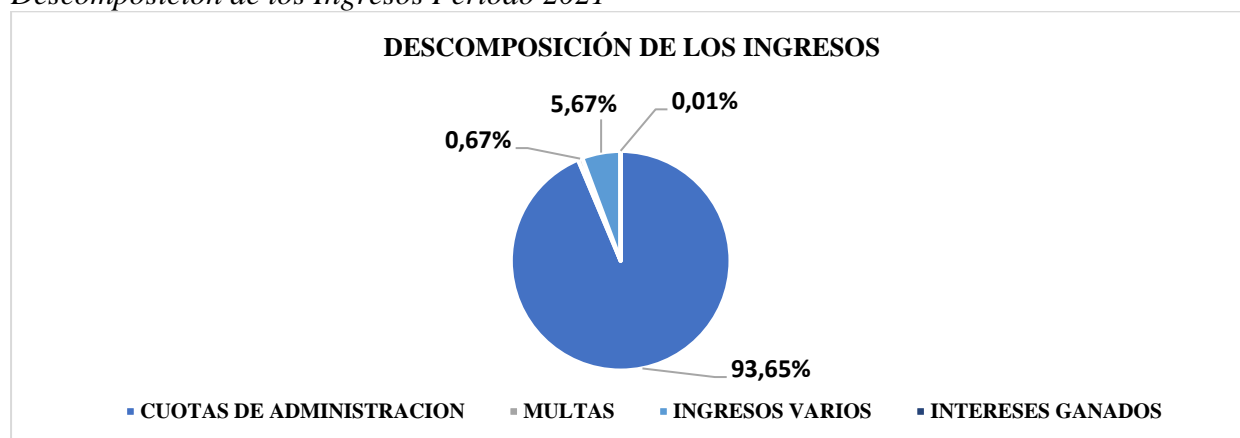
Descomposición de los Ingresos

CUENTA	CANTIDAD	PORCENTAJE
▪ CUOTAS DE ADMINISTRACION	\$ 53.140,00	93,65%
▪ MULTAS	\$ 379,47	0,67%
▪ INGRESOS VARIOS	\$ 3.219,26	5,67%
▪ INTERESES GANADOS	\$ 6,16	0,01%
TOTAL	\$ 56.744,89	100%

Nota: Análisis vertical Estado de Resultados del Periodo 2021

Figura 22

Descomposición de los Ingresos Periodo 2021



Nota: Análisis vertical Estado de Resultados Periodo 2021.

Interpretación:

Los ingresos obtenidos en el periodo 2021 en la Cooperativa de Transporte de Carga Interprovincial Vencedores del Valle del Cantón Catamayo acumulan un total de \$56.744,89 y entre las cuentas que mayor figuran esta: Cuotas de Administración con un valor de \$53.140,00 equivalente a 93,65% siendo resultado de la recaudación del aporte mensual que realizan los socios a la entidad para cubrir todos los gastos y deudas que tiene la cooperativa; Ingresos Varios tiene un valor total de \$3.219,26 equivalente al 5,67% este valor es del ingreso de un nuevo socio a la entidad, el cual compro los derechos a uno de los socios de la cooperativa; en la cuenta Multas consta con un valor de \$379,47 equivalente al 0,67% estos ingresos se deben, por incumplir los acuerdos y políticas establecidas en la cooperativa, tales como: pérdidas de turnos o por no asistir a las sesiones programadas en la entidad; Intereses Ganados posee un valor total de \$6,16 equivalente 0,01% es un interés poco significativo que se descarga en la libreta del Banco de Loja. Los Ingresos que tiene y con los que trabaja la Cooperativa es del aporte de las cuotas mensuales que realizan los socios y los derechos de ingreso de a nuevos socios; el propósito de la cooperativa, es el beneficio que tienen como unión brindándoles la facilidad de matrícula para los carros, permanecer dentro de una entidad y no trabajar de forma pirata; otro de sus mejores beneficios es que la cooperativa posee oficinas en Quito, Guayaquil y Loja, departamentos encargados en servicio al cliente y conseguir cargas para cada turno que tienen los socios. Una de las fortalezas de la cooperativa es que no tienen la necesidad de buscar carga o clientes ya que al ser una cooperativa reconocida por la calidad de su servicio los clientes acuden a las instalaciones, contactos y hacer uso del servicio. La realidad de la cooperativa es que trabaja sin fines de lucro y el beneficio que tienen para ellos es tener trabajo y una carga segura. Cada socio trabaja puntos y guías de remisión lo que significa que cada socio factura, realiza el cobro y la retención, según la resolución dada por el SRI.

Tabla 27

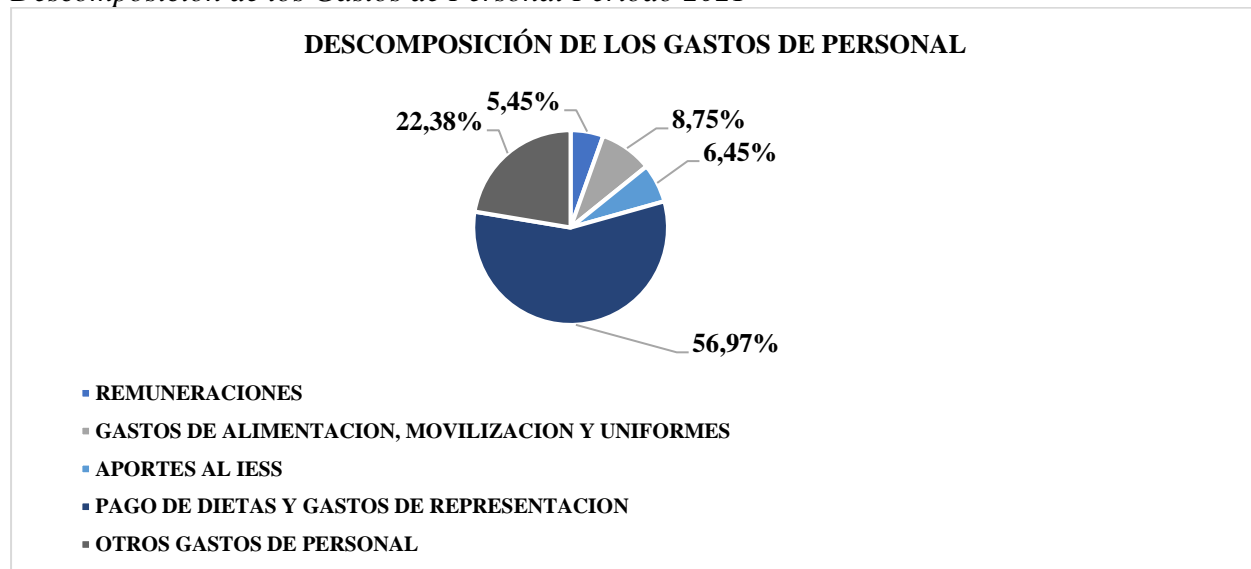
Descomposición de los Gastos de Personal

CUENTA	CANTIDAD	PORCENTAJE
▪ REMUNERACIONES	\$ 362,66	5,45%
▪ GASTOS DE ALIMENTACION, MOVILIZACION Y UNIFORMES	\$ 582,28	8,75%
▪ APORTES AL IESS	\$ 428,88	6,45%
▪ PAGO DE DIETAS Y GASTOS DE REPRESENTACION	\$ 3.790,03	56,97%
▪ OTROS GASTOS DE PERSONAL	\$ 1.488,62	22,38%
TOTAL	\$ 6.652,47	100%

Nota: Análisis vertical Estado de Resultados del Periodo 2021.

Figura 23

Descomposición de los Gastos de Personal Periodo 2021



Nota: Análisis vertical Estado de Resultados Periodo 2021.

Interpretación:

Los Gastos de Personal incurridos en la Cooperativa de Transporte de Carga Interprovincial Vencedores del Valle del Cantón Catamayo periodo 2021 acumulan un total de \$6.652,47 entre sus cuentas la que más figura es: Pago de Dietas y Gastos de Representación tiene un valor de \$3.790,03 equivalente a 56,97% son gastos incurridos por una de las cuentas denominada Honorarios a Profesionales con un valor de \$3.500,03 equivalente al 52,61% este gasto se debe a uno de los derechos que recibe los empleados por la presentación de sus servicios profesionales por otra parte está la cuenta Capacitación con un valor de \$290,00 equivalente al 4,36% este gasto se debe a una capacitación para el personal que labora en la cooperativa; Otros Gastos de Personal con un valor de 1.488,62 equivalente a 28,48%, donde la cuenta Festividades y Agasajos consta con un valor de 1.173,43 equivalente a 17,64% estos gastos se dieron por diferentes actividades llevadas a cabo en la entidad entre ellas un agasajo navideño a cada uno de los socios que pertenecen a la organización; por otra parte en la cuenta Gastos de Gestión con un valor de \$315,19 equivalente 4,47% son gastos efectuados con facturas; la cuenta Gastos de Alimentación, Movilización y Uniformes cuenta con un valor de \$ 582,28 equivalente a 8,75% son gastos que la Cooperativa debe de cubrir ya sea por alimentación, transporte y movilización estos incurren por diferentes situaciones ya sean tramites, encomiadas o viajes; los Aportes al IESS tiene un valor de \$ 428,88 equivalente al 6,45% gastos realizados por el pago de sus obligaciones con los aportes al

IESS; y finalmente, la cuenta de Remuneraciones consta con un valor de \$ 362,66 equivalente a 5,45% este gasto esta dado por la liquidación de un saldo pendiente a un empleado.

Tabla 28

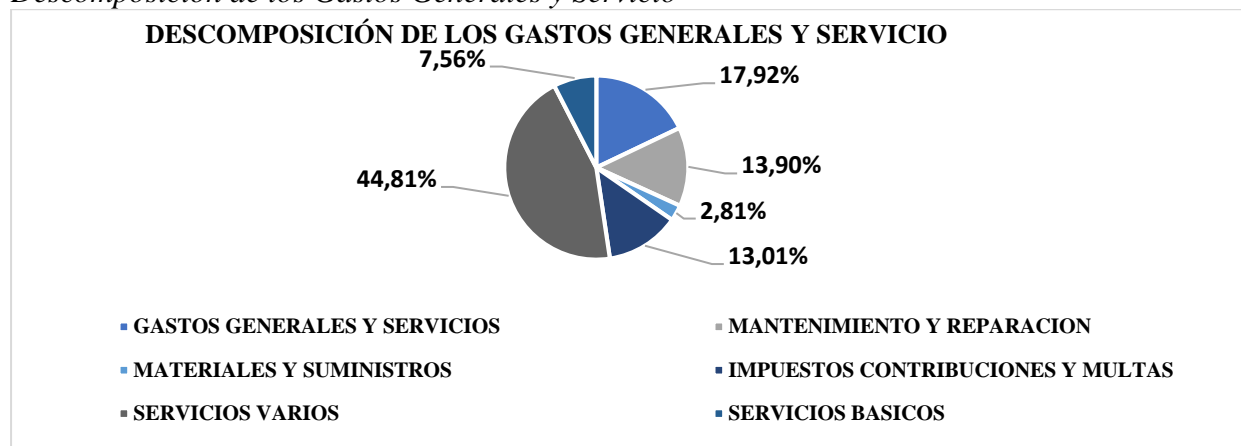
Descomposición de los Gastos Generales y Servicio

CUENTA	CANTIDAD	PORCENTAJE
▪ GASTOS GENERALES Y SERVICIOS	\$ 6.518,48	17,92%
▪ MANTENIMIENTO Y REPARACION	\$ 5.056,69	13,90%
▪ MATERIALES Y SUMINISTROS	\$ 1.021,87	2,81%
▪ IMPUESTOS CONTRIBUCIONES Y MULTAS	\$ 4.730,92	13,01%
▪ SERVICIOS VARIOS	\$16.300,82	44,81%
▪ SERVICIOS BASICOS	\$ 2.748,43	7,56%
TOTAL	\$ 36.377,21	100%

Nota: Análisis vertical Estado de Resultados del Periodo 2021

Figura 24

Descomposición de los Gastos Generales y Servicio



Nota: Análisis vertical Estado de Resultados Periodo 2021.

Interpretación:

Los Gastos Generales y Servicio incurridos en la Cooperativa de Transporte de Carga Interprovincial Vencedores del Valle del Cantón Catamayo periodo 2021 acumulan un total de \$36.377,21 entre sus cuentas la que más figura es: Servicios Varios con un valor de \$ 16.300,82 equivalente a 44,81 % son gastos generados por la prestación de servicios profesionales a la cooperativa; Gastos Generales y Servicios con un valor de \$ 6.518,48 equivalente a 17,92% son gastos ocasionados por: arriendo de oficinas en Loja y Quito, por servicios de imprenta y también por publicidad; la cuenta Mantenimiento y Reparación tiene un valor de \$5.056,69 equivalente a 13,90% es un gasto generado por adecuamiento de piso en la oficina de Catamayo; la cuenta Impuestos Contribuciones y Multas posee un valor de \$ 4.730,92 equivalente a 13,01% son todos los pagos que se han dado por incumplimiento con la fecha de pago de las obligaciones tributarias,

Predio Urbano, Permiso de Funcionamiento y también por Impuestos y Contribuciones; Servicios Básicos tiene un valor de \$ 2.748,43 equivalente a 7,56% son gastos generados por el servicio de energía eléctrica, agua potable, telefonía fija, celular e internet en las diferentes oficinas; y por último, Materiales y Suministros con un valor de \$ 1.021,87 equivalente a 2,81% son gastos generados por la adquisición de suministros de oficina y suministros de limpieza.

Tabla 29

Descomposición de los Gastos Financieros

CUENTA	CANTIDAD	PORCENTAJE
▪ CON ENTIDADES FINANCIERAS DE LOS SECTORES PRIVADO Y/O PUBLICO	\$ 2.962,75	100,00%
TOTAL	\$ 2.962,75	100%

Nota: Análisis vertical Estado de Resultados del Periodo 2021.

Figura 25

Descomposición de los Gastos Financieros Periodo 2021



Nota: Análisis vertical Estado de Resultados Periodo 2021.

Interpretación:

Los Gastos Financieros incurridos en la Cooperativa de Transporte de Carga Interprovincial Vencedores del Valle del Cantón Catamayo periodo 2021 acumulan un total de \$2.962,75 equivalente al 100% son gastos efectuados por el pago de interés sobre el crédito recibido por Instituciones financieras y también el pago de interés a terceros.



**COOPERATIVA DE TRASPORTE DE CARGA INTERPROVINCIAL VENCEDORES DEL VALLE DEL
CANTÓN CATAMAYO
ESTADO DE SITIACIÓN DE FINANCIERA
ANÁLISIS HORIZONTAL
DATOS EXPRESADOS EN DOLARES (USD)
DEL 1 AL 31 DE DICIEMBRE**

CODIGO	DESCRIPCION	2021	2020	VARIACIÓN ABSOLUTA	VARIACIÓN RELATIVA	RAZON
1	ACTIVO					
1.1.	ACTIVO CORRIENTE					
1.1.1.	DISPONIBLES					
1.1.1.01.	CAJA					
1.1.1.01.01.	EFFECTIVO					
1.1.1.01.01.01	Caja General	-	780,89	(780,89)	-100%	0,00
1.1.1.03.	BANCOS Y OTRAS INSTITUCIONES FINANCIERAS					
1.1.1.03.01.	BANCOS					
1.1.1.03.01.01	Banco Loja cta. cte. Nro. 2902209769	84,14	11.601,47	(11.517,33)	-99,27%	0,01
1.1.1.03.01.02	Banco de Loja Cta. Ahorros # 2900069627	2.720,07	9,39	2.710,68	28867,73%	289,68
1.1.2.	CUENTAS Y DOCUMENTOS POR COBRAR A CORTO PLAZO					
1.1.2.01.	CUENTAS POR COBRAR					
1.1.2.01.02.	SOCIOS / ASOCIADOS	9804,61	-	9804,61	100%	0,00
1.1.2.01.02.01	Cuentas por cobrar Socios / Asociados	824,61	-	824,61	100,00%	
1.1.2.01.03.	EMPLEADOS			-		
1.1.2.01.03.01	Cuentas por Cobrar Empleados	153,45	153,45	-	0,00%	1,00
1.1.2.05.	ANTICIPO A PROVEEDORES					
1.1.2.05.01.	A PROVEEDORES DE BIENES					
1.1.2.05.01.01	Anticipo Proveedor	4.872,16	5.072,16	(200,00)	-3,94%	0,96
	TOTAL, DE ACTIVO CORRIENTE	\$ 17.634,43	\$ 17.617,36	\$ 17,07	0,10%	1,00



**COOPERATIVA DE TRASPORTE DE CARGA INTERPROVINCIAL VENCEDORES DEL VALLE DEL
CANTÓN CATAMAYO
ESTADO DE SITUACIÓN FINANCIERA
ANÁLISIS HORIZONTAL
DATOS EXPRESADOS EN DOLARES (USD)
DEL 1 AL 31 DE DICIEMBRE**

CODIGO	DESCRIPCION	2021	2020	VARIACIÓN ABSOLUTA	VARIACIÓN RELATIVA	RAZON
1.1.4.	OTROS ACTIVOS CORRIENTES					
1.1.4.03.	IMPUESTOS AL SRI POR COBRAR					
1.1.4.03.04.	IVA EN COMPRAS					
1.1.4.03.04.01	IVA Compras	37,62	37,62	-	0,00%	1,00
1.1.4.03.05.	CRÉDITO TRIBUTARIO DEL IVA					
1.1.4.03.05.01	Crédito Tributario del IVA	4.197,11	4.197,11	-	0,00%	1,00
	TOTAL DE OTROS ACTIVOS CORRIENTES	4.234,73	4.234,73	-	0,00%	1,00
1.2.	ACTIVO NO CORRIENTE					
1.2.1.	PROPIEDAD PLANTA Y EQUIPO					
1.2.1.01.	TERRENOS					
1.2.1.01.01.	TERRENO					
1.2.1.01.01.01	Terrenos	37.679,18	37.679,18	-	0,00%	1,00
1.2.1.02.	EDIFICIO					
1.2.1.02.01.	EDIFICIO					
1.2.1.02.01.01	Edificio	32.610,57	32.610,57	-	0,00%	1,00
1.2.1.04.	MUEBLES Y ENSERES					
1.2.1.04.01.	MUEBLES Y ENSERES					
1.2.1.04.01.01	Muebles y enseres	1.572,86	817,86	755,00	92,31%	1,92
1.2.1.08.	EQUIPO DE COMPUTACIÓN					
1.2.1.08.01.	EQUIPO DE COMPUTACIÓN					
1.2.1.08.01.01	Equipo de Computación	5.187,96	5.187,96	-	0,00%	1,00



**COOPERATIVA DE TRASPORTE DE CARGA INTERPROVINCIAL VENCEDORES DEL VALLE DEL
CANTÓN CATAMAYO
ESTADO DE SITUACIÓN FINANCIERA
ANÁLISIS HORIZONTAL
DATOS EXPRESADOS EN DOLARES (USD)
DEL 1 AL 31 DE DICIEMBRE**

CODIGO	DESCRIPCION	2021	2020	VARIACIÓN ABSOLUTA	VARIACIÓN RELATIVA	RAZON
1.2.1.11.	(DEPRECIACION ACUMULADA)					
1.2.1.11.01.	EDIFICIOS Y LOCALES					
1.2.1.11.01.01	Depreciación Edificios y locales	(5.434,30)	(5.434,30)	-	0,00%	1,00
1.2.1.11.02.	MUEBLES Y ENSERES					
1.2.1.11.02.01	Depreciación muebles, enseres	(624,60)	(624,60)	-	0,00%	1,00
1.2.1.11.06.	EQUIPO DE COMPUTACION					
1.2.1.11.06.01	Depreciación equipos de computación	(2.917,22)	(2.917,22)	-	0,00%	1,00
	TOTAL, DE ACTIVO NO CORRIENTE	68.074,45	67.319,45	755,00	1,12%	1,01
	TOTAL, DEL ACTIVO	89.943,61	89.171,54	772,07	1,22%	\$ 3,01
2.	PASIVO					
2.1.	PASIVO CORRIENTE					
2.1.1.	CUENTAS POR PAGAR					
2.1.1.01.	PROVEEDORES					
2.1.1.01.01.	DE BIENES					
2.1.1.01.01.01	Proveedores	1.010,41	2.129,13	(1.118,72)	-52,54%	0,47
	Proveedor López Paute Diana	320,91	480,00	(159,09)	-33,14%	0,67
2.1.1.01.01.04	Otras cuentas por pagar	500,00	500,00	-	0,00%	1,00
2.1.1.02.	OBLIGACIONES PATRONALES					
2.1.1.02.01.	REMUNERACIONES					
2.1.1.02.01.01	Remuneraciones	2.809,91	2.809,91	-	0,00%	1,00
2.1.1.02.10.	PARTICIPACIÓN A EMPLEADOS					



**COOPERATIVA DE TRASPORTE DE CARGA INTERPROVINCIAL VENCEDORES DEL VALLE DEL
CANTÓN CATAMAYO
ESTADO DE SITUACIÓN FINANCIERA
ANÁLISIS HORIZONTAL
DATOS EXPRESADOS EN DOLARES (USD)
DEL 1 AL 31 DE DICIEMBRE**

CODIGO	DESCRIPCION	2021	2020	VARIACIÓN ABSOLUTA	VARIACIÓN RELATIVA	RAZON
2.1.1.02.10.01	Participación de empleados en utilidades	298,22	298,22	-	0,00%	1,00
2.1.1.03.	OBLIGACIONES POR PAGAR SRI					
2.1.1.03.01	RETENCIÓN EN LA FUENTE DEL IMPUESTO A LA RENTA					
2.1.1.03.01.04	Retención 2.75% por pagar	8,53	8,53	-	0,00%	1,00
2.1.1.03.03	RETENCIONES EN LA FUENTE DEL IVA					
2.1.1.03.03.02	Retenciones IVA 70% por pagar	26,04	26,04	-	0,00%	1,00
2.1.1.03.08.	SRI POR PAGAR					
2.1.1.03.08.01	SRI por pagar	659,80	197,66	462,14	233,81%	3,34
2.1.1.05.	CUENTAS POR PAGAR SOCIOS/ASOCIADOS					
2.1.1.05.02.01	Cuentas por Pagar Aporte Emergente a Socios Seguro de Accidentes	2.650,00	150,00	2.500,00	1666,67%	17,67
2.1.1.05.02.02	Cuentas por Pagar Socios Seguro Viajes a Quito	5,00	-	5,00	100,00%	
2.1.1.05.02.03	Cuentas por Pagar Socios Prestamos	(317,00)	12.659,50	(12.976,50)	-102,50%	-0,03
	TOTAL, DE PASIVO CORRIENTE	7.971,82	19.258,99	(11.287,17)	-58,61%	0,41
2.1.1.08	ANTICIPOS DE CLIENTES					
2.1.1.08.02.	DE SERVICIOS					
2.1.1.08.02.01	Anticipo de Clientes/Servicios	4.455,00	-	100,00	100%	4,95
	TOTAL, DE ANTICIPOS DE CLIENTES	4.455,00	-	4.455,00	100%	4,95



**COOPERATIVA DE TRANSPORTE DE CARGA INTERPROVINCIAL VENCEDORES DEL VALLE DEL
CANTÓN CATAMAYO
ESTADO DE SITUACIÓN FINANCIERA
ANÁLISIS HORIZONTAL
DATOS EXPRESADOS EN DOLARES (USD)
DEL 1 AL 31 DE DICIEMBRE**

CODIGO	DESCRIPCION	2021	2020	VARIACIÓN ABSOLUTA	VARIACIÓN RELATIVA	RAZON
2.2.	PASIVO NO CORRIENTE					
2.2.1.	OBLIGACIONES FINANCIERAS A LARGO PLAZO					
2.2.1.02.	CON ENTIDADES FINANCIERAS DE LOS SECTORES PRIVADO Y/O PUBLICO					
2.2.1.02.01.	CON ENTIDADES FINANCIERAS DE LOS SECTORES PRIVADO Y/O PUBLICO					
2.2.1.02.01.01	Préstamo Banco Loja No. 1030259440	16.851,78	20.000,00	(3.148,22)	-15,74%	0,84
2.2.1.02.01.02	Préstamo N.º XXX	293,54	293,54	-	0,00%	1,00
	TOTAL, DE PASIVO NO CORRIENTE	17.145,32	20.293,54	(3.148,22)	-15,51%	0,84
	TOTAL, DE PASIVO	29.572,14	39.552,53	(9.980,39)	25,88%	\$ 1,26
3.	PATRIMONIO					
3.1.	CAPITAL					
3.1.1.	CAPITAL SOCIAL					
3.1.1.02.	CERTIFICADOS DE APORTACIÓN					
3.1.1.02.01	Certificados de Aportación	8.682,99	8.682,99	-	0,00%	1,00
3.1.1.02.02	Ahorro para certificado de Aportación	23.353,23	23.353,23	-	0,00%	1,00
	TOTAL, DEL CAPITAL	32.036,22	32.036,22	-	0,00%	1,00



**COOPERATIVA DE TRANSPORTE DE CARGA INTERPROVINCIAL VENCEDORES DEL VALLE DEL
CANTÓN CATAMAYO
ESTADO DE SITUACIÓN FINANCIERA
ANÁLISIS HORIZONTAL
DATOS EXPRESADOS EN DOLARES (USD)
DEL 1 AL 31 DE DICIEMBRE**

3.1.2.	RESERVAS					
3.1.2.01.	LEGALES					
3.1.2.01.01	Reserva Legal	2.982,49	2.982,49	-	0,00%	1,00
3.1.2.02.	OTRAS RESERVAS ESTATUTARIAS					
3.1.2.02.01	Reserva Estatutaria	40.604,09	40.604,09	-	0,00%	1,00
	TOTAL, DE RESERVAS	43.586,58	43.586,58	-	0,00%	1,00
3.1.4.	RESULTADOS DEL EJERCICIO					
3.1.4.01.	RESULTADOS					
3.1.4.01.03	(-) Pérdida Neta del Periodo	(1.502,80)	(1.502,80)	-	0,00%	1,00
3.1.4.01.04.	RESULTADOS ACUMULADOS					
3.1.4.01.04.01	Utilidades o excedentes acumuladas	10.752,46	-	10.752,46	100,00%	
3.1.4.01.04.02	(-) Pérdidas Acumuladas	(24.500,99)	(24.500,99)	-	0,00%	1,00
	TOTAL, DE RESULTADOS DEL EJERCICIO	(15.251,33)	(26.003,79)	10.752,46	-41,35%	0,59
	TOTAL, DE PATRIMONIO	60.371,47	49.619,01	10.752,46	-41,35%	\$ 2,59
	PASIVO MAS PATRIMONIO	89.943,61	89.171,54	772,07	-15,47%	\$ 3,85

Nota: Estado de Situación Financiera obtenido de la Cooperativa de Transporte de Carga Interprovincial Vencedores del Valle del Cantón Catamayo del Periodos 2020 - 2021

Cooperativa de Transporte de Carga Interprovincial Vencedores del Valle del Cantón

Catamayo

Análisis Horizontal

Estado de Situación Financiera

Periodos 2020 – 2021

Tabla 30

Descomposición de Activo 2021 -2020

DENOMINACIÓN	2021	2020	VARIACION ABSOLUTA	VARIACION RELATIVA
▪ ACTIVO CORRIENTE	\$ 17.634,43	\$ 17.617,36	\$ 17,07	0,10%
▪ OTROS ACTIVOS CORRIENTES	\$ 4.234,73	\$ 4.234,73	\$ -	0,00%
▪ ACTIVO NO CORRIENTE	\$ 68.074,45	\$ 67.319,45	\$ 755,00	1,12%
TOTAL	\$ 89.943,61	\$ 89.171,54	\$ 772,07	1,22%

Nota: Análisis Horizontal al Estado de Situación Financiera. Períodos 2020 – 2021.

Interpretación:

De acuerdo a los resultados obtenidos del Análisis Horizontal aplicado a la Cooperativa de Transporte de Carga Interprovincial Vencedores de Valle del Cantón Catamayo encontramos una variación en el Activo de \$722,07 con respecto a los periodos del 2021 – 2020.

- Activo Corriente presenta un incremento de \$17,07 equivalente al 0,10% debido a que en los dos periodos consecutivos se realizaron algunos cambios, tales como: depositar en la cuenta corriente del Banco de Loja todo lo que se ha recaudado en caja al finalizar el periodo contable, la utilización del crédito otorgado por el Banco de Loja para cubrir deudas con instituciones financieras y terceros quedando un saldo para el 2021 de \$84,14 liquidez que posee la cooperativa a su favor para continuar con el desarrollo de sus actividades; por otra parte, tras una resolución dada por los socios de la cooperativa en el año 2021 se acordó dar una cuota mensual de \$10,00 para cubrir cualquier tipo de emergencia o accidente que se suscitó, es por ello que se recaudó la cantidad de \$2.720,07 valor que fue depositado en la cuenta de ahorros de la cooperativa (Banco de Loja Cta. Ahorros # 2900069627), también para 2021 en la cuenta “Cuentas por Cobrar” hubo un incremento obteniendo una cifra de \$ 9.958,06 este valor está dado por socios que deben a la cooperativa por motivo de atrasos en sus cuotas mensuales y también consta un valor pendiente de años anteriores.

- Otros Activos este subgrupo se mantiene es decir no tenido variaciones de un periodo respecto al otro, esto se debe a que aquí se encuentra la cuenta “Crédito Tributario del IVA” con un valor de \$ 4.197,11 cantidad que la cooperativa ha venido arrastrando de años anteriores, mismo valor que debe ser ajustado con el Servicio de Rentas Internas; así mismo, se encuentra “IVA en Compras” con un valor de \$ 37,62 es un valor pendiente de liquidar de años anteriores.
- Activos no corrientes presenta un incremento de \$ 755,00 que pertenece al 1.12% debido a que en la cuenta Muebles y Enseres tuvo un incremento por la adquisición de muebles para las oficinas de la cooperativa.

Como bien es cierto el Análisis Horizontal nos permite reconocer las variaciones que ha sufrido una entidad de un periodo con respecto al otro. En este caso se puede observar que la Cooperativa ha tenido una variación mínima entre los dos periodos, sin embargo, se debe reconocer que para el año 2021 la empresa obtuvo valores positivos que le permite continuar con el desarrollo de sus actividades.

Tabla 31

Descomposición del Pasivo 2021 -2020

DENOMINACIÓN	2021	2020	VARIACION ABSOLUTA	VARIACION RELATIVA
PASIVO CORRIENTE	\$ 7.971,82	\$ 19.258,99	\$ (11.287,17)	-58,61%
ANTICIPOS DE CLIENTES	\$ 4.455,00	\$ -	\$ 4.455,00	100%
PASIVO NO CORRIENTE	\$ 17.145,32	\$ 20.293,54	\$ -3.148,22	-15,51%
TOTAL	\$ 29.572,14	\$ 39.552,53	\$ 9.980,39	25,88%

Nota: Análisis Horizontal al Estado de Situación Financiera. Periodos 2020 – 2021.

Interpretación:

En los resultados obtenidos del Análisis Horizontal aplicado a la Cooperativa encontramos una variación en el Pasivo de \$9.980,29 equivalente al 25,88% con respecto a los periodos del 2021–2021 debido a diversos cambios que hubo en la cooperativa, que se explicara a continuación:

- Pasivo Corriente presenta una disminución de \$ 11.287,17 equivalente al 58,61% esto se debe a que se canceló la deuda en Cuentas por Pagar Socios Prestamos de \$12.659,50, también se canceló \$1.118,72 en la cuenta Proveedores lo que alcanzo a cubrir parte de la deuda; así mismo se canceló \$159,09 a una de las proveedoras fijas de la cooperativa quedado un saldo pendiente por pagar de \$320,91. Como se puede observar la entidad ha podido cubrir parte de sus obligaciones a corto plazo siendo un valor muy significativo para la cooperativa.

- Para 2021 se ha implementado la Cuenta Anticipos Clientes en la cual consta con un valor de \$4.455,00 equivalente al 100% este valor pertenece al ingreso de un nuevo socio y por motivos de tardanza a obstaculizado legalizar la suscripción de su puesto en la cooperativa.
- El Pasivo No Corriente muestra una disminución de \$ 3.148,22 equivalente al 15,51%, esto se debe a que se pudo cancelar parte de la deuda contraída con la entidad financiera Banco de Loja por la suma de \$20.000,00 quedando un valor de \$ 16.851,78 pendiente de pago.

Mediante el presente análisis de puede se ha podido apreciar como la Cooperativa está llevando el control sus deudas dando cumplimiento con las mismas en su gran mayoría. También se ve reflejado el buen uso de sus activos frente a sus obligaciones.

Tabla 32

Descomposición del Patrimonio 2021 -2020

DENOMINACIÓN	2021	2020	VARIACION ABSOLUTA	VARIACION RELATIVA
CAPITAL	\$ 32.036,22	\$ 32.036,22	\$ -	0,00%
RESERVAS	\$ 43.586,58	\$ 43.586,58	\$ -	0,00%
RESULTADOS DEL EJERCICIO	\$ (15.251,33)	\$ (26.003,79)	\$ 10.752,46	100,00%
TOTAL	\$ 60.371,47	\$ 49.619,01	\$ 10.752,46	100%

Nota: Análisis Horizontal al Estado de Situación Financiera. Períodos 2020 – 2021.

Interpretación:

Los resultados obtenidos del Análisis Horizontal aplicado a la Cooperativa de Transporte de Carga Interprovincial Vencedores de Valle del Cantón Catamayo en el Patrimonio, la entidad posee un valor de \$60.341,67 en el año 2021 mientras que en el año 2020 posee un valor de \$49.619,01 teniendo un crecimiento del 41,35% esto se debe a:

Los cambios que ha tenido la cooperativa de un periodo con respecto al otro, en el año 2020 la cooperativa tiene como resultado una perdida debido al mal manejo de los recursos y a la ineficiencia del personal que trabajaba en la cooperativa a diferencia del 2021, que se manejaron de mejor manera los recursos de la cooperativa, se pudo liquidar algunas de las deudas, se aprobó el aporte de una cuota extra dada por los socios y la integración de un nuevo socio a la entidad, esto ha ayudado de manera positiva a la cooperativa alcanzando una utilidad de \$10.752,46 sido una cifra muy significativa para la entidad.



**COOPERATIVA DE TRANSPORTE DE CARGA INTERPROVINCIAL VENCEDORES DEL VALLE DEL
CANTÓN CATAMAYO
ESTADO DE RESULTADOS
ANÁLISIS HORIZONTAL
DATOS EXPRESADOS EN DOLARES (USD)
DEL 1 AL 31 DE DICIEMBRE**

CODIGO	DESCRIPCION	2021	2020	VARIACIÓN ABSOLUTA	VARIACIÓN RELATIVA	RAZON
4.	INGRESOS					
4.2.	INGRESOS ADMINISTRATIVOS Y SOCIALES					
4.2.1.	INGRESOS ADMINISTRATIVOS Y SOCIALES					
4.2.1.01.	CUOTAS DE ADMINISTRACION					
4.2.1.01.01	Aporte Mensual de Socios	53.140,00	28.840,00	24.300,00	84,26%	1,84
4.2.1.04.	MULTAS					
4.2.1.04.01	Multas a socios	379,47	400,00	(20,53)	-5,13%	0,95
4.2.1.05.	INGRESOS VARIOS					
4.2.1.05.01	Otros Ingresos	4,98	141,44	(136,46)	-96,48%	0,04
4.2.1.05.01.01	Cuotas de Ingreso	3.214,28	-	3.214,28	100%	0,00
	TOTAL, DE INGRESOS ADMINISTRATIVOS Y SOCIALES	56.738,73	29.381,44	27.357,29	93,11%	1,93
4.3.	OTROS INGRESOS					
4.3.1.	OTROS INGRESOS					
4.3.1.06.	INTERESES GANADOS					
4.3.1.06.01	Intereses Ganados	6,16	2,56	3,60	140,63%	2,41
	TOTAL, DE OTROS INGRESOS	6,16	2,56	3,60	140,63%	0,23
	TOTAL, DE INGRESOS	56.744,89	29.384,00	27.360,89	233,74%	4,34
6.	GASTOS					
6.1.	GASTOS DE ADMINISTRACION Y VENTA					



**COOPERATIVA DE TRASPORTE DE CARGA INTERPROVINCIAL VENCEDORES DEL VALLE DEL
CANTÓN CATAMAYO
ESTADO DE RESULTADOS
ANÁLISIS HORIZONTAL
DATOS EXPRESADOS EN DOLARES (USD)
DEL 1 AL 31 DE DICIEMBRE**

CODIGO	DESCRIPCION	2021	2020	VARIACIÓN ABSOLUTA	VARIACIÓN RELATIVA	RAZON
6.1.1.	GASTOS DE PERSONAL					
6.1.1.01.	REMUNERACIONES					
6.1.1.01.01.	SUELDOS Y SALARIOS					
6.1.1.01.01.01	Sueldos y salarios	-	6.722,91	(6.722,91)	-100%	0,00
6.1.1.01.01.05	Reembolso de Gastos a Empleados	-	50,00	(50,00)	-100%	0,00
6.1.1.01.01.06	Gastos no Deducibles de Remuneraciones	255,00	176,00	79,00	44,89%	1,45
6.1.1.01.04.	COMISIONES					
6.1.1.01.04.01	Comisiones vendedoras	107,66	-	107,66	100%	
6.1.1.02.	BENEFICIOS SOCIALES					
6.1.1.02.01	Décimo Tercer sueldo	-	682,71	(682,71)	-100%	0,00
6.1.1.02.02	Décimo Cuarto Sueldo	-	992,22	(992,22)	-100%	0,00
6.1.1.02.04	Vacaciones	-	338,14	(338,14)	-100%	0,00
6.1.1.03.	GASTOS DE ALIMENTACION, MOVILIZACION Y UNIFORMES					
6.1.1.03.01.	ALIMENTACION					
6.1.1.03.01.01	Alimentación	395,21	413,19	(17,98)	-4,35%	0,96
6.1.1.03.01.02	Gastos de Viaje, Hospedaje y Alimentación	20,28	-	20,28	100%	0,00
6.1.1.03.01.03	Gastos no Deducibles de Viaje, Hospedaje y Alimentación	35,00	-	35,00	100%	0,00
6.1.1.03.02.	MOVILIZACION					
6.1.1.03.02.01	Movilización	-	52,00	(52,00)	-100%	0,00
6.1.1.03.02.03	Servicio de Correo y Transporte	32,23	33,56	(1,33)	-3,96%	0,96



**COOPERATIVA DE TRASPORTE DE CARGA INTERPROVINCIAL VENCEDORES DEL VALLE DEL
CANTÓN CATAMAYO
ESTADO DE RESULTADOS
ANÁLISIS HORIZONTAL
DATOS EXPRESADOS EN DOLARES (USD)
DEL 1 AL 31 DE DICIEMBRE**

CODIGO	DESCRIPCION	2021	2020	VARIACIÓN ABSOLUTA	VARIACIÓN RELATIVA	RAZON
6.1.1.03.02.04	Gastos no Deducibles de Correo	1,35	-	1,35	100%	0,00
6.1.1.03.04.	UNIFORMES Y PRENDAS DE VESTIR					
6.1.1.03.04.01	Uniformes y Prendas de Vestir	98,21		98,21	100%	0,00
6.1.1.04.	APORTES AL IESS					
6.1.1.04.01	Patronal	428,88	816,85	(387,97)	-47,50%	0,53
6.1.1.04.02	Fondo de Reserva	-	775,52	(775,52)	-100%	0,00
6.1.1.05.	PAGO DE DIETAS Y GASTOS DE REPRESENTACION					
6.1.1.05.01.	DIETAS A VOCALES CONSEJO DE ADMINISTRACION / JUNTA DIRECTIVA					
6.1.1.05.01.02	Honorarios a Profesionales	3.500,03	5.839,51	(2.339,48)	-40,06%	0,60
6.1.1.05.03.	GASTOS DE REPRESENTACION					
6.1.1.05.03.01	Capacitación	290,00	130,00	160,00	123,08%	2,23
6.1.1.06.	OTROS GASTOS DE PERSONAL					
6.1.1.06.02.	BONO NAVIDEÑO					
6.1.1.06.02.01	Festividades y Agasajos	1.173,43	1.444,79	(271,36)	-18,78%	0,81
6.1.1.06.02.02	Gastos de Gestión	315,19	-	315,19	100%	0,00
6.1.1.06.06.	BONIFICACIONES					
6.1.1.06.06.02	Bonificación 25%	-	3.763,24	(3.763,24)	-100%	0,00
6.1.1.06.06.03	Bonificación Tiempo de Servicio	-	6.336,44	(6.336,44)	-100%	0,00
	TOTAL, DE GASTOS DE PERSONAL	6.652,47	28.567,08	(21.914,61)	-76,71%	0,23



**COOPERATIVA DE TRASPORTE DE CARGA INTERPROVINCIAL VENCEDORES DEL VALLE DEL
CANTÓN CATAMAYO
ESTADO DE RESULTADOS
ANÁLISIS HORIZONTAL
DATOS EXPRESADOS EN DOLARES (USD)
DEL 1 AL 31 DE DICIEMBRE**

CODIGO	DESCRIPCION	2021	2020	VARIACIÓN ABSOLUTA	VARIACIÓN RELATIVA	RAZON
6.1.2.	GASTOS GENERALES Y SERVICIOS					
6.1.2.01.	GASTOS GENERALES Y SERVICIOS					
6.1.2.01.06.	ARRIENDOS					
6.1.2.01.06.01	Arriendo de Inmuebles	5.690,00	2.970,00	2.720,00	91,58%	1,92
6.1.2.01.06.02	Gastos no Deducibles de Arriendos	-	720,00	(720,00)	-100%	0,00
6.1.2.01.07.	COMUNICACION, PUBLICIDAD Y PROPAGANDA					
6.1.2.01.07.02	Promoción y Publicidad	828,48	62,00	766,48	1236,26%	13,36
6.1.2.01.09	Servicios de imprenta	-	376,89	(376,89)	-100%	0,00
6.1.2.02.	MANTENIMIENTO Y REPARACION					
6.1.2.02.01.	EDIFICIOS Y LOCALES					
6.1.2.02.01.01	Edificios y locales	4.042,43	195,03	3.847,40	1972,72%	20,73
6.1.2.02.01.01.02	Gastos no Deducibles de Mant. Edificio	214,03	-	214,03	100%	
6.1.2.02.02	MUEBLES Y ENSERES					
6.1.2.02.02.01	Muebles y Enseres	164,80	-	164,80	100%	0,00
6.1.2.02.04	Equipos de Oficina	486,61	-	486,61	100%	0,00
6.1.2.02.06	Equipo de Computación	135,43	-	135,43	100%	0,00
6.1.2.02.07.	VEHICULOS					
6.1.2.02.07.02	Combustible	13,39	76,79	(63,40)	-82,56%	0,17
6.1.2.03.	MATERIALES Y SUMINISTROS					
6.1.2.03.01	Útiles o suministros de oficina	734,92	604,09	130,83	21,66%	1,22



**COOPERATIVA DE TRASPORTE DE CARGA INTERPROVINCIAL VENCEDORES DEL VALLE DEL
CANTÓN CATAMAYO
ESTADO DE RESULTADOS
ANÁLISIS HORIZONTAL
DATOS EXPRESADOS EN DOLARES (USD)
DEL 1 AL 31 DE DICIEMBRE**

CODIGO	DESCRIPCION	2021	2020	VARIACIÓN ABSOLUTA	VARIACIÓN RELATIVA	RAZON
6.1.2.02.07.	VEHICULOS					
6.1.2.02.07.02	Combustible	13,39	76,79	(63,40)	-82,56%	0,17
6.1.2.03.	MATERIALES Y SUMINISTROS					
6.1.2.03.01	Útiles o suministros de oficina	734,92	604,09	130,83	21,66%	1,22
6.1.2.03.02	Gastos no Deducibles de Suministros	85,63	87,42	(1,79)	-2,05%	0,98
6.1.2.03.02.	SUMINISTROS DE ASEO Y LIMPIEZA					
6.1.2.03.02.01	Suministros de Aseo y Limpieza	201,32	574,59	(373,27)	-64,96%	0,35
6.1.2.06.	IMPUESTOS CONTRIBUCIONES Y MULTAS					
6.1.2.06.01.	IMPUESTOS FISCALES					
6.1.2.06.01.01	Gastos de IVA	2.363,71	1.203,34	1.160,37	96,43%	1,96
6.1.2.06.02.	IMPUESTOS MUNICIPALES					
6.1.2.06.02.01	Impuesto al Predio Urbano	110,06	79,36	30,70	38,68%	1,39
6.1.2.06.02.02	Impuestos 1.5/1000 Activos Totales	43,83	-	43,83	100%	
6.1.2.06.02.03	Gastos de Patente Municipal	786,95	-	786,95	100%	
6.1.2.06.02.04	Impuestos y Contribuciones	1.191,42	100,00	1.091,42	1091,42%	11,91
6.1.2.06.02.05	Permiso de Funcionamiento	76,83	21,00	55,83	265,86%	3,66
6.1.2.06.04.	MULTAS					
6.1.2.06.04.01	Multas e intereses	158,12	26,57	131,55	495,11%	5,95
6.1.2.06.05.	INTERESES DE MORA					
6.1.2.06.05.01	Gastos no Deducibles Intereses IEISS	-	232,42	(232,42)	-100%	0,00
6.1.2.07.	SERVICIOS VARIOS					



**COOPERATIVA DE TRASPORTE DE CARGA INTERPROVINCIAL VENCEDORES DEL VALLE DEL
CANTÓN CATAMAYO
ESTADO DE RESULTADOS
ANÁLISIS HORIZONTAL
DATOS EXPRESADOS EN DOLARES (USD)
DEL 1 AL 31 DE DICIEMBRE**

6.1.2.07.04.	HONORARIOS POR SERVICIOS					
6.1.2.07.04.03	Servicios prestados	16.300,82	100,00	16.200,82	16200,82%	163,01
6.1.2.10.	SERVICIOS BASICOS					
6.1.2.10.01.	ENERGIA ELECTRICA					
6.1.2.10.01.01	Servicio de Energía Eléctrica	151,00	179,80	(28,80)	-16,02%	0,84
6.1.2.10.01.02	Gastos no Deducibles de Energía Eléctrica	54,48	181,71	(127,23)	-70,02%	0,30
6.1.2.10.02.	SERVICIO TELEFONICO					
6.1.2.10.02.01	Servicio de Telefonía Fija	737,52	900,40	(162,88)	-18,09%	0,82
6.1.2.10.02.02	Servicio de Telefonía Celular	1.130,47	731,59	398,88	54,52%	1,55
6.1.2.10.02.03	Gastos no Deducibles de Teléfono	-	240,00	(240,00)	-100%	0,00
6.1.2.10.02.04	Servicio de Internet	537,99	320,00	217,99	68,12%	1,68
6.1.2.10.03.	SERVICIO AGUA POTABLE					
6.1.2.10.03.01	Servicio Agua Potable	127,39	290,81	(163,42)	-56,19%	0,44
6.1.2.10.03.02	Gastos no Deducibles de Agua	9,58	134,61	(125,03)	-92,88%	0,07
	TOTAL, DE GASTOS GENERALES Y SERVICIO	36.377,21	10.408,42	25.968,79	249,50%	3,49
6.2.	GASTOS FINANCIEROS					
6.2.1.	INTERESES					
6.2.1.02.	CON ENTIDADES FINANCIERAS DE LOS SECTORES PRIVADO Y/O PUBLICO					
6.2.1.02.01	Con Entidades Financieras de los Sectores Privado y/o Publico	2.115,81	1.366,66	749,15	54,82%	1,55
6.2.1.02.02	Gasto no Deducible Interés Préstamo	787,50	1.200,00	(412,50)	-34,38%	0,66
6.2.2.	COMISIONES					
6.2.2.02.01.01	Servicios bancarios	59,44	84,68	(25,24)	-29,81%	0,70
	TOTAL, DE GASTOS FINANCIEROS	2.962,75	2.651,34	311,41	11,75	1,12
	TOTAL, DE GASTOS	45.992,43	41.626,84	4.365,59	184,53%	4,85
~3.1.4.01.04.01	Utilidades o excedentes acumuladas	10.752,46	(12.242,84)	22.995,30	-187,83%	-1,53

Nota: Estado de Resultados obtenido de la Cooperativa de Transporte de Carga Interprovincial Vencedores del Valle del Cantón Catamayo del Periodos 2020 – 2021.

Cooperativa de Transporte de Carga Interprovincial Vencedores del Valle del Cantón

Catamayo

Análisis Horizontal

Estado de Resultados

Periodos 2020 - 2021

Tabla 33

Descomposición de los Ingresos 2021 -2020

DENOMINACIÓN	2021	2020	VARIACION ABSOLUTA	VARIACION RELATIVA
▪ INGRESOS ADMINISTRATIVOS Y SOCIALES	\$ 56.738,73	\$ 29.381,44	\$ 27.357,29	93,11%
▪ OTROS INGRESOS	\$ 6,16	\$ 2,56	\$ 3,60	140,63%
TOTAL	\$ 56.744,89	\$ 29.384,00	\$ 27.360,89	233,74%

Nota: Análisis horizontal al Estado de Resultados. Períodos 2020 – 2021.

Interpretación:

De acuerdo a los resultados obtenidos del Análisis Horizontal aplicado a la Cooperativa de Transporte de Carga Interprovincial Vencedores de Valle del Cantón Catamayo de los periodos 2020 - 2021 la entidad tuvo un ingreso de \$29.384,00 en el año 2020 a diferencia del 2021 que obtuvo un ingreso de \$56.744,89 en la cual se refleja una variación absoluta de \$27.360,89 equivalente al 233,74% con respecto de un periodo al otro.

- Los Ingresos Administrativos y Sociales tuvo un incremento de \$27.357,29 equivalente al 93,11% en el 2021 esto se debe a la recaudación de las cuotas mensuales que realiza cada socio, al cobro de las Multas por incumplir los acuerdos y políticas establecidas en la cooperativa, por pérdidas de turnos, por no asistir a las sesiones que realiza la entidad, y también se suma el derecho de ingreso de un nuevo socio a la cooperativa
- Otros Ingresos a tenido un aumento de \$ 3,60 esto se debe a la recaudación de un interés por el manejo de cuentas en instituciones financieras.

Tabla 34*Descomposición de los Gastos 2021 -2020*

DENOMINACIÓN	2021	2020	VARIACION ABSOLUTA	VARIACION RELATIVA
▪ GASTOS DE PERSONAL	\$ 6.652,47	\$ 28.567,08	\$ (21.914,61)	-76,71%
▪ GASTOS GENERALES Y SERVICIOS	\$ 36.377,21	\$ 10.408,42	\$ 25.968,79	249,50%
▪ GASTOS FINANCIEROS	\$ 2.962,75	\$ 2.651,34	\$ 311,41	11,75%
▪ UTILIDADES O EXCEDENTES ACUMULADAS	\$ 10.752,46	\$ (12.242,84)	\$ (1.490,38)	-187,83%
TOTAL	\$ 45.992,43	\$ 41.626,84	\$ 4.365,59	93,11%

Nota: Análisis horizontal al Estado de Resultados. Períodos 2020 – 2021.

Interpretación:

De acuerdo a los resultados obtenidos del Análisis Horizontal aplicado a la Cooperativa de Transporte de Carga Interprovincial Vencedores de Valle del Catón Catamayo demuestran que los Gastos para el año 2021 aumentaron con un valor de \$4.365,59 figurando el 93,11% en comparación al año anterior, por lo que se indica que los egresos que más influyeron son las cuentas que se detallan a continuación:

- Gastos Generales y Servicios presentando un aumento de \$25.968,79 equivalente a 249,50% cuyo valor corresponde a pagos por Honorarios por Servicios Profesionales, Arriendos, Mantenimiento y Reparación.
- Gastos Financieros presentando un incremento de \$ 311,41 equivalente al 11,75% son pagos de deudas pendientes con instituciones financieras y comisiones bancarias.

**APLICACIÓN DE INDICADORES
FINANCIEROS Y DE GESTIÓN A LA
COOPERATIVA DE TRANSPORTE CARGA
INTERPROVINCIAL VENCEDORES DEL VALLE
DEL CANTÓN CATAMAYO.
PERIODOS 2020 – 2021**

Cooperativa de Transporte de Carga Interprovincial Vencedores del Valle del Cantón

Catamayo

Periodos 2020 – 2021

Aplicación de Indicadores Financieros

Razón de Liquidez

Tabla 35

Razón Corriente o Índice De Liquidez

RAZÓN CORRIENTE O ÍNDICE DE LIQUIDEZ	
2021	2020
$\text{Razón Corriente} = \frac{\text{Activo Corriente}}{\text{Pasivo Corriente}}$	$\text{Razón Corriente} = \frac{\text{Activo Corriente}}{\text{Pasivo Corriente}}$
$\text{Razón Corriente} = \frac{17.634,43}{7.971,82}$	$\text{Razón Corriente} = \frac{17.617,36}{19.258,99}$
Razón Corriente = 2,21 veces	Razón Corriente = 0,91 veces

Nota: Estados Financieros Periodos 2020 – 2021 elaborado por la Autora.

Interpretación:

La Cooperativa de Transporte de Carga Interprovincial Vencedores del Valle del Cantón Catamayo dispone de una Razón Corriente o Índice de Liquidez de 0,91 veces en el año 2020 y de 2,21 veces para el año 2021, es decir que: por cada dólar de deuda a Corto Plazo la entidad cuenta o no con suficiente liquidez para cubrir sus obligaciones.

En el año 2020 el índice de liquidez es inferior al estándar, esto se debe a que la cooperativa en años anteriores no manejaba de manera correcta sus recursos financieros, contrayendo deudas con instituciones financieras y terceros para cubrir deudas que venía arrastrado de años anteriores, lo que queda demostrado que para este año la entidad no contaba con suficiente liquidez para cubrir sus obligaciones. Para 2021 se dieron varios cambios en entidad lo que le permito posicionarse en el estándar establecido como índice ideal de liquidez, esto se debe a que la cooperativa mediante un crédito que obtuvo en el año anterior logro cubrir la mayor parte de sus deudas a corto plazo, también en este año se recaudó dinero de una cuota mensual dada por los socios que fue depositado en la cuenta de ahorro de la cooperativa con la finalidad de cubrir cualquier tipo de emergencia, evidenciándose que la cooperativa utilizo de manera correcta sus activos contra sus obligaciones a corto plazo.

Tabla 36*Capital de Trabajo*

CAPITAL DE TRABAJO	
2021	2020
Capital de Trabajo = Activo Corriente - Pasivo Corriente	Capital de Trabajo = Activo Corriente - Pasivo Corriente
Capital de Trabajo = 17.634,43 - 7.971,82	Capital de Trabajo = 17.617,36 - 19.258,99
Capital de Trabajo = \$ 9.662,61	Capital de Trabajo = \$ (-1.641,63)

Nota: Estados Financieros Periodos 2020 – 2021.

Interpretación:

La Cooperativa de Transporte de Carga Interprovincial Vencedores del Valle del Cantón Catamayo presenta un capital de trabajo en el año 2020 de \$ (-1.641,63) valor negativo para la entidad lo que da a entender que para este año la cantidad de obligaciones a corto plazo fue superior a la liquidez que tenía la empresa y por ende no pudo cumplir con todas sus obligaciones a corto plazo y también demuestra que la cooperativa tendrá dificultades en la continuidad del desarrollo de sus actividades; sin embargo para el año 2021 la cooperativa cuenta con un valor de \$9.662,61 capital positivo que le permitirá a la entidad seguir con las actividades financieras, entre ellas aprovechar de ese capital para cancelar deudas que lleva arrastrado de años anteriores.

Razón de Actividad**Tabla 37***Rotación de Activos Fijos*

ROTACIÓN DE ACTIVOS FIJOS	
2021	2020
Rotación de Activos Fijos = $\frac{\text{Ingresos}}{\text{Activos no Corrientes}}$	Rotación de Activos Fijos = $\frac{\text{Ingresos}}{\text{Activos no Corrientes}}$
Rotación de Activos Fijos = $\frac{56.744,89}{68.074,45}$	Rotación de Activos Fijos = $\frac{29.384,00}{67.319,45}$
Rotación de Activos Fijos = 0,83 veces	Rotación de Activos Fijos = 0,44 veces

Nota: Estados Financieros Periodos 2020 – 2021.

Interpretación:

La Cooperativa de Transporte de Carga Interprovincial Vencedores del Valle del Cantón Catamayo presenta una rotación de Activos Fijos también conocidos como Activos no Corrientes; para el año 2020 la entidad alcanzo una rotación de activos fijos de 0,44 veces y en el año 2021 alcanzo una rotación de 0,83 veces; es decir que por cada dólar invertido en los Activos Corrientes generan estos ingresos según la rotación de cada año; lo que se evidencia que en el segundo año mejoro el manejo de sus Activos Fijos esto se debe a que se integró una cuota extra dada por los socios para cualquier tipo de emergencia y se logró cubrir gran parte de las deudas a corto plazo gracias al crédito que obtuvo la cooperativa.

Tabla 38*Rotación de Activos Totales*

ROTACIÓN DE ACTIVOS TOTALES	
2021	2020
Rotación de Activos Totales = $\frac{\text{Ingresos}}{\text{Activos Totales}}$	Rotación de Activos Totales = $\frac{\text{Ingresos}}{\text{Activos totales}}$
Rotación de Activos Totales = $\frac{56.744,89}{89.943,61}$	Rotación de Activos Totales = $\frac{29.384,00}{89.171,54}$
Rotación de Activos Totales = 0,63 veces	Rotación de Activos Totales = 0,33 veces

Nota: Estados Financieros Periodos 2020 – 2021.

Interpretación:

El Índice de Rotación de Activos Totales de la Cooperativa de Transporte de Carga Interprovincial Vencedores del Valle del Cantón Catamayo muestra una Rotación de 0,33 veces en el año 2020 este nivel es bajo y poco favorable para la empresa esto se debe a que la empresa no utilizaba de manera correcta sus Activos a diferencia del 2021 donde la entidad tomo decisiones correctivas y alcanzo un número de 0,63 veces lo que significa que, por cada dólar invertido en los Activos, estos generaron este número de veces en ingresos, lo que representa que la empresa en el segundo año tuvo un incremento en sus ingresos debido al buen manejo de sus activos.

Razón de Endeudamiento

Tabla 39

Endeudamiento a Corto Plazo

ENDEUDAMIENTO A CORTO PLAZO	
2021	2020
Endeudamiento a corto plazo = $\frac{\text{Pasivos Corriente}}{\text{Total de Patrimonio}} \times 100$	Endeudamiento a corto plazo = $\frac{\text{Pasivos Corriente}}{\text{Total de Patrimonio}} \times 100$
Endeudamiento a corto plazo = $\frac{7.971,82}{60.371,47} \times 100$	Endeudamiento a corto plazo = $\frac{19.258,99}{49.619,01} \times 100$
Endeudamiento a corto plazo = 0,13	Endeudamiento a corto plazo = 0,38

Nota: Estados Financieros Periodos 2020 – 2021.

Interpretación:

La Cooperativa de Transporte de Carga Interprovincial Vencedores del Valle del Cantón Catamayo muestra un nivel de endeudamiento a corto plazo para el 2020 de 0,38 y para el 2021 de 0,13 es decir que la cooperativa se encuentra bajo el nivel del estándar lo que significa que no tendría mayor dificultad en poder cubrir todas sus obligaciones.

Tabla 40

Endeudamiento a Largo Plazo

ENDEUDAMIENTO A LARGO PLAZO	
2021	2020
Endeudamiento a largo plazo = $\frac{\text{Pasivos no Corriente}}{\text{Total de Patrimonio}} \times 100$	Endeudamiento a largo plazo = $\frac{\text{Pasivos no Corriente}}{\text{Total de Patrimonio}} \times 100$
Endeudamiento a largo plazo = $\frac{17.145,32}{60.371,47} \times 100$	Endeudamiento a largo plazo = $\frac{20.293,54}{49.619,01} \times 100$
Endeudamiento a largo plazo = 0,28	Endeudamiento a largo plazo = 0,40

Nota: Estados Financieros Periodos 2020 – 2021.

Interpretación:

En la Cooperativa de Transporte de Carga Interprovincial Vencedores del Valle del Cantón Catamayo muestra un nivel de endeudamiento a largo plazo para el 2020 de 0,40 y para el 2021 de 0,28 es decir que la cooperativa se encuentra bajo el nivel del estándar lo que se traduce en que la empresa tiene poca deuda y que, por tanto, su insolvencia no sería un problema. Su cuenta deudora más alta es el crédito que le otorgó el Banco de Loja lo cual no tendría mayor dificultad en cubrirla, ya que la cooperativa tiene ingresos de cuotas mensuales por cada uno de los socios.

Tabla 41*Endeudamiento a Patrimonial*

ENDEUDAMIENTO PATRIMONIAL	
2021	2020
Endeudamiento Patrimonial = $\frac{\text{Pasivos Totales}}{\text{Patrimonio Total}} \times 100$	Endeudamiento Patrimonial = $\frac{\text{Pasivos Totales}}{\text{Patrimonio Total}} \times 100$
Endeudamiento Patrimonial = $\frac{29.572,14}{60.371,47} \times 100$	Endeudamiento Patrimonial = $\frac{39.552,53}{49.619,01} \times 100$
Endeudamiento Patrimonial = 48,98%	Endeudamiento Patrimonial = 79,71%

Nota: Estados Financieros Periodos 2020 – 2021.

Interpretación:

La Cooperativa de Transporte de Carga Interprovincial Vencedores del Valle del Cantón Catamayo presenta un total de endeudamiento del 79,71% lo que significa que la entidad está dependiendo netamente del financiamiento de terceros; esto se debe a que la cooperativa en este año contrajo deudas con instituciones financieras y terceros para cubrir parte las deudas que ha venido arrastrado de años anteriores y poder cubrir la liquidación de algunos empleados que trabajaban en la cooperativa es por esta razón que la cooperativa presenta este nivel sobrepasando el estándar y pone en riesgo el patrimonio de la empresa; a diferencia del 2021 donde su nivel de endeudamiento es 48,98% donde se observa una disminución muy significativa, esto se debe a: el pago de algunas de las deudas a corto plazo, el recorte de personal, el pago de una parte de la deuda con el Banco de Loja, entre otras. Son algunos de los cambios ejecutados por la cooperativa, mismos que le han permitido reducir su nivel de endeudamiento y salir de la zona de riesgo en la que se encontraba en el año 2020; sin embargo se puede observar que se encuentra cerca al nivel del estándar, es decir

que si la cooperativa se mantiene y no adquiere más deudas lograra cubrir otra parte de sus obligaciones, y para el año próximo se mantendría a flote y en caso contrario pues se vería afectada de forma directa, dificultaría la continuación de sus actividades y su patrimonio se pondría en riesgo.

Tabla 42

Concentración de Endeudamiento

CONCENTRACIÓN DE ENDEUDAMIENTO	
2021	2020
Concentración de Endeudamiento = $\frac{\text{Pasivo Corriente}}{\text{Total Pasivo}} \times 100$	Concentración de Endeudamiento = $\frac{\text{Pasivo Corriente}}{\text{Total Pasivo}} \times 100$
Concentración de Endeudamiento = $\frac{7.971,82}{29.572,14} \times 100$	Concentración de Endeudamiento = $\frac{19.258,99}{39.552,53} \times 100$
Concentración de Endeudamiento = 26,95%	Concentración de Endeudamiento = 48,69%

Nota: Estados Financieros Periodos 2020 – 2021.

Interpretación:

La Cooperativa de Transporte de Carga Interprovincial Vencedores del Valle del Cantón Catamayo presenta una concentración de endeudamiento a corto plazo del 48,69% en el año 2020 esto se debe a deudas de la cooperativa con sus proveedores, obligaciones tributarias, el pago de remuneraciones, cuentas por pagar socios, entre otros. En 2021 el nivel de concentración de endeudamiento a corto plazo bajo al 26,95% esto se debe a la cancelación de algunas deudas con las que arrastraba la cooperativa.

Tabla 43

Endeudamiento Total

ENDEUDAMIENTO TOTAL	
2021	2020
Endeudamiento Total = $\frac{\text{Pasivos Totales}}{\text{Activos Totales}} \times 100$	Endeudamiento Total = $\frac{\text{Pasivos Totales}}{\text{Activos Totales}} \times 100$
Endeudamiento Total = $\frac{29.572,14}{89.943,61} \times 100$	Endeudamiento Total = $\frac{39.552,53}{89.171,54} \times 100$
Endeudamiento Total = 32,88%	Endeudamiento Total = 44,36%

Nota: Estados Financieros Periodos 2020 – 2021.

Interpretación:

La Cooperativa de Transporte de Carga Interprovincial Vencedores del Valle del Cantón Catamayo presenta un total de endeudamiento del 44,46% lo que significa que la entidad está dependiendo netamente del financiamiento de terceros y no mantiene una buena capacidad de endeudamiento; esto se debe a que la cooperativa en este año contrajo deudas con instituciones financieras y terceros para cubrir una parte las deudas que ha venido arrastrado de años anteriores es por esta razón que la cooperativa presenta este nivel sobrepasando el estándar; a diferencia del 2021 donde su nivel de endeudamiento es 32.88% donde se observa una disminución significativa, esto se debe a: el pago de algunas de las deudas a corto plazo, el recorte de personal, el pago de una parte de la deuda con el Banco de Loja, entre otras. Son algunos de los cambios ejecutados por la cooperativa, mismos que le han permitido reducir su nivel de endeudamiento sin embargo se puede observar que se encuentra cerca al nivel del estándar, es decir que si la cooperativa se mantiene y no adquiere más deudas y logra cubrir otra parte de sus obligaciones para el año próximo se mantendría o flote y en caso contrario pues se vería afectada de forma directa y dificultaría la continuación de sus actividades.

Razón de Rentabilidad

Tabla 44

Rentabilidad del Activo Total

RENTABILIDAD DEL ACTIVO TOTAL	
2021	2020
$\text{Rentabilidad del Activo Total} = \frac{\text{Utilidad del Ejercicio}}{\text{Activo Total}}$	$\text{Rentabilidad del Activo Total} = \frac{\text{Utilidad del Ejercicio}}{\text{Activo Total}}$
$\text{Rentabilidad del Activo Total} = \frac{10.752,46}{89.943,61}$	$\text{Rentabilidad del Activo Total} = \frac{(12.242,84)}{89.171,54}$
Rentabilidad del Activo Total = 0,12	Rentabilidad del Activo Total = (-0,14)

Nota: Estados Financieros Periodos 2020 – 2021.

Interpretación:

Al haber elaborado los cálculos de este Indicador la Cooperativa de Transporte de Carga Interprovincial Vencedores del Valle del Cantón Catamayo se observa que durante el periodo 2020 tiene un Rendimiento de \$ (-0,14) siendo un resultado negativo para la entidad mismo que no genera ningún tipo de rentabilidad, a diferencia al año 2021 el cual presenta una Ganancia de \$0,12

lo que refleja que para el 2021 la cooperativa supero su nivel de endeudamiento y por lo que se deduce que gracias a los cambios que se realizaron y al cumplimiento de los socios con las cuotas contrajo una utilidad.

Tabla 45

Rentabilidad del Patrimonio

RENTABILIDAD DEL PATRIMONIO	
2021	2020
$\frac{\text{Rentabilidad del Patrimonio} = \text{Utilidad del Ejercicio}}{\text{Patrimonio}}$	$\frac{\text{Rentabilidad del Patrimonio} = \text{Utilidad del Ejercicio}}{\text{Patrimonio}}$
$\frac{\text{Rentabilidad del Patrimonio} = 10.752,46}{60.371,17}$	$\frac{\text{Rentabilidad del Patrimonio} = (12.242,84)}{49.619,01}$
$\text{Rentabilidad del Patrimonio} = 0,18$	$\text{Rentabilidad del Patrimonio} = (-0,14)$

Nota: Estados Financieros Periodos 2020 – 2021.

Interpretación:

En la Cooperativa de Transporte de Carga Interprovincial Vencedores del Valle del Cantón Catamayo el Indicador de Rentabilidad del Patrimonio muestra una pérdida del ejercicio del año 2020 que corresponde a \$ (-0,25) lo que significa que por cada dólar que los socios tienen en el Patrimonio se obtuvo esta pérdida; mientras que en el año 2021 se obtuvo una rentabilidad de \$0,18 lo que significa que por cada dólar que los socios tienen en el Patrimonio obtienen una Utilidad, lo demuestra que la cooperativa en el primer año no tuvo un rendimiento en el Patrimonio a comparación del año 2021 donde se obtuvo una variación reflejándose resultados positivos generando una utilidad.

Aplicación de Indicadores de Gestión

Tabla 46

Misión

MISIÓN	
2021	2020
$\text{Misión} = \frac{\text{N}^\circ \text{ de socios que conoce la misión}}{\text{Total de socios}} \times 100$	$\text{Misión} = \frac{\text{N}^\circ \text{ de socios que conoce la misión}}{\text{Total de socios}} \times 100$
$\text{Misión} = \frac{33}{34} \times 100$	$\text{Misión} = \frac{34}{34} \times 100$
Misión =97,05%	Misión =100%

Nota: Estados Financieros Periodos 2020 – 2021.

Interpretación:

La Cooperativa de Transporte de Carga Interprovincial Vencedores del Valle del Cantón Catamayo cuenta con 34 socios quienes forman la organización, la misión es un elemento fundamental ya que permite a los socios enfocarse en cuál es su función en la cooperativa y lo que se espera lograr; Mediante la aplicación de este indicador se logró conocer que en el año 2020 los 34 socios conocen la misión de la cooperativa; mientras que para el año 2021 de los 34 socios solo 33 conocen la misión esto se debe a que uno de los socios le vendió sus derechos a un nuevo socio, el mismo que desconoce cuál es su misión al ser parte de la entidad. Un punto muy importante de recalcar es que la misión de la cooperativa se encuentra expuesta para el público.

Tabla 47

Visión

VISIÓN	
2021	2020
$\text{Visión} = \frac{\text{N}^\circ \text{ de socios que conoce la misión}}{\text{Total de socios}} \times 100$	$\text{Visión} = \frac{\text{N}^\circ \text{ de socios que conoce la misión}}{\text{Total de socios}} \times 100$
$\text{Visión} = \frac{33}{34} \times 100$	$\text{Visión} = \frac{34}{34} \times 100$
Visión =97,05%	Visión =100%

Nota: Estados Financieros Periodos 2020 – 2021.

Interpretación:

Son 34 socios que conforman la Cooperativa de Transporte de Carga Interprovincial Vencedores del Valle del Cantón Catamayo; la visión es un elemento fundamental ya que permite a los socios enfocarse en el propósito, las metas y los resultados deseados por la cooperativa; Mediante la aplicación de este indicador se logró conocer que en el año 2020 los 34 socios conocen la visión de la cooperativa; mientras que para el año 2021 de los 34 socios solo 33 conocen la visión esto se debe a que uno de los socios le vendió sus derechos a un nuevo socio, mismo que desconoce cuál visión de la entidad. Un punto muy importante que recalcar es que la misión de la cooperativa se encuentra expuesta para el público.

Tabla 48

Objetivos

OBJETIVOS	
2021	2020
$\text{Objetivos} = \frac{\text{Objetivo Cumplidos}}{\text{Objetivos planteados}} \times 100$	$\text{Objetivos} = \frac{\text{Objetivo Cumplidos}}{\text{Objetivos planteados}} \times 100$
$\text{Objetivos} = \frac{4}{5} \times 100$	$\text{Objetivos} = \frac{3}{5} \times 100$
Objetivos =80%	Objetivos =60%

Nota: Estados Financieros Periodos 2020 – 2021 elaborado por la Autora.

Interpretación:

En la Cooperativa de Transporte de Carga Interprovincial Vencedores del Valle del Cantón Catamayo cuentan 5 objetivos principales, los cuales son:

- Satisfacer a los usuarios con un servicio rápido, económico y seguro.
- Ampliar nuestra cartera de usuarios
- Capacitar a todo el personal que trabaja en nuestra empresa.
- Lograr un buen posicionamiento dentro del mercado.
- Ampliar la cobertura de nuestro servicio a otras ciudades del país.

Mediante la aplicación de este indicador se pudo medir el nivel de cumplimiento de estos objetivos, obteniendo como resultado que en el año 2020 se cumplió con el 60%, esto se da a que no se logró cumplir con las capacitaciones a todo el personal que trabaja en la empresa y ampliar la cobertura del servicio a otras ciudades del país; mientras que para el año 2021 se logró cumplir con el 80% ya que para este año se pudo cumplir con todas la capacitaciones del personal que trabaja en la empresa pero sin embargo, se sigue sin dar cumplimiento al último objetivo de ampliar la cobertura del servicio a otras ciudades del país.

Tabla 49
Capacitaciones

CAPACITACIONES	
2021	2020
$\text{Capacitación} = \frac{\text{Capacitaciones realizadas}}{\text{Capacitaciones programadas}} \times 100$	$\text{Capacitación} = \frac{\text{Capacitaciones realizadas}}{\text{Capacitaciones programadas}} \times 100$
$\text{Capacitación} = \frac{4}{4} \times 100$	$\text{Capacitación} = \frac{1}{4} \times 100$
Capacitación = 100%	Capacitación = 25%

Nota: Estados Financieros Periodos 2020 – 2021.

Interpretación:

La Cooperativa de Transporte de Carga Interprovincial Vencedores del Valle del Cantón Catamayo prepara 4 capacitaciones para el personal y socios que laboran en la empresa, mismas que son:

- Leyes de transito
- Atención al cliente
- Taller de Capacitación al personal que labora en la cooperativa de reformas tributarias
- Taller de Capacitación de Psicología al volante

Mediante la aplicación del presente indicador se obtuvo un resultado que en el 2020 solo se realizó el 25% es decir solo se realizó una capacitación, lo que demuestra el incumplimiento de la cooperativa con las obligaciones frente al personal que labora en la entidad; para el 2021 se obtuvo un resultado del análisis de un 100% es decir que la cooperativa cumplió con el personal y se realizaron las 4 capacitaciones programadas para el año.

Tabla 50*Cumplimiento de Actividades*

CUMPLIMIENTO DE ACTIVIDADES	
2021	2020
$\text{Cumplimiento de Actividades} = \frac{\text{Nro. de Actividades desarrolladas}}{\text{Nro. de Actividades planificadas}} \times 100$	$\text{Cumplimiento de Actividades} = \frac{\text{Nro. de Actividades desarrolladas}}{\text{Nro. de Actividades planificadas}} \times 100$
$\text{Cumplimiento de Actividades} = \frac{4}{4} \times 100$	$\text{Cumplimiento de Actividades} = \frac{3}{4} \times 100$
Cumplimiento de Actividades =100%	Cumplimiento de Actividades =75%

Nota: Estados Financieros Periodos 2020 – 2021.

Interpretación:

Para el año 2020 los socios de la Cooperativa de Transporte de Carga Interprovincial Vencedores del Valle se plantearon las siguientes actividades:

- Cambiar la dirección de la oficina de Loja
- Cambio de estructura física de Catamayo
- Estar al día con los permisos de funcionamiento en todas las oficinas
- Cambio de infraestructura en la oficina de Guayaquil

Actividades que en el año 2020 se cumplieron tres obteniendo como resultado el 75% a diferencia del 2021, ya que para este año se pudieron cumplir las 4 actividades obteniendo un resultado del 100%.

Tabla 51*Accidentes de Trabajo*

ACCIDENTES DE TRABAJO	
2021	2020
$\text{Accidentes de Trabajo} = \frac{\text{Nro. de Accidentes}}{\text{Nro. de Socios que laboran en el periodo}} \times 100$	$\text{Accidentes de Trabajo} = \frac{\text{Nro. de Accidentes}}{\text{Nro. de Socios que laboran en el periodo}} \times 100$
$\text{Accidentes de Trabajo} = \frac{0}{34} \times 100$	$\text{Accidentes de Trabajo} = \frac{0}{34} \times 100$
Accidentes de Trabajo =0%	Accidentes de Trabajo =0%

Nota: Estados Financieros Periodos 2020 – 2021 elaborado por la Autora.

Interpretación:

Al aplicar este indicador a la Cooperativa de Transporte de Carga Interprovincial Vencedores del Valle se obtuvo un resultado del 0% para los dos periodos, es decir que ninguno de los socios sufrió ningún tipo de altercado, siendo un valor muy favorable para la cooperativa y para sus socios.

Tabla 52*Equilibrio Financiero*

EQUILIBRIO FINANCIERO	
2021	2020
Equilibrio Financiero = $\frac{\text{Ingresos Totales}}{\text{Gastos Totales}} \times 100$	Equilibrio Financiero = $\frac{\text{Ingresos Totales}}{\text{Gastos Totales}} \times 100$
Equilibrio Financiero = $\frac{56.744,89}{45.992,43} \times 100$	Equilibrio Financiero = $\frac{29.384,00}{41.626,84} \times 100$
Equilibrio Financiero = 1,23	Equilibrio Financiero = 0,70

Nota: Estados Financieros Periodos 2020 – 2021 elaborado por la Autora.

Interpretación:

Mediante la aplicación del indicador de Equilibrio Financiero a la Cooperativa de Transporte de Carga Interprovincial Vencedores del Valle se puede observar que para el año 2020 los gastos superan los ingresos obteniendo un equilibrio financiero de 0,70 estando por debajo de la recta o el índice que es 1 lo que evidencia una pérdida, esto se debe a que en 2020 la cooperativa no tuvo un buen ingreso y a su vez no se pudo cubrir los gastos; a diferencia del 2021 el resultado obtenido del equilibrio financiero es de 1,23 lo que demuestra que esta sobre la recta, es decir que los ingresos superan a los gastos y se generó una utilidad.

**Cooperativa de Transporte de Carga Interprovincial Vencedores del Valle del Cantón
Catamayo
Informe Financiero**

**Análisis a los Estados Financieros de la Cooperativa de Transporte de
Carga Interprovincial Vencedores del Valle del Cantón Catamayo.
Periodos 2020-2021**



Estados Financieros Analizados

- Estado De Situación Financiera
- Estado De Resultados

Analista

Jessica Julissa Godoy Orellana

Loja – Ecuador

2023

Loja, 14 de febrero del 2023

Sr. Manuel de Jesús Paute López

**REPRESENTANTE LEGAR DE LA COOPERATIVA DE TRANSPORTE DE CARAGA
INTERPROVINCIAL VENCEDORES DEL VALLE DEL CANTÓN CATAMAYO**

Ciudad. -

De mis consideraciones

Por medio de la presente me complace hacerle conocer los resultados obtenidos del Análisis Financiero aplicado a los Estados de Situación Financiera y Estados de Resultados del periodo 2020 – 2021, los mismos que fueron preparados y emitidos por la cooperativa.

El informe enuncia comentarios basados en la información presentada, además los juicios emitidos se fundamentan en base a los principios de Contabilidad General Aceptados (NEC1). Considerando obligatorio indicar las recomendaciones que se darán por el análisis realizado; que además servirá de gran utilidad a los Dirigentes de la Cooperativa para que puedan tomar decisiones correctivas en mejoramiento y bienestar de la misma.

Particular que informo a usted para los fines legales y pertinentes.

Atentamente,

.....
Jessica Julissa Godoy Orellana

ANALISTA

Informe del Análisis Financiero Realizado a los Estados Financieros de la Cooperativa de Transporte de Carga Interprovincial Vencedores del Valle del Cantón Catamayo.

El presente trabajo de Integración Curricular denominado **ANÁLISIS A LOS ESTADOS FINANCIEROS DE LA COOPERATIVA DE TRANSPORTE DE CARGA INTERPROVINCIAL VENCEDORES DEL VALLE DEL CANTÓN CATAMAYO. PERIODOS 2020-2021** se desarrolló como un requerimiento previo a optar el grado y Título de Licenciatura en Contabilidad y Auditoría, en la Universidad Nacional de Loja.

Para la realización del Análisis Financiero se ha considerado el Estado de Situación Financiera y el Estado de Resultados de dos periodos consecutivos con la finalidad de aplicar el Análisis Vertical y Horizontal y aplicación de Indicadores que más se asimilan a las necesidades de la empresa.

ANÁLISIS DE LA SITUACIÓN ECONOMICA Y FINANCIERA PERIODOS 2020 -2021

Al haber realizado el Análisis Financiero a la Cooperativa de Transporte de Carga Interprovincial Vencedores del Valle del Cantón Catamayo. Periodos 2020-2021 se pudo establecer lo siguiente:

ACTIVO

De acuerdo a los resultados obtenidos del Análisis a los Estados Financieros de Cooperativa de Transporte de Carga Interprovincial Vencedores de Valle del Cantón Catamayo encontramos una variación en el Activo Total es de \$722,07 con respecto a los periodos del 2021-2020 esto se debe a diversos cambios que sucedieron en la cooperativa y que se explicara a continuación:

Activo Corriente: presenta un incremento de \$17,07 equivalente al 0,10% debido a que en los dos periodos consecutivos se realizaron algunos cambios, tales como: depositar en la cuenta corriente del Banco de Loja todo lo que se ha recaudado en caja al finalizar el periodo contable, la utilización del crédito otorgado por el Banco de Loja para cubrir deudas con instituciones financieras y terceros quedando un saldo para el 2021 de \$84,14 liquidez que posee la cooperativa a su favor para continuar con el desarrollo de sus actividades; por otra parte, tras una resolución dada por los socios de la cooperativa en el año 2021 se acordó dar una cuota mensual de \$10,00 para cubrir cualquier tipo de emergencia o accidente que se suscité, es por ello que se recaudó la cantidad de \$2.720,07 valor que fue depositado en la cuenta de ahorros de la cooperativa (Banco de Loja Cta. Ahorros # 2900069627), también para 2021 en la cuenta “Cuentas por Cobrar” hubo un incremento obteniendo una cifra de \$ 9.958,06 este valor esta dado por socios que deben a la

cooperativa por motivo de atrasos en sus cuotas mensuales y también consta un valor pendiente de años anteriores.

Otros Activos: este subgrupo se mantiene es decir no tenido variaciones de un periodo respecto al otro, esto se debe a que aquí se encuentra la cuenta “Crédito Tributario del IVA” con un valor de \$ 4.197,11 cantidad que la cooperativa ha venido arrastrando de años anteriores, mismo valor que debe ser ajustado con el Servicio de Rentas Internas; así mismo, se encuentra “IVA en Compras” con un valor de \$ 37,62 es un valor pendiente de liquidar de años anteriores.

Activos no corrientes: presenta un incremento de \$ 755,00 que pertenece al 1.12% debido a que en la cuenta Muebles y Enseres tuvo un incremento por la adquisición de muebles para las oficinas de la cooperativa.

Mediante el presente análisis nos ha permitido reconocer las variaciones que ha sufrido la entidad en estos dos periodos consecutivos, donde se puede encontrar que ha tenido una variación mínima, sin embargo, se debe reconocer que para el año 2021 la entidad maneja valores positivos permitiéndole continuar con el desarrollo de sus actividades.

PASIVO

Conforme los resultados obtenidos del análisis aplicado a la Cooperativa encontramos una variación en el Pasivo de \$ (-9.980,29) equivalente al 25,88% con respecto a los periodos del 2021–2021 debido a diversos cambios que hubo en la cooperativa y que se explica a continuación:

Pasivo Corriente: presenta una disminución de \$ 11.287,17 equivalente al 58,61% esto se debe a que se canceló la deuda en Cuentas por Pagar Socios Prestamos de \$12.659,50, también se canceló \$1.118,72 en la cuenta Proveedores lo que alcanzo a cubrir parte de la deuda; así mismo se canceló \$159,09 a una de las proveedoras fijas de la cooperativa quedado un saldo pendiente por pagar de \$320,91. Como se puede observar la entidad ha podido cubrir parte de sus obligaciones a corto plazo siendo un valor muy significativo para la cooperativa.

Anticipos Clientes: consta con un valor de \$4.455,00 equivalente al 100% este valor pertenece al ingreso de un nuevo socio y por motivos de tardanza a obstaculizado legalizar la suscripción de su puesto en la cooperativa.

Pasivo No Corriente: muestra una disminución de \$ 3.148,22 equivalente al 15,51%, esto se debe a que se pudo cancelar parte de la deuda contraída con la entidad financiera Banco de Loja por la suma de \$20.000,00 quedando un valor de \$ 16.851,78 pendiente de pago.

Mediante el presente análisis de puede se ha podido apreciar como la Cooperativa está llevando el control sus deudas dando cumplimiento con las mismas en su gran mayoría. También se ve reflejado el buen uso de sus activos frente a sus obligaciones.

PATRIMONIO

El resultado obtenido tras el análisis aplicado a la Cooperativa posee un valor de \$60.341,67 en el año 2021 mientras que en el año 2020 posee un valor de \$ 49.619,01 teniendo un crecimiento del 41,35% esto se debe a:

Los cambios que ha tenido la cooperativa de un periodo con respecto al otro, en el año 2020 la cooperativa tiene como resultado una perdida debido al mal manejo de los recursos y a la ineficiencia del personal que trabajaba en la cooperativa a diferencia del 2021, que se manejaron de mejor manera los recursos de la cooperativa, se pudo liquidar algunas de las deudas, se aprobó el aporte de una cuota extra dada por los socios y la integración de un nuevo socio a la entidad, esto ha ayudado de manera positiva a la cooperativa alcanzando una utilidad de \$10.752,46 sido una cifra muy significativa para la entidad.

INGRESOS

De acuerdo a los resultados obtenidos del análisis aplicado a los Estados de Resultados de la Cooperativa de Transporte de Carga Interprovincial Vencedores de Valle del Cantón Catamayo de los periodos 2020 - 2021 la entidad tuvo un ingreso \$29.384,00 en el año 2020 a diferencia del 2021 que obtuvo un ingreso de \$56.744,89 en la cual se refleja una variación absoluta de \$27.360,89 equivalente al 233,74% con respecto de una periodo al otro esto se a algunas variaciones que tuvo la cooperativa que se explicara a continuación:

En la cuenta Ingresos Administrativos y Sociales tuvo un incremento de \$27.357,29 equivalente al 93,11% en el 2021 esto se debe a la recaudación de las cuotas mensuales que realiza cada socio, al cobro de las Multas por incumplir los acuerdos y políticas establecidas en la cooperativa, por pérdidas de turnos, por no asistir a las sesiones que realiza la entidad, y también se suma el derecho de ingreso de un nuevo socio a la cooperativa.

GASTOS

La Cooperativa de Transporte de carga Interprovincial Vencedores de Valle del Catón Catamayo demuestran que los Gastos para el año 2021 aumentaron con un valor de \$ 4.365,59

figurando el 93,11% en comparación al año anterior, por lo que se indica que los egresos que más influyeron son las cuentas que se detallan a continuación:

- **Gastos Generales y Servicios** presentando un aumento de \$25.968,79 equivalente a 249,50% cuyo valor corresponde a pagos por Honorarios por Servicios Profesionales, Arriendos, Mantenimiento y Reparación.

Gastos Financieros presentando un aumento del 2020 al 2021 de \$ 311,41 equivalente al 11,75% son pagos de deudas pendientes con instituciones financieras y comisiones bancarias.

Indicadores Financieros Aplicados en la Realización del Análisis Financiero Periodo 2020 – 2021

Al haber aplicado los Indicadores Financieros a la Cooperativa de Transporte de Carga Interprovincial Vencedores del Valle del Cantón Catamayo. Periodos 2020-2021 se pudo establecer lo siguiente:

Razón de Liquidez

El nivel de liquidez de la Cooperativa de Transporte de Carga Interprovincial Vencedores del Valle del Cantón Catamayo el primer año analizado no fue óptimo. El indicador Razón Corriente o Índice de Liquidez fue de 0,91 veces en el año 2020 y de 2,21 veces para el año 2021,

De manera sintetizada los indicadores más relevantes de este grupo para el 2020 son la razón corriente que presentó un valor de 0,91 veces siendo un aspecto desfavorable debido a que por cada dólar que mantiene la cooperativa como obligaciones a corto plazo tiene únicamente 0,91 centavos para cancelar lo que no cubre su totalidad; otro indicador que demuestra un nivel de liquidez bajo es el capital de trabajo con un valor negativo de \$ (-1.641,63) que se traduce como inhabilidad para financiar las operaciones, esta falta de liquidez puede traer varios problemas a la entidad como son atrasos en los pagos, conflictos laborales, falta competitividad, pérdida de confianza en los clientes, impide la atracción de inversionistas.

Para el año 2021 el nivel de liquidez mejoró alcanzando una razón corriente de 2,21 de los cuales al momento de cancelar sus obligaciones corrientes le quedarán a favor 0,71 centavos del activo corriente para seguir operando, del mismo modo el capital de trabajo aumentó llegando a ser de \$9.662,61 capital positivo que le permitirá a la entidad seguir con sus actividades financieras, entre ellas aprovechar de ese capital para cancelar deudas que lleva arrastrado de años anteriores.

Razón de Actividad

Dentro de los indicadores de actividad es apropiado resaltar algunos aspectos positivos: La rotación de activos fijos cuyos resultados indican que la gestión de estos es adecuada ya que en el 2020 obtuvo un valor 0,44 y para 2021 tuvo un incremento de 0,83 es decir que por cada dólar invertido en Activos Fijos generan estos ingresos según la rotación de cada año; lo que se evidencia que en el segundo año mejoró el manejo de sus Activos Fijos; según los resultados obtenidos, se recomienda a la cooperativa mejorar este nivel de rotación con el fin de generar mayor utilidad por cada dólar que invierten. Mientras que en la rotación de activos totales se obtuvo en el año 2020 un valor de 0,33 y para el año 2021 hubo un incremento donde se tuvo un valor de 0,62 lo que significa que por cada dólar invertido en los Activos generan un ingreso.

Razón de Endeudamiento

En ambos años se aprecia un endeudamiento considerable, es decir, las actividades de la cooperativa se desarrollan a través de créditos solicitados a entidades financieras, préstamos solicitados a terceros y al financiamiento de sus proveedores. Dentro de este grupo es necesario recalcar que el nivel de endeudamiento total, para el año 2020 la cooperativa tiene 44,36% a diferencia del 2021 con un total de 32,88% donde se evidencia una disminución demostrando que la entidad ha cubierto parte de sus obligaciones gracias algunos de los cambios ejecutados por la cooperativa, mismos que le han permitido reducir su nivel de endeudamiento sin embargo se puede observar que se encuentra cerca al nivel del estándar, es decir que si la cooperativa se mantiene y no adquiere más deudas y lograra cubrir sus obligaciones manteniéndose a flote y en caso contrario pues se vería afectada de forma directa lo cual dificultaría la continuación de sus actividades.

Razón de Rentabilidad

Con respecto a la rentabilidad en ambos años la cooperativa muestra una variación ya que en el año 2020 la entidad presenta pérdida a diferencia del 2021 donde se puede palpar que los cambios realizados han sido favorables para la cooperativa también refleja que ha podido cubrir una parte de sus obligaciones y a su vez ha generado una utilidad que le permite seguir cumpliendo con el manejo de sus actividades.

Indicadores de Gestión Aplicados en la Realización del Análisis Financiero Periodo 2020 – 2021

Al haber aplicado los Indicadores de Gestión a la Cooperativa de Transporte de Carga Interprovincial Vencedores del Valle del Cantón Catamayo. Periodos 2020-2021 se pudo establecer lo siguiente:

Misión

La Cooperativa de Transporte de Carga Interprovincial Vencedores del Valle del Cantón Catamayo cuenta con 34 socios quienes conforman la organización, la misión es un elemento fundamental ya que permite a los socios enfocarse en cuál es su función en la cooperativa y lo que se espera lograr; Mediante la aplicación de este indicador se logró conocer que en el año 2020 los 34 socios conocen la misión de la cooperativa; mientras que para el año 2021 de los 34 socios solo 33 conocen la misión esto se debe a que uno de los socios le vendió sus derechos a un nuevo socio, el mismo que desconoce cuál es su misión al ser parte de la entidad.

Visión

La visión es un elemento fundamental ya que permite a los socios enfocarse en el propósito, las metas y los resultados deseados por la cooperativa; Mediante la aplicación de este indicador se logró conocer que en el año 2020 los 34 socios conocen la visión de la cooperativa; mientras que para el año 2021 de los 34 socios solo 33 conocen la visión esto se debe a que uno de los socios le vendió sus derechos a un nuevo socio, mismo que desconoce cuál visión de la entidad.

Objetivos

Mediante la aplicación de este indicador se pudo medir el nivel de cumplimiento de estos objetivos, obteniendo como resultado que en el año 2020 se cumplió con el 60%, esto se da a que no se logró cumplir con las capacitaciones a todo el personal que trabaja en la empresa y ampliar la cobertura del servicio a otras ciudades del país; mientras que para el año 2021 se logró cumplir con el 80% ya que para este año se pudo cumplir con todas la capacitaciones del personal que trabaja en la empresa pero sin embargo, se sigue sin dar cumplimiento al último objetivo de ampliar la cobertura del servicio a otras ciudades del país.

Capacitaciones

La Cooperativa prepara 4 capacitaciones para el personal y socios que laboran en la empresa; mediante la aplicación del presente indicador se obtuvo un resultado que en el 2020 solo

se realizó el 25% es decir solo se realizó una capacitación, lo que demuestra el incumplimiento de la cooperativa con las obligaciones frente al personal que labora en la entidad; para el 2021 se obtuvo un resultado del análisis de un 100% es decir que la cooperativa cumplió con el personal y se realizaron las 4 capacitaciones programadas para el año.

Cumplimiento de Actividades

Para el 2020 se cumplieron tres de las actividades planificadas obteniendo como resultado el 75% a diferencia del 2021, ya que para este año se pudieron cumplir las 4 actividades obteniendo un resultado del 100%.

Accidentes de Trabajo

Al aplicar este indicador a la Cooperativa de Transporte de Carga Interprovincial Vencedores del Valle se obtuvo un resultado del 0% para los dos periodos, es decir que ninguno de los socios sufrió ningún tipo de altercado, siendo un valor muy favorable para la cooperativa y para sus socios.

Equilibrio Financiero

Mediante la aplicación del indicador de Equilibrio Financiero a la Cooperativa de Transporte de Carga Interprovincial Vencedores del Valle se puede observar que para el año 2020 los gastos superan los ingresos obteniendo un equilibrio financiero de 0,70 estando por debajo de la recta o el índice que es 1 lo que evidencia una pérdida, esto se debe a que en 2020 la cooperativa no tuvo un buen ingreso y a su vez no se pudo cubrir los gastos; a diferencia del 2021 el resultado obtenido del equilibrio financiero es de 1.23 lo que demuestra que está sobre la recta, es decir que los ingresos superan a los gastos y se generó una utilidad.

TABLA RESUMEN DE LOS INDICADORES

Tabla 53

Tabla resumen de indicadores financieros

INDICADORES FINANCIEROS				
GRUPO	INDICADOR	2020	2021	ESTANDAR
Razón de Liquidez	Razón Corriente O Índice de Liquidez	0,91	2,21	1,50 a 2,50
	Capital de Trabajo	(-1.641,63)	9.662,61	> \$0
Razón de Actividad	Rotación de Activos Fijos	0,44	0,83	Mayor Posible
	Rotación de Activos Totales	0,33	0,63	Mayor Posible
Razón de Endeudamiento	Endeudamiento a Corto Plazo	0,38	0,13	0.4 a 0,6
	Endeudamiento a Largo Plazo	0,40	0,28	0.4 a 0,6
	Concentración de Endeudamiento	48.69%	26,95%	<50%
	Endeudamiento a Patrimonial	79,71%	48,98%	<50%
	Endeudamiento Total	44,36%	32,88%	<50%
Razón De Rentabilidad	Rentabilidad del Activo Total	(-0,14)	0,12	Mayor Posible
	Rentabilidad del Patrimonio	(-0,14)	0,18	Mayor Posible

INDICADORES DE GESTIÓN				
GRUPO	INDICADOR	2020	2021	ESTANDAR
Indicadores de Eficacia	Misión	100%	97,05%	> 50%
	Visión	100%	97,05%	> 50%
	Objetivos	60%	80%	> 50%
Indicadores de Eficiencia	Capacitaciones	25%	100%	> 50%
	Rotación de Personal	30%	10%	<50
	Cumplimiento de Actividades	75%	100%	> 50%
	Accidentes de trabajo	0%	0%	<50
	Equilibrio Financiero	0,70	1.23	>1

Nota: Indicadores Financieros aplicados en los Periodos 2020 – 2021 elaborado por la Autora.

Conclusiones:

- La cooperativa nunca ha realizado un análisis financiero por ende no conoce con exactitud sus estados de situación financiera y económica por lo cual no se han considerado estrategias para mejorar su situación.
- La cooperativa maneja un Plan de Cuantas desactualizado el cual afecta el proceso contable así mismo la presentación se sus estados financieros.
- En los Estados Financieros encontramos tanto en el activo cuentas por cobrar y en el pasivo cuentas por pagar con los nombres de las personas que tiene obligaciones con la cooperativa o la cooperativa con ellos, cuando el registro de estas cuentas debería constar como auxiliares y no como cuentas propias de la empresa.
- La cooperativa presenta en sus Estados Financieros sus cuentas con abreviaturas lo cual dificulta la comprensión a sus directores y asamblea.

- En los Estado Financieros de la cooperativa se refleja que hubo una gran variación de un año con respecto al otro ya que en el año 2020 la entidad presenta una pérdida representativa que afecta al activo, patrimonio e ingresos de la entidad, lo que dificultó el cumplimiento de las obligaciones con instituciones financieras, terceros y proveedores. A diferencia del periodo 2021 la cooperativa refleja cambios en su estructura financiera en la que muestra incremento en sus activos y patrimonio gracias a las cuotas integradas por los socios y aun crédito que se le fue otorgado el año anterior permitiéndole a la entidad cumplir con parte sus obligaciones financieras a corto plazo y largo plazo obteniendo resultados favorables para este periodo.
- Por otra parte, en el Estado de Resultados del año 2021 refleja incremento en los ingresos estos siendo mayores a los gastos producidos logrando solventarlos además alcanzo una utilidad significativa, sin embargo, también se observa que en este periodo la Cooperativa tuvo más Gastos Generales y de Servicio comparación del periodo 2020.
- La Cooperativa no aplica indicadores financieros por esta razón no conoce el índice de liquidez, capital de trabajo, la rotación de activos, el nivel de endeudamiento a corto y largo plazo, en donde se está concentrado el nivel de endeudamiento, el endeudamiento patrimonial y cuanto es el nivel de endeudamiento total, también desconoce el nivel de rentabilidad que produce.
- En cuanto al nivel de gestión que maneja la cooperativa se puede observar que en sus indicadores de eficacia, el 97,05% de los socios conocen la misión y visión de la cooperativa es decir que el enfoque lo tienen claro y definido; en cuanto a los objetivos la empresa sigue trabajando en ellos con la finalidad de alcanzar el 100%; en cuanto a los indicadores de eficiencia se observa que en el año 2020 la cooperativa no estaba trabajando de manera adecuada y no estaba cumpliendo con sus obligaciones lo que repercute a un nivel negativo en equilibrio financiero, en comparación del año 2021 la cooperativa realizo grandes cambios en el personal, cumplió con todas sus actividades y obligaciones logrando alcanzar un equilibrio financiero de 1,23 es decir que la empresa pudo cubrir sus gastos y también tuvo para este año una utilidad.

Recomendaciones

- Al concluir con el Análisis Financiero puedo recomendar que la entidad necesita aplicar un análisis Financiero una vez al año con el objeto que les permita conocer las variaciones que se han dado en el Estado de Situación Financiera y en el Estado de Resultados y de esta manera identificar cual es la situación económica y financiera en la que se encuentra.
- Trabajar con un Plan de Cuentas actualizado que le permita a la cooperativa llevar un eficiente y práctico proceso contable.
- Al momento de registrar una cuenta contable no se puede manifestar los datos de la persona ya que se está quebrantando su integridad y dentro del proceso contable estas cuentas deberían ser registradas en los libros auxiliares.
- Se recomienda utilizar el nombre completo de la cuenta sin utilizar abreviaturas por motivo de presentación y a su vez evitar posibles inconvenientes al momento de presentarlos.
- En cuanto a la administración de sus activos, pasivos, patrimonio, ingresos y gastos recomiendo analizar y revisar el presente documento ya que existe algunas deficiencias que se pueden mejorar si se plantean y se cumplen las políticas que ayuden a la cooperativa.
- Un dato muy importante es la cuenta de los gastos, se ve reflejado un valor representativo el cual se puede mejorar minimizando algunos de estos gastos.
- Mejorar la imagen de la cooperativa y hacerla más publica con la finalidad de integrar más socios y de esta manera aumentar sus Ingresos y poder extenderse más y competir con las diferentes Cooperativas de transporte que existen y poder brindar un servicio de mejor calidad.

7. Discusión

De acuerdo con la entrevista realizada al representante legal se determinó que la Cooperativa de Transporte de Carga Interprovincial Vencedores del Valle del Cantón Catamayo desde que se constituyó en el año 1993 nunca ha realizado un análisis financiero aplicando el método de análisis vertical y horizontal para conocer las variaciones que ha tenido las diferentes cuentas de un período con respecto a otro, impidiendo conocer con certeza su verdadera posición económica y financiera, de igual manera la cooperativa nunca ha aplicado indicadores financieros por tal razón no conoce el índice de liquidez, capital de trabajo, la rotación de activos, el nivel de endeudamiento a corto y largo plazo, en donde se está concentrado el nivel de endeudamiento, el endeudamiento patrimonial y cuanto es el nivel de endeudamiento total, también desconoce el nivel de rentabilidad que produce. Por esta razón surge la necesidad de realizar un análisis a los Estados Financieros de los períodos 2020 – 2021, por lo cual, a través de la aplicación del análisis vertical y análisis horizontal se pudo determinar la situación económica y financiera real de Cooperativa y las variaciones que se produjeron de un período con respecto al otro: dentro de la estructura financiera la mayor concentración en ambos períodos se da en el activo no corriente gracias al rubro de propiedad, planta y equipo que para el año 2021 tuvo un crecimiento de 1,12% con respecto del año 2020, dicho aumento se originó por la adquisición de nuevos activos necesarios para desarrollar las actividades que se realizan en la cooperativa; respecto a los pasivos de la cooperativa tuvo una disminución para el año 2021 con un valor de \$9.980.39 equivalente al 25,88% a razón de que la cooperativa cubrió parte de sus obligaciones contraídas con instituciones financieras, proveedores y terceros. En cuanto al patrimonio de la cooperativa en el año 2020 estaba comprometido con las obligaciones de la empresa, mientras que para 2021, gracias a los cambios que se dieron en la empresa y al aporte mensual que realizan los socios obteniendo un resultado positivo y una utilidad de \$10.752,46. Por otro lado, dentro de la estructura económica para el año 2021 la cooperativa tuvo incremento en sus ingresos de \$27.360.89 este aumento se debe a la recaudación de las cuotas mensuales que realiza cada socio, al cobro de las multas por incumplir los acuerdos y políticas establecidas en la cooperativa, por pérdidas de turnos o por no asistir a las sesiones que realiza la entidad, también se suma el derecho de ingreso de un nuevo socio a la cooperativa. En cuanto a los gastos son elevados en ambos periodos mismo están afectado de manera directa a la cooperativa y su utilidad. Por medio de la aplicación de indicadores financieros se determinó que la liquidez de la Cooperativa en el primer año analizado fue preocupante ya que tenía un valor de 0,91 veces,

mientras que para el año 2021 aumento significativamente logrando alcanzar el 2,21 veces debido al financiamiento de los activos con los pasivos; en el indicador de actividad presenta un incremento para el 2021 esto se debe a que se ha venido manejando de mejor manera sus activos; en cuanto al nivel de endeudamiento está por debajo del estándar que es el 50% es decir que tiene una deuda considerable que se puede cubrir siempre y cuando la cooperativa no adquiera más obligaciones que sobrepasen los límites; con respecto a la rentabilidad en ambos años la cooperativa muestra variación ya que en el año 2020 la entidad presenta una pérdida a diferencia del 2021 donde se puede palpar que gracias a los cambios realizados en la cooperativa y el ingreso de más socios ha podido cubrir parte de sus obligaciones y a su vez genero utilidad que le permite seguir cumpliendo con el manejo de sus actividades; y por último, la aplicación de indicadores de gestión se puede apreciar que en el año 2020 la cooperativa no funcionaba de manera correcta a diferencia del 2021 donde la entidad realizo algunos cambios y se puede observar que obtuvo rentabilidad; al finalizar el análisis se presenta un informe que contiene una visión más clara de cómo se encuentra la cooperativa de manera financiera y económica, analista en base a los resultado obtenidos tras el análisis financiero y la aplicación de los indicadores redacta conclusiones y recomendaciones que les permitan a los socios y personal que labora en la empresa una toma oportuna de decisiones para mejorar el uso de recursos, controlar el endeudamiento e incrementar la rentabilidad de la Cooperativa.

8. Conclusiones

Tomando como base los resultados obtenidos del análisis financiero y en función de los objetivos planteados, se formulan las siguientes conclusiones:

- Se realizó la reestructuración de los Estados Financieros debido a que había cuentas con nombres de las personas que tiene deuda con la entidad o la entidad adeudaba algunos socios, también en ellos estados se presentan sus cuentas con abreviaturas lo cual puede dificultar su comprensión a sus lectores.
- A través del análisis vertical se conoció la estructura financiera y económica real de la entidad, en la cual, la cuenta que mayor figura dentro del grupo de activos en ambos períodos se encuentra en los activos no corrientes que comprende la propiedad, planta y equipo; la misma que aumentó en el período 2021 por la adquisición de nuevos activos en pro de la Cooperativa, por otra parte, en los pasivos hay una disminución debido que se canceló parte de sus deudas gracias al crédito que obtuvieron del Banco de Loja y también a las cuotas mensuales que aportan los socios . En cuanto a la estructura económica, los ingresos de la entidad para el año 2021 incrementaron, sin embargo, los gastos son muy eminentes lo que reduce la utilidad para la cooperativa.
- Mediante la aplicación del análisis horizontal se estudió las diferentes variaciones financieras y económicas ocurridas de un período con respecto al otro, en el año 2020 la cooperativa presenta perdida en su estructura financiera y económica con cantidades representativas a comparación del 2021 donde se muestra que la entidad ha realizado cambios en el manejo de sus activos e ingresos ya que para este periodo hubo disminución en sus pasivos debido a que se cubrió parte de sus obligaciones; sin embargo la parte de los gastos siguen siendo elevados lo que afecta de manera directa a la cooperativa impidiendo generar una mayor utilidad.
- La aplicación de los indicadores financieros permitió determinar el nivel de la liquidez, actividad, endeudamiento y rentabilidad de la Cooperativa. De los cuales, los resultados obtenidos es que para 2020 la cooperativa no tenía liquidez, su nivel de endeudamiento casi alcanzaba el estándar, y no tenía rentabilidad a diferencia del 2021 donde estos valores varían ya se la entidad tuvo más ingresos y por ende más liquidez, reducido su nivel de endeudamiento ya que pudo cubrir parte de sus deudas y también tuvo rentabilidad esto se debe a diversos cambios que se hicieron cooperativa.

- Con la aplicación de los indicadores de gestión se pudo identificar las deficiencias que ha tenido la cooperativa en estos dos periodos contables, pero también se puede comprobar algunos de los cambios que se han desarrollado en la cooperativa, mismos que le ayudando a salir de algunos aprietos como deudas, una mala gestión en el ámbito laboral, ineficiencia de sus empleados, entre otros.
- Se elaboró un informe final sobre la situación económica y financiera en la que se encuentra la cooperativa, donde se plasma una síntesis de los resultados obtenidos, así mismo se plantearon conclusiones y recomendaciones que surgieron al conocer los resultados de la aplicación del análisis vertical, horizontal e indicadores financieros, el mismo que es puesto a disposición de los socios de la entidad con el fin de que sirva como una guía para la toma de acciones correctivas en beneficio de la misma.

9. Recomendaciones

Una vez finalizado el Análisis a los Estados Financieros de la Cooperativa de Carga Interprovincial Vencedores del Valle se plantea las siguientes recomendaciones:

- Trabajar con un Plan de Cuentas actualizado que le permita a la cooperativa llevar un eficiente y práctico proceso contable. Al momento de registrar una cuenta contable no se puede manifestar los datos de la persona ya que se está quebrantando su integridad, se sugiere llevar cuentas auxiliares, mismas que al final del periodo deben ser conciliadas. Así mismo, se recomienda utilizar el nombre completo de la cuenta sin utilizar abreviaturas por motivo de presentación y a su vez evitar posibles inconvenientes.
- Aplicar el análisis vertical al finalizar el proceso contable con el propósito de determinar el peso porcentual de cada grupo y rubro dentro de los estados financieros; y examinar si la distribución de sus activos está en relación a las fuentes de financiamiento, así como, si sus ingresos le permiten solventar los egresos incurridos.
- Realizar el análisis horizontal a los estados financieros de los dos últimos períodos con la finalidad de compararlos y conocer sus variaciones ya sean aumentos o disminuciones de cada uno de sus componentes y cómo ha evolucionado la cooperativa durante el transcurso del tiempo, permitiendo tomar decisiones para mejorar las deficiencias encontradas.
- Aplicar los indicadores financieros que le permitan a la cooperativa identificar a tiempo problemas de liquidez, actividad, endeudamiento y rentabilidad. Además, es aconsejable que se mantenga un presupuesto que permita controlar las finanzas, reducir gastos que son ajenos a la actividad con el fin de optimizar recursos y mitigar el impacto del endeudamiento.
- Aplicar indicadores de gestión para obtener información de cómo se están llevando a cabo las actividades que realiza la empresa de ver si se está dando cumplimiento a la misión, visión y objetivos por lo cual fue creada la entidad, así mismo identificar si las propuestas planteadas en el periodo contable se lograron cumplir o como se puede mejorar también analizar el equilibrio financiero que maneja la empresa.
- Tomar en consideración el informe emitido del análisis como una herramienta de gestión financiera, así mismo considerar las conclusiones y recomendaciones propuestas para mejorar el manejo de la empresa.

- Independientemente de la misión, visión y objetivos de la cooperativa ya que, al ser una entidad sin fines de lucro, añado una pequeña recomendación o idea con mucho respeto a cada uno quienes conforman la cooperativa. La entidad mediante los cambios realizados para el periodo 2021 ha demostrado que esta funcionado de mejor manera a comparación de años anteriores, tiene una buena liquidez gracias al ingreso que recibe por sus socios, pero este ingreso podría mejorar si la asamblea acuerda en que se aumentara un saldo más a la cuota que aporta cada socio por cada turno que recibe con la finalidad de generar un nuevo ingreso para nuevas inversiones que le permitan a la empresa generar más ingresos. La idea que se propone es: si los socios están de acuerdo con aportar una cuota adicional, está se podría invertir en un carro que sea propio de la entidad y con los viajes que realice sea un ingreso propio para solventar gastos y deudas de la cooperativa. También se podría ahorrar ese dinero para realizar nuevas inversiones, como puede ser una lubricadora la cuál generaría un buen ingreso por el servicio que se va a prestar a sus clientes e incluso a los mismos socios quienes podrían hacer uso de la misma y quizá a un menor precio. Por otra parte, al realizar estas nuevas inversiones la cooperativa podrá adquirir nuevos socios, nuevos clientes o darse a conocer con nuevos entes que quieran invertir en pro de la cooperativa. Presento esta idea con el objetivo que la cooperativa produzca, crezca, optimice sus ingresos y se expanda a nuevos horizontes.

10. Bibliografía

- Murillo, O., & Coronel, M. (2019). ¿Cuál es la importancia de un Análisis Financiero? *Kreston BSG*.
- Altieri, D. L., Martínez Mirau, E. N., & Perri, M. (17 de Diciembre de 2018). “*Análisis e interpretación de un Balance General*”. Obtenido de Trabajo Final de Práctica Profesional:
<https://ri.unsam.edu.ar/bitstream/123456789/814/1/TFPP%20EEYN%202018%20ADL-MMEN-PMN.pdf>
- ANAYA, H. O. (2011). *Análisis Financiero Aplicado y Principios de Administración Financiera*. Universidad Externado.
- Arias, E. R. (7 de Mayo de 2020). *Economipedia. com*. Obtenido de Ratios financieros.:
<https://economipedia.com/definiciones/ratios-financieros.html>
- Ávila, S. T. (2021). Aplicación de la tecnología blockchain en las cooperativas. *Universidad Cooperativa de Colombia Facultad de Ciencias Económicas y Administrativas Comercio Internacional*, 3.
- Bembibre, C. (2019). Transporte. *Definición ABC*.
- Bitsuser. (10 de Agosto de 2016). ¿Por qué la importancia del balance general? Obtenido de BiTS: <https://www.bits.com.mx/importancia-del-balance-general/#:~:text=La%20importancia%20del%20balance%20general%20sirve%20para%20dar%20a%20conocer,son%20%20C3%B3ptimos%20o%20son%20deficientes>.
- Briceño V., G. (2018). *Transporte de carga*. Obtenido de Bde Euston96: <https://www.euston96.com/transporte-de-carga/>
- Consuelo, E., & Izquierdo, A. (2019). *El cooperativismo una alternativa de desarrollo a la globalización neoliberal para América Latina: una visión desde la identidad cooperativa*. eumed. net.
- Cuenca, M. B. (2018). “ANÁLISIS E INTERPRETACIÓN A LOS ESTADOS FINANCIEROS DE LA COOPERATIVA DE TRANSPORTES “ZAMORA CHINCHIPE” DURANTE LOS PERIODOS 2014-2015” [TESIS DE INGENIERIA, UNIVERSIDAD NACIONAL DE LOJA]. Repositorio Digital. Obtenido de <https://dspace.unl.edu.ec/jspui/bitstream/123456789/20467/1/Majheny%20Beatriz%20Cuaripoma%20Cuenca.-ilovepdf-compressed.pdf>

- EAE. (21 de Abril de 2021). *Indicadores de gestión: la importancia de contar con ellos*.
Obtenido de <https://retos-operaciones-logistica.eae.es/indicadores-de-gestion-la-importancia-de-contar-con-ellos/>
- Enciclopedia Contable. (2022). *Estado de Resultados*. Obtenido de <https://enciclopediacontable.com/estado-de-resultados/>
- ESPEJO, L. (2018). *Contabilidad GENERAL*. San Cayetano Alto s/n: EDILOJA. Obtenido de file:///C:/Users/Usuario/Downloads/LIBRO_DE_CONTABILIDAD_GNERAL_LUPE_ESPEJO.pdf
- Estrategias de Inversión . (2021). Obtenido de ¿Qué es el ratio de endeudamiento a largo plazo?: <https://www.estrategiasdeinversion.com/herramientas/diccionario/analisis-fundamental/ratio-de-endeudamiento-a-largo-plazo-t-1498#:~:text=Es%20un%20ratio%20que%20se,las%20cargas%20derivadas%20de%20este.>
- Estupiñan, R. (2012). . *Estados Financieros Básicos bajo NIC/NIIF*. Bogota: ECO EDICIONES.
- Etecé . (2021). *Transporte Terrestre*. Kreston BSG.
- Fernández S, M. (2017). Las cooperativas: organizaciones de la economía social e instrumentos de participación ciudadana. *Revista de Ciencias Sociales*.
- Franklín, E. (2016). *Auditoria Administrativa*. México: Mc Graw Hill.
- Gadea, E. (2016). Cooperativismo y Globalización. *Asociación Internaciona de Derecho Cooperativo*, 51.
- Hernández, J. L. (07 de Septiembre de 2008). *Gestiopolis*. Obtenido de Análisis Financiero: www.gestiopolis.com/canales5/fin/anfinancier.htm.
- Inostroza, H. R. (2019). *AN ANÁLISIS DE LISIS DE ESTADOS ESTADOS FINANCIEROS*. CATOLICA DE VALPARAISO.
- Jaramillo, C. M. (2021). *LOS INDICADORES DE GESTIÓN*. SOPORTE & CIA. LTDA.
- LEY DE COOPERATIVAS, CODIFICACION. (2012). EXPEDIR LA SIGUIENTE CODIFICACION DE LA LEY DE COOPERATIVAS. . *CONGRESO NACIONAL* .
- LEY ORGANICA DE ECONOMIA POPULAR Y SOLIDARIA . (2018). Sector n Cooperativo . *LEY ORGANICA DE ECONOMIA POPULAR Y SOLIDARIA* , 10.
- Martínez, I. R., Martínez, L. C., & Vázquez, I. I. (2020). La importancia del análisis de los

- estados financieros en la toma de decisiones. *UNIVERSIDAD AUTONOMA DEL ESTADO DE HIDALGO* .
- MARTÍNEZ, J. C. (2018). PUNTOS FUERTES Y DÉBILES DE LAS COOPERATIVAS DESDE UN CONCEPTO AMPLIO DE GOBIERNO EMPRESARIAL. *REVESCO. Revista de Estudios Cooperativos*, 69.
- Microsoft Word . (2017). *CONTABILIDAD ANALISIS VERTICAL Y HORIZONTAL* . Obtenido de <http://www.utntyh.com/wp-content/uploads/2010/10/Apunte-Unidad-3-Analisis-Vertical-y-Horizontal.pdf>
- Miera, V. S. (2018). *Transporte internacional de mercancías*. EDITORIAL SÍNTESIS, S. A.
- Montañez, F. (2018). *ESTADO FINANCIEROS*. SINTESIS S.A.
- Morales, F. (2020). *Cooperativismo*. PEARSON.
- Moreno, H. D. (2015). *Contabilidad general Enfoque práctico con aplicaciones informáticas Tercera edición*. PEARSON.
- Ojeda, M. (2016). “*DISEÑO ORGANIZACIONAL Y ADMINISTRATIVO PARA LA COOPERATIVA DE TRANSPORTE DE CARGA VENCEDORES DEL VALLE DEL CANTÓN CATAMAYO*” . Obtenido de <https://dspace.unl.edu.ec/jspui/bitstream/123456789/9649/1/TESIS%20MARIA%20ELISA%20OJEDA.pdf>
- Ortiz Anaya, H. (2011). *Análisis Financiero*. SENA.
- Padilla, M. C. (2017). *Analisis Financiero*. Bogotá: 424 p. -(Ciencias empresariales. Contabilidad y Fianzas).
- Palomares, J., & Peset, M. (2018). *Estados Financieros*. Trillas- Mexico: McGrawHill.
- Ricra, M. (2018). *Analisis Financiero en las Empresas*. Pacifico Editores.
- Riquelme, M. (8 de Mayo de 2022). *Estado de Resultados (objetivos, estructura e importancia)*. Obtenido de Retrieved from: <https://www.webyempresas.com/estado-de-resultados/>
- Rosillón, M. A. (2017). Análisis financiero: una herramienta clave para una gestión financiera eficiente. *Revista Venezolana de Gerencia*, vol. 14, núm. 48., 612.
- Solidaria, Superintendencia de Economía Popular y. (2022). *SEPS*.
- SUPERCIAS. (2019). *CONCEPTO Y FÓRMULA DE LOS INDICADORES* . Obtenido de https://www.supercias.gob.ec/bd_supercias/descargas/ss/20111028102451.pdf
- TRANSPORTES TURÍSTICOS. (2018). INTRODUCCIÓN AL TRANSPORTE. *EL*

TRANSPORTE: CONCEPTO, CARACTERÍSTICAS, FUNCIONES..., 1., 1.

Ureña, O. (2017). *Contabilidad básica*. Bogotá: FOCO Ediciones.

Wild, J., Subramanyan, K., & Halsey, R. (2017). *ANÁLISIS DE LOS ESTADOS FINANCIEROS*.
McGRAWHILL/INTERAMERICANA EDITORES S.A D C.

ZAPATA, P. E. (2017). *CONTABILIDAD GENERAL Con base Normas Internacionales de Información Financiera*. Colombia: Alfaomega.

11. Anexos

Anexo 1.RUC

		Certificado Registro Único de Contribuyentes	
Razón Social COOPERATIVA DE TRANSPORTE DE CARGA INTERPROVINCIAL VENCEDORES DEL VALLE		Número RUC 0991285334001	
Representante legal - PAUTE LOPEZ MANUEL DE JESUS			
Estado ACTIVO	Régimen REGIMEN GENERAL		
Fecha de registro 09/05/1994	Fecha de actualización 16/07/2021	Inicio de actividades 17/03/1994	
Fecha de constitución 17/03/1994	Reinicio de actividades No registra	Cese de actividades No registra	
Jurisdicción ZONA 7 / LOJA / CATAMAYO		Obligado a llevar contabilidad SI	
Tipo SOCIEDADES	Agente de retención SI	Contribuyente especial NO	
Domicilio tributario Ubicación geográfica Provincia: LOJA Cantón: CATAMAYO Parroquia: CATAMAYO Dirección Barrio: EL PORVENIR Calle: 9 DE OCTUBRE Número: SN Intersección: JUAN MONTALVO Referencia: A UNA CUADRA Y MEDIA DEL MERCADO MUNICIPAL			
Medios de contacto Email: admicont2014@hotmail.com			
Actividades económicas - H49230101 - TODAS LAS ACTIVIDADES DE TRANSPORTE DE CARGA POR CARRETERA, INCLUIDO EN CAMIONETAS DE: TRONCOS, GANADO, TRANSPORTE REFRIGERADO, CARGA PESADA, CARGA A GRANEL, INCLUIDO EL TRANSPORTE EN CAMIONES CISTERNA, AUTOMÓVILES, DESPERDICIOS Y MATERIALES DE DESECHO, SIN RECOGIDA NI ELIMINACIÓN.			
Establecimientos			
Abiertos 4	Cerrados 2		
Obligaciones tributarias - ANEXO TRANSACCIONAL SIMPLIFICADO - 1021 - DECLARACIÓN DE IMPUESTO A LA RENTA SOCIEDADES - ANEXO RELACIÓN DEPENDENCIA - 1031 - DECLARACIÓN DE RETENCIONES EN LA FUENTE			

Razón Social
COOPERATIVA DE TRANSPORTE DE
CARGA INTERPROVINCIAL VENCEDORES
DEL VALLE

Número RUC
0991285334001

- 2011 DECLARACION DE IVA
- ANEXO DE DIVIDENDOS, UTILIDADES O BENEFICIOS - ADI

i Las obligaciones tributarias reflejadas en este documento están sujetas a cambios. Revise periódicamente sus obligaciones tributarias en www.sri.gob.ec.

Números del RUC anteriores

No registra



Código de verificación: CATRCR2021002474940
Fecha y hora de emisión: 23 de noviembre de 2021 15:25
Dirección IP: 45.71.114.171

Validez del certificado: El presente certificado es válido de conformidad a lo establecido en la Resolución No. NAC-DGERCGC15-00000217, publicada en el Tercer Suplemento del Registro Oficial 462 del 19 de marzo de 2015, por lo que no requiere sello ni firma por parte de la Administración Tributaria, mismo que lo puede verificar en la página transaccional SRI en línea y/o en la aplicación SRI Móvil.



Anexo 2.Estados Financieros de la Cooperativa de Transporte Interprovincial Vencedores del Valle.

COOPERATIVA DE TRASPORTE DE CARGA INTERPROVINCIAL VENCEDORES DEL VALLE DEL CANTÓN CATAMAYO ESTADO DE SITUACIÓN FINANCIERA DATOS EXPRESADOS EN DOLARES (USD) DEL 1 AL 31 DE DICIEMBRE DE 2020		Pag.1 de 3
1	ACTIVO	<u>89.171,54</u>
1.1.	ACTIVO CORRIENTE	17.617,36
1.1.1.	DISPONIBLES	
1.1.1.01.	EFFECTIVO Y EQUIVALENTES AL EFFECTIVO	
1.1.1.01.01.	EFFECTIVO	
1.1.1.01.01.01	Caja General	780,89
1.1.1.03.	BANCOS Y OTRAS INSTITUCIONES FINANCIERAS	
1.1.1.03.01.	BANCOS	
1.1.1.03.01.01	Banco Loja cta. cte. Nro. 2902209769	11.601,47
1.1.1.03.01.02	Banco de Loja Cta. Ahorros # 2900069627	9,39
1.1.2.	CUENTAS Y DOCUMENTOS POR COBRAR A CORTO PLAZO	
1.1.2.01.	CUENTAS POR COBRAR	
1.1.2.01.03.	EMPLEADOS	
1.1.2.01.03.01	Cuentas por Cobrar Empleados	153,45
1.1.2.05.	ANTICIPO A PROVEEDORES	
1.1.2.05.01.	A PROVEEDORES DE BIENES	
1.1.2.05.01.01	Anticipo Proveedor	5.072,16
1.1.4.	OTROS ACTIVOS CORRIENTES	4.234,73
1.1.4.03.	IMPUESTOS AL SRI POR COBRAR	
1.1.4.03.04.	IVA EN COMPRAS	
1.1.4.03.04.01	IVA Compras	37,62
1.1.4.03.05.	CREDITO TRIBUTARIO DEL IVA	
1.1.4.03.05.01	Crédito Tributario del IVA	4.197,11
1.2.	ACTIVO NO CORRIENTE	67.319,45
1.2.1.	PROPIEDAD PLANTA Y EQUIPO	
1.2.1.01.	TERRENOS	
1.2.1.01.01.	TERRENO	
1.2.1.01.01.01	Terrenos	37.679,18
1.2.1.02.	EDIFICIO	
1.2.1.02.01.	EDIFICIO	
1.2.1.02.01.01	Edificio	32.610,57

COOPERATIVA DE TRASPORTE DE CARGA INTERPROVINCIAL
 VENCEDORES DEL VALLE DEL CANTÓN CATAMAYO
 ESTADO DE SITUACIÓN FINANCIERA
 DATOS EXPRESADOS EN DOLARES (USD)
 DEL 1 AL 31 DE DICIEMBRE DE 2020

Pag.2 de 3

1.2.1.04.	MUEBLES Y ENSERES		
1.2.1.04.01.	MUEBLES Y ENSERES		
1.2.1.04.01.01	Muebles y enseres	817,86	
1.2.1.08.	EQUIPO DE COMPUTACION		
1.2.1.08.01.	EQUIPO DE COMPUTACION		
1.2.1.08.01.01	Equipo de Computación	5.187,96	
1.2.1.11.	(DEPRECIACION ACUMULADA)		
1.2.1.11.01.	EDIFICIOS Y LOCALES		
1.2.1.11.01.01	Depreciación Edificios y locales	(5.434,30)	
1.2.1.11.02.	MUEBLES Y ENSERES		
1.2.1.11.02.01	Depreciación muebles, enseres	(624,60)	
1.2.1.11.06.	EQUIPO DE COMPUTACION		
1.2.1.11.06.01	Depreciación equipos de computación	(2.917,22)	
2.	PASIVO		39.552,53
2.1.	PASIVO CORRIENTE		19.258,99
2.1.1.	CUENTAS POR PAGAR		
2.1.1.01.	PROVEEDORES		
2.1.1.01.01.	DE BIENES		
2.1.1.01.01.01	Proveedores	2.129,13	
2.1.1.01.01.02	Proveedor López Paute Diana	480,00	
2.1.1.01.01.04	Otras cuentas por pagar	500,00	
2.1.1.02.	OBLIGACIONES PATRONALES		
2.1.1.02.01.	REMUNERACIONES		
2.1.1.02.01.01	Remuneraciones	2.809,91	
2.1.1.02.10.	PARTICIPACION A EMPLEADOS		
2.1.1.02.10.01	Participación de empleados en utilidades	298,22	
2.1.1.03.	OBLIGACIONES POR PAGAR SRI		
2.1.1.03.01	RETENCIÓN EN LA FUENTE DEL IMPUESTO A LA RENTA		
2.1.1.03.01.04	Retención 2.75% por pagar	8,53	
2.1.1.03.03	RETENCIONES EN LA FUENTE DEL IVA		
2.1.1.03.03.02	Retenciones IVA 70% por pagar	26,04	
2.1.1.03.08.	SRI POR PAGAR		
2.1.1.03.08.01	SRI por pagar	197,66	

**COOPERATIVA DE TRANSPORTE DE CARGA INTERPROVINCIAL
 VENCEDORES DEL VALLE DEL CANTÓN CATAMAYO
 ESTADO DE SITUACIÓN FINANCIERA
 DATOS EXPRESADOS EN DOLARES (USD)
 DEL 1 AL 31 DE DICIEMBRE DE 2020**

Pag.3 de 3

2.1.1.05.	CUENTAS POR PAGAR SOCIOS/ASOCIADOS		
2.1.1.05.02.01	CxP Aporte Emergente a Socios Seguro de Accidentes	150,00	
2.1.1.05.02.03	CxP Socios Prestamos	12.659,50	
2.2.	PASIVO NO CORRIENTE		20.293,54
2.2.1.	OBLIGACIONES FINANCIERAS A LARGO PLAZO		
2.2.1.02.	CON ENTIDADES FINANCIERAS DE LOS SECTORES PRIVADO Y/O PUBLICO		
2.2.1.02.01.	CON ENTIDADES FINANCIERAS DE LOS SECTORES PRIVADO Y/O PUBLICO		
2.2.1.02.01.01	Préstamo Banco Loja No. 1030259440	20.000,00	
2.2.1.02.01.02	Préstamo N° XXX	293,54	
3.	PATRIMONIO		49.619,01
3.1.	CAPITAL		32.036,22
3.1.1.	CAPITAL SOCIAL		
3.1.1.02.	CERTIFICADOS DE APORTACION		
3.1.1.02.01	Certificados de Aportación	8.682,99	
3.1.1.02.02	Ahorro para certificado de Aportación	23.353,23	
3.1.2.	RESERVAS		43.586,58
3.1.2.01.	LEGALES		
3.1.2.01.01	Reserva Legal	2.982,49	
3.1.2.02.	OTRAS RESERVAS ESTATUTARIAS		
3.1.2.02.01	Reserva Estatutaria	40.604,09	
3.1.4.	RESULTADOS DEL EJERCICIO		(-26.003,79)
3.1.4.01.	RESULTADOS		
3.1.4.01.03	(-) Pérdida Neta del Periodo	(1.502,80)	
3.1.4.01.04.	RESULTADOS ACUMULADOS		
3.1.4.01.04.02	(-) Pérdidas Acumuladas	(24.500,99)	
PASIVO MAS PATRIMONIO			89.171,54



ELABORADO



CONTADOR





GERENTE GENERAL

COOPERATIVA DE TRASPORTE DE CARGA INTERPROVINCIAL
 VENCEDORES DEL VALLE DEL CANTÓN CATAMAYO
 ESTADO DE RESULTADOS
 DATOS EXPRESADOS EN DOLARES (USD)
 DEL 1 AL 31 DE DICIEMBRE DE 2020

Pag.1 de 3

4.	INGRESOS		<u>29.384,00</u>
4.2.	INGRESOS ADMINISTRATIVOS Y SOCIALES		29.381,44
4.2.1.	INGRESOS ADMINISTRATIVOS Y SOCIALES		
4.2.1.01.	CUOTAS DE ADMINISTRACION		
4.2.1.01.01	Aporte Mensual de Socios	28.840,00	
4.2.1.04.	MULTAS		
4.2.1.04.01	Multas a socios	400,00	
4.2.1.05.	INGRESOS VARIOS		
4.2.1.05.01	Otros Ingresos	141,44	
4.3.	OTROS INGRESOS		
4.3.1.	OTROS INGRESOS		2,56
4.3.1.06.	INTERESES GANADOS		
4.3.1.06.01	Intereses Ganados	2,56	
6.	GASTOS		<u>41.626,96</u>
6.1.	GASTOS DE ADMINISTRACION Y VENTA		
6.1.1.	GASTOS DE PERSONAL		28.567,08
6.1.1.01.	REMUNERACIONES		
6.1.1.01.01.	SUELDOS Y SALARIOS		
6.1.1.01.01.01	Sueldos y salarios	6.722,91	
6.1.1.01.01.05	Reembolso de Gastos a Empleados	50,00	
6.1.1.01.01.06	Gastos no Deducibles de Remuneraciones	176,00	
6.1.1.02.	BENEFICIOS SOCIALES		
6.1.1.02.01	Décimo Tercer sueldo	682,71	
6.1.1.02.02	Décimo Cuarto Sueldo	992,22	
6.1.1.02.04	Vacaciones	338,14	
6.1.1.03.	GASTOS DE ALIMENTACION, MOVILIZACION Y UNIFORMES		
6.1.1.03.01.	ALIMENTACION		
6.1.1.03.01.01	Alimentación	413,19	
6.1.1.03.02.	MOVILIZACION		
6.1.1.03.02.01	Movilización	52,00	
6.1.1.03.02.03	Servicio de Correo y Transporte	33,56	
6.1.1.04.	APORTES AL IEES		
6.1.1.04.01	Patronal	816,85	
6.1.1.04.02	Fondo de Reserva	775,52	
6.1.1.05.	PAGO DE DIETAS Y GASTOS DE REPRESENTACION		

COOPERATIVA DE TRASPORTE DE CARGA INTERPROVINCIAL
 VENCEDORES DEL VALLE DEL CANTÓN CATAMAYO
 ESTADO DE RESULTADOS
 DATOS EXPRESADOS EN DOLARES (USD)
 DEL 1 AL 31 DE DICIEMBRE DE 2020

Pag.2 de 3

6.1.1.05.01.	DIETAS A VOCALES CONSEJO DE ADMINISTRACION / JUNTA DIRECTIVA		
6.1.1.05.01.02	Honorarios a Profesionales	5.839,51	
6.1.1.05.03.	GASTOS DE REPRESENTACION		
6.1.1.05.03.01	Capacitación	130,00	
6.1.1.06.	OTROS GASTOS DE PERSONAL		
6.1.1.06.02.	BONO NAVIDEÑO		
6.1.1.06.02.01	Festividades y Agasajos	1.444,79	
6.1.1.06.06.	BONIFICACIONES		
6.1.1.06.06.02	Bonificación 25%	3.763,24	
6.1.1.06.06.03	Bonificación Tiempo de Servicio	6.336,44	
6.1.2.	GASTOS GENERALES Y SERVICIOS		10.408,54
6.1.2.01.	GASTOS GENERALES Y SERVICIOS		
6.1.2.01.06.	ARRIENDOS		
6.1.2.01.06.01	Arriendo de Inmuebles	2.970,00	
6.1.2.01.06.02	Gastos no Deducibles de Arriendos	720,00	
6.1.2.01.07.	COMUNICACION, PUBLICIDAD Y PROPAGANDA		
6.1.2.01.07.02	Promoción y Publicidad	62,00	
6.1.2.01.09	Servicios de imprenta	376,89	
6.1.2.02.	MANTENIMIENTO Y REPARACION		
6.1.2.02.01.	EDIFICIOS Y LOCALES		
6.1.2.02.01.01	Edificios y locales	195,03	
6.1.2.02.07.	VEHICULOS		
6.1.2.02.07.02	Combustible	76,79	
6.1.2.03.	MATERIALES Y SUMINISTROS		
6.1.2.03.01	Útiles o suministros de oficina	604,09	
6.1.2.03.02	Gastos no Deducibles de Suministros	87,42	
6.1.2.03.02.	SUMINISTROS DE ASEO Y LIMPIEZA		
6.1.2.03.02.01	Suministros de Aseo y Limpieza	574,59	
6.1.2.06.	IMPUESTOS CONTRIBUCIONES Y MULTAS		
6.1.2.06.01.	IMPUESTOS FISCALES		
6.1.2.06.01.01	Gastos de IVA	1.203,34	
6.1.2.06.02.	IMPUESTOS MUNICIPALES		
6.1.2.06.02.01	Impuesto al Predio Urbano	79,36	
6.1.2.06.02.04	Impuestos y Contribuciones	100,00	
6.1.2.06.02.05	Permiso de Funcionamiento	21,00	
6.1.2.06.04.	MULTAS		
6.1.2.06.04.01	Multas e intereses	26,57	
6.1.2.06.05.	INTERESES DE MORA		
6.1.2.06.05.01	Gastos no Deducibles Intereses IEISS	232,42	

ESTADO DE RESULTADOS
 DATOS EXPRESADOS EN DOLARES (USD)
 DEL 1 AL 31 DE DICIEMBRE DE 2020


6.1.2.07.	SERVICIOS VARIOS		
6.1.2.07.04.	HONORARIOS POR SERVICIOS		
6.1.2.07.04.03	Servicios prestados	100,00	
6.1.2.10.	SERVICIOS BASICOS		
6.1.2.10.01.	ENERGIA ELECTRICA		
6.1.2.10.01.01	Servicio de Energía Eléctrica	179,80	
6.1.2.10.01.02	Gastos no Deducibles de Energía Eléctrica	181,71	
6.1.2.10.02.	SERVICIO TELEFONICO		
6.1.2.10.02.01	Servicio de Telefonía Fija	900,40	
6.1.2.10.02.02	Servicio de Telefonía Celular	731,59	
6.1.2.10.02.03	Gastos no Deducibles de Teléfono	240,12	
6.1.2.10.02.04	Servicio de Internet	320,00	
6.1.2.10.03.	SERVICIO AGUA POTABLE		
6.1.2.10.03.01	Servicio Agua Potable	290,81	
6.1.2.10.03.02	Gastos no Deducibles de Agua	134,61	
6.2.	GASTOS FINANCIEROS		2.651,34
6.2.1.	INTERESES		
6.2.1.02.	CON ENTIDADES FINANCIERAS DE LOS SECTORES PRIVADO Y/O PUBLICO		
6.2.1.02.01	Con Entidades Financieras de los Sectores Privado y/o Publico	\$ 1.366,66	
6.2.1.02.02	Gasto no Deducible Interés Préstamo	\$ 1.200,00	
6.2.2.	COMISIONES		
6.2.2.02.01.01	Servicios bancarios	\$ 84,68	



ELABORADO



CONTADOR



GERENTE GENERAL



COOPERATIVA DE TRASPORTE DE CARGA INTERPROVINCIAL
 VENCEDORES DEL VALLE DEL CANTÓN CATAMAYO
 ESTADO DE SITUACIÓN FINANCIERA
 DATOS EXPRESADOS EN DOLARES (USD)
 DEL 1 AL 31 DE DICIEMBRE DE 2021

Pag.1 de 3

1	ACTIVO		<u>89.943,61</u>
1.1.	ACTIVO CORRIENTE		17.634,43
1.1.1.	DISPONIBLES		
1.1.1.03.	BANCOS Y OTRAS INSTITUCIONES FINANCIERAS		
1.1.1.03.01.	BANCOS		
1.1.1.03.01.01	Banco Loja eta. cte. Nro. 2902209769	84,14	
1.1.1.03.01.02	Banco de Loja Cta. Ahorros # 2900069627	2.720,07	
1.1.2.	CUENTAS Y DOCUMENTOS POR COBRAR A CORTO PLAZO		
1.1.2.01.	CUENTAS POR COBRAR		
1.1.2.01.02.	SOCIOS / ASOCIADOS		
1.1.2.01.02.09	Cuentas por cobrar Paute Imelda	824,61	
1.1.2.01.02.10	Cuentas por cobrar Paute Manuel	2.225,00	
1.1.2.01.02.11	Cuentas por cobrar Aguiñaca Ángel	100,00	
1.1.2.01.02.12	Cuentas por cobrar Sánchez Manuel	1.575,00	
1.1.2.01.02.13	Cuentas por cobrar Méndez Roy	1.350,00	
1.1.2.01.02.15	Cuentas por cobrar Godoy Rober	150,00	
1.1.2.01.02.16	Cuentas por cobrar Guamán Floro	150,00	
1.1.2.01.02.17	Cuentas por cobrar Montoya Ángel	1.950,00	
1.1.2.01.02.18	Cuentas por cobrar López Jorge	280,00	
1.1.2.01.02.19	Cuentas por cobrar Jaramillo Seminario	600,00	
1.1.2.01.02.20	Cuentas por cobrar Paute Juan Iván	600,00	
1.1.2.01.03.	EMPLEADOS		
1.1.2.01.03.01	Cuentas por Cobrar Empleados	153,45	
1.1.2.05.	ANTICIPO A PROVEEDORES		
1.1.2.05.01.	A PROVEEDORES DE BIENES		
1.1.2.05.01.01	Anticipo Proveedor	4.872,16	
1.1.4.	OTROS ACTIVOS CORRIENTES		4.234,73
1.1.4.03.	IMPUESTOS AL SRI POR COBRAR		
1.1.4.03.04.	IVA EN COMPRAS		
1.1.4.03.04.01	IVA Compras	37,62	
1.1.4.03.05.	CREDITO TRIBUTARIO DEL IVA		
1.1.4.03.05.01	Crédito Tributario del IVA	4.197,11	
1.2.	ACTIVO NO CORRIENTE		68.074,45
1.2.1.	PROPIEDAD PLANTA Y EQUIPO		
1.2.1.01.	TERRENOS		
1.2.1.01.01.	TERRENO		
1.2.1.01.01.01	Terrenos	37.679,18	
1.2.1.02.	EDIFICIO		
1.2.1.02.01.	EDIFICIO		
1.2.1.02.01.01	Edificio	32.610,57	

**COOPERATIVA DE TRASPORTE DE CARGA INTERPROVINCIAL
VENCEDORES DEL VALLE DEL CANTÓN CATAMAYO
ESTADO DE SITUACIÓN FINANCIERA
DATOS EXPRESADOS EN DOLARES (USD)
DEL 1 AL 31 DE DICIEMBRE DE 2021**

Pag.2 de 3

1.2.1.04.	MUEBLES Y ENSERES		
1.2.1.04.01.	MUEBLES Y ENSERES		
1.2.1.04.01.01	Muebles y enseres	1.572,86	
1.2.1.08.	EQUIPO DE COMPUTACIÓN		
1.2.1.08.01.	EQUIPO DE COMPUTACIÓN		
1.2.1.08.01.01	Equipo de Computación	5.187,96	
1.2.1.11.	(DEPRECIACION ACUMULADA)		
1.2.1.11.01.	EDIFICIOS Y LOCALES		
1.2.1.11.01.01	Depreciación Edificios y locales	(5.434,30)	
1.2.1.11.02.	MUEBLES Y ENSERES		
1.2.1.11.02.01	Depreciación muebles, enseres	(624,60)	
1.2.1.11.06.	EQUIPO DE COMPUTACIÓN		
1.2.1.11.06.01	Depreciación equipos de computación	(2.917,22)	
2.	PASIVO		29.572,14
2.1.	PASIVO CORRIENTE	7.971,82	
2.1.1.	CUENTAS POR PAGAR		
2.1.1.01.	PROVEEDORES		
2.1.1.01.01.	DE BIENES		
2.1.1.01.01.01	Proveedores	1.010,41	
	Proveedor López Paute Diana	320,91	
2.1.1.01.01.04	Otras cuentas por pagar	500,00	
2.1.1.02.	OBLIGACIONES PATRONALES		
2.1.1.02.01.	REMUNERACIONES		
2.1.1.02.01.01	Remuneraciones	2.809,91	
2.1.1.02.10.	PARTICIPACION A EMPLEADOS		
2.1.1.02.10.01	Participación de empleados en utilidades	298,22	
2.1.1.03.	OBLIGACIONES POR PAGAR SRI		
2.1.1.03.01	RETENCIÓN EN LA FUENTE DEL IMPUESTO A LA RENTA		
2.1.1.03.01.04	Retención 2.75% por pagar	8,53	
2.1.1.03.03	RETENCIONES EN LA FUENTE DEL IVA		
2.1.1.03.03.02	Retenciones IVA 70% por pagar	26,04	
2.1.1.03.08.	SRI POR PAGAR		
2.1.1.03.08.01	SRI por pagar	659,80	
2.1.1.05.	CUENTAS POR PAGAR SOCIOS/ASOCIADOS		
2.1.1.05.02.01	CxP Aporte Emergente a Socios Seguro de Accidentes	2.650,00	
2.1.1.05.02.02	CxP Socios Seguro Viajes a Quito	5,00	
2.1.1.05.02.03	CxP Socios Prestamos	(317,00)	
2.1.1.08	ANTICIPOS DE CLIENTES		4.455,00
2.1.1.08.02.	DE SERVICIOS		
2.1.1.08.02.03	Anticipo Méndez Álvaro	225,00	

**COOPERATIVA DE TRASPORTE DE CARGA INTERPROVINCIAL
VENCEDORES DEL VALLE DEL CANTÓN CATAMAYO
ESTADO DE SITUACIÓN FINANCIERA
DATOS EXPRESADOS EN DOLARES (USD)
DEL 1 AL 31 DE DICIEMBRE DE 2021**

Pag.3 de 3

2.1.1.08.02.04	Anticipo Salazar Holger	1,500,00	
2.1.1.08.02.05	Anticipo Guamán Flore	530,00	
2.1.1.08.02.06	Anticipo Jiménez Lucía	1,800,00	
2.1.1.08.02.07	Anticipo Calderón Darwin	150,00	
2.1.1.08.02.08	Anticipo Macas Hernán	150,00	
2.1.1.08.02.13	Anticipo Zambrano Ángel	100,00	
2.2.	PASIVO NO CORRIENTE		17,145,32
2.2.1.	OBLIGACIONES FINANCIERAS A LARGO PLAZO		
2.2.1.02.	CON ENTIDADES FINANCIERAS DE LOS SECTORES PRIVADO Y/O PUBLICO		
2.2.1.02.01.	CON ENTIDADES FINANCIERAS DE LOS SECTORES PRIVADO Y/O PUBLICO		
2.2.1.02.01.01	Préstamo Banco Loja No. 1030259440	16,851,78	
2.2.1.02.01.02	Préstamo N° XXX	293,54	
3.	PATRIMONIO		60,371,47
3.1.	CAPITAL		32,036,22
3.1.1.	CAPITAL SOCIAL		
3.1.1.02.	CERTIFICADOS DE APORTACION		
3.1.1.02.01	Certificados de Aportación	8,682,99	
3.1.1.02.02	Ahorro para certificado de Aportación	23,353,23	
3.1.2.	RESERVAS		43,586,58
3.1.2.01.	LEGALES		
3.1.2.01.01	Reserva Legal	2,982,49	
3.1.2.02.	OTRAS RESERVAS ESTATUTARIAS		
3.1.2.02.01	Reserva Estatutaria	40,604,09	
3.1.4.	RESULTADOS DEL EJERCICIO		(15,251,33)
3.1.4.01.	RESULTADOS		
3.1.4.01.03	(-) Pérdida Neta del Periodo	(1,502,80)	
3.1.4.01.04.	RESULTADOS ACUMULADOS		
3.1.4.01.04.01	Utilidades o excedentes acumuladas	10,752,46	
3.1.4.01.04.02	(-) Pérdidas Acumuladas	(24,500,99)	
PASIVO MAS PATRIMONIO			89,943,61


ELABORADO


CONTADOR


GERENTE GENERAL



COOPERATIVA DE TRASPORTE DE CARGA INTERPROVINCIAL
 VENCEDORES DEL VALLE DEL CANTÓN CATAMAYO
 ESTADO DE RESULTADOS
 DATOS EXPRESADOS EN DOLARES (USD)
 DEL 1 AL 31 DE DICIEMBRE DE 2021

Pág.1 de 3

4.	INGRESOS		<u>56744,89</u>
4.2.	INGRESOS ADMINISTRATIVOS Y SOCIALES		<u>56738,73</u>
4.2.1.	INGRESOS ADMINISTRATIVOS Y SOCIALES		
4.2.1.01.	CUOTAS DE ADMINISTRACION		
4.2.1.01.01	Aporte Mensual de Socios	53140,00	
4.2.1.04.	MULTAS		
4.2.1.04.01	Multas a socios	379,47	
4.2.1.05.	INGRESOS VARIOS		
4.2.1.05.01	Otros Ingresos	4,98	
4.2.1.05.01.01	Cuotas de Ingreso	3214,28	
4.3.	OTROS INGRESOS		<u>6,16</u>
4.3.1.	OTROS INGRESOS		
4.3.1.06.	INTERESES GANADOS		
4.3.1.06.01	Intereses Ganados	6,16	
6.	GASTOS		
6.1.	GASTOS DE ADMINISTRACION Y VENTA		<u>45.992,43</u>
6.1.1.	GASTOS DE PERSONAL		<u>6652,47</u>
6.1.1.01.	REMUNERACIONES		
6.1.1.01.01.	SUELDOS Y SALARIOS		
6.1.1.01.01.06	Gastos no Deducibles de Remuneraciones	255,00	
6.1.1.01.04.	COMISIONES		
6.1.1.01.04.01	Comisiones vendedores	107,66	
6.1.1.03.	GASTOS DE ALIMENTACION, MOVILIZACION Y UNIFORMES		
6.1.1.03.01.	ALIMENTACION		
6.1.1.03.01.01	Alimentación	395,21	
6.1.1.03.01.02	Gastos de Viaje, Hospedaje y Alimentación	20,28	
6.1.1.03.01.03	Gastos no Deducibles de Viaje, Hospedaje y Alimentación	35,00	
6.1.1.03.02.	MOVILIZACION		
6.1.1.03.02.03	Servicio de Correo y Transporte	32,23	
6.1.1.03.02.04	Gastos no Deducibles de Correo	1,35	
6.1.1.03.04.	UNIFORMES Y PRENDAS DE VESTIR		

COOPERATIVA DE TRASPORTE DE CARGA INTERPROVINCIAL
 VENCEDORES DEL VALLE DEL CANTÓN CATAMAYO
 ESTADO DE RESULTADOS
 DATOS EXPRESADOS EN DOLARES (USD)
 DEL 1 AL 31 DE DICIEMBRE DE 2021

Pág. 2 de 3

6.1.1.03.04.01	Uniformes y Prendas de Vestir	98,21	
6.1.1.04.	APORTES AL IESS		
6.1.1.04.01	Patronal	428,88	
6.1.1.05.	PAGO DE DIETAS Y GASTOS DE REPRESENTACION		
6.1.1.05.01.	DIETAS A VOCALES CONSEJO DE ADMINISTRACION / JUNTA DIRECTIVA		
6.1.1.05.01.02	Honorarios a Profesionales	3500,03	
6.1.1.05.03.	GASTOS DE REPRESENTACION		
6.1.1.05.03.01	Capacitación	290,00	
6.1.1.06.	OTROS GASTOS DE PERSONAL		
6.1.1.06.02.	BONO NAVIDEÑO		
6.1.1.06.02.01	Festividades y Agasajos	1173,43	
6.1.1.06.02.02	Gastos de Gestión	315,19	
6.1.2.	GASTOS GENERALES Y SERVICIOS		<u>36377,21</u>
6.1.2.01.	GASTOS GENERALES Y SERVICIOS		
6.1.2.01.06.	ARRIENDOS		
6.1.2.01.06.01	Arriendo de Inmuebles	5690,00	
6.1.2.01.07.	COMUNICACION, PUBLICIDAD Y PROPAGANDA		
6.1.2.01.07.02	Promoción y Publicidad	828,48	
6.1.2.02.	MANTENIMIENTO Y REPARACION		
6.1.2.02.01.	EDIFICIOS Y LOCALES		
6.1.2.02.01.01	Edificios y locales	4042,43	
6.1.2.02.01.01.02	Gastos no Deducibles de Mantenimiento de Edificio	214,03	
6.1.2.02.02	MUEBLES Y ENSERES		
6.1.2.02.02.01	Muebles y Enseres	164,80	
6.1.2.02.04	Equipos de Oficina	486,61	
6.1.2.02.06	Equipo de Computación	135,43	
6.1.2.02.07.	VEHICULOS		
6.1.2.02.07.02	Combustible	13,39	
6.1.2.03.	MATERIALES Y SUMINISTROS		
6.1.2.03.01	Útiles o suministros de oficina	734,92	
6.1.2.03.02	Gastos no Deducibles de Suministros	85,63	

**COOPERATIVA DE TRASPORTE DE CARGA INTERPROVINCIAL
VENCEDORES DEL VALLE DEL CANTÓN CATAMAYO
ESTADO DE RESULTADOS
DATOS EXPRESADOS EN DOLARES (USD)
DEL 1 AL 31 DE DICIEMBRE DE 2021**

Pág. 3 de 3

6.1.2.03.02.01	Suministros de Aseo y Limpieza	201,32	
6.1.2.06,	IMPUESTOS CONTRIBUCIONES Y MULTAS		
6.1.2.06.01.	IMPUESTOS FISCALES		
6.1.2.06.01.01	Gastos de IVA	2363,71	
6.1.2.06.02.	IMPUESTOS MUNICIPALES		
6.1.2.06.02.01	Impuesto al Predio Urbano	110,06	
6.1.2.06.02.02	Impuestos 1.5/1000 Activos Totales	43,83	
6.1.2.06.02.03	Gastos de Patente Municipal	786,95	
6.1.2.06.02.04	Impuestos y Contribuciones	1191,42	
6.1.2.06.02.05	Permiso de Funcionamiento	76,83	
6.1.2.06.04.	MULTAS		
6.1.2.06.04.01	Multas e intereses	158,12	
6.1.2.07.	SERVICIOS VARIOS		
6.1.2.07.04.	HONORARIOS POR SERVICIOS		
6.1.2.07.04.03	Servicios prestados	16300,82	
6.1.2.10.	SERVICIOS BASICOS		
6.1.2.10.01.	ENERGIA ELECTRICA		
6.1.2.10.01.01	Servicio de Energía Eléctrica	151,00	
6.1.2.10.01.02	Gastos no Deducibles de Energía Eléctrica	54,48	
6.1.2.10.02.	SERVICIO TELEFONICO		
6.1.2.10.02.01	Servicio de Telefonía Fija	737,52	
6.1.2.10.02.02	Servicio de Telefonía Celular	1130,47	
6.1.2.10.02.04	Servicio de Internet	537,99	
6.1.2.10.03.	SERVICIO AGUA POTABLE		
6.1.2.10.03.01	Servicio Agua Potable	127,39	
6.1.2.10.03.02	Gastos no Deducibles de Agua	9,58	
6.2.	GASTOS FINANCIEROS		<u>2962,75</u>
6.2.1.	INTERESES		
6.2.1.02.	CON ENTIDADES FINANCIERAS DE LOS SECTORES PRIVADO Y/O PUBLICO		
6.2.1.02.01	Con Entidades Financieras de los Sectores Privado y/o Publico	2115,81	
6.2.1.02.02	Gasto no Deducible Interés Préstamo	787,50	
6.2.2.	COMISIONES		
6.2.2.02.01.01	Servicios bancarios	59,44	



ELABORADO



CONTADOR



GERENTE GENERAL



**Anexo 3. Estados Financieros Aprobados por la Cooperativa de Transporte Interprovincial
Vencedores del Valle.**

COOPERATIVA DE TRASPORTE DE CARGA INTERPROVINCIAL
VENCEDORES DEL VALLE DEL CANTÓN CATAMAYO
ESTADO DE SITUACIÓN FINANCIERA
DATOS EXPRESADOS EN DOLARES (USD)
DEL 1 AL 31 DE DICIEMBRE DE 2020

Pág. 1 de 3

CODIGO	DESCRIPCIÓN		
I	ACTIVO		<u>89171,54</u>
I.1.	ACTIVO CORRIENTE	<u>17617,36</u>	
I.1.1.	DISPONIBLES		
I.1.1.01.	EFFECTIVO Y EQUIVALENTES AL EFFECTIVO		
I.1.1.01.01.	EFFECTIVO		
I.1.1.01.01.01	Caja General	780,89	
I.1.1.03.	BANCOS Y OTRAS INSTITUCIONES FINANCIERAS		
I.1.1.03.01.	BANCOS		
I.1.1.03.01.01	Banco Loja cta. cte. Nro. 2902209769	11601,47	
I.1.1.03.01.02	Banco de Loja Cta. Ahorros # 2900069627	9,39	
I.1.2.	CUENTAS Y DOCUMENTOS POR COBRAR A CORTO PLAZO		
I.1.2.01.	CUENTAS POR COBRAR		
I.1.2.01.03.	EMPLEADOS		
I.1.2.01.03.01	Cuentas por Cobrar Empleados	153,45	
I.1.2.05.	ANTICIPO A PROVEEDORES		
I.1.2.05.01.	A PROVEEDORES DE BIENES		
I.1.2.05.01.01	Anticipo Proveedor	5072,16	
I.1.4.	OTROS ACTIVOS CORRIENTES	<u>4234,73</u>	
I.1.4.03.	IMPUESTOS AL SRI POR COBRAR		
I.1.4.03.04.	IVA EN COMPRAS		
I.1.4.03.04.01	IVA Compras	37,62	
I.1.4.03.05.	CREDITO TRIBUTARIO DEL IVA		
I.1.4.03.05.01	Crédito Tributario del IVA	4197,11	
I.2.	ACTIVO NO CORRIENTE	<u>67319,45</u>	
I.2.1.	PROPIEDAD PLANTA Y EQUIPO		
I.2.1.01.	TERRENOS		
I.2.1.01.01.	TERRENO		
I.2.1.01.01.01	Terrenos	37679,18	
I.2.1.02.	EDIFICIO		
I.2.1.02.01.	EDIFICIO		
I.2.1.02.01.01	Edificio	32610,57	
I.2.1.04.	MUEBLES Y ENSERES		

COOPERATIVA DE TRASPORTE DE CARGA INTERPROVINCIAL
 VENCEDORES DEL VALLE DEL CANTÓN CATAMAYO
 ESTADO DE SITUACIÓN FINANCIERA
 DATOS EXPRESADOS EN DOLARES (USD)
 DEL 1 AL 31 DE DICIEMBRE DE 2020

Pág. 2 de 3

CODIGO	DESCRIPCIÓN		
1.2.1.04.01.	MUEBLES Y ENSERES		
1.2.1.04.01.01	Muebles y enseres	817,86	
1.2.1.08.	EQUIPO DE COMPUTACIÓN		
1.2.1.08.01.	EQUIPO DE COMPUTACIÓN		
1.2.1.08.01.01	Equipo de Computación	5187,96	
1.2.1.11.	(DEPRECIACION ACUMULADA)		
1.2.1.11.01.	EDIFICIOS Y LOCALES		
1.2.1.11.01.01	Depreciación Edificios y locales	(-5434,30)	
1.2.1.11.02.	MUEBLES Y ENSERES		
1.2.1.11.02.01	Depreciación muebles, enseres	(-624,60)	
1.2.1.11.06.	EQUIPO DE COMPUTACION		
1.2.1.11.06.01	Depreciación equipos de computación	(-2917,22)	
2.	PASIVO		<u>39552,53</u>
2.1.	PASIVO CORRIENTE		<u>19258,99</u>
2.1.1.	CUENTAS POR PAGAR		
2.1.1.01.	PROVEEDORES		
2.1.1.01.01.	DE BIENES		
2.1.1.01.01.01	Proveedores	2129,13	
2.1.1.01.01.02	Proveedor López Paute Diana	480,00	
2.1.1.01.01.04	Otras cuentas por pagar	500,00	
2.1.1.02.	OBLIGACIONES PATRONALES		
2.1.1.02.01.	REMUNERACIONES		
2.1.1.02.01.01	Remuneraciones	2809,91	
2.1.1.02.10.	PARTICIPACION A EMPLEADOS		
2.1.1.02.10.01	Participación de empleados en utilidades	298,22	
2.1.1.03.	OBLIGACIONES POR PAGAR SRI		
2.1.1.03.01	RETENCIÓN EN LA FUENTE DEL IMPUESTO A LA RENTA		
2.1.1.03.01.04	Retención 2.75% por pagar	8,53	
2.1.1.03.03	RETENCIONES EN LA FUENTE DEL IVA		
2.1.1.03.03.02	Retenciones IVA 70% por pagar	26,04	
2.1.1.03.08.	SRI POR PAGAR		
2.1.1.03.08.01	SRI por pagar	197,66	
2.1.1.05.	CUENTAS POR PAGAR SOCIOS/ASOCIADOS		

**COOPERATIVA DE TRASPORTE DE CARGA INTERPROVINCIAL
VENCEDORES DEL VALLE DEL CANTÓN CATAMAYO
ESTADO DE SITUACIÓN FINANCIERA
DATOS EXPRESADOS EN DOLARES (USD)
DEL 1 AL 31 DE DICIEMBRE DE 2020**

Pág. 3 de 3

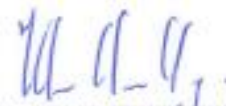
CODIGO	DESCRIPCIÓN		
2.1.1.05.02.01	Cuentas por Pagar Aporte Emergente a Socios Seguro de Accidentes	150,00	
2.1.1.05.02.03	Cuentas por Pagar Socios Prestamos	12659,50	
2.2.	PASIVO NO CORRIENTE		<u>20293,54</u>
2.2.1.	OBLIGACIONES FINANCIERAS A LARGO PLAZO		
2.2.1.02.	CON ENTIDADES FINANCIERAS DE LOS SECTORES PRIVADO Y/O PUBLICO		
2.2.1.02.01.	CON ENTIDADES FINANCIERAS DE LOS SECTORES PRIVADO Y/O PUBLICO		
2.2.1.02.01.01	Préstamo Banco Loja No. 1030259440	20000,00	
2.2.1.02.01.02	Préstamo N° XXX	293,54	
3.	PATRIMONIO		<u>49619,01</u>
3.1.	CAPITAL		<u>32036,22</u>
3.1.1.	CAPITAL SOCIAL		
3.1.1.02.	CERTIFICADOS DE APORTACION		
3.1.1.02.01	Certificados de Aportación	8682,99	
3.1.1.02.02	Ahorro para certificado de aportación	23353,23	
3.1.2.	RESERVAS		
3.1.2.01.	LEGALES		<u>43586,58</u>
3.1.2.01.01	Reserva Legal	2982,49	
3.1.2.02.	OTRAS RESERVAS ESTATUTARIAS		
3.1.2.02.01	Reserva Estatutaria	40604,09	
3.1.4.	RESULTADOS DEL EJERCICIO		
3.1.4.01.	RESULTADOS		<u>(-26003,79)</u>
3.1.4.01.03	(-) Pérdida Neta del Periodo	(-1502,80)	
3.1.4.01.04.	RESULTADOS ACUMULADOS		
3.1.4.01.04.02	(-) Pérdidas Acumuladas	(-24500,99)	
	PASIVO MAS PATRIMONIO		<u>89171,54</u>



ELABORADO



CONTADOR



GERENTE GENERAL



COOPERATIVA DE TRASPORTE DE CARGA INTERPROVINCIAL
 VENCEDORES DEL VALLE DEL CANTÓN CATAMAYO
 ESTADO DE RESULTADOS
 DATOS EXPRESADOS EN DOLARES (USD)
 DEL 1 AL 31 DE DICIEMBRE DE 2020

Pág. 1 de 3

CODIGO	DESCRIPCION		
4.	INGRESOS		<u>29384.00</u>
4.2.	INGRESOS ADMINISTRATIVOS Y SOCIALES		<u>29381.44</u>
4.2.1.	INGRESOS ADMINISTRATIVOS Y SOCIALES		
4.2.1.01.	CUOTAS DE ADMINISTRACION		
4.2.1.01.01	Aporte Mensual de Socios	28840,00	
4.2.1.04.	MULTAS		
4.2.1.04.01	Multas a socios	400,00	
4.2.1.05.	INGRESOS VARIOS		
4.2.1.05.01	Otros Ingresos	141,44	
4.3.	OTROS INGRESOS		<u>2.56</u>
4.3.1.	OTROS INGRESOS		<u>2.56</u>
4.3.1..06.	INTERESES GANADOS		
4.3.1..06.01	Intereses Ganados	2,56	
6.	GASTOS		<u>29384.00</u>
6.1.	GASTOS DE ADMINISTRACION Y VENTA		
6.1.1.	GASTOS DE PERSONAL		<u>28567.08</u>
6.1.1.01.	REMUNERACIONES		
6.1.1.01.01.	SUELDOS Y SALARIOS		
6.1.1.01.01.01	Sueldos y salarios	6722,91	
6.1.1.01.01.05	Reembolso de Gastos a Empleados	50,00	
6.1.1.01.01.06	Gastos no Deducibles de Remuneraciones	176,00	
6.1.1.02.	BENEFICIOS SOCIALES		
6.1.1.02.01	Décimo Tercer sueldo	682,71	
6.1.1.02.02	Décimo Cuarto Sueldo	992,22	
6.1.1.02.04	Vacaciones	338,14	
6.1.1.03.	GASTOS DE ALIMENTACION, MOVILIZACION Y UNIFORMES		
6.1.1.03.01.	ALIMENTACION		
6.1.1.03.01.01	Alimentación	413,19	
6.1.1.03.02.	MOVILIZACION		

COOPERATIVA DE TRASPORTE DE CARGA INTERPROVINCIAL
 VENCEDORES DEL VALLE DEL CANTÓN CATAMAYO
 ESTADO DE RESULTADOS
 DATOS EXPRESADOS EN DOLARES (USD)
 DEL 1 AL 31 DE DICIEMBRE DE 2020

Pág. 2 de 3

CODIGO	DESCRIPCIÓN		
6.1.1.03.02.01	Movilización	52,00	
6.1.1.03.02.03	Servicio de Correo y Transporte	33,56	
6.1.1.04.	APORTES AL IESS		
6.1.1.04.01	Patronal	816,85	
6.1.1.04.02	Fondo de Reserva	775,52	
6.1.1.05.	PAGO DE DIETAS Y GASTOS DE REPRESENTACION		
6.1.1.05.01.	DIETAS A VOCALES CONSEJO DE ADMINISTRACION / JUNTA DIRECTIVA		
6.1.1.05.01.02	Honorarios a Profesionales	5839,51	
6.1.1.05.03.	GASTOS DE REPRESENTACION		
6.1.1.05.03.01	Capacitación	130,00	
6.1.1.06.	OTROS GASTOS DE PERSONAL		
6.1.1.06.02.	BONO NAVIDEÑO		
6.1.1.06.02.01	Festividades y Agasajos	1444,79	
6.1.1.06.06.	BONIFICACIONES		
6.1.1.06.06.02	Bonificación 25%	3763,24	
6.1.1.06.06.03	Bonificación Tiempo de Servicio	6336,44	
6.1.2.	GASTOS GENERALES Y SERVICIOS		<u>10408,54</u>
6.1.2.01.	GASTOS GENERALES Y SERVICIOS		
6.1.2.01.06.	ARRIENDOS		
6.1.2.01.06.01	Arriendo de Inmuebles	2970,00	
6.1.2.01.06.02	Gastos no Deducibles de Arriendos	720,00	
6.1.2.01.07.	COMUNICACION, PUBLICIDAD Y PROPAGANDA		
6.1.2.01.07.02	Promoción y Publicidad	62,00	
6.1.2.01.09	Servicios de imprenta	376,89	
6.1.2.02.	MANTENIMIENTO Y REPARACION		
6.1.2.02.01.	EDIFICIOS Y LOCALES		
6.1.2.02.01.01	Edificios y locales	195,03	
6.1.2.02.07.	VEHICULOS		
6.1.2.02.07.02	Combustible	76,79	
6.1.2.03.	MATERIALES Y SUMINISTROS		
6.1.2.03.01	Útiles o suministros de oficina	604,09	
6.1.2.03.02	Gastos no Deducibles de Suministros	87,42	
6.1.2.03.02.	SUMINISTROS DE ASEO Y LIMPIEZA		
6.1.2.03.02.01	Suministros de Aseo y Limpieza	574,59	
6.1.2.06.	IMPUESTOS CONTRIBUCIONES Y MULTAS		
6.1.2.06.01.	IMPUESTOS FISCALES		
6.1.2.06.01.01	Gastos de IVA	1203,34	
6.1.2.06.02.	IMPUESTOS MUNICIPALES		

**COOPERATIVA DE TRASPORTE DE CARGA INTERPROVINCIAL
VENCEDORES DEL VALLE DEL CANTÓN CATAMAYO
ESTADO DE RESULTADOS
DATOS EXPRESADOS EN DOLARES (USD)
DEL 1 AL 31 DE DICIEMBRE DE 2020**

Pag.3 de 3

CODIGO	DESCRIPCIÓN		
6.1.2.06.02.01	Impuesto al Predio Urbano	79,36	
6.1.2.06.02.04	Impuestos y Contribuciones	100,00	
6.1.2.06.02.05	Permiso de Funcionamiento	21,00	
6.1.2.06.04.	MULTAS		
6.1.2.06.04.01	Multas e intereses	26,57	
6.1.2.06.05.	INTERESES DE MORA		
6.1.2.06.05.01	Gastos no Deducibles Intereses IESS	232,42	
6.1.2.07.	SERVICIOS VARIOS		
6.1.2.07.04.	HONORARIOS POR SERVICIOS		
6.1.2.07.04.03	Servicios prestados	100,00	
6.1.2.10.	SERVICIOS BASICOS		
6.1.2.10.01.	ENERGIA ELÉCTRICA		
6.1.2.10.01.01	Servicio de Energía Eléctrica	179,80	
6.1.2.10.01.02	Gastos no Deducibles de Energía Eléctrica	181,71	
6.1.2.10.02.	SERVICIO TELEFONICO		
6.1.2.10.02.01	Servicio de Telefonía Fija	900,40	
6.1.2.10.02.02	Servicio de Telefonía Celular	731,59	
6.1.2.10.02.03	Gastos no Deducibles de Teléfono	240,12	
6.1.2.10.02.04	Servicio de Internet	320,00	
6.1.2.10.03.	SERVICIO AGUA POTABLE		
6.1.2.10.03.01	Servicio Agua Potable	290,81	
6.1.2.10.03.02	Gastos no Deducibles de Agua	134,61	
6.2.	GASTOS FINANCIEROS		2651,34
6.2.1.	INTERESES		
6.2.1.02.	CON ENTIDADES FINANCIERAS DE LOS SECTORES PRIVADO Y/O PUBLICO		
6.2.1.02.01	Con Entidades Financieras de los Sectores Privado y/o Publico	1366,66	
6.2.1.02.02	Gasto no Deducible Interés Préstamo	1200,00	
6.2.2.	COMISIONES		
6.2.2.02.01.01	Servicios bancarios	84,68	
-3.1.4.01.04.01	Utilidades o excedentes acumuladas	-12242,96	


ELABORADO


CONTADOR


GERENTE GENERAL



COOPERATIVA DE TRASPORTE DE CARGA INTERPROVINCIAL
 VENCEDORES DEL VALLE DEL CANTÓN CATAMAYO
 ESTADO DE SITUACIÓN FINANCIERA
 DATOS EXPRESADOS EN DOLARES (USD)
 DEL 1 AL 31 DE DICIEMBRE DE 2021

Pag. 1 de 3

CODIGO	DESCRIPCION	
1	ACTIVO	<u>89943,61</u>
1.1.	ACTIVO CORRIENTE	<u>17634,43</u>
1.1.1.	DISPONIBLES	
1.1.1.03.	BANCOS Y OTRAS INSTITUCIONES FINANCIERAS	
1.1.1.03.01.	BANCOS	
1.1.1.03.01.01	Banco Loja cta. cte. Nro. 2902209769	84,14
1.1.1.03.01.02	Banco de Loja Cta. Ahorros # 2900069627	2720,07
1.1.2.	CUENTAS Y DOCUMENTOS POR COBRAR A CORTO PLAZO	
1.1.2.01.	CUENTAS POR COBRAR	
1.1.2.01.02.	SOCIOS / ASOCIADOS	
1.1.2.01.02.01	Cuentas por Cobrar Socios y Asociados	9804,61
1.1.2.01.03.	EMPLEADOS	
1.1.2.01.03.01	Cuentas por Cobrar Empleados	153,45
1.1.2.05.	ANTICIPO A PROVEEDORES	
1.1.2.05.01.	A PROVEEDORES DE BIENES	
1.1.2.05.01.01	Anticipo Proveedor	4872,16
1.1.4.	OTROS ACTIVOS CORRIENTES	<u>4234,73</u>
1.1.4.03.	IMPUESTOS AL SRI POR COBRAR	
1.1.4.03.04.	IVA EN COMPRAS	
1.1.4.03.04.01	IVA Compras	37,62
1.1.4.03.05.	CREDITO TRIBUTARIO DEL IVA	
1.1.4.03.05.01	Crédito Tributario del IVA	4197,11
1.2.	ACTIVO NO CORRIENTE	<u>68074,45</u>
1.2.1.	PROPIEDAD PLANTA Y EQUIPO	
1.2.1.01.	TERRENOS	
1.2.1.01.01.	TERRENO	
1.2.1.01.01.01	Terrenos	37679,18
1.2.1.02.	EDIFICIO	
1.2.1.02.01.	EDIFICIO	
1.2.1.02.01.01	Edificio	32610,57
1.2.1.04.	MUEBLES Y ENSERES	

COOPERATIVA DE TRASPORTE DE CARGA INTERPROVINCIAL
 VENCEDORES DEL VALLE DEL CANTÓN CATAMAYO
 ESTADO DE SITUACIÓN FINANCIERA
 DATOS EXPRESADOS EN DOLARES (USD)
 DEL 1 AL 31 DE DICIEMBRE DE 2021

Pág. 2 de 3

CODIGO	DESCRIPCION		
1.2.1.04.01.	MUEBLES Y ENSERES		
1.2.1.04.01.01	Muebles y enseres	1572,86	
1.2.1.08.	EQUIPO DE COMPUTACIÓN		
1.2.1.08.01.	EQUIPO DE COMPUTACION		
1.2.1.08.01.01	Equipo de Computación	5187,96	
1.2.1.11.	(DEPRECIACION ACUMULADA)		
1.2.1.11.01.	EDIFICIOS Y LOCALES		
1.2.1.11.01.01	Depreciación Edificios y locales	(-5434,30)	
1.2.1.11.02.	MUEBLES Y ENSERES		
1.2.1.11.02.01	Depreciación muebles, enseres	(-624,60)	
1.2.1.11.06.	EQUIPO DE COMPUTACION		
1.2.1.11.06.01	Depreciación equipos de computación	(-2917,22)	
2.	PASIVO		<u>29572,14</u>
2.1.	PASIVO CORRIENTE	<u>7971,82</u>	
2.1.1.	CUENTAS POR PAGAR		
2.1.1.01.	PROVEEDORES		
2.1.1.01.01.	DE BIENES		
2.1.1.01.01.01	Proveedores	1010,41	
2.1.1.01.01.02	Proveedor López Paute Diana	320,91	
2.1.1.01.01.04	Otras cuentas por pagar	500,00	
2.1.1.02.	OBLIGACIONES PATRONALES		
2.1.1.02.01.	REMUNERACIONES		
2.1.1.02.01.01	Remuneraciones	2809,91	
2.1.1.02.10.	PARTICIPACIÓN A EMPLEADOS		
2.1.1.02.10.01	Participación de empleados en utilidades	298,22	
2.1.1.03.	OBLIGACIONES POR PAGAR SRI		
2.1.1.03.01	RETENCIÓN EN LA FUENTE DEL IMPUESTO A LA RENTA		
2.1.1.03.01.04	Retención 2.75% por pagar	8,53	
2.1.1.03.03	RETENCIONES EN LA FUENTE DEL IVA		
2.1.1.03.03.02	Retenciones IVA 70% por pagar	26,04	
2.1.1.03.08.	SRI POR PAGAR		
2.1.1.03.08.01	SRI por pagar	659,80	
2.1.1.05.	CUENTAS POR PAGAR SOCIOS/ASOCIADOS		
2.1.1.05.02.01	Cuentas por Pagar Aporte Emergente a Socios Seguro de Accidentes	2650,00	
2.1.1.05.02.02	Cuentas por Pagar Socios Seguro Viajes a Quito	5,00	
2.1.1.05.02.03	Cuentas por Pagar Socios Prestamos	-317,00	

**COOPERATIVA DE TRASPORTE DE CARGA INTERPROVINCIAL
VENCEDORES DEL VALLE DEL CANTÓN CATAMAYO
ESTADO DE SITUACIÓN FINANCIERA
DATOS EXPRESADOS EN DOLARES (USD)
DEL 1 AL 31 DE DICIEMBRE DE 2021**

Pág. 3 de 3


CODIGO	DESCRIPCION		
2.1.1.08	ANTICIPOS DE CLIENTES		<u>4455,00</u>
2.1.1.08.02.	DE SERVICIOS		
2.1.1.08.02.03	Anticipo de Clientes/ Servicios	4455,00	
2.2.	PASIVO NO CORRIENTE		<u>17145,32</u>
2.2.1.	OBLIGACIONES FINANCIERAS A LARGO PLAZO		
2.2.1.02.	CON ENTIDADES FINANCIERAS DE LOS SECTORES PRIVADO Y/O PUBLICO		
2.2.1.02.01.	CON ENTIDADES FINANCIERAS DE LOS SECTORES PRIVADO Y/O PUBLICO		
2.2.1.02.01.01	Préstamo Banco Loja No. 1030259440	16851,78	
2.2.1.02.01.02	Préstamo N° XXX	293,54	
3.	PATRIMONIO		
3.1.	CAPITAL		<u>32036,22</u>
3.1.1.	CAPITAL SOCIAL		
3.1.1.02.	CERTIFICADOS DE APORTACION		
3.1.1.02.01	Certificados de Aportación	8682,99	
3.1.1.02.02	Ahorro para certificado de aportación	23353,23	
3.1.2.	RESERVAS		<u>43586,58</u>
3.1.2.01.	LEGALES		
3.1.2.01.01	Reserva Legal	2982,49	
3.1.2.02.	OTRAS RESERVAS ESTATUTARIAS		
3.1.2.02.01	Reserva Estatutaria	40604,09	
3.1.4.	RESULTADOS DEL EJERCICIO		<u>(-15251,33)</u>
3.1.4.01.	RESULTADOS		
3.1.4.01.03	(-) Pérdida Neta del Periodo	(-1502,80)	
3.1.4.01.04.	RESULTADOS ACUMULADOS		
3.1.4.01.04.01	Utilidades o excedentes acumuladas	10752,46	
3.1.4.01.04.02	(-) Pérdidas Acumuladas	(-24500,99)	
	PASIVO MAS PATRIMONIO	89943,61	<u>89943,61</u>



ELABORADO



CONTADOR



GERENTE GENERAL



COOPERATIVA DE TRASPORTE DE CARGA INTERPROVINCIAL
 VENCEDORES DEL VALLE DEL CANTÓN CATAMAYO
 ESTADO DE RESULTADOS
 DATOS EXPRESADOS EN DOLARES (USD)
 DEL 1 AL 31 DE DICIEMBRE DE 2021

Pág. 1 de 3

CODIGO	DESCRIPCION		
4.	INGRESOS		<u>56744,89</u>
4.2.	INGRESOS ADMINISTRATIVOS Y SOCIALES		<u>56738,73</u>
4.2.1.	INGRESOS ADMINISTRATIVOS Y SOCIALES		
4.2.1.01.	CUOTAS DE ADMINISTRACION		
4.2.1.01.01	Aporte Mensual de Socios	53140,00	
4.2.1.04.	MULTAS		
4.2.1.04.01	Multas a socios	379,47	
4.2.1.05.	INGRESOS VARIOS		
4.2.1.05.01	Otros Ingresos	4,98	
4.2.1.05.01.01	Cuotas de Ingreso	3214,28	
4.3.	OTROS INGRESOS		<u>6,16</u>
4.3.1.	OTROS INGRESOS		
4.3.1.06.	INTERESES GANADOS		
4.3.1.06.01	Intereses Ganados	6,16	
6.	GASTOS		<u>56744,89</u>
6.1.	GASTOS DE ADMINISTRACION Y VENTA		
6.1.1.	GASTOS DE PERSONAL		<u>6652,47</u>
6.1.1.01.	REMUNERACIONES		
6.1.1.01.01.	SUELDOS Y SALARIOS		
6.1.1.01.01.06	Gastos no Deducibles de Remuneraciones	255,00	
6.1.1.01.04.	COMISIONES		
6.1.1.01.04.01	Comisiones vendedores	107,66	
6.1.1.03.	GASTOS DE ALIMENTACION, MOVILIZACION Y UNIFORMES		
6.1.1.03.01.	ALIMENTACION		
6.1.1.03.01.01	Alimentación	395,21	
6.1.1.03.01.02	Gastos de Viaje, Hospedaje y Alimentación	20,28	
6.1.1.03.01.03	Gastos no Deducibles de Viaje, Hospedaje y Alimentación	35,00	
6.1.1.03.02.	MOVILIZACION		
6.1.1.03.02.03	Servicio de Correo y Transporte	32,23	
6.1.1.03.02.04	Gastos no Deducibles de Correo	1,35	
6.1.1.03.04.	UNIFORMES Y PRENDAS DE VESTIR		
6.1.1.03.04.01	Uniformes y Prendas de Vestir	98,21	
6.1.1.04.	APORTES AL IESS		

COOPERATIVA DE TRASPORTE DE CARGA INTERPROVINCIAL
 VENCEDORES DEL VALLE DEL CANTÓN CATAMAYO
 ESTADO DE RESULTADOS
 DATOS EXPRESADOS EN DOLARES (USD)
 DEL 1 AL 31 DE DICIEMBRE DE 2021

Pág. 2 de 3

CODIGO	DESCRIPCION	
6.1.1.04.01	Patronal	428,88
6.1.1.05.	PAGO DE DIETAS Y GASTOS DE REPRESENTACION	
6.1.1.05.01.	DIETAS A VOCALES CONSEJO DE ADMINISTRACION / JUNTA DIRECTIVA	
6.1.1.05.01.02	Honorarios a Profesionales	3500,03
6.1.1.05.03.	GASTOS DE REPRESENTACION	
6.1.1.05.03.01	Capacitación	290,00
6.1.1.06.	OTROS GASTOS DE PERSONAL	
6.1.1.06.02.	BONO NAVIDEÑO	
6.1.1.06.02.01	Festividades y Agasajos	1173,43
6.1.1.06.02.02	Gastos de Gestión	315,19
6.1.2.	GASTOS GENERALES Y SERVICIOS	<u>36377,21</u>
6.1.2.01.	GASTOS GENERALES Y SERVICIOS	
6.1.2.01.06.	ARRIENDOS	
6.1.2.01.06.01	Arriendo de Inmuebles	5690,00
6.1.2.01.07.	COMUNICACION, PUBLICIDAD Y PROPAGANDA	
6.1.2.01.07.02	Promoción y Publicidad	828,48
6.1.2.02.	MANTENIMIENTO Y REPARACION EDIFICIOS Y LOCALES	
6.1.2.02.01.	EDIFICIOS Y LOCALES	
6.1.2.02.01.01	Edificios y locales	4042,43
6.1.2.02.01.01.02	Gastos no Deducibles de Mantenimiento de Edificio	214,03
6.1.2.02.02	MUEBLES Y ENSERES	
6.1.2.02.02.01	Muebles y Enseres	164,80
6.1.2.02.04	Equipos de Oficina	486,61
6.1.2.02.06	Equipo de Computación	135,43
6.1.2.02.07.	VEHICULOS	
6.1.2.02.07.02	Combustible	13,39
6.1.2.03.	MATERIALES Y SUMINISTROS	
6.1.2.03.01	Útiles o suministros de oficina	734,92
6.1.2.03.02	Gastos no Deducibles de Suministros	85,63
6.1.2.03.02.	SUMINISTROS DE ASEO Y LIMPIEZA	
6.1.2.03.02.01	Suministros de Aseo y Limpieza	201,32
6.1.2.06.	IMPUESTOS CONTRIBUCIONES Y MULTAS	
6.1.2.06.01.	IMPUESTOS FISCALES	
6.1.2.06.01.01	Gastos de IVA	2363,71
6.1.2.06.02.	IMPUESTOS MUNICIPALES	
6.1.2.06.02.01	Impuesto al Predio Urbano	110,06

**COOPERATIVA DE TRASPORTE DE CARGA INTERPROVINCIAL
VENCEDORES DEL VALLE DEL CANTÓN CATAMAYO
ESTADO DE RESULTADOS
DATOS EXPRESADOS EN DOLARES (USD)
DEL 1 AL 31 DE DICIEMBRE DE 2021**

Pág. 3 de 3

CODIGO	DESCRIPCION	
6.1.2.06.02.02	Impuestos 1.5/1000 Activos Totales	43,83
6.1.2.06.02.03	Gastos de Patente Municipal	786,95
6.1.2.06.02.04	Impuestos y Contribuciones	1191,42
6.1.2.06.02.05	Permiso de Funcionamiento	76,83
6.1.2.06.04.	MULTAS	
6.1.2.06.04.01	Multas e intereses	158,12
6.1.2.07.	SERVICIOS VARIOS	
6.1.2.07.04.	HONORARIOS POR SERVICIOS	
6.1.2.07.04.03	Servicios prestados	16300,82
6.1.2.10.	SERVICIOS BASICOS	
6.1.2.10.01.	ENERGIA ELECTRICA	
6.1.2.10.01.01	Servicio de Energía Eléctrica	151,00
6.1.2.10.01.02	Gastos no Deducibles de Energía Eléctrica	54,48
6.1.2.10.02.	SERVICIO TELEFONICO	
6.1.2.10.02.01	Servicio de Telefonía Fija	737,52
6.1.2.10.02.02	Servicio de Telefonía Celular	1130,47
6.1.2.10.02.04	Servicio de Internet	537,99
6.1.2.10.03.	SERVICIO AGUA POTABLE	
6.1.2.10.03.01	Servicio Agua Potable	127,39
6.1.2.10.03.02	Gastos no Deducibles de Agua	9,58
6.2.	GASTOS FINANCIEROS	<u>2962,75</u>
6.2.1.	INTERESES	
6.2.1.02.	CON ENTIDADES FINANCIERAS DE LOS SECTORES PRIVADO Y/O PUBLICO	
6.2.1.02.01	Con Entidades Financieras de los Sectores Privado y/o Publico	2115,81
6.2.1.02.02	Gasto no Deducible Interés Préstamo	787,50
6.2.2.	COMISIONES	
6.2.2.02.01.01	Servicios bancarios	59,44
-3.1.4.01.04.01	Utilidades o excedentes acumuladas	10752,46





ELABORADO



CONTADOR



GERENTE GENERAL

Anexo 4. Oficio de Designación de Director del Trabajo de Integración Curricular

Presentada el día de hoy, 16 de mayo del 2022, a las 17:00 horas. Lo certifica; Secretaria Abogada de la Facultad Jurídica Social y Administrativa de la Universidad Nacional de Loja.

**ENA REGINA
PELAEZ SORIA** Firmado digitalmente por
ENA REGINA PELAEZ SORIA
Fecha: 2022.05.16 09:32:03
-05'00'

Dra. Ena Regina Peláez Soria Mg. Sc.

SECRETARIA ABOGADA DE LA FACULTAD JURÍDICA SOCIAL Y ADMINISTRATIVA

Loja, 16 de mayo del 2022, a las 17:00 horas, Atendiendo la petición que antecede, de conformidad a lo establecido en el **Art. 228**, del Reglamento de Régimen Académico de la UNL vigente; una vez emitido el informe favorable de estructura, coherencia y pertinencia del proyecto por parte de la Doctora: **Rosa Beatriz Calle Oleas PhD** se designa a la Doctora: **Rosa Beatriz Calle Oleas PhD** Docente de la Carrera de Contabilidad y Auditoría de la Facultad Jurídica Social y Administrativa, como **DIRECTORA** del proyecto del trabajo de titulación con el tema: "**ANÁLISIS A LOS ESTADOS FINANCIEROS DE LA COOPERATIVA DE TRANSPORTE DE CARGA INTERPROVINCIAL VENCEDORES DEL VALLE DEL CANTÓN CATAMAYO. PERIODOS 2020-2021.**" de autoría de la Srta. **Jessica Julissa Godoy Orellana**. Se le recuerda que conforme lo establecido en el Art. 228 antes mencionado. Usted en su calidad de directora del trabajo de integración curricular o de titulación "*será responsable de asesorar y monitorear con pertinencia y rigurosidad científico-técnica la ejecución del proyecto y de revisar oportunamente los informes de avance, los cuales serán devueltos al aspirante con las observaciones, sugerencias y recomendaciones necesarias para asegurar la calidad de la investigación. Cuando sea necesario, visitará y monitoreará el escenario donde se desarrolle el trabajo de integración curricular o de titulación*". **NOTIFÍQUESE para que surta efecto legal.**



Firmado digitalmente por:
**DUNIA MARITZA
YAGUACHE MAZA**

Dra. Dunia Maritza Yaguache Maza Mg. Sc.

DIRECTORA CARRERA DE CONTABILIDAD Y AUDITORIA

Loja, 16 de mayo del 2022, a las 17:00 horas Notifiqué con el decreto que antecede a la Doctora. Rosa Beatriz Calle Oleas PhD., para que en unidad de acto den constancia de lo actuado.



Firmado digitalmente por:
**ROSA BEATRIZ
CALLE OLEAS**

Dra. Rosa Beatriz Calle Oleas PhD
DIRECTORA DEL PROYECTO

**ENA REGINA
PELAEZ
SORIA** Firmado digitalmente
por ENA REGINA
PELAEZ SORIA
Fecha: 2022.05.16
09:32:11 -05'00'

Dra. Ena Regina Peláez Soria Mg. Sc
SECRETARIA ABOGADA



Firmado digitalmente por:
**FREDDY PATRICIO
OCHOA RUTILOVA**

C.c. Freddy P. Ochoa R.
C.c- Jessica Julissa Godoy Orellana

Anexo 5. Certificación de traducción de Abstract



ESCUELA DE EDUCACIÓN BÁSICA FISCOMISIONAL "EDUVIGES PORTALET"
HERMANAS DOMINICAS DE LA INMACULADA CONCEPCIÓN
PREDICAR LA VERDAD Y PORTAR LA LUZ DE CRISTO
Teléf. 072571695 Correo: escuela2eduviges@hotmail.com
AÑO LECTIVO 2022 – 2023



Loja, 1 de febrero del 2023

MSc. Katherine Alexandra López López

**DOCENTE DE INGLÉS - ESCUELA DE EDUCACIÓN BÁSICA
FISCOMISIONAL "EDUVIGES PORTALET"**

CERTIFICA:

Que el documento aquí compuesto es fiel traducción del idioma español al idioma inglés del resumen de tesis **"ANÁLISIS A LOS ESTADOS FINANCIEROS DE LA COOPERATIVA DE TRANSPORTE DE CARGA INTERPROVINCIAL VENCEDORES DEL VALLE DEL CANTÓN CATAMAYO. PERIODOS 2020-2021"** autoría de **Jessica Julissa Godoy Orellana** con cédula de ciudadanía No. **0106372535**, egresada de la carrera de Contabilidad y Auditoría de la Facultad Jurídica, Social y Administrativa de la Universidad Nacional De Loja.

Lo certifico en honor a la verdad y autorizo a la interesada a hacer uso del presente en lo que a sus intereses convenga.

MSc. Katherine Alexandra López López
DOCENTE DE INGLÉS

Mga. Katherine López
DOCENTE DE INGLÉS
ID. 1105890568
REG. 7241192281

Anexo 6. Certificación del director del Trabajo de Integración Curricular



CARRERA DE CONTABILIDAD Y AUDITORIA
Facultad Jurídica, Social y Administrativa

CERTIFICACION DE APROBACION DEL TRABAJO DE INTEGRACIÓN CURRICULAR O DE TITULACIÓN

Conforme lo establecido en el Art. 231 del Reglamento de Régimen Académico de la Universidad Nacional de Loja vigente, que textualmente en su parte pertinente dice: **“Aprobación de la Unidad de Integración Curricular o de Titulación. La Unidad de Integración Curricular o de Titulación, está conformada por la asignatura denominada trabajo o unidad de integración curricular. A la culminación de las labores académicas de la asignatura denominada Trabajo o Unidad de Integración Curricular o de Titulación, el director del trabajo de integración curricular o de titulación, emitirá el certificado individual de culminación, con el cual el docente de la asignatura de integración curricular o trabajo de titulación calificará la aprobación del trabajo de integración curricular o de titulación el que, junto con las calificaciones logradas en el desarrollo de la asignatura, determinará la acreditación o no de la Unidad. En el certificado dejará sentada la razón de las posibles variaciones o modificaciones menores que se han realizado por ser indispensables para asegurar el buen desarrollo de la investigación...”**, En mi calidad de director del trabajo de integración curricular,

CERTIFICO:

Que, la señorita Jessica Julissa Godoy Orellana estudiante ha culminado a satisfacción el trabajo de titulación denominado: **“ANÁLISIS A LOS ESTADOS FINANCIEROS DE LA COOPERATIVA DE TRANSPORTE DE CARGA INTERPROVINCIAL VENCEDORES DEL VALLE DEL CANTÓN CATAMAYO. PERIODOS 2020-2021”**

Por lo manifestado dejo sentada razón de que dicho trabajo ha sido revisado y que la estudiante ha realizado los cambios sugeridos en su debido tiempo, por lo que me permito certificar que el presente Trabajo de Titulación está desarrollado en su totalidad.

Es todo cuanto puedo certificar en honor a la verdad, a fin de que, de así considerarlo pertinente, el señor/a docente de la asignatura de integración curricular o trabajo de titulación; proceda a la calificación y aprobación del mismo; y, conjuntamente con las calificaciones logradas en el desarrollo de la asignatura, determine la acreditación o no de la Unidad de Integración Curricular o de Titulación, de la mencionada estudiante.

Loja, 22 de agosto de 2022



**ROSA BEATRIZ
CALLE OLEAS**

**Dra. Beatriz Calle Oleas, DIRECTORA
DE TRABAJO DE I. CURRICULAR**

C.C. *Srta. Jessica Godoy*
Expediente De Estudiante
Archivo