



UNIVERSIDAD NACIONAL DE LOJA
FACULTAD JURÍDICA SOCIAL Y ADMINISTRATIVA
CARRERA DE CONTABILIDAD Y AUDITORÍA

**“IMPLEMENTACIÓN DE LA CONTABILIDAD EN LA
AVÍCOLA AGROINDUSTRIAL “HACIENDA SAN
GABRIEL” DE LA PARROQUIA YANGANA DEL CANTÓN
LOJA. PERÍODO DEL 01 DE SEPTIEMBRE AL 31 DE
DICIEMBRE DEL 2017”**

Tesis previa a optar el Grado y
Título de Ingeniero en
Contabilidad y Auditoría,
Contador Público-Auditor.

1859

AUTOR: Luis Alberto Salazar Jiménez

DIRECTORA: Dra. Yelena Maribel Luedeña Rueda, Mgs.

LOJA-ECUADOR

2018

Dra. Yelena Maribel Ludeña Rueda, Mgs., **DOCENTE DE LA CARRERA DE CONTABILIDAD Y AUDITORÍA DE LA FACULTAD JURÍDICA SOCIAL Y ADMINISTRATIVA DE LA UNIVERSIDAD NACIONAL DE LOJA Y DIRECTORA DE TESIS.**

CERTIFICA:

Que la tesis titulada **“IMPLEMENTACIÓN DE LA CONTABILIDAD EN LA AVÍCOLA AGROINDUSTRIAL “HACIENDA SAN GABRIEL” DE LA PARROQUIA YANGANA DEL CANTÓN LOJA. PERÍODO DEL 01 DE SEPTIEMBRE AL 31 DE DICIEMBRE DEL 2017”**, elaborada por el egresado Luis Alberto Salazar Jiménez, previo a optar el Grado y Título de Ingeniero en Contabilidad Auditoría, Contador Público - Auditor ha sido realizada bajo mi dirección y luego de haber revisado su contenido teórico-práctico, autorizo su presentación ante el respectivo Tribunal de Grado.

Loja, septiembre del 2018



Dra. Yelena Maribel Ludeña Rueda, Mgs.

DIRECTORA DE TESIS

AUTORÍA

Yo, Luis Alberto Salazar Jiménez, declaro ser autor de la presente tesis denominada **“IMPLEMENTACIÓN DE LA CONTABILIDAD AVÍCOLA AGROINDUSTRIAL “HACIENDA SAN GABRIEL” DE LA PARROQUIA YANGANA DEL CANTÓN LOJA. PERÍODO DEL 01 DE SEPTIEMBRE AL 31 DE DICIEMBRE DEL 2017,”** y eximo expresamente a la Universidad Nacional de Loja y a sus Representantes Jurídicos de posibles reclamos o acciones legales, por el contenido de la misma.

Adicionalmente acepto y autorizo a la Universidad Nacional de Loja, la publicación de mi tesis en el Repositorio Institucional-Biblioteca Virtual.

AUTOR: Luis Alberto Salazar Jiménez

FIRMA: _____



CÉDULA: 1103759427

FECHA: Loja, septiembre del 2018

**CARTA DE AUTORIZACIÓN DE TESIS POR PARTE DEL AUTOR,
PARA LA CONSULTA, REPRODUCCIÓN PARCIAL O TOTAL, Y
PUBLICACIÓN ELECTRÓNICA DEL TEXTO COMPLETO.**

Yo, **LUIS ALBERTO SALAZAR JIMÉNEZ**, declaro ser autor de la tesis titulada **“IMPLEMENTACIÓN DE LA CONTABILIDAD EN LA AVÍCOLA AGROINDUSTRIAL “HACIENDA SAN GABRIEL” DE LA PARROQUIA YANGANA DEL CANTÓN LOJA. PERÍODO DEL 01 DE SEPTIEMBRE AL 31 DE DICIEMBRE DEL 2017”**, como requisito para optar al grado de Ingeniero en Contabilidad y Auditoría, Contador Público – Auditor, autorizo al Sistema Bibliotecario de la Universidad Nacional de Loja para que con fines académicos, muestre al mundo la producción intelectual de la Universidad, a través de la visibilidad de su contenido de la siguiente manera en el Repositorio Digital Institucional.

Los usuarios pueden consultar el contenido de este trabajo en el RDI, en las redes de información del país y del exterior, con las cuales tenga convenio la Universidad.

La Universidad Nacional de Loja, no se responsabiliza por el plagio o copia de la tesis que realice un tercero.

Para constancia de esta autorización, en la ciudad de Loja, a los cinco días del mes de octubre del dos mil dieciocho.

Firma: 

Autor: Luis Alberto Salazar Jiménez

Cédula: 1103759427

Dirección: Loja, Av. De Los Paltas y Nicolasa Jurado

Correo Electrónico: luisalazar0101@gmail.com

Celular: 0980969302

DATOS COMPLEMENTARIOS

Directora de Tesis: Dra. Yelena Maribel Ludeña Rueda, Mgs

Presidente del Tribunal: Dra. Elvia Marisela Zhapa Amay, PhD.

Integrante del Tribunal: Dra. Gladys Ludeña Eras, Mgs

Integrante del Tribunal: Dra. Lida Mafalda Aldean Guamán, Mgs.

DEDICATORIA

El trabajo de tesis lo dedico con todo el amor y respeto a Dios, quien con su infinita bondad y misericordia ha permitido que logre este objetivo tan anhelado de mi formación profesional.

A mis adorables padres, por ser el pilar fundamental en mi vida y fuente de inspiración, quienes con su amor, consejos, sacrificio y apoyo incondicional hicieron posible que culmine con éxito mi carrera universitaria, mi tesis y obtenga mi título profesional. A mis hermanas y hermanos que siempre me han apoyado moralmente para seguir con mis estudios y a más familiares que de una u otra manera me brindaron su apoyo para que culmine con éxito mi carrera y prospere en todos los aspectos de mi vida.

Luis Salazar

AGRADECIMIENTO

Mi gratitud eterna a la Universidad Nacional de Loja, a la Facultad Jurídica, Social y Administrativa, a la Carrera de Contabilidad y Auditoría, a las autoridades y personal docente, quienes con dedicación, responsabilidad y experiencia académica me impartieron sus sabias enseñanzas, sus valiosos conocimientos y me brindaron su apoyo en todos los momentos de mi formación profesional.

De manera especial a la Dra. Yelena Maribel Ludeña Rueda, Mgs. Directora de Tesis, quien con sus conocimientos y perseverancia ha sabido guiarme de manera acertada para la realización y culminación de la presente tesis.

Finalmente agradezco al Sr. Stalin Castillo, Gerente-Propietario de la Avícola Agroindustrial “Hacienda San Gabriel”, y a todo su personal, quienes no escatimaron esfuerzo alguno en proporcionarme la información necesaria para el desarrollo y culminar con éxito este trabajo.

Luis Salazar

a. TÍTULO

**“IMPLEMENTACIÓN DE LA
CONTABILIDAD EN LA AVÍCOLA
AGROINDUSTRIAL “HACIENDA
SAN GABRIEL” DE LA PARROQUIA
YANGANA DEL CANTÓN LOJA.
PERÍODO DEL 01 DE
SEPTIEMBRE AL 31 DE
DICIEMBRE DEL 2017”**

b. RESUMEN

La tesis titulada **“IMPLEMENTACIÓN DE LA CONTABILIDAD EN LA AVÍCOLA AGROINDUSTRIAL “HACIENDA SAN GABRIEL” DE LA PARROQUIA YANGANA DEL CANTÓN LOJA. PERÍODO DEL 01 DE SEPTIEMBRE AL 31 DE DICIEMBRE DEL 2017”**, permitió poner en práctica los conocimientos adquiridos durante los años de estudio en la Carrera de Contabilidad y Auditoría, cumpliendo el requisito previo para optar el grado de Ingeniero en Contabilidad y Auditoría, Contador - Público Auditor.

Con la implementación de la contabilidad en la Avícola Agroindustrial “Hacienda San Gabriel”, se dio cumplimiento a los objetivos planteados lo cual permite al propietario obtener conocimiento contable, tributario, como también el costo unitario y total de la producción en un periodo contable. Se inició con la elaboración del Plan y Manual de Cuentas diseñado de acuerdo a la actividad económica que realiza en la empresa, el inventario inicial para determinar los bienes, derechos y obligaciones, se desarrolló los formatos auxiliares que se utilizaron en al proceso contable recolectando la documentación y registrando las transacciones en el libro diario, posteriormente el libro mayor para conocer el saldo de cada una de las cuentas que pasaran al Balance de Comprobación, en la Hoja de Trabajo se realizaron los diferentes ajuste que sirvió de base para la elaboración de los Estados Financieros del periodo económico.

Además se llegó a determinar el costo total y unitario de la producción avícola a través de la acumulación de los elementos de costos y que se los registraba en la hoja de costos, que facilitó la elaboración del estado de costo de producto vendido valores que se socializaron con el propietario con la finalidad de dar a conocer su situación económica y contable de la hacienda.

Al realizar el trabajo de titulación se evidenció que la actividad económica elaborada es rentable ya que se obtuvo unos ingresos de \$155.771,89 un costo de producción avícola de \$123.303,33 lo que se observa un margen de utilidad del 20,67% disminuyendo los gastos lo cual representa un valor considerable al finalizar el periodo contable.

Como conclusión relevante el propietario debe implementar la Contabilidad propuesta con la finalidad de mantener un control en el manejo de los tres elementos del costo como materiales e insumos, mano de obra y costos de explotación avícola, evitando así el desperdicio y tiempo perdido, además de llegar a obtener información real y oportuna para la toma de decisiones futuras.

ABSTRACT

The thesis entitled "IMPLEMENTATION OF ACCOUNTING IN THE AGROINDUSTRIAL POULTRY" HACIENDA SAN GABRIEL "OF THE PARISH YANGANA DEL CANTÓN LOJA. PERIOD FROM SEPTEMBER 01 TO DECEMBER 31, 2017 ", allowed to put into practice the knowledge acquired during the years of study in the Accounting and Audit, fulfilling the prerequisite to choose the degree of Accounting and Audit Engineer, Accountant - Auditor Public.

With the implementation of accounting in the Avicola Agroindustrial "Hacienda San Gabriel", compliance with the objectives was achieved which allows the owner to obtain accounting knowledge, tax, as well as the unit cost and total production in an accounting period. It began with the preparation of the Plan and Accounts Manual designed according to the economic activity carried out in the company, the initial inventory to determine the assets, rights and obligations, the auxiliary formats that were used in the accounting process were developed, collecting the documentation and recording the transactions in the daily book, then the general ledger to know the balance of each one of the accounts that passed to the Balance of Verification, in the Worksheet the different adjustments were made that served as the base for the elaboration of the Financial Statements of the economic period.

In addition, the total and unit cost of poultry production was determined through the accumulation of cost elements and recorded in the cost sheet, which facilitated the elaboration of the state of cost of product sold values that were socialized with the owner in order to publicize the economic and accounting situation of the farm.

When carrying out the titling work it was evident that the economic activity developed is profitable since it obtained an income of \$ 155,771.89 a cost of poultry production of \$ 123,303.33 which shows a profit margin of 20.67% decreasing expenses which represents a considerable value at the end of the accounting period.

As a relevant conclusion, the owner must implement the proposed Accounting in order to maintain control in the management of the three cost elements such as materials and supplies, labor and poultry exploitation costs, thus avoiding wastage and lost time, in addition to get to obtain real and timely information for future decision making.

c. INTRODUCCIÓN

La implantación de la contabilidad en la avícola, es importante especialmente porque es el inicio para obtener la información real, oportuna y confiable sobre el proceso contable de producción, ya que facilita el manejo de controles efectivos de los tres elementos del costo, materiales e insumos, mano de obra, y costos de explotación avícola, que contribuyen de manera efectiva en la determinación del costo total y unitario, facilitando la toma de decisiones empresariales.

El trabajo de tesis tiene como propósito presentar una alternativa de implantación de la contabilidad en la Avícola "Hacienda San Gabriel" de la parroquia Yangana, periodo 01 de septiembre al 31 de diciembre del 2017, con la finalidad de registrar en términos monetarios todas las operaciones contables que realizó la empresa, aportando los medios más efectivos para controlar los tres elementos del costo: Materiales e Insumos, Mano de Obra y Costos Explotación Avícola, y así llegar a obtener información veraz a través de los Estados Financieros, para una correcta toma decisiones, que ayuden al empresario al manejo eficiente de los recursos.

La tesis, se ajusta estructuralmente a lo dispuesto en el Reglamento de Régimen Académico vigente de la Universidad Nacional de Loja, y consta de lo siguiente: **TÍTULO** con el cual se asignado la investigación;

RESUMEN que es una síntesis del contenido; **INTRODUCCIÓN** donde se destacan tres aspectos, la importancia del tema, el aporte a la empresa y el contenido de la investigación; **MATERIALES Y MÉTODOS** que se utilizaron para el desarrollo del trabajo investigativo, **REVISIÓN DE LITERATURA** se detallan los conceptos y generalidades de la contabilidad de costos por el sistema de órdenes, además se describe el proceso productivo del pollo de engorde; **RESULTADOS**, comprende paso a paso la implantación de la contabilidad por el sistema de costos por órdenes de producción. Se inició con el levantamiento del inventario inicial, para conocer los bienes, obligaciones y derechos del propietario, estado de situación inicial que luego serán registrados en el libro diario, libro mayor, balance de comprobación y hoja trabajo hasta la elaboración de los estados financieros. Para ello se recolectó información sobre los materiales e insumos utilizados en el proceso de engorde de pollos, mano de obra y costos de explotación avícola que reposaba en la orden de producción, tarjetas de tiempo, kardex, hoja de costos, elementos que sirvieron de base para determinar el costo del producto final con el objetivo de fijar el precio de venta; **DISCUSIÓN** que es un contraste del antes y después de la implantación de la contabilidad; **CONCLUSIONES** que son el resultado de la investigación; **RECOMENDACIONES** que se consideran necesarias y que deben ser aplicadas; **BIBLIOGRAFÍA** que se utilizó para patrocinar la información recolectada; **ANEXOS** representan los documentos, de respaldo del trabajo realizado.

d. REVISIÓN DE LITERATURA

ACTIVIDAD EMPRESARIAL

En términos jurídicos la empresa agraria es una organización jurídicamente establecida que se dedica a la explotación agrícola y ganadera con la finalidad de establecer costos y obtener beneficios.

“El término agro indica que está relacionada con agricultura (cultivo de alimentos u otras especies); pecuaria que está relacionada con la cría de ganado de cualquier tipo (vacuno, porcino etc.). Una empresa agropecuaria es aquella que se dedica a la producción agrícola y (o pecuaria. Puede ser ambas actividades”.¹ Es aquella que desarrolla actividades tradicionales como: cultivo de la tierra, producción de ganado, avicultura y ciertas formas de producción industrial.

Actividades Pecuarias

“Está relacionada con la crianza, mantención y matanza de animales en general con el fin de obtener productos terminados para ser consumidos.

Importancia.- Es importante ya que permite contribuir al aumento de las utilidades y esto a su vez ayuda a tomar decisiones acerca de los costos de producción y de mejorar las ventas.

¹ <http://www.monografias.com/trabajos>.

LA AVICULTURA

La avicultura es la práctica de cuidar y criar aves como animales domésticos con diferentes fines, y la cultura que existe alrededor de esta actividad de crianza. La avicultura se centra generalmente no solo en la crianza de aves, sino también en preservar su hábitat y en las campañas de concientización público. Dentro de la avicultura se incluye tanto la producción para conseguir carne, plumas o huevos; y la avicultura recreativa con la cría de especies por cuestión de afición.

Ventajas

- Proporcionan al hombre alimentos ricos en proteínas, como huevos y carne.
- Requieren de poco espacio.
- Las utilidades se obtienen a corto plazo
- Son eficientes en el aprovechamiento del alimento.
- Se adaptan a los diferentes sistemas de explotación
- Requiere de poca mano de obra.
- El mercado avícola está bien regularizado y estable.”²

La Empresa Avícola

“Una empresa avícola es una entidad dedicada a la práctica de cuidar y criar aves como animales domésticos con diferentes fines, y la cultura que existe alrededor de esta actividad es la crianza de pollos.

² PERPIÑAN C., Avicultura Ecuatoriana, 2013, pág. 2-6

Las aves de corral son criadas en grandes cantidades, siendo la cría de pollos y gallinas la de mayor volumen. Las gallinas criadas para aprovechar sus huevos son denominadas ponedoras mientras que los pollos hembra criados para aprovechar su carne a menudo son denominados broilers; los pollitos macho son matados porque no ponen huevos.”³

Producción por partida única.- “Sistema conocido como todos dentro, todos fuera. En la granja siempre se encuentra pollos de una misma edad, los pollitos son iniciados en un mismo día y más tarde vendidos todo el lote y después de esta etapa no se encuentran pollos en la granja.

Esta ausencia de pollos rompe cualquier ciclo de enfermedad infecciosa por lo que el otro lote tendrá un inicio limpio sin contagio de lotes anteriores. Una gran ventaja es el descanso de la granja completamente que si aparece algún brote de enfermedad, la aplicación de medidas de control es más sencilla para todos los pollos al mismo tiempo.

Cuando una enfermedad sigue su curso, los trastornos que de ello se derivan serán menos intensos, al ser todos los pollos de la misma edad.

Este sistema generalmente es utilizado por las integraciones, pero poseen varias granjas para realizar el ciclo continuo de ventas.

³ MONTES, M. “Sostenibilidad en Avicultura” 2013, páginas. 27-30

Producción Semanal o Quincenal.- Requiere menos desembolso económico inicialmente, existe riesgo de enfermedades en proporción directa con el número de lotes de diferentes edades que se tiene en granja. Debe ser aplicado por personal experimentado, con buena bioseguridad y manejo excelente, caso contrario es el fracaso.

Este sistema es muy frecuente ya que obedece al sistema de mercado donde se abastece a un determinado intermediario de pollos todas las semanas razón por la cual hay que tener la cadena completa de edades.

Producción Mensual.- Es un sistema intermedio, muy práctico y eficaz, los lotes ingresan cada 4 semanas a la granja. Siempre hay dos lotes de pollos, pero no perjudica tanto como el sistema semanal, puede dividir la granja en dos partes, para evitar algún problema, el manejo de lotes es más sencillo y debe tener un sistema de ventas distinto. Con estas consideraciones de los sistemas de producción, el productor de pollos de engorde decidirá el sistema que debe seguir con miras a las condiciones que le ofrece el mercado local.

Es importante que en los sistemas de producción, la cantidad de pollos que se produzcan y por producir anualmente, esté íntimamente ligado con la rentabilidad general de la granja”⁴.

⁴ CEBA. s.f. Manual de pollo de engorde y gallinas de postura. Ministerio de Agricultura y Ganadería. 12 ene. 2013.

Proceso de Engorde de los Pollos.- Con anterioridad al día del recibimiento se tiene que consultar con el distribuidor del pollo el día y a qué hora llegará el pollito.

Esto con el fin de colocar el agua en los bebederos manuales una hora antes de la llegada y controlar la temperatura adecuada en las guarda criadoras.

Listos los galpones o naves para la recepción de pollitos, el personal requerido, el contrato de compra-venta con el proveedor y con el comprador, se dará inicio a la producción de pollos dentro de la empresa, de la siguiente manera:

Recepción de pollitos: El agua para el primer día debe contener vitaminas siguiendo las recomendaciones del fabricante.


- A la hora o dos horas de la llegada del pollito se les suministra el alimento.
- Una vez llegado el pollito al galpón se les proporciona agua, luz y alimento.
- Se lleva un control de la llegada del mismo, mediante el registro del control de aves.

Labores de operación: Durante los primeros 21 días se les estará suministrando un concentrado tipo inicio.

Se les aplicará a los 6 días la vacuna Gumboro y Newcastle en el ojo, a las 3 semanas se aplicará un refuerzo de Newcastle aplicado en el agua que beben.

A los 22 días se le cambiará el tipo de concentrado y se le suministrará el tipo de concentrado “crecimiento” durante el resto del periodo de engorde.

PROCESO DE CRIANZA Y ENGORDE DE POLLOS POR SEMANA

 AVICOLA AGROINDUSTRIAL "Hda. San Gabriel" PROGRAMACIÓN PROYECTADA POR UNIDAD						
Galpón #		Unidad # _		# Aves:	Raza:Broiler Cobb 497	
Fecha de ingreso:		Incub:		Peso Inicial:_____	Fecha de Salida_____	
Semana	Fecha	Alimento	Días	Ganancia de Peso Vivo (gr)	Alimentación por semana	Temperatura promedio °C
		Clase				
1	24-30 Nov.	SG # 1	7	23,142857	0.181 gramos	33 °C
	24-30 Nov.	TOTAL		162		
2	1- 7 Dic.	SG # 1	7	60,285714	0.333 gramos	29 °C
	1- 7 Dic.	TOTAL		422		
3	8 - 14 Dic.	SG # 2	7	113,57	0.833 gramos	27 °C
	8 -14 Dic.	TOTAL		795		
4	15 - 21 Dic.	SG # 2	7	182,71429	1.515 gramos	25 °C
	15 - 21 Dic.	TOTAL		1.279		
5	22 - 28 Dic.	SG # 3 Pigto	7	260,85714	1.818 gramos	23 °C
	22 - 28 Dic.	TOTAL		1.826		
6	29 Dic - 4 En	SG # 3 Pigto	7	342,85714	1.900 gramos	23 °C
	29 Dic - 4 En	TOTAL		2.400		
7	5 - 11 Ene.	SG # 4	7	424	2.100 gramos	22 °C
	5 - 11 Ene.	TOTAL		2.968		

Fuente: Hacienda San Gabriel
Elaborado por: El Autor

Utensilios e Implementos Utilizados en la Avícola

- **Campanas.**- “Fuente de calor, fundamental en las etapas iniciales de cría, pues el frío es la principal causa de muerte en las primeras semanas de vida.
- **Cercos.**- Deben ser de madera, cartón o metálicos. En cuanto a las medidas, la altura oscila entre 45 a 50 centímetros y una longitud de 9 a 12 metros.
- **Camas.**- Las camas más comunes son de tres tipos. Cáscara de arroz, cáscara de girasol y viruta de madera.
- **Bebedores.**- Para los pollitos bebé y primero 15 días de vida lo más aconsejable es el de plato con recipiente invertido.
- **Comederos.**- Es necesario diferenciar tres tipos:
 1. Comederos para pollitos bebé y primera semana de vida
 2. Comederos desde la primera a tercera semana
 3. Comederos a emplearse desde la tercera semana o aves adultas.
- **Rinconeras.**- Estas son recomendables, con el propósito de evitar la asfixia de las aves en los momentos en que se producen amontonamientos.”⁵

Alimentación.- El organismo de todo animal necesita de variados nutrientes para mantener un buen estado de salud. Esto se obtiene a través de una alimentación equilibrada que debe reunir diferentes condiciones, entre las que se encuentran el satisfacer las necesidades

⁵ CEBA. s.f. Manual de pollo de engorde y gallinas de postura. Bogotá, C.O. consulado 12 ene 2013. Disponible en www.ceba.com.co/

fisiológicas mínimas en nutrientes y energía a fin de evitar deficiencias nutricionales.

Salud y Bienestar Animal.- La salud es el cuarto componente del encuadre zootécnico de cualquier producción.

Sin un correcto manejo de este punto, los inconvenientes en el sistema se multiplicarán y se producirán pérdidas.

CONTABILIDAD

“Es la ciencia, el arte y la técnica que permite el análisis, clasificación, registro, control e interpretación de las transacciones que se realiza en una empresa con el objeto de conocer su situación económica y financiera al término de un ejercicio económico o periodo contable”⁶.

Importancia

Permite obtener datos reales de la situación económico-financiera de una empresa, por medio de los estados financieros. Además de conocer con exactitud: cuanto se tiene, cuanto nos deben o debemos, cuál es el volumen de compras, ventas y gastos.

Objetivo

“Conocer, registrar y presentar los bienes y recursos de propiedad del ente económico, reconocer la obligación que tiene la empresa para

⁶BRAVO Valdivieso Mercedes. “Contabilidad General”. 2013. Pág. 1

responder con estos recursos, a sus propietarios y a otros entes. Mostrar los cambios experimentados en tales recursos y la utilidad obtenida durante el periodo.”⁷

Clasificación

“Contabilidad Comercial. - Es aquella que se utiliza en los negocios de compra y venta de mercaderías y servicios no financieros. Ejemplo almacenes de electrodomésticos, empresas de transporte de seguridad y vigilancia, etc.

Contabilidad de Servicios.- Son todas aquellas que prestan servicios, transporte, salud, educación y los servicios profesionales.

Contabilidad de Costos.- Registra los procedimientos y operaciones que determinan el costo de los productos terminados.

Contabilidad Bancaria.- Es la prestación de servicios monetarios y registra todas las operaciones de cuentas en depósitos o retiros de dinero que realizan los clientes, como créditos, giros tanto al interior o exterior del país, así como otros servicios bancarios.

Contabilidad de Cooperativas.- Son aquellas que buscan satisfacer las necesidades de sus asociados sin fin de lucro, tenemos en la producción, ahorro, crédito, vivienda, transporte, salud y educación.

⁷ ESPEJO Jaramillo Lupe. “Contabilidad General”. 2007. Pág. 9

Contabilidad Gubernamental.- Esta contabilidad registra, clasifica, controla, analiza e interpreta todas las operaciones de entidades del Sector Público y a la vez permite tomar decisiones en materia fiscal, presupuestaria, económica, financiera y administrativa.

Contabilidad Agropecuaria.- “Es una rama especializada de la Contabilidad General que recoge, analiza registra e interpreta los movimientos y transacciones agrícola – ganadera, de quienes se dedican a dichas actividades, con la finalidad de dar a conocer al término de un ciclo productivo o crianza de animales los resultados obtenidos con miras a efectuar correctivos necesarios y cumplir así metas y objetivos trazados.”⁸

“Es una rama especificada de la Contabilidad General donde intervienen los activos biológicos: plantas y animales vivientes, puesto que en las empresas agropecuarias se realizan las diversas operaciones que en cualquier otra entidad más al ser adaptado en las actividades agrícolas se deben observar particularidades del proceso de transformación biológica. La contabilidad agropecuaria mediante los resultados de la información que proporciona, contribuye a determinar los costos de los productos agrícolas. Los mismos que se conocen, cuando ha finalizado el proceso de la producción o explotación agrícola, en el caso de la agricultura; mientras que, en las actividades pecuarias, los costos se conocen

⁸ SUQUILANDA Valdivieso. Ligia Griselda. “Contabilidad Agropecuaria”. 2002. Págs. 22-23

posterior al cuidado y desarrollo de las transformaciones biológicas de los animales.”⁹

Con el conocimiento de los costos agropecuarios, se procede a vender y con ello establecer si en el período contable ha obtenido beneficios económicos o pérdidas para el ente contable.

La Avícola Agroindustrial denominada “Hacienda San Gabriel”, cuya actividad y objetivo principal es la cría, engorde y comercialización de Aves Broiler de Carne para consumo de la colectividad.

Normas Internacionales de Contabilidad NIC

Son un conjunto de normas o leyes que establecen información que deben presentarse en los estados financieros y son las siguientes:

- NIC. 1.- Presentación de los Estados Financieros
- NIC. 2.- Existencias
- NIC. 7.- Estados de Flujos de Efectivo
- NIC. 16.- Movilidad Material
- NIC. 19.- Retribuciones a Empleados
- NIC. 41.- Agricultura

⁹ VERDEZOTO Mariana, VARGAS Mónica. “Introducción a la Contabilidad Agropecuaria”. 2015. pág. 15

Los Costos y su Incidencia en la Contabilidad Agropecuaria

Es la suma de todos los elementos que inciden en la obtención de productos, es allí donde radica la importancia al aplicarlos en la contabilidad agropecuaria. A través de los costos podemos controlar todos los movimientos del proceso productivo, el mismo que se inicia desde la entrega de la semilla para la siembra hasta cuando el producto es cosechado, en el caso de la agricultura;

En el caso particular de producción avícola, desde la compra de pollitos de aproximadamente una semana hasta el faenamiento o venta del mismo.

Los costos agropecuarios y sus elementos

Los elementos que conforman el costo de producción agropecuaria son los mismos que se conocen en contabilidad de una fábrica; estos son:

- Insumos y materiales directos (pollitos bebes, alimentos, medicinas, vacunas.)
- Mano de Obra.
- Costos de Explotación Avícola (envases, marcas, etiquetas, luz, energía, depreciaciones, transporte, entre otras).

Los insumos y materiales y la mano de obra se consideran directos cuando pueden ser directamente identificados con el producto esto significa que podemos cuantificar los utilizados con el producto de una manera relativamente fácil, por ejemplo en obtención de arroz luego de un ciclo productivo, el material directo sería la semilla, abonos, fertilizantes.

La mano de obra es el pago que se realiza por concepto de cuidados en los cultivos, arado, limpieza de malezas, entre otros, a los insumos y materiales y la mano de obra se la conoce como costo primo, sin uno de ellos no puede haber producción. La mano de obra y los costos indirectos de producción, se los conoce como costos de conversión, porque estos dos elementos transforman la materia prima a través de la producción.

SISTEMA DE CONTABILIDAD DE COSTOS AGROPECUARIOS.

Un sistema de contabilidad de costos agropecuarios es aquel que permite acumular el costo y los distribuye a los objetivos de costos. El Objetivo del costo es una unidad de producto, por lo tanto algunos contadores se refieren a estos sistemas como “sistemas de costo de productos.” Un sistema de costos tiene cuatro objetivos.

- **Controlar** el uso de los elementos del costo.
- **Proporcionar** informes relativos a costos para medir la utilidad y evaluar el inventario (estado de resultados y balance general).

- **Ofrecer** información para el control administrativo de las operaciones y actividades de la empresa (informes de control).
- **Proporcionar información** para fundamentar la planeación y la toma de decisiones (análisis y estudios especiales) por parte del propietario, administrador o gerente de la empresa.

Diferencia entre el costo fabril y costos agropecuarios

El costo fabril determina el costo del producto elaborado, mientras que la contabilidad agropecuaria determina el costo del producto cosechado. El costo fabril se obtiene mediante la suma de los elementos que se ocasionan durante el proceso productivo, en cambio en el costo agrícola se determina sumando los costos a medida que progresan los sembríos hasta la cosecha de los productos.

Los costos agropecuarios se determinan al término de un proceso productivo, es decir luego de haber cosechado los productos que se siembran esto en el ámbito agrícola, a diferencia de la actividad pecuaria, luego de haber concluido el proceso productivo y procedido a su faenamiento o venta.

SISTEMAS DE COSTOS

Un sistema de costos es el procedimiento contable que se utiliza para determinar el costo unitario de producción y el control de las operaciones realizadas por la empresa avícola”.

Su objetivo es acumular los costos de los productos o servicios.

Existen básicamente dos sistemas de costos:

- 1.- Por órdenes o lotes de producción
- 2.- Por Procesos

Sistema de costos por órdenes o lotes de producción.- Este sistema se utiliza en las industrias en las que la producción es interrumpida porque puede comenzar y terminar en cualquier momento o fecha del periodo de costos; para lo cual se requiere de los respectivos lotes de producción o de trabajo específicos, para cada lote o artículo que se fabrica.

Para cada orden de producción se acumulan los valores de los tres elementos del costo de producción (materiales e insumos, mano de obra y costos generales de explotación), que permiten la determinación de los costos totales y unitarios, en la hoja de costos respectiva.

Sistema de costos por procesos.- Este sistema se aplica en las empresas industriales cuya producción es continua, ininterrumpida o en serie y que fabrican productos homogéneos o similares en forma masiva y constante, a través de varias etapas o procesos de producción.”¹⁰

¹⁰ VERDEZOTO Roció, VARGAS Mónica, Introducción a la Contabilidad Agropecuaria”2013 pág.66

Sistemas de Costos a Aplicarse en Actividades Avícolas

Para el caso de explotaciones agropecuarias y afines, pueden aplicarse en forma combinada un sistema de costos por órdenes de producción (lotes de producción) con el sistema por procesos (etapas), se lo puede aplicar costos históricos o reales, conjuntamente con costos predeterminados. Igual caso se puede dar para las actividades avícolas.

Los Tres Elementos del Costo de Producción en las Empresas Avícolas

“En las empresas avícolas los costos de producción en sus tres elementos incluyen los siguientes aspectos:

Los Costos de los Materiales e Insumos

Incluyen básicamente los relativos a los insumos indispensables para la producción, en este caso representado por los pollitos bebes, necesarios para iniciar el proceso productivo, los medicamentos y alimentos necesarios para realizar la transformación del pollito bebe atendiendo a ciertos requerimientos preestablecidos, para alcanzar un pollo con un peso aproximado de 1,8 a 2,1 kilogramos.

“Tratamiento y Control de los Materiales e Insumos.- El movimiento de ingreso y egreso de materiales e insumos se registra en base a documentos de control, determinando las compras, los egresos para la producción y el saldo en función de cantidad, valor total y precio unitario.

Se debe diseñar los siguientes registros que permitirá llevar un orden cronológico para la producción.”¹¹

Orden de Producción.- Contiene la acumulación de cada uno de los elementos del costo (M o I, MO, CEA), estos documentos sirven para facilitar la información requerida por la gerencia y por lo tanto varía según las exigencias o necesidades. La orden de producción se emplea cuando el cliente hace la solicitud de productos y permanece activa durante todo el proceso de producción hasta que se gasten y se transfieran al almacén los productos terminados.


En esta orden se especifica las características como el diseño, dimensiones, calidad de materiales piezas a utilizarse de acuerdo a lo solicitado por el cliente.

¹¹ BRAVO Mercedes, UBIDIA Carmita. “Contabilidad de Costos”, 2009. Pág. 37-40

 AVICOLA AGROINDUSTRIAL <i>"Hda. San Gabriel"</i> ORDEN DE PRODUCCIÓN No.	
DEPARTAMENTO:	LOTE No.
TIPO DE ANIMAL:	
CANTIDAD:	
ESPECIFICACIONES:	
ELABORADO POR:	FIRMA:
APROBADO POR:	FIRMA:

Elaborado por: El Autor


Orden de Compra.- “Es el comprobante donde se detallan las adquisiciones de materiales, semillas, abonos, fertilizantes solicitados al proveedor. Antes de efectuar alguna compra, se debe tener la respectiva orden luego de adquirir algún producto, se debe solicitar la factura correspondiente a fin de poder realizar su registro en los libros de contabilidad.”¹²

 AVICOLA AGROINDUSTRIAL <i>"Hda. San Gabriel"</i> ORDEN DE COMPRA No.				
PROVEEDOR:		TÉRMINOS DE ENTREGA:		
FECHA:		TÉRMINOS DE ENTREGA:		
FECHA EXIGIDA:	EMBARQUE VIA	CONDICIONES DE PAGO		
COTIZACIÓN NUMERO:	REQUISICIÓN No.	DEPARTAMENTO		
SIRVASE ENVIARNOS LO SIGUIENTE, SUJETO LAS CONDICIONES DE ESTE PEDIDO				
CANTIDAD	UNIDAD	DESCRIPCIÓN	VALOR UNITARIO	VALOR TOTAL
TOTAL				
JEFE DE COMPRAS				

Elaborado por: El Autor

¹² SUQUILANDA Valdivieso Ligia Griselda. “Contabilidad Agropecuaria”. 2002. Págs. 67-69

Ingreso a Bodega.- “Sirve para registrar a bodega los productos solicitados, y que son entregados al bodeguero, aquí se hace constar la calidad, de insumos y materiales, entregados por el transportista. Asimismo debe informar diariamente a contabilidad sobre las entregas efectuadas, para que se proceda al registro correspondiente.”¹³

 AVICOLA AGROINDUSTRIAL <i>“Hda. San Gabriel”</i> INGRESO A BODEGA No.			
FECHA:		ORDEN DE COMPRA No.	
RECIBI DE:		REMISIÓN No.	
CANTIDAD	CONCEPTO	VALOR UNITARIO	VALOR TOTAL
OBSERVACIONES			
BODEGUERO	TRANSPORTISTA	CONTABILIDAD	

Elaborado por: El Autor

Tarjetas de control de existencias kárdex.-

“Sirve para controlar los productos de la hacienda es necesario que se lo haga a través de las tarjetas Kárdex, ya que ello permite mantener un inventario permanente sobre las compras y consumos.

Método Promedio Ponderado.- Consiste en obtener un precio unitario promedio en cada uno de los movimientos que se registre en la tarjeta de control de materiales dividiendo el valor por la cantidad. Los egresos de materiales se valoran con último precio unitario promedio establecido.

¹³ SUQUILANDA Valdivieso Ligia Griselda. “Contabilidad Agropecuaria”. 2002. Págs. 67-69

TARJETA DE CONTROL DE EXISTENCIAS No.										
PRODUCTO:			MÉTODO: PROMEDIO PONDERADO							
AÑO:			CÓDIGO:							
PRESENTACIÓN: UNIDADES										
FECHA	DETALLE	ENTRADAS			SALIDAS			SALIDAS		
		CANT.	V/U	V/T	CANT.	V/U	V/T	CANT.	V/U	V/T

Elaborado por: El Autor

Requisición o de Pedido a Bodega.- “Las entregas de cualquier producto se debe realizar previa la presentación del pedido a bodega, debiendo firmar tanto la persona que solicita como quién entrega, indicándose el uso que se va a dar.”¹⁴

 AVICOLA AGROINDUSTRIAL “Hda. San Gabriel” REQUISICIÓN O PEDIDO A BODEGA No.		
FECHA:	CARGO:	
SOLICITADO POR:	CARGO:	
CANTIDAD	CONCEPTO	UTILIZACIÓN
RECIBIDO POR:		ENTREGADO POR:

Elaborado por: El Autor


Planilla de Existencia de Alimentos.- “Este registro es de suma importancia para la persona que está a cargo de controlar los alimentos ya que podrá tener conocimiento de las entradas, consumos y saldos en el tiempo que requiera.

¹⁴ SUQUILANDA Valdivieso Ligia Griselda. “Contabilidad Agropecuaria”. 2002. Págs. 69 -70

 AVICOLA AGROINDUSTRIAL "Hda. San Gabriel" PLANILLA DE EXISTENCIA DE ALIMENTOS MES DE															
FECHA	BALANCEADO														
	PRONACA PREINICIAL			SG # 1 Inicial			SG # 2 Crecimiento			SG # 3 Pigto Crecimiento			SG # 4 Finalizador		
	ENTRADA.	CONSUMO	SALDO	ENTRADA.	CONSUMO	SALDO	ENTRADA.	CONSUMO	SALDO	ENTRADA.	CONSUMO	SALDO	ENTRADA.	CONSUMO	SALDO
TOTAL	0	0	0	0	0	0	0	0	0	0	0	0	0	0	0

Elaborado por: El Autor

Planilla de Existencia de Pollos.- Este registro se lo debe llevar mensualmente, debiendo registrarse en entradas las compras y nacimientos, salidas las ventas, consumo mortandad, y finalmente el resumen para establecer las existencias.”¹⁵




 AVICOLA AGROINDUSTRIAL "Hda. San Gabriel" PARTE MENSUAL DE POLLOS	
FECHA:	No.
A CARGO DE:	CARGO:
FECHA	POLLOS
ENTRADAS:	
Compras	
Total Entradas	
SALIDAS	
Ventas	
Consumo	
Mortandad	
Total Salidas	
RESUMEN	
TOTAL ENTRADAS	
TOTAL SALIDAS	
EXISTENCIAS	

Elaborado por: El Autor

¹⁵ SUQUILANDA Valdivieso Ligia Griselda. "Contabilidad Agropecuaria". 2002. Págs. 78-79

Guía de Movilización de Animales.-

Es el certificado sanitario de movilización interna de animales (CESMI), dentro del territorio nacional, avalando su condición sanitaria. Certificados sanitarios de movilización de aves con destino a predio, feria o camal, serán solicitados por los propietarios o administradores autorizados en las 85 oficinas (Coordinaciones provinciales, oficinas locales, campers y puestos de control), que para el efecto mantiene AGROCALIDAD, para lo cual se comprobará que la granja origen de las aves tengan el Certificado de Control Oficial, de igual manera quienes para el efecto solicitarán los certificados de movilización de predio a feria.

Ministerio de Agricultura, Ganadería, Acuicultura y Pesca		AGROCALIDAD AGENCIA ECUATORIANA DE ASESORAMIENTO DE LA CALIDAD DEL AGRICULTOR ISO 9001:2008		CERTIFICADO 2064791
CERTIFICADO No. <input type="text"/>				
I. AUTORIZADO PARA MOVILIZAR				
Lugar de emisión: Autorizado:		CC/CI/RUC:	Tipo:	
II. ORIGEN		III. DESTINO		
Granja/Predio: # Registro: Provincia: Cantón: Parroquia: Sitio/KM: CODIGO ÁREA ORIGEN:		Finalidad: Descripción: Provincia: Cantón: Parroquia: Sitio/KM: CÓDIGO ÁREA DESTINO:		
IV. DATOS DE MOVILIZACIÓN				
DATOS DEL CONDUCTOR		DATOS DE VEHÍCULO		
CC/CI: Nombre:		Medio Transporte: Placa:		
V. VALIDEZ DEL CERTIFICADO (CESMI)				
FECHA DE EMISIÓN		FECHA DE INICIO DE VALIDEZ		
Válido hasta:		Horas		
VI. TIPO DE PRODUCTO A MOVILIZAR				
PRODUCTO	CANTIDAD	CANTIDAD EN LETRAS		
VII. DOCUMENTO ADJUNTO PARA MOVILIZACIÓN				
TIPO DE DOCUMENTO		NÚMERO DE DOCUMENTO		
VIII. CODIGO DE VERIFICACIÓN, FIRMAS Y SELLOS DE RESPONSABILIDAD				
CÓDIGO QR	FIRMA O SELLO RESPONSABLE DE EMISIÓN	FIRMA O SELLO DEL SOLICITANTE	SELLO AUT. AGROCALIDAD	
	RIVERA JARA KLEBER CC/CI/RUC:0702754748	STLIN FERNANDO CASTILLO CRIOLLO CC/CI/RUC:1103600795001		
Este es un documento Oficial, personal e Intransferible cualquier alteración o enmienda anula el presente documento y será penalizado de acuerdo a la Ley				
 1800 AGRODO 247600 Atención al ciudadano		Atención al ciudadano: Av. Eloy Alfaro y Amazonas – Edificio Magap PISO 9 –Telef: (299)2 256.232 Quito - Ecuador		

Elaborado por: El Autor

Los Costos de Mano de Obra

Es el recurso humano que interviene directamente en la producción, en este caso la cría o el engorde de los pollos, estaría relacionado con el personal obrero, veterinario y cualquier otro personal directamente involucrado en la crianza de las aves.

Tratamiento de la Mano de Obra.- Se engloba en dos aspectos fundamentales:

a. Administración de la Mano de Obra.- Una adecuada administración de la mano de obra incluye los siguientes aspectos:

- Selección y reclutamiento de los trabajadores
- Adiestramiento capacitación
- Evaluación permanente.

b. Control de la Mano de Obra.- Se efectúa a través de la Tarjeta Reloj, Tarjeta de Tiempo y Rol de Pagos.

Tarjeta Reloj.- “El control de asistencias se realiza con las tarjetas reloj en donde se registran la hora de entrada, hora de salida, obteniendo el total de horas laboradas semanalmente de cada trabajador. El departamento de nóminas procede a la liquidación de las mismas.”¹⁶

¹⁶ BRAVO. Valdivieso Mercedes. “Contabilidad de Costos”. 2013. Págs. 63-66

 AVICOLA AGROINDUSTRIAL <i>"Hda. San Gabriel"</i> TARJETA RELOJ							
NOMBRE:							
SEMANA:							
FECHA	MAÑANA		TARDE		NOCHE		TOTAL
	ENTRADA	SALIDA	ENTRADA	SALIDA	ENTRADA	SALIDA	
LUNES							
MARTES							
MIÉRCOLES							
JUEVES							
VIERNES							
SÁBADO							
DOMINGO							

Elaborado por: El Autor

Tarjeta de Tiempo.- "Contiene información detallada de cómo emplean su jornada laboral los trabajadores, registrando a cada uno de ellos en una tarjeta de tiempo. En ella se especifica el tiempo empleado en cada lote de producción. Recolectada la información, las tarjetas de tiempo pasan al empleado encargado de liquidar el tiempo trabajado y el costo respectivo. El cálculo del costo se hace simplemente multiplicando el salario hora por el tiempo empleado, sin tener en cuenta recargos por horas extras.

 AVICOLA AGROINDUSTRIAL <i>"Hda. San Gabriel"</i> TARJETA DE TIEMPO					
FECHA:		CÓDIGO:			
NOMBRE:		SALARIO POR HORA: \$			
FECHA	LOTE DE PRODUCCIÓN	HORAS TRABAJADAS	COSTO HORA ORDINARIA	COSTO HORA EXTRAORDINARIA	VALOR TOTAL DE PRODUCCIÓN

Elaborado por: El Autor

Planilla de Trabajo.- Al terminar la semana se agrupan todas las tarjetas de tiempo por número de trabajador y se prepara la planilla de trabajo en donde se resumen todos los datos que contienen las tarjetas de tiempo. La planilla de trabajo generalmente se prepara en el departamento de costos. Una vez esté completa, se procede a cargar las respectivas hojas de costos con las cifras correspondientes a la mano de obra directa.



AVICOLA AGROINDUSTRIAL
"Hda. San Gabriel"

PLANILLA DE TRABAJADORES

CÓDIGO	NOMBRE	LOTE No. 3	LOTE No. 4	LOTE No. 5	LOTE No. 6	LOTE No. Nn	TOTAL
TOTAL							

Rol de Pagos.- Es un documento de carácter interno, en el cual se detalla los ingresos y deducciones a las que se ha hecho acreedor un empleado o trabajador en una empresa, el mismo que puede ser efectuado en forma quincenal o mensual.



AVICOLA AGROINDUSTRIAL
"Hda. San Gabriel"

ROL DE PAGOS

MES.....

No.	APELLIDOS Y NOMBRES	INGRESOS			EGRESOS			LIQUIDO A RECIBIR
		RBU	HORAS EXTRAS	TOTAL INGRESOS	APORTE INDIVIDUAL IESS 9.45%	ANTICIPOS	TOTAL EGRESOS	
1	A							
2	B							
3	C							
TOTAL								

Elaborado por: El Autor

Las provisiones sociales, son derechos de los trabajadores como décimo tercero, décimo cuarto (pueden ser anuales o mensuales) fondos de reserva, y vacaciones.

Aporte Patronal.- Este valor corresponde al 12,15% del total de ingresos de cada empleado que debe asumir el patrono y se debe pagar junto con el valor que por concepto de aportes IESS que se descuentan a los empleados en el rol por aporte personal 9,45%, estos valores se cancelan hasta el día 15 del mes siguiente.


Décimo Tercer Sueldo o Bono Navideño.- Estos valores corresponden a una doceava parte del total de ingresos del empleado, se calcula desde el 1 de diciembre del año anterior, hasta el 30 de noviembre del año en que se procede al pago, se cancela hasta el 23 de diciembre de cada año.

Décimo Cuarto Sueldo o Bono Escolar.- Este bono equivale a la doceava parte de un salario mínimo vital general (SMVG), y es una ayuda económica que recibe cada empleado para el ingreso de sus hijos cuando inician clases, se paga en abril para la región costa y en agosto para la región sierra, cabe anotar que este bono reciben todos por igual, independientemente de si tienen hijos o no.

Fondos de Reserva.- Este fondo tiene derecho todo empleado cuya permanencia en una misma empresa sea superior a un año; es decir gana

a partir del segundo año y corresponde a la doceava parte del total de ingresos, se calcula desde el 1 de julio del año anterior, hasta el 30 de junio del año en que se procede al pago, se paga hasta el 15 de septiembre.

Vacaciones.- Todo trabajador tiene derecho a 15 días continuos de vacaciones cuando haya cumplido un año de trabajo en la misma entidad, el pago corresponde a la 24ava., parte del total de ingresos, se cancela antes de que el trabajador salga en goce de sus vacaciones anuales.¹⁷

 AVICOLA AGROINDUSTRIAL <i>"Hda. San Gabriel"</i> PROVISIONES SOCIALES MES								
No.	APELLIDOS Y NOMBRE	INGRESOS	APORTE PATRONAL 12,15%	DÉCIMO TERCER SUELDO	DÉCIMO CUARTO SUELDO	FONDOS DE RESERVA	VACACIONES	TOTAL
1	A							
2	B							
TOTAL								

Elaborado por: El Autor

Los Costos de Explotación Avícola

Asumen en este rubro los costos de electricidad, agua, alquiler de la granja en caso de que sea alquilada, costos por mantenimiento de

¹⁷ BRAVO, Valdivieso Mercedes. "Contabilidad de Costos". 2013. Pág. 63-66

las instalaciones entre otras; es decir los costos que indirectamente contribuyen al desarrollo oportuno del proceso, y que por la naturaleza de la actividad resulten difíciles de determinar.

Otra clasificación de costos muy utilizada es la de costos variables y costos fijos. Los costos variables son definidos como un costo que cambia en proporción directa al volumen de producción, mientras que los costos fijos son costos que no cambian a pesar de los cambios en el volumen de producción. Los costos variables en la cría de pollos estarían representados por los pollos bebé, medicamento y alimentación, estos variarían de acuerdo al número de pollitos bebés que inicien un proceso.

Los costos fijos los representarían aquellos factores invariables con el nivel de producción; es decir, aquellos que independientemente del número de pollitos que inicien el proceso van a ser lo mismo; ejemplo de ello sería, el alquiler de la granja en caso de que sea arrendada y el pago al personal encargado de la crianza de los pollos, todos ellos serían lo mismo para 100 o para 1000 pollitos.

Desde otra perspectiva los costos pueden clasificarse en costos primos y costos de conversión, los primeros también son llamados costos directos y constituyen los materiales e insumos y la mano de obra directa.

Por lo general los administradores mantienen registros exactos que muestran el costo de los insumos y materiales usados para la explotación

de un producto o servicio específico, mientras que los costos de conversión están representados por los costos de mano de obra directa y los costos comunes de producción. Se incurre en estos costos para transformar materiales en productos terminados.

Los costos de conversión están referidos al número de unidades que se trabaja y el tiempo que se requiere para finalizar la operación individual, estos se compilan para cada operación y después se asignan a todas las unidades.”¹⁸


Hoja de Costos

“La hoja de costos en la actividad agropecuaria registra y resume todos aquellos elementos o componente que inciden durante el proceso de producción, es decir reúne a los tres elementos como son: insumos y materiales, Mano de Obra y Costos Generales de Explotación.

Se utiliza la hoja de costos en el Sistema de Costos por Órdenes (Lotes) de Producción. Información que permite llegar a establecer el costo unitario y costo total de producción.”¹⁹

¹⁸ VERDEZOTO Roció, VARGAS Mónica, “Introducción a la Contabilidad Agropecuaria” 2013 pág. 72

¹⁹VERDEZOTO, Mariana. VARGAS Mónica. “Introducción a la Contabilidad Agropecuaria.”2015. pág. 68

 AVICOLA AGROINDUSTRIAL <i>"Hda. San Gabriel"</i>					
HOJA DE COSTOS No.					
PRODUCTO:		LOTE:		CÓDIGO:	
PROPIETARIO:		COSTO TOTAL:			
CANTIDAD:		COSTO UNITARIO:			
FECHA DE INICIO:		FECHA DE TERMINO:			
MATERIALES E INSUMOS					
FEC HA	DESCRIPCIÓN	CANT.	V/UNITARIO	V/TOTAL	OBSERVACIONES
TOTAL MATERIALES E INSUMOS					
MANO DE OBRA					
FEC HA	DESCRIPCIÓN	No. TRABAJAD ORES	SEMANA	V/SEMANA	TOTAL
TOTAL MANO DE OBRA					
COSTOS GENERALES DE EXPLOTACIÓN					
FEC HA	DESCRIPCIÓN	CANT.	No. HORAS	V/UNITARIO	TOTAL
TOTAL COSTOS GENERALES DE EXPLOTACIÓN					

MATERIALES E INSUMOS	
MANO DE OBRA	
COSTOS GENERALES DE EXPLOTACIÓN	
TOTAL COSTO DE EXPLOTACIÓN	
COSTO UNITARIO	

Elaborado por: El Autor

PLAN GENERAL DE CUENTAS

“Es un documento que contiene todas las cuentas que han de utilizarle en una contabilidad con su respectivo código; así como da a conocer los motivos cuando debitan o acreditan dichas cuentas”.²⁰

²⁰ SUQUILANDA, Valdivieso Ligia Griselda. “Contabilidad Agropecuaria”. 2002. Págs. 33

Para su diseño se debe considerar las siguientes características:

- Sistemática en el ordenamiento
- Flexibilidad
- Homogeneidad en los agrupamientos
- Claridad en la denominación de las cuentas”²¹

MANUAL DE CUENTAS

“El Manual de Cuentas permite a los usuarios conocer y comprender el contenido y uso de cada una de las cuentas incluidas en el plan, ya que presenta información precisa sobre los siguientes aspectos:

- Concepto de las cuentas
- Cuando y por qué se debita
- Cuando y por qué se acredita; y
- El saldo de la cuenta.”²²

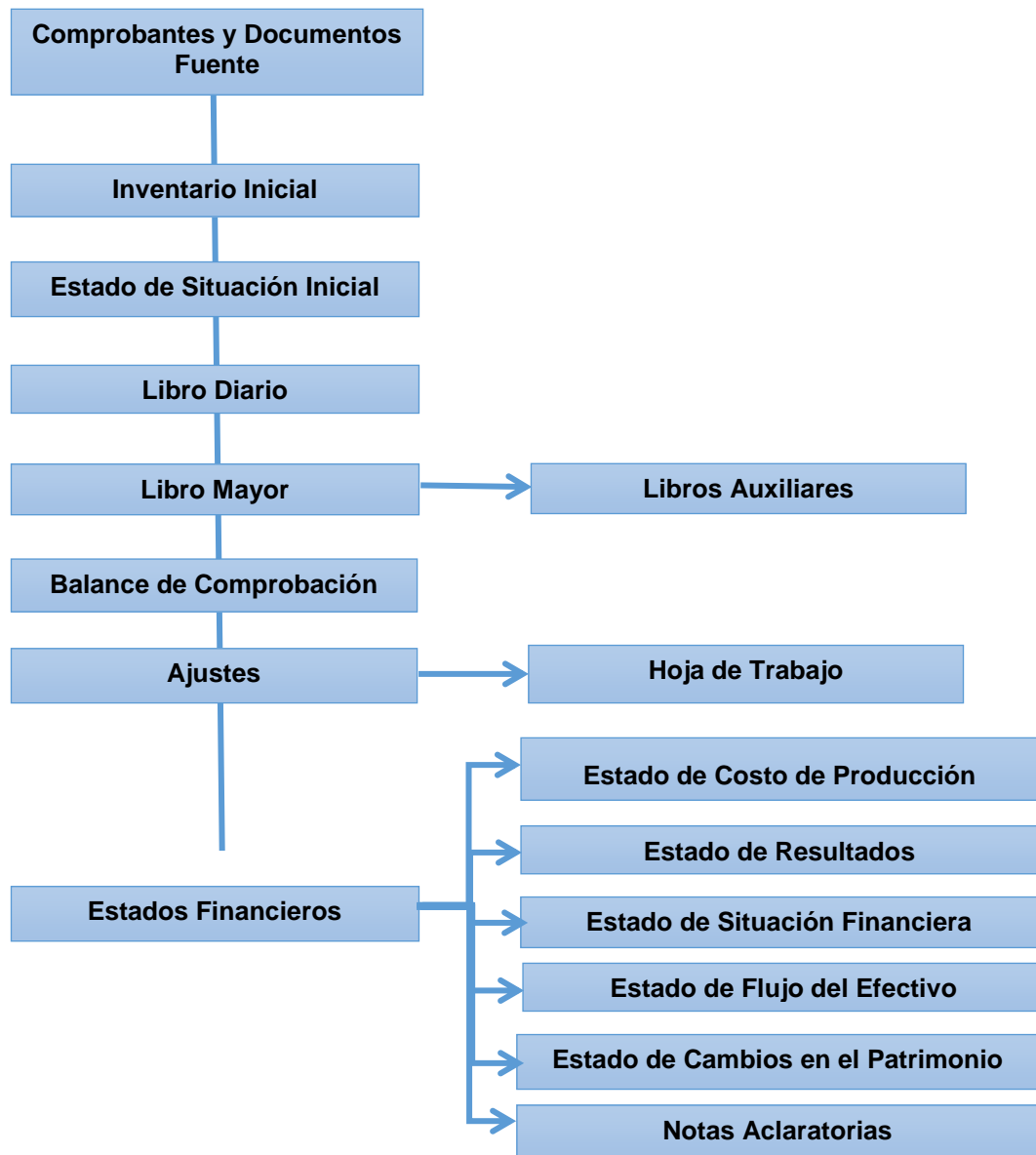
PROCESO CONTABLE

“Denominado también ciclo contable constituye la serie de pasos o la secuencia que sigue la información contable desde el origen de la transacción (comprobantes o documentos fuente) hasta la presentación de los estados financieros confiables y reales sobre el proceso de la

²¹VERDEZOTO Mariana, VARGAS Mónica. “Introducción a la Contabilidad Agropecuaria.” 2015. pág. 61-62

²² ESPEJO, Jaramillo Lupe. “Contabilidad General”. 2007. Pág. 71

crianza de pollos de engorde, estableciendo adecuados controles e información que sirva para la toma de decisiones.”²³



Elaborado por: El Autor


²³BRAVO, Valdivieso Mercedes. "Contabilidad General". 2013. Pág. 45

COMPROBANTES Y DOCUMENTOS FUENTE

Los Documentos son de gran importancia por cuanto proporcionan un mayor grado de confiabilidad y validez a los registros, es decir son el respaldo necesario para cada operación contable.

Documentos Negociables.- Complementan la actividad comercial generalmente se utilizan para cancelar una deuda, para garantizar una obligación, para financiar una obra, está sujeta a varias formalidades legales las mismas que requieren de un estudio e interpretación cuidadosa de los principios que la rigen

Cheque.- Es un documento de orden de pago en efectivo en donde se autoriza a una persona retirar una cantidad de dinero de su cuenta, que pagará un banco siempre que esté bien girado y tenga fondos.

CHEQUE 10407		00-011	CTA. CTE	3440698104
FECHA:			CHEQUE	10407
GIRADO A:				
Concepto:				US\$
SALDO ANTERIOR	PÁGUESE A LA ÓRDEN DE			
DEPÓSITO	LA SUMA DE:			
DEPÓSITO				DÓLARES
SUBTOTAL				
N/D				
CHEQUE	LUGAR Y FECHA DE EMISIÓN			
SALDO ACTUAL			FIRMA	
	CASTILLO CRIOLLO ESTALIN			

Bancos.- “Es todo el efectivo o dinero que la empresa tiene guardado o depositado en las instituciones bancarias o financieras, tanto en moneda nacional como extranjera, en sus cuentas de ahorro y corrientes.

Conciliación Bancaria.- La conciliación bancaria permite establecer las diferencias entre el saldo del libro bancos que lleva internamente la empresa y el estado de cuenta corriente emitido por la institución bancarias.

Es frecuente que al final de cada mes el saldo de la cuenta bancos (libro bancos) sea diferente al saldo de cuenta corriente, por lo tanto es necesario realizar un proceso de conciliación para encontrar y aclarar las causas que originan esas diferencias.

Entre las operaciones que generan diferencias entre el libro bancos y estado de cuenta corriente podemos decir:


- Transacciones registradas por la institución bancaria en el estado de cuenta corriente como de débito y notas de crédito, las mismas que no han sido contabilizadas por la empresa.
- Transacciones registradas en el libro bancos por la empresa y no hayan sido anotadas por la institución bancaria, como: Cheques girados y entregados a los beneficiarios, quienes aún no los han efectivizado en el banco, por lo tanto se encuentran pendientes de cobro; y Depósitos no registrados por el banco.
- Errores en los registros contables y el libro bancos, en caso de: Falta de registro de un cheque; Omisión de registro de un cheque; y

Registro de cantidades diferentes tanto en depósitos realizados, cheques emitidos, notas de débito y notas de crédito.

- Errores que pueden cometer el banco, como ejemplos citados: Registro de cheques y depósitos por cantidades diferentes; y,
- Registro de notas de débito y notas de crédito que no corresponden a la empresa.

La conciliación bancaria se puede realizar considerando dos situaciones:

1. Partiendo del saldo según estado de cuenta corriente y demostrar el saldo del libro bancos; y,
2. Partiendo del saldo según libro bancos y demostrar el saldo del estado de cuenta.²⁴

 AVICOLA AGROINDUSTRIAL <i>"Hda. San Gabriel"</i>	
CONCILIACIÓN BANCARIA	
BANCO:	CTA. CTE.:
MES Y AÑO	
Saldo según estado de cuenta registrados	\$ xxxx
Más: Depósitos no registrados	\$ xxx
Nota de depósito No.....	xxx
Nota de depósito No.....	<u>xxx</u>
Menos: Cheque girados y no cobrados	<u>\$(xxxx)</u>
Cheque No.....	xxx
Cheque No.....	<u>xxx</u>
Saldo Conciliado según libro bancos	\$ <u>xxx</u>
	Yangana,
f.....	f.....
PROPIETARIO	CONTADOR

²⁴ ESPEJO Jaramillo Lupe. "Contabilidad General". 2007. pág. 75

INVENTARIO INICIAL

“El Inventario es realizar una toma física (Inventario extra contable) de todos y cada uno de los bienes y deudas que posee la empresa agrícola, pesando, midiendo y revisando minuciosamente la documentación de propiedad de la misma.”²⁷

 AVICOLA AGROINDUSTRIAL "Hda. San Gabriel" INVENTARIO INICIAL AL.....DE.....DE					
CÓDIGO	CANT	DETALLE	VALOR UNITARIO	VALOR PARCIAL	VALOR TOTAL

Elaborado por: El Autor

ESTADO DE SITUACIÓN INICIAL

“El Estado de Situación Inicial se elabora al iniciar las operaciones de la empresa agrícola con los valores que conforman el Activo, el Pasivo y el Patrimonio de la misma. Además este estado nace como un resumen del Inventario Inicial.

²⁷ VERDEZOTO Mariana, VARGAS Mónica. “Introducción a la Contabilidad Agropecuaria”. 2015.pág. 72



AVICOLA AGROINDUSTRIAL
"Hda. San Gabriel"

ESTADO DE SITUACIÓN INICIAL

AL

EXPRESADO EN \$

	ACTIVO			
	ACTIVO CORRIENTE			
1.1.1	CAJA	XXX		
1.1.2	BANCOS	XXX		
1.1.3	CUENTAS Y DOCUMENTOS POR COBRAR	XXX		
1.1.5	INVENTARIO AVICULTURA	XXX		
1.1.6	INVENTARIO DE ALIMENTOS	XXX		
1.1.7	INVENTARIO DE VACUNAS	XXX		
1.1.8	INVENTARIO DE ANTIBIÓTICOS Y VITAMINAS	XXX		
1.1.9	INVENTARIO DE DESINFECTANTES	XXX		
1.1.12	EQUIPOS MENORES	XXX		
1.1.13	HERRAMIENTAS DE MENOR CUANTIA	XXX		
1.1.14	IMPLEMENTOS VARIOS	XXX		
	TOTAL ACTIVOS CORRIENTES		XXXX	
	ACTIVOS NO CORRIENTES			
1.2.1	MUEBLES Y ENSERES	XXX		
1.2.3	EQUIPO DE COMPUTACIÓN	XXX		
1.2.5	MAQUINARIA Y EQUIPO	XXX		
1.2.7	VEHÍCULOS	XXX		
1.2.9	POZOS Y TANQUES	XXX		
1.2.11	GALPONES	XXX		
1.2.13	CERCAS ELÉCTRICAS	XXX		
1.2.15	TERRENOS	XXX		
	TOTAL ACTIVOS NO CORRIENTES		XXXX	
	TOTAL DE ACTIVOS			\$ XXXX
2	PASIVO			
2.1	PASIVO CORRIENTE			
2.1.1	CUENTAS Y DOCUMENTOS POR PAGAR	XXX		
	TOTAL PASIVO CORRIENTE		XXX	
	TOTAL PASIVO			XXX
3	PATRIMONIO			
3.1	CAPITAL			
3.1.1	CAPITAL	XXXX		
	TOTAL CAPITAL		XXXX	
	TOTAL PATRIMONIO			XXXX
	TOTAL PASIVO MÁS PATRIMONIO			\$ XXXX
		Yangana,.....		
	f.....	f.....		
	PROPIETARIO	CONTADOR		

Elaborado por: El Autor

- **Activo.-** Donde se ubican las cuentas que representan la propiedad o pertenencias que posee una empresa a la fecha señalada en el balance.
- **Pasivo.-** Comprende todas las cuentas que signifiquen obligaciones por pagar de la empresas.
- **Patrimonio:** Representa el derecho de propiedad que tiene una Empresa sobre el total de Activo menos total de Pasivo.”²⁸

LIBRO DIARIO

“El Libro Diario pertenece al grupo de los libros principales, en este libro se registra en forma cronológica y sistemática todas las operaciones de la empresa, por medio de los asientos contables que pueden ser simples, compuestos y mixtos.”²⁹


El método usado para el registro de los asientos contables en el libro diario es el de la Partida Doble, componiéndose cada asiento por, al menos, dos apuntes o anotaciones, una en el Debe y otra en el Haber del asiento.

El importe de los apuntes en el Debe del asiento deberá coincidir con los importes del Haber del asiento. Jamás podrán quedar los valores del debe y haber con cantidades diferentes. Entre los acontecimientos económicos

²⁸ BRAVO, Valdivieso Mercedes. “Contabilidad General”. 2013. Pág. 49

²⁹ BRAVO, Valdivieso Mercedes. “Contabilidad General”. 2013. Pág. 50


frecuentes que se asientan en este libro se cuentan: una compra, un pago, un cobro, una venta, la provisión, un ingreso o un gasto, entre otros.

 AVICOLA AGROINDUSTRIAL <i>"Hda. San Gabriel"</i> LIBRO DIARIO Expresado en \$ Folio N°					
FECHA	COD.	DETALLE	PARCIAL	DEBE	HABER
		Suman y Pasan		\$	\$

Elaborado por: El Autor

LIBRO MAYOR


“Pertenece al grupo de los libros principales, en este libro se registra en forma clasificada y detallada de cada cuenta que se registraron en los asientos journalizados previamente en el Diario, con la finalidad de obtener el saldo deudor, acreedor o cero de cada una de ellos.

 AVICOLA AGROINDUSTRIAL <i>"Hda. San Gabriel"</i> LIBRO MAYOR CUENTA: CÓDIGO:					
FECHA	DETALLE	REF.	DEBE	HABER	SALDO
TOTAL					

Elaborado por: El Autor

BALANCE DE COMPROBACIÓN

“Es la verificación de los valores de las cuentas con sus respectivas sumas y saldos. “El Balance de Comprobación es un listado o resumen de todas las cuentas que han intervenido en un ejercicio económico, con la sumatoria de sus respectivos movimientos económicos y para obtener el saldo de cada una de ellas.”³⁰

 AVICOLA AGROINDUSTRIAL "Hda. San Gabriel"					
BALANCE DE COMPROBACIÓN					
AL.....					
Expresado en \$					
FECHA	DETALLE	SUMAS		SALDOS	
		DEBE	HABER	DEUDOR	ACREEDOR
SUMAN IGUALES		\$	\$	\$	\$
PROPIETARIO				Yangana.....	
				CONTADOR	

Elaborado por: El Autor

AJUSTES

“Son asientos contables que se hacen a ciertas cuentas al cierre de un periodo contable, que tiene por objeto incluir en los balances con sus valores reales. Se efectúa la regulación en las cuentas de: mercaderías, compras, ventas, descuentos y devoluciones en compras, ventas y los

³⁰ BRAVO, Valdivieso Mercedes. “Contabilidad General”. 2013. Pág. 65-81

ajustes por depreciaciones, amortizaciones, etc., se puede hacer cuando el caso lo amerite.

Los ajustes que se presentan con mayor frecuencia son:

Por Depreciación de Activos No Corrientes.- Los diferentes bienes tangibles que conforman el rubro de propiedad, planta y equipo, a excepción de terrenos, sirven un número limitado de años a la empresa.

Según los siguientes porcentajes:

PROPIEDAD PLANTA Y EQUIPO	VIDA UTIL	% DEPRECIACIÓN
Inmuebles (excepto terrenos), naves, aeronaves y similares	20 años	5%
Instalaciones, maquinarias, equipos y muebles	10 años	10%
Vehículos, equipos de transporte y equipo camionera movil	5 años	20%
Equipo de Computación	3 años	33%
Cercas Eléctricas	12 años	8,3%

Para el cálculo de la Depreciación de Activos Fijos, en el presente trabajo investigativo se utilizará el Método Directo, de conformidad a lo dispuesto en el Reglamento a la Ley de Régimen Tributario Interno.

Su fórmula es la siguiente:

$$\text{Depreciación Anual} = (\text{Valor Adquisición} - \text{Valor Residual}) / \text{Vida Útil}$$

LIBRO DIARIO EXPRESADO EN \$						FOLIO
FECHA	CÓDIGO	DETALLE	PARCIAL	DEBE	HABER	
		-x – Depreciación Muebles y Enseres Depreciación Acum. Muebles y Enseres P/r. La depreciación correspondiente a.....		\$ xxxx	\$ xxxx	

Por Provisión para Cuentas Incobrables.- Cuando una empresa vende sus mercaderías a crédito, existe el riesgo de no poder cobrar, una parte de esas deudas; por este motivo la Ley de Régimen Tributario Interno y la técnica contable permiten que en forma anual se efectúe el aprovisionamiento de cuentas incobrables.

Para el cálculo de la provisión de cuentas la Ley Orgánica de Régimen Tributario Interno establece el Método Legal el 1% anual sobre los créditos concebidos en el ejercicio económico.

LIBRO DIARIO EXPRESADO EN S						FOLIO
FECHA	CÓDIGO	DETALLE	PARCIAL	DEBE	HABER	
		-x – Cuentas incobrables Provisión cuentas incobrables P/r. La provisión correspondiente a.....		\$ xxxx	\$ xxxx	

Por Consumo.- La cuenta útiles de oficina, materiales de oficina o suministros es un activo que representa el stock adquirido por la empresa para utilizarlos de acuerdo a sus necesidades.

Al finalizar el período se requiere del ajuste correspondiente para sacar del saldo de esta cuenta los útiles o materiales consumidos que son los únicos que pasarán como gastos.”³¹

LIBRO DIARIO EXPRESADO EN \$						FOLIO	
FECHA	CÓDIGO	DETALLE	PARCIAL	DEBE	HABER		
		-x – Consumo Suministros de Oficina Suministros de Oficina P/r. El consumo correspondiente a.....		\$ xxxx	\$ xxxx		

HOJA DE TRABAJO


“La Hoja de Trabajo llamada también Papeles de Trabajo sirve como ayuda para que el Contador pueda formular los Estados Financieros, este documento permite observar directamente los Resultados de un Ejercicio Económico.

Considerado como estado financiero auxiliar, también se lo considera un documento contable que se prepara y emite después del balance de comprobación.

El objetivo de la hoja de trabajo es proporcionar oportunamente información contable en términos de unidades monetarias referida a la cuantificación de costos, gastos, ingresos, egresos, activo, pasivo y patrimonio de la empresa.”³²

³¹ VERDEZOTO, Mariana, VARGAS Mónica. “Introducción a la Contabilidad Agropecuaria”. 2015. pág. 89

³² SUQUILANDA Valdivieso Ligia Griselda. “Contabilidad Agropecuaria”. 2002. pág. 108

 AVICOLA AGROINDUSTRIAL <i>"Hda. San Gabriel"</i>											
HOJA DE TRABAJO AL.....											
Nº	CUENTA	SALDO		AJUSTES		BALANCE AJUSTADO		ESTADO DE RESULTADOS		ESTADO DE SITUACIÓN FINANCIERA	
		DEUDOR	ACREEDOR	DEBE	HABER	DEUDOR	ACREEDOR	GASTOS	INGRESOS	ACTIVO	PASIVO/PATRIMONIO

Elaborado por: El Autor

ESTADOS FINANCIEROS

“Los Estados Financieros constituyen la información condensada de las operaciones que se llevaron a cabo en una explotación agropecuaria; Son los instrumentos de gestión de los cuales se valen las personas para orientar y saber lo que ocurrió en un periodo determinado, es decir si la estructura fue buena, regular o mala. Cada usuario utiliza la información para contestarse diferentes preguntas. Por ejemplo, mientras a los bancos les interesa saber si se podrá pagar lo que se debe en forma oportuna, al propietario le interesa saber cuánto están ganando o perdiendo en su negocio.


Los Estados Financieros son los siguientes:

- a. Estado de Costo de Producción
- b. Estado de Resultados
- c. Estado de Situación Financiera

- d. Estado de Flujo de Efectivo
- e. Estado Cambios Patrimonio

Estado de Costo de Producción

Es aquel estado que demuestra el costo de los productos o de la crianza de animales luego de un proceso productivo, en base a este estado podemos determinar el costo total y unitario y de esta manera se puede establecer el margen de utilidad, es decir, que el costo se distingue del gasto por que es recuperable en el momento de vender los productos. Es un estado dinámico porque refleja actividad y muestra un resultado final al cabo de una fecha específica.”³³

 AVICOLA AGROINDUSTRIAL <i>"Hda. San Gabriel"</i> ESTADO DE COSTO DE PRODUCCIÓN DEL AL EXPRESADO EN \$	
MATERIALES E INSUMOS	XXXX
MANO DE OBRA	XXX
COSTOS DE EXPLOTACIÓN AVÍCOLA	XXX
PÉRDIDAS POR MORTANDAD DE POLLOS	XX
(=) COSTOS DE PRODUCCIÓN	XXXX
(+) INVENTARIO INICIAL AVÍCOLA PROCESO	XX
(=) COSTO DE PRODUCCIÓN AVÍCOLA	XXXX
(-) INVENTARIO FINAL AVÍCOLA PROCESO	XXX
(=) COSTO DE INVENTARIO AVÍCOLA	XXXX
(+) INVENTARIO INICIAL DE PRODUCTO TERMINADO	XX
COSTO DE PRODUCTO DISPONIBLE PARA LA VENTA	XXXX
(-) INVENTARIO FINAL AVICOLA	XXX
(=) COSTO DE PRODUCCIÓN AVÍCOLA	\$ XXXX

Elaborado por: El Autor

³³ SUQUILANDA Valdivieso Ligia Griselda. "Contabilidad Agropecuaria". 2002. pág. 109

Estado de Resultados


El Estado de Resultados mostrará la utilidad o pérdida obtenida en la producción avícola el periodo que se está evaluando. Indica la rentabilidad de las mismas con relación al año anterior (otro periodo). Su importancia es fundamental porque muestra la forma a través de la cual la granja del sector ha conjugado los recursos disponibles para la consecución de sus objetivos.

 AVICOLA AGROINDUSTRIAL <i>"Hda. San Gabriel"</i>		
ESTADO DE RESULTADOS		
DEL AL DEL		
EXPRESADO EN \$		
INGRESOS OPERACIONALES		
VENTA DE PRODUCCION AVICOLA	XXX	
(=) COSTO DE PRODUCCIÓN AVÍCOLA	XXX	<u> </u>
UTILIDAD BRUTA EN VENTAS		XXXX
GASTOS OPERACIONALES		
SUMINISTROS DE OFICINA	XXX	
GASTO IVA	XXX	
CUENTAS INCOBRABLES	XXX	
DESGASTE DE EQUIPOS MENORES	XXX	
DEPRECIACIÓN MUEBLES Y ENSERES	XXX	
DEPRECIACIÓN DE EQUIPOS DE COMPUTACIÓN	XXX	<u> </u>
TOTAL GASTOS OPERACIONALES		XXXX
UTILIDAD DEL EJERCICIO		\$ XXX
	Yan gana,	
F.....	F.....	
PROPIETARIO	CONTADOR	

Elaborado por: El Autor

Estado de Situación Financiera o Balance General

“Es un Estado Financiero que ayuda a conocer la situación financiera de la empresa avícola, cifras reflejadas en el activo, pasivo y patrimonio en un periodo contable.”³⁴


 AVÍCOLA AGROINDUSTRIAL “Hda. San Gabriel” ESTADO DE SITUACIÓN FINANCIERA AL..... EXPRESADO EN \$		
ACTIVOS		
ACTIVO CORRIENTE		
CAJA	XXX	
BANCOS	XXX	
CUENTAS Y DOCUMENTOS POR COBRAR	XXX	
(-) PROVISIÓN DE CUENTAS INCOBRABLES	XXX	
INVENTARIO AVICULTURA	XXX	
INVENTARIO ALIMENTOS	XXX	
INVENTARIO VACUNAS	XXX	
INVENTARIO ANTIBIÓTICOS Y VITAMINAS	XXX	
INVENTARIO DESINFECTANTES	XXX	
EQUIPOS MENORES	XXX	
HERRAMIENTAS DE MENOR CUANTIA	XXX	
IMPLEMENTOS VARIOS	XXX	
TOTAL ACTIVOS CORRIENTES		XXXX
ACTIVO NO CORRIENTE		
MUEBLES Y ENSERES	XXX	
(-) DEPRECIACIÓN ACUMULADAS DE MUEBLES Y ENSERES	(-)XXX	
EQUIPO DE COMPUTACIÓN	XXX	
(-) DEPRECIACIÓN ACUMULADA DE EQ. COMPUTACIÓN	(-)XXX	
MAQUINARIA Y EQUIPO	XXX	
(-) DEPRECIACIÓN ACUMULADA DE MAQUINARIA Y EQUIPO	(-)XXX	
VEHÍCULOS	XXX	
(-) DEPRECIACIÓN ACUMULADA DE VEHÍCULOS	(-)XXX	
POZOS Y TANQUES	XXX	
(-) DEPRECIACIÓN ACUMULADA DE POZOS Y TANQUES	(-)XXX	
GALPONES	XXX	
(-) DEPRECIACIÓN ACUMULADA DE GALPONES	(-)XXX	
CERCAS ELÉCTRICAS	XXX	
(-) DEPRECIACIÓN ACUMULADA DE CCERCAS ELÉCTRICAS	(-)XXX	
TERRENOS	XXX	
TOTAL ACTIVOS NO CORRIENTES		XXXX
TOTAL ACTIVOS		\$ XXXX
PASIVO		
PASIVO CORRIENTE		
CUENTAS Y DOCUMENTOS POR PAGAR	XXX	
IEES POR PAGAR	XXX	
PROVISIONES SOCIALES POR PAGAR	XXX	
TOTAL PASIVOC CORRIENTE		XXXX
TOTAL PASIVOS		XXXX
PATRIMONIO		
CAPITAL		
CAPITAL	XXX	
TOTAL CAPITAL		XXX
RESULTADO DEL EJERCICIO		
UTILIDAD DEL EJERCICIO	XXX	
TOTAL RESULTADOS		XXX
TOTAL PATRIMONIO		XXXX
TOTAL PASIVO Y PATRIMONIO		\$ XXXX
	Yangana,.....	
f.....	f.....	
PROPIETARIO	CONTADOR	

Elaborado por: El Autor

³⁴ SUQUILANDA Valdivieso Ligia Griselda. “Contabilidad Agropecuaria”. 2002. pág. 110

Estado de Flujo de Efectivo

“Este estado financiero se elabora al término de un ejercicio económico tomando en cuenta las operaciones de actividad avícola, financieras y de inversión que realizó la empresa y que servirá como base para evaluar con mayor objetividad la liquidez o solvencia de la empresa.”³⁵

 AVICOLA AGROINDUSTRIAL “Hda. San Gabriel” ESTADO DE FLUJO DE EFECTIVO DEL..... al..... del..... EXPRESADO EN \$	
FLUJO DE EFECTIVO POR ACTIVIDADES AVÍCOLAS	
Efectivo Recibido por Ventas Avícola	XXXX
Efectivo Recibido de Clientes	XXX
Efectivo Pagado por adquisición de antibióticos y vacunas	XX
Pago por Sueldos y Salarios	XXXX
Pago Servicios Básicos	XXX
FLUJO DE EFECTIVO ANTES DE PARTIDA EXTRAORDINARIA	\$ XXXXX
FLUJO DE EFECTIVO DE LAS ACTIVIDADES DE INVERSIÓN	XXXX
Adquisición de Propiedad , planta y Equipo	XXX
EFFECTIVO NETO POR LAS ACTIVIDADES DE INVERSION	\$ XXXX
FLUJO DE EFECTIVO DE LAS ACTIVIDADES FINANCIERAS	XX
Obligaciones a largo Plazo	XXX
EFFECTIVO NETO POR ACTIVIDADES FINANCIERAS	\$ XXXX
AUMENTO NETO EN EFECTIVO Y SUS EQUIVALENTES	
Aumento Neto en Efectivo y sus Equivalentes	XXX
Efectivo Neto y sus Equivalentes al Inicio del Periodo	XXXX
EFFECTIVO NETO Y SUS EQUIVALENTES AL FINAL DEL PERIODO	\$ XXXX
Yangana,	
f.....	f.
PROPIETARIO	CONTADOR

Elaborado por: El Autor

³⁵ SUQUILANDA Valdivieso Ligia Griselda. “Contabilidad Agropecuaria”. 2002. págs. 113-115

Estado de Cambios en el Patrimonio.-

Tiene como finalidad mostrar las variaciones que sufran los diferentes elementos que componen el patrimonio, en un periodo determinado.

Además de mostrar esas variaciones, el estado de cambios en el patrimonio busca explicar y analizar cada una de las variaciones, sus causas y consecuencias dentro de la estructura financiera de la empresa. Para la empresa es primordial conocer el porqué del comportamiento de su patrimonio en un año determinado. De su análisis se pueden detectar infinidad de situaciones negativas y positivas que pueden servir de base para tomar decisiones correctivas, o para aprovechar oportunidades y fortalezas detectadas del comportamiento del patrimonio.

Notas Aclaratorias o Explicativas

Las notas a los estados financieros incluyen descripciones narrativas o análisis más detallados de los montos presentados en el balance general o estado de situación financiera, estado de resultados, estado de flujo del efectivo y estado de cambios en el patrimonio, así como información adicional. “Los estados financieros deben ser claros y comprensibles. Se basan en políticas contables que varían de una empresa a otra. La revelación de las políticas contables significativas sobre las cuales se basan los estados financieros, es por lo tanto necesaria para que sean entendidos adecuadamente”³⁶

³⁶ BRAVO Valdivieso, Mercedes. Contabilidad General. Edición 4ta. 2001. Quito-Ecuador. Pág. 286

OBLIGACIONES TRIBUTARIAS

Registro Único del Contribuyente

“Es el sistema de identificación por lo que se asigna un número a las personas naturales y sociedades que realizan actividades económicas, que generan obligaciones tributarias.

Personas Naturales No Obligadas a Llevar Contabilidad

Son aquellas personas que realizan actividades empresariales que llevan un registro de ingresos y egresos para determinar su renta imponible y que no cumplan con las siguientes cláusulas: Que operen con un capital propio que al inicio de sus actividades económicas o al 1o. de enero de cada ejercicio impositivo hayan superado 9 fracciones básicas desgravadas del impuesto a la renta o cuyos ingresos brutos anuales de esas actividades, del ejercicio fiscal inmediato anterior, hayan sido superiores a 15 fracciones básicas desgravadas o cuyos costos y gastos anuales, imputables a la actividad empresarial, del ejercicio fiscal inmediato anterior hayan sido superiores a 12 fracciones básicas desgravadas.

Además debe entregar los documentos obligatorios por el SRI, y realizar las declaraciones en los tiempos establecidos y de acuerdo al noveno dígito de su cédula de identidad.

Obligaciones tributarias de las Personas Naturales

“Fijas

- Declaración Semestral (según la actividad que realice)

Opcional

- Declaración de Impuesto a la Renta anual (siempre que supere la base anual)

Impuesto al Valor Agregado

El Impuesto al Valor Agregado (IVA) grava al valor de la transferencia de dominio o a la importación de bienes muebles de naturaleza corporal, en todas sus etapas de comercialización, así como a los derechos de autor, de propiedad industrial y derechos conexos; y al valor de los servicios prestados.

Existen básicamente dos tarifas para este impuesto que son 12% y tarifa 0%. (Servicio de Rentas Internas)³⁷.

Este impuesto se declara de manera semestral cuando exclusivamente se transfieran bienes o se presten servicios gravados con tarifa cero o no

³⁷ www.sri.gob.ec, Mi Guía Tributaria, Red de Capacitación Externa SRI, Tercera Edición, Quito, año 2013.

gravados, así como aquellos que estén sujetos a la retención total del IVA causado, a menos que sea agente de retención de IVA (cuya declaración será mensual).

Impuesto a la Renta

El impuesto a la Renta se debe cancelar sobre los ingresos o rentas, productos de actividades personales, comerciales, industriales, agrícolas y en general de las actividades económicas y aún sobre ingresos gratuitos, percibidos durante el año, luego de descontar los costos y gastos incurridos para obtener o conservar dichas rentas.

PLAZOS PARA DECLARAR EL IVA E IMPUESTO A LA RENTA					
NOVENO DÍGITO	FECHA MÁXIMA DE DECLARACIÓN (SI ES MENSUAL)	FECHA MÁXIMA DECLARACIÓN (SI ES SEMESTRAL)		IMPUESTO A LA RENTA	
		1ER SEMESTRE ENERO - JUNIO	2DO SEMESTRE JULIO- DICIEMBRE	PERSONAS NATURALES	SOCIEDADES JURIDICAS
1	10 del mes siguiente	26 de julio	26 de enero	10 de marzo	10 de abril
2	12 del mes siguiente			12 de marzo	12 de abril
3	14 del mes siguiente			14 de marzo	14 de abril
4	16 del mes siguiente			16 de marzo	16 de abril
5	18 del mes siguiente			18 de marzo	18 de abril
6	20 del mes siguiente			20 de marzo	20 de abril
7	22 del mes siguiente			22 de marzo	22 de abril
8	24 del mes siguiente			24 de marzo	24 de abril
9	26 del mes siguiente			26 de marzo	26 de abril
0	28 del mes siguiente			28 de marzo	28 de abril

e. MATERIALES Y MÉTODOS

Para el desarrollo de la tesis se utilizó materiales y métodos, que ayudaron a estructurar la parte teórica y práctica, son los siguientes:

Materiales

Los materiales que se utilizó en la presente tesis son los siguientes:

Oficina

- Bolígrafos.
- Lápiz
- Hojas
- Documentación Soporte
- Computadora.
- Impresora.
- Calculadora.
- Flash Memory.

Métodos

Científico.- Se lo utilizó en todo el proceso investigativo, ya que permitió relacionar los conocimientos teóricos adquiridos con los prácticos en forma lógica sistemática y ordenada, para conocer la realidad contable y financiera de la avícola, con la finalidad de plantear las respectivas

conclusiones y recomendaciones que serán útiles para la toma de decisiones de su propietario.

Deductivo.- Permitió el conocimiento del razonamiento lógico, en donde se aplican los principios generales de la contabilidad agropecuaria y de costos, tales como leyes, disposiciones generales y reglamentos que deben ser observadas en la hacienda San Gabriel tanto en el manejo de los materiales, mano de obra y costos de explotación agrícola.

Inductivo.- Facilitó el análisis y estudio de aspectos particulares de la hacienda especialmente en estructura organizacional, sus antecedentes históricos de creación, conocimiento del proceso productivo y los hechos contables diarios en el control de los tres elementos del costo agrícola, permitiendo elaborar el flujo de operaciones para la práctica contable hasta llegar a establecer los estados financieros.

Analítico.- Sirvió para determinar, conceptualizar e interpretar todos los aspectos teóricos y técnicos relacionados con la empresa agrícola, permitiendo el procesamiento y registro de operaciones que se derivan de la producción avícola, por medio de una adecuada clasificación de cada uno de los elementos del costo.

Sintético.- Ayudó a resumir la parte conceptual tanto administrativo y contable de los procedimientos aplicados en la hacienda, para presentar

de manera resumida y clara los resultados de todo el proceso contable que permitan formular las conclusiones para plantear las respectivas recomendaciones.

Matemático.- Permitió realizar los cálculos en los diferentes procedimientos del proceso y demás aspectos necesarios para la Implantación de la contabilidad en la avícola.

Estadístico.- Facilitó la cuantificación de la información, y poder representar los datos recabados en tablas y gráficas, para efectuar su análisis e interpretación correspondiente.

f. RESULTADOS

CONTEXTO EMPRESARIAL

Reseña Histórica

La Avícola Agroindustrial denominada “Hacienda San Gabriel”, es una empresa familiar con una raíces tradicionales y una notable vocación de servicio al cliente, inició sus actividades el 22 de julio del 2008, dedicado a la cría, compra venta de aves de corral.

Avícola San Gabriel efectúa una cuidadosa selección de las materias primas ya que supervisa directamente y regularmente el crecimiento y la cría procurando que en todo momento se respeten las normas de bienestar animal, además todas las actividades que realiza se hallan sujetas a la aplicación de criterios destinados a conseguir el máximo respeto por el medio ambiente.

Su propietario el señor Stalin Castillo Criollo, cuya actividad principal es la cría y comercialización de Aves Broiler de Carne, ubicada en la parroquia Yangana, Barrio San Gabriel, vía a Yangana, registra su actividad comercial con un capital de \$25.000,00 su RUC es 1103600795001, y está calificada por el Servicio de Rentas Internas como Persona Natural

No Obligada a llevar Contabilidad sus productos gravan IVA 0% y sus declaraciones las realiza semestralmente y el impuesto a la renta en el mes de marzo del siguiente año.

Base Legal

- Constitución de la República del Ecuador
- Ley de Medio Ambiente
- Ley Orgánica de Régimen Tributario Interno
- Ley de Seguridad Social
- Código de Trabajo
- Normas y Principios Contables



PLAN DE CUENTAS

CÓDIGO	DETALLE
1	ACTIVO
1.1	ACTIVO CORRIENTE
1.1.1	CAJA
1.1.2	BANCOS
1.1.3	CUENTAS Y DOCUMENTOS POR COBRAR
1.1.4	(-) PROVISIÓN DE CUENTAS INCOBRABLES
1.1.5	INVENTARIO AVICULTURA
1.1.6	INVENTARIO AVÍCOLA TERMINADO
1.1.7	INVENTARIO DE ALIMENTOS
1.1.8	INVENTARIO DE VACUNAS
1.1.9	INVENTARIO DE ANTIBIÓTICOS Y VITAMINAS
1.1.10	INVENTARIO DE DESINFECTANTES
1.1.11	MATERIALES DE OFICINA
1.1.12	MATERIALES DE ASEO
1.1.13	EQUIPOS MENORES
1.1.14	HERRAMIENTAS DE MENOR CUANTIA
1.1.15	IMPLEMENTOS VARIOS
1.1.16	IVA EN COMPRAS
1.2	ACTIVOS NO CORRIENTES
1.2.1	MUEBLES Y ENSERES
1.2.2	(-) DEPRECIACIÓN ACUMULADA MUEBLES Y ENSERES
1.2.3	EQUIPO DE COMPUTACIÓN
1.2.4	(-) DEPRECIACIÓN ACUMULADA EQUIPOS DE COMPUTACIÓN
1.2.5	MAQUINARIA Y EQUIPO
1.2.6	(-) DEPRECIACIÓN ACUMULADA MAQUINARIA Y EQUIPO
1.2.7	VEHÍCULOS
1.2.8	(-) DEPRECIACIÓN ACUMULADA VEHÍCULOS
1.2.9	POZOS Y TANQUES
1.2.10	(-) DEPRECIACIÓN ACUMULADA POZOS Y TANQUES
1.2.11	GALPONES
1.2.12	(-) DEPRECIACIÓN ACUMULADA GALPONES
1.2.13	CERCAS ELÉCTRICAS
1.2.14	(-) DEPRECIACIÓN ACUMULADA CERCAS ELÉCTRICAS
1.2.15	TERRENOS
2	PASIVO
2.1	PASIVO CORRIENTE
2.1.1	CUENTAS Y DOCUMENTOS POR PAGAR
2.1.2	IESS POR PAGAR

- 2.1.2.01 Aporte Individual por Pagar
- 2.1.2.02 Aporte Patronal por Pagar
- 2.1.3 PROVISIONES SOCIALES POR PAGAR
 - 2.1.3.01 Décimo Tercer Sueldo por Pagar
 - 2.1.3.02 Décimo Cuarto Sueldo por Pagar
 - 2.1.3.03 Fondos de Reserva por Pagar
 - 2.1.3.04 Vacaciones
- 2.1.4 OBLIGACIONES TRIBUTARIAS
 - 2.1.4.01 Impuesto a la Renta por Pagar

- 3 PATRIMONIO**
 - 3.1 CAPITAL**
 - 3.1.1 CAPITAL SOCIAL
 - 3.1.1.01 Aporte del Propietario
 - 3.2 RESULTADOS**
 - 3.2.1 UTILIDAD DEL EJERCICIO
 - 3.2.2 PÉRDIDA DEL EJERCICIO

- 4 INGRESOS**
 - 4.1 INGRESOS OPERACIONALES**
 - 4.1.1 VENTA DE PRODUCCIÓN AVÍCOLA
 - 4.1.1.01 Pollos
 - 4.1.2 UTILIDAD BRUTA EN VENTAS

- 5 COSTOS Y GASTOS**
 - 5.1. COSTOS DE PRODUCCIÓN AVÍCOLA**
 - 5.1.1 MANO DE OBRA
 - 5.1.1.01 Remuneración Básica Unificada
 - 5.1.1.02 Décimo Tercer Sueldo
 - 5.1.1.03 Décimo Cuarto Sueldo
 - 5.1.1.04 Fondos de Reserva
 - 5.1.1.05 Vacaciones
 - 5.1.1.06 Aporte Patronal 12,15%
 - 5.1.2 COSTOS DE EXPLOTACIÓN AVÍCOLA**
 - 5.1.2.01 Lote No. 3 Producción Avícola
 - 5.1.2.02 Lote No. 4 Producción Avícola
 - 5.1.2.03 Lote No. 5 Producción Avícola
 - 5.1.2.04 Lote No. 6 Producción Avícola
 - 5.1.2.05 Lote No. 7 Producción Avícola
 - 5.1.2.06 Lote No. 8 Producción Avícola
 - 5.1.2.07 Lote No. 9 Producción Avícola
 - 5.1.2.08 Lote No. 10 Producción Avícola
 - 5.1.2.09 Lote No. 11 Producción Avícola
 - 5.1.2.10 Lote No. 12 Producción Avícola
 - 5.1.2.11 Lote No. 13 Producción Avícola
 - 5.1.2.12 Lote No. 14 Producción Avícola
 - 5.1.3 COSTO DE VENTA AVÍCOLA
 - 5.1.4 PÉRDIDA BRUTA EN VENTAS
 - 5.1.5 PÉRDIDAS POR MORTANDAD DE POLLOS

5.2 GASTOS OPERACIONALES

- 5.2.1 SUELDOS SALARIOS
 - 5.2.1.01 Remuneración Básica Unificada
- 5.2.2 GASTOS IESS
 - 5.2.2.01 Aporte Patronal 12,15%
- 5.2.3 PROVISIONES SOCIALES
 - 5.2.3.01 Décimo Tercer Sueldo
 - 5.2.3.02 Décimo Cuarto Sueldo
 - 5.2.3.03 Fondos de Reserva
- 5.2.4 COMBUSTIBLES Y LUBRICANTES
- 5.2.5 CALEFACCIÓN
 - 5.2.5.01 Aserrín
 - 5.2.5.02 Gas
- 5.2.6 SERVICIOS BÁSICOS
 - 5.2.6.01 Agua
 - 5.2.6.02 Luz
 - 5.2.6.03 Teléfono
- 5.2.7 MANTENIMIENTO Y REPARACIÓN DE VEHÍCULOS
- 5.2.8 GASTO SUMINISTROS DE OFICINA
- 5.2.9 GASTO MATERIALES DE ASEO
- 5.2.10 GASTO IVA
- 5.2.11 CUENTAS INCOBRABLES
- 5.2.12 CONSUMO MATERIALES DE OFICINA
- 5.2.13 CONSUMO MATERIALES DE ASEO
- 5.2.14 DESGASTE DE EQUIPOS MENORES
- 5.2.15 DESGASTE DE HERRAMIENTAS DE MENOR CUANTIA
- 5.2.16 DESGASTE DE IMPLEMENTOS VARIOS
- 5.2.17 DEPRECIACIÓN MUEBLES Y ENSERES
- 5.2.18 DEPRECIACIÓN MAQUINARIA Y EQUIPO
- 5.2.19 DEPRECIACIÓN DE EQUIPOS DE COMPUTACIÓN
- 5.2.20 DEPRECIACIÓN DE VEHÍCULOS
- 5.2.21 DEPRECIACIÓN POZOS Y TANQUES
- 5.2.22 DEPRECIACIÓN DE GALPONES
- 5.2.23 DEPRECIACIÓN DE CERCAS ELÉCTRICAS

5.3 GASTOS NO OPERACIONALES

- 5.3.1 GASTOS SERVICIOS BANCARIOS
 - 5.3.1.01 Notas de Débito

6 CUENTAS DE CIERRE**6.1 RESUMEN DE PÉRDIDAS Y GANANCIAS, RENTAS Y GASTOS**

- 6.1.1 RESUMEN DE PÉRDIDAS Y GANANCIAS
 - 6.1.1.01 Resumen de Pérdidas y Ganancias



MANUAL DE CUENTAS

1. ACTIVO

Es el conjunto de bienes materiales, valores, derechos de propiedad de la empresa que tengan valor monetario y estén determinados para el logro de sus objetivos

1.1 ACTIVO CORRIENTE

El activo corriente integra el efectivo, las cuentas corrientes, otros recursos y derechos que espera consumirlos o venderlos en un plazo que no exceda un año.

1.1.1 CAJA

Controla los movimientos en efectivo que posee la empresa.

SE DEBITA	SE ACREDITA
Por la entrada de dinero, por la venta del producto	Por valores en efectivo que egresan a la empresa por pagos generados en efectivo
SALDO.- Deudor	

1.1.2 BANCOS

Controla los depósitos, retiros mediante notas de crédito y notas de débito,

y transferencias .

SE DEBITA	SE ACREDITA
Por depósitos, por notas de crédito	Por pagos realizados con cheque, notas de débito.
SALDO.- Deudor	

1.1.3 CUENTAS Y DOCUMENTOS POR COBRAR

Controla las cuentas de los clientes con o sin documentos que han accedido a un crédito en las compras y están pendientes de cobro.

SE DEBITA	SE ACREDITA
Por valores de facturas vencidas y créditos otorgados a clientes	Por los pagos totales o parciales que los clientes realizan
SALDO.- Deudor	

1.1.4 (-) PROVISIÓN DE CUENTAS INCOBRABLES

Registan los valores que se provisionan para cubrir los riesgos de las cuentas de dudosa recuperación.

SE DEBITA	SE ACREDITA
Por los valores que se hayan decidido dar de baja, por ajustes cuando hay errores en los registros contables	Por los valores estimados como incobrables en la cartera de crédito, por incremento al realizar el ajuste, de acuerdo a ley orgánica de régimen tributario interno.
SALDO.- Deudor	

1.1.5 INVENTARIO DE AVICULTURA

Registra la existencia del producto pollos Broiler a la fecha de inicio del periodo contable objeto de estudio.

SE DEBITA	SE ACREDITA
Por inventario y por el costo de los productos.	Por la venta de los productos al costo de producción, con cargo a la cuenta "costo de ventas avicultura". También por las mermas o pérdidas por factores externos.
SALDO.- Deudor	

1.1.6 INVENTARIO AVÍCOLA TERMINADO

Registra los valores incurridos en la producción avícola destinados para la venta.

SE DEBITA	SE ACREDITA
Por los valores registrados al término de la producción avícola	Por la venta de los productos al costo de producción, con cargo a la También por las mermas o pérdidas por factores externos.
SALDO.- Deudor	

1.1.7 INVENTARIO DE ALIMENTOS

Registra el valor de los insumos alimenticios como el balanceado, con destino al uso de las actividades de producción y de funcionamiento que se encuentran en almacenes.

SE DEBITA	SE ACREDITA
Por el costo de adquisición de los alimentos balanceado), que ingresan a los almacenes de la	Por el valor de los alimentos, que se utilizan en el proceso de producción o consumo de los

granja.	mismos en las actividades operativas
SALDO.- Deudor	

1.1.8 INVENTARIO DE VACUNAS

Registra el valor de los medicamentos almacenados al inicio del periodo contable, necesarios para el cuidado de la producción.

SE DEBITA	SE ACREDITA
Por el costo de compra o adquisición medicamento, que ingresan a los almacenes de la granja.	Por el consumo o devoluciones cierre del ejercicio.
SALDO.- Deudor	

1.1.9 INVENTARIO DE ANTIBIOTICOS Y VITAMINAS

Registra el valor de los antibióticos y vitaminas almacenados al inicio del periodo contable, necesarios para el cuidado de la producción.

SE DEBITA	SE ACREDITA
Por el costo de compra o adquisición antibióticos y vitaminas que ingresan a los almacenes de la hacienda.	Por el consumo o devoluciones cierre del ejercicio.
SALDO.- Deudor	

1.1.10 INVENTARIO DE DESINFECTANTES

Registra los productos adquiridos necesarios para la bioseguridad del pollo en el proceso de producción, existentes en la hacienda.

SE DEBITA	SE ACREDITA
Por la compra o adquisición.	Por el consumo destinado a la producción.
SALDO.- Deudor	

1.1.11 MATERIALES DE OFICINA

Registra los materiales y útiles como lápices, papel bond, sellos, entre otros adquiridos por la empresa que se utilizan para la actividad de la oficina, de acuerdo a sus necesidades.

SE DEBITA	SE ACREDITA
Por la compra o adquisición.	Por el consumo o devolución al proveedor o por el porcentaje que haya que convertir en gasto.
SALDO.- Deudor	

1.1.12 MATERIALES DE ASEO

Registra el valor de los materiales, necesarios para aseo de la hacienda, detergente, etc., que existen al inicio del periodo contable.

SE DEBITA	SE ACREDITA
Por la compra o adquisición.	Por el consumo o devolución al proveedor o por el porcentaje que haya que convertir en gasto.
SALDO.- Deudor	

1.1.13 EQUIPOS MENORES

Representa el valor de los equipos menores como: grapadora, perforadora entre otros, necesarias en la hacienda.

SE DEBITA	SE ACREDITA
Por la compra o adquisición.	Por el desgaste o devolución al proveedor o por el porcentaje que haya que convertir en gasto.
SALDO.- Deudor	

1.1.14 HERRAMIENTAS DE MENOR CUANTÍA

Representa el valor de los utensilios de uso menor como: palas, barretas, picos, machetes, carretillas necesarias en la hacienda.

SE DEBITA	SE ACREDITA
Por la compra o adquisición.	Por el desgaste o devolución al proveedor o por el porcentaje que haya que convertir en gasto.
SALDO.- Deudor	

1.1.15 IMPLEMENTOS VARIOS

Representa los valores de implementos como bebederos, comederos, gavetas, necesarios para la producción del pollo.

SE DEBITA	SE ACREDITA
Por la compra o adquisición de nuevo utensilios	Por el desgaste o devolución al proveedor o por el porcentaje que haya que convertir en gasto.
SALDO.- Deudor	

1.1.16 IVA EN COMPRAS

Son los valores cancelados por concepto del IVA; ya sea en compra de bienes o servicios que graven el impuesto del 12% y que serán liquidados semestralmente.

SE DEBITA	SE ACREDITA
Por la compra de bienes o servicios gravados con el impuesto al valor agregado.	Por devoluciones de bienes o servicios. Por la liquidación y declaración del impuesto al valor agregado.
SALDO.- Deudor	

1.2 ACTIVOS NO CORRIENTES

Corresponden a bienes muebles e inmuebles y derechos que no son convertidos en efectivo por una empresa en el año, y permanecen en ella durante más de un ejercicio y que están al servicio de la avícola.

1.2.1 MUEBLES Y ENSERES

Registra el valor actual de los muebles y equipos, que tiene en propiedad la avícola.

SE DEBITA	SE ACREDITA
Por el costo de adquisición al concretarse la compra mobiliarios, por las revalorizaciones técnicas y actualizaciones.	Por el valor en libros, cuando los muebles han sido dados de baja de su uso debido a la obsolescencia, deterioro o cuando han sido vendidos o transferidos en calidad de donación.
SALDO.- Deudor	

1.2.2 (-) DEPRECIACIÓN ACUMULADA MUEBLES Y ENSERES

Representa una cuenta de valorización que registra la disminución estimada del valor de los muebles

SE DEBITA	SE ACREDITA
Cuando se efectiviza la depreciación o cuando se da de baja o se remata el mueble.	Por el porcentaje anual de depreciación para su reposición
SALDO.- Acreedor	

1.2.3 EQUIPO DE COMPUTACIÓN

Registra el valor actual de los equipos de computación de propiedad de la organización avícola, incluye el hardware y software.

SE DEBITA	SE ACREDITA
Por el costo de adquisición al concretarse la compra de los equipos, por la revalorización técnica y actualización establecida	Por el valor en libros, cuando los equipos han sido dados de baja debido a la obsolescencia, deterioro o cuando han sido vendidos o transferidos en calidad de donación.
SALDO.- Deudor	

1.2.4 (-) DEPRECIACIÓN ACUMULADA EQUIPOS DE COMPUTACIÓN

Registra el valor actual de las depreciaciones acumuladas del equipo de computación.

SE DEBITA	SE ACREDITA
Por el valor actual cuando se determina la baja, por fuera de uso, venta del bien y los ajustes correspondientes.	Por el cálculo periódico de la depreciación, imputado al costo de la producción o gasto de funcionamiento.
SALDO.- Acreedor	

1.2.5 MAQUINARIA Y EQUIPO

Registra el conjunto de maquinaria y equipo que se sirve a la empresa para la producción.

SE DEBITA	SE ACREDITA
Por el saldo inicial, por adquisiciones.	Por el valor en libros, cuando los equipos han sido dados de baja debido a la obsolescencia, deterioro o cuando han sido vendidos o transferidos en calidad de donación.
SALDO.- Deudor	

1.2.6 (-) DEPRECIACIÓN ACUMULADA MAQUINARIA Y EQUIPO

Representa una cuenta de valorización que registra la disminución estimada del valor de la maquinaria.

SE DEBITA	SE ACREDITA
Cuando se efectiviza la depreciación o cuando se da de baja, se vende o se remata.	Por el cálculo periódico de la depreciación, imputado al costo de la producción o gasto de funcionamiento.
SALDO.- Acreedor	

1.2.7 VEHÍCULOS

Registra el valor actual de los vehículos que posee la organización.

SE DEBITA	SE ACREDITA
Por el costo de adquisición al concretarse la compra del bien de uso, por las revalorizaciones técnicas y actualizaciones periódicas	Por el valor en libros, cuando estos bienes han sido retirados de su uso, dadas de baja por causa de obsolescencia, por la venta o donación.
SALDO.- Deudor	

1.2.8 (-) DEPRECIACIÓN ACUMULADA VEHÍCULOS

Corresponde al valor que se aprovisiona para cubrir la pérdida del valor ya sea por su uso u obsolescencia.

SE DEBITA	SE ACREDITA
Cuando se efectiviza la depreciación o cuando se da de baja, se vende o se remata.	Por el cálculo periódico de la depreciación, imputado al costo de la producción o gasto de funcionamiento.
SALDO.- Acreedor	

1.2.9 POZOS Y TANQUES

Corresponde al valor de tanques, cisternas de propiedad de la granja, necesarios para la producción de pollos.

SE DEBITA	SE ACREDITA
Por la adquisición o compra del bien por las revalorizaciones técnicas y actualizaciones periódicas	Por el valor en libros, cuando han sido retirados de su uso, dadas de baja por causa de obsolescencia, por la venta o donación de los mismos.
SALDO.- Deudor	

1.2.10 (-) DEPRECIACIÓN ACUMULADA POZOS Y TANQUES

Registra el valor actual de las depreciaciones acumuladas de los bienes de uso

SE DEBITA	SE ACREDITA
Por el valor actual cuando se determina la baja, por fuera de uso, venta del bien y los ajustes correspondientes	Por el cálculo periódico de la depreciación, imputado al costo de la producción.
SALDO.- Acreedor	

1.2.11 GALPONES

Registra el valor actual de las instalaciones, principalmente la infraestructura física productiva que posee la avícola para el desarrollo de sus actividades.

SE DEBITA	SE ACREDITA
Por el costo de construcción o adecuaciones de las instalaciones.	Por el valor en libros cuando las instalaciones han dejado de ser utilizadas o cuando se dispone la venta o baja de los mismos.
SALDO.- Deudor	

1.2.12 (-) DEPRECIACIÓN ACUMULADA GALPONES

Registra el monto acumulado por el desgaste de las instalaciones en donde funciona el local de producción vigente.

SE DEBITA	SE ACREDITA
Por la depreciación acumulada de los establos y galpones	Por el cálculo periódico de la depreciación, imputado al costo de la producción o gasto de funcionamiento.
SALDO.- Acreedor	

1.2.13 CERCAS ELÉCTRICAS

Registra el valor actual de las instalaciones eléctricas, principalmente las redes que posee la avícola para el desarrollo de sus actividades.

SE DEBITA	SE ACREDITA
Por el costo de las instalaciones	Por el valor en libros cuando las instalaciones han dejado de ser utilizadas o cuando se dispone la venta o baja de los mismos.
SALDO.- Deudor	

1.2.14 (-) DEPRECIACIÓN ACUMULADA CERCAS ELÉCTRICAS

Registra el monto acumulado por el desgaste de las instalaciones eléctricas.

SE DEBITA	SE ACREDITA
Por la depreciación acumulada de las instalaciones	Por el cálculo periódico de la depreciación, imputado al costo de la producción o gasto de funcionamiento.
SALDO.- Acreedor	

1.2.15 TERRENOS

Comprende el precio de costo de los lotes donde están construidos los galpones, y también los terrenos donde no hay construcciones.

SE DEBITA	SE ACREDITA
Por el costo total de adquisición que representa la compra de las tierras y sus mejoras y por las actualizaciones.	Por el valor de las tierras, cuando se decide venderlas, transferirlas o dar de baja por causas naturales evaluadas.
SALDO.- Deudor	

2. PASIVOS

Comprende el conjunto patrimonial que recoge y agrupa el total de las obligaciones que tiene contraídas una organización agropecuaria, como por ejemplo: las obligaciones con personas naturales o jurídicas.

2.1 PASIVOS CORRIENTES

Es aquél valor cuya liquidación se producirá dentro de un año, en el curso normal de las operaciones.

2.1.1 CUENTAS Y DOCUMENTOS POR PAGAR

Registra las obligaciones contraídas por la avícola con proveedores de bienes o servicios por concepto de créditos recibidos a título personal, los mismos que deben ser cancelados a corto plazo.

SE DEBITA	SE ACREDITA
Por el pago del importe de la obligación pactada, parcial o totalmente	Por el importe de las obligaciones contraídas, resultado de la adquisición de bienes o servicios
SALDO.- Acreedor	

2.1.2 IESS POR PAGAR

Controla las obligaciones que la avícola tiene que cancelar a los empleados de acuerdo al porcentaje que por ley le corresponde.

SE DEBITA	SE ACREDITA
Por la cancelación.	Por el cálculo correspondiente al valor a pagar
SALDO.- Acreedor	

2.1.3 PROVISIONES SOCIALES POR PAGAR

Obligaciones que se les adeuda a los trabajadores de acuerdo a la ley y que se estima cumplir ineludiblemente como décimo tercer y cuarto sueldo.

SE DEBITA	SE ACREDITA
Por el importe que corresponda la contabilización de la obligación	Por el importe correspondiente al valor estimado como provisión
SALDO.- Acreedor	

2.1.4 OBLIGACIONES TRIBUTARIAS

Representa el valor que la empresa tiene que pagar al Estado por concepto de utilidades al final del periodo contable.

SE DEBITA	SE ACREDITA
Con el pago total o parcial de cada uno de los impuestos. Con el importe de sus saldo por cierre contable.	Con el importe de los impuestos sobre la renta y de importaciones a pagar.
SALDO.- Acreedor	

3. PATRIMONIO

Está conformado por el conjunto de bienes, valores y derechos pertenecientes a la avícola, que están puestos al servicio del ente contable; es decir es el derecho del propietario sobre el activo de la empresa.

3.1 CAPITAL

Son los recursos del propietario que dispone para solventar sus actividades. Este puede incrementarse con nuevas aportaciones, con utilidades pero también puede disminuir por pérdidas.

3.1.1 CAPITAL SOCIAL

Representa el aporte inicial del propietario, este puede incrementarse por utilidades, aportes, capitalizaciones, etc., y disminuye por retiros, pérdidas.

SE DEBITA	SE ACREDITA
Por los retiros parciales del capital y por pérdidas del ejercicio	Por el importe que representa el capital de inversión inicial, las sucesivas ampliaciones, la capitalización de las utilidades.
SALDO.- Acreedor	

3.2 RESULTADOS

Registra las variaciones cuantitativas producidas por los hechos económicos contabilizados durante el período. Es una cuenta diferencial que recoge todos los quebrantos, pérdidas y gastos del período en el debe y, todos los beneficios, ganancias, ingresos del período en el haber.

3.2.1 UTILIDAD DEL EJERCICIO

Registra la utilidad neta del período que surge del movimiento de la cuenta de resultados al final de período.

SE DEBITA	SE ACREDITA
Por el importe que representa el traspaso de la utilidad del período al iniciar el siguiente período	Por el importe que refleja el valor de la utilidad del período, determinada en el estado de resultados.
SALDO.- Cero	

3.2.2 PÉRDIDA DEL EJERCICIO

Registra la pérdida o déficit obtenido en el período y que consta en el estado de resultados.

SE DEBITA	SE ACREDITA
Al momento de producirse la pérdida.	Por el cierre al final del período
SALDO.- Deudor	

4. INGRESOS

Este capítulo incluye todas las cuentas de ingresos, que servirán para registrar la generación de ingresos propios de la actividad avícola. Las cuentas de ingreso están destinadas a registrar las cantidades recibidas por la venta de productos y otros.

4.1. INGRESOS OPERACIONALES

Se registran los valores que ingresan a la empresa, ya sea por las ventas, servicios prestados y la utilidad bruta en ventas.

4.1.1 VENTA DE PRODUCCIÓN AVÍCOLA

Registra el importe de todos los ingresos originados en un período, por la venta de los productos (pollos).

SE DEBITA	SE ACREDITA
Por el total de la cuenta al cierre del período, por ajustes eventuales, con abono a la cuenta transitoria de resultados.	Por el importe que representa la totalidad de los ingresos, resultado de la venta de los productos.
SALDO.- Acreedor	

4.1.2 UTILIDAD BRUTA EN VENTAS

Registra el valor establecido mediante diferencia entre las ventas netas y el costo de ventas.

SE DEBITA	SE ACREDITA
Por el asiento de cierre de libro con crédito a la cuenta pérdida o ganancia.	Por el valor de la utilidad bruta en ventas obtenidas en el periodo.
SALDO.- Acreedor	

5. COSTOS Y GASTOS

Representan las cuentas que controlan los egresos en los beneficios económicos, producidos a lo largo del periodo contable, en la compra de bienes y servicios de acuerdo a la actividad económica.

5.1 COSTOS DE PRODUCCIÓN AVÍCOLA

Son aquellas erogaciones que al realizarlas se capitalizan en el bien o servicio que se elaboran, o se adquieren con la comercialización.

5.1.1 MANO DE OBRA

Registra todos los valores pagados a los empleados, involucrados directamente en el proceso productivo.

SE DEBITA	SE ACREDITA
Por el valor que se paga a los empleados	Por la aplicación a cada producción
SALDO.- Deudor	

5.1.2 COSTOS DE EXPLOTACIÓN AVÍCOLA

Registra el valor correspondiente al costo de materiales, mano de obra, costos indirectos, al momento de cargar el costo a la producción.

SE DEBITA	SE ACREDITA
Su aplicación a cada producción.	Por transferencia de costos.
SALDO.- Deudor	

5.1.3 COSTO DE VENTA AVÍCOLA

Registra el importe correspondiente al costo de los productos vendidos en el momento de haberse concretado la venta de los en el mercado.

SE DEBITA	SE ACREDITA
Por el importe del costo de venta al momento de comercializar los productos.	Por el monto total de la cuenta al cierre del período
SALDO.- Deudor	

5.1.4 PÉRDIDA BRUTA EN VENTAS

Registra los valores que representan una pérdida en la venta de mercaderías, es decir el costo de ventas es mayor a las ventas.

SE DEBITA	SE ACREDITA
Cuando el costo de venta es mayor al valor de las ventas	Al final del ejercicio económico por el cierre de las ventas
SALDO.- Deudor	

5.1.5 PÉRDIDAS POR MORTANDAD DE POLLOS

Registra los valores incurridos en la pérdida en la producción de pollos.

SE DEBITA	SE ACREDITA
Por el valor que se registra a la pérdida de la producción de pollos (muerte).	Por el asiento de cierre al final del periodo contable.
SALDO.- Deudor	

5.2 GASTOS OPERACIONALES

Este capítulo incluye y explica las cuentas de gastos que servirán para registrar los desembolsos en los que incurre la avícola en la comercialización de los productos o en la administración del negocio.

5.2.1 SUELDOS Y SALARIOS

Registra todos los valores pagados a los empleados, de acuerdo a lo que establece la ley.

SE DEBITA	SE ACREDITA
Por el valor que se paga a los empleados.	Por el cierre al final del periodo contable.
SALDO.- Deudor	

5.2.2 GASTOS IESS

Son todos los valores destinados para cubrir los aportes del IESS.

SE DEBITA	SE ACREDITA
Por el pago efectuado	Por el pago efectuado
SALDO.- Deudor	

5.2.3 PROVISIONES SOCIALES

Registra los valores adicionales por concepto de décimo tercero y décimo cuarto sueldo, pagados a los empleados, de acuerdo a lo que establece la ley.

SE DEBITA	SE ACREDITA
Por el valor que se paga a los empleados.	Por el asiento de cierre al final del periodo contable.
SALDO.- Deudor	

5.2.4 COMBUSTIBLES Y LUBRICANTES

Registra los valores adicionales por concepto de compra de combustibles y lubricantes.

SE DEBITA	SE ACREDITA
Por el valor que se paga a la compra.	Por el asiento de cierre al final del periodo contable.
SALDO.- Deudor	

5.2.5 CALEFACCIÓN

Registra los valores adicionales por concepto de insumos de calefacción para la cama de los pollos como aserrín y gas.

SE DEBITA	SE ACREDITA
Por el valor que se paga a la compra.	Por el asiento de cierre al final del periodo contable.
SALDO.- Deudor	

5.2.6 SERVICIOS BÁSICOS

Registra los valores adicionales por concepto de servicios básicos. Agua, Luz y teléfono

SE DEBITA	SE ACREDITA
Por el valor que se paga por el servicio	Por el asiento de cierre al final del periodo contable.
SALDO.- Deudor	

5.2.7 MANTENIMIENTO Y REPARACIÓN DE VEHÍCULOS

Registra los valores adicionales por concepto de pago por el servicio de mantenimiento.

SE DEBITA	SE ACREDITA
Por el valor que se pagó por el servicio.	Por el asiento de cierre al final del periodo contable.
SALDO.- Deudor	

5.2.8 GASTOS SUMINISTROS DE OFICINA

Registra los valores adicionales por concepto de compra de suministros de oficina.

SE DEBITA	SE ACREDITA
Por el valor que se paga a la compra.	Por el asiento de cierre al final del periodo contable.
SALDO.- Deudor	

5.2.9 GASTOS MATERIALES DE ASEO

Registra los valores incurridos por concepto de materiales de aseo.

SE DEBITA	SE ACREDITA
Por el valor que se paga a la compra.	Por el asiento de cierre al final del periodo contable.
SALDO.- Deudor	

5.2.10 GASTO IVA

Cuando el adquirente transfiera bienes o preste servicios grabados exclusivamente con tarifa 0%; por lo tanto el IVA pagado en estas adquisiciones se cargará al respectivo gasto.

SE DEBITA	SE ACREDITA
Por el valor calculado entre las ventas y compras grabadas con tarifa 0% y 12%.	Al cierre del ejercicio
SALDO.- Deudor	

5.2.11 CUENTAS INCOBRABLES

Registra el valor calculado por concepto de incobrables de las deudas pendientes de cobro.

SE DEBITA	SE ACREDITA
Por el valor calculado como incobrable según método aplicable.	Por el cierre de las cuentas de gasto al final del ejercicio económico y por ajustes.
SALDO.- Deudor	

5.2.12 CONSUMO MATERIALES DE OFICINA

Representa valores que la entidad cancela por concepto de compra de nuevos materiales necesarios para la oficina.

SE DEBITA	SE ACREDITA
Por el pago realizado en el momento de la adquisición	Por el cierre de la cuenta al final del periodo contable
SALDO.- Deudor	

5.2.13 CONSUMO MATERIALES ASEO

Constituye los valores derogados por concepto de compra de nuevos implementos necesarios para uso de la entidad

SE DEBITA	SE ACREDITA
Por el valor que se cancela al momento de la compra.	Por el cierre de la cuenta al final del periodo contable.
SALDO.- Deudor	

5.2.14 DESGASTE DE EQUIPOS MENORES

Registra el valor de los equipos menores de propiedad de la empresa utilizada para su actividad.

SE DEBITA	SE ACREDITA
Por el valor de desgaste por pérdida	Por desgastes realizados durante el ejercicio económico, por cierre de las cuentas de gasto.
SALDO.- Deudor	

5.2.15 DESGASTE DE HERRAMIENTAS DE MENOR CUANTÍA

Registra el valor de las herramientas de menor cuantía, de propiedad de la empresa utilizada para su actividad.

SE DEBITA	SE ACREDITA
Por el valor de desgaste por pérdida	Por el cierre de la cuenta al final del periodo contable.
SALDO.- Deudor	

5.2.16 DESGASTE DE IMPLEMENTOS VARIOS

Registra el valor de implementos varios, de propiedad de la empresa utilizada para su actividad.

SE DEBITA	SE ACREDITA
Por el valor que se cancela al momento de la compra.	Por el cierre de la cuenta al final del periodo contable.
SALDO.- Deudor	

5.2.17 DEPRECIACIÓN MUEBLES Y ENSERES

Registra la pérdida que sufren anualmente los bienes muebles por su uso u obsolescencia.

SE DEBITA	SE ACREDITA
Por el valor de la depreciación aplicada al final del período.	
SALDO.- Deudor	

5.2.18 DEPRECIACIÓN MAQUINARIA Y EQUIPO

Registra la pérdida que sufren anualmente la maquinaria y equipo por su uso u obsolescencia.

SE DEBITA	SE ACREDITA
Por el valor que se cancela al momento de la compra.	Al cierre del ejercicio.
SALDO.- Deudor	

5.2.19 DEPRECIACIÓN EQUIPOS DE COMPUTACIÓN

Registra la pérdida que sufren anualmente los equipos de computación por su uso u obsolescencia.

SE DEBITA	SE ACREDITA
Por el valor de la depreciación aplicada al final del período.	Al cierre del ejercicio.
SALDO.- Deudor	

5.2.20 DEPRECIACIÓN DE VEHÍCULOS

Son valores que se calculan para depreciar los vehículos por su uso, desgaste, envejecimiento.

SE DEBITA	SE ACREDITA
Cuando se realizan las depreciaciones.	Por el asiento de cierre del periodo contable.
SALDO.- Deudor	

5.2.21 DEPRECIACIÓN POZOS Y TANQUES

Son valores que se calculan para depreciar los tanques por su uso, desgaste, envejecimiento.

SE DEBITA	SE ACREDITA
Por el valor que se cancela al momento de la compra.	Por el cierre de la cuenta al final del periodo contable.
SALDO.- Deudor	

5.2.22 DEPRECIACIÓN DE GALPONES

Son valores que se calculan para depreciar los galpones por su uso, desgaste, envejecimiento

SE DEBITA	SE ACREDITA
Por el valor que se cancela al momento de la compra.	Por el cierre de la cuenta al final del periodo contable.
SALDO.- Deudor	

5.2.23 DEPRECIACIÓN DE CERCAS ELÉCTRICAS

Son valores que se calculan para depreciar las cercas eléctricas por su uso, desgaste, envejecimiento.

SE DEBITA	SE ACREDITA
Por el valor que se cancela al momento de la compra.	Por el cierre de la cuenta al final del periodo contable.
SALDO.- Deudor	

5.3 GASTOS NO OPERACIONALES

Esta cuenta comprende los gastos devengados a la empresa por servicios, como mantenimientos de cuentas, cobro de intereses en préstamos bancarios.

5.3.1 GASTOS SERVICIOS BANCARIOS

Registran los servicios que realiza el banco a la granja por concepto de notas de débito, etc.

SE DEBITA	SE ACREDITA
Por pago de los servicios bancarios.	Al final del ejercicio, por asientos de cierre
SALDO.- Deudor	

6 CUENTAS DE CIERRE

Son de uso temporal, y sirven al final del ejercicio económico para el cierre de las cuentas de ingresos y gastos.; y registrar la utilidad o pérdida del ejercicio.

6.1 RESUMEN DE PÉRDIDAS Y GANANCIAS, RENTAS Y GASTOS

Es la cuenta temporal que sirve para registrar al final del ejercicio económico, el cierre de las cuentas de ingreso, gasto, utilidad o pérdida del ejercicio.

6.1.1 RESUMEN DE PÉRDIDAS Y GANANCIAS

Se utilizan para el cierre de las cuentas de ingresos, gastos y registrar la utilidad o pérdida del ejercicio económico.

SE DEBITA	SE ACREDITA
Por el cierre de las cuentas de gasto y registro de la utilidad del ejercicio económico.	Por el cierre de las cuentas de ingreso y para registrar la pérdida del ejercicio económico cuando los gastos son mayores que los ingresos.
SALDO.- Cero	



**INVENTARIO INICIAL
AL 1 DE SEPTIEMBRE DEL 2017**

CÓDIGO	CANT	DETALLE	VALOR UNITARIO	VALOR PARCIAL	VALOR TOTAL
1		ACTIVO			
1.1		ACTIVO CORRIENTE			
1.1.1		CAJA			\$ 8.000,00
1.1.1.01	20	Billetes	\$ 50,00	\$ 1.000,00	
1.1.1.02	245	Billetes	\$ 20,00	\$ 4.900,00	
1.1.1.03	100	Billetes	\$ 10,00	\$ 1.000,00	
1.1.1.04	200	Billetes	\$ 5,00	\$ 1.000,00	
1.1.1.05	50	Billetes	\$ 1,00	\$ 50,00	
1.1.1.06	50	Monedas	\$ 1,00	\$ 50,00	
1.1.2		BANCOS			\$ 56.000,00
1.1.2.01		Cta. Cte. Banco Pichincha	\$ 56.000,00		
1.1.3		CUENTAS Y DOCUMENTOS POR COBRAR			\$ 15.000,00
1.1.3.01		Varios clientes	\$ 15.000,00	\$ 15.000,00	
1.1.5		INVENTARIO AVICULTURA			\$ 17.974,00
1.1.5.01	3.800	Lote No. 3 Producción Avícola	\$ 2,50	\$ 9.500,00	
1.1.5.02	3800	Lote No. 4 Producción Avícola	\$ 1,50	\$ 5.700,00	
1.1.5.03	3800	Lote No. 5 Producción Avícola	\$ 0,73	\$ 2.774,00	
1.1.6		INVENTARIO AVÍCOLA TERMINADO			\$ 23.100,00
1.1.6.01	3.000	Lote No. 1 Producción Avícola	\$ 3,30	\$ 9.900,00	
1.1.6.02	4.000	Lote No. 2 Producción Avícola	\$ 3,30	\$ 13.200,00	
1.1.7		INVENTARIO DE ALIMENTOS			\$ 20.289,00
1.1.7.01	24	Pronaca Pre inicial	\$ 27,00	\$ 648,00	
1.1.7.02	50	SG # 1 Inicial	\$ 23,10	\$ 1.155,00	
1.1.7.03	100	SG # 2 Crecimiento	\$ 23,30	\$ 2.330,00	
1.1.7.04	460	SG # 3 Pigto Crecimiento	\$ 21,85	\$ 10.051,00	
1.1.7.05	300	SG # 4 Finalizador	\$ 20,35	\$ 6.105,00	
1.1.8		INVENTARIO DE VACUNAS			\$ 355,00
1.1.8.01	40	Vacunas Newcastle 2500 dosis	\$ 4,00	\$ 160,00	
1.1.8.02	13	Vacuna Gumboro 2500 dosis	\$ 15,00	\$ 195,00	
1.1.9		INVENTARIO DE ANTIBIÓTICOS Y VITAMINAS			\$ 1.435,39
1.1.9.01	2	Oligovit	\$ 29,00	\$ 58,00	
1.1.9.02	3	Formula 100	\$ 50,00	\$ 150,00	
1.1.9.03	5	Acitromicina	\$ 62,00	\$ 310,00	
1.1.9.04	3	Bionutral	\$ 17,00	\$ 51,00	
1.1.9.05	9	Liptoseft	\$ 10,61	\$ 95,49	
1.1.9.06	3	Aspidrog	\$ 40,00	\$ 120,00	
1.1.9.07	30	Iodo	\$ 7,00	\$ 210,00	
1.1.9.08	80	Leche en polvo	\$ 1,00	\$ 80,00	
1.1.9.09	50	Broncox	\$ 6,15	\$ 307,50	
1.1.9.10	3	Polihepavit	\$ 11,00	\$ 33,00	
1.1.8.11	6	Mollejo Santin	\$ 3,40	\$ 20,40	
1.1.10		INVENTARIO DE DESINFECTANTES			\$ 315,15
1.1.10.01	5	Yodo	\$ 7,00	\$ 35,00	
1.1.10.02	5	Detergente de 500gr	\$ 1,20	\$ 6,00	
1.1.10.03	40	Cal 25 kg.	\$ 6,50	\$ 260,00	
		SUMAN Y PASAN			\$ 142.468,54



INVENTARIO INICIAL
AL 1 DE SEPTIEMBRE DEL 2017

CÓDIGO	CANT.	DETALLE	VALOR UNITARIO	VALOR PARCIAL	VALOR TOTAL
		VIENEN			\$ 176.707,94
1.2.5.07	1	Bomba de agua	\$ 1.200,00	\$ 1.200,00	
1.2.5.08	9	Criadoras de pollo bebe	\$ 280,00	\$ 2.520,00	
1.2.5.09	1	Cosedor de saco	\$ 100,00	\$ 100,00	
1.2.7		VEHÍCULOS			\$ 52.100,00
1.2.7.01	1	Camión Hino 716	\$ 19.000,00	\$ 19.000,00	
1.2.7.02	1	Camión Hino 816	\$ 32.000,00	\$ 32.000,00	
1.2.7.03	1	Tríci moto	\$ 1.100,00	\$ 1.100,00	
1.2.9		POZOS Y TANQUES			\$ 600,00
1.2.9.01	2	Cisternas plásticas 2500 lt	\$ 300,00	\$ 600,00	
1.2.11		GALPONES			\$ 45.100,00
1.2.11.01	1	Galpón 1	\$ 12.000,00	\$ 12.000,00	
1.2.11.02	1	Galpón 2	\$ 3.500,00	\$ 3.500,00	
1.2.11.03	1	Galpón 3	\$ 6.300,00	\$ 6.300,00	
1.2.11.04	1	Galpón 4	\$ 5.300,00	\$ 5.300,00	
1.2.11.05	1	Galpón 5	\$ 12.000,00	\$ 12.000,00	
1.2.11.06	1	Casa Galponera	\$ 6.000,00	\$ 6.000,00	
1.2.13		CERCAS ELÉCTRICAS			\$ 14.000,00
1.2.13.01	2	Tendidos electricos	\$ 7.000,00	\$ 14.000,00	
1.2.15		TERRENOS			\$ 45.000,00
1.2.15.01	1,5	Hectáreas de terreno (15000 m2)	\$ 3,00	\$ 45.000,00	
		TOTAL ACTIVOS NO CORRIENTES			\$ 169.590,00
		TOTAL DE ACTIVOS			\$ 333.507,94
2		PASIVO			
2.1		PASIVO CORRIENTE			
2.1.1		CUENTAS Y DOCUMENTOS POR PAGAR			\$ 4.830,00
2.1.1.01	1	Avior	\$ 3.000,00	\$ 3.000,00	
2.1.1.02	1	Farmayah	\$ 1.830,00	\$ 1.830,00	
		TOTAL PASIVO CORRIENTE			\$ 4.830,00
		TOTAL PASIVO			
3		PATRIMONIO			
3.1		CAPITAL			
3.1.1		CAPITAL SOCIAL			
3.1.1.01		Aporte del Propietario	\$ 328.677,94	\$ 328.677,94	
		TOTAL CAPITAL			\$ 328.677,94
		TOTAL PATRIMONIO			\$ 328.677,94
		TOTAL PASIVO MÁS PATRIMONIO			\$ 333.507,94

Yangana, 1 de Septiembre del 2017

f.....

f.....

PROPIETARIO

CONTADOR



AVÍCOLA AGROINDUSTRIAL
"Hda. San Gabriel"

**ESTADO DE SITUACIÓN INICIAL
AL 1 DE SEPTIEMBRE DEL 2017**

ACTIVO			
ACTIVO CORRIENTE			
1.1.1	CAJA	\$ 8.000,00	
1.1.2	BANCOS	\$ 56.000,00	
1.1.3	CUENTAS Y DOCUMENTOS POR COBRAR	\$ 15.000,00	
1.1.5	INVENTARIO AVICULTURA	\$ 17.974,00	
1.1.6	INVENTARIO AVÍCOLA TERMINADO	\$ 23.100,00	
1.1.7	INVENTARIO DE ALIMENTOS	\$ 20.289,00	
1.1.8	INVENTARIO DE VACUNAS	\$ 355,00	
1.1.9	INVENTARIO DE ANTIBIÓTICOS Y VITAMINAS	\$ 1.435,39	
1.1.10	INVENTARIO DE DESINFECTANTES	\$ 315,15	
1.1.13	EQUIPOS MENORES	\$ 70,00	
1.1.14	HERRAMIENTAS DE MENOR CUANTIA	\$ 165,00	
1.1.15	IMPLEMENTOS VARIOS	\$ 21.214,40	
	TOTAL ACTIVOS CORRIENTES		\$ 163.917,94
ACTIVOS NO CORRIENTES			
1.2.1	MUEBLES Y ENSERES	\$ 600,00	
1.2.3	EQUIPO DE COMPUTACIÓN	\$ 900,00	
1.2.5	MAQUINARIA Y EQUIPO	\$ 11.290,00	
1.2.7	VEHÍCULOS	\$ 52.100,00	
1.2.9	POZOS Y TANQUES	\$ 600,00	
1.2.11	GALPONES	\$ 45.100,00	
1.2.13	CERCAS ELÉCTRICAS	\$ 14.000,00	
1.2.15	TERRENOS	\$ 45.000,00	
	TOTAL ACTIVOS NO CORRIENTES		\$ 169.590,00
	TOTAL DE ACTIVOS		\$ 333.507,94
2 PASIVO			
2.1 PASIVO CORRIENTE			
2.1.1	CUENTAS Y DOCUMENTOS POR PAGAR	\$ 4.830,00	
	TOTAL PASIVO CORRIENTE		\$ 4.830,00
	TOTAL PASIVO		\$ 4.830,00
3 PATRIMONIO			
3.1 CAPITAL			
3.1.1	CAPITAL SOCIAL	\$ 328.677,94	
	TOTAL CAPITAL		\$ 328.677,94
	TOTAL PATRIMONIO		\$ 328.677,94
	TOTAL PASIVO MÁS PATRIMONIO		\$ 333.507,94

Yangana, 1 de septiembre del 2017

f.....

PROPIETARIO

f.....

CONTADOR



AVÍCOLA AGROINDUSTRIAL
"Hda. San Gabriel"

FLUJO DE OPERACIONES

La Avícola Agroindustrial "Hacienda San Gabriel", Persona Natural no Obligada a llevar Contabilidad, con RUC No. 1103600795001, se encuentra ubicada en el barrio San Gabriel, parroquia Yangana, del cantón y provincia de Loja posee al primero de septiembre del dos mil diez y siete, inicia con lo siguiente:

Caja	\$ 8.000,00
Bancos	\$ 56.000,00
Cuentas y Documentos por Cobrar	\$ 15.000,00
Inventario Avicultura	\$ 17.974,00
Inventario Avícola Terminado	\$ 23.100,00
Inventario Alimentos	\$ 20.289,00
Inventario de Vacunas	\$ 355,00
Inventario de Antibióticos y Vitaminas	\$ 1.435,39
Inventario de Desinfectantes	\$ 315,15
Equipos Menores	\$ 70,00
Herramientas de Menor Cuantía	\$ 165,00
Implementos Varios	\$ 21.214,40
Muebles y Enseres	\$ 600,00

Equipo de Computación	\$ 900,00
Maquinaria y Equipo	\$ 11.290,00
Vehículos	\$ 52.100,00
Pozos y Tanques	\$ 600,00
Galpones	\$ 45.100,00
Cercas Eléctricas	\$ 14.000,00
Terrenos	\$ 45.000,00
Cuentas y Documentos por Pagar	\$ 4.830,00
Capital	\$328.677,94

01 de septiembre del 2017

- Se registra la compra con cheque No. 10407 por el valor de \$1.833,90 según factura No. 001-001-000009850 de Farmayah Cía. Ltda., según orden de compra No.001, lo siguiente:

DESCRIPCIÓN	CANT.	PRECIO UNITARIO	VALOR TOTAL
Poliheparvit	30	11,00	330,00
Oligovit Lt.	16	29,00	464,00
Formula 100 Lt.	8	50,00	400,00
Broncox	6	6,15	36,90
Bionutral	8	17,00	136,00
Vacuna Gumboro 2500 dosis	30	15,00	450,00
Mollejo Santin	5	3,40	17,00
TOTAL			\$ 1833,90

2 de septiembre del 2017

- Se registra la compra con cheque No. 10408, por el valor de \$70,00 según factura No. 001-001-000002103 de Avivetas (Persona Natural),

según orden de compra No. 002, lo siguiente:

DESCRIPCIÓN	CANT.	PRECIO UNITARIO	VALOR TOTAL
Yodo	10	7,00	70,00
TOTAL			70,00

- Se registra la compra con cheque No. 10409 por el valor de \$1.206,10 según factura No. 0000015702 de Farmayah Cía. Ltda., según orden de compra No. 003, lo siguiente:

DESCRIPCIÓN	CANT.	PRECIO UNITARIO	VALOR TOTAL
Acitromicina	10	62,00	620,00
Liptoseft	10	10,61	106,10
Aspidrog	12	40,00	480,00
		TOTAL	1.206,10

- Se registra la venta de 119 pollos 595 libras del lote No. 1, según facturas No. 404 – 407, nos cancelan en efectivo el valor de \$476,00 a razón de \$0,80 c/lb.

3 de septiembre del 2017

- Se cancela en efectivo a la gasolinera según factura Nro. 001-001-0073987 la cantidad de \$30,00 dólares, por compra de combustible, incluido IVA, distribuido equitativamente para las producciones, de los Lotes No. 3, 4 ,5.

4 de septiembre del 2017

- Se registra el depósito a la cuenta corriente de la venta de la semana anterior.

- Se adquiere 16 cilindros de gas para la calefacción de los galpones a razón de \$ 3,00 cada uno y se distribuye a los lotes, 3, 4,5 y 6, según orden de compra No. 004, orden de requisición No. 001, por un valor de \$48,00.

5 de septiembre del 2017

- Se realiza la compra según factura No. 001-001-0014793 a Farmayah Cía. Ltda. Se cancela con cheque del banco del Pichincha No. 10410, según orden de compra No. 005.

DESCRIPCIÓN	CANT.	PRECIO UNITARIO	VALOR TOTAL
Vacunas Newcastle 2500 dosis	40	4,00	160,00
Vacuna Gumboro 2500 dosis	80	15,00	1.200,00
TOTAL			1.360,00

- Se aplica vacuna y se distribuye el costo en las producciones de los Lotes 3, 4, 5; 5 Gumboro de 2500 dosis, 5 Newcastle de 2500 dosis, según orden de requisición No. 002.

6 de septiembre del 2017

- Se cancela en efectivo a la gasolinera según factura Nro. 001-001-0074901 la cantidad de \$30,00 dólares, por compra de combustible, incluido IVA, distribuido equitativamente para las producciones, de los Lotes No. 3, 4 ,5.

7 de septiembre del 2017

- Se registra la venta de 2881 pollos 14.405 libras del lote No. 1 según facturas No. 408 hasta 456, nos cancelan en efectivo el valor de \$11.524,00 a razón de \$0,80 c/lb.

8 de septiembre del 2017

- Se registra el depósito en la cuenta corriente de la venta del día anterior.
- Se procede a la limpieza y desinfección del Galpón No. 1, para la producción del Lote No. 6, con los siguientes materiales: 1 litro de Yodo; 1 funda de detergente, 1 jabón, 7 sacos de 25 kg., de cal, 100 cc de insecticida, según orden de requisición No. 003 por un valor de \$57,75.
- Se compra 100 sacos de aserrín a razón de \$ 1,25 para el galpón No. 1, Lote No. 6, se cancela en efectivo al aserrío Reina del Cisne (persona natural no obligada a llevar contabilidad), según orden de compra No. 006 y orden de requisición No. 004.

9 de septiembre del 2017

- Se registra la compra según factura # 001-001-0075403, de 4.000 pollitos a incubadora Avior Cia. Ltda., por el valor de \$ 1.880,00. Se cancela con cheque del Banco del Pichincha No. 10411, según Lote No. 6, Galpón 1, orden de producción No. 1, según orden de compra No. 007, hoja de costo No. 04.

10 de septiembre del 2017

- Se contabiliza el destino del 04 al 10 de septiembre de 110 sacos de balanceado SG # 3 Pigto para el Lote No. 3, hoja de costo No. 1; 55 sacos de balanceado SG # 2, para los pollos del Lote No. 4, hoja de costo No. 2; 6 sacos de balanceado Pronaca pre inicial para los pollos del Lote No. 5, hoja de costo No. 3 y 6 sacos de balanceado Pronaca pre inicial para el Lote No. 6, hoja de costo No. 4, según orden de requisición No.005, por un valor de \$4009,00.
- Se destina para producción Lote No. 3, lo siguiente: 0,2 litros de Oligovit; 0,32 litros de fórmula 100; 3 litros de Acitromicina; 0,35 litros de Bionutral; 3,8 litros de Liptoseft; 1 kg de Aspidrog; 1,5 de Iodo; 8 unidades de Leche en Polvo; 9,2 litros de Broncox; 2 litros de Polihepavit, 1 kg., de Mollejo Santin, según orden de requisición No. 6, hoja de costo No. 1, por un valor de \$394,55.
- Se cancela la deuda pendiente a Avior y Farmayah con cheque del Banco del Pichincha No. 10412.

11 de septiembre de 2017

- Se aplica y se distribuye el costo en las producciones de los Lotes 3, 4, 5, 6, las vacunas: 6 Gumboro de 2500 dosis, 6 Newcastle de 2500 dosis, según orden de requisición No. 07 por un valor de \$114,00, hoja de costo 1,2,3,4 respectivamente, por un valor de \$114,00.
- Se contabiliza la compra a Farmayah Cía. Ltda., según factura No. 0007604, el siguiente balanceado: 100 sacos de Pronaca Pre inicial a

\$ 27,00; 120 sacos de SG#1 a \$ 23,10; 200 sacos de SG# 2 a \$ 23,10; 550 sacos de SG#3 PIGTO a \$21,85 y 100 sacos de SG #4, a \$ 20,35 con tarifa 0%, total de \$ 24.184,50 se cancela el 40% con cheque del Banco del Pichincha No. 10413 por el valor de \$9.673,80 y la diferencia a crédito personal, según orden de compra No. 008.

- Se adquiere 16 cilindros de gas para la calefacción de los galpones a razón de \$ 3,00 cada uno y se distribuye a los lotes, 3, 4,5 y 6, según orden de compra No. 009, orden de requisición No. 8 y hoja de costos 1,2,3,4, respectivamente por un valor de \$ 48,00.

12 de septiembre del 2017.-

- Se contabiliza del 11 al 17 de septiembre el destino de 47 sacos de balanceado SG # 4 para el Lote No. 3 hoja de costo No. 1; 110 sacos de balanceado SG # 3 Pigto., para los pollos del Lote No. 4 hoja de costo No. 2; 22 sacos de balanceado SG # 1 para los pollos del Lote No. 5 hoja de costo No. 3 y 6 sacos de balanceado Pronaca Pre inicial para el Lote No. 6 hoja de costo No. 4, según orden de requisición No. 09, por un valor de \$ 4.030,15.

15 de septiembre del 2017

- Se cancela a la gasolinera, según factura Nro. 001-001-0074765 la cantidad de \$30,00 dólares, por compra de combustible, incluido IVA, distribuido equitativamente para las producciones, de los Lotes 3,4,5 y 6, hoja de costos No. 1,2,3,4 respectivamente.

16 de septiembre del 2017

- Se destina para producción Lote No. 4, lo siguiente: 0,2 litros de Oligovit;
0,32 litros de fórmula 100; 3 litros de Acitromicina; 0,35 litros de Bionutral; 3,8 litros de Liptoseft; 1 kg de Aspidrog; 1,5 de Iodo; 8 unidades de Leche en Polvo; 9,2 litros de Broncox; 2 litros de Polihepavit, 1 kg. de Mollejo Santin, según orden de requisición No. 10, hoja de costo No. 2, por un valor de \$394,55.

17 de septiembre del 2017

- Se cancela en efectivo a la Junta Administradora de Agua Potable de Yangana, según planilla Nro. 4017 la cantidad de \$38,40, el costo es distribuido equitativamente para las producciones, Lotes 3,4,5,6 y se registra en las hojas de costos Nros. 1,2,3,4 respectivamente.
- Se registra la muerte de 25 pollos de la Lote No. 3 por un valor de \$87,98.
- Se registra la venta de 4.000 pollos 20.000 libras del lote No. 2 según facturas No. 457 hasta la 511, nos cancelan en efectivo el valor de \$16.400,00 a razón de \$0,82 c/lb.

18 de septiembre de 2017

- Se registra el depósito en la cuenta corriente de la venta del día anterior.
- Se cancela a la gasolinera según factura Nro. 001-001-0077965 la cantidad de \$20,00, por compra de combustible, incluido IVA,

distribuido equitativamente para las producciones, de los Lotes 3,4,5 y 6, y se registra en las hojas de costos No. 1,2,3,4.

19 de septiembre del 2017

- Se cancela con cheque del banco del Pichincha No.10414, a Tecnicentro Rojas según factura N° 01-001-0003090 por el balanceo y alineación de llantas por un valor de \$135,00 más el 12% IVA, valor distribuido equitativamente para las producciones, de los Lotes 3,4,5 y 6, se registra en las hojas de costos Nros. 1,2,3,4.

20 de septiembre del 2017

- Se registra la muerte de 8 pollos del Lote No.4 por el valor de \$ 20,88.

22 de septiembre del 2017

- Se adquiere 20 cilindros de gas para la calefacción de los galpones a razón de \$ 3,00 cada uno y se distribuye a los lotes, 3, 4, 5,6 y 7, según orden de compra No. 010, orden de requisición No. 011 por un valor de \$ 60,00, se registra en las hojas de costos No. 1,2,3,4,5.
- Se cancela el consumo de energía eléctrica por el valor de \$ 468,00 con cheque No. 10415 del Banco del Pichincha, se distribuye equitativamente para las producciones de los Lotes 3, 4, 5,6, y se registra en las hojas de costo No. 1,2,3,4 respectivamente.

- Se realiza el desgaste y depreciación de los bienes de la empresa y se prorratea para los lotes de producción No. 3,4,5,6 y se registra en las hojas de costos No. 1,2,3,4 respectivamente.
- Se concluye la producción del Lote No. 3, galpón 3; se liquida la mano de obra y la hoja de costo No. 1 y se realiza la transferencia del Inventario Avícola, Mano de Obra y de los Costos de explotación avícola al Inventario Avícola Terminado.
- Se registra la venta de 1.766 pollos 8830 libras del lote No. 3 según facturas No. 512 hasta la 547, nos cancelan en efectivo el valor de \$7.947,00 a razón de \$0,90 cada libra.

23 de septiembre de 2017

- Se registra el depósito en la cuenta corriente de la venta del día anterior.
- Se procede a la limpieza y desinfección del Galpón No. 2, para la producción del Lote No. 7, con los siguientes materiales: 1 litro de Yodo; 1 funda de detergente, 1 jabón, 7 sacos de 25 kg., de cal, 1000cc de insecticida, según orden de requisición No. 12, por un valor de \$57,75 y se registra en la hoja de costo No. 05.
- Se compra 100 sacos de aserrín a razón de \$ 1,25 cada saco: para el galpón No. 2, Lote No. 7 se cancela en efectivo, a Aserrío Reina del Cisne según orden de compra No. 011, orden de requisición No. 13, se registra en la hoja de costo No. 05.

- Se registra la compra según factura No. 001-001-0013922, de 4.000 pollitos a incubadora Avior Cia. Ltda., por el valor de \$ 2.000,00. Se cancela con cheque del Banco del Pichincha No. 10416, según Lote No. 7, Galpón 2, según orden de compra No. 012, orden de producción No. 2, hoja de costo No. 5.
- Se contabiliza el destino del 18 al 24 de septiembre: 110 sacos de balanceado SG # 3 Pigto., para los pollos del Lote No. 4 hoja de costo No. 2; 55 sacos de balanceado SG # 2 para los pollos del Lote No. 5 hoja de costo No. 3; 22 sacos de balanceado SG #1 para el Lote No. 6 hoja de costo No. 4 y 6 sacos de balanceado Pronaca Pre inicial para el Lote No. 7 hoja de costo No. 5, según orden de requisición No. 14 por un valor de \$ 4.355,20.
- Se destina para producción Lote No. 5 lo siguiente: 0,2 litros de Oligovit; 0,32 litros de fórmula 100; 3 litros de Acitromicina; 0,35 litros de Bioneutral; 3,8 litros de Liptoseft; 1 kg de Aspidrog; 1,5 de Iodo; 8 unidades de Leche en Polvo; 9,2 litros de Broncox; 2 litros de Polihepavit, 1 kg. de Mollejo Santin, según orden de requisición No. 15, por un valor de \$ 394,55 y se registra en la hoja de costo No. 3.

24 de septiembre del 2017

- Se aplica y se distribuye el costo en las producciones de los Lotes 4, 5, 6 y 7 de las vacunas: 7 Gumboro de 2500 dosis, 7 Newcastle de 2500

dosis, según orden de requisición No. 16, por un valor de \$ 133,00 y se registra en las hojas de costo No. 2,3,4,5, respectivamente.

25 de septiembre de 2017

- Se cancela a gasolinera, según factura # 001-001-031492 el valor de \$30,00 dólares, incluido IVA, distribuido equitativamente para las producciones de los lotes 4, 5, 6, 7, y se registra en las hojas de costos No. 2,3,4,5 respectivamente.
- Se adquiere 16 cilindros de gas para la calefacción de los galpones a razón de \$ 3,00 cada uno y se distribuye a los lotes, 4, 5,6 y 7, según orden de compra No. 013, orden de requisición No. 17 y se registra en las hojas de costos No. 2,3,4,5 respectivamente, por el valor de \$ 48,00.
- Se contabiliza el destino del 25 al 30 de septiembre: 47 sacos de balanceado SG# 4., para los pollos del Lote No. 4 hoja de costo No. 2; 110 sacos de balanceado SG # 3 Pigto para los pollos del Lote No. 5 hoja de costo No. 3; 55 sacos de balanceado SG #2 para el Lote No. 6 hoja de costo No. 4 y 6 sacos de balanceado Pronaca Pre inicial para el Lote No. 7 hoja de costo No. 5, según orden de requisición No. 18, por un valor de \$4.803,45.

27 de septiembre del 2017

- Se destina para producción Lote No. 6 lo siguiente: 0,2 litros de Oligovit; 0,32 litros de fórmula 100; 3 litros de Acitromicina; 0,35 litros

de Bioneutral; 3,6 litros de Liptoseft; 1 kg de Aspidrog; 1,5 de Iodo; 8 unidades de Leche en Polvo; 9,2 litros de Broncox; 2 litros de Polihepavit, 1 kg. de Mollejo Santin, según orden de requisición No. 19, se registra en la hoja de costo No. 4 por un valor de \$ 392,43.

28 de septiembre del 2017

- Se aplica y se distribuye el costo en las producciones de los Lotes 4, 5, 6 y 7 de las vacunas: 7 Gumboro de 2500 dosis, 7 Newcastle de 2500 dosis, según orden de requisición No. 20 y se registra en las hojas de costos No. 2,3,4,5, por el valor de \$133,00.

30 de Septiembre del 2017

- Se distribuye la mano de obra en los lotes No. 4,5,6,y 7 y se registra en la hoja de costo No. 2,3,4,5 por un valor de \$866,24.
- Se cancela al personal los sueldos correspondientes al mes de septiembre de acuerdo al rol de pagos con cheque del banco del Pichincha Nros. 10417, 10418 por el de valor de \$339,56 cada uno.
- Se registra las Notas de débito por un valor de \$4,75 por servicios bancarios

01 de Octubre de 2017

- Se registra la venta de 2009 pollos 10.949,05 libras del lote No. 3 según facturas No. 548 hasta la 572, nos cancelan en efectivo el valor de \$9.854,15, a \$0,90 c/lb.

2 de octubre del 2017

- Se registra el depósito en la cuenta corriente de la venta del día anterior.
- Se procede a la limpieza y desinfección del Galpón No. 3, para la producción del Lote No. 8, con los siguientes materiales: 1 litro de Yodo; 1 funda de detergente, 1 jabón, 7 sacos de 25 kg., de cal, 1000 cc de insecticida, según orden de requisición No. 21, se registra en la hoja de costo No. 6, por el valor de \$ 57,75.

4 de octubre del 2017

- Se compra 100 sacos de aserrín a razón de \$ 1,25 cada saco, para el galpón No. 3, Lote No. 8 se cancela en efectivo, según orden de compra No. 014, según orden de requisición No. 22, hoja de costos No. 6.
- Se registra la compra según factura No. 001-001-0014211, de 4.000 pollitos a incubadora Avior Cia. Ltda., por el valor de \$ 2.000,00. Se cancela con cheque del Banco del Pichincha No. 10419. Según Lote No. 8, Galpón 3, según orden de compra No. 015, orden de producción No. 3, hoja de costo No. 06.
- Se adquiere 20 cilindros de gas para la calefacción de los galpones a razón de \$ 3,00 cada uno y se distribuye a los lotes, 4, 5, 6,7 y 8, según orden de compra No. 016. según orden de requisición No. 23, hoja de costos No. 2,3,4,5,6.

6 de octubre del 2017

- Se contabiliza el destino del 1 al 8 de octubre: 110 sacos de balanceado SG # 3 Pigto para los pollos del Lote No. 5, hoja de costo No. 3; 110 sacos de balanceado SG # 3 Pigto para el Lote No. 6, hoja de costo No. 4; 22 sacos de balanceado SG #1 para el Lote No. 7 hoja de costo No. 5; y 6 sacos de balanceado Pronaca Pre inicial para el Lote No. 8 hoja de costo No. 6, según orden de requisición No. 24, por un valor de \$5.477,20.
- Se destina para producción Lote No. 7 lo siguiente: 0,2 litros de Oligovit; 0,32 litros de fórmula 100; 3 litros de Acitromicina; 0,35 litros de Bionutral; 3,8 litros de Liptoseft; 1 kg de Aspidrog; 1,5 de Iodo; 8 unidades de Leche en Polvo; 9,2 litros de Broncox; 2 litros de Polihepavit, 1 kg. de Mollejo Santin, según orden de requisición No. 25, registro en la hoja de costo No. 5 por un valor de \$394.55.
- Se aplica y se distribuye el costo en las producciones de los Lotes 5, 6,7 y 8 de las vacunas: 7 Gumboro de 2500 dosis, 7 Newcastle de 2500 dosis, según orden de requisición No. 21, por un valor de \$ 133,00.
- Se cancela a la gasolinera, según factura N° 001-001-03446 la cantidad de \$30,00 dólares, incluido IVA, distribuido equitativamente para las producciones, lotes 4, 5, 6, 7, 8.

7 de octubre del 2017

- Se procede a calcular y registrar el desgaste y depreciación de los bienes y su prorrateo a cada producción.
- Se concluye la producción del Lote No. 4, galpón 3, se liquida la mano de obra y la hoja de costo No. 2, se realiza la transferencia de los costos de explotación avícola al inventario avícola terminado.
- Se registra la venta de 1.202 pollos 6.788,5 libras del Lote No. 4, según facturas No. 583 hasta la 614, nos cancelan en efectivo el valor de \$5.566,57, a razón de \$0,82 c/lb.

8 de octubre del 2017

- Se registra el depósito en la cuenta corriente de la venta del día anterior.
- Se cancela en efectivo a la librería Nuevos Horizontes, según factura N° 001-001- 004101, por materiales de oficina la cantidad de \$ 24,50, con tarifa 0%.

09 de Octubre de 2017

- Se registra la venta de 2.590 pollos 14.245 libras del lote 4 según facturas No. 615 hasta la 651, nos cancelan en efectivo el valor de \$11.680,90 a razón de \$ 0,82 c/lb.
- Se registra el depósito en la cuenta corriente de la venta del día anterior.

12 de octubre del 2017

- Se realiza el pago de aportes del mes de septiembre con cheque No. 10420 del Banco de Pichincha, por el valor de \$162,00.
- Se cancela las provisiones sociales (fondos de reserva) correspondientes al mes de septiembre con cheque No. 10421 del Banco del Pichincha por el valor de \$ 62,48.
- Se cancela en efectivo a la Junta Administradora de Agua Potable del Barrio San Gabriel de Yangana, según planilla No. 17142 la cantidad de \$52,60 dólares, se considera el 100% para el costo, distribuido equitativamente para las producciones, de los Lotes No. 5,6,7,8, y se registra en las hojas de costos No. 3,4,5,6, respectivamente.
- Se registra la compra con cheque del banco del Pichincha No. 10422, por el valor de \$3.800,80 con tarifa 0% según factura No. 001-001-0000078954 de Farmayah Cía. Ltda., según orden de compra No. 017 lo siguiente:

DESCRIPCIÓN	CANT.	PRECIO UNITARIO	VALOR TOTAL
Poliheparvit	30	11,00	330,00
Oligovit Lt.	26	29,00	754,00
Formula 100 Lt.	20	50,00	1.000,00
Broncox	60	6,15	369,00
Bionutral	20	17,00	340,00
Vacuna Gumboro 2500 dosis	50	15,00	750,00
Vacuna Newcastle 2500 dosis	50	4,00	200,00
Mollejo Santin	17	3,40	57,80
TOTAL			3.800,80

- Se registra la compra con cheque del banco del Pichincha No. 10423, por el valor de \$339,50 con tarifa 0% según factura No. 001-001-000002103 de Avivetas, según orden de compra No. 018, lo siguiente:

DESCRIPCIÓN	CANT.	PRECIO UNITARIO	VALOR TOTAL
Yodo	10	7,00	70,00
Detergente de 500gr	20	1,20	24,00
Cal 25 kg.	30	6,50	195,00
Jabón	20	1,00	20,00
Insecticida de 100 cc	10	3,05	30,50
TOTAL			339,50

- Se registra la compra con cheque del banco del Pichincha No. 10424, por el valor de \$2.718,30 con tarifa 0% según factura No. 0000015702 de Farmayah Cia. Ltda., y orden de compra No. 019 lo siguiente:

DESCRIPCIÓN	CANT.	PRECIO UNITARIO	VALOR TOTAL
Acitromicina	25	62,00	1.550,00
Liptoseft	30	10,61	318,30
Leche en polvo	50	1,00	50,00
Aspidrog	20	40,00	800,00
TOTAL			2.718,30

14 de octubre del 2017

- Se contabiliza el destino del 9 al 15 de octubre: 47 sacos de balanceado
SG # 4 para los pollos del Lote No. 5 hoja de costos No. 3; 110 sacos de balanceado SG # 3 Pigto para el Lote No. 6 hoja de costos No. 4; 55 sacos de balanceado SG #2 para el Lote No. 7 hoja de costos No. 5; y 6 sacos de balanceado Pronaca Pre inicial para el Lote No. 8 hoja de

costos No. 6, según orden de requisición No. 27 por un valor de \$4.803,45.

- Se aplica y se distribuye el costo en las producciones de los Lotes 5, 6,7 y 8 de las vacunas: 7 Gumboro de 2500 dosis, 7 Newcastle de 2500 dosis, según orden de requisición No. 28 y se registra en las hojas de costos No. 3,4,5,6 por un valor de \$133,00.

15 de octubre del 2017

- Se cancela con cheque del banco del Pichincha No.10425, a Farmayah el valor de \$10.500,00 de la deuda pendiente.

16 de Octubre de 2017

- Se procede a la limpieza y desinfección del Galpón No. 4, para la producción del Lote No. 9, con los siguientes materiales: 1 litro de Yodo; 1 funda, de detergente, 1 jabón, 7 sacos de 25 kg. de cal, 100 cc de insecticida, según orden de requisición No. 29 y se registra en la hoja de costo No. 7, por el valor de \$57,75.
- Se compra 100 sacos de aserrín a razón de \$ 1,25 cada saco, para el galpón No. 4, Lote No. 9, hoja de costo No. 7, se cancela en efectivo el valor de \$125,00, al Aserrío Reina del Cisne según orden de compra No. 020, según orden de requisición No. 30.

18 de octubre del 2017

- Se registra la compra según factura No. 001-001-0014750, de 4.000 pollitos a incubadora Avior Cia. Ltda., por el valor de \$2.000,00. Se cancela con cheque del Banco del Pichincha 10426, según Lote No.9, Galpón 4, orden de compra No.021, orden de producción No.4, hoja de costo No. 9.
- Se adquiere 20 cilindros de gas para la calefacción de los galpones a razón de \$ 3,00 cada uno y se distribuye a los lotes, 5, 6, 7,8 y 9, según orden de compra No. 022, orden de requisición No. 31 y se registra en las hojas de costos No. 3,4,5,6,7.
- Se compra a Farmayah Cía. Ltda., según factura No. 0007954, el siguiente balanceado: 60 sacos de Pronaca Pre inicial a \$ 27,00; 150 sacos de SG#1 a \$ 23,10; 200 sacos de SG# 2 a \$ 23,30; 550 sacos de SG#3 PIGTO a \$21,85 y 100 sacos de SG #4, a \$ 20,35, con tarifa 0%, total de \$ 23.797,50 se cancela con cheque No. 10427 del Banco del Pichincha, según orden de compra No. 023.
- Se contabiliza el destino del 16 al 22 de octubre: 47 sacos de balanceado SG # 4 para los pollos del Lote No. 6; 110 sacos de balanceado SG # 3 Pigto para el Lote No. 7; 22 sacos de balanceado SG #1 para el Lote No. 8; y 6 sacos de balanceado Pronaca Pre inicial para el Lote No. 9, según orden de requisición No. 32, y se registra en las hojas de costos No. 4,5,6,7 respectivamente por un valor de \$ 4.030,15.

- Se aplica y se distribuye el costo en las producciones de los Lotes 6,7, 8 y 9 de las vacunas: 7 Gumboro de 2500 dosis, 7 Newcastle de 2500 dosis, según orden de requisición No. 33 se registra en las hojas de costos No. 4,5,6,7 respectivamente por un valor de \$ 133,00.

20 de octubre del 2017

- Se calcula el desgaste y depreciación de los bienes y se prorroga para cada producción de los Lotes No. 5,6,7,8 y 9, y se registra en las hojas de costos No. 3,4,5,6,7 respectivamente.
- Se concluye la producción del Lote No. 5, galpón 5, se liquida la mano de obra y el cierre de la hoja de costo No. 3, se procede a la transferencia al inventario avícola terminado.

22 de octubre del 2017

- Se registra la venta de 3800 pollos 19.000 libras del lote No. 5 según facturas No. 652 hasta la 685, nos cancelan en efectivo el valor de \$15.200,00 a razón de \$0,80 c/lb.
- Se cancela en efectivo a la gasolinera, según factura N° 002-001-0463191 la cantidad de 30 dólares, incluido IVA, distribuido equitativamente para las producciones, Lotes No. 6,7,8,9, y se registra en las hojas de costos No. 4,5,6,7.
- Se destina para producción Lote No. 8 lo siguiente: 0,2 litros de Oligovit; 0,32 litros de fórmula 100; 3 litros de Acitromicina; 0,35 litros de Bioneutral; 3,8 litros de Liptoseft; 1 kg de Aspidrog; 1,5 de Iodo; 8 unidades de Leche en Polvo; 9,2 litros de Broncox; 2 litros de

Polihepavit, 1 kg. de Mollejo Santin, según orden de requisición No. 34, por un valor de \$ 394,55.

23 de octubre de 2017

- Se registra el depósito en la cuenta corriente de la venta del día anterior.
- Se cancela en efectivo a mecánica automotriz El Gordo, según factura N° 001-001-00033 la cantidad de 40,00 dólares (AC) por revisiones periódicas a los vehículos, 100% para el costo, distribuido equitativamente para las producciones, Lotes No. 6,7,8 y 9 se registra en las hojas de costo No. 4,5,6,7.
- Se cancela en efectivo a la gasolinera, según factura N° 002-001-037901 la cantidad de 30,00 dólares, distribuido equitativamente para las producciones, Lotes no. 6,7,8 y 9, se registra en las hojas de costo No. 4,5,6,7.

25 de octubre del 2017

- Se cancela con cheque del banco del Pichincha No.10428 el consumo de energía eléctrica por el valor de \$ 441.29, se considera el 100% del valor al costo y es distribuido equitativamente para las producciones, Lotes No. 6, 7,8 y 9, se registra en las hojas de costo No. 4,5,6,7.
- Se contabiliza el destino del 23 al 31 de octubre: 110 sacos de balanceado SG # 3 Pigto para el Lote No. 7, hoja de costo No. 5; 55 sacos de balanceado SG #2 para el Lote No. 8, hoja de costo No. 6; y 6 sacos de balanceado Pronaca Pre inicial para el Lote No. 9, hoja de

costo No. 7 según orden de requisición No. 35, por un valor de \$3.847,00.

30 de octubre del 2017

- Se calcula el desgaste y depreciación de los bienes y se prorroga para cada producción.
- Se concluye la producción del Lote No. 6, galpón 1 y se liquida la mano de obra y la hoja de costo No. 4, se procede a la transferencia de los costos al inventario avícola terminado.
- Se registra la venta de 2000 pollos 9000 libras del lote No. 6 según facturas No. 686 hasta la 780, nos cancelan en efectivo el valor de \$7.380,00 a razón de 0,82 c/lb.

31 de octubre del 2017

- Se distribuye la mano de obra en los lotes No. 7,8, 9 y se registra en las hojas de costo No. 5,6,7 por el valor de \$631,82.
- Se cancela con cheques del banco de Pichincha No. 10429 y 10430, al personal los sueldos del mes de octubre de acuerdo con el rol de pagos correspondiente, y se registra en las hojas de costo No. 5,6,7.
- Se registran las notas de débito por \$ 1,05 por los servicios bancarios.

01 de noviembre de 2017

- Se registra el depósito en la cuenta corriente de la venta del día anterior.
- Se registra la venta de 2.000 pollos 9000 libras del lote No. 6 según

facturas No. 781, hasta la 822 nos cancelan en efectivo el valor de \$7.200,00 a razón de 0,80 c/lb.

4 de noviembre del 2017

- Se registra el depósito en la cuenta corriente de la venta del día anterior.
- Se procede a la limpieza y desinfección del Galpón No. 5, para la producción del Lote No. 10 con los siguientes materiales: 1 litro de Yodo; 1 funda de detergente, 1 jabón, 7 sacos de 25 kg. de cal, 100 cc de insecticida, según orden de requisición No. 36 se registra en la hoja de costo No. 8 por un valor de \$57,75.
- Se compra 100 sacos de aserrín a razón de \$ 1,25 cada saco, para el galpón No. 5, Lote No. 10 se cancela en efectivo, a Aserrío Reina del Cisne, según orden de compra No. 024, y orden de requisición No. 37, se registra en la hoja de costo No. 8.

5 de noviembre del 2017

- Se registra la compra según factura No. 001-001-0015121, de 4.000 pollitos a incubadora Avior Cía. Ltda., por el valor de \$ 2.000,00. Se cancela con cheque del Banco del Pichincha, No. 10431, según Lote No. 10, Galpón 5, orden de compra No. 025, orden de producción No.5, hoja de costo No. 7
- Se adquiere en efectivo 16 cilindros de gas para la calefacción de los galpones a razón de \$ 3,00 cada uno y se distribuye a los lotes, 7,8, 9 y

10 según orden de compra No. 026, orden de requisición No. 38, hoja de costo No, 7.

- Se contabiliza el destino del 01 al 05 de noviembre: 47 sacos de balanceado SG # 4 para los pollos del Lote No. 7 hoja de costo No. 5; 110 sacos de balanceado SG # 3 Pigto para el Lote No. 8 hoja de costo No. 6; 22 sacos de balanceado SG #1 para el Lote No. 9, hoja de costo No. 7; y 6 sacos de balanceado Pronaca Pre inicial para el Lote No. 10 hoja de costo No. 8, según orden de requisición No 39, por un valor de \$ 4.030,15.
- Se aplica y se distribuye el costo en las producciones de los Lotes 7, 8, 9 y 10 de las vacunas: 7 Gumboro de 2500 dosis, 7 Newcastle de 2500 dosis, según orden de requisición No 40, se registra en las hojas de costos No. 5,6,7,8, por un valor de \$133,00.
- Se destina para producción Lote No. 9 lo siguiente: 0,2 litros de Oligovit; 0,32 litros de fórmula 100; 3 litros de Acitromicina; 0,35 litros de Bionutral; 3,8 litros de Liptoseft; 1 kg de Aspidrog; 1,5 de lodo; 8 unidades de Leche en Polvo; 9,2 litros de Broncox; 2 litros de Polihepavit, 1 kg. de Mollejo Santin, según orden de requisición No. 41 se registra en la hoja de costo No. 7 por el valor de \$ 394,55.

06 de noviembre de 2017

- Se cancela en efectivo a la gasolinera, según factura N° 002-001-0076018, la cantidad de 30,00 dólares, distribuido equitativamente para

las producciones, Lotes no. 7, 8,9 y 10.y se registra en las hojas de costos No. 5,6,7 y 8 respectivamente.

8 de noviembre del 2017

- Se cancela en efectivo a la Junta Administradora de Agua Potable del Barrio San Gabriel de Yangana, según planilla No. 22036 la cantidad de \$62,80 dólares, se considera el 100% para el costo, distribuido equitativamente para las producciones, de los Lotes No. 7,8, 9 y 10.
- Se adquiere 16 cilindros de gas para la calefacción de los galpones a razón de \$ 3,00 cada uno y se distribuye a los lotes, 7,8, 9 y 10, según orden de compra No. 027, orden de requisición No.42 y se registra en las hojas de costos 5,6,7 y 8 respectivamente.

10 de noviembre del 2017

- Se contabiliza el destino del 06 al 12 de noviembre: 110 sacos de balanceado SG # 3 Pigto para el Lote No. 8 hoja de costo No. 6; 55 sacos de balanceado SG #2, para el Lote No. 9 hoja de costo No. 7; y 6 sacos de balanceado Pronaca Pre inicial para el Lote No. 10 hoja de costo No. 8, según orden de requisición No. 43 por el valor de \$3.847,00.
- Se aplica y se distribuye el costo en las producciones de los Lotes 7, 8, 9 y 10 de las vacunas: 7 Gumboro de 2500 dosis, 7 Newcastle de 2500 dosis, según orden de requisición No. 44 se registra en la hoja de costo No. 5,6,7 y 8 respectivamente por el valor de \$133,00.

12 de noviembre del 2017

- Se calcula el desgaste y depreciación de los bienes y se prorratea para cada producción.
- Se concluye la producción del Lote No. 7, galpón 2, se liquida la mano de obra y la hoja de costo No. 5, se procede a la transferencia de los costos al inventario avícola terminado.
- Se registra la venta de 2.166 pollos 10830 libras del lote No. 7, según facturas No. 823, hasta la 853 nos cancelan en efectivo el valor de \$7.797,60 a razón de \$0,72 c/lb.

13 de Noviembre de 2017

- Se registra el depósito en la cuenta corriente de la venta del día anterior.
- Se realiza el pago de aportes del mes de septiembre con cheque No. 10432 del Banco de Pichincha, por el valor de \$162,00.
- Se cancela las provisiones sociales (fondos de reserva) correspondientes al mes de septiembre con cheque No. 10433 del Banco del Pichincha por el valor de \$ 62,48.

15 de noviembre del 2017

- Se registra la venta de 1.834 pollos 9170 libras del lote 7 según facturas No. 854, hasta la 901 nos cancelan en efectivo el valor de \$6.877,50 a razón de \$ 0,75 c/lb.

16 de noviembre del 2017

- Se registra el depósito en la cuenta corriente de la venta del día anterior.
- Se procede a la limpieza y desinfección del Galpón No. 1, para la producción del Lote No. 11 con los siguientes materiales: 1 litro de Yodo; 1 funda de detergente, 1 jabón, 7 sacos de 25 kg. de cal, 100 cc de insecticida, según orden de requisición No. 45 se registra en la hoja de costo No. 9 por un valor de \$ 57,75.
- Se compra 100 sacos de aserrín a razón de \$ 1,25 cada saco, para el galpón No. 1, Lote No. 11 se cancela en efectivo, a Aserrío Reina del Cisne, según orden de compra No. 028, orden de requisición No. 46 y se registra en la hoja de costo No. 9.

17 de noviembre del 2017

- Se registra la compra según factura No. 004-001-0015374, de 4.000 pollitos a incubadora Avior Cía. Ltda., por el valor de \$ 2.000,00. Se cancela con cheque del Banco del Pichincha No. 10434 según Lote No. 11, Galpón 1, orden de compra No. 029, orden de producción No.6, hoja de costo No. 9.
- Se adquiere 16 cilindros de gas para la calefacción de los galpones a razón de \$ 3,00 cada uno y se distribuye a los lotes, 8, 9,10 y 11, según orden de compra No. 30,orden de requisición No. 47, se registra en las hojas de costo No. 6,7,8,9, se cancela en efectivo.

- Se contabiliza el destino del 13 al 19 de noviembre: 47 sacos de balanceado SG # 4 para los pollos del Lote No. 8 hoja de costo No. 6; 110 sacos de balanceado SG # 3 Pigto para el Lote No. 9 hoja de costo No. 7; 22 sacos de balanceado SG #1 para el Lote No. 10 hoja de costo No. 8; y 6 sacos de balanceado Pronaca Pre inicial para el Lote No. 11, hoja de costo No. 9 según orden de requisición No. 48 por un valor de \$4.030,15.

18 de noviembre del 2017

- Se aplica y se distribuye el costo en las producciones de los Lotes 8, 9,10 y 11 de las vacunas: 7 Gumboro de 2500 dosis, 7 Newcastle de 2500 dosis, según orden de requisición No. 49 registrando en las hojas de costo No. 6,7,8 y 9 por un valor de \$ 133,00.
- Se destina para producción Lote No. 10 lo siguiente: 0,2 litros de Oligovit; 0,32 litros de fórmula 100; 3 litros de Acitromicina; 0,35 litros de Bioneutral; 3,8 litros de Liptoseft; 1 kg de Aspidrog; 1,5 de Iodo; 8 unidades de Leche en Polvo; 9,2 litros de Broncox; 2 litros de Polihepavit, 1 kg. de Mollejo Santin, según orden de requisición No. 50, registro en la hoja de costo No. 8 por un valor de \$394,55.

19 de noviembre del 2017

- Se cancela en efectivo a la gasolinera, según factura N° 002-001-81670 la cantidad de \$30,00 dólares, distribuido equitativamente para las producciones, Lotes No. 8,9,10 y 11, se registra en la hojas de costos No. 6,7,8,y 9.

20 de noviembre de 2017

- Se procede a la limpieza y desinfección del Galpón No. 2, para la producción del Lote No. 12 con los siguientes materiales: 1 litro de Yodo; 1 funda de detergente, 1 jabón, 7 sacos de 25 kg., de cal, 100 cc de insecticida, según orden de requisición No. 51, se registra en la hoja de costo No. 10 por el valor de \$57,75.
- Se compra 100 sacos de aserrín a razón de \$ 1,25 cada saco, para el galpón No. 2, Lote No. 12 se cancela en efectivo, al Aserrío Reina del Cisne, según orden de compra No. 031 y orden de requisición No. 52, se registra la hoja de costo No. 10.

21 de noviembre de 2017

- Se registra la compra según factura No. 001-001-0015782, de 4.000 pollitos a incubadora Avior Cía. Ltda., por el valor de \$ 2.000,00. Se cancela con cheque del Banco del Pichincha, No. 10435, según Lote No. 12, Galpón 2, orden de compra No. 032, orden de producción No.7, hoja de costo No. 10.
- Se adquiere en efectivo 16 cilindros de gas para la calefacción de los galpones a razón de \$ 3,00 cada uno y se distribuye a los lotes, 9, 10,11 y 12, según orden de compra No. 033, orden de requisición No. 53 y se registra en las hojas de costo 7,8,9,10 respectivamente.
- Se contabiliza el destino del 20 al 26 de noviembre: 110 sacos de balanceado SG # 3 Pigto para el Lote No. 9 hoja de costo No. 7; 55 sacos de balanceado SG #2 para el Lote No. 10 hoja de costo No. 8; 6

sacos de balanceado Pronaca Pre inicial para el Lote No. 11 hoja de costo No. 9 y 6 sacos de balanceado Pronaca Pre inicial para el Lote No. 12, hoja de costo No. 10, según orden de requisición No. 54, por un valor de \$4.009,00.

- Se aplica y se distribuye el costo en las producciones de los Lotes 9,10, 11 y 12 de las vacunas: 7 Gumboro de 2500 dosis, 7 Newcastle de 2500 dosis, según orden de requisición No. 55 hoja de costo 7,8,9 y 10 respectivamente por un valor de \$133,00.
- Se destina para producción Lote No. 11 lo siguiente: 0,2 litros de Oligovit; 0,32 litros de fórmula 100; 3 litros de Acitromicina; 0,35 litros de Bioneutral; 3,8 litros de Liptoseft; 1 kg de Aspidrog; 1,5 de Iodo; 8 unidades de Leche en Polvo; 9,2 litros de Broncox; 2 litros de Polihepavit, 1 kg. de Mollejo Santin, según orden de requisición No. 56, hoja de costo No. 9 por un valor de \$394,55.

23 de noviembre del 2017

- Se cancela en efectivo a la gasolinera, según factura N° 002-001-81670 la cantidad de \$30,00 dólares, distribuido equitativamente para las producciones, Lotes No. 9,10,11 y 12 y se registra en las hojas de costo No. 7,8,9,10 respectivamente.

26 de noviembre del 2017

- Se calcula el desgaste y depreciación de los bienes y se prorratea para cada producción

- Se concluye la producción del Lote No. 8, galpón 3 y se liquida la mano de obra y la hoja de costo No.6, se procede a la transferencia de los costos al inventario avícola terminado.
- Se registra la venta de 2374 pollos 11.870 libras del lote No. 8, según facturas No. 902, hasta la 939 nos cancelan en efectivo el valor de \$8.902,50 a razón de 0,75 c/lb.

27 de noviembre de 2017

- Se registra el depósito en la cuenta corriente de la venta del día anterior.
- Se registra la venta de 1.626 pollos 8.130 libras del lote No. 8, según facturas No. 940, hasta la 961 nos cancelan en efectivo el valor de \$6.097,50 a razón de 0,75 c/lb.
- Se registra el depósito de la venta realizada.
- Se cancela con cheque No. 10436 del Banco del Pichincha el consumo de energía eléctrica por el valor de \$441.29, se considera el 100% del valor al costo y es distribuido equitativamente para las producciones, Lotes No. 9,10,11 y 12 al costo se registra en las hojas de costos No. 7,8,9,10 respectivamente.

29 de noviembre del 2017

- Se cancela en efectivo a la gasolinera, según factura N° 002-001-81670 la cantidad de \$30,00 dólares, distribuido equitativamente para las

producciones, Lotes No. 9,10,11 y 12, hojas de costos No. 7,8,9,10 respectivamente.

- Se procede a la limpieza y desinfección del Galpón No. 3, para la producción del Lote No. 13 con los siguientes materiales: 1 litro de Yodo; 1 funda de detergente, 1 jabón, 7 sacos de 25 kg. de cal, 100 cc de insecticida, según orden de requisición No. 57 se registra en la hoja de costo No. 11 el valor de \$57,75.
- Se compra 100 sacos de aserrín a razón de \$ 1,25 cada saco, para el galpón No. 3, Lote No. 13 se cancela en efectivo al Aserrío Reina del Cisne según orden de compra No. 034, según orden de requisición No. 58 se registra en la hoja de costo No. 11 por un valor de \$125,00.
- Se registra la compra según factura No. 001-001-0015960, de 4.000 pollitos a Incubadora Avior, por el valor de \$ 2.000,00. Se cancela con cheque del Banco del Pichincha No. 10437, según Lote No. 13, Galpón 3, orden de compra No. 035 orden de producción No.8, hoja de costo No. 11.
- Se adquiere 16 cilindros de gas para la calefacción de los galpones a razón de \$ 3,00 cada uno y se distribuye a los lotes No. 10,11,12 y 13, según orden de compra No. 036, orden de requisición No. 59 se registra en las hojas de costos No. 8,9,10,11 respectivamente.
- Se compra a Farmayah Cía Ltda., el siguiente balanceado: 300 de SG#2 a razón de 23,30; 700 sacos de balanceado SG # 3 Pigto a razón de 21,85; dando un total de \$ 22.285,00 según factura No, 001-0008791 a crédito, según orden de compra No. 037.

- Se contabiliza el destino del 27 al 30 de noviembre: 47 sacos de balanceado SG # 4 para los pollos del Lote No.9, hoja de costo No.7; 110 sacos de balanceado SG # 3 Pigto para los pollos del Lote No. 10, hoja de costo No. 8; 22 sacos de balanceado SG #1 para el Lote No. 11; hoja de costo No. 9; 6 sacos de balanceado Pronaca Pre inicial para el Lote No. 12 hoja de costo No. 10 y 6 sacos de balanceado Pronaca Pre inicial para el Lote No. 13 hoja de costo No. 11, según orden de requisición No. 60, por un valor de \$4.192,15.
- Se registra la muerte de 21 pollos del Lote No. 9, por un valor de \$62,54
- Se aplica y se distribuye el costo en las producciones de los Lotes 9,10, 11, 12 y 13 de las vacunas: 8 Gumboro de 2500 dosis, 8 Newcastle de 2500 dosis, según orden de requisición No. 61, se registra en las hojas de costo No. 7,8,9,10,12 respectivamente por un valor \$152,00.
- Se destina para producción Lote No. 12 lo siguiente: 0,2 litros de Oligovit; 0,32 litros de fórmula 100; 3 litros de Acitromicina; 0,35 litros de Bionutral; 3,8 litros de Liptoseft; 1 kg de Aspidrog; 1,5 de Iodo; 8 unidades de Leche en Polvo; 9,2 litros de Broncox; 2 litros de Polihepavit, 1 kg. de Mollejo Santin, según orden de requisición No. 62, se registra en la hoja de costo No. 10 el valor de \$ 394,55.

30 de noviembre del 2017

- Se cancela a Farmayah Cía Ltda., con cheque No.10438 el valor de \$10.000,00, de la deuda pendiente
- Se calcula el desgaste y depreciación de los bienes y se prorroga para cada producción.
- Se concluye la producción del Lote No. 9, galpón 4 y se liquida la mano de obra y la hoja de costo No.7, se procede a la transferencia de los costos de explotación avícola al inventario avícola.
- Se distribuye la mano de obra en los lotes No. 10,11,12,13 y se registra en las hojas de costo No. 8,9,10,11 el valor de \$407,83.
- Se cancela con cheques del banco de Pichincha No. 10439 y 10440, al personal los sueldos del mes de noviembre de acuerdo con el rol de pagos correspondiente.
- Se registra la venta de 1.403 pollos 7.015 libras del lote No. 9 según facturas No. 962, hasta la 998 nos cancelan en efectivo el valor de \$5.050,80 a un valor de \$0,72 c/lb.
- Se registra las notas de débito \$ 1,55 por servicios bancarios.

01 de diciembre de 2017

- Se registra el depósito en la cuenta corriente de la venta realizada.

3 de diciembre del 2017

- Se cancela en efectivo a la gasolinera, según factura N° 002-001-81670 la cantidad de 30,00 dólares, distribuido equitativamente para las

producciones, Lotes No. 10,11,12 y 13, se registra en las hojas de costo No. 8,9,10,11 respectivamente.

- Nos cancelan las deudas pendientes el valor de \$ 6.830,00 en efectivo.
- Se deposita el valor recaudado.

04 de diciembre de 2017

- Se adquiere 16 cilindros de gas para la calefacción de los galpones a razón de \$ 3,00 cada uno y se distribuye a los lotes No. 10,11,12 y 13, según orden de compra No. 038, orden de requisición No. 63, se registra en las hojas de costo No. 8,9,10,11 respectivamente.
- Se contabiliza el destino del 04 al 10 de diciembre lo siguiente: 110 sacos de balanceado SG # 3 Pigto para los pollos del Lote No. 10, hoja de costo No. 8; 55 sacos de balanceado SG #2 para el Lote No. 11, hoja de costo No. 9; 22 sacos de SG # 1 para el Lote No. 12 hoja de costo No. 10 y 6 sacos de balanceado Pronaca Pre inicial para el Lote No. 13 hoja de costo No. 11, según orden de requisición No. 64, por un valor de \$4.355,20.

5 de diciembre del 2017

- Se aplica y se distribuye el costo en las producciones de los Lotes 10, 11, 12 y 13 de las vacunas: 7 Gumboro de 2500 dosis, 7 Newcastle de 2500 dosis, según orden de requisición No. 65, se registra en las hojas de costo No. 8,9,10,11 respectivamente por un valor de \$133,00.

6 de diciembre del 2017

- Se destina para producción Lote No. 13 lo siguiente: 0,2 litros de Oligovit; 0,32 litros de fórmula 100; 3 litros de Acitromicina; 0,35 litros de Bionutral; 3,8 litros de Liptoseft; 1 kg de Aspidrog; 1,5 de Iodo; 8 unidades de Leche en Polvo; 9,2 litros de Broncox; 2 litros de Polihepavit, 1 kg. de Mollejo Santin, según orden de requisición No. 66, se registra en la hoja de costo No. 11, por un valor de \$394,55.
- Se registra la venta de 1.374 pollos 6.870 libras del lote 9 según facturas No. 958, hasta la 967 nos cancelan en efectivo el valor de \$ 5.152,50 a un valor de \$0,75 c/lb.

7 de diciembre del 2017

- Se registra el depósito en la cuenta corriente de la venta del día anterior.

10 de diciembre del 2017

- Se cancela a la gasolinera según factura N° 002-001-81670 la cantidad de \$30,00 dólares, distribuido equitativamente para las producciones, Lotes No. 10,11,12 y 13 se registra en las hojas de costos No. 8,9,10,11 respectivamente.

11 de diciembre de 2017

- Se registra la venta de 1.202 pollos 6.010 libras del lote No. 9 según facturas No. 1.026 hasta la 1.053 nos cancelan en efectivo el valor de \$4.507,50 a razón de \$0,75 c/lb.

12 de diciembre del 2017

- Se registra el depósito en la cuenta corriente de la venta del día anterior.

13 de diciembre del 2017

- Se cancela con cheque del banco del Pichincha No. 10441 los aportes al IESS del mes de noviembre del 2017, por un valor de \$162,00.
- Se cancela con cheque del banco del Pichincha No. 10442 el valor de \$62,48 por concepto de provisiones sociales (fondos de reserva) del mes de noviembre del 2017.
- Se procede a la limpieza y desinfección del Galpón No. 4, para la producción del Lote No. 14 con los siguientes materiales: 1 litro de Yodo; 1 funda de detergente, 1 jabón, 7 sacos de 25 kg. de cal, 100 cc de insecticida, según orden de requisición No. 67, hoja de costo No. 12, por un valor de \$57,75.
- Se compra 100 sacos de aserrín a razón de \$ 1,25 cada saco, para el galpón No. 4, Lote No. 14 se cancela en efectivo al Aserrío Reina del Cisne, según orden de compra No. 039, y orden de requisición No. 68.

14 de diciembre del 2017

- Se registra la compra según factura No. 001-001-0016018, de 4.000 pollitos a Incubadora Avior Cia. Ltda., por el valor de \$ 2.000,00. Se cancela con cheque del Banco del Pichincha No. 10443, según Lote

No. 14, Galpón 4, orden de compra No. 040, orden de producción No.9, hoja de costo No. 12.

- Se adquiere en efectivo 20 cilindros de gas para la calefacción de los galpones a razón de \$ 3,00 cada uno y se distribuye a los lotes No. 10, 11,12, 13 y 14, según orden de compra No. 041, orden de requisición No. 69, se registra en las hojas de costos 8,9,10,11,12 respectivamente.
- Se contabiliza el destino del 11 al 17 de diciembre: 47 sacos de balanceado SG # 4 para los pollos del Lote No.10 hoja de costo No. 8; 110 sacos de balanceado SG # 3 Pigto para los pollos del Lote No. 11 hoja de costo no. 9; 55 sacos de balanceado SG #2 para el Lote No. 12 hoja de costo No. 10; y 22 sacos de balanceado SG # 1 para el Lote No. 13 hoja de costo No. 11 y 6 sacos de balanceado Pronaca Pre inicial para el Lote No. 14 hoja de costo No. 12, según orden de requisición No. 70 por el valor de \$5.311,65.

15 de diciembre del 2017

- Se aplica y se distribuye el costo en las producciones de los Lotes 10, 11, 12, 13 y 14 de las vacunas: 8 Gumboro de 2500 dosis, 8 Newcastle de 2500 dosis, según orden de requisición No. 71 se registra en las hojas de costos no. 8,9,10, 11,12 respectivamente por un valor de \$152,00.

17 de diciembre del 2017

- Se cancela en efectivo a la Junta Administradora de Agua Potable del Barrio San Gabriel de Yangana, según planilla No. 28410 la cantidad de 52,60 dólares, se considera el 100% para el costo, distribuido equitativamente para las producciones, de los Lotes No. 10,11,12,13 y 14, se registra en las hojas de costo No. 8,9,10,11,12 respectivamente.
- Se cancela en efectivo a la gasolinera, según factura No. 002-001-81670 la cantidad de \$30,00 dólares distribuidos equitativamente para las producciones, Lotes No. 10,11,12,13,14, se registra en las hojas de costos No. 8,9,10,11,12 respectivamente.

18 de diciembre de 2017

- Se calcula el desgaste y depreciación de los bienes y se prorroga para cada producción.
- Se concluye la producción del Lote No. 10, galpón 5 y se liquida la mano de obra y la hoja de costo No.8, se procede a la transferencia de los costos al inventario avícola terminado.
- Se registra la venta de 1.314 pollos 6.570 libras del lote No. 10 según facturas No. 1054 hasta la 1078 nos cancelan en efectivo el valor de \$5.584,50 a razón de \$0,85 c/lb.

19 de diciembre del 2017

- Se registra el depósito en la cuenta corriente de la venta del día anterior.

- Se adquiere en efectivo 16 cilindros de gas para la calefacción de los galpones a razón de \$ 3,00 cada uno y se distribuye a los lotes No. 11,12, 13 y 14, según orden de compra No. 042 orden de requisición No. 72 se registra en las hojas de costos no. 9,10,11,12 respectivamente.
- Se contabiliza el destino del 18 al 24 de diciembre: 110 sacos de balanceado SG # 3 Pigto para los pollos del Lote No. 11 hoja de costo No. 9; 110 sacos de balanceado SG # 3 Pigto para el Lote No. 12 hoja de costo No. 10; y 55 sacos de balanceado SG # 2 para el Lote No. 13 hoja de costo No. 11 y 6 sacos de balanceado Pronaca Pre inicial para el Lote No. 14 hoja de costo No. 12, según orden de requisición No. 73, por el valor de \$6.250,50.
- Se aplica y se distribuye el costo en las producciones de los Lotes 11, 12, 13 y 14 de las vacunas: 7 Gumboro de 2500 dosis, 7 Newcastle de 2500 dosis, según orden de requisición No. 74, se registra en las hojas de costos No. 9,10,11,12 respectivamente por el valor de \$133,00.

22 de diciembre del 2017

- Se cancela con cheque No. 10444 del Banco de Pichincha el consumo de energía eléctrica por el valor de \$ 528.76, se considera el 100% del valor al costo y es distribuido equitativamente para las producciones, Lotes No. 11, 12, 13 y 14 al costo.

23 de diciembre del 2017

- Se destina para producción Lote No. 14 lo siguiente: 0,2 litros de Oligovit; 0,32 litros de fórmula 100; 3 litros de Acitromicina; 0,35 litros de Bionutral; 3,8 litros de Liptoseft; 1 kg de Aspidrog; 1,5 de Iodo; 8 unidades de Leche en Polvo; 9,2 litros de Broncox; 2 litros de Polihepavit, 1 kg. de Mollejo Santin, según orden de requisición No. 75, se registra en la hoja de costo No. 12 el valor de \$394,55.

24 de diciembre del 2017

- Se registra la venta de 1.651 pollos 8.255 libras del lote 10 según facturas No. 1079 hasta la 2010 nos cancelan en efectivo el valor de \$7.016,75 a razón de \$0,85 c/lb.
- Se cancela en efectivo a la gasolinera según factura N° 002-001-81670 la cantidad de \$30,00 dólares, distribuido equitativamente para las producciones, Lotes No. 11,12, 13 y 14, se registra en las hojas de costos No. 9,10,11,12 respectivamente.
- Se cancela el décimo tercer sueldo con cheque No. 10445 y 10446 del Banco del Pichincha.

26 de diciembre de 2017

- Se registra el depósito en la cuenta corriente de la venta del día anterior.

28 de diciembre del 2017

- Se adquiere 16 cilindros de gas para la calefacción de los galpones a razón de \$ 3,00 cada uno y se distribuye a los lotes No. 11,12, 13 y 14, según orden de compra No. 043, orden de requisición No. 76 y se registra en las hojas de costos No. 9,10,11,12 respectivamente
- Se contabiliza el destino del 25 al 31 de diciembre: 47 sacos de balanceado SG # 4 para los pollos del Lote No. 11 hoja de costo No. 9; 110 sacos de balanceado SG # 3 Pigto para el Lote No. 12 hoja de costo No. 10; 110 sacos de balanceado SG # 3 Pigto para el Lote No. 13 hoja de costo No. 11 y 22 sacos de balanceado SG # 1 para el Lote No. 14, hoja de costo No. 12 según orden de requisición No. 77 por el valor de \$6.271,65.
- Se aplica y se distribuye el costo en las producciones de los Lotes 11, 12, 13 y 14 de las vacunas: 7 Gumboro de 2500 dosis, 7 Newcastle de 2500 dosis, según orden de requisición No. 78 por el valor de \$133,00.
- Se registra la venta de 1035 pollos 6536,61 libras del lote 10 según facturas No. 1071, hasta la 1095 nos cancelan en efectivo el valor de \$5.556,12 a razón de \$ 0,85 cada libra.


30 de diciembre del 2017

- Se cancela en efectivo a la gasolinera según factura N° 002-001-81670 la cantidad de \$30,00 dólares, distribuido equitativamente para las producciones, Lotes No. 11,12, 13 y 14.

- Se cancela a Farmayah Cía Ltda., con cheque No.10447 el valor de \$10.000,00, de la deuda pendiente.
- Se calcula el desgaste y depreciación de los bienes y se prorratea para cada producción.
- Se concluye la producción del Lote No. 11, galpón 6 y se liquida la mano de obra y la hoja de costo No.9, se procede a- la transferencia de los costos al inventario avícola terminado.

31 de diciembre del 2017

- Se distribuye la mano de obra en los lotes No. 12,13,14 y se registra en las hojas de costo No. 10,11,12 el valor de \$652,22.
- Se cancela con cheques del banco de Pichincha No. 10448, 10449, al personal los sueldos del mes de diciembre de acuerdo con el rol de pagos correspondiente.
- Se registra las notas de débito \$ 5,75 por servicios bancarios.
- Se realiza la liquidación del IVA semestral
- Se transfiere los costos de explotación avícola de inventario de avicultura de los lotes 11, 12,13 y 14.
- Se provisiona las cuentas por cobrar en 1% de acuerdo a la LORTI
- El desgaste es del 25% de los equipos menores.
- Se realiza el ajuste de depreciación de acuerdo el método de línea recta.

 AVÍCOLA AGROINDUSTRIAL "Hda. San Gabriel" LIBRO DIARIO EXPRESADO EN DÓLARES USD \$ FOLIO No. 1					
FECHA	CÓD.	DESCRIPCIÓN	PARCIAL	DEBE	HABER
		En el Cantón Loja, Parroquia Yangana, Barrio San Gabriel el primero de septiembre del dos mil diez y siete, la avícola agroindustrial "Hda. San Gabriel" inicia sus operaciones con los siguientes bienes, valores y obligaciones.			
1/9/2017		1			
	1.1.1	CAJA		8.000,00	
	1.1.2	BANCOS		56.000,00	
	1.1.3	CUENTAS Y DOCUMENTOS POR COBRAR		15.000,00	
	1.1.5	INVENTARIO AVICULTURA		17.974,00	
	1.1.6	INVENTARIO AVÍCOLA TERMINADO		23.100,00	
	1.1.7	INVENTARIO DE ALIMENTOS		20.289,00	
	1.1.8	INVENTARIO DE VACUNAS		355,00	
	1.1.9	INVENTARIO DE ANTIBIÓTICOS Y VITAMINAS		1.435,39	
	1.1.10	INVENTARIO DE DESINFECTANTES		315,15	
	1.1.13	EQUIPOS MENORES		70,00	
	1.1.14	HERRAMIENTAS DE MENOR CUANTIA		165,00	
	1.1.15	IMPLEMENTOS VARIOS		21.214,40	
	1.2.1	MUEBLES Y ENSERES		600,00	
	1.2.3	EQUIPO DE COMPUTACIÓN		900,00	
	1.2.5	MAQUINARIA Y EQUIPO		11.290,00	
	1.2.7	VEHÍCULOS		52.100,00	
	1.2.9	POZOS Y TANQUES		600,00	
	1.2.11	GALPONES		45.100,00	
	1.2.13	CERCAS ELÉCTRICAS		14.000,00	
	1.2.15	TERRENOS		45.000,00	
	2.1.1	CUENTAS Y DOCUMENTOS POR PAGAR			4.830,00
	3.1.1	CAPITAL SOCIAL			328.677,94
		P/r: El Estado de Situación Inicial.			
1/9/2017		2			
	1.1.8	INVENTARIO DE VACUNAS		450,00	
	1.1.9	INVENTARIO DE ANTIBIÓTICOS Y VITAMINAS		1.383,90	
	1.1.2	BANCOS			1.833,90
	1.1.2.01	Banco del Pichincha	1.833,90		
		P/r La compra a farmayah con cheque No. 10407			
1/9/2017		3			
	1.1.10	INVENTARIO DE DESINFECTANTES		70,00	
	1.1.2	BANCOS			70,00
	1.1.2.01	Banco del Pichincha	70,00		
		P/r La compra a Avietas con cheque No. 10408			
		SUMAN Y PASAN		\$ 335.411,84	\$335.411,84



LIBRO DIARIO
EXPRESADO EN DÓLARES USD \$

FOLIO No. 2

FECHA	CÓD.	DESCRIPCIÓN	PARCIAL	DEBE	HABER
		VIENEN		\$335.411,84	\$335.411,84
2/9/2015		4			
	1.1.9	INVENTARIO DE ANTIBIÓTICOS Y VITAMINAS		1.206,10	
	1.1.2	BANCOS			1.206,10
	1.1.2.01	Banco del Pichincha	1206,10		
		P/r La compra de antibioticos con cheque No. 10409			
2/9/2017		5			
	1.1.1	CAJA		476,00	
	4.1.1	VENTA DE PRODUCCIÓN AVÍCOLA			476,00
	4.1.1.01	Pollos	476,00		
		P/r ventas de 119 pollos del lote No.1 a \$0,80 c/lb.			
2/9/2017		6			
	5.1.3	COSTO DE VENTA AVÍCOLA		392,70	
	1.1.6	INVENTARIO AVÍCOLA TERMINADO			392,70
	1.1.6.01	Lote No. 1 Producción Avícola	392,70		
		P/r a precio de costo de 119 pollos			
3/9/2017		7			
	5.2.4	COMBUSTIBLES Y LUBRICANTES		26,79	
	1.1.16	IVA EN COMPRAS		3,21	
	1.1.1	CAJA			30,00
		P/r La compra de combustibles en efectivo fact. 73987			
3/9/2017		8			
	5.1.2	COSTOS DE EXPLOTACIÓN AVÍCOLA		26,79	
	5.1.2.01	Lote No. 3 Producción Avícola	8,93		
	5.1.2.02	Lote No. 4 Producción Avícola	8,93		
	5.1.2.03	Lote No. 5 Producción Avícola	8,93		
	5.2.4	COMBUSTIBLES Y LUBRICANTES			26,79
		P/r distribución de combustible a los lotes			
4/9/2017		9			
	1.1.2	BANCOS		476,00	
	1.1.2.01	Banco del Pichincha	476,00		
	1.1.1	CAJA			476,00
		P/r Depósito a la cuenta corriente			
4/9/2017		10			
	5.2.5	CALEFACCIÓN		48,00	
	5.2.5.02	Gas	48,00		
	1.1.1	CAJA			48,00
		P/r compra de gas para la calefaccion de los pollos			
		SUMAN Y PASAN		\$338.067,43	\$338.067,43



AVICOLA AGROINDUSTRIAL
"Hda. San Gabriel"

LIBRO DIARIO

EXPRESADO EN DÓLARES USD \$

FOLIO No. 3

FECHA	CÓD.	DESCRIPCIÓN	PARCIAL	DEBE	HABER
		VIENEN		\$ 338.067,43	\$338.067,43
4/9/2017		11			
	5.1.2	COSTOS DE EXPLOTACIÓN AVÍCOLA		48,00	
	5.1.2.01	Lote No. 3 Producción Avícola	12,00		
	5.1.2.02	Lote No. 4 Producción Avícola	12,00		
	5.1.2.03	Lote No. 5 Producción Avícola	12,00		
	5.1.2.04	Lote No. 6 Producción Avícola	12,00		
	5.2.5	CALEFACCIÓN			48,00
	5.2.5.02	Gas	48,00		
		P/r la distribución del gas a los lotes 3,4,5 y 6			
5/9/2017		12			
	1.1.8	INVENTARIO DE VACUNAS		1.360,00	
	1.1.2	BANCOS			1.360,00
	1.1.2.01	Banco del Pichincha	1.360,00		
		P/r La compra de vacunas con cheque No. 10410			
5/9/2017		13			
	5.1.2	COSTOS DE EXPLOTACIÓN AVÍCOLA		95,00	
	5.1.2.01	Lote No. 3 Producción Avícola	31,67		
	5.1.2.02	Lote No. 4 Producción Avícola	31,67		
	5.1.2.03	Lote No. 5 Producción Avícola	31,67		
	1.1.8	INVENTARIO DE VACUNAS			95,00
		P/r la vacunación a la producción Lote No. 3, 4,5 req. No. 002			
6/9/2017		14			
	5.2.4	COMBUSTIBLES Y LUBRICANTES		26,79	
	1.1.16	IVA EN COMPRAS		3,21	
	1.1.1	CAJA			30,00
		P/r La compra de combustibles en efectivo fact. 73987			
6/9/2017		15			
	5.1.2	COSTOS DE EXPLOTACIÓN AVÍCOLA		26,79	
	5.1.2.01	Lote No. 3 Producción Avícola	8,93		
	5.1.2.02	Lote No. 4 Producción Avícola	8,93		
	5.1.2.03	Lote No. 5 Producción Avícola	8,93		
	5.2.4	COMBUSTIBLES Y LUBRICANTES			26,79
		P/r distribución de combustible a los lotes de producción			
7/9/2017		16			
	1.1.1	CAJA		11.524,00	
	4.1.1	VENTA DE PRODUCCIÓN AVÍCOLA			11.524,00
	4.1.1.01	Pollos	11.524,00		
		P/r A precio de venta del Lote No.1 a \$ 0,80 c/lb.			
		SUMAN Y PASAN		\$ 351.151,21	\$351.151,21



LIBRO DIARIO
EXPRESADO EN DÓLARES USD \$

FOLIO No. 4

FECHA	CÓD.	DESCRIPCIÓN	PARCIAL	DEBE	HABER
		VIENEN		\$351.151,21	\$351.151,21
7/9/2017		17			
	5.1.3	COSTO DE VENTA AVÍCOLA		9.507,30	
	1.1.6	INVENTARIO AVÍCOLA TERMINADO			9.507,30
	1.1.6.01	Lote No. 1 Producción Avícola	9.507,30		
		P/r A precio de costo del lote No.1			
8/9/2017		18			
	1.1.2	BANCOS		11.524,00	
	1.1.2.01	Banco del Pichincha	11.524,00		
	1.1.1	CAJA			11.524,00
		P/r el depósito a la cuenta corriente			
8/9/2017		19			
	5.1.2	COSTOS DE EXPLOTACIÓN AVÍCOLA		57,75	
	5.1.2.04	Lote No. 6 Producción Avícola	57,75		
	1.1.10	INVENTARIO DE DESINFECTANTES			57,75
		P/r la limpieza del galpón No. 1 para el lote No. 6			
8/9/2017		20			
	5.2.5	CALEFACCIÓN		125,00	
	5.2.5.01	Aserrín	125,00		
	1.1.1	CAJA			125,00
		P/r material para la cama para el Lote No. 6 galpon 1			
8/9/2017		21			
	5.1.2	COSTOS DE EXPLOTACIÓN AVÍCOLA		125,00	
	5.1.2.04	Lote No. 6 Producción Avícola	125,00		
	5.2.5	CALEFACCIÓN			125,00
	5.2.5.01	Aserrín	125,00		
		P/r el traspaso a la producción del Lote No. 6			
9/9/2017		22			
	1.1.5	INVENTARIO AVICULTURA		1.880,00	
	1.1.5.06	Lote No. 6 Producción Avícola	1.880,00		
	1.1.2	BANCOS			1.880,00
	1.1.2.01	Banco del Pichincha	1.880,00		
		P/r la compra de 4000 pollitos lote No. 6			
10/9/2017		23			
	1.1.5	INVENTARIO AVICULTURA		4.009,00	
	1.1.5.01	Lote No. 3 Producción Avícola	2.403,50		
	1.1.5.02	Lote No. 4 Producción Avícola	1.281,50		
	1.1.5.03	Lote No. 5 Producción Avícola	162,00		
	1.1.5.06	Lote No. 6 Producción Avícola	162,00		
		SUMAN Y PASAN		\$378.379,26	\$374.370,26



LIBRO DIARIO
EXPRESADO EN DÓLARES USD \$

FOLIO No. 5


FECHA	CÓD.	DESCRIPCIÓN	PARCIAL	DEBE	HABER
		VIENEN		\$378.379,26	\$374.370,26
	1.1.7	INVENTARIO DE ALIMENTOS			4.009,00
	1.1.7.01	Pronaca Pre inicial	324,00		
	1.1.7.03	SG # 2 Crecimiento	1.281,50		
	1.1.7.04	SG # 3 Pigto Crecimiento	2.403,50		
		P/r la requisición de alimentos a los lotes No. 3,4, 5,6			
10/9/2017		24			
	5.1.2	COSTOS DE EXPLOTACIÓN AVÍCOLA		394,55	
	5.1.2.01	Lote No. 3 Producción Avícola	394,55		
	1.1.9	INVENTARIO DE ANTIBIÓTICOS Y VITAMINAS			394,55
		P/r los antibioticos y vitaminas al lote No. 3			
10/9/2017		25			
	2.1.1	CUENTAS Y DOCUMENTOS POR PAGAR		4.830,00	
	2.1.1.01	Avior	3.000,00		
	2.1.1.02	Farmayah	1.830,00		
	1.1.2	BANCOS			4.830,00
	1.1.2.01	Banco del Pichincha	4.830,00		
		P/r se cancela las cuentas por pagar a proveedores			
11/9/2017		26			
	5.1.2	COSTOS DE EXPLOTACIÓN AVÍCOLA		114,00	
	5.1.2.01	Lote No. 3 Producción Avícola	28,50		
	5.1.2.02	Lote No. 4 Producción Avícola	28,50		
	5.1.2.03	Lote No. 5 Producción Avícola	28,50		
	5.1.2.04	Lote No. 6 Producción Avícola	28,50		
	1.1.8	INVENTARIO DE VACUNAS			114,00
		P/r la aplicación de vacunas			
11/9/2017		27			
	1.1.7	INVENTARIO DE ALIMENTOS		24.184,50	
	1.1.7.01	Pronaca Pre inicial	2.700,00		
	1.1.7.02	SG # 1 Inicial	2.772,00		
	1.1.7.03	SG # 2 Crecimiento	4.660,00		
	1.1.7.04	SG # 3 Pigto Crecimiento	12.017,50		
	1.1.7.05	SG # 4 Finalizador	2.035,00		
	1.1.2	BANCOS			9.673,80
	1.1.2.01	Banco del Pichincha	9.673,80		
	2.1.1	CUENTAS Y DOCUMENTOS POR PAGAR			14.510,70
	2.1.1.02	Farmayah	14.510,70		
		P/r la compra de balanceado a Farmayah			
		SUMAN Y PASAN		\$407.902,31	\$407.902,31





LIBRO DIARIO
EXPRESADO EN DÓLARES USD \$


FOLIO No. 6


FECHA	CÓD.	DESCRIPCIÓN	PARCIAL	DEBE	HABER
		VIENEN		\$ 407.902,31	\$407.902,31
11/9/2017		28			
	5.2.5	CALEFACCIÓN		48,00	
	5.2.5.02	Gas	48,00		
	1.1.1	CAJA			48,00
		P/r la compra de gas para la calefaccion de los pollos			
11/9/2017		29			
	5.1.2	COSTOS DE EXPLOTACIÓN AVÍCOLA		48,00	
	5.1.2.01	Lote No. 3 Producción Avícola	12,00		
	5.1.2.02	Lote No. 4 Producción Avícola	12,00		
	5.1.2.03	Lote No. 5 Producción Avícola	12,00		
	5.1.2.04	Lote No. 6 Producción Avícola	12,00		
	5.2.5	CALEFACCIÓN			48,00
	5.2.5.02	Gas	48,00		
		P/r la distribución del gas a los lotes 3,4,5 y 6			
12/9/2017		30			
	1.1.5	INVENTARIO AVICULTURA		4.030,15	
	1.1.5.01	Lote No. 3 Producción Avícola	956,45		
	1.1.5.02	Lote No. 4 Producción Avícola	2.403,50		
	1.1.5.03	Lote No. 5 Producción Avícola	508,20		
	1.1.5.06	Lote No. 6 Producción Avícola	162,00		
	1.1.7	INVENTARIO DE ALIMEN TOS			4.030,15
	1.1.7.01	Pronaca Pre inicial	162,00		
	1.1.7.02	SG # 1 Inicial	508,20		
	1.1.7.04	SG # 3 Pigto Crecimiento	2.403,50		
	1.1.7.05	SG # 4 Finalizador	956,45		
		P/r la requisición de alimentos a los lotes No. 3,4, 5,6			
15/9/2017		31			
	5.2.4	COMBUSTIBLES Y LUBRICANTES		26,79	
	1.1.16	IVA EN COMPRAS		3,21	
	1.1.1	CAJA			30,00
		P/r La compra de combustibles en efectivo			
15/9/2017		32			
	5.1.2	COSTOS DE EXPLOTACIÓN AVÍCOLA		26,79	
	5.1.2.01	Lote No. 3 Producción Avícola	6,70		
	5.1.2.02	Lote No. 4 Producción Avícola	6,70		
	5.1.2.03	Lote No. 5 Producción Avícola	6,70		
	5.1.2.04	Lote No. 6 Producción Avícola	6,70		
	5.2.4	COMBUSTIBLES Y LUBRICANTES			26,79
		P/r distribución de combustible a los lotes de producción			
		SUMAN Y PASAN		\$ 412.085,25	\$412.085,25


 AVÍCOLA AGROINDUSTRIAL "Hda. San Gabriel" LIBRO DIARIO EXPRESADO EN DÓLARES USD \$ FOLIO No. 7					
FECHA	CÓD.	DESCRIPCIÓN	PARCIAL	DEBE	HABER
		VIENEN		\$ 412.085,25	\$412.085,25
16/9/2017		33			
	5.1.2	COSTOS DE EXPLOTACIÓN AVÍCOLA		394,55	
	5.1.2.02	Lote No. 4 Producción Avícola	394,55		
	1.1.9	INVENTARIO DE ANTIBIÓTICOS Y VITAMINAS			394,55
		P/r los antibioticos y vitaminas al lote No. 4			
17/9/2017		34			
	5.2.6	SERVICIOS BÁSICOS		38,40	
	5.2.6.01	Agua	38,40		
	1.1.1	CAJA			38,40
		P/r la cancelación del Agua a la Junta Administradora			
17/9/2017		35			
	5.1.2	COSTOS DE EXPLOTACIÓN AVÍCOLA		38,40	
	5.1.2.01	Lote No. 3 Producción Avícola	9,60		
	5.1.2.02	Lote No. 4 Producción Avícola	9,60		
	5.1.2.03	Lote No. 5 Producción Avícola	9,60		
	5.1.2.04	Lote No. 6 Producción Avícola	9,60		
	5.2.6	SERVICIOS BÁSICOS			38,40
	5.2.6.01	Agua	38,40		
		P/r la distribución del pago del Agua a los lotes			
17/9/2017		36			
	5.1.5	PÉRDIDAS POR MORTANDAD DE POLLOS		88,92	
	1.1.5	INVENTARIO AVICULTURA			88,92
	1.1.5.01	Lote No. 3	88,92		
		P/r la muerte de 25 pollos del lote No. 3			
17/9/2017		37			
	1.1.1	CAJA		16.400,00	
	4.1.1	VENTA DE PRODUCCIÓN AVÍCOLA			16.400,00
	4.1.1.01	Pollos	16.400,00		
		P/r La ventas de pollos de la lote No.2 de 4000 pollos			
17/9/2017		38			
	5.1.3	COSTO DE VENTA AVÍCOLA		13.200,00	
	1.1.6	INVENTARIO AVÍCOLA TERMINADO			13.200,00
	1.1.6.02	Pollos	13.200,00		
		P/r a precio de costo lote #2			
18/9/2017		39			
	1.1.2	BANCOS		16.400,00	
	1.1.2.01	Banco del Pichincha	16400,00		
	1.1.1	CAJA			16.400,00
		P/r el depósita de la venta en la cuenta corriente			
		SUMAN Y PASAN		\$ 458.645,51	\$458.645,51

 AVÍCOLA AGROINDUSTRIAL "Hda. San Gabriel" LIBRO DIARIO EXPRESADO EN DÓLARES USD \$ FOLIO No. 8					
FECHA	CÓD.	DESCRIPCIÓN	PARCIAL	DEBE	HABER
		VIENEN		\$458.645,51	\$458.645,51
18/9/2017		40			
	5.2.4	COMBUSTIBLES Y LUBRICANTES		17,86	
	1.1.16	IVA EN COMPRAS		2,14	
	1.1.1	CAJA			20,00
		P/r la compra combustible para el vehículo			
18/9/2017		41			
	5.1.2	COSTOS DE EXPLOTACIÓN AVÍCOLA		17,86	
	5.1.2.01	Lote No. 3 Producción Avícola	4,46		
	5.1.2.02	Lote No. 4 Producción Avícola	4,46		
	5.1.2.03	Lote No. 5 Producción Avícola	4,46		
	5.1.2.04	Lote No. 6 Producción Avícola	4,46		
	5.2.4	COMBUSTIBLES Y LUBRICANTES			17,86
		P/r distribución de los lotes de producción			
19/9/2017		42			
	5.2.7	MANTENIMIENTO Y REPARACIÓN DE VEHÍCULOS		135,00	
	1.1.16	IVA EN COMPRAS		16,20	
	1.1.2	BANCOS			151,20
	1.1.2.01	Banco del Pichincha	151,20		
		P/r el mantenimiento de vehículo			
19/9/2017		43			
	5.1.2	COSTOS DE EXPLOTACIÓN AVÍCOLA		135,00	
	5.1.2.01	Lote No. 3 Producción Avícola	33,75		
	5.1.2.02	Lote No. 4 Producción Avícola	33,75		
	5.1.2.03	Lote No. 5 Producción Avícola	33,75		
	5.1.2.04	Lote No. 6 Producción Avícola	33,75		
	5.2.7	MANTENIMIENTO Y REPARACIÓN DE VEHÍCULOS			135,00
		P/r distribución de los lotes de producción			
20/9/2017		44			
	5.1.5	PÉRDIDAS POR MORTANDAD DE POLLOS		21,39	
	1.1.5	INVENTARIO AVICULTURA			21,39
	1.1.5.01	Lote No. 4 Producción Avícola	21,39		
		P/r. la muerte de 8 pollos del Lote No. 4			
22/9/2017		45			
	5.2.5	CALEFACCIÓN		60,00	
	5.2.5.02	Gas	60,00		
	1.1.1	CAJA			60,00
		P/r la compra de gas para la calefacción de los pollos			
		SUMAN Y PASAN		\$459.050,96	\$459.050,96

 AVÍCOLA AGROINDUSTRIAL "Hda. San Gabriel" LIBRO DIARIO EXPRESADO EN DÓLARES USD \$ FOLIO No. 9					
FECHA	CÓD.	DESCRIPCIÓN	PARCIAL	DEBE	HABER
		VIENEN		\$459.050,96	\$459.050,96
22/9/2017		46			
	5.1.2	COSTOS DE EXPLOTACIÓN AVÍCOLA		60,00	
	5.1.2.01	Lote No. 3 Producción Avícola	12,00		
	5.1.2.02	Lote No. 4 Producción Avícola	12,00		
	5.1.2.03	Lote No. 5 Producción Avícola	12,00		
	5.1.2.04	Lote No. 6 Producción Avícola	12,00		
	5.1.2.05	Lote No. 7 Producción Avícola	12,00		
	5.2.5	CALEFACCIÓN			60,00
	5.2.5.02	Gas	60,00		
		P/r la distribución a los lotes de producción			
22/9/2017		47			
	5.2.6	SERVICIOS BÁSICOS		468,00	
	5.2.6.02	Luz	468,00		
	1.1.2	BANCOS			468,00
	1.1.2.01	Banco del Pichincha	468,00		
		P/r la cancelación de la luz eléctrica			
22/9/2017		48			
	5.1.2	COSTOS DE EXPLOTACIÓN AVÍCOLA		468,00	
	5.1.2.01	Lote No. 3 Producción Avícola	117,00		
	5.1.2.02	Lote No. 4 Producción Avícola	117,00		
	5.1.2.03	Lote No. 5 Producción Avícola	117,00		
	5.1.2.04	Lote No. 6 Producción Avícola	117,00		
	5.2.6	SERVICIOS BÁSICOS			468,00
	5.2.6.02	Luz	468,00		
		P/r distribución del pago de luz eléctrica a los lotes 3,4,5,6			
22/9/2017		49			
	5.2.15	DESGASTE DE HERRAMIENTAS DE MENOR CUANTIA		2,42	
	5.2.16	DESGASTE DE IMPLEMENTOS VARIOS		129,64	
	1.1.14	HERRAMIENTAS DE MENOR CUANTIA			2,42
	1.1.15	IMPLEMENTOS VARIOS			129,64
		P/r el desgaste de activos menores			
22/9/2017		50			
	5.2.18	DEPRECIACIÓN DE MAQUINARIA Y EQUIPO		62,10	
	5.2.20	DEPRECIACIÓN DE VEHÍCULOS		431,14	
	5.2.21	DEPRECIACIÓN POZOS Y TANQUES		2,28	
	5.2.22	DEPRECIACIÓN DE GALPONES		248,05	
	5.2.23	DEPRECIACIÓN DE CERCAS ELÉCTRICAS		65,38	
	1.2.6	DEPRECIACIÓN ACUMULADA DE MAQ. Y EQUIPO.			62,10
	1.2.8	DEPRECIACIÓN ACUMULADA DE VEHÍCULOS			431,14
	1.2.10	DEPRECIACIÓN ACUMULADA POZOS Y TANQUES			2,28
	1.2.12	DEPRECIACIÓN ACUMULADA DE GALPONES			248,05
	1.2.14	DEPRECIACIÓN ACUMULADA DE CERCAS ELÉCTRICAS			65,38
		P/r la depreciación de activos no corrientes			
		SUMAN Y PASAN		\$460.987,97	\$460.987,97

 AVÍCOLA AGROINDUSTRIAL "Hda. San Gabriel" LIBRO DIARIO EXPRESADO EN DÓLARES USD \$					
FOLIO No. 10					
FECHA	CÓD.	DESCRIPCIÓN	PARCIAL	DEBE	HABER
		VIENEN		\$ 460.987,97	\$460.987,97
22/9/2017		51			
	5.1.2	COSTOS DE EXPLOTACIÓN AVÍCOLA		132,06	
	5.1.2.01	Lote No. 3 Producción Avícola	36,32		
	5.1.2.02	Lote No. 4 Producción Avícola	36,32		
	5.1.2.03	Lote No. 5 Producción Avícola	36,32		
	5.1.2.04	Lote No. 6 Producción Avícola	23,11		
		DESGASTE DE HERRAMIENTAS DE MENOR CUANTIA			2,42
		DESGASTE DE IMPLEMENTOS VARIOS			129,64
		P/r la distribución del desgaste a los lotes No. 3,4,5,6			
22/9/2017		52			
	5.1.2	COSTOS DE EXPLOTACIÓN AVÍCOLA		808,95	
	5.1.2.01	Lote No. 3 Producción Avícola	245,91		
	5.1.2.02	Lote No. 4 Producción Avícola	245,91		
	5.1.2.03	Lote No. 5 Producción Avícola	245,91		
	5.1.2.04	Lote No. 6 Producción Avícola	71,23		
	5.2.18	DEPRECIACIÓN DE MAQUINARIA Y EQUIPO			62,10
	5.2.20	DEPRECIACIÓN DE VEHÍCULOS			431,14
	5.2.21	DEPRECIACIÓN POZOS Y TANQUES			2,28
	5.2.22	DEPRECIACIÓN DE GALPONES			248,05
	5.2.21	DEPRECIACIÓN DE CERCAS ELÉCTRICAS			65,38
		P/r la distribución de la depreciación a los lotes 3,4,5,6			
22/9/2017		53			
	1.1.6	INVENTARIO AVÍCOLA TERMINADO		14.015,88	
	1.1.6.03	Lote No. 3 Producción Avícola	14.015,88		
	1.1.5	INVENTARIO AVICULTURA			12.771,03
	1.1.5.01	Lote No. 3 Producción Avícola	12.771,03		
	5.1.1	MANO DE OBRA			193,62
	5.1.2.01	Lote No. 3 Producción Avícola	193,62		
	5.1.2	COSTOS DE EXPLOTACIÓN AVÍCOLA			962,31
	5.1.2.01	Lote No. 3 Producción Avícola	962,31		
	5.1.5	PÉRDIDAS POR MORTANDAD DE POLLOS			88,92
		P/r transferencia de la hoja de costos No. 1 al inventario avícola terminado			
22/9/2017		54			
	1.1.1	CAJA		7.947,00	
	4.1.1	VENTA DE PRODUCCIÓN AVÍCOLA			7.947,00
	4.1.1.01	Pollos	7.947,00		
		P/r ventas 1766 pollos del lote No. 3			
		SUMAN Y PASAN		\$ 483.891,86	\$483.891,86

 AVÍCOLA AGROINDUSTRIAL "Hda. San Gabriel" LIBRO DIARIO					
EXPRESADO EN DÓLARES USD \$					
FOLIO No. 11					
FECHA	CÓD.	DESCRIPCIÓN	PARCIAL	DEBE	HABER
		VIENEN		\$483.891,86	\$483.891,86
22/9/2017		55			
	5.1.3	COSTO DE VENTA AVÍCOLA		6.556,83	
	1.1.6	INVENTARIO AVÍCOLA TERMINADO			6.556,83
	1.1.6.3	Lote No. 3 Producción Avícola	6.556,83		
		P/r a precio de costo lote No. 3			
23/9/2017		56			
	1.1.2	BANCOS		7.947,00	
	1.1.2.01	Banco del Pichincha	7.947,00		
	1.1.1	CAJA			7.947,00
		P/r el depósito de la venta en la cuenta corriente			
23/9/2017		57			
	5.1.2	COSTOS DE EXPLOTACIÓN AVÍCOLA		57,75	
	5.1.2.05	Lote No. 7 Producción Avícola	57,75		
	1.1.10	INVENTARIO DE DESINFECTANTES			57,75
		P/r limpieza del galpón No. 2 lote No. 7, orden req. No. 12			
23/9/2017		58			
	5.2.5	CALEFACCIÓN		125,00	
	5.2.5.01	Aserrín	125,00		
	1.1.1	CAJA			125,00
		P/r material para la cama del Lote No.7 galpon 2			
23/9/2017		59			
	5.1.2	COSTOS DE EXPLOTACIÓN AVÍCOLA		125,00	
	5.1.2.05	Lote No. 7 Producción Avícola	125,00		
	5.2.5	CALEFACCIÓN			125,00
	5.2.5.01	Aserrín	125,00		
		P/r el traspaso a la producción del Lote No. 7 orden req. No. 13			
23/9/2017		60			
	1.1.5	INVENTARIO AVICULTURA		2.000,00	
	1.1.5.07	Lote No. 7 Producción Avícola	2.000,00		
	1.1.2	BANCOS			2.000,00
	1.1.2.01	Banco del Pichincha	2.000,00		
		P/r la compra de 4000 pollitos lote No. 7			
23/9/2017		61			
	1.1.5	INVENTARIO AVICULTURA		4.355,20	
	1.1.5.04	Lote No. 4 Producción Avícola	2403,50		
	1.1.5.05	Lote No. 5 Producción Avícola	1.281,50		
	1.1.5.06	Lote No. 6 Producción Avícola	508,20		
	1.1.5.07	Lote No. 7 Producción Avícola	162,00		
	1.1.7	INVENTARIO DE ALIMENTOS			4.355,20
	1.1.7.01	Pronaca Pre inicial	162,00		
	1.1.7.02	SG # 1 Inicial	508,20		
	1.1.7.03	SG # 2 Crecimiento	1.281,50		
	1.1.7.04	SG # 3 Pigto Crecimiento	2403,50		
		P/r distribución de alimentos a los lotes No. 4, 5,6,7 orden req. No. 14			
		SUMAN Y PASAN		\$505.058,64	\$505.058,64


 AVÍCOLA AGROINDUSTRIAL "Hda. San Gabriel" LIBRO DIARIO EXPRESADO EN DÓLARES USD \$					
				FOLIO No. 12	
FECHA	CÓD.	DESCRIPCIÓN	PARCIAL	DEBE	HABER
		VIENEN		\$ 505.058,64	\$505.058,64
23/9/2017		62			
	5.1.2	COSTOS DE EXPLOTACIÓN AVÍCOLA		394,55	
	5.1.2.03	Lote No. 5 Producción Avícola	394,55		
	1.1.9	INVENTARIO DE ANTIBIÓTICOS Y VITAMINAS			394,55
		P/r los antibioticos y vitaminas al lote No. 5 orden req. No. 15			
24/9/2017		63			
	5.1.2	COSTOS DE EXPLOTACIÓN AVÍCOLA		133,00	
	5.1.2.02	Lote No. 4 Producción Avícola	33,25		
	5.1.2.03	Lote No. 5 Producción Avícola	33,25		
	5.1.2.04	Lote No. 6 Producción Avícola	33,25		
	5.1.2.05	Lote No. 7 Producción Avícola	33,25		
	1.1.8	INVENTARIO DE VACUNAS			133,00
		P/r la distribución de las vacunas			
25/9/2017		64			
	5.2.4	COMBUSTIBLES Y LUBRICANTES		26,79	
	1.1.14	IVA EN COMPRAS		3,21	
	1.1.1	CAJA			30,00
		P/r la compra de combustible para el vehículo			
25/9/2017		65			
	5.1.2	COSTOS DE EXPLOTACIÓN AVÍCOLA		26,79	
	5.1.2.02	Lote No. 4 Producción Avícola	6,698		
	5.1.2.03	Lote No. 5 Producción Avícola	6,698		
	5.1.2.04	Lote No. 6 Producción Avícola	6,698		
	5.1.2.05	Lote No. 7 Producción Avícola	6,698		
	5.2.4	COMBUSTIBLES Y LUBRICANTES			26,79
		P/r la distribución del combustible a los lotes No. 4,5,6,7			
25/9/2017		66			
	5.2.5	CALEFACCIÓN		48,00	
	5.2.5.02	Gas	48,00		
	1.1.1	CAJA			48,00
		P/r la compra de gas para la calefaccion de los pollos			
25/9/2017		67			
	5.1.2	COSTOS DE EXPLOTACIÓN AVÍCOLA		48,00	
	5.1.2.02	Lote No. 4 Producción Avícola	12,00		
	5.1.2.03	Lote No. 5 Producción Avícola	12,00		
	5.1.2.04	Lote No. 6 Producción Avícola	12,00		
	5.1.2.05	Lote No. 7 Producción Avícola	12,00		
	5.2.5	CALEFACCIÓN			48,00
	5.2.5.02	Gas	48,00		
		P/r las distribución de gas a los lotes 4,5,6,7, orden req. No. 17			
		SUMAN Y PASAN		\$ 505.738,98	\$505.738,98



EXPRESADO EN DÓLARES USD \$

FOLIO No. 13

FECHA	CÓD.	DESCRIPCIÓN	PARCIAL	DEBE	HABER
		VIENEN		\$ 505.738,98	\$505.738,98
25/9/2017		68			
	1.1.5	INVENTARIO AVICULTURA		4.803,45	
	1.1.5.02	Lote No. 4 Producción Avícola	956,45		
	1.1.5.03	Lote No. 5 Producción Avícola	2403,50		
	1.1.5.04	Lote No. 6 Producción Avícola	1281,50		
	1.1.5.05	Lote No. 7 Producción Avícola	162,00		
	1.1.7	INVENTARIO DE ALIMEN TOS			4.803,45
	1.1.7.01	Pronaca Pre inicial	162,00		
	1.1.7.02	SG # 2 Crecimiento	1.281,50		
	1.1.7.03	SG # 3 Pigo Crecimiento	2403,50		
	1.1.7.04	SG # 4 Finalizador	956,45		
		P/r la distribución de alimentos según req.No. 18			
27/9/2017		69			
	5.1.2	COSTOS DE EXPLOTACIÓN AVÍCOLA		392,43	
	5.1.2.04	Lote No. 6 Producción Avícola	392,43		
	1.1.8	INVENTARIO DE ANTIBIÓTICOS Y VITAMINAS			392,43
		P/r los antibióticos y vitaminas al lote No. 6			
28/9/2017		70			
	5.1.2	COSTOS DE EXPLOTACIÓN AVÍCOLA		133,00	
	5.1.2.02	Lote No. 4 Producción Avícola	33,25		
	5.1.2.03	Lote No. 5 Producción Avícola	33,25		
	5.1.2.04	Lote No. 6 Producción Avícola	33,25		
	5.1.2.05	Lote No. 7 Producción Avícola	33,25		
	1.1.8	INVENTARIO DE VACUNAS			133,00
		P/r la distribución de las vacunas			
30/9/2017		71			
	1.1.5	INVENTARIO AVICULTURA		866,24	
	1.1.5.02	Lote No. 4 Producción Avícola	295,54		
	1.1.5.03	Lote No. 5 Producción Avícola	295,54		
	1.1.5.04	Lote No. 6 Producción Avícola	203,82		
	1.1.5.05	Lote No. 7 Producción Avícola	71,34		
	5.1.1	MANO DE OBRA			866,24
		P/r la distribución de la mano de obra en los lotes			
		SUMAN Y PASAN		\$ 511.934,09	\$511.934,09

 AVÍCOLA AGROINDUSTRIAL "Hda. San Gabriel" LIBRO DIARIO EXPRESADO EN DÓLARES USD \$					
FOLIO No. 14					
FECHA	CÓD.	DESCRIPCIÓN	PARCIAL	DEBE	HABER
		VIENEN		\$ 511.934,09	\$511.934,09
30/9/2017		72			
	5.1.1	MANO DE OBRA		1.059,86	
	5.1.1.01	Remuneración Básica Unificada	750,00		
	5.1.1.02	Décimo Tercer Sueldo	62,50		
	5.1.1.03	Décimo Cuarto Sueldo	62,50		
	5.1.1.04	Fondos de Reserva	62,48		
	5.1.1.05	Vacaciones	31,25		
	5.1.1.06	Aporte Patronal 12,15%	91,13		
	1.1.2	BANCOS			679,13
	1.1.2.01	Banco del Pichincha	679,13		
	2.1.2	IESS POR PAGAR			162,00
	2.1.2.01	Aporte Individual por Pagar	70,88		
	2.1.2.02	Aporte Patronal por Pagar	91,12		
	2.1.3	PROVISIONES SOCIALES POR PAGAR			218,73
	2.1.3.01	Décimo Tercer Sueldo por Pagar	62,50		
	2.1.3.02	Décimo Cuarto Sueldopor Pagar	62,50		
	2.1.3.03	Fondos de Reserva por Pagar	62,48		
	2.1.3.04	Vacaciones	31,25		
		P/r El pago de los sueldos del mes de sept. del 2017			
30/9/2017		73			
	5.3.1	GASTOS SERVICIOS BANCARIOS		4,75	
	5.3.1.01	Notas de Débito	4,75		
	1.1.2	BANCOS			4,75
	1.1.2.01	Banco del Pichincha	4,75		
		P/r las notas de débito del mes de septiembre.			
1/10/2017		74			
	1.1.1	CAJA		9.854,15	
	4.1.1	VENTA DE PRODUCCIÓN AVÍCOLA			9.854,15
	4.1.1.01	Pollos	9.854,15		
		P/r La ventas de pollos de la lote No.3 de 2009 pollos			
1/10/2017		75			
	5.1.3	COSTO DE VENTA AVÍCOLA		7.459,05	
	1.1.6	INVENTARIO AVÍCOLA TERMINADO			7.459,05
	1.1.6.03	Lote No. 3 Producción Avícola	7.459,05		
		P/r a precio de costo lote No. 3			
2/10/2017		76			
	1.1.2	BANCOS		9.854,15	
	1.1.2.01	Banco del Pichincha	9.854,15		
	1.1.1	CAJA			9.854,15
		P/r El deposito a la cuenta corriente de la venta anterior			
		SUMAN Y PASAN		\$ 540.166,05	\$540.166,05



LIBRO DIARIO

EXPRESADO EN DÓLARES USD \$

FOLIO No. 15


FECHA	CÓD.	DESCRIPCIÓN	PARCIAL	DEBE	HABER
		VIENEN		\$ 540.166,05	\$540.166,05
4/10/2017		77			
	5.1.2	COSTOS DE EXPLOTACIÓN AVÍCOLA		57,75	
	5.1.2.06	Lote No. 8 Producción Avícola	57,75		
	1.1.10	INVENTARIO DE DESINFECTANTES			57,75
		P/r la limpieza del galpón No. 3 para el lote No. 8			
4/10/2017		78			
	5.2.5	CALEFACCIÓN		125,00	
	5.2.5.01	Aserrin	125,00		
	1.1.1	CAJA			125,00
		P/r material para la cama para el Lote No.8 galpon 3			
4/10/2017		79			
	5.1.2	COSTOS DE EXPLOTACIÓN AVÍCOLA		125,00	
	5.1.2.06	Lote No. 8 Producción Avícola	125,00		
	5.2.5	CALEFACCIÓN			125,00
	5.2.5.01	Aserrin	125,00		
		P/r el traspaso a la producción del Lote No. 8			
4/10/2017		80			
	1.1.5	INVENTARIO AVICULTURA		2.000,00	
	1.1.5.08	Lote No. 8 Producción Avícola	2.000,00		
	1.1.2	BANCOS			2.000,00
	1.1.2.01	Banco del Pichincha	2.000,00		
		P/r la compra de 4000 pollitos lote No. 8			
4/10/2017		81			
	5.2.5	CALEFACCIÓN		60,00	
	5.2.5.02	Gas	60,00		
	1.1.1	CAJA			60,00
		P/r la compra de gas para la calefaccion de los pollos			
4/10/2017		82			
	5.1.2	COSTOS DE EXPLOTACIÓN AVÍCOLA		60,00	
	5.1.2.02	Lote No. 4 Producción Avícola	12,00		
	5.1.2.03	Lote No. 5 Producción Avícola	12,00		
	5.1.2.04	Lote No. 6 Producción Avícola	12,00		
	5.1.2.05	Lote No. 7 Producción Avícola	12,00		
	5.1.2.06	Lote No. 8 Producción Avícola	12,00		
	5.2.5	CALEFACCIÓN			60,00
	5.2.5.02	Gas	60,00		
		P/r las distribución de gas a los lotes 4,5,6,7,8			
		SUMAN Y PASAN		\$ 542.593,80	\$542.593,80




LIBRO DIARIO
EXPRESADO EN DÓLARES USD \$

FOLIO No. 16

FECHA	CÓD.	DESCRIPCIÓN	PARCIAL	DEBE	HABER
		VIENEN		\$ 542.593,80	\$542.593,80
6/10/2017		83			
	1.1.5	INVENTARIO AVICULTURA		5.477,20	
	1.1.5.05	Lote No. 5 Producción Avícola	2.403,50		
	1.1.5.06	Lote No. 6 Producción Avícola	2.403,50		
	1.1.5.07	Lote No. 7 Producción Avícola	508,20		
	1.1.5.08	Lote No. 8 Producción Avícola	162,00		
	1.1.6	INVENTARIO DE ALIMEN TOS			5.477,20
	1.1.6.01	Pronaca Pre inicial	162,00		
	1.1.6.02	SG # 1 Inicial	508,20		
	1.1.6.04	SG # 3 Pigto Crecimiento	2.403,50		
	1.1.6.05	SG # 3 Pigto Crecimiento	2.403,50		
		P/r la distribución de alimentos según req.			
6/10/2017		84			
	5.1.2	COSTOS DE EXPLOTACIÓN AVÍCOLA		394,55	
	5.1.2.05	Lote No. 7 Producción Avícola	394,55		
	1.1.8	INVENTARIO DE ANTIBIÓTICOS Y VITAMINAS			394,55
		P/r los antibioticos y vitaminas al lote No. 7			
6/10/2017		85			
	5.1.2	COSTOS DE EXPLOTACIÓN AVÍCOLA		133,00	
	5.1.2.03	Lote No. 5 Producción Avícola	33,25		
	5.1.2.04	Lote No. 6 Producción Avícola	33,25		
	5.1.2.05	Lote No. 7 Producción Avícola	33,25		
	5.1.2.06	Lote No. 8 Producción Avícola	33,25		
	1.1.8	INVENTARIO DE VACUNAS			133,00
		P/r la distribución de las vacunas			
6/10/2017		86			
	5.2.4	COMBUSTIBLES Y LUBRICANTES		26,79	
	1.1.16	IVA EN COMPRAS		3,21	
	1.1.1	CAJA			30,00
		P/r combustible para el vehículo			
6/10/2017		87			
	5.1.2	COSTOS DE EXPLOTACIÓN AVÍCOLA		26,79	
	5.1.2.02	Lote No. 4 Producción Avícola	5,36		
	5.1.2.03	Lote No. 5 Producción Avícola	5,36		
	5.1.2.04	Lote No. 6 Producción Avícola	5,36		
	5.1.2.05	Lote No. 7 Producción Avícola	5,36		
	5.1.2.06	Lote No. 8 Producción Avícola	5,36		
	5.2.4	COMBUSTIBLES Y LUBRICANTES			26,79
		P/r distribución a los lotes de producción			
		SUMAN Y PASAN		\$ 548.655,34	\$548.655,34

 AVÍCOLA AGROINDUSTRIAL "Hda. San Gabriel" LIBRO DIARIO EXPRESADO EN DÓLARES USD \$ FOLIO No. 17					
FECHA	CÓD.	DESCRIPCIÓN	PARCIAL	DEBE	HABER
		VIENEN		\$ 548.655,34	\$ 548.655,34
7/10/2017		88			
	5.2.15	DESGASTE DE HERRAMIENTAS DE MENOR CUANTIA		1,43	
	5.2.16	DESGASTE DE IMPLEMENTOS VARIOS		76,61	
	1.1.14	HERRAMIENTAS DE MENOR CUANTIA			1,43
	1.1.15	IMPLEMENTOS VARIOS			76,61
		P/r el desgaste de activos menores			
7/10/2017		89			
	5.2.18	DEPRECIACIÓN DE MAQUINARIA Y EQUIPO		36,69	
	5.2.20	DEPRECIACIÓN DE VEHÍCULOS		301,02	
	5.2.21	DEPRECIACIÓN POZOS Y TANQUES		1,35	
	5.2.22	DEPRECIACIÓN DE GALPONES		146,58	
	5.2.23	DEPRECIACIÓN DE CERCAS ELÉCTRICAS		38,63	
	1.2.6	DEPRECIACIÓN ACUMULADA DE MAQ. Y EQUIPO.			36,69
	1.2.8	DEPRECIACIÓN ACUMULADA DE VEHÍCULOS			301,02
	1.2.10	DEPRECIACIÓN ACUMULADA POZOS Y TANQUES			1,35
	1.2.12	DEPRECIACIÓN ACUMULADA DE GALPONES			146,58
	1.2.14	DEPRECIACIÓN ACUMULADA DE CERCAS ELÉCTRICAS			38,63
		P/r la depreciación de activos no corrientes			
7/10/2017		90			
	5.1.2	COSTOS DE EXPLOTACIÓN AVÍCOLA		78,04	
	5.1.2.02	Lote No. 4 Producción Avícola	17,49		
	5.1.2.03	Lote No. 5 Producción Avícola	17,49		
	5.1.2.04	Lote No. 6 Producción Avícola	17,49		
	5.1.2.05	Lote No. 7 Producción Avícola	17,49		
	5.1.2.06	Lote No. 8 Producción Avícola	8,07		
	5.2.15	DESGASTE DE HERRAMIENTAS DE MENOR CUANTIA			1,43
	5.2.16	DESGASTE DE IMPLEMENTOS VARIOS			76,61
		P/r la distribución del desgaste a los lotes			
7/10/2017		91			
	5.1.2	COSTOS DE EXPLOTACIÓN AVÍCOLA		524,27	
	5.1.2.02	Lote No. 4 Producción Avícola	117,51		
	5.1.2.03	Lote No. 5 Producción Avícola	117,51		
	5.1.2.04	Lote No. 6 Producción Avícola	117,51		
	5.1.2.05	Lote No. 7 Producción Avícola	117,51		
	5.1.2.06	Lote No. 8 Producción Avícola	54,24		
	5.2.18	DEPRECIACIÓN DE MAQUINARIA Y EQUIPO			36,69
	5.2.20	DEPRECIACIÓN DE VEHÍCULOS			301,02
	5.2.21	DEPRECIACIÓN POZOS Y TANQUES			1,35
	5.2.22	DEPRECIACIÓN DE GALPONES			146,58
	5.2.23	DEPRECIACIÓN DE CERCAS ELÉCTRICAS			38,63
		P/r la distribución de la depreciación a los lotes			
		SUMAN Y PASAN		\$ 549.859,95	\$ 549.859,95


 AVÍCOLA AGROINDUSTRIAL "Hda. San Gabriel" LIBRO DIARIO EXPRESADO EN DÓLARES USD \$					
FOLIO No. 18					
FECHA	CÓD.	DESCRIPCIÓN	PARCIAL	DEBE	HABER
		VIENEN		\$ 549.859,95	\$ 549.859,95
7/10/2017		92			
	1.1.6	INVENTARIO AVÍCOLA TERMINADO		14.291,33	
	1.1.6.04	Lote No. 4 Producción Avícola	14.291,33		
	1.1.5	INVENTARIO AVICULTURA			13.019,10
	1.1.5.02	Lote No. 4 Producción Avícola	13.019,10		
	5.1.1	MANO DE OBRA			50,98
	5.1.2.02	Lote No. 4 Producción Avícola	50,98		
	5.1.2	COSTOS DE EXPLOTACIÓN AVÍCOLA			1.199,86
	5.1.2.02	Lote No. 4 Producción Avícola	1.199,86		
	5.1.5	PÉRDIDAS POR MORTANDAD DE POLLOS			21,39
		P/r transferencia de la hoja de costos No. 2 al inventario avícola terminado			
7/10/2017		93			
	1.1.1	CAJA		5.566,57	
	4.1.1	VENTA DE PRODUCCIÓN AVÍCOLA			5.566,57
	4.1.1.01	Pollos	5566,57		
		P/r La ventas de pollos de la lote No.4 de 1202 pollos			
7/10/2017		94			
	5.1.3	COSTO DE VENTA AVÍCOLA		4.530,11	
	1.1.6	INVENTARIO AVÍCOLA TERMINADO			4.530,11
	1.1.6.04	Lote No. 4 Producción Avícola	4.530,11		
		P/r a precio de costo lote No. 4			
8/10/2017		95			
	1.1.2	BANCOS		5.566,57	
	1.1.2.01	Banco del Pichincha	5.566,57		
	1.1.1	CAJA			5.566,57
		P/r el deposito a la cta cte. De la venta			
8/10/2017		96			
	5.2.8	GASTO SUMINISTROS DE OFICINA		24,50	
	1.1.1	CAJA			24,50
		P/r la compra de suministros de oficina			
9/10/2017		97			
	1.1.1	CAJA		11.680,90	
	4.1.1	VENTA DE PRODUCCIÓN AVÍCOLA			11.680,90
	4.1.1.01	Pollos	11.680,90		
		P/r La ventas de pollos de la lote No.4			
9/10/2017		98			
	5.1.3	COSTO DE VENTA AVÍCOLA		9.761,22	
	1.1.6	INVENTARIO AVÍCOLA TERMINADO			9.761,22
	1.1.6.04	Lote No. 4 Producción Avícola	9.761,22		
		P/r a precio de costo lote No. 4			
		SUMAN Y PASAN		\$ 601.281,16	\$ 601.281,16





LIBRO DIARIO
EXPRESADO EN DÓLARES USD \$

FOLIO No. 19

FECHA	CÓD.	DESCRIPCIÓN	PARCIAL	DEBE	HABER
		VIENEN		\$ 601.281,16	\$ 601.281,16
9/10/2017		99			
	1.1.2	BANCOS		11.680,90	
	1.1.2.01	Banco del Pichincha	11680,90		
	1.1.1	CAJA			11.680,90
		P/r el deposito a la cta cte. De la venta			
12/10/2017		100			
	2.1.2	IESS POR PAGAR		162,00	
	2.1.2.01	Aporte Individual por Pagar	70,88		
	2.1.2.02	Aporte Patronal por Pagar	91,12		
	1.1.2	BANCOS			162,00
	1.1.2.01	Banco del Pichincha	162,00		
		P/r la cancelación de aportes del mes de septiembre			
12/10/2017		101			
	2.1.3	PROVISIONES SOCIALES POR PAGAR		62,48	
	2.1.3.03	Fondos de Reserva por Pagar	62,48		
	1.1.2	BANCOS			62,48
	1.1.2.01	Banco del Pichincha	62,48		
		P/r el pago de fondos de reserva mes de septiembre			
12/10/2017		102			
	5.2.6	SERVICIOS BÁSICOS		52,60	
	5.2.6.01	Agua	52,60		
	1.1.1	CAJA			52,60
		P/r la cancelación del Agua a la Junta Administradora			
12/10/2017		103			
	5.1.2	COSTOS DE EXPLOTACIÓN AVÍCOLA		52,60	
	5.1.2.03	Lote No. 5 Producción Avícola	13,15		
	5.1.2.04	Lote No. 6 Producción Avícola	13,15		
	5.1.2.05	Lote No. 7 Producción Avícola	13,15		
	5.1.2.06	Lote No. 8 Producción Avícola	13,15		
	5.2.6	SERVICIOS BÁSICOS			52,60
	5.2.6.01	Agua	52,60		
		P/r la distribución del pago del Agua a los lotes			
12/10/2017		104			
	1.1.8	INVENTARIO DE VACUNAS		950,00	
	1.1.9	INVENTARIO DE ANTIBIÓTICOS Y VITAMINAS		2.850,80	
	1.1.2	BANCOS			3.800,80
	1.1.2.01	Banco del Pichincha	3800,80		
		P/r La compra de vacunas, antibióticos con cheque No. 10422			
		SUMAN Y PASAN		\$ 617.092,54	\$ 617.092,54

 AVICOLA AGROINDUSTRIAL "Hda. San Gabriel" LIBRO DIARIO EXPRESADO EN DÓLARES USD \$					
FOLIO No. 20					
FECHA	CÓD.	DESCRIPCIÓN	PARCIAL	DEBE	HABER
		VIENEN		\$ 617.092,54	\$ 617.092,54
12/10/2017		105			
	1.1.10	INVENTARIO DE DESINFECTANTES		339,50	
	1.1.2	BANCOS			339,50
	1.1.2.01	Banco del Pichincha	339,50		
		P/r La compra de desinfectantes con cheque No. 10423			
12/10/2017		106			
	1.1.9	INVENTARIO DE ANTIBIÓTICOS Y VITAMINAS		2.718,30	
	1.1.2	BANCOS			2.718,30
	1.1.2.01	Banco del Pichincha	2.718,30		
		P/r La compra de antibioticos con cheque No. 10424			
14/10/2017		107			
	1.1.5	INVENTARIO AVICULTURA		4.803,45	
	1.1.5.05	Lote No. 5 Producción Avícola	956,45		
	1.1.5.06	Lote No. 6 Producción Avícola	2.403,50		
	1.1.5.07	Lote No. 7 Producción Avícola	1.281,50		
	1.1.5.08	Lote No. 8 Producción Avícola	162,00		
	1.1.7	INVENTARIO DE ALIMENTOS			4.803,45
	1.1.7.01	Pronaca Pre inicial	162,00		
	1.1.7.03	SG # 2 Crecimiento	1.281,50		
	1.1.7.04	SG # 3 Pigto Crecimiento	2.403,50		
	1.1.7.05	SG # 4 Finalizador	956,45		
		P/r la distribución de alimentos según requisición No. 27			
14/10/2017		108			
	5.1.2	COSTOS DE EXPLOTACIÓN AVÍCOLA		133,00	
	5.1.2.03	Lote No. 5 Producción Avícola	33,25		
	5.1.2.04	Lote No. 6 Producción Avícola	33,25		
	5.1.2.05	Lote No. 7 Producción Avícola	33,25		
	5.1.2.06	Lote No. 8 Producción Avícola	33,25		
	1.1.8	INVENTARIO DE VACUNAS			133,00
		P/r la distribución de las vacunas			
15/10/2017		109			
	2.1.1	CUENTAS Y DOCUMENTOS POR PAGAR		10.500,00	
	2.1.1.02	Farmayah	10.500,00		
	1.1.2	BANCOS			10.500,00
	1.1.2.01	Banco del Pichincha	10.500,00		
		P/r El abono a la empresa Farmayah			
16/10/2017		110			
	5.1.2	COSTOS DE EXPLOTACIÓN AVÍCOLA		57,75	
	5.1.2.07	Lote No. 9 Producción Avícola	57,75		
	1.1.10	INVENTARIO DE DESINFECTANTES			57,75
		P/r la limpieza del galpón No. 4 para el lote No. 9			
		SUMAN Y PASAN		\$ 635.644,54	\$ 635.644,54

 AVÍCOLA AGROINDUSTRIAL "Hda. San Gabriel" LIBRO DIARIO EXPRESADO EN DÓLARES USD \$					
				FOLIO No. 21	
FECHA	CÓD.	DESCRIPCIÓN	PARCIAL	DEBE	HABER
		VIENEN		\$ 635.644,54	\$ 635.644,54
16/10/2017		111			
	5.2.5	CALEFACCIÓN		125,00	
	5.2.5.01	Aserrín	125,00		
	1.1.1	CAJA			125,00
		P/r material para la cama para el Lote No.9 galpon 4			
16/10/2017		112			
	5.1.2	COSTOS DE EXPLOTACIÓN AVÍCOLA		125,00	
	5.1.2.07	Lote No. 9 Producción Avícola	125,00		
	5.2.5	CALEFACCIÓN			125,00
	5.2.5.01	Aserrín	125,00		
		P/r el traspaso a la producción del Lote No. 9			
18/10/2017		113			
	1.1.5	INVENTARIO AVICULTURA		2.000,00	
	1.1.5.09	Lote No. 9 Producción Avícola	2.000,00		
	1.1.2	BANCOS			2.000,00
	1.1.2.01	Banco del Pichincha	2.000,00		
		P/r la compra de 4000 pollitos lote No. 9			
18/10/2017		114			
	5.2.5	CALEFACCIÓN		60,00	
	5.2.5.02	Gas	60,00		
	1.1.1	CAJA			60,00
		P/r la compra de gas para la calefaccion de los pollos			
18/10/2017		115			
	5.1.2	COSTOS DE EXPLOTACIÓN AVÍCOLA		60,00	
	5.1.2.03	Lote No. 5 Producción Avícola	12,00		
	5.1.2.04	Lote No. 6 Producción Avícola	12,00		
	5.1.2.05	Lote No. 7 Producción Avícola	12,00		
	5.1.2.06	Lote No. 8 Producción Avícola	12,00		
	5.1.2.07	Lote No. 9 Producción Avícola	12,00		
	5.2.5	CALEFACCIÓN			60,00
	5.2.5.02	Gas	60,00		
		P/r las distribución de gas a los lotes 5,6,7,8 y 9			
18/10/2017		116			
	1.1.7	INVENTARIO DE ALIMEN TOS		23.797,50	
	1.1.7.01	Pronaca Pre inicial	1.620,00		
	1.1.7.02	SG # 1 Inicial	3.465,00		
	1.1.7.03	SG # 2 Crecimiento	4.660,00		
	1.1.7.04	SG # 3 Pigto Crecimiento	12.017,50		
	1.1.7.05	SG # 4 Finalizador	2.035,00		
	1.1.2	BANCOS			23.797,50
	1.1.2.01	Banco del Pichincha	23.797,50		
		P/r la compra de alimentos para los pollos			
		SUMAN Y PASAN		\$ 661.812,04	\$ 661.812,04


 AVÍCOLA AGROINDUSTRIAL "Hda. San Gabriel" LIBRO DIARIO EXPRESADO EN DÓLARES USD \$ FOLIO No. 22					
FECHA	CÓD.	DESCRIPCIÓN	PARCIAL	DEBE	HABER
		VIENEN		\$ 661.812,04	\$ 661.812,04
18/10/2017		117			
	1.1.5	INVENTARIO AVICULTURA		4.030,15	
	1.1.5.06	Lote No. 6 Producción Avícola	956,45		
	1.1.5.07	Lote No. 7 Producción Avícola	2.403,50		
	1.1.5.08	Lote No. 8 Producción Avícola	508,20		
	1.1.5.09	Lote No. 9 Producción Avícola	162,00		
	1.1.7	INVENTARIO DE ALIMENTOS			4.030,15
	1.1.7.01	Pronaca Pre inicial	162,00		
	1.1.7.02	SG # 1 Inicial	508,20		
	1.1.7.04	SG # 3 Pigto Crecimiento	2.403,50		
	1.1.7.05	SG # 4 Finalizador	956,45		
		P/r la distribución de alimentos según req. 32			
18/10/2017		118			
	5.1.2	COSTOS DE EXPLOTACIÓN AVÍCOLA		133,00	
	5.1.2.04	Lote No. 6 Producción Avícola	33,25		
	5.1.2.05	Lote No. 7 Producción Avícola	33,25		
	5.1.2.06	Lote No. 8 Producción Avícola	33,25		
	5.1.2.07	Lote No. 9 Producción Avícola	33,25		
	1.1.8	INVENTARIO DE VACUNAS			133,00
		P/r la distribución de las vacunas			
20/10/2017		119			
	5.2.15	DESGASTE DE HERRAMIENTAS DE MENOR CUANTIA		1,54	
	5.2.16	DESGASTE DE IMPLEMENTOS VARIOS		82,50	
	1.1.14	HERRAMIENTAS DE MENOR CUANTIA			1,54
	1.1.15	IMPLEMENTOS VARIOS			82,50
		P/r el desgaste de activos menores			
20/10/2017		120			
	5.2.18	DEPRECIACIÓN DE MAQUINARIA Y EQUIPO		39,52	
	5.2.20	DEPRECIACIÓN DE VEHÍCULOS		324,18	
	5.2.21	DEPRECIACIÓN POZOS Y TANQUES		1,35	
	5.2.22	DEPRECIACIÓN DE GALPONES		157,85	
	5.2.23	DEPRECIACIÓN DE CERCAS ELÉCTRICAS		41,60	
	1.2.6	DEPRECIACIÓN ACUMULADA DE MAQ. Y EQUIPO.			39,52
	1.2.8	DEPRECIACIÓN ACUMULADA DE VEHÍCULOS			324,18
	1.2.10	DEPRECIACIÓN ACUMULADA POZOS Y TANQUES			1,35
	1.2.12	DEPRECIACIÓN ACUMULADA DE GALPONES			157,85
	1.2.14	DEPRECIACIÓN ACUMULADA DE CERCAS ELÉCTRICAS			41,60
		P/r la depreciación de activos no corrientes			
		SUMAN Y PASAN		\$ 666.623,72	\$ 666.623,72





LIBRO DIARIO
EXPRESADO EN DÓLARES USD \$

FOLIO No. 23

FECHA	CÓD.	DESCRIPCIÓN	PARCIAL	DEBE	HABER
		VIENEN		\$ 666.623,72	\$ 666.623,72
20/10/2017		121			
	5.1.2	COSTOS DE EXPLOTACIÓN AVÍCOLA		84,04	
	5.1.2.03	Lote No. 5 Producción Avícola	19,61		
	5.1.2.04	Lote No. 6 Producción Avícola	19,61		
	5.1.2.05	Lote No. 7 Producción Avícola	19,61		
	5.1.2.06	Lote No. 8 Producción Avícola	19,61		
	5.1.2.07	Lote No. 9 Producción Avícola	5,60		
	5.2.15	DESGASTE DE HERRAMIENTAS DE MENOR CUANTIA			1,54
	5.2.16	DESGASTE DE IMPLEMENTOS VARIOS			82,50
		P/r la distribución del desgaste a los lotes			
20/10/2017		122			
	5.1.2	COSTOS DE EXPLOTACIÓN AVÍCOLA		564,50	
	5.1.2.03	Lote No. 5 Producción Avícola	131,72		
	5.1.2.04	Lote No. 6 Producción Avícola	131,72		
	5.1.2.05	Lote No. 7 Producción Avícola	131,72		
	5.1.2.06	Lote No. 8 Producción Avícola	131,72		
	5.1.2.07	Lote No. 9 Producción Avícola	37,63		
	5.2.18	DEPRECIACIÓN DE MAQUINARIA Y EQUIPO			39,52
	5.2.20	DEPRECIACIÓN DE VEHÍCULOS			324,18
	5.2.21	DEPRECIACIÓN POZOS Y TANQUES			1,35
	5.2.22	DEPRECIACIÓN DE GALPONES			157,85
	5.2.23	DEPRECIACIÓN DE CERCAS ELÉCTRICAS			41,60
		P/r la distribución de la depreciación a los lotes			
20/10/2017		123			
	1.1.6	INVENTARIO AVÍCOLA TERMINADO		12.380,39	
	1.1.6.05	Lote No. 5 Producción Avícola	12.380,39		
	1.1.5	INVENTARIO AVICULTURA			10.784,69
	1.1.5.03	Lote No. 5 Producción Avícola	10.784,69		
	5.1.1	MANO DE OBRA			152,86
	5.1.2.03	Lote No. 5 Producción Avícola	152,86		
	5.1.2	COSTOS DE EXPLOTACIÓN AVÍCOLA			1.442,84
	5.1.2.03	Lote No. 5 Producción Avícola	1.442,84		
		P/r el cierre de la hoja de costos No. 3			
22/10/2017		124			
	1.1.1	CAJA		15.200,00	
	4.1.1	VENTA DE PRODUCCIÓN AVÍCOLA			15.200,00
	4.1.1.01	Pollos	15.200,00		
		P/r La ventas de pollos de la lote No. 5 de 3800 pollos			
22/10/2017		125			
	5.1.3	COSTO DE VENTA AVÍCOLA		12.380,39	
	1.1.6	INVENTARIO AVÍCOLA TERMINADO			12.380,39
	1.1.6.05	Lote No. 5 Producción Avícola	12.380,39		
		P/r a precio de costo lote No. 5			
		SUMAN Y PASAN		\$ 707.233,03	\$ 707.233,03

 AVÍCOLA AGROINDUSTRIAL "Hda. San Gabriel" LIBRO DIARIO EXPRESADO EN DÓLARES USD \$					
FOLIO No. 24					
FECHA	CÓD.	DESCRIPCIÓN	PARCIAL	DEBE	HABER
		VIENEN		\$ 707.233,03	\$ 707.233,03
22/10/2017		126			
	5.2.4	COMBUSTIBLES Y LUBRICANTES		26,79	
	1.1.16	IVA EN COMPRAS		3,21	
	1.1.1	CAJA			30,00
		P/r la compra de combustible para el vehículo			
		127			
22/10/2017	5.1.2	COSTOS DE EXPLOTACIÓN AVÍCOLA		26,79	
	5.1.2.04	Lote No. 4 Producción Avícola	6,70		
	5.1.2.05	Lote No. 5 Producción Avícola	6,70		
	5.1.2.06	Lote No. 6 Producción Avícola	6,70		
	5.1.2.07	Lote No. 7 Producción Avícola	6,70		
	5.2.4	COMBUSTIBLES Y LUBRICANTES			26,79
		P/r las distribución a los lotes 6,7,8,9 .			
22/10/2017		128			
	5.1.2	COSTOS DE EXPLOTACIÓN AVÍCOLA		394,55	
	5.1.2.06	Lote No. 8 Producción Avícola	394,55		
	1.1.9	INVENTARIO DE ANTIBIÓTICOS Y VITAMINAS			394,55
		P/r los antibioticos y vitaminas al lote No. 8 req. 34.			
23/10/2017		129			
	1.1.2	BANCOS		15.200,00	
	1.1.2.01	Banco del Pichincha	15.200,00		
	1.1.1	CAJA			15.200,00
		P/r el deposito a la cta cte. De la venta			
23/10/2017		130			
	5.2.7	MANTENIMIENTO Y REPARACIÓN DE VEHÍCULOS		40,00	
	1.1.1	CAJA			40,00
		P/r el mantenimiento del vehiculo de la hacienda			
23/10/2017		131			
	5.1.2	COSTOS DE EXPLOTACIÓN AVÍCOLA		40,00	
	5.1.2.04	Lote No. 6 Producción Avícola	10,00		
	5.1.2.05	Lote No. 7 Producción Avícola	10,00		
	5.1.2.06	Lote No. 8 Producción Avícola	10,00		
	5.1.2.07	Lote No. 9 Producción Avícola	10,00		
	5.2.7	MANTENIMIENTO Y REPARACIÓN DE VEHÍCULOS			40,00
		P/r El manteniemento del vehículo			
23/10/2017		132			
	5.2.4	COMBUSTIBLES Y LUBRICANTES		26,79	
	1.1.16	IVA EN COMPRAS		3,21	
	1.1.1	CAJA			30,00
		P/r la compra de combustible para el vehículo			
		SUMAN Y PASAN		\$ 722.994,37	\$ 722.994,37

 AVÍCOLA AGROINDUSTRIAL "Hda. San Gabriel" LIBRO DIARIO EXPRESADO EN DÓLARES USD \$ FOLIO No. 25					
FECHA	CÓD.	DESCRIPCIÓN	PARCIAL	DEBE	HABER
		VIENEN		\$ 722.994,37	\$ 722.994,37
23/10/2017		133			
	5.1.2	COSTOS DE EXPLOTACIÓN AVÍCOLA		26,79	
	5.1.2.04	Lote No. 6 Producción Avícola	6,70		
	5.1.2.05	Lote No. 7 Producción Avícola	6,70		
	5.1.2.06	Lote No. 8 Producción Avícola	6,70		
	5.1.2.07	Lote No. 9 Producción Avícola	6,70		
	5.2.4	COMBUSTIBLES Y LUBRICANTES			26,79
		P/r las distribución a los lotes 6,7,8,9 .			
25/10/2017		134			
	5.2.6	SERVICIOS BÁSICOS		441,29	
	5.2.6.02	Luz	441,29		
	1.1.1	BANCOS			441,29
	1.1.2.01	Banco del Pichincha	441,29		
		P/r la cancelación de la luz eléctrica			
25/10/2017		135			
	5.1.2	COSTOS DE EXPLOTACIÓN AVÍCOLA		441,29	
	5.1.2.04	Lote No. 6 Producción Avícola	110,32		
	5.1.2.05	Lote No. 7 Producción Avícola	110,32		
	5.1.2.06	Lote No. 8 Producción Avícola	110,32		
	5.1.2.07	Lote No. 9 Producción Avícola	110,32		
	5.2.6	SERVICIOS BÁSICOS			441,29
	5.2.6.02	Luz	441,29		
		P/r la distribución del consumo de Luz a los lotes			
25/10/2017		136			
	1.1.5	INVENTARIO AVICULTURA		3.847,00	
	1.1.5.07	Lote No. 7 Producción Avícola	2.403,50		
	1.1.5.08	Lote No. 8 Producción Avícola	1.281,50		
	1.1.5.09	Lote No. 9 Producción Avícola	162,00		
	1.1.7	INVENTARIO DE ALIMEN TOS			3.847,00
	1.1.7.01	Pronaca Pre inicial	162,00		
	1.1.7.02	SG # 1 Inicial	1.281,50		
	1.1.7.04	SG # 3 Pigto Crecimiento	2.403,50		
		P/r la distribución de alimentos según requisición No. 35			
30/10/2017		137			
	5.2.15	DESGASTE DE HERRAMIENTAS DE MENOR CUANTIA		1,10	
	5.2.16	DESGASTE DE IMPLEMENTOS VARIOS		58,93	
	1.1.14	HERRAMIENTAS DE MENOR CUANTIA			1,10
	1.1.15	IMPLEMENTOS VARIOS			58,93
		P/r el desgaste de activos menores			
		SUMAN Y PASAN		\$ 727.810,76	\$ 727.810,76


 AVÍCOLA AGROINDUSTRIAL "Hda. San Gabriel" LIBRO DIARIO EXPRESADO EN DÓLARES USD \$					
				FOLIO No. 26	
FECHA	CÓD.	DESCRIPCIÓN	PARCIAL	DEBE	HABER
		VIENEN		\$ 727.810,76	\$ 727.810,76
30/10/2017		138			
	5.2.18	DEPRECIACIÓN DE MAQUINARIA Y EQUIPO		28,23	
	5.2.20	DEPRECIACIÓN DE VEHÍCULOS		231,56	
	5.2.21	DEPRECIACIÓN POZOS Y TANQUES		1,04	
	5.2.22	DEPRECIACIÓN DE GALPONES		112,75	
	5.2.23	DEPRECIACIÓN DE CERCAS ELÉCTRICAS		29,72	
	1.2.6	DEPRECIACIÓN ACUMULADA DE MAQ. Y EQUIPO.			28,23
	1.2.8	DEPRECIACIÓN ACUMULADA DE VEHÍCULOS			231,56
	1.2.10	DEPRECIACIÓN ACUMULADA POZOS Y TANQUES			1,04
	1.2.12	DEPRECIACIÓN ACUMULADA DE GALPONES			112,75
	1.2.14	DEPRECIACIÓN ACUMULADA DE CERCAS ELÉCTRICAS			29,72
		P/r la depreciación de activos no corrientes			
30/10/2017		139			
	5.1.2	COSTOS DE EXPLOTACIÓN AVÍCOLA		60,03	
	5.1.2.04	Lote No. 6 Producción Avícola	15,01		
	5.1.2.05	Lote No. 7 Producción Avícola	15,01		
	5.1.2.06	Lote No. 8 Producción Avícola	15,01		
	5.1.2.07	Lote No. 9 Producción Avícola	15,01		
	5.2.15	DESGASTE DE HERRAMIENTAS DE MENOR CUANTIA			1,10
	5.2.16	DESGASTE DE IMPLEMENTOS VARIOS			58,93
		P/r la distribución del desgaste a los lotes			
30/10/2017		140			
	5.1.2	COSTOS DE EXPLOTACIÓN AVÍCOLA		403,29	
	5.1.2.04	Lote No. 6 Producción Avícola	100,82		
	5.1.2.05	Lote No. 7 Producción Avícola	100,82		
	5.1.2.06	Lote No. 8 Producción Avícola	100,82		
	5.1.2.07	Lote No. 9 Producción Avícola	100,82		
	5.2.18	DEPRECIACIÓN DE MAQUINARIA Y EQUIPO			28,23
	5.2.20	DEPRECIACIÓN DE VEHÍCULOS			231,56
	5.2.21	DEPRECIACIÓN POZOS Y TANQUES			1,04
	5.2.22	DEPRECIACIÓN DE GALPONES			112,75
	5.2.23	DEPRECIACIÓN DE CERCAS ELÉCTRICAS			29,72
		P/r la distribución de la depreciación a los lotes			
30/10/2017		141			
	1.1.6	INVENTARIO AVÍCOLA TERMINADO		11.854,02	
	1.1.6.06	Lote No. 6 Producción Avícola	11.854,02		
	1.1.5	INVENTARIO AVICULTURA			9.960,97
	1.1.5.04	Lote No. 6 Producción Avícola	9960,97		
	5.1.1	MANO DE OBRA			224,20
	5.1.2.04	Lote No. 6 Producción Avícola	224,20		
	5.1.2	COSTOS DE EXPLOTACIÓN AVÍCOLA			1.668,85
	5.1.2.04	Lote No. 6 Producción Avícola	1.668,85		
		P/r el cierre de la hoja de costos No. 4			
		SUMAN Y PASAN		\$ 740.531,38	\$ 740.531,38





LIBRO DIARIO
EXPRESADO EN DÓLARES USD \$


FOLIO No. 27


FECHA	CÓD.	DESCRIPCIÓN	PARCIAL	DEBE	HABER
		VIENEN		\$ 740.531,38	\$ 740.531,38
30/10/2017		142			
	1.1.1	CAJA		7.380,00	
	4.1.1	VENTA DE PRODUCCIÓN AVÍCOLA			7.380,00
	4.1.1.01	Pollos	7.380,00		
		P/r La ventas de pollos de la lote No.6			
30/10/2017		143			
	5.1.3	COSTO DE VENTA AVÍCOLA		5.927,01	
	1.1.6	INVENTARIO AVÍCOLA TERMINADO			5.927,01
	1.1.6.06	Lote No. 6 Producción Avícola	5.927,01		
		P/r a precio de costo lote No. 6			
31/10/2017		144			
	1.1.5	INVENTARIO AVICULTURA		631,82	
	1.1.5.07	Lote No. 7 Producción Avícola	270,06		
	1.1.5.08	Lote No. 8 Producción Avícola	234,38		
	1.1.5.09	Lote No. 9 Producción Avícola	127,38		
	5.1.1	MANO DE OBRA			631,82
		P/r La distribución de la mano de obra a los lotes			
31/10/2017		145			
	5.1.1	MANO DE OBRA		1.059,86	
	5.1.1.01	Remuneración Básica Unificada	750,00		
	5.1.1.02	Décimo Tercer Sueldo	62,50		
	5.1.1.03	Décimo Cuarto Sueldo	62,50		
	5.1.1.04	Fondos de Reserva	62,48		
	5.1.1.05	Vacaciones	31,25		
	5.1.1.06	Aporte Patronal 12,15%	91,13		
	1.1.2	BANCOS			679,13
	1.1.2.01	Banco del Pichincha	679,13		
	2.1.2	IESS POR PAGAR			162,00
	2.1.2.01	Aporte Individual por Pagar	70,88		
	2.1.2.02	Aporte Patronal por Pagar	91,12		
	2.1.3	PROVISIONES SOCIALES POR PAGAR			218,73
	2.1.3.01	Décimo Tercer Sueldo por Pagar	62,50		
	2.1.3.02	Décimo Cuarto Sueldo por Pagar	62,50		
	2.1.3.03	Fondos de Reserva por Pagar	62,48		
	2.1.3.04	Vacaciones	31,25		
		P/r El pago de los sueldos del mes de octubre del 2017			
		SUMAN Y PASAN		\$ 755.530,07	\$ 755.530,07


 AVÍCOLA AGROINDUSTRIAL "Hda. San Gabriel" LIBRO DIARIO EXPRESADO EN DÓLARES USD \$					
FOLIO No. 28					
FECHA	CÓD.	DESCRIPCIÓN	PARCIAL	DEBE	HABER
		VIENEN		\$ 755.530,07	\$ 755.530,07
31/10/2017		146			
	5.3.1	GASTOS SERVICIOS BANCARIOS		1,05	
	5.3.1.01	Notas de Débito	1,05		
	1.1.2	BANCOS			1,05
	1.1.2.01	Banco del Pichincha	1,05		
		P/r las notas de débito del mes de octubre.			
1/11/2017		147			
	1.1.2	BANCOS		7.380,00	
	1.1.2.01	Banco del Pichincha	7.380,00		
	1.1.1	CAJA			7.380,00
		P/r el deposito a la cta cte. De la venta			
1/11/2017		148			
	1.1.1	CAJA		7.200,00	
	4.1.1	VENTA DE PRODUCCIÓN AVÍCOLA			7.200,00
	4.1.1.01	Pollos	7200,00		
		P/r La ventas de pollos de la lote No.6 de1766 pollos			
1/11/2017		149			
	5.1.3	COSTO DE VENTA AVÍCOLA		5.927,01	
	1.1.6	INVENTARIO AVÍCOLA TERMINADO			5.927,01
	1.1.6.06	Lote No. 6 Producción Avícola	5.927,01		
		P/r a precio de costo lote No. 6			
4/11/2017		150			
	1.1.2	BANCOS		7.200,00	
	1.1.2.01	Banco del Pichincha	7200,00		
	1.1.1	CAJA			7.200,00
		P/r el deposito a la cta cte. De la venta			
4/11/2017		151			
	5.1.2	COSTOS DE EXPLOTACIÓN AVÍCOLA		57,75	
	5.1.2.08	Lote No. 10 Producción Avícola	57,75		
	1.1.10	INVENTARIO DE DESINFECTANTES			57,75
		P/r la limpieza del galpón No. 5 para el lote No. 10			
4/11/2017		152			
	5.2.5	CALEFACCIÓN		125,00	
	5.2.5.01	Aserrín	125,00		
	1.1.1	CAJA			125,00
		P/r materiales para la cama para el Lote No.10 galpon 5			
		SUMAN Y PASAN		\$ 783.420,88	\$ 783.420,88


 AVÍCOLA AGROINDUSTRIAL "Hda. San Gabriel" LIBRO DIARIO EXPRESADO EN DÓLARES USD \$ FOLIO No. 29					
FECHA	CÓD.	DESCRIPCIÓN	PARCIAL	DEBE	HABER
		VIENEN		\$ 783.420,88	\$ 783.420,88
4/11/2017		153			
	5.1.2	COSTOS DE EXPLOTACIÓN AVÍCOLA		125,00	
	5.1.2.08	Lote No. 10 Producción Avícola	125,00		
	5.2.5	CALEFACCIÓN			125,00
	5.2.5.01	Aserrín	125,00		
		P/r el traspaso a la producción del Lote No. 10			
5/11/2017		154			
	1.1.5	INVENTARIO AVICULTURA		2.000,00	
	1.1.5.10	Lote No. 10	2.000,00		
	1.1.2	BANCOS			2.000,00
	1.1.2.01	Banco del Pichincha	2.000,00		
		P/r la compra de 4000 pollitos lote No. 10			
5/11/2017		155			
	5.2.5	CALEFACCIÓN		48,00	
	5.2.5.02	Gas	48,00		
	1.1.1	CAJA			48,00
		P/r la compra de gas para la calefaccion de los pollos			
5/11/2017		156			
	5.1.2	COSTOS DE EXPLOTACIÓN AVÍCOLA		48,00	
	5.1.2.05	Lote No. 7 Producción Avícola	12,00		
	5.1.2.06	Lote No. 8 Producción Avícola	12,00		
	5.1.2.07	Lote No. 9 Producción Avícola	12,00		
	5.1.2.08	Lote No. 10 Producción Avícola	12,00		
	5.2.5	CALEFACCIÓN			48,00
	5.2.5.02	Gas	48,00		
		P/r las distribución de gas a los lotes 7,8,9 y 10			
5/11/2017		157			
	1.1.5	INVENTARIO AVICULTURA		4.030,15	
	1.1.5.07	Lote No. 7 Producción Avícola	956,45		
	1.1.5.08	Lote No. 8 Producción Avícola	2.403,50		
	1.1.5.09	Lote No. 9 Producción Avícola	508,20		
	1.1.5.10	Lote No. 10 Producción Avícola	162,00		
	1.1.7	INVENTARIO DE ALIMEN TOS			4.030,15
	1.1.7.01	Pronaca Pre inicial	162,00		
	1.1.7.02	SG # 1 Inicial	508,20		
	1.1.7.04	SG # 3 Pigto Crecimiento	2.403,50		
	1.1.7.05	SG # 4 Finalizador	956,45		
		P/r la distribución de alimentos según requisición No.39			
		SUMAN Y PASAN		\$ 789.672,03	\$ 789.672,03


 AVÍCOLA AGROINDUSTRIAL "Hda. San Gabriel" LIBRO DIARIO EXPRESADO EN DÓLARES USD \$ FOLIO No. 30					
FECHA	CÓD.	DESCRIPCIÓN	PARCIAL	DEBE	HABER
		VIENEN		\$ 789.672,03	\$ 789.672,03
5/11/2017		158			
	5.1.2	COSTOS DE EXPLOTACIÓN AVÍCOLA		133,00	
	5.1.2.05	Lote No. 7 Producción Avícola	33,25		
	5.1.2.06	Lote No. 8 Producción Avícola	33,25		
	5.1.2.07	Lote No. 9 Producción Avícola	33,25		
	5.1.2.08	Lote No. 10 Producción Avícola	33,25		
	1.1.8	INVENTARIO DE VACUNAS			133,00
		P/r la distribución de las vacunas según orden de req. No. 40			
5/11/2017		159			
	5.1.2	COSTOS DE EXPLOTACIÓN AVÍCOLA		394,55	
	5.1.2.07	Lote No. 9	394,55		
	1.1.9	INVENTARIO DE ANTIBIÓTICOS Y VITAMINAS			394,55
		P/r los antibioticos y vitaminas al lote No. 9			
6/11/2017		160			
	5.2.4	COMBUSTIBLES Y LUBRICANTES		26,79	
	1.1.13	IVA EN COMPRAS		3,21	
	1.1.1	CAJA			30,00
		P/r compra de combustible para el vehículo			
6/11/2017		161			
	5.1.2	COSTOS DE EXPLOTACIÓN AVÍCOLA		26,79	
	5.1.2.05	Lote No. 7 Producción Avícola	6,70		
	5.1.2.06	Lote No. 8 Producción Avícola	6,70		
	5.1.2.07	Lote No. 9 Producción Avícola	6,70		
	5.1.2.08	Lote No. 10 Producción Avícola	6,70		
	5.2.4	COMBUSTIBLES Y LUBRICANTES			26,79
		P/r distribución del combustibles a los lotes			
8/11/2017		162			
	5.2.6	SERVICIOS BÁSICOS		62,80	
	5.2.6.01	Agua	62,80		
	1.1.1	CAJA			62,80
		P/r la cancelación del Agua a la Junta Administradora			
8/11/2017		163			
	5.1.2	COSTOS DE EXPLOTACIÓN AVÍCOLA		62,80	
	5.1.2.05	Lote No. 7 Producción Avícola	15,70		
	5.1.2.06	Lote No. 8 Producción Avícola	15,70		
	5.1.2.07	Lote No. 9 Producción Avícola	15,70		
	5.1.2.08	Lote No. 10 Producción Avícola	15,70		
	5.2.6	SERVICIOS BÁSICOS			62,80
	5.2.6.01	Agua			
		P/r la distribución del pago del Agua a los lotes			
		SUMAN Y PASAN		\$ 790.381,96	\$ 790.381,96


 AVÍCOLA AGROINDUSTRIAL "Hda. San Gabriel" LIBRO DIARIO EXPRESADO EN DÓLARES USD \$ FOLIO No. 31					
FECHA	CÓD.	DESCRIPCIÓN	PARCIAL	DEBE	HABER
		VIENEN		\$ 790.381,96	\$ 790.381,96
8/11/2017		164			
	5.2.5	CALEFACCIÓN		48,00	
	5.2.5.02	Gas	48,00		
	1.1.1	CAJA			48,00
		P/r la compra de gas para la calefaccion de los pollos			
8/11/2017		165			
	5.1.2	COSTOS DE EXPLOTACIÓN AVÍCOLA		48,00	
	5.1.2.05	Lote No. 7 Producción Avícola	12,00		
	5.1.2.06	Lote No. 8 Producción Avícola	12,00		
	5.1.2.07	Lote No. 9 Producción Avícola	12,00		
	5.1.2.08	Lote No. 10 Producción Avícola	12,00		
	5.2.5	CALEFACCIÓN			48,00
	5.2.5.02	Gas	48,00		
		P/r las distribución de gas a los lotes 7,8, 9 y 10			
10/11/2017		166			
	1.1.5	INVENTARIO AVICULTURA		3.847,00	
	1.1.5.08	Lote No. 8 Producción Avícola	2.403,50		
	1.1.5.09	Lote No. 9 Producción Avícola	1.281,50		
	1.1.5.10	Lote No. 10 Producción Avícola	162,00		
	1.1.7	INVENTARIO DE ALIMEN TOS			3.847,00
	1.1.7.01	Pronaca Pre inicial	162,00		
	1.1.7.02	SG # 1 Inicial	1.281,50		
	1.1.7.04	SG # 3 Pigto Crecimiento	2.403,50		
		P/r la distribución de alimentos según requisición No. 43			
10/11/2017		167			
	5.1.2	COSTOS DE EXPLOTACIÓN AVÍCOLA		133,00	
	5.1.2.05	Lote No. 7 Producción Avícola	33,25		
	5.1.2.06	Lote No. 8 Producción Avícola	33,25		
	5.1.2.07	Lote No. 9 Producción Avícola	33,25		
	5.1.2.08	Lote No. 10 Producción Avícola	33,25		
	1.1.8	INVENTARIO DE VACUNAS			133,00
		P/r la distribución de las vacunas			
12/11/2017		168			
	5.2.15	DESGASTE DE HERRAMIENTAS DE MENOR CUANTIA		1,43	
	5.2.16	DESGASTE DE IMPLEMENTOS VARIOS		76,61	
	1.1.14	HERRAMIENTAS DE MENOR CUANTIA			1,43
	1.1.15	IMPLEMENTOS VARIOS			76,61
		P/r el desgaste de activos menores			
		SUMAN Y PASAN		\$ 794.536,00	\$ 794.536,00


 AVÍCOLA AGROINDUSTRIAL "Hda. San Gabriel" LIBRO DIARIO EXPRESADO EN DÓLARES USD \$ FOLIO No. 32					
FECHA	CÓD.	DESCRIPCIÓN	PARCIAL	DEBE	HABER
		VIENEN		\$ 794.536,00	\$ 794.536,00
12/11/2017		169			
	5.2.18	DEPRECIACIÓN DE MAQUINARIA Y EQUIPO		28,23	
	5.2.20	DEPRECIACIÓN DE VEHÍCULOS		301,02	
	5.2.21	DEPRECIACIÓN POZOS Y TANQUES		1,35	
	5.2.22	DEPRECIACIÓN DE GALPONES		146,58	
	5.2.23	DEPRECIACIÓN DE CERCAS ELÉCTRICAS		38,63	
	1.2.6	DEPRECIACIÓN ACUMULADA DE MAQ. Y EQUIPO.			28,23
	1.2.8	DEPRECIACIÓN ACUMULADA DE VEHÍCULOS			301,02
	1.2.10	DEPRECIACIÓN ACUMULADA POZOS Y TANQUES			1,35
	1.2.12	DEPRECIACIÓN ACUMULADA DE GALPONES			146,58
	1.2.14	DEPRECIACIÓN ACUMULADA DE CERCAS ELÉCTRICAS			38,63
		P/r la depreciación de activos no corrientes			
12/11/2017		170			
	5.1.2	COSTOS DE EXPLOTACIÓN AVÍCOLA		78,04	
	5.1.2.05	Lote No. 7 Producción Avícola	19,89		
	5.1.2.06	Lote No. 8 Producción Avícola	19,89		
	5.1.2.07	Lote No. 9 Producción Avícola	19,89		
	5.1.2.08	Lote No. 10 Producción Avícola	18,36		
	5.2.15	DESGASTE DE HERRAMIENTAS DE MENOR CUANTIA			1,43
	5.2.16	DESGASTE DE IMPLEMENTOS VARIOS			76,61
		P/r la distribución del desgaste a los lotes			
12/11/2017		171			
	5.1.2	COSTOS DE EXPLOTACIÓN AVÍCOLA		515,80	
	5.1.2.05	Lote No. 7 Producción Avícola	131,48		
	5.1.2.06	Lote No. 8 Producción Avícola	131,48		
	5.1.2.07	Lote No. 9 Producción Avícola	131,48		
	5.1.2.08	Lote No. 10 Producción Avícola	121,37		
	5.2.18	DEPRECIACIÓN DE MAQUINARIA Y EQUIPO			28,23
	5.2.20	DEPRECIACIÓN DE VEHÍCULOS			301,02
	5.2.21	DEPRECIACIÓN POZOS Y TANQUES			1,35
	5.2.22	DEPRECIACIÓN DE GALPONES			146,58
	5.2.23	DEPRECIACIÓN DE CERCAS ELÉCTRICAS			38,63
		P/r la distribución de la depreciación a los lotes			
12/11/2017		172			
	1.1.6	INVENTARIO AVÍCOLA TERMINADO		11.952,63	
	1.1.6.07	Lote No. 7 Producción Avícola	11.952,63		
	1.1.5	INVENTARIO AVICULTURA			10.218,55
	1.1.5.05	Lote No. 7 Producción Avícola	10218,55		
	5.1.1	MANO DE OBRA			117,19
	5.1.2.05	Lote No. 7 Producción Avícola	117,19		
	5.1.2	COSTOS DE EXPLOTACIÓN AVÍCOLA			1.616,89
	5.1.2.05	Lote No. 7 Producción Avícola	1.616,89		
		P/r el cierre de la hoja de costos No. 5			
		SUMAN Y PASAN		\$ 807.598,27	\$ 807.598,27

 AVÍCOLA AGROINDUSTRIAL "Hda. San Gabriel" EXPRESADO EN DÓLARES USD \$					
FOLIO No. 33					
FECHA	CÓD.	DESCRIPCIÓN	PARCIAL	DEBE	HABER
		VIENEN		\$ 807.598,27	\$ 807.598,27
12/11/2017		173			
	1.1.1	CAJA		7.797,60	
	4.1.1	VENTA DE PRODUCCIÓN AVÍCOLA			7.797,60
	4.1.1.01	Pollos	7.797,60		
		P/r La ventas de pollos de la lote No.7			
12/11/2017		174			
	5.1.3	COSTO DE VENTA AVÍCOLA		6.472,35	
	1.1.6	INVENTARIO AVÍCOLA TERMINADO			6.472,35
	1.1.6.07	Lote No. 7 Producción Avícola	6.472,35		
		P/r a precio de costo lote No. 7			
13/11/2017		175			
	1.1.2	BANCOS		7.797,60	
	1.1.2.01	Banco del Pichincha	7.797,60		
	1.1.1	CAJA			7.797,60
		P/r el deposito a la cta cte. De la venta			
13/11/2017		176			
	2.1.2	IESS POR PAGAR		162,00	
	2.1.2.01	Aporte Individual por Pagar	70,88		
	2.1.2.02	Aporte Patronal por Pagar	91,12		
	1.1.2	BANCOS			162,00
	1.1.2.01	Banco del Pichincha	162,00		
		P/r la cancelación de aportes del mes de octubre ch. 10432			
13/11/2017		177			
	2.1.3	PROVISIONES SOCIALES POR PAGAR		62,48	
	2.1.3.03	Fondos de Reserva por Pagar	62,48		
	1.1.2	BANCOS			62,48
	1.1.2.01	Banco del Pichincha	62,48		
		P/r el pago de fondos de reserva mes de octubre			
15/11/2017		178			
	1.1.1	CAJA		6.877,50	
	4.1.1	VENTA DE PRODUCCIÓN AVÍCOLA			6.877,50
	4.1.1.01	Pollos	6.877,50		
		P/r La ventas de pollos de la lote No.7			
15/11/2017		179			
	5.1.3	COSTO DE VENTA AVÍCOLA		5.480,28	
	1.1.6	INVENTARIO AVÍCOLA TERMINADO			5.480,28
	1.1.6.07	Lote No. 7 Producción Avícola	5.480,28		
		P/r a precio de costo lote No. 7			
16/11/2017		180			
	1.1.2	BANCOS		6.877,50	
	1.1.2.01	Banco del Pichincha	6.877,50		
	1.1.1	CAJA			6.877,50
		P/r el deposito a la cta cte. De la venta			
		SUMAN Y PASAN		\$ 849.125,58	\$ 849.125,58

 AVICOLA AGROINDUSTRIAL "Hda. San Gabriel" LIBRO DIARIO EXPRESADO EN DÓLARES USD \$ FOLIO No. 34					
FECHA	CÓD.	DESCRIPCIÓN	PARCIAL	DEBE	HABER
		VIENEN		\$ 849.125,58	\$ 849.125,58
16/11/2017		181			
	5.1.2	COSTOS DE EXPLOTACIÓN AVÍCOLA		57,75	
	5.1.2.09	Lote No. 11	57,75		
	1.1.10	INVENTARIO DE DESINFECTANTES			57,75
		P/r la limpieza del galpón No. 1 para el lote No. 11			
16/11/2017		182			
	5.2.5	CALEFACCIÓN		125,00	
	5.2.5.01	Aserrín	125,00		
	1.1.1	CAJA			125,00
		P/r materiales para la cama para el Lote No.11 galpón 1			
16/11/2017		183			
	5.1.2	COSTOS DE EXPLOTACIÓN AVÍCOLA		125,00	
	5.1.2.09	Lote No. 11	125,00		
	5.2.5	CALEFACCIÓN			125,00
	5.2.5.01	Aserrín	125,00		
		P/r el traspaso a la producción del Lote No. 11			
17/11/2017		184			
	1.1.5	INVENTARIO AVICULTURA		2.000,00	
	1.1.5.11	Lote No. 11	2.000,00		
	1.1.2	BANCOS			2.000,00
	1.1.2.01	Banco del Pichincha	2.000,00		
		P/r la compra de 4000 pollitos lote No. 11 cheque 10434			
17/11/2017		185			
	5.2.5	CALEFACCIÓN		48,00	
	5.2.5.02	Gas	48,00		
	1.1.1	CAJA			48,00
		P/r la compra de gas para la calefaccion de los pollos			
17/11/2017		186			
	5.1.2	COSTOS DE EXPLOTACIÓN AVÍCOLA		48,00	
	5.1.2.06	Lote No. 8 Producción Avícola	12,00		
	5.1.2.07	Lote No. 9 Producción Avícola	12,00		
	5.1.2.08	Lote No. 10 Producción Avícola	12,00		
	5.1.2.09	Lote No. 11 Producción Avícola	12,00		
	5.2.5	CALEFACCIÓN			48,00
	5.2.5.02	Gas	48,00		
		P/r las distribución de gas a los lotes 8,9,10 y 11.			
17/11/2017		187			
	1.1.5	INVENTARIO AVICULTURA		4.030,15	
	1.1.5.08	Lote No. 8 Producción Avícola	956,45		
	1.1.5.09	Lote No. 9 Producción Avícola	2.403,50		
	1.1.5.10	Lote No. 10 Producción Avícola	508,20		
	1.1.5.11	Lote No. 11 Producción Avícola	162,00		
	1.1.7	INVENTARIO DE ALIMENTOS			4.030,15
	1.1.7.01	Pronaca Pre inicial	162,00		
	1.1.7.02	SG # 2 Crecimiento	508,20		
	1.1.7.04	SG # 3 Pigto Crecimiento	2.403,50		
	1.1.7.05	SG # 4 Finalizador	956,45		
		P/r la distribución de alimentos según requisición No. 48			
		SUMAN Y PASAN		\$ 855.559,48	\$ 855.559,48

 AVÍCOLA AGROINDUSTRIAL "Hda. San Gabriel" EXPRESADO EN DÓLARES USD \$					
FOLIO No. 35					
FECHA	CÓD.	DESCRIPCIÓN	PARCIAL	DEBE	HABER
		VIENEN		\$ 855.559,48	\$ 855.559,48
18/11/2017		188			
	5.1.2	COSTOS DE EXPLOTACIÓN AVÍCOLA		133,00	
	5.1.2.06	Lote No. 8 Producción Avícola	33,25		
	5.1.2.07	Lote No. 9 Producción Avícola	33,25		
	5.1.2.08	Lote No. 10 Producción Avícola	33,25		
	5.1.2.09	Lote No. 11 Producción Avícola	33,25		
	1.1.8	INVENTARIO DE VACUNAS			133,00
		P/r la distribución de las vacunas req. 49			
18/11/2017		189			
	5.1.2	COSTOS DE EXPLOTACIÓN AVÍCOLA		394,55	
	5.1.2.08	Lote No. 10 Producción Avícola	394,55		
	1.1.9	INVENTARIO DE ANTIBIÓTICOS Y VITAMINAS			394,55
		P/r los antibioticos y vitaminas al lote No. 10			
18/11/2017		190			
	5.2.4	COMBUSTIBLES Y LUBRICANTES		26,79	
	1.1.16	IVA EN COMPRAS		3,21	
	1.1.1	CAJA			30,00
		P/r la compra de combustibles para el vehículo			
18/11/2017		191			
	5.1.2	COSTOS DE EXPLOTACIÓN AVÍCOLA		26,79	
	5.1.2.06	Lote No. 8 Producción Avícola	6,70		
	5.1.2.07	Lote No. 9 Producción Avícola	6,70		
	5.1.2.08	Lote No. 10 Producción Avícola	6,70		
	5.1.2.09	Lote No. 11 Producción Avícola	6,70		
	5.2.4	COMBUSTIBLES Y LUBRICANTES			26,79
		P/r la distribución del combustible a los lotes			
20/11/2017		192			
	5.1.2	COSTOS DE EXPLOTACIÓN AVÍCOLA		57,75	
	5.1.2.12	Lote No. 12	57,75		
	1.1.10	INVENTARIO DE DESINFECTANTES			57,75
		P/r la limpieza del galpón No. 2 para el lote No. 12			
20/11/2017		193			
	5.2.5	CALEFACCIÓN		125,00	
	5.2.5.01	Aserrín	125,00		
	1.1.1	CAJA			125,00
		P/r materiales para la cama para el Lote No.12 galpon 2			
		SUMAN Y PASAN		\$ 856.326,56	\$ 856.326,56

 AVICOLA AGROINDUSTRIAL "Hda. San Gabriel" LIBRO DIARIO EXPRESADO EN DÓLARES USD \$ FOLIO No. 36					
FECHA	CÓD.	DESCRIPCIÓN	PARCIAL	DEBE	HABER
		VIENEN		856.326,56	856.326,56
20/11/2017		194			
	5.1.2	COSTOS DE EXPLOTACIÓN AVÍCOLA		125,00	
	5.1.2.12	Lote No. 12 Producción Avícola	125,00		
	5.2.5	CALEFACCIÓN			125,00
	5.2.5.01	Aserín	125,00		
		P/r el traspaso a la producción del Lote No. 12			
21/11/2017		195			
	1.1.5	INVENTARIO AVICULTURA		2.000,00	
	1.1.5.12	Lote No. 12 Producción Avícola	2.000,00		
	1.1.2	BANCOS			2.000,00
	1.1.2.01	Banco del Pichincha	2.000,00		
		P/r la compra de 4000 pollitos lote No. 12			
21/11/2017		196			
	5.2.5	CALEFACCIÓN		48,00	
	5.2.5.02	Gas	48,00		
	1.1.1	CAJA			48,00
		P/r la compra de gas para la calefaccion de los pollos			
21/11/2017		197			
	5.1.2	COSTOS DE EXPLOTACIÓN AVÍCOLA		48,00	
	5.1.2.07	Lote No. 9 Producción Avícola	12,00		
	5.1.2.08	Lote No. 10 Producción Avícola	12,00		
	5.1.2.09	Lote No. 11 Producción Avícola	12,00		
	5.1.2.10	Lote No. 12 Producción Avícola	12,00		
	5.2.5	CALEFACCIÓN			48,00
	5.2.5.02	Gas	48,00		
		P/r las distribución de gas a los lotes 9,10,11 y 12.			
21/11/2017		198			
	1.1.5	INVENTARIO AVICULTURA		4.009,00	
	1.1.5.09	Lote No. 9 Producción Avícola	2.403,50		
	1.1.5.10	Lote No. 10 Producción Avícola	1.281,50		
	1.1.5.11	Lote No. 11 Producción Avícola	162,00		
	1.1.5.12	Lote No. 12 Producción Avícola	162,00		
	1.1.7	INVENTARIO DE ALIMEN TOS			4.009,00
	1.1.7.01	Pronaca Pre inicial	324,00		
	1.1.7.02	SG # 1 Inicial	1.281,50		
	1.1.7.03	SG # 3 Pigto Crecimiento	2.403,50		
		P/r la distribución de alimentos según requisición No. 54			
		SUMAN Y PASAN		862.556,56	862.556,56

 AVÍCOLA AGROINDUSTRIAL "Hda. San Gabriel" LIBRO DIARIO EXPRESADO EN DÓLARES USD \$ FOLIO No. 37					
FECHA	CÓD.	DESCRIPCIÓN	PARCIAL	DEBE	HABER
		VIENEN		\$ 862.556,56	\$ 862.556,56
21/11/2017		199			
	5.1.2	COSTOS DE EXPLOTACIÓN AVÍCOLA		133,00	
	5.1.2.07	Lote No. 9 Producción Avícola	33,25		
	5.1.2.08	Lote No. 10 Producción Avícola	33,25		
	5.1.2.09	Lote No. 11 Producción Avícola	33,25		
	5.1.2.10	Lote No. 12 Producción Avícola	33,25		
	1.1.8	INVENTARIO DE VACUNAS			133,00
		P/r la distribución de las vacunas			
21/11/2017		200			
	5.1.2	COSTOS DE EXPLOTACIÓN AVÍCOLA		394,55	
	5.1.2.09	Lote No. 11 Producción Avícola	394,55		
	1.1.8	INVENTARIO DE ANTIBIÓTICOS Y VITAMINAS			394,55
		P/r los antibioticos y vitaminas al lote No. 11			
23/11/2017		201			
	5.2.4	COMBUSTIBLES Y LUBRICANTES		26,79	
	1.1.16	IVA EN COMPRAS		3,21	
	1.1.1	CAJA			30,00
		P/r la compra de combustible para el vehículo			
23/11/2017		202			
	5.1.2	COSTOS DE EXPLOTACIÓN AVÍCOLA		26,79	
	5.1.2.07	Lote No. 9 Producción Avícola	6,70		
	5.1.2.08	Lote No. 10 Producción Avícola	6,70		
	5.1.2.09	Lote No. 11 Producción Avícola	6,70		
	5.1.2.10	Lote No. 12 Producción Avícola	6,70		
	5.2.4	COMBUSTIBLES Y LUBRICANTES			26,79
		P/r la distribución del combustible a los lotes			
26/11/2017		203			
	5.2.15	DESGASTE DE HERRAMIENTAS DE MENOR CUANTIA		1,43	
	5.2.16	DESGASTE DE IMPLEMENTOS VARIOS		76,61	
	1.1.14	HERRAMIENTAS DE MENOR CUANTIA			1,43
	1.1.15	IMPLEMENTOS VARIOS			76,61
		P/r el desgaste de activos menores			
26/11/2017		204			
	5.2.18	DEPRECIACIÓN DE MAQUINARIA Y EQUIPO		28,23	
	5.2.20	DEPRECIACIÓN DE VEHÍCULOS		301,02	
	5.2.21	DEPRECIACIÓN POZOS Y TANQUES		1,35	
	5.2.22	DEPRECIACIÓN DE GALPONES		146,58	
	5.2.23	DEPRECIACIÓN DE CERCAS ELÉCTRICAS		38,63	
	1.2.6	DEPRECIACIÓN ACUMULADA DE MAQ. Y EQUIPO.			28,23
	1.2.8	DEPRECIACIÓN ACUMULADA DE VEHÍCULOS			301,02
	1.2.10	DEPRECIACIÓN ACUMULADA POZOS Y TANQUES			1,35
	1.2.12	DEPRECIACIÓN ACUMULADA DE GALPONES			146,58
	1.2.14	DEPRECIACIÓN ACUMULADA DE CERCAS ELÉCTRICAS			38,63
		P/r la depreciación de activos no corrientes			
		SUMAN Y PASAN		\$ 863.734,75	\$ 863.734,75




AVICOLA AGROINDUSTRIAL
"Hda. San Gabriel"


LIBRO DIARIO

EXPRESADO EN DÓLARES USD \$

FOLIO No. 38

FECHA	CÓD.	DESCRIPCIÓN	PARCIAL	DEBE	HABER
		VIENEN		863.734,75	863.734,75
26/11/2017		205			
	5.1.2	COSTOS DE EXPLOTACIÓN AVÍCOLA		78,04	
	5.1.2.06	Lote No. 8 Producción Avícola	17,49		
	5.1.2.07	Lote No. 9 Producción Avícola	17,49		
	5.1.2.08	Lote No. 10 Producción Avícola	17,49		
	5.1.2.09	Lote No. 11 Producción Avícola	17,49		
	5.1.2.10	Lote No. 12 Producción Avícola	8,07		
	5.2.15	DESGASTE DE HERRAMIENTAS DE MENOR CUANTIA			1,43
	5.2.16	DESGASTE DE IMPLEMENTOS VARIOS			76,61
		P/r la distribución del desgaste a los lotes			
26/11/2017		206			
	5.1.2	COSTOS DE EXPLOTACIÓN AVÍCOLA		515,80	
	5.1.2.06	Lote No. 8 Producción Avícola	115,61		
	5.1.2.07	Lote No. 9 Producción Avícola	115,61		
	5.1.2.08	Lote No. 10 Producción Avícola	115,61		
	5.1.2.09	Lote No. 11 Producción Avícola	115,61		
	5.1.2.10	Lote No. 12 Producción Avícola	53,36		
	5.2.18	DEPRECIACIÓN DE MAQUINARIA Y EQUIPO			28,23
	5.2.20	DEPRECIACIÓN DE VEHÍCULOS			301,02
	5.2.21	DEPRECIACIÓN POZOS Y TANQUES			1,35
	5.2.22	DEPRECIACIÓN DE GALPONES			146,58
	5.2.23	DEPRECIACIÓN DE CERCAS ELÉCTRICAS			38,63
		P/r la distribución de la depreciación a los lotes			
26/11/2017		207			
	1.1.6	INVENTARIO AVÍCOLA TERMINADO		11.998,36	
	1.1.6.08	Lote No. 8 Producción Avícola	11.998,36		
	1.1.5	INVENTARIO AVICULTURA			10.111,53
	1.1.5.06	Lote No. 8 Producción Avícola	10.111,53		
	5.1.1	MANO DE OBRA			254,78
	5.1.2.06	Lote No. 8 Producción Avícola	254,78		
	5.1.2	COSTOS DE EXPLOTACIÓN AVÍCOLA			1.632,05
	5.1.2.06	Lote No. 8 Producción Avícola	1.632,05		
		P/r el cierre de la hoja de costos No. 6			
26/11/2017		208			
	1.1.1	CAJA		8.902,50	
	4.1.1	VENTA DE PRODUCCIÓN AVÍCOLA			8.902,50
	4.1.1.01	Pollos	8.902,50		
		P/r La ventas de pollos de la lote No.8			
		SUMAN Y PASAN		885.229,45	885.229,45

 AVÍCOLA AGROINDUSTRIAL "Hda. San Gabriel" LIBRO DIARIO EXPRESADO EN DÓLARES USD \$					
					FOLIO No. 39
FECHA	CÓD.	DESCRIPCIÓN	PARCIAL	DEBE	HABER
		VIENEN		885.229,45	885.229,45
26/11/2017		209			
	5.1.3	COSTO DE VENTA AVÍCOLA		7.121,03	
	1.1.6	INVENTARIO AVÍCOLA TERMINADO			7.121,03
	1.1.6.08	Lote No. 8 Producción Avícola	7.121,03		
		P/r a precio de costo lote No. 8			
27/11/2017		210			
	1.1.2	BANCOS		8.902,50	
	1.1.2.01	Banco del Pichincha	8.902,50		
	1.1.1	CAJA			8.902,50
		P/r el deposito a la cta cte. De la venta			
27/11/2017		211			
	1.1.1	CAJA		6.097,50	
	4.1.1	VENTA DE PRODUCCIÓN AVÍCOLA			6.097,50
	4.1.1.01	Pollos	6.097,50		
		P/r La ventas de pollos de la lote No.8			
27/11/2017		212			
	5.1.3	COSTO DE VENTA AVÍCOLA		4.877,33	
	1.1.6	INVENTARIO AVÍCOLA TERMINADO			4.877,33
	1.1.6.08	Lote No. 8 Producción Avícola	4.877,33		
		P/r a precio de costo lote No. 8			
27/11/2017		213			
	1.1.2	BANCOS		6.097,50	
	1.1.2.01	Banco del Pichincha	6.097,50		
	1.1.1	CAJA			6.097,50
		P/r el deposito a la cta cte. De la venta			
27/11/2017		214			
	5.2.6	SERVICIOS BÁSICOS		441,29	
	5.2.6.02	Luz	441,29		
	1.1.2	BANCOS			441,29
	1.1.2.01	Banco del Pichincha	441,29		
		P/r la cancelación de la luz eléctrica			
27/11/2017		215			
	5.1.2	COSTOS DE EXPLOTACIÓN AVÍCOLA		441,29	
	5.1.2.07	Lote No. 9 Producción Avícola	110,32		
	5.1.2.08	Lote No. 10 Producción Avícola	110,32		
	5.1.2.09	Lote No. 11 Producción Avícola	110,32		
	5.1.2.10	Lote No. 12 Producción Avícola	110,32		
	5.2.6	SERVICIOS BÁSICOS			441,29
	5.2.6.02	Luz	441,29		
		P/r la distribución del pago de la luz eléctrica a los lotes			
		SUMAN Y PASAN		\$ 919.207,89	\$ 919.207,89


 AVÍCOLA AGROINDUSTRIAL "Hda. San Gabriel" LIBRO DIARIO EXPRESADO EN DÓLARES USD \$					
FOLIO No. 40					
FECHA	CÓD.	DESCRIPCIÓN	PARCIAL	DEBE	HABER
		VIENEN		\$ 919.207,89	\$ 919.207,89
29/11/2017		216			
	5.2.4	COMBUSTIBLES Y LUBRICANTES		26,79	
	1.1.16	IVA EN COMPRAS		3,21	
	1.1.2	CAJA			30,00
		P/r la compra de combustible para el vehículo			
		217			
29/11/2017	5.1.2	COSTOS DE EXPLOTACIÓN AVÍCOLA		26,79	
	5.1.2.07	Lote No. 9 Producción Avícola	6,70		
	5.1.2.08	Lote No. 10 Producción Avícola	6,70		
	5.1.2.09	Lote No. 11 Producción Avícola	6,70		
	5.1.2.10	Lote No. 12 Producción Avícola	6,70		
	5.2.4	COMBUSTIBLES Y LUBRICANTES			26,79
		P/r la distribución del combustible a los lotes			
29/11/2017		218			
	5.1.2	COSTOS DE EXPLOTACIÓN AVÍCOLA		57,75	
	5.1.2.11	Lote No. 13 Producción Avícola	57,75		
	1.1.10	INVENTARIO DE DESINFECTANTES			57,75
		P/r la limpieza del galpón No. 3 para el lote No. 13			
29/11/2017		219			
	5.2.5	CALEFACCIÓN		125,00	
	5.2.5.01	Aserrín	125,00		
	1.1.1	CAJA			125,00
		P/r materiales para la cama para el Lote No.13 galpon 3			
29/11/2017		220			
	5.1.2	COSTOS DE EXPLOTACIÓN AVÍCOLA		125,00	
	5.1.2.11	Lote No. 13 Producción Avícola	125,00		
	5.2.5	CALEFACCIÓN			125,00
	5.2.5.01	Aserrín	125,00		
		P/r el traspaso a la producción del Lote No. 13			
29/11/2017		221			
	1.1.5	INVENTARIO AVICULTURA		2.000,00	
	1.1.5.13	Lote No. 13 Producción Avícola	2.000,00		
	1.1.2	BANCOS			2.000,00
	1.1.2.01	Banco del Pichincha	2.000,00		
		P/r la compra de 4000 pollitos lote No. 13			
		SUMAN Y PASAN		\$ 921.572,42	\$ 921.572,42





LIBRO DIARIO
EXPRESADO EN DÓLARES USD \$


FOLIO No. 41


FECHA	CÓD.	DESCRIPCIÓN	PARCIAL	DEBE	HABER
		VIENEN		\$ 921.572,42	\$ 921.572,42
29/11/2017		222			
	5.2.5	CALEFACCIÓN		48,00	
	5.2.5.02	Gas	48,00		
	1.1.1	CAJA			48,00
		P/r la compra de gas para la calefaccion de los pollos			
29/11/2017		223			
	5.1.2	COSTOS DE EXPLOTACIÓN AVÍCOLA		48,00	
	5.1.2.08	Lote No. 10 Producción Avícola	12,00		
	5.1.2.09	Lote No. 11 Producción Avícola	12,00		
	5.1.2.10	Lote No. 12 Producción Avícola	12,00		
	5.1.2.11	Lote No. 13 Producción Avícola	12,00		
	5.2.5	CALEFACCIÓN			48,00
	5.2.5.02	Gas	48,00		
		P/r las distribución de gas a los lotes 10,11,12 y 13.			
29/11/2017		224			
	1.1.7	INVENTARIO DE ALIMEN TOS		22.285,00	
	1.1.7.02	SG # 2 Crecimiento	6.990,00		
	1.1.7.03	SG # 3 Pigto Crecimiento	15.295,00		
	2.1.1	CUENTAS Y DOCUMENTOS POR PAGAR			22.285,00
	2.1.1.02	Farmayah	22.285,00		
		P/r la compra de balanceado fact. 0008791			
29/11/2017		225			
	1.1.5	INVENTARIO AVICULTURA		4.192,15	
	1.1.5.09	Lote No. 9 Producción Avícola	956,45		
	1.1.5.10	Lote No. 10 Producción Avícola	2.403,50		
	1.1.5.11	Lote No. 11 Producción Avícola	508,20		
	1.1.5.12	Lote No. 12 Producción Avícola	162,00		
	1.1.5.13	Lote No. 13 Producción Avícola	162,00		
	1.1.7	INVENTARIO DE ALIMEN TOS			4.192,15
	1.1.7.01	Pronaca Pre inicial	324,00		
	1.1.7.02	SG # 1 Inicial	508,20		
	1.1.7.03	SG # 3 Pigto Crecimiento	2.403,50		
	1.1.7.04	SG # 4 Finalizador	956,45		
		P/r la distribución de alimentos según requisición No. 49			
29/11/2017		226			
	5.1.5	PÉRDIDAS POR MORTANDAD DE POLLOS		62,54	
	1.1.5	INVENTARIO AVICULTURA			62,54
	1.1.5.09	Lote No. 9 Producción Avícola	62,54		
		P/r la muerte de 21 pollos del lote No. 9			
		SUMAN Y PASAN		\$ 948.208,11	\$ 948.208,11


 AVÍCOLA AGROINDUSTRIAL "Hda. San Gabriel" LIBRO DIARIO EXPRESADO EN DÓLARES USD \$					
FOLIO No. 42					
FECHA	CÓD.	DESCRIPCIÓN	PARCIAL	DEBE	HABER
		VIENEN		\$ 948.208,11	\$ 948.208,11
29/11/2017		227			
	5.1.2	COSTOS DE EXPLOTACIÓN AVÍCOLA		152,00	
	5.1.2.07	Lote No. 9 Producción Avícola	30,40		
	5.1.2.08	Lote No. 10 Producción Avícola	30,40		
	5.1.2.09	Lote No. 11 Producción Avícola	30,40		
	5.1.2.10	Lote No. 12 Producción Avícola	30,40		
	5.1.2.11	Lote No. 13 Producción Avícola	30,40		
	1.1.8	INVENTARIO DE VACUNAS			152,00
		P/r la distribución de las vacunas			
29/11/2017		228			
	5.1.2	COSTOS DE EXPLOTACIÓN AVÍCOLA		394,55	
	5.1.2.10	Lote No. 12 Producción Avícola	394,55		
	1.1.9	INVENTARIO DE ANTIBIÓTICOS Y VITAMINAS			394,55
		P/r los antibioticos y vitaminas al lote No. 12			
30/11/2017		229			
	2.1.1	CUENTAS Y DOCUMENTOS POR PAGAR		10.000,00	
	2.1.1.02	Farmayah	10.000,00		
	1.1.2	BANCOS			10.000,00
	1.1.2.01	Banco del Pichincha	10.000,00		
		P/r el abono de deuda a Farmayah ch. 10436			
30/11/2017		230			
	5.2.15	DESGASTE DE HERRAMIENTAS DE MENOR CUANTIA		0,55	
	5.2.16	DESGASTE DE IMPLEMENTOS VARIOS		29,46	
	1.1.14	HERRAMIENTAS DE MENOR CUANTIA			0,55
	1.1.15	IMPLEMENTOS VARIOS			29,46
		P/r el desgaste de activos menores			
30/11/2017		231			
	5.2.18	DEPRECIACIÓN DE MAQUINARIA Y EQUIPO		14,11	
	5.2.20	DEPRECIACIÓN DE VEHÍCULOS		115,78	
	5.2.21	DEPRECIACIÓN POZOS Y TANQUES		0,52	
	5.2.22	DEPRECIACIÓN DE GALPONES		56,38	
	5.2.23	DEPRECIACIÓN DE CERCAS ELÉCTRICAS		14,86	
	1.2.6	DEPRECIACIÓN ACUMULADA DE MAQ. Y EQUIPO.			14,11
	1.2.8	DEPRECIACIÓN ACUMULADA DE VEHÍCULOS			115,78
	1.2.10	DEPRECIACIÓN ACUMULADA POZOS Y TANQUES			0,52
	1.2.12	DEPRECIACIÓN ACUMULADA DE GALPONES			56,38
	1.2.14	DEPRECIACIÓN ACUMULADA DE CERCAS ELÉCTRICAS			14,86
		P/r la depreciación de activos no corrientes			
		SUMAN Y PASAN		\$ 958.986,32	\$ 958.986,32


 AVÍCOLA AGROINDUSTRIAL <i>"Hda. San Gabriel"</i> LIBRO DIARIO EXPRESADO EN DÓLARES USD \$					
FOLIO No. 43					
FECHA	CÓD.	DESCRIPCIÓN	PARCIAL	DEBE	HABER
		VIENEN		\$ 958.986,32	\$ 958.986,32
30/11/2017		232			
	5.1.2	COSTOS DE EXPLOTACIÓN AVÍCOLA		30,01	
	5.1.2.07	Lote No. 13 Producción Avícola	6,00		
	5.1.2.08	Lote No. 12 Producción Avícola	6,00		
	5.1.2.09	Lote No. 13 Producción Avícola	6,00		
	5.1.2.10	Lote No. 12 Producción Avícola	6,00		
	5.1.2.11	Lote No. 13 Producción Avícola	6,00		
	5.2.15	DESGASTE DE HERRAMIENTAS DE MENOR CUANTIA			0,55
	5.2.16	DESGASTE DE IMPLEMENTOS VARIOS			29,46
		P/r la distribución del desgaste a los lotes			
30/11/2017		233			
	5.1.2	COSTOS DE EXPLOTACIÓN AVÍCOLA		201,64	
	5.1.2.07	Lote No. 13 Producción Avícola	40,33		
	5.1.2.08	Lote No. 12 Producción Avícola	40,33		
	5.1.2.09	Lote No. 13 Producción Avícola	40,33		
	5.1.2.10	Lote No. 12 Producción Avícola	40,33		
	5.1.2.11	Lote No. 13 Producción Avícola	40,33		
	5.2.18	DEPRECIACIÓN DE MAQUINARIA Y EQUIPO			14,11
	5.2.20	DEPRECIACIÓN DE VEHÍCULOS			115,78
	5.2.21	DEPRECIACIÓN POZOS Y TANQUES			0,52
	5.2.22	DEPRECIACIÓN DE GALPONES			56,38
	5.2.23	DEPRECIACIÓN DE CERCAS ELÉCTRICAS			14,86
		P/r la distribución de la depreciación a los lotes			
30/11/2017		234			
	1.1.6	INVENTARIO AVÍCOLA TERMINADO		11.895,14	
	1.1.6.09	Lote No. 9 Producción Avícola	11.895,14		
	1.1.5	INVENTARIO AVICULTURA			9.941,99
	1.1.5.07	Lote No. 9 Producción Avícola	9.941,99		
	5.1.1	MANO DE OBRA			280,26
	5.1.2.06	Lote No. 9 Producción Avícola	280,26		
	5.1.2	COSTOS DE EXPLOTACIÓN AVÍCOLA			1.610,34
	5.1.2.07	Lote No. 9 Producción Avícola	1.610,34		
	5.1.5	PÉRDIDAS POR MORTANDAD DE POLLOS			62,54
		P/r el cierre de la hoja de costos No. 7			
30/11/2017		235			
	1.1.5	INVENTARIO AVICULTURA		407,63	
	1.1.5.10	Lote No. 10 Producción Avícola	234,39		
	1.1.5.11	Lote No. 11 Producción Avícola	101,91		
	1.1.5.12	Lote No. 12 Producción Avícola	61,14		
	1.1.5.13	Lote No. 13 Producción Avícola	10,19		
	5.1.1	MANO DE OBRA			407,63
		P/r la distribución de la mano de obra a los lotes			
		SUMAN Y PASAN		\$ 971.520,74	\$ 971.520,74


 AVÍCOLA AGROINDUSTRIAL "Hda. San Gabriel" LIBRO DIARIO EXPRESADO EN DÓLARES USD \$						FOLIO No. 44	
FECHA	CÓD.	DESCRIPCIÓN	PARCIAL	DEBE	HABER		
		VIENEN		\$ 971.520,74	\$ 971.520,74		
30/11/2017		236					
	5.1.1	MANO DE OBRA		1.059,86			
	5.1.1.01	Remuneración Básica Unificada	750,00				
	5.1.1.02	Décimo Tercer Sueldo	62,50				
	5.1.1.03	Décimo Cuarto Sueldo	62,50				
	5.1.1.04	Fondos de Reserva	62,48				
	5.1.1.05	Vacaciones	31,25				
	5.1.1.06	Aporte Patronal 12,15%	91,13				
	1.1.2	BANCOS			679,13		
	1.1.2.01	Banco del Pichincha	679,13				
	2.1.2	IESS POR PAGAR			162,00		
	2.1.2.01	Aporte Individual por Pagar	70,88				
	2.1.2.02	Aporte Patronal por Pagar	91,12				
	2.1.3	PROVISIONES SOCIALES POR PAGAR			218,73		
	2.1.3.01	Décimo Tercer Sueldo por Pagar	62,50				
	2.1.3.02	Décimo Cuarto Sueldo por Pagar	62,50				
	2.1.3.03	Fondos de Reserva por Pagar	62,48				
	2.1.3.04	Vacaciones	31,25				
		P/r El pago de los sueldos del mes de noviembre del 2017					
30/11/2017		237					
	1.1.1	CAJA		5.050,80			
	4.1.1	VENTA DE PRODUCCIÓN AVÍCOLA			5.050,80		
	4.1.1.01	Pollos	5050,80				
		P/r La ventas de pollos de la lote No.9					
30/11/2017		238					
	5.1.3	COSTO DE VENTA AVÍCOLA		4.194,24			
	1.1.6	INVENTARIO AVÍCOLA TERMINADO			4.194,24		
	1.1.6.09	Lote No. 9 Producción Avícola	4.194,24				
		P/r a precio de costo lote No. 9					
30/11/2017		239					
	5.3.1	GASTOS SERVICIOS BANCARIOS		1,55			
	5.3.1.01	Notas de Débito	1,55				
	1.1.2	BANCOS			1,55		
	1.1.2.01	Banco del Pichincha	1,55				
		P/r las notas de débito del mes de noviembre.					
1/12/2017		240					
	1.1.2	BANCOS		5.050,80			
	1.1.2.01	Banco del Pichincha	5.050,80				
	1.1.1	CAJA			5.050,80		
		P/r el deposito a la cta cte. De la venta					
		SUMAN Y PASAN		\$ 986.877,99	\$ 986.877,99		


 AVÍCOLA AGROINDUSTRIAL "Hda. San Gabriel" LIBRO DIARIO EXPRESADO EN DÓLARES USD \$						FOLIO No. 45	
FECHA	CÓD.	DESCRIPCIÓN	PARCIAL	DEBE	HABER		
		VIENEN		\$ 986.877,99	\$ 986.877,99		
3/12/2017		241					
	5.2.4	COMBUSTIBLES Y LUBRICANTES		26,79			
	1.1.16	IVA EN COMPRAS		3,21			
	1.1.1	CAJA			30,00		
		P/r la compra de combustible para el vehículo					
3/12/2017		242					
	5.1.2	COSTOS DE EXPLOTACIÓN AVÍCOLA		26,79			
	5.1.2.08	Lote No. 10 Producción Avícola	6,70				
	5.1.2.09	Lote No. 11 Producción Avícola	6,70				
	5.1.2.10	Lote No. 12 Producción Avícola	6,70				
	5.1.2.11	Lote No. 13 Producción Avícola	6,70				
	5.2.4	COMBUSTIBLES Y LUBRICANTES			26,79		
		P/r la distribución del combustible a los lotes					
3/12/2017		243					
	1.1.1	CAJA		6.830,00			
	1.1.3	CUENTAS Y DOCUMENTOS POR COBRAR			6.830,00		
	1.1.3.01	Varios clientes	6.830,00				
		P/r el cobro de cuentas pendientes					
3/12/2017		244					
	1.1.2	BANCOS		6.830,00			
	1.1.2.01	Banco del Pichincha	6.830,00				
	1.1.1	CAJA			6.830,00		
		P/r el deposito de los cobros recaudados					
4/12/2017		245					
	5.2.5	CALEFACCIÓN		48,00			
	5.2.5.02	Gas	48,00				
	1.1.1	CAJA			48,00		
		P/r la compra de gas para la calefaccion de los pollos					
4/12/2017		246					
	5.1.2	COSTOS DE EXPLOTACIÓN AVÍCOLA		48,00			
	5.1.2.08	Lote No. 10 Producción Avícola	12,00				
	5.1.2.09	Lote No. 11 Producción Avícola	12,00				
	5.1.2.10	Lote No. 12 Producción Avícola	12,00				
	5.1.2.11	Lote No. 13 Producción Avícola	12,00				
	5.2.5	CALEFACCIÓN			48,00		
	5.2.5.02	Gas	48,00				
		P/r las distribución de gas a los lotes 10, 11, 12 y 13.					
		SUMAN Y PASAN		\$ 1.000.690,78	\$ 1.000.690,78		


 AVÍCOLA AGROINDUSTRIAL "Hda. San Gabriel" LIBRO DIARIO EXPRESADO EN DÓLARES USD \$						FOLIO No. 46	
FECHA	CÓD.	DESCRIPCIÓN	PARCIAL	DEBE	HABER		
		VIENEN		\$ 1.000.690,78	\$ 1.000.690,78		
5/12/2017		247					
	1.1.5	INVENTARIO AVICULTURA		4.355,20			
	1.1.5.10	Lote No. 10 Producción Avícola	2.403,50				
	1.1.5.11	Lote No. 11 Producción Avícola	1.281,50				
	1.1.5.12	Lote No. 12 Producción Avícola	508,20				
	1.1.5.13	Lote No. 13 Producción Avícola	162,00				
	1.1.7	INVENTARIO DE ALIMENTOS			4.355,20		
	1.1.7.01	Pronaca Pre inicial	162,00				
	1.1.7.02	SG # 1 Inicial	508,20				
	1.1.7.03	SG # 2 Crecimiento	1.281,50				
	1.1.7.04	SG # 3 Pigto Crecimiento	2.403,50				
		P/r la distribución de alimentos según requisición No. 64					
5/12/2017		248					
	5.1.2	COSTOS DE EXPLOTACIÓN AVÍCOLA		133,00			
	5.1.2.08	Lote No. 10 Producción Avícola	33,25				
	5.1.2.09	Lote No. 11 Producción Avícola	33,25				
	5.1.2.10	Lote No. 12 Producción Avícola	33,25				
	5.1.2.11	Lote No. 13 Producción Avícola	33,25				
	1.1.8	INVENTARIO DE VACUNAS			133,00		
		P/r la distribución de las vacunas					
6/12/2017		249					
	5.1.2	COSTOS DE EXPLOTACIÓN AVÍCOLA		394,55			
	5.1.2.11	Lote No. 13 Producción Avícola	394,55				
	1.1.9	INVENTARIO DE ANTIBIÓTICOS Y VITAMINAS			394,55		
		P/r los antibioticos y vitaminas al lote No. 13					
6/12/2017		250					
	1.1.1	CAJA		5.152,50			
	4.1.1	VENTA DE PRODUCCIÓN AVÍCOLA			5.152,50		
	4.1.1.01	Pollos	5.152,50				
		P/r La ventas de pollos de la lote No.9					
6/12/2017		251					
	5.1.3	COSTO DE VENTA AVÍCOLA		4.107,54			
	1.1.6	INVENTARIO AVÍCOLA TERMINADO			4.107,54		
	1.1.6.09	Lote No. 9 Producción Avícola	4.107,54				
		P/r a precio de costo lote No. 9					
7/12/2017		252					
	1.1.2	BANCOS		5.152,50			
	1.1.2.01	Banco del Pichincha	5.152,50				
	1.1.1	CAJA			5.152,50		
		P/r el deposito a la cta cte. De la venta					
		SUMAN Y PASAN		\$ 1.019.986,08	\$ 1.019.986,08		


 AVÍCOLA AGROINDUSTRIAL "Hda. San Gabriel" LIBRO DIARIO EXPRESADO EN DÓLARES USD \$						FOLIO No. 47	
FECHA	CÓD.	DESCRIPCIÓN	PARCIAL	DEBE	HABER		
		VIENEN		\$ 1.019.986,08	\$ 1.019.986,08		
10/12/2017		253					
	5.2.4	COMBUSTIBLES Y LUBRICANTES		26,79			
	1.1.16	IVA EN COMPRAS		3,21			
	1.1.1	CAJA			30,00		
		P/r compra de combustible para el vehículo					
10/12/2017		254					
	5.1.2	COSTOS DE EXPLOTACIÓN AVÍCOLA		26,79			
	5.1.2.08	Lote No. 10 Producción Avícola	6,70				
	5.1.2.09	Lote No. 11 Producción Avícola	6,70				
	5.1.2.10	Lote No. 12 Producción Avícola	6,70				
	5.1.2.11	Lote No. 13 Producción Avícola	6,70				
	5.2.4	COMBUSTIBLES Y LUBRICANTES			26,79		
		P/r la distribución del combustible a los lotes					
11/12/2017		255					
	1.1.1	CAJA		4.507,50			
	4.1.1	VENTA DE PRODUCCIÓN AVÍCOLA			4.507,50		
	4.1.1.01	Pollos	4.507,50				
		P/r La ventas de pollos de la lote No.9					
11/12/2017		256					
	5.1.3	COSTO DE VENTA AVÍCOLA		3.593,35			
	1.1.6	INVENTARIO AVÍCOLA TERMINADO			3.593,35		
	1.1.6.09	Lote No. 9 Producción Avícola	3.593,35				
		P/r a precio de costo lote No. 9					
12/12/2017		257					
	1.1.2	BANCOS		4.507,50			
	1.1.2.01	Banco del Pichincha	4.507,50				
	1.1.1	CAJA			4.507,50		
		P/r el deposito a la cta cte. De la venta					
13/12/2017		258					
	2.1.2	IESS POR PAGAR		162,00			
	2.1.2.01	Aporte Individual por Pagar	70,88				
	2.1.2.02	Aporte Patronal por Pagar	91,12				
	1.1.2	BANCOS			162,00		
	1.1.2.01	Banco del Pichincha	162				
		P/r la cancelación de aportes del mes de noviembre					
13/12/2017		259					
	2.1.3	PROVISIONES SOCIALES POR PAGAR		62,48			
	2.1.3.03	Fondos de Reserva por Pagar	62,48				
	1.1.2	BANCOS			62,48		
	1.1.2.01	Banco del Pichincha	62,48				
		P/r el pago de fondos de reserva mes noviembre					
		SUMAN Y PASAN		\$ 1.032.875,70	\$ 1.032.875,70		


 AVÍCOLA AGROINDUSTRIAL "Hda. San Gabriel" LIBRO DIARIO EXPRESADO EN DÓLARES USD \$ FOLIO No. 48					
FECHA	CÓD.	DESCRIPCIÓN	PARCIAL	DEBE	HABER
		VIENEN		\$ 1.032.875,70	\$ 1.032.875,70
13/12/2017		260			
	5.1.2	COSTOS DE EXPLOTACIÓN AVÍCOLA		57,75	
	5.1.2.12	Lote No. 14 Producción Avícola	57,75		
	1.1.9	INVENTARIO DE DESINFECTANTES			57,75
		P/r la limpieza del galpón No. 4 para el lote No. 14			
13/12/2017		261			
	5.2.5	CALEFACCIÓN		125,00	
	5.2.5.01	Aserín	125,00		
	1.1.1	CAJA			125,00
		P/r materiales para la cama para el Lote No.14 galpon 4			
13/12/2017		262			
	5.1.2	COSTOS DE EXPLOTACIÓN AVÍCOLA		125,00	
	5.1.2.12	Lote No. 14 Producción Avícola	125,00		
	5.2.5	CALEFACCIÓN			125,00
	5.2.5.01	Aserín	125,00		
		P/r el traspaso a la producción del Lote No. 14			
14/12/2017		263			
	1.1.5	INVENTARIO AVICULTURA		2.000,00	
	1.1.5.14	Lote No. 14 Producción Avícola	2.000,00		
	1.1.2	BANCOS			2.000,00
	1.1.2.01	Banco del Pichincha	2.000,00		
		P/r la compra de 4000 pollitos lote No. 14			
14/12/2017		264			
	5.2.5	CALEFACCIÓN		60,00	
	5.2.5.02	Gas	60,00		
	1.1.1	CAJA			60,00
		P/r la compra de gas para la calefaccion de los pollos			
14/12/2017		265			
	5.1.2	COSTOS DE EXPLOTACIÓN AVÍCOLA		60,00	
	5.1.2.08	Lote No. 10 Producción Avícola	12,00		
	5.1.2.09	Lote No. 11 Producción Avícola	12,00		
	5.1.2.10	Lote No. 12 Producción Avícola	12,00		
	5.1.2.11	Lote No. 13 Producción Avícola	12,00		
	5.2.4	Lote No. 14 Producción Avícola	12,00		
	5.2.5	CALEFACCIÓN			60,00
	5.2.5.02	Gas	60,00		
		P/r las distribución de gas a los lotes 10, 11, 12, 13 y 14.			
		SUMAN Y PASAN		\$ 1.035.303,45	\$ 1.035.303,45


 AVÍCOLA AGROINDUSTRIAL "Hda. San Gabriel" LIBKU DIARIU					
EXPRESADO EN DÓLARES USD \$				FOLIO No. 49	
FECHA	CÓD.	DESCRIPCIÓN	PARCIAL	DEBE	HABER
		VIENEN		\$ 1.035.303,45	\$ 1.035.303,45
14/12/2017		266			
	1.1.5	INVENTARIO AVICULTURA		5.311,65	
	1.1.5.10	Lote No. 10 Producción Avícola	956,45		
	1.1.5.11	Lote No. 11 Producción Avícola	2.403,50		
	1.1.5.12	Lote No. 12 Producción Avícola	1.281,50		
	1.1.5.13	Lote No. 13 Producción Avícola	508,20		
	1.1.5.14	Lote No. 14 Producción Avícola	162,00		
	1.1.7	INVENTARIO DE ALIMENTOS			5.311,65
	1.1.7.01	Pronaca Pre inicial	162,00		
	1.1.7.02	SG # 1 Inicial	508,20		
	1.1.7.03	SG # 2 Crecimiento	1.281,50		
	1.1.7.04	SG # 3 Pigto Crecimiento	2.403,50		
	1.1.7.05	SG # 4 Finalizador	956,45		
		P/r la distribución de alimentos según requisición No. 70			
15/12/2017		267			
	5.1.2	COSTOS DE EXPLOTACIÓN AVÍCOLA		152,00	
	5.1.2.08	Lote No. 10 Producción Avícola	30,40		
	5.1.2.09	Lote No. 11 Producción Avícola	30,40		
	5.1.2.10	Lote No. 12 Producción Avícola	30,40		
	5.1.2.11	Lote No. 13 Producción Avícola	30,40		
	5.1.2.12	Lote No. 14 Producción Avícola	30,40		
	1.1.8	INVENTARIO DE VACUNAS			152,00
		P/r la distribución de las vacunas			
17/12/2017		268			
	5.2.6	SERVICIOS BÁSICOS		52,60	
	5.2.6.01	Agua	52,60		
	1.1.2	CAJA			52,60
		P/r la cancelación del Agua a la Junta Administradora			
17/12/2017		269			
	5.1.2	COSTOS DE EXPLOTACIÓN AVÍCOLA		52,60	
	5.1.2.08	Lote No. 10 Producción Avícola	10,52		
	5.1.2.09	Lote No. 11 Producción Avícola	10,52		
	5.1.2.10	Lote No. 12 Producción Avícola	10,52		
	5.1.2.11	Lote No. 13 Producción Avícola	10,52		
	5.1.2.12	Lote No. 14 Producción Avícola	10,52		
	5.2.6	SERVICIOS BÁSICOS			52,60
	5.2.6.01	Agua	52,60		
		P/r la distribución del pago del Agua a los lotes			
17/12/2017		270			
	5.2.4	COMBUSTIBLES Y LUBRICANTES		26,79	
	1.1.16	IVA EN COMPRAS		3,21	
	1.1.2	CAJA			30,00
		P/r de combustible para el vehículo			
		SUMAN Y PASAN		\$ 1.040.902,30	\$ 1.040.902,30

 AVÍCOLA AGROINDUSTRIAL "Hda. San Gabriel" LIBRO DIARIO EXPRESADO EN DÓLARES USD \$ FOLIO No. 50					
FECHA	CÓD.	DESCRIPCIÓN	PARCIAL	DEBE	HABER
		VIENEN		\$ 1.040.902,30	\$ 1.040.902,30
17/12/2017		271			
	5.1.2	COSTOS DE EXPLOTACIÓN AVÍCOLA		26,79	
	5.1.2.08	Lote No. 10 Producción Avícola	5,36		
	5.1.2.09	Lote No. 11 Producción Avícola	5,36		
	5.1.2.10	Lote No. 12 Producción Avícola	5,36		
	5.1.2.11	Lote No. 13 Producción Avícola	5,36		
	5.1.2.12	Lote No. 14 Producción Avícola	5,36		
	5.2.4	COMBUSTIBLES Y LUBRICANTES			26,79
		P/r la distribución del combustible a los lotes			
18/12/2017		272			
	5.2.15	DESGASTE DE HERRAMIENTAS DE MENOR CUANTIA		1,87	
	5.2.16	DESGASTE DE IMPLEMENTOS VARIOS		100,18	
	1.1.14	HERRAMIENTAS DE MENOR CUANTIA			1,87
	1.1.15	IMPLEMENTOS VARIOS			100,18
		P/r el desgaste de activos menores			
18/12/2017		273			
	5.2.18	DEPRECIACIÓN DE MAQUINARIA Y EQUIPO		47,98	
	5.2.20	DEPRECIACIÓN DE VEHÍCULOS		393,64	
	5.2.21	DEPRECIACIÓN POZOS Y TANQUES		1,76	
	5.2.22	DEPRECIACIÓN DE GALPONES		191,68	
	5.2.23	DEPRECIACIÓN DE CERCAS ELÉCTRICAS		20,80	
	1.2.6	DEPRECIACIÓN ACUMULADA DE MAQ. Y EQUIPO.			47,98
	1.2.8	DEPRECIACIÓN ACUMULADA DE VEHÍCULOS			393,64
	1.2.10	DEPRECIACIÓN ACUMULADA POZOS Y TANQUES			1,76
	1.2.12	DEPRECIACIÓN ACUMULADA DE GALPONES			191,68
	1.2.14	DEPRECIACIÓN ACUMULADA DE CERCAS ELÉCTRICAS			20,80
		P/r la depreciación de activos no corrientes			
18/12/2017		274			
	5.1.2	COSTOS DE EXPLOTACIÓN AVÍCOLA		102,05	
	5.1.2.08	Lote No. 10 Producción Avícola	23,13		
	5.1.2.09	Lote No. 11 Producción Avícola	23,13		
	5.1.2.10	Lote No. 12 Producción Avícola	23,13		
	5.1.2.11	Lote No. 13 Producción Avícola	23,13		
	5.1.2.12	Lote No. 14 Producción Avícola	9,52		
	5.2.15	DESGASTE DE HERRAMIENTAS DE MENOR CUANTIA			1,87
	5.2.16	DESGASTE DE IMPLEMENTOS VARIOS			100,18
		P/r la distribución del desgaste a los lotes			
		SUMAN Y PASAN		\$ 1.041.789,05	\$ 1.041.789,05

 AVÍCOLA AGROINDUSTRIAL "Hda. San Gabriel" LIBRO DIARIO EXPRESADO EN DÓLARES USD \$					
				FOLIO No. 51	
FECHA	CÓD.	DESCRIPCIÓN	PARCIAL	DEBE	HABER
		VIENEN		\$ 1.041.789,05	\$ 1.041.789,05
18/12/2017		275			
	5.1.2	COSTOS DE EXPLOTACIÓN AVÍCOLA		655,87	
	5.1.2.08	Lote No. 10 Producción Avícola	148,66		
	5.1.2.09	Lote No. 11 Producción Avícola	148,66		
	5.1.2.10	Lote No. 12 Producción Avícola	148,66		
	5.1.2.11	Lote No. 13 Producción Avícola	148,66		
	5.1.2.12	Lote No. 14 Producción Avícola	61,21		
	5.2.18	DEPRECIACIÓN DE MAQUINARIA Y EQUIPO			47,98
	5.2.20	DEPRECIACIÓN DE VEHÍCULOS			393,64
	5.2.21	DEPRECIACIÓN POZOS Y TANQUES			1,76
	5.2.22	DEPRECIACIÓN DE GALPONES			191,68
	5.2.23	DEPRECIACIÓN DE CERCAS ELÉCTRICAS			20,80
		P/r la distribución de la depreciación a los lotes			
18/12/2017		276			
	1.1.6	INVENTARIO AVÍCOLA TERMINADO		11.815,60	
	1.1.6.10	Lote No. 10 Producción Avícola	11.815,60		
	1.1.5	INVENTARIO AVICULTURA			10.111,53
	1.1.5.08	Lote No. 10 Producción Avícola	10.111,53		
	5.1.1	MANO DE OBRA			142,68
	5.1.2.08	Lote No. 10 Producción Avícola	142,68		
	5.1.2	COSTOS DE EXPLOTACIÓN AVÍCOLA			1.561,39
	5.1.2.08	Lote No. 10 Producción Avícola	1.561,39		
		P/r el cierre de la hoja de costos No. 8			
18/12/2017		277			
	1.1.1	CAJA		5.584,50	
	4.1.1	VENTA DE PRODUCCIÓN AVÍCOLA			5.584,50
	4.1.1.01	Pollos	5.584,50		
		P/r La ventas de pollos de la lote No. 10			
18/12/2017		278			
	5.1.3	COSTO DE VENTA AVÍCOLA		3.881,42	
	1.1.6	INVENTARIO AVÍCOLA TERMINADO			3.881,42
	1.1.6.10	Lote No. 10 Producción Avícola	3.881,42		
		P/r a precio de costo lote No. 10			
19/12/2017		279			
	1.1.2	BANCOS		5.584,50	
	1.1.2.01	Banco del Pichincha	5.584,50		
	1.1.1	CAJA			5.584,50
		P/r el deposito a la cta cte. De la venta			
19/12/2017		280			
	5.2.5	CALEFACCIÓN		48,00	
	5.2.5.02	Gas	48,00		
	1.1.1	CAJA			48,00
		P/r la compra de gas para la calefaccion de los pollos			
		SUMAN Y PASAN		\$ 1.069.358,93	\$ 1.069.358,93

 AVÍCOLA AGROINDUSTRIAL "Hda. San Gabriel" LIBRO DIARIO EXPRESADO EN DÓLARES USD \$ FOLIO No. 52					
FECHA	CÓD.	DESCRIPCIÓN	PARCIAL	DEBE	HABER
		VIENEN		\$ 1.069.358,93	\$ 1.069.358,93
19/12/2017		281			
	5.1.2	COSTOS DE EXPLOTACIÓN AVÍCOLA		48,00	
	5.1.2.09	Lote No. 11 Producción Avícola	12,00		
	5.1.2.10	Lote No. 12 Producción Avícola	12,00		
	5.1.2.11	Lote No. 13 Producción Avícola	12,00		
	5.1.2.12	Lote No. 14 Producción Avícola	12,00		
	5.2.5	CALEFACCIÓN			48,00
	5.2.5.02	Gas	48,00		
		P/r las distribución de gas a los lotes 11, 12, 13 y 14.			
19/12/2017		282			
	1.1.5	INVENTARIO AVICULTURA		6.250,50	
	1.1.5.11	Lote No. 11 Producción Avícola	2.403,50		
	1.1.5.12	Lote No. 12 Producción Avícola	2.403,50		
	1.1.5.13	Lote No. 13 Producción Avícola	1.281,50		
	1.1.5.14	Lote No. 14 Producción Avícola	162,00		
	1.1.7	INVENTARIO DE ALIMEN TOS			6.250,50
	1.1.7.01	Pronaca Pre inicial	162,00		
	1.1.7.03	SG # 2 Crecimiento	1.281,50		
	1.1.7.04	SG # 3 Pigto Crecimiento	4.807,00		
		P/r la distribución de alimentos según requisición No. 73			
19/12/2017		283			
	5.1.2	COSTOS DE EXPLOTACIÓN AVÍCOLA		133,00	
	5.1.2.09	Lote No. 11 Producción Avícola	33,25		
	5.1.2.10	Lote No. 12 Producción Avícola	33,25		
	5.1.2.11	Lote No. 13 Producción Avícola	33,25		
	5.1.2.12	Lote No. 14 Producción Avícola	33,25		
	1.1.8	INVENTARIO DE VACUNAS			133,00
		P/r la distribución de las vacunas			
22/12/2017		284			
	5.2.6	SERVICIOS BÁSICOS		528,76	
	5.2.6.02	Luz	528,76		
	1.1.2	BANCOS			528,76
	1.1.2.01	Cta. Cte. Banco Pichincha			
		P/r la cancelación de la luz eléctrica			
22/12/2017		285			
	5.1.2	COSTOS DE EXPLOTACIÓN AVÍCOLA		528,76	
	5.1.2.09	Lote No. 11 Producción Avícola	132,19		
	5.1.2.10	Lote No. 12 Producción Avícola	132,19		
	5.1.2.11	Lote No. 13 Producción Avícola	132,19		
	5.1.2.12	Lote No. 14 Producción Avícola	132,19		
	5.2.6	SERVICIOS BÁSICOS			528,76
	5.2.6.02	Luz	528,76		
		P/r la distribución del pago de la luz a los lotes			
		286			
23/12/2017	5.1.2	COSTOS DE EXPLOTACIÓN AVÍCOLA		394,55	
	5.1.2.12	Lote No. 14 Producción Avícola	394,55		
	1.1.9	INVENTARIO DE ANTIBIÓTICOS Y VITAMINAS			394,55
		P/r los antibioticos y vitaminas al lote No. 14			
		SUMAN Y PASAN		\$ 1.077.242,50	\$ 1.077.242,50

 AVÍCOLA AGROINDUSTRIAL "Hda. San Gabriel" LIBRO DIARIO EXPRESADO EN DÓLARES USD \$					
FOLIO No. 53					
FECHA	CÓD.	DESCRIPCIÓN	PARCIAL	DEBE	HABER
		VIENEN		\$ 1.077.242,50	\$ 1.077.242,50
24/12/2017		287			
	1.1.1	CAJA		7.016,75	
	4.1.1	VENTA DE PRODUCCIÓN AVÍCOLA			7.016,75
	4.1.1.01	Pollos	7.016,75		
		P/r La ventas de pollos de la lote No. 10			
24/12/2017		288			
	5.1.3	COSTO DE VENTA AVÍCOLA		4.876,89	
	1.1.6	INVENTARIO AVÍCOLA TERMINADO			4.876,89
	1.1.6.10	Lote No. 10 Producción Avícola	4.876,89		
		P/r a precio de costo lote No. 10			
24/12/2017		289			
	5.2.4	COMBUSTIBLES Y LUBRICANTES		26,79	
	1.1.16	IVA EN COMPRAS		3,21	
	1.1.1	CAJA			30,00
		P/r la compra de combustible para el vehículo			
24/12/2017		290			
	5.1.2	COSTOS DE EXPLOTACIÓN AVÍCOLA		26,79	
	5.1.2.09	Lote No. 11 Producción Avícola	6,70		
	5.1.2.10	Lote No. 12 Producción Avícola	6,70		
	5.1.2.11	Lote No. 13 Producción Avícola	6,70		
	5.1.2.12	Lote No. 14 Producción Avícola	6,70		
	5.2.4	COMBUSTIBLES Y LUBRICANTES			26,79
		P/r distribución del combustible a los lotes			
24/12/2017		291			
	2.1.3	PROVISIONES SOCIALES POR PAGAR		187,50	
	2.1.3.01	Décimo Tercer Sueldo por Pagar	187,50		
	1.1.2	BANCOS			187,50
	1.1.2.01	Cta. Cte. Banco Pichincha			
		P/r la cancelación del décimo tercer sueldo			
26/12/2017		292			
	1.1.2	BANCOS		7.016,75	
	1.1.2.01	Banco del Pichincha	7.016,75		
	1.1.1	CAJA			7.016,75
		P/r el deposito a la cta cte. De la venta			
28/12/2017		293			
	5.2.5	CALEFACCIÓN		48,00	
	5.2.5.02	Gas	48,00		
	1.1.1	CAJA			48,00
		P/r la compra de gas para la calefaccion de los pollos			
		SUMAN Y PASAN		\$ 1.096.445,18	\$ 1.096.445,18

 AVÍCOLA AGROINDUSTRIAL "Hda. San Gabriel" LIBRO DIARIO EXPRESADO EN DÓLARES USD \$					
FOLIO No. 54					
FECHA	CÓD.	DESCRIPCIÓN	PARCIAL	DEBE	HABER
		VIENEN		\$ 1.096.445,18	\$ 1.096.445,18
28/12/2017		294			
	5.1.2	COSTOS DE EXPLOTACIÓN AVÍCOLA		48,00	
	5.1.2.09	Lote No. 11 Producción Avícola	12,00		
	5.1.2.10	Lote No. 12 Producción Avícola	12,00		
	5.1.2.11	Lote No. 13 Producción Avícola	12,00		
	5.1.2.12	Lote No. 14 Producción Avícola	12,00		
	5.2.5	CALEFACCIÓN			48,00
	5.2.5.02	Gas	48,00		
		P/r las distribución de gas a los lotes 11, 12, 13 y 14.			
28/12/2017		295			
	1.1.5	INVENTARIO AVICULTURA		6.271,65	
	1.1.5.11	Lote No. 11 Producción Avícola	956,45		
	1.1.5.12	Lote No. 12 Producción Avícola	2.403,50		
	1.1.5.13	Lote No. 13 Producción Avícola	2.403,50		
	1.1.5.14	Lote No. 14 Producción Avícola	508,20		
	1.1.7	INVENTARIO DE ALIMENTOS			6.271,65
	1.1.7.02	SG # 1 Inicial	508,20		
	1.1.7.04	SG # 3 Pigto Crecimiento	4.807,00		
	1.1.7.05	SG # 4 Finalizador	956,45		
		P/r la distribución de alimentos según requisición No. 77			
28/12/2017		296			
	5.1.2	COSTOS DE EXPLOTACIÓN AVÍCOLA		133,00	
	5.1.2.09	Lote No. 11 Producción Avícola	33,25		
	5.1.2.10	Lote No. 12 Producción Avícola	33,25		
	5.1.2.11	Lote No. 13 Producción Avícola	33,25		
	5.1.2.12	Lote No. 14 Producción Avícola	33,25		
	1.1.8	INVENTARIO DE VACUNAS			133,00
		P/r distribución de las vacunas lotes No. 11,12,13,14. req. 78			
28/12/2017		297			
	1.1.1	CAJA		5.556,12	
	4.1.1	VENTA DE PRODUCCIÓN AVÍCOLA			5.556,12
	4.1.1.01	Pollos	5.556,12		
		P/r La ventas de pollos de la lote No. 10			
28/12/2017		298			
	5.1.3	COSTO DE VENTA AVÍCOLA		3.057,29	
	1.1.6	INVENTARIO AVÍCOLA TERMINADO			3.057,29
	1.1.6.10	Lote No. 10 Producción Avícola	3.057,29		
		P/r a precio de costo lote No. 10			
30/12/2017		299			
	5.2.4	COMBUSTIBLES Y LUBRICANTES		26,79	
	1.1.16	IVA EN COMPRAS		3,21	
	1.1.1	CAJA			30,00
		P/r la compra de combustible para el vehículo			
		SUMAN Y PASAN		\$ 1.111.541,23	\$ 1.111.541,23




AVICOLA AGROINDUSTRIAL
"Hda. San Gabriel"


LIBRO DIARIO


EXPRESADO EN DÓLARES USD \$

FOLIO No. 55

FECHA	CÓD.	DESCRIPCIÓN	PARCIAL	DEBE	HABER
		VIENEN		\$ 1.111.541,23	\$ 1.111.541,23
30/12/2017		300			
	5.1.2	COSTOS DE EXPLOTACIÓN AVÍCOLA		26,79	
	5.1.2.09	Lote No. 11 Producción Avícola	6,70		
	5.1.2.10	Lote No. 12 Producción Avícola	6,70		
	5.1.2.11	Lote No. 13 Producción Avícola	6,70		
	5.1.2.12	Lote No. 14 Producción Avícola	6,70		
	5.2.4	COMBUSTIBLES Y LUBRICANTES			26,79
		P/r la distribución del combustible en los lotes			
30/12/2017		301			
	2.1.1	CUENTAS Y DOCUMENTOS POR PAGAR		10.000,00	
	2.1.1.02	Farmayah	10.000,00		
	1.1.2	BANCOS			10.000,00
	1.1.2.01	Banco del Pichincha	10.000,00		
		P/r el pago a Farmayah cheque no. 10446			
31/12/2017		302			
	5.2.15	DESGASTE DE HERRAMIENTAS DE MENOR CUANTIA		1,87	
	5.2.16	DESGASTE DE IMPLEMENTOS VARIOS		100,18	
	1.1.13	HERRAMIENTAS DE MENOR CUANTIA			1,87
	1.1.14	IMPLEMENTOS VARIOS			100,18
		P/r el desgaste de activos menores			
31/12/2017		303			
	5.2.18	DEPRECIACIÓN DE MAQUINARIA Y EQUIPO		47,98	
	5.2.20	DEPRECIACIÓN DE VEHÍCULOS		393,64	
	5.2.21	DEPRECIACIÓN POZOS Y TANQUES		1,76	
	5.2.22	DEPRECIACIÓN DE GALPONES		191,68	
	5.2.23	DEPRECIACIÓN DE CERCAS ELÉCTRICAS		50,52	
	1.2.6	DEPRECIACIÓN ACUMULADA DE MAQ. Y EQUIPO.			47,98
	1.2.8	DEPRECIACIÓN ACUMULADA DE VEHÍCULOS			393,64
	1.2.10	DEPRECIACIÓN ACUMULADA POZOS Y TANQUES			1,76
	1.2.12	DEPRECIACIÓN ACUMULADA DE GALPONES			191,68
	1.2.14	DEPRECIACIÓN ACUMULADA DE CERCAS ELÉCTRICAS			50,52
		P/r la depreciación de activos no corrientes			
31/12/2017		304			
	5.1.2	COSTOS DE EXPLOTACIÓN AVÍCOLA		102,05	
	5.1.2.09	Lote No. 11 Producción Avícola	25,51		
	5.1.2.10	Lote No. 12 Producción Avícola	25,51		
	5.1.2.11	Lote No. 13 Producción Avícola	25,51		
	5.1.2.12	Lote No. 14 Producción Avícola	25,51		
	5.2.15	DESGASTE DE HERRAMIENTAS DE MENOR CUANTIA			1,87
	5.2.16	DESGASTE DE IMPLEMENTOS VARIOS			100,18
		P/r la distribución del desgaste a los lotes			
		SUMAN Y PASAN		\$ 1.122.457,70	\$ 1.122.457,70

 AVÍCOLA AGROINDUSTRIAL "Hda. San Gabriel" EXPRESADO EN DOLARES USD \$						FOLIO No. 56	
FECHA	CÓD.	DESCRIPCIÓN	PARCIAL	DEBE	HABER		
		VIENEN		\$ 1.122.457,70	\$ 1.122.457,70		
31/12/2017		305					
	5.1.2	COSTOS DE EXPLOTACIÓN AVÍCOLA		685,59			
	5.1.2.09	Lote No. 11 Producción Avícola	171,40				
	5.1.2.10	Lote No. 12 Producción Avícola	171,40				
	5.1.2.11	Lote No. 13 Producción Avícola	171,40				
	5.1.2.12	Lote No. 14 Producción Avícola	171,40				
	5.2.18	DEPRECIACIÓN DE MAQUINARIA Y EQUIPO			47,98		
	5.2.20	DEPRECIACIÓN DE VEHÍCULOS			393,64		
	5.2.21	DEPRECIACIÓN POZOS Y TANQUES			1,76		
	5.2.22	DEPRECIACIÓN DE GALPONES			191,68		
	5.2.23	DEPRECIACIÓN DE CERCAS ELÉCTRICAS			50,52		
		P/r la distribución de la depreciación a los lotes					
31/12/2017		306					
	1.1.6	INVENTARIO AVÍCOLA TERMINADO		11.985,76			
	1.1.6.11	Lote No. 11 Producción Avícola	11.985,76				
	1.1.5	INVENTARIO AVICULTURA			9.979,05		
	1.1.5.09	Lote No. 11 Producción Avícola	9.979,05				
	5.1.1	MANO DE OBRA			264,96		
	5.1.2.09	Lote No. 11 Producción Avícola	264,96				
	5.1.2	COSTOS DE EXPLOTACIÓN AVÍCOLA			1.741,75		
	5.1.2.09	Lote No. 11 Producción Avícola	1.741,75				
		P/r el cierre de la hoja de costos No. 9					
31/12/2017		307					
	1.1.5	INVENTARIO AVICULTURA		652,22			
	1.1.5.12	Lote No. 12 Producción Avícola	264,96				
	1.1.5.13	Lote No. 13 Producción Avícola	244,58				
	1.1.5.14	Lote No. 14 Producción Avícola	142,68				
	5.1.1	MANO DE OBRA			652,22		
		P/r la distribución de la mano de obra a los lotes					
31/12/2017		308					
	5.1.1	MANO DE OBRA		1.059,86			
	5.1.1.01	Remuneración Básica Unificada	750,00				
	5.1.1.02	Décimo Tercer Sueldo	62,50				
	5.1.1.03	Décimo Cuarto Sueldo	62,50				
	5.1.1.04	Fondos de Reserva	62,48				
	5.1.1.05	Vacaciones	31,25				
	5.1.1.06	Aporte Patronal 12,15%	91,13				
	1.1.2	BANCOS			679,13		
	1.1.2.01	Banco del Pichincha	679,13				
	2.1.2	IESS POR PAGAR			162,00		
	2.1.2.01	Aporte Individual por Pagar	70,88				
	2.1.2.02	Aporte Patronal por Pagar	91,12				
	2.1.3	PROVISIONES SOCIALES POR PAGAR			218,73		
	2.1.3.01	Décimo Tercer Sueldo por Pagar	62,50				
	2.1.3.02	Décimo Cuarto Sueldopor Pagar	62,50				
	2.1.3.03	Fondos de Reserva por Pagar	62,48				
	2.1.3.04	Vacaciones	31,25				
		P/r El pago de los sueldos del mes de diciembre del 2017					
		SUMAN Y PASAN		\$ 1.136.841,13	\$ 1.136.841,13		

 AVÍCOLA AGROINDUSTRIAL "Hda. San Gabriel" LIBRO DIARIO					
EXPRESADO EN DÓLARES USD \$				FOLIO No. 57	
FECHA	CÓD.	DESCRIPCIÓN	PARCIAL	DEBE	HABER
		VIENEN		\$ 1.136.841,13	\$ 1.136.841,13
31/12/2017		309			
	5.3.1	GASTOS SERVICIOS BANCARIOS		5,75	
	5.3.1.01	Notas de Débito	5,75		
	1.1.2	BANCOS			5,75
	1.1.2.01	Banco del Pichincha	5,75		
		P/r las notas de débito del mes de diciembre.			
		SUMAN IGUALES		\$ 1.136.846,88	\$ 1.136.846,88
31/12/2017		310			
	5.2.10	GASTO IVA		69,77	
	1.1.16	IVA EN COMPRAS			69,77
		P/r la liquidación del IVA en Compras semestral			
31/12/2017		311			
	1.1.5	INVENTARIO AVICULTURA		4.145,18	
	1.1.5.12	Lote No. 12 Producción Avícola	1.618,14		
	1.1.5.13	Lote No. 13 Producción Avícola	1.387,74		
	1.1.5.14	Lote No. 14 Producción Avícola	1.139,31		
	5.1.2	COSTOS DE EXPLOTACIÓN AVÍCOLA			4.145,18
	5.1.2.10	Lote No. 12 Producción Avícola	1.618,14		
	5.1.2.11	Lote No. 13 Producción Avícola	1.387,74		
	5.1.2.12	Lote No. 14 Producción Avícola	1.139,31		
		P/r la transferencia de los costo de explotación avícola al Inventario de avicultura			
31/12/2017		312			
	5.2.11	CUENTAS INCOBRABLES		81,70	
	1.1.4	(-) PROVISIÓN DE CUENTAS INCOBRABLES			81,70
		P/r la provisión de acuerdo a la ley 1%			
31/12/2017		313			
	5.2.14	DESGASTE DE EQUIPOS MENORES		7,00	
	1.1.13	EQUIPOS MENORES			7,00
		P/r el desgaste de equipos menores en un 10%			
31/12/2017		314			
	5.2.17	DEPRECIACIÓN MUEBLES Y ENSERES		18,00	
	5.2.18	DEPRECIACIÓN DE EQUIPOS DE COMPUTACIÓN		50,25	
	1.2.2	DEPRECIACIÓN ACUMULADA DE MUEBLES Y ENSERES			18,00
	1.2.4	DEPRECIACIÓN ACUMULADA DE EQ. COMPUTACIÓN			50,25
		P/r el ajuste de 4 meses			
31/12/2017		315			
	4.1.1	VENTA DE PRODUCCIÓN AVÍCOLA		155.771,89	
	5.1.3	COSTO DE VENTA AVÍCOLA			123.303,33
	4.1.2	UTILIDAD BRUTA EN VENTAS			32.468,56
		P/r el ajuste para determinar la utilidad bruta en ventas			
		SUMAN Y PASAN		\$ 1.296.990,67	\$ 1.296.990,67

 AVICOLA AGROINDUSTRIAL "Hda. San Gabriel" LIBRO DIARIO					
EXPRESADO EN DÓLARES USD \$				FOLIO No. 58	
FECHA	CÓD.	DESCRIPCIÓN	PARCIAL	DEBE	HABER
		VIENEN		\$ 1.296.990,67	\$ 1.296.990,67
31/12/2017		316			
	4.1.2	UTILIDAD BRUTA EN VENTAS		32.468,56	
	6.1.1	RESUMEN DE PÉRDIDAS Y GANANCIAS			32.468,56
		P/r para cerrar las cuentas de ingresos			
31/12/2017		317			
	6.1.1	RESUMEN DE PÉRDIDAS Y GANANCIAS		264,32	
	5.2.8	GASTO SUMINISTROS DE OFICINA			24,50
	5.2.10	GASTO IVA			69,77
	5.2.11	CUENTAS INCOBRABLES			81,70
	5.2.12	DESGASTE DE EQUIPOS MENORES			7,00
	5.2.13	DEPRECIACIÓN MUEBLES Y ENSERES			18,00
	5.2.14	DEPRECIACIÓN DE EQUIPOS DE COMPUTACIÓN			50,25
	5.3.1	GASTOS SERVICIOS BANCARIOS			13,10
		P/r el cierre de las cuentas de gasto			
31/12/2017		318			
	6.1.1	RESUMEN DE PÉRDIDAS Y GANANCIAS		32.204,24	
	3.2.1	UTILIDAD DEL EJERCICIO			32.204,24
		P/r la utilidad del ejercicio			
		TOTAL		\$ 1.361.927,78	\$ 1.361.927,78



LIBRO MAYOR

CUENTA: CAJA

CÓDIGO: 1.1.1

FECHA	DESCRIPCIÓN	REF.	DEBE	HABER	SALDO
01/09/2017	P/r: El Estado de Situación Inicial.	1	\$ 8.000,00		\$ 8.000,00
02/09/2017	P/r La ventas de 119 pollos de la Semana 7el lote No.1	5	\$ 476,00		\$ 8.476,00
03/09/2017	P/ r La compra de combustibles en efectivo	7		\$ 30,00	\$ 8.446,00
04/09/2017	P/r Depósito a la cuenta corriente	9		\$ 476,00	\$ 7.970,00
04/09/2017	P/r la compra de gas para la calefaccion de los pollos	10		\$ 48,00	\$ 7.922,00
06/09/2017	P/ r La compra de combustibles en efectivo	14		\$ 30,00	\$ 7.892,00
07/09/2017	P/r A precio de venta del Lote No.1	16	\$ 11.524,00		\$ 19.416,00
08/09/2017	P/r el depósito a la cuenta corriente	18		\$ 11.524,00	\$ 7.892,00
08/09/2017	P/r material para la cama para el Lote No. 6 galpon 1	20		\$ 125,00	\$ 7.767,00
11/09/2017	P/r la compra de gas para la calefaccion de los pollos	28		\$ 48,00	\$ 7.719,00
15/09/2017	P/ r La compra de combustibles en efectivo	31		\$ 30,00	\$ 7.689,00
17/09/2017	P/r la cancelación del Agua a la Junta Administradora	34		\$ 38,40	\$ 7.650,60
17/09/2017	P/r La ventas de pollos de la lote No.2 de 4000 pollos	37	\$ 16.400,00		\$ 24.050,60
18/09/2017	P/r el depósito de la venta en la cuenta corriente	39		\$ 16.400,00	\$ 7.650,60
18/09/2017	P/r la compra combustible para el vehículo	40		\$ 20,00	\$ 7.630,60
22/09/2017	P/r la compra de gas para la calefaccion de los pollos	45		\$ 60,00	\$ 7.570,60
22/09/2017	P/r La ventas de pollos de la lote No.3 de 1766 pollos	54	\$ 7.947,00		\$ 15.517,60
23/09/2017	P/r el depósito de la venta en la cuenta corriente	56		\$ 7.947,00	\$ 7.570,60
23/09/2017	P/r material para de la cama para el Lote No.7 galpon 2	58		\$ 125,00	\$ 7.445,60
25/09/2017	P/r la compra de combustible para el vehículo	64		\$ 30,00	\$ 7.415,60
25/09/2017	P/r la compra de gas para la calefaccion de los pollos	66		\$ 48,00	\$ 7.367,60
01/10/2017	P/r La ventas de pollos de la lote No.3 de 2009 pollos	74	\$ 9.854,15		\$ 17.221,75
02/10/2017	P/r El deposito a la cuenta corriente de la venta anterior	76		\$ 9.854,15	\$ 7.367,60
04/10/2017	P/r material para la cama para el Lote No.8 galpon 3	78		\$ 125,00	\$ 7.242,60
04/10/2017	P/r la compra de gas para la calefaccion de los pollos	81		\$ 60,00	\$ 7.182,60
06/10/2017	P/r combustible para el vehículo	86		\$ 30,00	\$ 7.152,60
07/10/2017	P/r La ventas de pollos de la lote No.4 de 1202 pollos	93	\$ 5.566,57		\$ 12.719,17
08/10/2017	P/r La ventas de pollos de la lote No.4 de 1202 pollos	95		\$ 5.566,57	\$ 7.152,60
08/10/2017	P/r la compra de suministros de oficina	96		\$ 24,50	\$ 7.128,10
09/10/2017	P/r La ventas de pollos de la lote No.4 de 1766 pollos	97	\$ 11.680,90		\$ 18.809,00
09/10/2017	P/r el deposito a la cta cte. De la venta	99		\$ 11.680,90	\$ 7.128,10
12/10/2017	P/r la cancelación del Agua a la Junta Administradora	102		\$ 52,60	\$ 7.075,50
16/10/2017	P/r material para la cama para el Lote No.9 galpon 4	111		\$ 125,00	\$ 6.950,50
18/10/2017	P/r la compra de gas para la calefaccion de los pollos	114		\$ 60,00	\$ 6.890,50
22/10/2017	P/r La ventas de pollos de la lote No. 5 de 4000 pollos	124	\$ 15.200,00		\$ 22.090,50
22/10/2017	P/r la compra de combustible para el vehículo	126		\$ 30,00	\$ 22.060,50
23/10/2017	P/r el deposito a la cta cte. De la venta	129		\$ 15.200,00	\$ 6.860,50
	SUMAN Y PASAN		\$ 86.648,62	\$ 79.788,12	\$ 6.860,50



LIBRO MAYOR

CUENTA: CAJA

CÓDIGO: 1.1.1

FECHA	DESCRIPCION	REF.	DEBE	HABER	SALDO
	VIENEN		\$ 86.648,62	\$ 79.788,12	\$ 6.860,50
23/10/2017	P/r El mantenimiento del vehículo	130		\$ 40,00	\$ 6.820,50
23/10/2017	P/r la compra de combustible para el vehiculo	132		\$ 30,00	\$ 6.790,50
30/10/2017	P/r La ventas de pollos de la lote No.6	142	\$ 7.380,00		\$ 14.170,50
1/11/2017	P/r el deposito a la cta cte. De la venta	147		\$ 7.380,00	\$ 6.790,50
1/11/2017	P/r La ventas de pollos de la lote No.6 de1766 pollos	148	\$ 7.200,00		\$ 13.990,50
4/11/2017	P/r el deposito a la cta cte. De la venta	150		\$ 7.200,00	\$ 6.790,50
4/11/2017	P/r materiales para la cama para el Lote No.10 galpon 5	152		\$ 125,00	\$ 6.665,50
5/11/2017	P/r la compra de gas para la calefaccion de los pollos	155		\$ 48,00	\$ 6.617,50
6/11/2017	P/r compra de combustible para el vehículo	160		\$ 30,00	\$ 6.587,50
8/11/2017	P/r la cancelación del Agua a la Junta Administradora	162		\$ 62,80	\$ 6.524,70
8/11/2017	P/r la compra de gas para la calefaccion de los pollos	164		\$ 48,00	\$ 6.476,70
12/11/2017	P/r La ventas de pollos de la lote No.7	173	\$ 7.797,60		\$ 14.274,30
13/11/2017	P/r el deposito a la cta cte. De la venta	175		\$ 7.797,60	\$ 6.476,70
15/11/2017	P/r La ventas de pollos de la lote No.7	178	\$ 6.877,50		\$ 13.354,20
16/11/2017	P/r el deposito a la cta cte. De la venta	180		\$ 6.877,50	\$ 6.476,70
16/11/2017	P/r materiales para la cama para el Lote No.11 galpon 1	182		\$ 125,00	\$ 6.351,70
17/11/2017	P/r la compra de gas para la calefaccion de los pollos	185		\$ 48,00	\$ 6.303,70
18/11/2017	P/r la compra de combustibles para el vehículo	190		\$ 30,00	\$ 6.273,70
20/11/2017	P/r materiales para la cama para el Lote No.12 galpon 2	193		\$ 125,00	\$ 6.148,70
21/11/2017	P/r la compra de gas para la calefaccion de los pollos	196		\$ 48,00	\$ 6.100,70
23/11/2017	P/r la compra de combustible para el vehiculo	201		\$ 30,00	\$ 6.070,70
26/11/2017	P/r La ventas de pollos de la lote No.8	208	\$ 8.902,50		\$ 14.973,20
26/11/2017	P/r el deposito a la cta cte. De la venta	210		\$ 8.902,50	\$ 6.070,70
27/11/2017	P/r La ventas de pollos de la lote No.8	211	\$ 6.097,50		\$ 12.168,20
27/11/2017	P/r el deposito a la cta cte. De la venta	213		\$ 6.097,50	\$ 6.070,70
29/11/2017	P/r la compra de combustible para el vehículo	216		\$ 30,00	\$ 6.040,70
29/11/2017	P/r materiales para la cama para el Lote No.13 galpon 3	219		\$ 125,00	\$ 5.915,70
29/11/2017	P/r la compra de gas para la calefaccion de los pollos	222		\$ 48,00	\$ 5.867,70
1/12/2017	P/r La ventas de pollos de la lote No.9	237	\$ 5.050,80		\$ 10.918,50
2/12/2017	P/r el deposito a la cta cte. De la venta	240		\$ 5.050,80	\$ 5.867,70
3/12/2017	P/r la compra de combustible para el vehículo	241		\$ 30,00	\$ 5.837,70
3/12/2017	P/r elcubro de cuentas pendientes	243	\$ 6.830,00		\$ 12.667,70
3/12/2017	P/r el deposito de los cobros recaudados	244		\$ 6.830,00	\$ 5.837,70
4/12/2017	P/r la compra de gas para la calefaccion de los pollos	245		\$ 48,00	\$ 5.789,70
6/12/2017	P/r La ventas de pollos de la lote No.9	250	\$ 5.152,50		\$ 10.942,20
7/12/2017	P/r el deposito a la cta cte. De la venta	252		\$ 5.152,50	\$ 5.789,70
	SUMAN Y PASAN		\$ 147.937,02	\$ 142.147,32	\$ 5.789,70



LIBRO MAYOR

CUENTA: CAJA

CÓDIGO: 1.1.1

FECHA	DESCRIPCION	REF.	DEBE	HABER	SALDO
	VIENEN		\$ 147.937,02	\$ 142.147,32	\$ 5.789,70
10/12/2017	P/r compra de combustible para el vehículo	253		\$ 30,00	\$ 5.759,70
11/12/2017	P/r La ventas de pollos de la lote No.9	255	\$ 4.507,50		\$ 10.267,20
12/12/2017	P/r el deposito a la cta cte. De la venta	257		\$ 4.507,50	\$ 5.759,70
13/12/2017	P/r materiales para la cama para el Lote No.14 galpon 4	261		\$ 125,00	\$ 5.634,70
14/12/2017	P/r la compra de gas para la calefaccion de los pollos	264		\$ 60,00	\$ 5.574,70
17/12/2017	P/r la cancelación del Agua a la Junta Administradora	268		\$ 52,60	\$ 5.522,10
17/12/2017	P/r de combustible para el vehículo	270		\$ 30,00	\$ 5.492,10
18/12/2017	P/r La ventas de pollos de la lote No. 10	277	\$ 5.584,50		\$ 11.076,60
19/12/2017	P/r el deposito a la cta cte. De la venta	279		\$ 5.584,50	\$ 5.492,10
19/12/2017	P/r la compra de gas para la calefaccion de los pollos	280		\$ 48,00	\$ 5.444,10
22/12/2017	P/r La ventas de pollos de la lote No. 10	287	\$ 7.016,75		\$ 12.460,85
24/12/2017	P/r la compra de combustible para el vehículo	289		\$ 30,00	\$ 12.430,85
26/12/2017	P/r el deposito a la cta cte. De la venta	292		\$ 7.016,75	\$ 5.414,10
28/12/2017	P/r la compra de gas para la calefaccion de los pollos	293		\$ 48,00	\$ 5.366,10
28/12/2017	P/r La ventas de pollos de la lote No. 10	297	\$ 5.556,12		\$ 10.922,21
30/12/2017	P/r la compra de combustible para el vehículo	299		\$ 30,00	\$ 10.892,21
	TOTAL		\$ 170.601,89	\$ 159.709,67	\$ 10.892,21



LIBRO MAYOR

CUENTA: BANCOS

CÓDIGO: 1.1.2

FECHA	DESCRIPCION	REF.	DEBE	HABER	SALDO
1/9/2017	P/r: El Estado de Situación Inicial.	1	\$ 56.000,00		\$ 56.000,00
1/9/2017	P/r La compra a farmayah con cheque No. 10407	2		\$ 1.833,90	\$ 54.166,10
1/9/2017	P/r La compra a Avior con cheque No. 10408	3		\$ 70,00	\$ 54.096,10
2/9/2015	P/r La compra de antibioticos con cheque No. 10409	4		\$ 1.206,10	\$ 52.890,00
4/9/2017	P/r Depósito a la cuenta corriente	9	\$ 476,00		\$ 53.366,00
5/9/2017	P/r La compra de vacunas con cheque	12		\$ 1.360,00	\$ 52.006,00
8/9/2017	P/r el depósito a la cuenta corriente	18	\$ 11.524,00		\$ 63.530,00
8/9/2017	P/r la compra de 4000 pollitos lote No. 6	22		\$ 1.880,00	\$ 61.650,00
10/9/2017	P/r se cancela las cuentas por pagar a proveedores	25		\$ 4.830,00	\$ 56.820,00
11/9/2017	P/r la compra de balanceado a Farmayah	27		\$ 9.673,80	\$ 47.146,20
	SUMAN Y PASAN		\$ 68.000,00	\$ 20.853,80	\$ 47.146,20



CUENTA: BANCOS

CÓDIGO: 1.1.2

FECHA	DESCRIPCIÓN	REF.	DEBE	HABER	SALDO
	VIENEN		\$ 68.000,00	\$ 20.853,80	\$ 47.146,20
18/9/2017	P/r el depósito de la venta en la cuenta corriente	39	\$ 16.400,00		\$ 63.546,20
19/9/2017	P/r el mantenimiento de vehículo	42		\$ 151,20	\$ 63.395,00
22/9/2017	P/r la cancelación de la luz eléctrica	47		\$ 468,00	\$ 62.927,00
23/9/2017	P/r el depósito de la venta en la cuenta corriente	56	\$ 7.947,00		\$ 70.874,00
23/9/2017	P/r la compra de 4000 pollitos lote No. 7 ch. 10416	60		\$ 2.000,00	\$ 68.874,00
30/9/2017	P/r El pago de los sueldos del mes de sept. del 2017	72		\$ 679,13	\$ 68.194,87
30/9/2017	P/r las notas de débito del mes de septiembre.	73		\$ 4,75	\$ 68.190,12
1/10/2017	P/r El depósito a la cuenta corriente de la venta anterior	76	\$ 9.854,15		\$ 78.044,27
4/10/2017	P/r la compra de 4000 pollitos lote No. 8	80		\$ 2.000,00	\$ 76.044,27
8/10/2017	P/r el depósito a la cta cte. De la venta	95	\$ 5.566,57		\$ 81.610,84
9/10/2017	P/r el depósito a la cta cte. De la venta	99	\$ 11.680,90		\$ 93.291,74
12/10/2017	P/r la cancelación de aportes del mes de septiembre	100		\$ 162,00	\$ 93.129,74
12/10/2017	P/r el pago de fondos de reserva mes de septiembre	101		\$ 62,48	\$ 93.067,26
12/10/2017	P/r La compra de vacunas, antibioticos con cheque No. 10422	104		\$ 3.800,80	\$ 89.266,46
12/10/2017	P/r La compra de desinfectantes con cheque No. 10423	105		\$ 339,50	\$ 88.926,96
12/10/2017	P/r La compra de antibioticos con cheque No. 10424	106		\$ 2.718,30	\$ 86.208,66
15/10/2017	P/r El abono a la empresa Farmayah	109		\$ 10.500,00	\$ 75.708,66
18/10/2017	P/r la compra de 4000 pollitos lote No. 9	113		\$ 2.000,00	\$ 73.708,66
18/10/2017	P/r la compra de alimentos para los pollos	116		\$ 23.797,50	\$ 49.911,16
23/10/2017	P/r el depósito a la cta cte. De la venta	129	\$ 15.200,00		\$ 65.111,16
25/10/2017	P/r la cancelación de la luz eléctrica	134		\$ 441,29	\$ 64.669,87
31/10/2017	P/r El pago de los sueldos del mes de octubre del 2017	145		\$ 679,13	\$ 63.990,74
31/10/2017	P/r las notas de débito del mes de octubre.	146		\$ 1,05	\$ 63.989,69
1/11/2017	P/r el depósito a la cta cte. De la venta	147	\$ 7.380,00		\$ 71.369,69
4/11/2017	P/r el depósito a la cta cte. De la venta	150	\$ 7.200,00		\$ 78.569,69
5/11/2017	P/r la compra de 4000 pollitos lote No. 10	154		\$ 2.000,00	\$ 76.569,69
13/11/2017	P/r el depósito a la cta cte. De la venta	175	\$ 7.797,60		\$ 84.367,29
13/11/2017	P/r la cancelación de aportes del mes de octubre ch. 10432	176		\$ 162,00	\$ 84.205,29
13/11/2017	P/r el pago de fondos de reserva mes de octubre	177		\$ 62,48	\$ 84.142,81
16/11/2017	P/r el depósito a la cta cte. De la venta	180	\$ 6.877,50		\$ 91.020,31
17/11/2017	P/r la compra de 4000 pollitos lote No. 11 cheque 10434	184		\$ 2.000,00	\$ 89.020,31
21/11/2017	P/r la compra de 4000 pollitos lote No. 12	195		\$ 2.000,00	\$ 87.020,31
27/11/2017	P/r el depósito a la cta cte. De la venta	210	\$ 8.902,50		\$ 95.922,81
27/11/2017	P/r el depósito a la cta cte. De la venta	213	\$ 6.097,50		\$ 102.020,31
27/11/2017	P/r la cancelación de la luz eléctrica	214		\$ 441,29	\$ 101.579,02
29/11/2017	P/r la compra de 4000 pollitos lote No. 13	221		\$ 2.000,00	\$ 99.579,02
30/11/2017	P/r el abono de deuda a Farmayah ch. 10436	229		\$ 10.000,00	\$ 89.579,02
30/11/2017	P/r El pago de los sueldos del mes de noviembre del 2017	236		\$ 679,13	\$ 88.899,89
30/11/2017	P/r las notas de débito del mes de noviembre.	239		\$ 1,55	\$ 88.898,34
1/12/2017	P/r el depósito a la cta cte. De la venta	240	\$ 5.050,80		\$ 93.949,14
3/12/2017	P/r el depósito de los cobros recaudados	244	\$ 6.830,00		\$ 100.779,14
7/12/2017	P/r el depósito a la cta cte. De la venta	252	\$ 5.152,50		\$ 105.931,64
12/12/2017	P/r el depósito a la cta cte. De la venta	257	\$ 4.507,50		\$ 110.439,14
13/12/2017	P/r la cancelación de aportes del mes de noviembre	258		\$ 162,00	\$ 110.277,14
13/12/2017	P/r el pago de fondos de reserva mes noviembre	259		\$ 62,48	\$ 110.214,66
	SUMAN Y PASAN		\$ 200.444,52	\$ 90.229,86	\$ 110.214,66



LIBRO MAYOR

CUENTA: BANCOS

CÓDIGO: 1.1.2

FECHA	DESCRIPCIÓN	REF.	DEBE	HABER	SALDO
	VIENEN		\$ 200.444,52	\$ 90.229,86	\$ 110.214,66
13/12/2017	P/r la compra de 4000 pollitos lote No. 14	263		\$ 2.000,00	\$ 108.214,66
19/12/2017	P/r el deposito a la cta cte. De la venta	279	\$ 5.584,50		\$ 113.799,16
22/12/2017	P/r la cancelación de la luz eléctrica	284		\$ 528,76	\$ 113.270,40
24/12/2017	P/r la cancelación del décimo tercer sueldo	291		\$ 187,50	\$ 113.082,90
26/12/2017	P/r el deposito a la cta cte. De la venta	292	\$ 7.016,75		\$ 120.099,65
30/12/2017	P/r el pago a Farmayah cheque no. 10446	301		\$ 10.000,00	\$ 110.099,65
31/12/2017	P/r El pago de los sueldos del mes de diciembre del 2017	308		\$ 679,13	\$ 109.420,52
31/12/2017	P/r las notas de débito del mes de diciembre.	309		\$ 5,75	\$ 109.414,77
	TOTAL		\$ 213.045,77	\$ 103.631,00	\$ 109.414,77



LIBRO MAYOR

CUENTA: CUENTAS Y DOCUMENTOS POR COBRAR

CÓDIGO: 1.1.3

FECHA	DESCRIPCIÓN	REF.	DEBE	HABER	SALDO
1/9/2017	P/r: El Estado de Situación Inicial.	1	\$ 15.000,00		\$ 15.000,00
3/12/2017	P/r el deposito de los cobros recaudados	243		\$ 6.830,00	\$ 8.170,00
	TOTAL		\$ 15.000,00	\$ 6.830,00	\$ 8.170,00



LIBRO MAYOR

CUENTA: (-) PROVISIÓN DE CUENTAS INCOBRABLES

CÓDIGO: 1.1.4

FECHA	DESCRIPCIÓN	REF.	DEBE	HABER	SALDO
31/12/2017	P/r la provisión de acuerdo a la ley 1%	312		\$ 81,70	\$ 81,70
	TOTAL		\$ -	\$ 81,70	\$ 81,70



LIBRO MAYOR

CUENTA: INVENTARIO AVICULTURA

CÓDIGO: 1.1.5

FECHA	DESCRIPCIÓN	REF.	DEBE	HABER	SALDO
1/9/2017	P/r: El Estado de Situación Inicial.	1	\$ 17.974,00		\$ 17.974,00
9/9/2017	P/r la compra de 4000 pollitos lote No. 6	22	\$ 1.880,00		\$ 19.854,00
10/9/2017	P/r la requisición de alimentos a los lotes No. 3,4, 5,6	23	\$ 4.009,00		\$ 23.863,00
12/9/2017	P/r la requisición de alimentos a los lotes No. 3,4, 5,6	30	\$ 4.030,15		\$ 27.893,15
17/9/2017	P/r la muerte de 25 pollos del lote No. 3	36		\$ 88,92	\$ 27.804,23
20/9/2017	P/r. la muerte de 8 pollos del Lote No. 4	44		\$ 21,39	\$ 27.782,84
22/9/2017	P/r transferencia de la hoja de costos No. 1 al inventario avicola terminado	53		\$ 12.771,03	\$ 15.011,81
23/9/2017	P/r la compra de 4000 pollitos lote No. 7	60	\$ 2.000,00		\$ 17.011,81
23/9/2017	P/r distribución de alimentos a los lotes No. 4, 5,6,7 orden req. No. 14	61	\$ 4.355,20		\$ 21.367,01
25/9/2017	P/r la distribución de alimentos según req.No. 18	68	\$ 4.803,45		\$ 26.170,46
30/9/2017	P/r la distribución de la mano de obra en los lotes	71	\$ 866,24		\$ 27.036,70
4/10/2017	P/r la compra de 4000 pollitos lote No. 8	80	\$ 2.000,00		\$ 29.036,70
6/10/2017	P/r la distribución de alimentos según req.	83	\$ 5.477,20		\$ 34.513,90
	SUMAN Y PASAN		\$ 47.395,24	\$ 12.881,34	\$ 34.513,90



AVICOLA AGROINDUSTRIAL
"Hda. San Gabriel"
LIBRO MAYOR

CUENTA: INVENTARIO AVICULTURA

CÓDIGO: 1.1.5

FECHA	DESCRIPCION	REF.	DEBE	HABER	SALDO
	VIENEN		\$ 47.395,24	\$ 12.881,34	\$ 34.513,90
7/10/2017	P/r transferencia de la hoja de costos No. 2 al inventario avícola terminado	92		\$ 13.019,10	\$ 21.494,80
14/10/2017	P/r la distribución de alimentos según requisición No. 27	107	\$ 4.803,45		\$ 26.298,25
18/10/2017	P/r la compra de 4000 pollitos lote No. 9	113	\$ 2.000,00		\$ 28.298,25
18/10/2017	P/r la distribución de alimentos según req. 32	117	\$ 4.030,15		\$ 32.328,40
20/10/2017	P/r el cierre de la hoja de costos No. 3	123		\$ 10.784,69	\$ 21.543,71
25/10/2017	P/r la distribución de alimentos según requisición No. 35	136	\$ 3.847,00		\$ 25.390,71
30/10/2017	P/r el cierre de la hoja de costos No. 4	141		\$ 9.960,97	\$ 15.429,74
31/10/2017	P/r La distribución de la mano de obra a los lotes	144	\$ 631,82		\$ 16.061,56
5/11/2017	P/r la compra de 4000 pollitos lote No. 10	154	\$ 2.000,00		\$ 18.061,56
5/11/2017	P/r la distribución de alimentos según requisición No.39	157	\$ 4.030,15		\$ 22.091,71
10/11/2017	P/r la distribución de alimentos según requisición No. 43	166	\$ 3.847,00		\$ 25.938,71
12/11/2017	P/r el cierre de la hoja de costos No. 5	172		\$ 10.218,55	\$ 15.720,16
17/11/2017	P/r la compra de 4000 pollitos lote No. 11 cheque 10434	184	\$ 2.000,00		\$ 17.720,16
17/11/2017	P/r la distribución de alimentos según requisición No. 48	187	\$ 4.030,15		\$ 21.750,31
21/11/2017	P/r la compra de 4000 pollitos lote No. 12	195	\$ 2.000,00		\$ 23.750,31
21/11/2017	P/r la distribución de alimentos según requisición No. 54	198	\$ 4.009,00		\$ 27.759,31
26/11/2017	P/r el cierre de la hoja de costos No. 6	207		\$ 10.111,53	\$ 17.647,78
29/11/2017	P/r la compra de 4000 pollitos lote No. 13	221	\$ 2.000,00		\$ 19.647,78
29/11/2017	P/r la compra de balanceado fact. 0008791	225	\$ 4.192,15		\$ 23.839,93
29/11/2017	P/r la muerte de 21 pollos del lote No. 9	226		\$ 62,54	\$ 23.777,39
30/11/2017	P/r el cierre de la hoja de costos No. 7	234		\$ 9.941,99	\$ 13.835,40
30/11/2017	P/r la distribución de la mano de obra a los lotes	235	\$ 407,63		\$ 14.243,03
5/12/2017	P/r la distribución de alimentos según requisición No. 64	247	\$ 4.355,20		\$ 18.598,23
14/12/2017	P/r la compra de 4000 pollitos lote No. 14	263	\$ 2.000,00		\$ 20.598,23
14/12/2017	P/r la distribución de alimentos según requisición No. 70	266	\$ 5.311,65		\$ 25.909,88
18/12/2017	P/r el cierre de la hoja de costos No. 8	276		\$ 10.111,53	\$ 15.798,35
19/12/2017	P/r la distribución de alimentos según requisición No. 73	282	\$ 6.250,50		\$ 22.048,85
28/12/2017	P/r la distribución de alimentos según requisición No. 77	295	\$ 6.271,65		\$ 28.320,50
31/12/2017	P/r el cierre de la hoja de costos No. 9	306		\$ 9.979,05	\$ 18.341,45
31/12/2017	P/r la distribución de la mano de obra a los lotes	307	\$ 652,22		\$ 18.993,67
31/12/2017	P/r la transferencia de los costo de explotación avicola al Inventario de avicultura	311	\$ 4.145,18		\$ 23.138,85
	TOTAL		\$ 120.210,14	\$ 97.071,29	\$ 23.138,85



AVICOLA AGROINDUSTRIAL
"Hda. San Gabriel"

LIBRO MAYOR

CUENTA: INVENTARIO DE PRODUCTO TERMINADO

CÓDIGO: 1.1.6

FECHA	DESCRIPCION	REF.	DEBE	HABER	SALDO
1/9/2017	P/r: El Estado de Situación Inicial.	1	\$ 23.100,00		\$ 23.100,00
2/9/2017	P/r a precio de costo de 119 pollos	6		\$ 392,70	\$ 22.707,30
7/9/2017	P/r A precio de costo del lote No.1	17		\$ 9.507,30	\$ 13.200,00
17/9/2017	P/r a precio de costo lote #2	38		\$ 13.200,00	\$ -
22/9/2017	P/r transferencia de la hoja de costos No. 1 al inventario avícola terminado	53	\$ 14.015,88		\$ 14.015,88
22/9/2017	P/r a precio de costo lote No. 3	55		\$ 6.556,83	\$ 7.459,05
1/10/2017	P/r a precio de costo lote No. 3	75		\$ 7.459,05	\$ -
7/10/2017	P/r transferencia de la hoja de costos No. 2 al inventario avícola terminado	92	\$ 14.291,33		\$ 14.291,33
7/10/2017	P/r a precio de costo lote No. 4	94		\$ 4.530,11	\$ 9.761,22
9/10/2017	P/r a precio de costo lote No. 4	98		\$ 9.761,22	\$ -
20/10/2017	P/r el cierre de la hoja de costos No. 3	123	\$ 12.380,39		\$ 12.380,39
22/10/2017	P/r a precio de costo lote No. 5	125		\$ 12.380,39	\$ -
30/10/2017	P/r el cierre de la hoja de costos No. 4	141	\$ 11.854,02		\$ 11.854,02
30/10/2017	P/r a precio de costo lote No. 6	143		\$ 5.927,01	\$ 5.927,01
1/11/2017	P/r a precio de costo lote No. 6	149		\$ 5.927,01	\$ -
12/11/2017	P/r el cierre de la hoja de costos No. 5	172	\$ 11.952,63		\$ 11.952,63
12/11/2017	P/r a precio de costo lote No. 7	174		\$ 6.472,35	\$ 5.480,28
15/11/2017	P/r a precio de costo lote No. 7	179		\$ 5.480,28	\$ -
26/11/2017	P/r el cierre de la hoja de costos No. 6	207	\$ 11.998,36		\$ 11.998,36
26/11/2017	P/r a precio de costo lote No. 8	209		\$ 7.121,03	\$ 4.877,33
27/11/2017	P/r a precio de costo lote No. 8	212		\$ 4.877,33	\$ -
30/11/2017	P/r el cierre de la hoja de costos No. 7	234	\$ 11.895,14		\$ 11.895,14
30/11/2017	P/r a precio de costo lote No. 9	238		\$ 4.194,24	\$ 7.700,90
6/12/2017	P/r a precio de costo lote No. 9	251		\$ 4.107,54	\$ 3.593,35
11/12/2017	P/r a precio de costo lote No. 9	256		\$ 3.593,35	\$ -
18/12/2017	P/r el cierre de la hoja de costos No. 8	276	\$ 11.815,60		\$ 11.815,60
18/12/2017	P/r a precio de costo lote No. 10	278		\$ 3.881,42	\$ 7.934,17
24/12/2017	P/r a precio de costo lote No. 10	288		\$ 4.876,89	\$ 3.057,29
28/12/2017	P/r a precio de costo lote No. 10	298		\$ 3.057,29	\$ -
31/12/2017	P/r el cierre de la hoja de costos No. 9	306	\$ 11.985,76		\$ 11.985,76
	TOTAL		\$ 135.289,10	\$ 123.303,33	\$ 11.985,76



LIBRO MAYOR

CUENTA: INVENTARIO DE ALIMENTOS

CÓDIGO: 1.1.7

FECHA	DESCRIPCIÓN	REF.	DEBE	HABER	SALDO
1/9/2017	P/r: El Estado de Situación Inicial.	1	\$ 20.289,00		\$ 20.289,00
10/9/2017	P/r la requisición de alimentos a los lotes No. 3,4, 5,6	23		\$ 4.009,00	\$ 16.280,00
11/9/2017	P/r la compra de balanceado a Farmayah	27	\$ 24.184,50		\$ 40.464,50
12/9/2017	P/r la requisición de alimentos a los lotes No. 3,4, 5,6	30		\$ 4.030,15	\$ 36.434,35
23/9/2017	P/r distribución de alimentos a los lotes No. 4, 5,6,7 orden req. No.	61		\$ 4.355,20	\$ 32.079,15
25/9/2017	P/r la distribución de alimentos según req.No. 18	68		\$ 4.803,45	\$ 27.275,70
6/10/2017	P/r la distribución de alimentos según req.	83		\$ 5.477,20	\$ 21.798,50
14/10/2017	P/r la distribución de alimentos según requisición No. 27	107		\$ 4.803,45	\$ 16.995,05
18/10/2017	P/r la compra de alimentos para los pollos	116	23.797,50		\$ 40.792,55
18/10/2017	P/r la distribución de alimentos según req. 32	117		\$ 4.030,15	\$ 36.762,40
27/10/2017	P/r la distribución de alimentos según requisición No. 35	136		\$ 3.847,00	\$ 32.915,40
5/11/2017	P/r la distribución de alimentos según requisición No.39	157		\$ 4.030,15	\$ 28.885,25
10/11/2017	P/r la distribución de alimentos según requisición No. 43	166		\$ 3.847,00	\$ 25.038,25
18/11/2017	P/r la distribución de alimentos según requisición No. 48	187		\$ 4.030,15	\$ 21.008,10
21/11/2017	P/r la distribución de alimentos según requisición No. 54	198		\$ 4.009,00	\$ 16.999,10
29/11/2017	P/r la compra de 4000 pollitos lote No. 13	224	\$ 22.285,00		\$ 39.284,10
29/11/2017	P/r la distribución de alimentos según requisición No. 49	225		\$ 4.192,15	\$ 35.091,95
4/12/2017	P/r la distribución de alimentos según requisición No. 64	247		\$ 4.355,20	\$ 30.736,75
14/12/2017	P/r la distribución de alimentos según requisición No. 70	266		\$ 5.311,65	\$ 25.425,10
19/12/2017	P/r la distribución de alimentos según requisición No. 73	282		\$ 6.250,50	\$ 19.174,60
28/12/2017	P/r la distribución de alimentos según requisición No. 77	295		\$ 6.271,65	\$ 12.902,95
	TOTAL		\$ 90.556,00	\$ 77.653,05	\$ 12.902,95



LIBRO MAYOR

CUENTA: INVENTARIO DE VACUNAS

CÓDIGO: 1.1.8

FECHA	DESCRIPCIÓN	REF.	DEBE	HABER	SALDO
1/9/2017	P/r: El Estado de Situación Inicial.	1	\$ 355,00		\$ 355,00
1/9/2017	P/r La compra a farmayah con cheque No. 10407	2	\$ 450,00		\$ 805,00
5/9/2017	P/r La compra de vacunas con cheque No. 10410	12	\$ 1.360,00		\$ 2.165,00
5/9/2017	P/r la vacunación a la producción Lote No. 3, 4,5 req. No. 002	13		\$ 95,00	\$ 2.070,00
11/9/2017	P/r la aplicación de vacunas	26		\$ 114,00	\$ 1.956,00
23/9/2017	P/r la distribución de las vacunas	63		\$ 133,00	\$ 1.823,00
28/9/2017	P/r la distribución de las vacunas	70		\$ 133,00	\$ 1.690,00
6/10/2017	P/r la distribución de las vacunas	85		\$ 133,00	\$ 1.557,00
12/10/2017	P/r La compra de vacunas, antibioticos con cheque No. 10422	104	\$ 950,00		\$ 2.507,00
14/10/2017	P/r la distribución de las vacunas	108		\$ 133,00	\$ 2.374,00
18/10/2017	P/r la distribución de las vacunas	118		\$ 133,00	\$ 2.241,00
5/11/2017	P/r la distribución de las vacunas según orden de req. No. 40	158		\$ 133,00	\$ 2.108,00
10/11/2017	P/r la distribución de las vacunas	167		\$ 133,00	\$ 1.975,00
18/11/2017	P/r la distribución de las vacunas req. 49	188		\$ 133,00	\$ 1.842,00
21/11/2017	P/r la distribución de las vacunas	199		\$ 133,00	\$ 1.709,00
29/11/2017	P/r la distribución de las vacunas	227		\$ 152,00	\$ 1.557,00
	SUMAN Y PASAN		\$ 3.115,00	\$ 1.558,00	\$ 1.557,00



LIBRO MAYOR

CUENTA: INVENTARIO DE VACUNAS

CÓDIGO: 1.1.8

FECHA	DESCRIPCIÓN	REF.	DEBE	HABER	SALDO
	VIENEN		\$ 3.115,00	\$ 1.558,00	\$ 1.557,00
5/12/2017	P/r la distribución de las vacunas	248		\$ 133,00	\$ 1.424,00
15/12/2017	P/r la distribución de las vacunas	267		\$ 152,00	\$ 1.272,00
19/12/2017	P/r la distribución de las vacunas	283		\$ 133,00	\$ 1.139,00
28/12/2017	P/r distribución de las vacunas lotes No. 11,12,13,14. req. 78	296		\$ 133,00	\$ 1.006,00
	TOTAL		\$ 3.115,00	\$ 2.109,00	\$ 1.006,00



LIBRO MAYOR

CUENTA: INVENTARIO DE ANTIBIÓTICOS Y VITAMINAS

CÓDIGO: 1.1.9

FECHA	DESCRIPCIÓN	REF.	DEBE	HABER	SALDO
1/9/2017	P/r: El Estado de Situación Inicial.	1	\$ 1.435,39		\$ 1.435,39
1/9/2017	P/r La compra a farmayah con cheque No. 10407	2	\$ 1.383,90		\$ 2.819,29
2/9/2015	P/r La compra de antibioticos con cheque No. 10409	4	\$ 1.206,10		\$ 4.025,39
10/9/2017	P/r los antibioticos y vitaminas al lote No. 3	24		\$ 394,55	\$ 3.630,84
16/9/2017	P/r los antibioticos y vitaminas al lote No. 4	33		\$ 394,55	\$ 3.236,29
23/9/2017	P/r los antibioticos y vitaminas al lote No. 5 orden req. No. 15	62		\$ 394,55	\$ 2.841,74
27/9/2017	P/r los antibioticos y vitaminas al lote No. 6	69		\$ 392,43	\$ 2.449,31
6/10/2017	P/r los antibioticos y vitaminas al lote No. 7	84		\$ 394,55	\$ 2.054,76
12/10/2017	P/r La compra de vacunas, antibioticos con cheque No. 10422	104	\$ 2.850,80		\$ 4.905,56
12/10/2017	P/r La compra de antibioticos con cheque No. 10424	106	\$ 2.718,30		\$ 7.623,86
22/10/2017	P/r los antibioticos y vitaminas al lote No. 8 req. 34.	128		\$ 394,55	\$ 7.229,31
5/11/2017	P/r los antibioticos y vitaminas al lote No. 9	159		\$ 394,55	\$ 6.834,76
18/11/2017	P/r los antibioticos y vitaminas al lote No. 10	189		\$ 394,55	\$ 6.440,21
21/11/2017	P/r los antibioticos y vitaminas al lote No. 11	200		\$ 394,55	\$ 6.045,66
29/11/2017	P/r los antibioticos y vitaminas al lote No. 12	228		\$ 394,55	\$ 5.651,11
6/12/2017	P/r los antibioticos y vitaminas al lote No. 13	249		\$ 394,55	\$ 5.256,56
23/12/2017	P/r los antibioticos y vitaminas al lote No. 14	286		\$ 394,55	\$ 4.862,01
	TOTAL		\$ 9.594,49	\$ 4.732,48	\$ 4.862,01



LIBRO MAYOR

CUENTA: INVENTARIO DE DESINFECTANTES

CÓDIGO: 1.1.10

FECHA	DESCRIPCIÓN	REF.	DEBE	HABER	SALDO
1/9/2017	P/r: El Estado de Situación Inicial.	1	\$ 315,15		\$ 315,15
1/9/2017	P/r La compra a Avivetas con cheque No. 10408	3	\$ 70,00		\$ 385,15
8/9/2017	P/r la limpieza del galpón No. 1 para el lote No. 6	19		\$ 57,75	\$ 327,40
23/9/2017	P/r limpieza del galpón No. 2 lote No. 7, orden req. No. 12	57		\$ 57,75	\$ 269,65
4/10/2017	P/r la limpieza del galpón No. 3 para el lote No. 8	77		\$ 57,75	\$ 211,90
12/10/2017	P/r La compra de desinfectantes con cheque No. 10423	105	\$ 339,50		\$ 551,40
16/10/2017	P/r la limpieza del galpón No. 4 para el lote No. 9	110		\$ 57,75	\$ 493,65
4/11/2017	P/r la limpieza del galpón No. 5 para el lote No. 10	151		\$ 57,75	\$ 435,90
16/11/2017	P/r la limpieza del galpón No. 1 para el lote No. 11	181		\$ 57,75	\$ 378,15
20/11/2017	P/r la limpieza del galpón No. 2 para el lote No. 12	192		\$ 57,75	\$ 320,40
29/11/2017	P/r la limpieza del galpón No. 3 para el lote No. 13	218		\$ 57,75	\$ 262,65
13/12/2017	P/r la limpieza del galpón No. 4 para el lote No. 14	260		\$ 57,75	\$ 204,90
	TOTAL		\$ 724,65	\$ 519,75	\$ 204,90



LIBRO MAYOR

CUENTA: EQUIPOS MENORES

CÓDIGO: 1.1.13

FECHA	DESCRIPCION	REF.	DEBE	HABER	SALDO
1/9/2017	P/r: El Estado de Situación Inicial.	1	\$ 70,00		\$ 70,00
31/12/2017	P/r el desgaste de equipos menores en un 10%			\$ 7,00	\$ 63,00
	TOTAL		\$ 70,00	\$ 7,00	\$ 63,00



LIBRO MAYOR

CUENTA: HERRAMIENTAS DE MENOR CUANTIA

CÓDIGO: 1.1.14

FECHA	DESCRIPCIÓN	REF.	DEBE	HABER	SALDO
1/9/2017	P/r: El Estado de Situación Inicial.	1	\$ 165,00		\$ 165,00
22/9/2017	P/r el desgaste de activos menores	49		\$ 2,42	\$ 162,58
7/10/2017	P/r el desgaste de activos menores	88		\$ 1,43	\$ 161,15
20/10/2017	P/r el desgaste de activos menores	119		\$ 1,54	\$ 159,61
30/10/2017	P/r el desgaste de activos menores	137		\$ 1,10	\$ 158,51
12/11/2017	P/r el desgaste de activos menores	168		\$ 1,43	\$ 157,08
26/11/2017	P/r el desgaste de activos menores	203		\$ 1,43	\$ 155,65
1/12/2017	P/r el desgaste de activos menores	230		\$ 0,55	\$ 155,10
18/12/2017	P/r el desgaste de activos menores	272		\$ 1,87	\$ 153,23
31/12/2017	P/r el desgaste de activos menores	302		\$ 1,87	\$ 151,36
	TOTAL		\$ 165,00	\$ 13,64	\$ 151,36



LIBRO MAYOR

CUENTA: IMPLEMENTOS VARIOS

CÓDIGO: 1.1.15

FECHA	DESCRIPCION	REF.	DEBE	HABER	SALDO
1/9/2017	P/r: El Estado de Situación Inicial.	1	\$ 21.214,40		\$ 21.214,40
22/9/2017	P/r el desgaste de activos menores	49		\$ 129,64	\$ 21.084,76
7/10/2017	P/r el desgaste de activos menores	88		\$ 76,61	\$ 21.008,15
20/10/2017	P/r el desgaste de activos menores	119		\$ 82,50	\$ 20.925,65
30/10/2017	P/r el desgaste de activos menores	137		\$ 58,93	\$ 20.866,73
12/11/2017	P/r el desgaste de activos menores	168		\$ 76,61	\$ 20.790,12
26/11/2017	P/r la distribución del desgaste a los lotes	203		\$ 76,61	\$ 20.713,51
1/12/2017	P/r el desgaste de activos menores	230		\$ 29,46	\$ 20.684,05
18/12/2017	P/r la distribución del desgaste a los lotes	272		\$ 100,18	\$ 20.583,87
31/12/2017	P/r el desgaste de activos menores	302		\$ 100,18	\$ 20.483,70
	TOTAL		\$ 21.214,40	\$ 730,70	\$ 20.483,70



LIBRO MAYOR

CUENTA: IVA EN COMPRAS

CÓDIGO: 1.1.16

FECHA	DESCRIPCIÓN	REF.	DEBE	HABER	SALDO
3/9/2017	P/ r La compra de combustibles en efectivo fact. 73987	7	\$ 3,21		\$ 3,21
6/9/2017	P/ r La compra de combustibles en efectivo fact. 73987	14	\$ 3,21		\$ 6,43
15/9/2017	P/ r La compra de combustibles en efectivo	31	\$ 3,21		\$ 9,64
18/9/2017	P/ r la compra combustible para el vehículo	40	\$ 2,14		\$ 11,79
19/9/2017	P/ r el mantenimiento de vehículo	42	\$ 16,20		\$ 27,99
25/9/2017	P/ r la compra de combustible para el vehículo	64	\$ 3,21		\$ 31,20
6/10/2017	P/ r combustible para el vehículo	86	\$ 3,21		\$ 34,41
22/10/2017	P/ r la compra de combustible para el vehículo	126	\$ 3,21		\$ 37,62
23/10/2017	P/ r la compra de combustible para el vehículo	132	\$ 3,21		\$ 40,84
6/11/2017	P/ r compra de combustible para el vehículo	160	\$ 3,21		\$ 44,05
18/11/2017	P/ r la compra de combustibles para el vehículo	190	\$ 3,21		\$ 47,27
23/11/2017	P/ r la compra de combustible para el vehículo	201	\$ 3,21		\$ 50,48
29/11/2017	P/ r la compra de combustible para el vehículo	216	\$ 3,21		\$ 53,70
3/12/2017	P/ r la compra de combustible para el vehículo	241	\$ 3,21		\$ 56,91
10/12/2017	P/ r compra de combustible para el vehículo	253	\$ 3,21		\$ 60,12
17/12/2017	P/ r de combustible para el vehículo	270	\$ 3,21		\$ 63,34
24/12/2017	P/ r la compra de combustible para el vehículo	289	\$ 3,21		\$ 66,55
30/12/2017	P/ r la compra de combustible para el vehículo	299	\$ 3,21		\$ 69,77
31/12/2017	P/ r la liquidación del IVA en Compras semestral	310		\$ 69,77	\$ -
	TOTAL		\$ 69,77	\$ 69,77	\$ -



LIBRO MAYOR

CUENTA: MUEBLES Y ENSERES

CÓDIGO: 1.2.1

FECHA	DESCRIPCIÓN	REF.	DEBE	HABER	SALDO
1/9/2017	P/ r: El Estado de Situación Inicial.	1	\$ 600,00		\$ 600,00
	TOTAL		\$ 600,00		\$ 600,00



LIBRO MAYOR

CUENTA: DEPRECIACIÓN ACUMULADA DE MUEBLES Y ENSERES

CÓDIGO: 1.2.2

FECHA	DESCRIPCIÓN	REF.	DEBE	HABER	SALDO
31/12/2017	P/ r el ajuste de 4 meses	313		\$ 18,00	\$ 18,00
	TOTAL		\$ -	\$ 18,00	\$ 18,00



LIBRO MAYOR

CUENTA: EQUIPOS DE COMPUTACIÓN

CÓDIGO: 1.2.3

FECHA	DESCRIPCIÓN	REF.	DEBE	HABER	SALDO
1/9/2017	P/r: El Estado de Situación Inicial.	1	\$ 900,00		\$ 900,00
	TOTAL		\$ 900,00		\$ 900,00



LIBRO MAYOR

CUENTA: DEPRECIACIÓN ACUMULADA DE EQUIPOS DE COMPUTACIÓN

CÓDIGO: 1.2.4

FECHA	DESCRIPCIÓN	REF.	DEBE	HABER	SALDO
31/12/2017	P/r el ajuste de 4 meses	313		\$ 50,25	\$ 50,25
	TOTAL			\$ 50,25	\$ 50,25



LIBRO MAYOR

CUENTA: MAQUINARIA Y EQUIPO

CÓDIGO: 1.2.5

FECHA	DESCRIPCIÓN	REF.	DEBE	HABER	SALDO
1/9/2017	P/r: El Estado de Situación Inicial.	1	\$ 11.290,00		\$ 11.290,00
	TOTAL		\$ 11.290,00		\$ 11.290,00



LIBRO MAYOR

CUENTA: DEPRECIACIÓN ACUMULADA DE MAQUINARIA Y EQUIPO

CÓDIGO: 1.2.6

FECHA	DESCRIPCIÓN	REF.	DEBE	HABER	SALDO
22/9/2017	P/r la depreciación de activos no corrientes	50		\$ 62,10	\$ 62,10
7/10/2017	P/r la depreciación de activos no corrientes	89		\$ 36,69	\$ 98,79
20/10/2017	P/r la depreciación de activos no corrientes	120		\$ 39,52	\$ 138,30
30/10/2017	P/r la depreciación de activos no corrientes	138		\$ 28,23	\$ 166,53
12/11/2017	P/r la depreciación de activos no corrientes	169		\$ 28,23	\$ 194,75
26/11/2017	P/r la depreciación de activos no corrientes	204		\$ 28,23	\$ 222,98
30/11/2017	P/r la depreciación de activos no corrientes	231		\$ 14,11	\$ 237,09
18/12/2017	P/r la depreciación de activos no corrientes	273		\$ 47,98	\$ 285,07
31/12/2017	P/r la depreciación de activos no corrientes	303		\$ 47,98	\$ 333,06
	TOTAL		\$ -	\$ 333,06	\$ 333,06



LIBRO MAYOR

CUENTA: VEHÍCULOS

CÓDIGO: 1.2.7

FECHA	DESCRIPCIÓN	REF.	DEBE	HABER	SALDO
1/9/2017	P/r: El Estado de Situación Inicial.	1	\$ 52.100,00		\$ 52.100,00
	TOTAL		\$ 52.100,00		\$ 52.100,00



LIBRO MAYOR

CUENTA: DEPRECIACIÓN ACUMULADA DE VEHÍCULOS

CÓDIGO: 1.2.8

FECHA	DESCRIPCIÓN	REF.	DEBE	HABER	SALDO
22/9/2017	P/r la depreciación de activos no corrientes	50		\$ 431,14	\$ 431,14
7/10/2017	P/r la depreciación de activos no corrientes	89		\$ 301,02	\$ 732,16
20/10/2017	P/r la depreciación de activos no corrientes	120		\$ 324,18	\$ 1.056,34
30/10/2017	P/r la depreciación de activos no corrientes	138		\$ 231,56	\$ 1.287,90
12/11/2017	P/r la depreciación de activos no corrientes	169		\$ 301,02	\$ 1.588,92
26/11/2017	P/r la depreciación de activos no corrientes	204		\$ 301,02	\$ 1.889,94
30/11/2017	P/r la depreciación de activos no corrientes	231		\$ 115,78	\$ 2.005,72
18/12/2017	P/r la depreciación de activos no corrientes	273		\$ 393,64	\$ 2.399,36
31/12/2017	P/r la depreciación de activos no corrientes	303		\$ 393,64	\$ 2.793,01
	TOTAL		\$ -	\$ 2.793,01	\$ 2.793,01



LIBRO MAYOR

CUENTA: POZOS Y TANQUES

CÓDIGO: 1.2.9

FECHA	DESCRIPCIÓN	REF.	DEBE	HABER	SALDO
1/9/2017	P/r: El Estado de Situación Inicial.	1	\$ 600,00		\$ 600,00
	TOTAL		\$ 600,00		\$ 600,00



LIBRO MAYOR

CUENTA: DEPRECIACIÓN ACUMULADA DE POZOS Y TANQUES

DEBE 1.2.10

FECHA	DESCRIPCIÓN	REF.	DEBE	HABER	SALDO
22/9/2017	P/r la depreciación de activos no corrientes	50		\$ 2,28	\$ 2,28
7/10/2017	P/r la depreciación de activos no corrientes	89		\$ 1,35	\$ 3,63
20/10/2017	P/r la depreciación de activos no corrientes	120		\$ 1,35	\$ 4,98
30/10/2017	P/r la depreciación de activos no corrientes	138		\$ 1,04	\$ 6,02
12/11/2017	P/r la depreciación de activos no corrientes	169		\$ 1,35	\$ 7,37
26/11/2017	P/r la depreciación de activos no corrientes	204		\$ 1,35	\$ 8,72
1/12/2017	P/r la depreciación de activos no corrientes	231		\$ 0,52	\$ 9,24
18/12/2017	P/r la depreciación de activos no corrientes	273		\$ 1,76	\$ 11,00
31/12/2017	P/r la depreciación de activos no corrientes	303		\$ 1,76	\$ 12,76
	TOTAL		\$ -	\$ 12,76	\$ 12,76



LIBRO MAYOR

CUENTA: GALPONES

CÓDIGO: 1.2.11

FECHA	DESCRIPCION	REF.	DEBE	HABER	SALDO
1/9/2017	P/r: El Estado de Situación Inicial.	1	\$ 45.100,00		\$ 45.100,00
	TOTAL		\$ 45.100,00		\$ 45.100,00



LIBRO MAYOR

CUENTA: DEPRECIACIÓN ACUMULADA DE GALPONES

CÓDIGO: 1.2.12

FECHA	DESCRIPCION	REF.	DEBE	HABER	SALDO
22/9/2017	P/r la depreciación de activos no corrientes	50		\$ 248,05	\$ 248,05
7/10/2017	P/r la depreciación de activos no corrientes	89		\$ 146,58	\$ 394,63
20/10/2017	P/r la depreciación de activos no corrientes	120		\$ 157,85	\$ 552,48
30/10/2017	P/r la depreciación de activos no corrientes	138		\$ 112,75	\$ 665,23
12/11/2017	P/r la depreciación de activos no corrientes	169		\$ 146,58	\$ 811,80
26/11/2017	P/r la depreciación de activos no corrientes	204		\$ 146,58	\$ 958,38
1/12/2017	P/r la depreciación de activos no corrientes	231		\$ 56,38	\$ 1.014,75
18/12/2017	P/r la depreciación de activos no corrientes	273		\$ 191,68	\$ 1.206,43
31/12/2017	P/r la depreciación de activos no corrientes	303		\$ 191,68	\$ 1.398,10
	TOTAL		\$ -	\$ 1.398,10	\$ 1.398,10



LIBRO MAYOR

CUENTA: CERCAS ELÉCTRICAS

CÓDIGO: 1.2.13

FECHA	DESCRIPCION	REF.	DEBE	HABER	SALDO
1/9/2017	P/r: El Estado de Situación Inicial.	1	\$ 14.000,00		\$ 14.000,00
	TOTAL		\$ 14.000,00		\$ 14.000,00



LIBRO MAYOR

CUENTA: DEPRECIACIÓN ACUMULADA DE CERCAS ELÉCTRICAS

CÓDIGO: 1.2.14

FECHA	DESCRIPCION	REF.	DEBE	HABER	SALDO
22/9/2017	P/r la depreciación de activos no corrientes	50		\$ 65,38	\$ 65,38
7/10/2017	P/r la depreciación de activos no corrientes	89		\$ 38,63	\$ 104,01
20/10/2017	P/r la depreciación de activos no corrientes	120		\$ 41,60	\$ 145,62
30/10/2017	P/r la depreciación de activos no corrientes	138		\$ 29,72	\$ 175,33
12/11/2017	P/r la depreciación de activos no corrientes	169		\$ 38,63	\$ 213,97
26/11/2017	P/r la depreciación de activos no corrientes	204		\$ 38,63	\$ 252,60
1/12/2017	P/r la depreciación de activos no corrientes	231		\$ 14,86	\$ 267,46
18/12/2017	P/r la depreciación de activos no corrientes	273		\$ 20,80	\$ 288,26
31/12/2017	P/r la depreciación de activos no corrientes	303		\$ 50,52	\$ 338,78
	TOTAL		\$ -	\$ 338,78	\$ 338,78



LIBRO MAYOR

CUENTA: TERRENOS

CÓDIGO: 1.2.15

FECHA	DESCRIPCIÓN	REF.	DEBE	HABER	SALDO
1/9/2017	P/r: El Estado de Situación Inicial.	1	\$ 45.000,00		\$ 45.000,00
	TOTAL		\$ 45.000,00		\$ 45.000,00



LIBRO MAYOR

CUENTA: CUENTAS Y DOCUMENTOS POR PAGAR

CÓDIGO: 2.1.1

FECHA	DESCRIPCIÓN	REF.	DEBE	HABER	SALDO
1/9/2017	P/r: El Estado de Situación Inicial.	1		\$ 4.830,00	\$ 4.830,00
10/9/2017	P/r se cancela las cuentas por pagar a proveedores	25	\$ 4.830,00		\$ -
11/9/2017	P/r la compra de balanceado a Farmayah	27		\$ 14.510,70	\$ 14.510,70
15/10/2017	P/r El abono a la empresa Farmayah	109	\$ 10.500,00		\$ 4.010,70
29/11/2017	P/r la compra de balanceado fact. 0008791	224		\$ 22.285,00	\$ 26.295,70
30/11/2017	P/r el abono de deuda a Farmayah ch. 10436	229	\$ 10.000,00		\$ 16.295,70
30/12/2017	P/r el pago a Farmayah cheque no. 10446	301	\$ 10.000,00		\$ 6.295,70
	TOTAL		\$ 35.330,00	\$ 41.625,70	\$ 6.295,70



LIBRO MAYOR

CUENTA: IESS POR PAGAR

CÓDIGO: 2.1.2

FECHA	DESCRIPCIÓN	REF.	DEBE	HABER	SALDO
30/9/2017	P/r El pago de los sueldos del mes de sept. del 2017	72		\$ 162,00	\$ 162,00
12/10/2017	P/r la cancelación de aportes del mes de septiembre	100	\$ 162,00		\$ -
31/10/2017	P/r El pago de los sueldos del mes de octubre del 2017	145		\$ 162,00	\$ 162,00
13/11/2017	P/r la cancelación de aportes del mes de octubre ch. 10432	176	\$ 162,00		\$ -
30/11/2017	P/r El pago de los sueldos del mes de noviembre del 2017	236		\$ 162,00	\$ 162,00
13/12/2017	P/r la cancelación de aportes del mes de noviembre	258	\$ 162,00		\$ -
31/12/2017	P/r El pago de los sueldos del mes de diciembre del 2017	308		\$ 162,00	\$ 162,00
	TOTAL		\$ 486,00	\$ 648,00	\$ 162,00



LIBRO MAYOR

CUENTA: PROVISIONES SOCIALES POR PAGAR

CÓDIGO: 2.1.3

FECHA	DESCRIPCIÓN	REF.	DEBE	HABER	SALDO
30/9/2017	P/r El pago de los sueldos del mes de sept. del 2017	72		\$ 218,73	\$ 218,73
12/10/2017	P/r el pago de fondos de reserva mes de septiembre	101	\$ 62,48		\$ 156,25
31/10/2017	P/r El pago de los sueldos del mes de octubre del 2017	145		\$ 218,73	\$ 374,98
13/11/2017	P/r el pago de fondos de reserva mes de octubre	177	\$ 62,48		\$ 312,50
30/11/2017	P/r El pago de los sueldos del mes de noviembre del 2017	236		\$ 218,73	\$ 531,23
13/12/2017	P/r el pago de fondos de reserva mes noviembre	259	\$ 62,48		\$ 468,75
24/12/2017	P/r la cancelación del décimo tercer sueldo	291	\$ 187,50		\$ 281,25
31/12/2017	P/r El pago de los sueldos del mes de diciembre del 2017	308		\$ 218,73	\$ 499,98
	TOTAL		\$ 374,94	\$ 874,92	\$ 499,98



LIBRO MAYOR

CUENTA: CAPITAL SOCIAL

CÓDIGO: 3.1.1.

FECHA	DESCRIPCION	REF.	DEBE	HABER	SALDO
1/9/2017	P/r: El Estado de Situación Inicial.	1		328.677,94	328.677,94
	TOTAL			328.677,94	328.677,94



LIBRO MAYOR

CUENTA: UTILIDAD DEL EJERCICIO

CÓDIGO: 3.2.1

FECHA	DESCRIPCION	REF.	DEBE	HABER	SALDO
31/12/2017	P/r utilidad del ejercicio	317		\$ 32.204,24	\$ 32.204,24
	TOTAL		\$ -	\$ 32.204,24	\$ 32.204,24



LIBRO MAYOR

CUENTA: VENTA DE PRODUCCIÓN AVÍCOLA

CÓDIGO: 4.1.1

FECHA	DESCRIPCION	REF.	DEBE	HABER	SALDO
2/9/2017	P/r ventas de 119 pollos del lote No.1 a \$0,80 c/lb.	5		476,00	476,00
7/9/2017	P/r A precio de venta del Lote No.1 a \$ 0,80 c/lb.	16		11.524,00	12.000,00
17/9/2017	P/r La ventas de pollos de la lote No.2 de 4000 pollos	37		16.400,00	28.400,00
22/9/2017	P/r ventas 1766 pollos del lote No. 3	54		7.947,00	36.347,00
1/10/2017	P/r La ventas de pollos de la lote No.3 de 2009 pollos	74		9.854,15	46.201,15
7/10/2017	P/r La ventas de pollos de la lote No.4 de 1202 pollos	93		5.566,57	51.767,72
9/10/2017	P/r La ventas de pollos de la lote No.4	97		11.680,90	63.448,62
22/10/2017	P/r La ventas de pollos de la lote No. 5 de 3800 pollos	124		15.200,00	78.648,62
30/10/2017	P/r La ventas de pollos de la lote No.6	142		7.380,00	86.028,62
1/11/2017	P/r La ventas de pollos de la lote No.6 de 1766 pollos	148		7.200,00	93.228,62
12/11/2017	P/r La ventas de pollos de la lote No.7	173		7.797,60	101.026,22
15/11/2017	P/r La ventas de pollos de la lote No.7	178		6.877,50	107.903,72
26/11/2017	P/r La ventas de pollos de la lote No.8	208		8.902,50	116.806,22
27/11/2017	P/r La ventas de pollos de la lote No.8	211		6.097,50	122.903,72
30/11/2017	P/r La ventas de pollos de la lote No.9	237		5.050,80	127.954,52
6/12/2017	P/r La ventas de pollos de la lote No.9	250		5.152,50	133.107,02
11/12/2017	P/r La ventas de pollos de la lote No.9	255		4.507,50	137.614,52
18/12/2017	P/r La ventas de pollos de la lote No. 10	277		5.584,50	143.199,02
24/12/2017	P/r La ventas de pollos de la lote No. 10	287		7.016,75	150.215,77
28/12/2017	P/r La ventas de pollos de la lote No. 10	297		5.556,12	155.771,89
31/12/2017	P/r el ajuste para determinar la utilidad bruta en ventas	315	155.771,89		
	TOTAL		155.771,89	155.771,89	0,00



LIBRO MAYOR

CUENTA: UTILIDAD BRUTA EN VENTAS

CÓDIGO: 4.1.2

FECHA	DESCRIPCIÓN	REF.	DEBE	HABER	SALDO
31/12/2017	P/r el ajuste para determinar la utilidad bruta en ventas	315		\$ 32.468,56	\$ 32.468,56
31/12/2017	P/r para cerrar las cuentas de ingreso	316	\$ 32.468,56		\$ -
	TOTAL		\$ 32.468,56	\$ 32.468,56	\$ -



LIBRO MAYOR

CUENTA: MANO DE OBRA

CÓDIGO: 5.1.1

FECHA	DESCRIPCIÓN	REF.	DEBE	HABER	SALDO
22/9/2017	P/r transferencia de la hoja de costos No. 1 al inventario avícola	53		\$ 193,62	\$ 193,62
30/9/2017	P/r la distribución de la mano de obra en los lotes	71		\$ 866,24	\$ 1.059,86
30/9/2017	P/r El pago de los sueldos del mes de sept. del 2017	72	\$ 1.059,86		\$ -
7/10/2017	P/r transferencia de la hoja de costos No. 2 al inventario avícola	92		\$ 50,98	\$ 50,98
20/10/2017	P/r el cierre de la hoja de costos No. 3	123		\$ 152,86	\$ 203,84
30/10/2017	P/r el cierre de la hoja de costos No. 4	141		\$ 224,20	\$ 428,04
31/10/2017	P/r La distribución de la mano de obra a los lotes	144		\$ 631,82	\$ 1.059,86
31/10/2017	P/r El pago de los sueldos del mes de octubre del 2017	145	\$ 1.059,86		\$ -
12/11/2017	P/r el cierre de la hoja de costos No. 5	172		\$ 117,19	\$ 117,19
26/11/2017	P/r el cierre de la hoja de costos No. 6	207		\$ 254,78	\$ 371,97
30/11/2017	P/r la distribución de la mano de obra a los lotes	234		\$ 280,26	\$ 652,23
30/11/2017	P/r la distribución de la mano de obra a los lotes	235		\$ 407,63	\$ 1.059,86
30/11/2017	P/r El pago de los sueldos del mes de noviembre del 2017	236	\$ 1.059,86		\$ -
18/12/2017	P/r el cierre de la hoja de costos No. 8	276		\$ 142,68	\$ 142,68
31/12/2017	P/r el cierre de la hoja de costos No. 9	306		\$ 264,96	\$ 407,64
31/12/2017	P/r la distribución de la mano de obra a los lotes	307		\$ 652,22	\$ 1.059,86
31/12/2017	P/r El pago de los sueldos del mes de diciembre del 2017	308	\$ 1.059,86		\$ 0,00
	TOTAL		\$ 4.239,44	\$ 4.239,44	\$ 0,00



LIBRO MAYOR

CUENTA: COSTOS DE EXPLOTACIÓN AVÍCOLA

CÓDIGO: 5.1.2

FECHA	DESCRIPCIÓN	REF.	DEBE	HABER	SALDO
3/9/2017	P/r distribución de combustible a los lotes	8	\$ 26,79		\$ 26,79
4/9/2017	P/r la distribución del gas a los lotes 3,4,5 y 6	11	\$ 48,00		\$ 74,79
5/9/2017	P/r la vacunación a la producción Lote No. 3, 4,5 req. No. 00	13	\$ 95,00		\$ 169,79
6/9/2017	P/r distribución de combustible a los lotes de producción	15	\$ 26,79		\$ 196,57
7/9/2017	P/r la limpieza del galpón No. 1 para el lote No. 6	19	\$ 57,75		\$ 254,32
8/9/2017	P/r el traspaso a la producción del Lote No. 6	21	\$ 125,00		\$ 379,32
10/9/2017	P/r los antibioticos y vitaminas al lote No. 3	24	\$ 394,55		\$ 773,87
11/9/2017	P/r la aplicación de vacunas	26	\$ 114,00		\$ 887,87
11/9/2017	P/r la distribución del gas a los lotes 3,4,5 y 6	29	\$ 48,00		\$ 935,87
15/9/2017	P/r distribución de combustible a los lotes de producción	32	\$ 26,79		\$ 962,66
16/9/2017	P/r los antibioticos y vitaminas al lote No. 4	33	\$ 394,55		\$ 1.357,21
17/9/2017	P/r la distribución del pago del Agua a los lotes	35	\$ 38,40		\$ 1.395,61
18/9/2017	P/r distribución de los lotes de producción	41	\$ 17,86		\$ 1.413,46
19/9/2017	P/r distribución de los lotes de producción	43	\$ 135,00		\$ 1.548,46
	SUMAN Y PASAN		\$ 1.548,46	\$ -	\$ 1.548,46



LIBRO MAYOR

CUENTA: COSTOS DE EXPLOTACIÓN AVÍCOLA

CÓDIGO: 5.1.2

FECHA	DESCRIPCIÓN	REF.	DEBE	HABER	SALDO
	VIENEN		\$ 1.548,46	\$ -	\$ 1.548,46
22/9/2017	P/r la distribución a los lotes de producción	46	\$ 60,00		\$ 1.608,46
22/9/2017	P/r distribución del pago de luz eléctrica a los lotes 3,4,5,6	48	\$ 468,00		\$ 2.076,46
22/9/2017	P/r la distribución del desgaste a los lotes No. 3,4,5,6	51	\$ 132,06		\$ 2.208,53
22/9/2017	P/r la distribución de la depreciación a los lotes 3,4,5,6	52	\$ 808,95		\$ 3.017,47
22/9/2017	P/r transferencia de la hoja de costos No. 1 al inventario avícola terminado	53		\$ 962,31	\$ 2.055,16
23/9/2017	P/r limpieza del galpón No. 2 lote No. 7, orden req. No. 12	57	\$ 57,75		\$ 2.112,91
23/9/2017	P/r el traspaso a la producción del Lote No. 7 orden req. No. 13	59	\$ 125,00		\$ 2.237,91
23/9/2017	P/r los antibióticos y vitaminas al lote No. 5 orden req. No. 15	62	\$ 394,55		\$ 2.632,46
23/9/2017	P/r la distribución de las vacunas	63	\$ 133,00		\$ 2.765,46
25/9/2017	P/r la distribución del combustible a los lotes No. 4,5,6,7	65	\$ 26,79		\$ 2.792,25
25/9/2017	P/r las distribución de gas a los lotes 4,5,6,7, orden req. No. 17	67	\$ 48,00		\$ 2.840,25
27/9/2017	P/r los antibióticos y vitaminas al lote No. 6	69	\$ 392,43		\$ 3.232,68
28/9/2017	P/r la distribución de las vacunas	70	\$ 133,00		\$ 3.365,68
4/10/2017	P/r la limpieza del galpón No. 3 para el lote No. 8	77	\$ 57,75		\$ 3.423,43
4/10/2017	P/r el traspaso a la producción del Lote No. 8	79	\$ 125,00		\$ 3.548,43
4/10/2017	P/r las distribución de gas a los lotes 4,5,6,7,8	82	\$ 60,00		\$ 3.608,43
6/10/2017	P/r los antibióticos y vitaminas al lote No. 7	84	\$ 394,55		\$ 4.002,98
6/10/2017	P/r la distribución de las vacunas	85	\$ 133,00		\$ 4.135,98
6/10/2017	P/r distribución a los lotes de producción	87	\$ 26,79		\$ 4.162,77
7/10/2017	P/r la distribución del desgaste a los lotes	90	\$ 78,04		\$ 4.240,80
7/10/2017	P/r la distribución de la depreciación a los lotes	91	\$ 524,27		\$ 4.765,07
6/10/2017	P/r transferencia de la hoja de costos No. 2 al inventario avícola terminado	92		\$ 1.199,86	\$ 3.565,21
12/10/2017	P/r la distribución del pago del Agua a los lotes	103	\$ 52,60		\$ 3.617,81
14/10/2017	P/r la distribución de las vacunas	108	\$ 133,00		\$ 3.750,81
16/10/2017	P/r la limpieza del galpón No. 4 para el lote No. 9	110	\$ 57,75		\$ 3.808,56
16/10/2017	P/r el traspaso a la producción del Lote No. 9	112	\$ 125,00		\$ 3.933,56
18/10/2017	P/r las distribución de gas a los lotes 5,6,7,8 y 9	115	\$ 60,00		\$ 3.993,56
18/10/2017	P/r la distribución de las vacunas	118	\$ 133,00		\$ 4.126,56
20/10/2017	P/r la distribución del desgaste a los lotes	121	\$ 84,04		\$ 4.210,60
20/10/2017	P/r la distribución de la depreciación a los lotes	122	\$ 564,50		\$ 4.775,10
20/10/2017	P/r el cierre de la hoja de costos No. 3	123		\$ 1.442,84	\$ 3.332,26
22/10/2017	P/r las distribución a los lotes 6,7,8,9 .	127	\$ 26,79		\$ 3.359,04
22/10/2017	P/r los antibióticos y vitaminas al lote No. 8 req. 34.	128	\$ 394,55		\$ 3.753,59
23/10/2017	P/r El mantenimiento del vehículo	131	\$ 40,00		\$ 3.793,59
23/10/2017	P/r las distribución a los lotes 6,7,8,9 .	133	\$ 26,79		\$ 3.820,38
27/10/2017	P/r la distribución del consumo de Luz a los lotes	135	\$ 441,29		\$ 4.261,67
30/10/2017	P/r la distribución del desgaste a los lotes	139	\$ 60,03		\$ 4.321,70
	SUMAN Y PASAN		\$ 7.926,71	\$ 3.605,01	\$ 4.321,70



LIBRO MAYOR

CUENTA: COSTOS DE EXPLOTACIÓN AVÍCOLA

CÓDIGO: 5.1.2

FECHA	DESCRIPCION	REF.	DEBE	HABER	SALDO
	VIENEN		\$ 7.926,71	\$ 3.605,01	\$ 4.321,70
30/10/2017	P/r la distribución de la depreciación a los lotes	140	\$ 403,29		\$ 4.724,98
30/10/2017	P/r el cierre de la hoja de costos No. 4	141		\$ 1.668,85	\$ 3.056,14
4/11/2017	P/r la limpieza del galpón No. 5 para el lote No. 10	151	\$ 57,75		\$ 3.113,89
4/11/2017	P/r el traspaso a la producción del Lote No. 10	153	\$ 125,00		\$ 3.238,89
5/11/2017	P/r las distribución de gas a los lotes 7,8,9 y 10	156	\$ 48,00		\$ 3.286,89
5/11/2017	P/r la distribución de las vacunas según orden de req. No. 40	158	\$ 133,00		\$ 3.419,89
5/11/2017	P/r los antibióticos y vitaminas al lote No. 9	159	\$ 394,55		\$ 3.814,44
6/11/2017	P/r distribución del combustibles a los lotes	161	\$ 26,79		\$ 3.841,22
8/11/2017	P/r la distribución del pago del Agua a los lotes	163	\$ 62,80		\$ 3.904,02
8/11/2017	P/r las distribución de gas a los lotes 7,8, 9 y 10	165	\$ 48,00		\$ 3.952,02
10/11/2017	P/r la distribución de las vacunas	167	\$ 133,00		\$ 4.085,02
12/11/2017	P/r la distribución del desgaste a los lotes	170	\$ 78,04		\$ 4.163,06
12/11/2017	P/r la distribución de la depreciación a los lotes	171	\$ 515,80		\$ 4.678,86
12/11/2017	P/r el cierre de la hoja de costos No. 5	172		\$ 1.616,89	\$ 3.061,97
16/11/2017	P/r la limpieza del galpón No. 1 para el lote No. 11	181	\$ 57,75		\$ 3.119,72
16/11/2017	P/r el traspaso a la producción del Lote No. 11	183	\$ 125,00		\$ 3.244,72
17/11/2017	P/r las distribución de gas a los lotes 8,9,10 y 11.	186	\$ 48,00		\$ 3.292,72
18/11/2017	P/r la distribución de las vacunas req. 49	188	\$ 133,00		\$ 3.425,72
18/11/2017	P/r los antibióticos y vitaminas al lote No. 10	189	\$ 394,55		\$ 3.820,27
18/11/2017	P/r la distribución del combustible a los lotes	191	\$ 26,79		\$ 3.847,06
20/11/2017	P/r la limpieza del galpón No. 2 para el lote No. 12	192	\$ 57,75		\$ 3.904,81
20/11/2017	P/r el traspaso a la producción del Lote No. 12	194	\$ 125,00		\$ 4.029,81
21/11/2017	P/r las distribución de gas a los lotes 9,10,11 y 12.	197	\$ 48,00		\$ 4.077,81
21/11/2017	P/r la distribución de las vacunas	199	\$ 133,00		\$ 4.210,81
21/11/2017	P/r los antibióticos y vitaminas al lote No. 11	200	\$ 394,55		\$ 4.605,36
23/11/2017	P/r la distribución del combustible a los lotes	202	\$ 26,79		\$ 4.632,15
26/11/2017	P/r la distribución del desgaste a los lotes	205	\$ 78,04		\$ 4.710,18
26/11/2017	P/r la distribución de la depreciación a los lotes	206	\$ 515,80		\$ 5.225,99
26/11/2017	P/r el cierre de la hoja de costos No. 6	207		\$ 1.632,05	\$ 3.593,94
28/11/2017	P/r la distribución del pago de la luz eléctrica a los lotes	215	\$ 441,29		\$ 4.035,23
29/11/2017	P/r la distribución del combustible a los lotes	217	\$ 26,79		\$ 4.062,01
29/11/2017	P/r la limpieza del galpón No. 3 para el lote No. 13	218	\$ 57,75		\$ 4.119,76
29/11/2017	P/r el traspaso a la producción del Lote No. 13	220	\$ 125,00		\$ 4.244,76
29/11/2017	P/r las distribución de gas a los lotes 10,11,12 y 13.	223	\$ 48,00		\$ 4.292,76
29/11/2017	P/r la distribución de las vacunas	227	\$ 152,00		\$ 4.444,76
29/11/2017	P/r los antibióticos y vitaminas al lote No. 12	228	\$ 394,55		\$ 4.839,31
30/11/2017	P/r la distribución del desgaste a los lotes	232	\$ 30,01		\$ 4.869,33
	SUMAN Y PASAN		\$ 13.392,12	\$ 8.522,80	\$ 4.869,33



LIBRO MAYOR

CUENTA: COSTOS DE EXPLOTACIÓN AVÍCOLA

CÓDIGO: 5.1.2

FECHA	DESCRIPCIÓN	REF.	DEBE	HABER	SALDO
	VIENEN		\$ 13.392,12	\$ 8.522,80	\$ 4.869,33
30/11/2017	P/r la distribución de la depreciación a los lotes	233	\$ 201,64		\$ 5.070,97
1/12/2017	P/r el cierre de la hoja de costos No. 7	234		\$ 1.610,34	\$ 3.460,63
3/12/2017	P/r la distribución del combustible a los lotes	242	\$ 26,79		\$ 3.487,42
4/12/2017	P/r las distribución de gas a los lotes 10, 11, 12 y 13.	246	\$ 48,00		\$ 3.535,42
4/12/2017	P/r la distribución de las vacunas	248	\$ 133,00		\$ 3.668,42
5/12/2017	P/r los antibioticos y vitaminas al lote No. 13	249	\$ 394,55		\$ 4.062,97
10/12/2017	P/r la distribución del combustible a los lotes	254	\$ 26,79		\$ 4.089,75
13/12/2017	P/r la limpieza del galpón No. 4 para el lote No. 14	260	\$ 57,75		\$ 4.147,50
13/12/2017	P/r el traspaso a la producción del Lote No. 14	262	\$ 125,00		\$ 4.272,50
14/12/2017	P/r las distribución de gas a los lotes 10, 11, 12, 13 y 14.	265	\$ 60,00		\$ 4.332,50
15/12/2017	P/r la distribución de las vacunas	267	\$ 152,00		\$ 4.484,50
17/12/2017	P/r la distribución del pago del Agua a los lotes	269	\$ 52,60		\$ 4.537,10
17/12/2017	P/r la distribución del combustible a los lotes	271	\$ 26,79		\$ 4.563,89
18/12/2017	P/r la distribución de la depreciación a los lotes	274	\$ 102,05		\$ 4.665,94
18/12/2017	P/r la distribución de la depreciación a los lotes	275	\$ 655,87		\$ 5.321,81
18/12/2017	P/r las distribución de gas a los lotes 10, 11, 12, 13 y 14.	276		\$ 1.561,39	\$ 3.760,42
19/12/2017	P/r las distribución de gas a los lotes 11, 12, 13 y 14.	281	\$ 48,00		\$ 3.808,42
19/12/2017	P/r la distribución de las vacunas	283	\$ 133,00		\$ 3.941,42
23/12/2017	P/r la distribución del pago de la luz a los lotes	285	\$ 528,76		\$ 4.470,18
23/12/2017	P/r los antibioticos y vitaminas al lote No. 14	286	\$ 394,55		\$ 4.864,73
24/12/2017	P/r distribución del combustible a los lotes	290	\$ 26,79		\$ 4.891,52
28/12/2017	P/r las distribución de gas a los lotes 11, 12, 13 y 14.	294	\$ 48,00		\$ 4.939,52
28/12/2017	P/r distribución de las vacunas lotes No. 11,12,13,14. req. 78	296	\$ 133,00		\$ 5.072,52
30/12/2017	P/r la distribución del combustible en los lotes	300	\$ 26,79		\$ 5.099,30
31/12/2017	P/r la distribución del desgaste a los lotes	304	\$ 102,05		\$ 5.201,35
31/12/2017	P/r la distribución de la depreciación a los lotes	305	\$ 685,59		\$ 5.886,94
31/12/2017	P/r el cierre de la hoja de costos No. 9	306		\$ 1.741,75	\$ 4.145,18
31/12/2017	P/R ajuste	311		\$ 4.145,18	\$ 0,00
	TOTAL		\$ 17.581,46	\$ 17.581,46	\$ 0,00



LIBRO MAYOR

CUENTA: COSTOS DE VENTA AVÍCOLA

CÓDIGO: 5.1.3

FECHA	DESCRIPCION	REF.	DEBE	HABER	SALDO
2/9/2017	P/r a precio de costo de 119 pollos	6	\$ 392,70		\$ 392,70
7/9/2017	P/r A precio de costo del lote No.1	17	\$ 9.507,30		\$ 9.900,00
17/9/2017	P/r a precio de costo lote #2	38	\$ 13.200,00		\$ 23.100,00
22/9/2017	P/r a precio de costo lote No. 3	55	\$ 6.556,83		\$ 29.656,83
1/10/2017	P/r a precio de costo lote No. 3	75	\$ 7.459,05		\$ 37.115,88
7/10/2017	P/r a precio de costo lote No. 4	94	\$ 4.530,11		\$ 41.645,99
9/10/2017	P/r a precio de costo lote No. 4	98	\$ 9.761,22		\$ 51.407,21
22/10/2017	P/r a precio de costo lote No. 5	125	\$ 12.380,39		\$ 63.787,60
30/10/2017	P/r a precio de costo lote No. 6	143	\$ 5.927,01		\$ 69.714,61
1/11/2017	P/r a precio de costo lote No. 6	149	\$ 5.927,01		\$ 75.641,62
12/11/2017	P/r a precio de costo lote No. 7	174	\$ 6.472,35		\$ 82.113,96
15/11/2017	P/r a precio de costo lote No. 7	179	\$ 5.480,28		\$ 87.594,24
26/11/2017	P/r a precio de costo lote No. 8	209	\$ 7.121,03		\$ 94.715,27
27/11/2017	P/r a precio de costo lote No. 8	212	\$ 4.877,33		\$ 99.592,60
30/11/2017	P/r a precio de costo lote No. 9	238	\$ 4.194,24		\$ 103.786,84
6/12/2017	P/r a precio de costo lote No. 9	251	\$ 4.107,54		\$ 107.894,38
11/12/2017	P/r a precio de costo lote No. 9	256	\$ 3.593,35		\$ 111.487,74
18/12/2017	P/r a precio de costo lote No. 10	278	\$ 3.881,42		\$ 115.369,16
24/12/2017	P/r a precio de costo lote No. 10	288	\$ 4.876,89		\$ 120.246,05
28/12/2017	P/r a precio de costo lote No. 10	298	\$ 3.057,29		\$ 123.303,33
31/12/2017	P/r el ajuste para determinar la utilidad bruta en ventas	315		\$ 123.303,33	
	TOTAL		\$ 123.303,33	\$ 123.303,33	\$ -



LIBRO MAYOR

CUENTA: PÉRDIDAS POR MORTANDAD DE POLLOS

CÓDIGO: 5.1.5

FECHA	DESCRIPCION	REF.	DEBE	HABER	SALDO
17/9/2017	P/r la muerte de 25 pollos del lote No. 3	36	\$ 88,92		\$ 88,92
20/9/2017	P/r. la muerte de 8 pollos del Lote No. 4	44	\$ 21,39		\$ 110,31
22/9/2017	P/r transferencia de la hoja de costos No. 1 al inventario avícola terminado	53		\$ 88,92	\$ 21,39
7/10/2017	P/r transferencia de la hoja de costos No. 2 al inventario avícola terminado	92		\$ 21,39	\$ -
29/11/2017	P/r la muerte de 21 pollos del lote No. 9	226	\$ 62,54		\$ 62,54
30/11/2017	P/r el cierre de la hoja de costos No. 7	234		\$ 62,54	\$ -
	TOTAL		\$ 172,85	\$ 172,85	\$ -



LIBRO MAYOR

CUENTA: COMBUSTIBLES Y LUBRICANTES

CÓDIGO: 5.2.4

FECHA	DESCRIPCION	REF.	DEBE	HABER	SALDO
3/9/2017	P/ r La compra de combustibles en efectivo fact. 73987	7	\$ 26,79		\$ 26,79
3/9/2017	P/r distribución de combustible a los lotes	8		\$ 26,79	\$ -
6/9/2017	P/ r La compra de combustibles en efectivo fact. 73987	14	\$ 26,79		\$ 26,79
6/9/2017	P/r distribución de combustible a los lotes de producción	15		\$ 26,79	\$ -
15/9/2017	P/ r La compra de combustibles en efectivo	31	\$ 26,79		\$ 26,79
15/9/2017	P/r distribución de combustible a los lotes de producción	32		\$ 26,79	\$ -
18/9/2017	P/r la compra combustible para el vehículo	40	\$ 17,86		\$ 17,86
18/9/2017	P/r distribución de los lotes de producción	41		\$ 17,86	\$ -
25/9/2017	P/r la compra de combustible para el vehículo	64	\$ 26,79		\$ 26,79
25/9/2017	P/r la distribución del combustible a los lotes No. 4,5,6,7	65		\$ 26,79	\$ -
6/10/2017	P/r combustible para el vehículo	86	\$ 26,79		\$ 26,79
6/10/2017	P/r distribución a los lotes de producción	87		\$ 26,79	\$ -
22/10/2017	P/r la compra de combustible para el vehículo	126	\$ 26,79		\$ 26,79
22/10/2017	P/r las distribución a los lotes 6,7,8,9 .	127		\$ 26,79	\$ -
23/10/2017	P/r la compra de combustible para el vehículo	132	\$ 26,79		\$ 26,79
23/10/2017	P/r las distribución a los lotes 6,7,8,9 .	133		\$ 26,79	\$ -
6/11/2017	P/r compra de combustible para el vehículo	160	\$ 26,79		\$ 26,79
6/11/2017	P/r distribución del combustibles a los lotes	161		\$ 26,79	\$ -
18/11/2017	P/r la compra de combustibles para el vehículo	190	\$ 26,79		\$ 26,79
18/11/2017	P/r la distribución del combustible a los lotes	191		\$ 26,79	\$ -
23/11/2017	P/r la compra de combustible para el vehículo	201	\$ 26,79		\$ 26,79
23/11/2017	P/r la distribución del combustible a los lotes	202		\$ 26,79	\$ -
29/11/2017	P/r la compra de combustible para el vehículo	216	\$ 26,79		\$ 26,79
29/11/2017	P/r la distribución del combustible a los lotes	217		\$ 26,79	\$ -
3/12/2017	P/r la compra de combustible para el vehículo	241	\$ 26,79		\$ 26,79
3/12/2017	P/r la distribución del combustible a los lotes	242		\$ 26,79	\$ -
10/12/2017	P/r compra de combustible para el vehículo	253	\$ 26,79		\$ 26,79
10/12/2017	P/r la distribución del combustible a los lotes	254		\$ 26,79	\$ -
17/12/2017	P/r de combustible para el vehículo	270	\$ 26,79		\$ 26,79
17/12/2017	P/r la distribución del combustible a los lotes	271		\$ 26,79	\$ -
24/12/2017	P/r la compra de combustible para el vehículo	289	\$ 26,79		\$ 26,79
24/12/2017	P/r distribución del combustible a los lotes	290		\$ 26,79	\$ -
30/12/2017	P/r la compra de combustible para el vehículo	299	\$ 26,79		\$ 26,79
30/12/2017	P/r la distribución del combustible en los lotes	300		\$ 26,79	\$ -
	TOTAL		\$ 446,44	\$ 446,44	\$ -



LIBRO MAYOR

CUENTA: CALEFACCIÓN

CÓDIGO: 5.2.5

FECHA	DESCRIPCION	REF.	DEBE	HABER	SALDO
4/9/2017	P/r compra de gas para la calefaccion de los pollos	10	\$ 48,00		\$ 48,00
4/9/2017	P/r la distribución del gas a los lotes 3,4,5 y 6	11		\$ 48,00	\$ -
8/9/2017	P/r material para la cama para el Lote No. 6 galpon 1	20	\$ 125,00		\$ 125,00
8/9/2017	P/r el trasaso a la producción del Lote No. 6	21		\$ 125,00	\$ -
	SUMAN Y PASAN		\$ 173,00	\$ 173,00	\$ -



CUENTA: CALEFACCIÓN

CÓDIGO: 5.2.5

FECHA	DESCRIPCIÓN	REF.	DEBE	HABER	SALDO
	VIENEN		\$ 173,00	\$ 173,00	\$ -
11/9/2017	P/r la compra de gas para la calefacción de los pollos	28	\$ 48,00		\$ 48,00
11/9/2017	P/r la distribución del gas a los lotes 3,4,5 y 6	29		\$ 48,00	\$ -
22/9/2017	P/r la compra de gas para la calefacción de los pollos	45	\$ 60,00		\$ 60,00
22/9/2017	P/r la distribución a los lotes de producción	46		\$ 60,00	\$ -
23/9/2017	P/r material para la cama del Lote No.7 galpon 2	58	\$ 125,00		\$ 125,00
23/9/2017	P/r el traspaso a la producción del Lote No. 7 orden req. No. 13	59		\$ 125,00	\$ -
25/9/2017	P/r la compra de gas para la calefacción de los pollos	66	\$ 48,00		\$ 48,00
25/9/2017	P/r las distribución de gas a los lotes 4,5,6,7, orden req. No. 17	67		\$ 48,00	\$ -
4/10/2017	P/r material para la cama para el Lote No.8 galpon 3	78	\$ 125,00		\$ 125,00
4/10/2017	P/r el traspaso a la producción del Lote No. 8	79		\$ 125,00	\$ -
4/10/2017	P/r la compra de gas para la calefacción de los pollos	81	\$ 60,00		\$ 60,00
4/10/2017	P/r las distribución de gas a los lotes 4,5,6,7,8	82		\$ 60,00	\$ -
16/10/2017	P/r material para la cama para el Lote No.9 galpon 4	111	\$ 125,00		\$ 125,00
16/10/2017	P/r el traspaso a la producción del Lote No. 9	112		\$ 125,00	\$ -
18/10/2017	P/r la compra de gas para la calefacción de los pollos	114	\$ 60,00		\$ 60,00
18/10/2017	P/r las distribución de gas a los lotes 5,6,7,8 y 9	115		\$ 60,00	\$ -
4/11/2017	P/r materiales para la cama para el Lote No.10 galpon 5	152	\$ 125,00		\$ 125,00
4/11/2017	P/r el traspaso a la producción del Lote No. 10	153		\$ 125,00	\$ -
5/11/2017	P/r la compra de gas para la calefacción de los pollos	155	\$ 48,00		\$ 48,00
5/11/2017	P/r las distribución de gas a los lotes 7,8,9 y 10	156		\$ 48,00	\$ -
8/11/2017	P/r la compra de gas para la calefacción de los pollos	164	\$ 48,00		\$ 48,00
8/11/2017	P/r las distribución de gas a los lotes 7,8, 9 y 10	165		\$ 48,00	\$ -
16/11/2017	P/r materiales para la cama para el Lote No.11 galpón 1	182	\$ 125,00		\$ 125,00
16/11/2017	P/r el traspaso a la producción del Lote No. 11	183		\$ 125,00	\$ -
17/11/2017	P/r la compra de gas para la calefacción de los pollos	185	\$ 48,00		\$ 48,00
17/11/2017	P/r las distribución de gas a los lotes 8,9,10 y 11.	186		\$ 48,00	\$ -
20/11/2017	P/r materiales para la cama para el Lote No.12 galpon 2	193	\$ 125,00		\$ 125,00
20/11/2017	P/r el traspaso a la producción del Lote No. 12	194		\$ 125,00	\$ -
21/11/2017	P/r la compra de gas para la calefacción de los pollos	196	\$ 48,00		\$ 48,00
21/11/2017	P/r las distribución de gas a los lotes 9,10,11 y 12.	197		\$ 48,00	\$ -
29/11/2017	P/r materiales para la cama para el Lote No.13 galpon 3	219	\$ 125,00		\$ 125,00
29/11/2017	P/r el traspaso a la producción del Lote No. 13	220		\$ 125,00	\$ -
29/11/2017	P/r la compra de gas para la calefacción de los pollos	222	\$ 48,00		\$ 48,00
29/11/2017	P/r las distribución de gas a los lotes 10,11,12 y 13.	223		\$ 48,00	\$ -
4/12/2017	P/r la compra de gas para la calefacción de los pollos	245	\$ 48,00		\$ 48,00
4/12/2017	P/r las distribución de gas a los lotes 10, 11, 12 y 13.	246		\$ 48,00	\$ -
13/12/2017	P/r materiales para la cama para el Lote No.14 galpon 4	261	\$ 125,00		\$ 125,00
13/12/2017	P/r el traspaso a la producción del Lote No. 14	262		\$ 125,00	\$ -
14/12/2017	P/r la compra de gas para la calefacción de los pollos	264	\$ 60,00		\$ 60,00
14/12/2017	P/r las distribución de gas a los lotes 10, 11, 12, 13 y 14.	265		\$ 60,00	\$ -
19/12/2017	P/r la compra de gas para la calefacción de los pollos	280	\$ 48,00		\$ 48,00
19/12/2017	P/r las distribución de gas a los lotes 11, 12, 13 y 14.	281		\$ 48,00	\$ -
28/12/2017	P/r la compra de gas para la calefacción de los pollos	293	\$ 48,00		\$ 48,00
28/12/2017	P/r las distribución de gas a los lotes 11, 12, 13 y 14.	294		\$ 48,00	\$ -
	TOTAL		\$ 1.893,00	\$ 1.893,00	\$ -



AVICOLA AGROINDUSTRIAL
"Hda. San Gabriel"
LIBRO MAYOR

CUENTA: SERVICIOS BÁSICOS

CÓDIGO: 5.2.6

FECHA	DESCRIPCIÓN	REF.	DEBE	HABER	SALDO
17/9/2017	P/r la cancelación del Agua a la Junta Administradora	34	38,40		38,40
17/9/2017	P/r la distribución del pago del Agua a los lotes	35		38,40	0,00
22/9/2017	P/r la cancelación de la luz eléctrica	47	\$ 468,00		468,00
22/9/2017	P/r distribución del pago de luz eléctrica a los lotes 3,4,5,6	48		\$ 468,00	0,00
12/10/2017	P/r la cancelación del Agua a la Junta Administradora	102	\$ 52,60		52,60
12/10/2017	P/r la distribución del pago del Agua a los lotes	103		\$ 52,60	0,00
25/10/2017	P/r la cancelación de la luz eléctrica	134	\$ 441,29		441,29
25/10/2017	P/r la distribución del consumo de Luz a los lotes	135		\$ 441,29	0,00
8/11/2017	P/r la cancelación del Agua a la Junta Administradora	162	\$ 62,80		62,80
8/11/2017	P/r la distribución del pago del Agua a los lotes	163		\$ 62,80	0,00
27/11/2017	P/r la cancelación de la luz eléctrica	214	\$ 441,29		441,29
27/11/2017	P/r la distribución del pago de la luz eléctrica a los lotes	215		\$ 441,29	0,00
17/12/2017	P/r la cancelación del Agua a la Junta Administradora	240	\$ 52,60		52,60
17/12/2017	P/r la distribución del pago del Agua a los lotes	241		\$ 52,60	0,00
22/12/2017	P/r la cancelación de la luz eléctrica	284	\$ 528,76		528,76
22/12/2017	P/r la distribución del pago de la luz a los lotes	285		\$ 528,76	0,00
	TOTAL		\$ 2.085,74	\$ 2.085,74	\$ -



AVICOLA AGROINDUSTRIAL
"Hda. San Gabriel"
LIBRO MAYOR

CUENTA: MANTENIMIENTO Y REPARACIÓN DE VEHÍCULOS

CÓDIGO: 5.2.7

FECHA	DESCRIPCIÓN	REF.	DEBE	HABER	SALDO
19/9/2017	P/r el mantenimiento de vehículo	42	\$ 135,00		\$ 135,00
19/9/2017	P/r distribución de los lotes de producción	43		\$ 135,00	\$ -
23/10/2017	P/r el mantenimiento del vehículo de la hacienda	130	\$ 40,00		\$ 40,00
23/10/2017	P/r El mantenimiento del vehículo	131		\$ 40,00	\$ -
	TOTAL		\$ 175,00	\$ 175,00	\$ -



AVICOLA AGROINDUSTRIAL
"Hda. San Gabriel"
LIBRO MAYOR

CUENTA: GASTO SUMINISTROS DE OFICINA

CÓDIGO: 5.2.8

FECHA	DESCRIPCIÓN	REF.	DEBE	HABER	SALDO
8/10/2017	P/r la compra de suministros de oficina	96	\$ 24,50		\$ 24,50
31/12/2017	P/r el cierre de las cuentas de gasto	317		\$ 24,50	
	TOTAL		\$ 24,50	\$ 24,50	\$ -



CUENTA: GASTO IVA

CÓDIGO: 5.2.10

FECHA	DESCRIPCION	REF.	DEBE	HABER	SALDO
31/12/2017	P/r la liquidación del IVA en Compras semestral	310	\$ 69,77		\$ 69,77
31/12/2017	P/r el cierre de las cuentas de gasto	317		\$ 69,77	\$ -
	TOTAL		\$ 69,77	\$ 69,77	\$ -



CUENTA: CUENTAS INCOBRABLES

CÓDIGO: 5.2.11

FECHA	DESCRIPCION	REF.	DEBE	HABER	SALDO
31/12/2017	P/r la provisión de acuerdo a la ley 1%	312	\$ 81,70		\$ 81,70
31/12/2017	P/r el cierre de las cuentas de gasto	317		\$ 81,70	
	TOTAL		\$ 81,70	\$ 81,70	\$ -



CUENTA: DESGASTE DE EQUIPOS MENORES

CÓDIGO: 5.2.14

FECHA	DESCRIPCION	REF.	DEBE	HABER	SALDO
31/12/2017	P/r el desgaste de equipos menores en un 10%	313	\$ 7,00		\$ 7,00
31/12/2017	P/r el cierre de las cuentas de gasto			\$ 7,00	\$ -
	TOTAL		\$ 7,00	\$ 7,00	\$ -



CUENTA: DESGASTE DE HERRAMIENTAS DE MENOR CUANTÍA

CÓDIGO: 5.2.15

FECHA	DESCRIPCION	REF.	DEBE	HABER	SALDO
22/9/2017	P/r el desgaste de activos menores	49	\$ 2,42		\$ 2,42
22/9/2017	P/r la distribución del desgaste a los lotes No. 3,4,5,6	51		\$ 2,42	\$ -
7/10/2017	P/r el desgaste de activos menores	88	\$ 1,43		\$ 1,43
7/10/2017	P/r la distribución del desgaste a los lotes	90		\$ 1,43	\$ -
20/10/2017	P/r el desgaste de activos menores	119	\$ 1,54		\$ 1,54
20/10/2017	P/r la distribución del desgaste a los lotes	121		\$ 1,54	\$ -
30/10/2017	P/r el desgaste de activos menores	137	\$ 1,10		\$ 1,10
30/10/2017	P/r la distribución del desgaste a los lotes	139		\$ 1,10	\$ -
12/11/2017	P/r el desgaste de activos menores	168	\$ 1,43		\$ 1,43
12/11/2017	P/r la distribución de la depreciación a los lotes	170		\$ 1,43	\$ -
26/11/2017	P/r el desgaste de activos menores	203	\$ 1,43		\$ 1,43
26/11/2017	P/r la distribución del desgaste a los lotes	205		\$ 1,43	\$ -
30/11/2017	P/r el desgaste de activos menores	230	\$ 0,55		\$ 0,55
30/11/2017	P/r la distribución del desgaste a los lotes	232		\$ 0,55	\$ -
18/12/2017	P/r el desgaste de activos menores	272	\$ 1,87		\$ 1,87
18/12/2017	P/r la distribución del desgaste a los lotes	274		\$ 1,87	\$ -
31/12/2017	P/r el desgaste de activos menores	302	\$ 1,87		\$ 1,87
31/12/2017	P/r la distribución del desgaste a los lotes	304		\$ 1,87	\$ -
	TOTAL		\$ 13,64	\$ 13,64	\$ -


 AVICOLA AGROINDUSTRIAL
 "Hda. San Gabriel"
 LIBRO MAYOR

CUENTA: DESGASTE DE IMPLEMENTOS VARIOS CÓDIGO: 5.2.16

FECHA	DESCRIPCION	REF.	DEBE	HABER	SALDO
22/9/2017	P/r el desgaste de activos menores	49	\$ 129,64		\$ 129,64
22/9/2017	P/r la distribución del desgaste a los lotes No. 3,4,5,6	51		\$ 129,64	\$ -
7/10/2017	P/r el desgaste de activos menores	88	\$ 76,61		\$ 76,61
7/10/2017	P/r la distribución del desgaste a los lotes	90		\$ 76,61	\$ -
20/10/2017	P/r el desgaste de activos menores	119	\$ 82,50		\$ 82,50
20/10/2017	P/r la distribución del desgaste a los lotes	121		\$ 82,50	\$ -
30/10/2017	P/r el desgaste de activos menores	137	\$ 58,93		\$ 58,93
30/10/2017	P/r la distribución del desgaste a los lotes	139		\$ 58,93	\$ -
12/11/2017	P/r el desgaste de activos menores	168	\$ 76,61		\$ 76,61
12/11/2017	P/r la distribución de la depreciación a los lotes	170		\$ 76,61	\$ -
26/11/2017	P/r el desgaste de activos menores	203	\$ 76,61		\$ 76,61
26/11/2017	P/r la distribución del desgaste a los lotes	205		\$ 76,61	\$ -
30/11/2017	P/r el desgaste de activos menores	230	\$ 29,46		\$ 29,46
30/11/2017	P/r la distribución del desgaste a los lotes	232		\$ 29,46	\$ -
18/12/2017	P/r el desgaste de activos menores	272	\$ 100,18		\$ 100,18
18/12/2017	P/r la distribución del desgaste a los lotes	274		\$ 100,18	\$ -
31/12/2017	P/r el desgaste de activos menores	302	\$ 100,18		\$ 100,18
31/12/2017	P/r la distribución del desgaste a los lotes	304		\$ 100,18	\$ -
	TOTAL		\$ 730,70	\$ 730,70	\$ -


 AVICOLA AGROINDUSTRIAL
 "Hda. San Gabriel"
 LIBRO MAYOR

CUENTA: DEPRECIACIÓN DE MUEBLES Y ENSERES CÓDIGO: 5.2.17

FECHA	DESCRIPCION	REF.	DEBE	HABER	SALDO
31/12/2017	P/r el ajuste de los 4 meses	313	\$ 18,00		\$ 18,00
31/12/2017	P/r el cierre de las cuentas de gasto	317		\$ 18,00	\$ -
	TOTAL		\$ 18,00	\$ 18,00	\$ -


 AVICOLA AGROINDUSTRIAL
 "Hda. San Gabriel"
 LIBRO MAYOR

CUENTA: DEPRECIACIÓN MAQUINARIA Y EQUIPO CÓDIGO: 5.2.18

FECHA	DESCRIPCION	REF.	DEBE	HABER	SALDO
22/9/2017	P/r la depreciación de activos no corrientes	50	\$ 62,10		\$ 62,10
22/9/2017	P/r la distribución de la depreciación a los lotes 3,4,5,6	52		\$ 62,10	\$ -
7/10/2017	P/r la depreciación de activos no corrientes	89	\$ 36,69		\$ 36,69
7/10/2017	P/r la distribución de la depreciación a los lotes	91		\$ 36,69	\$ -
20/10/2017	P/r la depreciación de activos no corrientes	120	\$ 39,52		\$ 39,52
20/10/2017	P/r la distribución de la depreciación a los lotes	122		\$ 39,52	\$ -
30/10/2017	P/r la depreciación de activos no corrientes	138	\$ 28,23		\$ 28,23
30/10/2017	P/r la distribución de la depreciación a los lotes	140		\$ 28,23	\$ -
12/11/2017	P/r la depreciación de activos no corrientes	169	\$ 28,23		\$ 28,23
12/11/2017	P/r la distribución de la depreciación a los lotes	171		\$ 28,23	\$ -
26/11/2017	P/r la depreciación de activos no corrientes	204	\$ 28,23		\$ 28,23
26/11/2017	P/r la distribución de la depreciación a los lotes	206		\$ 28,23	\$ -
30/11/2017	P/r la depreciación de activos no corrientes	231	\$ 14,11		\$ 14,11
30/11/2017	P/r la distribución de la depreciación a los lotes	233		\$ 14,11	\$ -
18/12/2017	P/r la depreciación de activos no corrientes	273	\$ 47,98		\$ 47,98
18/12/2017	P/r la distribución de la depreciación a los lotes	275		\$ 47,98	\$ -
31/12/2017	P/r la depreciación de activos no corrientes	303	\$ 47,98		\$ 47,98
31/12/2017	P/r la depreciación de activos no corrientes	305		\$ 47,98	\$ -
	TOTAL		\$ 333,06	\$ 333,06	\$ -



CUENTA: DEPRECIACIÓN EQUIPOS DE COMPUTACIÓN CÓDIGO: 5.2.19

FECHA	DESCRIPCIÓN	REF.	DEBE	HABER	SALDO
31/12/2017	P/r el ajuste de 4 meses	313	\$ 50,25		\$ 50,25
31/12/2017	P/r el cierre de las cuentas de gasto	317		\$ 50,25	\$ -
	TOTAL		\$ 50,25	\$ 50,25	\$ -



CUENTA: DEPRECIACIÓN VEHÍCULO CÓDIGO: 5.2.20

FECHA	DESCRIPCIÓN	REF.	DEBE	HABER	SALDO
22/9/2017	P/r la depreciación de activos no corrientes	50	\$ 431,14		\$ 431,14
22/9/2017	P/r la distribución de la depreciación a los lotes 3,4,5,6	52		\$ 431,14	\$ -
7/10/2017	P/r la depreciación de activos no corrientes	89	\$ 301,02		\$ 301,02
7/10/2017	P/r la distribución de la depreciación a los lotes	91		\$ 301,02	\$ -
20/10/2017	P/r la depreciación de activos no corrientes	120	\$ 324,18		\$ 324,18
20/10/2017	P/r la distribución de la depreciación a los lotes	122		\$ 324,18	\$ -
30/10/2017	P/r la depreciación de activos no corrientes	138	\$ 231,56		\$ 231,56
30/10/2017	P/r la distribución de la depreciación a los lotes	140		\$ 231,56	\$ -
12/11/2017	P/r la depreciación de activos no corrientes	169	\$ 301,02		\$ 301,02
12/11/2017	P/r la distribución de la depreciación a los lotes	171		\$ 301,02	\$ -
26/11/2017	P/r la depreciación de activos no corrientes	204	\$ 301,02		\$ 301,02
26/11/2017	P/r la distribución de la depreciación a los lotes	206		\$ 301,02	\$ -
1/12/2017	P/r la depreciación de activos no corrientes	231	\$ 115,78		\$ 115,78
1/12/2017	P/r la distribución de la depreciación a los lotes	233		\$ 115,78	\$ -
18/12/2017	P/r la depreciación de activos no corrientes	273	\$ 393,64		\$ 393,64
18/12/2017	P/r la distribución de la depreciación a los lotes	275		\$ 393,64	\$ -
31/12/2017	P/r la depreciación de activos no corrientes	303	\$ 393,64		\$ 393,64
31/12/2017	P/r la depreciación de activos no corrientes	305		\$ 393,64	\$ -
	TOTAL		\$ 2.793,01	\$ 2.793,01	\$ -



CUENTA: DEPRECIACIÓN POZOS Y TANQUES CÓDIGO: 5.2.21

FECHA	DESCRIPCIÓN	REF.	DEBE	HABER	SALDO
22/9/2017	P/r la depreciación de activos no corrientes	50	\$ 2,28		\$ 2,28
22/9/2017	P/r la distribución de la depreciación a los lotes 3,4,5,6	52		\$ 2,28	\$ -
7/10/2017	P/r la depreciación de activos no corrientes	89	\$ 1,35		\$ 1,35
7/10/2017	P/r la distribución de la depreciación a los lotes	91		\$ 1,35	\$ -
20/10/2017	P/r la depreciación de activos no corrientes	120	\$ 1,35		\$ 1,35
20/10/2017	P/r la distribución de la depreciación a los lotes	122		\$ 1,35	\$ -
30/10/2017	P/r la depreciación de activos no corrientes	138	\$ 1,04		\$ 1,04
30/10/2017	P/r la distribución de la depreciación a los lotes	140		\$ 1,04	\$ -
12/11/2017	P/r la depreciación de activos no corrientes	169	\$ 1,35		\$ 1,35
12/11/2017	P/r la distribución de la depreciación a los lotes	171		\$ 1,35	\$ -
26/11/2017	P/r la depreciación de activos no corrientes	204	\$ 1,35		\$ 1,35
26/11/2017	P/r la distribución de la depreciación a los lotes	206		\$ 1,35	\$ -
1/12/2017	P/r la depreciación de activos no corrientes	231	\$ 0,52		\$ 0,52
1/12/2017	P/r la distribución de la depreciación a los lotes	233		\$ 0,52	\$ -
18/12/2017	P/r la depreciación de activos no corrientes	273	\$ 1,76		\$ 1,76
18/12/2017	P/r la distribución de la depreciación a los lotes	275		\$ 1,76	\$ -
31/12/2017	P/r la depreciación de activos no corrientes	303	\$ 1,76		\$ 1,76
31/12/2017	P/r la depreciación de activos no corrientes	305		\$ 1,76	\$ -
	TOTAL		\$ 12,76	\$ 12,76	\$ -



LIBRO MAYOR

CUENTA: DEPRECIACIÓN GALPONES

CÓDIGO: 5.2.22

FECHA	DESCRIPCIÓN	REF.	DEBE	HABER	SALDO
22/9/2017	P/r la depreciación de activos no corrientes	50	\$ 248,05		\$ 248,05
22/9/2017	P/r la distribución de la depreciación a los lotes 3,4,5,6	52		\$ 248,05	\$ -
7/10/2017	P/r la depreciación de activos no corrientes	89	\$ 146,58		\$ 146,58
7/10/2017	P/r la distribución de la depreciación a los lotes	91		\$ 146,58	\$ -
20/10/2017	P/r la depreciación de activos no corrientes	120	\$ 157,85		\$ 157,85
20/10/2017	P/r la distribución de la depreciación a los lotes	122		\$ 157,85	\$ -
30/10/2017	P/r la depreciación de activos no corrientes	138	\$ 112,75		\$ 112,75
30/10/2017	P/r la distribución de la depreciación a los lotes	140		\$ 112,75	\$ -
12/11/2017	P/r la depreciación de activos no corrientes	169	\$ 146,58		\$ 146,58
12/11/2017	P/r la distribución de la depreciación a los lotes	171		\$ 146,58	\$ -
26/11/2017	P/r la depreciación de activos no corrientes	204	\$ 146,58		\$ 146,58
26/11/2017	P/r la distribución de la depreciación a los lotes	206		\$ 146,58	\$ -
1/12/2017	P/r la depreciación de activos no corrientes	231	\$ 56,38		\$ 56,38
1/12/2017	P/r la distribución de la depreciación a los lotes	233		\$ 56,38	\$ -
18/12/2017	P/r la depreciación de activos no corrientes	273	\$ 191,68		\$ 191,68
18/12/2017	P/r la distribución de la depreciación a los lotes	275		\$ 191,68	\$ -
31/12/2017	P/r la depreciación de activos no corrientes	303	\$ 191,68		\$ 191,68
31/12/2017	P/r la depreciación de activos no corrientes	305		\$ 191,68	\$ -
	TOTAL		\$ 1.398,10	\$ 1.398,10	\$ -



LIBRO MAYOR

CUENTA: DEPRECIACIÓN CERCAS ELÉCTRICAS

CÓDIGO: 5.2.23

FECHA	DESCRIPCIÓN	REF.	DEBE	HABER	SALDO
22/9/2017	P/r la depreciación de activos no corrientes	50	\$ 65,38		\$ 65,38
22/9/2017	P/r la distribución de la depreciación a los lotes 3,4,5,6	52		\$ 65,38	\$ -
7/10/2017	P/r la depreciación de activos no corrientes	89	\$ 38,63		\$ 38,63
7/10/2017	P/r la distribución de la depreciación a los lotes	91		\$ 38,63	\$ -
20/10/2017	P/r la depreciación de activos no corrientes	120	\$ 41,60		\$ 41,60
20/10/2017	P/r la distribución de la depreciación a los lotes	122		\$ 41,60	\$ -
30/10/2017	P/r la depreciación de activos no corrientes	138	\$ 29,72		\$ 29,72
30/10/2017	P/r la distribución de la depreciación a los lotes	140		\$ 29,72	\$ -
12/11/2017	P/r la depreciación de activos no corrientes	169	\$ 38,63		\$ 38,63
12/11/2017	P/r la distribución de la depreciación a los lotes	171		\$ 38,63	\$ -
26/11/2017	P/r la depreciación de activos no corrientes	204	\$ 38,63		\$ 38,63
26/11/2017	P/r la distribución de la depreciación a los lotes	206		\$ 38,63	\$ -
1/12/2017	P/r la depreciación de activos no corrientes	231	\$ 14,86		\$ 14,86
1/12/2017	P/r la distribución de la depreciación a los lotes	233		\$ 14,86	\$ -
18/12/2017	P/r la depreciación de activos no corrientes	273	\$ 20,80		\$ 20,80
18/12/2017	P/r la distribución de la depreciación a los lotes	275		\$ 20,80	\$ -
31/12/2017	P/r la depreciación de activos no corrientes	303	\$ 50,52		\$ 50,52
31/12/2017	P/r la depreciación de activos no corrientes	305		\$ 50,52	\$ -
	TOTAL		\$ 338,78	\$ 338,78	\$ -



LIBRO MAYOR

CUENTA: GASTO SERVICIO BANCARIOS

CÓDIGO: 5.3.1

FECHA	DESCRIPCION	REF.	DEBE	HABER	SALDO
30/9/2017	P/r las notas de débito del mes de septiembre.	73	\$ 4,75		\$ 4,75
31/10/2017	P/r las notas de débito del mes de octubre.	146	\$ 1,05		\$ 5,80
30/11/2017	P/r las notas de débito del mes de noviembre.	239	\$ 1,55		\$ 7,35
31/12/2017	P/r las notas de débito del mes de diciembre.	309	\$ 5,75		\$ 13,10
31/12/2017	P/r el cierre de las cuentas de gasto	317		\$ 13,10	\$ -
	P/r la depreciación de activos no corrientes		\$ 13,10	\$ 13,10	\$ -



LIBRO MAYOR

CUENTA: RESUMEN DE PÉRDIDAS Y GANANCIAS

CÓDIGO: 6.1.1

FECHA	DESCRIPCION	REF.	DEBE	HABER	SALDO
31/12/2017	P/r para cerrar las cuentas de ingresos	316	\$ -	\$ 32.468,56	\$ 32.468,56
31/12/2017	P/r el cierre de las cuentas de gasto	317	\$ 264,32		\$ 32.204,24
31/12/2017	P/r la utilidad del ejercicio	317	\$ 32.204,24		\$ -
	TOTAL		\$ 32.468,56	\$ 32.468,56	\$ -



**BALANCE DE COMPROBACIÓN
AL 31 DE DICIEMBRE DEL 2017**

CÓDIGO	DETALLE	SUMAS		SALDOS	
		DEBE	HABER	DEUDOR	ACREEDOR
1	CAJA	\$ 170.601,89	\$ 159.709,67	\$ 10.892,21	
2	BANCOS	\$ 213.045,77	\$ 103.631,00	\$ 109.414,77	
3	CUENTAS Y DOCUMENTOS POR COBRAR	\$ 15.000,00	\$ 6.830,00	\$ 8.170,00	
4	INVENTARIO AVICULTURA	\$ 116.064,96	\$ 97.071,29	\$ 18.993,67	
5	INVENTARIO AVÍCOLA TERMINADO	\$ 135.289,10	\$ 123.303,33	\$ 11.985,76	
6	INVENTARIO ALIMENTOS	\$ 90.556,00	\$ 77.653,05	\$ 12.902,95	
7	INVENTARIO VACUNAS	\$ 3.115,00	\$ 2.109,00	\$ 1.006,00	
8	INVENTARIO ANTIBIÓTICOS Y VITAMINAS	\$ 9.594,49	\$ 4.732,48	\$ 4.862,01	
9	INVENTARIO DE DESINFECTANTES	\$ 724,65	\$ 519,75	\$ 204,90	
10	EQUIPOS MENORES	\$ 70,00		\$ 70,00	
11	HERRAMIENTAS DE MENOR CUANTÍA	\$ 165,00	\$ 13,64	\$ 151,36	
12	IMPLEMENTOS VARIOS	\$ 21.214,40	\$ 730,70	\$ 20.483,70	
13	IVA EN COMPRAS	\$ 69,77		\$ 69,77	
14	MUEBLES Y ENSERES	\$ 600,00		\$ 600,00	
15	EQUIPO DE COMPUTACIÓN	\$ 900,00		\$ 900,00	
16	MAQUINARIA Y EQUIPO	\$ 11.290,00		\$ 11.290,00	
17	DEPRECIACIÓN ACUMULADA DE MAQ. Y EQUIPO.		\$ 333,06		\$ 333,06
18	VEHÍCULOS	\$ 52.100,00		\$ 52.100,00	
19	DEPRECIACIÓN ACUMULADA DE VEHÍCULOS		\$ 2.793,01		\$ 2.793,01
20	POZOS Y TANQUES	\$ 600,00		\$ 600,00	
21	DEPRECIACIÓN ACUMULADA POZOS Y TANQUES		\$ 12,76		\$ 12,76
22	GALPONES	\$ 45.100,00		\$ 45.100,00	
23	DEPRECIACIÓN ACUMULADA DE GALPONES		\$ 1.398,10		\$ 1.398,10
24	CERCAS ELÉCTRICAS	\$ 14.000,00		\$ 14.000,00	
25	DEPRECIACIÓN ACUMULADA DE CERCAS ELÉCTRICAS		\$ 338,78		\$ 338,78
26	TERRENOS	\$ 45.000,00		\$ 45.000,00	
27	CUENTAS Y DOCUMENTOS POR PAGAR	\$ 35.330,00	\$ 41.625,70		\$ 6.295,70
28	IEES POR PAGAR	\$ 486,00	\$ 648,00		\$ 162,00
29	PROVISIONES SOCIALES POR PAGAR	\$ 374,94	\$ 874,92		\$ 499,98
30	CAPITAL SOCIAL		\$ 328.677,94		\$ 328.677,94
31	VENTA DE PRODUCCION AVÍCOLA		\$ 155.771,89		\$ 155.771,89
32	MANO DE OBRA	\$ 4.239,44	\$ 4.239,44		
33	COSTOS DE EXPLOTACIÓN AVÍCOLA	\$ 17.581,46	\$ 13.436,28	\$ 4.145,18	
34	COSTOS DE VENTA AVÍCOLA	\$ 123.303,33		\$ 123.303,33	
35	PÉRDIDAS POR MORTANDAD DE POLLOS	\$ 172,85	\$ 172,85		
36	COMBUSTIBLES Y LUBRICANTES	\$ 446,44	\$ 446,44		
37	CALEFACCIÓN	\$ 1.893,00	\$ 1.893,00		
38	SERVICIOS BÁSICOS	\$ 2.085,74	\$ 2.085,74		
39	MANTENIMIENTO Y REPARACIÓN DE VEHÍCULOS	\$ 175,00	\$ 175,00		
40	GASTO SUMINISTROS DE OFICINA	\$ 24,50		\$ 24,50	
41	DESGASTE DE HERRAMIENTAS DE MENOR CUANTIA	\$ 13,64	\$ 13,64		
42	DESGASTE DE IMPLEMENTOS VARIOS	\$ 730,70	\$ 730,70		
43	DEPRECIACIÓN DE MAQUINARIA Y EQUIPO	\$ 333,06	\$ 333,06		
44	DEPRECIACIÓN DE VEHÍCULOS	\$ 2.793,01	\$ 2.793,01		
45	DEPRECIACIÓN POZOS Y TANQUES	\$ 12,76	\$ 12,76		
46	DEPRECIACIÓN DE GALPONES	\$ 1.398,10	\$ 1.398,10		
47	DEPRECIACIÓN DE CERCAS ELÉCTRICAS	\$ 338,78	\$ 338,78		
48	GASTOS SERVICIOS BANCARIOS	\$ 13,10		\$ 13,10	
	SUMAN IGUALES	\$1.136.846,88	\$1.136.846,87	\$ 496.283,22	\$ 496.283,22



HOJA DE TRABAJO

DEL 01 DE SEPTIEMBRE AL 31 DE DICIEMBRE DEL 2017

No.	CUENTAS	SALDOS		AJUSTES		BALANCE AJUSTADO		ESTADO DE RESULTADOS		ESTADO DE SITUACIÓN FINANCIERA	
		DEUDOR	ACREEDOR	DEBE	HABER	DEUDOR	ACREEDOR	GASTOS	INGRESOS	ACTIVO	PASIVO/PAT.
1	CAJA	\$ 10.892,21				\$ 10.892,21				\$ 10.892,21	
2	BANCOS	\$ 109.414,77				\$ 109.414,77				\$ 109.414,77	
3	CUENTAS Y DOCUMENTOS POR COBRAR	\$ 8.170,00				\$ 8.170,00				\$ 8.170,00	
4	INVENTARIO AVICULTURA	\$ 18.993,67		\$ 4.145,18		\$ 23.138,86				\$ 23.138,86	
5	INVENTARIO AVÍCOLA TERMINADO	\$ 11.985,76				\$ 11.985,76				\$ 11.985,76	
6	INVENTARIO ALIMENTOS	\$ 12.902,95				\$ 12.902,95				\$ 12.902,95	
7	INVENTARIO VACUNAS	\$ 1.006,00				\$ 1.006,00				\$ 1.006,00	
8	INVENTARIO ANTIBIÓTICOS Y VITAMINAS	\$ 4.862,01				\$ 4.862,01				\$ 4.862,01	
9	INVENTARIO DE DESINFECTANTES	\$ 204,90				\$ 204,90				\$ 204,90	
10	EQUIPOS MENORES	\$ 70,00			\$ 7,00	\$ 63,00				\$ 63,00	
11	HERRAMIENTAS DE MENOR CUANTÍA	\$ 151,36				\$ 151,36				\$ 151,36	
12	IMPLEMENTOS VARIOS	\$ 20.483,70				\$ 20.483,70				\$ 20.483,70	
13	IVA EN COMPRAS	\$ 69,77			\$ 69,77						
14	MUEBLES Y ENSERES	\$ 600,00				\$ 600,00				\$ 600,00	
15	EQUIPO DE COMPUTACIÓN	\$ 900,00				\$ 900,00				\$ 900,00	
16	MAQUINARIA Y EQUIPO	\$ 11.290,00				\$ 11.290,00				\$ 11.290,00	
17	DEPRECIACIÓN ACUMULADA DE MAQ. Y EQUIPO.		\$ 333,06				\$ 333,06				\$ 333,06
18	VEHÍCULOS	\$ 52.100,00				\$ 52.100,00				\$ 52.100,00	
19	DEPRECIACIÓN ACUMULADA DE VEHÍCULOS		\$ 2.793,01				\$ 2.793,01				\$ 2.793,01
20	POZOS Y TANQUES	\$ 600,00				\$ 600,00				\$ 600,00	
21	DEPRECIACIÓN ACUMULADA POZOS Y TANQUES		\$ 12,76				\$ 12,76				\$ 12,76
22	GALPONES	\$ 45.100,00				\$ 45.100,00				\$ 45.100,00	
23	DEPRECIACIÓN ACUMULADA DE GALPONES		\$ 1.398,10				\$ 1.398,10				\$ 1.398,10
24	CERCAS ELÉCTRICAS	\$ 14.000,00				\$ 14.000,00				\$ 14.000,00	
	SUMAN Y PASAN	\$ 323.797,11	\$ 4.536,93	\$ 4.145,18	\$ 76,77	\$ 327.865,52	\$ 4.536,93	\$ -	\$ -	\$ 327.865,52	\$ 4.536,93


AVÍCOLA AGROINDUSTRIAL
"Hda. San Gabriel"
HOJA DE TRABAJO

DEL 01 DE SEPTIEMBRE AL 31 DE DICIEMBRE DEL 2017

No.	CUENTAS	SALDOS		AJUSTES		BALANCE AJUSTADO		ESTADO DE RESULTADOS		ESTADO DE SITUACION FINANCIERA	
		DEUDOR	ACREEDOR	DEBE	HABER	DEUDOR	ACREEDOR	GASTOS	INGRESOS	ACTIVO	PASIVO/PAT.
	VIENEN	\$ 323.797,11	\$ 4.536,93	\$ 4.145,18	\$ 76,77	\$ 327.865,52	\$ 4.536,93	\$ -	\$ -	\$ 327.865,52	\$ 4.536,93
25	DEPRECIACIÓN ACUMULADA DE CERCAS ELÉCTRICAS		\$ 338,78				\$ 338,78				\$ 338,78
26	TERRENOS	\$ 45.000,00				\$ 45.000,00				\$ 45.000,00	
27	CUENTAS Y DOCUMENTOS POR PAGAR		\$ 6.295,70				\$ 6.295,70				\$ 6.295,70
28	IEES POR PAGAR		\$ 162,00				\$ 162,00				\$ 162,00
29	PROVISIONES SOCIALES POR PAGAR		\$ 499,98				\$ 499,98				\$ 499,98
30	CAPITAL SOCIAL		\$ 328.677,94				\$ 328.677,94				\$ 328.677,94
31	VENTA DE PRODUCCION AVÍCOLA		\$ 155.771,89	\$ 155.771,89							
32	COSTOS DE EXPLOTACIÓN AVÍCOLA	\$ 4.145,18			\$ 4.145,18						
33	COSTOS DE VENTA AVÍCOLA	\$ 123.303,33			\$ 123.303,33						
34	GASTO SUMINISTROS DE OFICINA	\$ 24,50				\$ 24,50		\$ 24,50			
35	GASTOS SERVICIOS BANCARIOS	\$ 13,10				\$ 13,10		\$ 13,10			
	SUMAN IGUALES	\$ 496.283,22	\$ 496.283,22								
36	GASTO IVA			\$ 69,77		\$ 69,77		\$ 69,77			
37	CUENTAS INCOBRABLES			\$ 81,70		\$ 81,70		\$ 81,70			
38	PROVISIÓN DE CUENTAS INCOBRABLES				\$ 81,70		\$ 81,70				\$ 81,70
39	DESGASTE DE EQUIPOS MENORES			\$ 7,00		\$ 7,00		\$ 7,00			
40	DEPRECIACIÓN MUEBLES Y ENSERES			\$ 18,00		\$ 18,00		\$ 18,00			
41	DEPRECIACIÓN ACUMULADA DE MUEBLES Y ENSERES				\$ 18,00		\$ 18,00				\$ 18,00
42	DEPRECIACIÓN DE EQUIPOS DE COMPUTACIÓN			\$ 50,25		\$ 50,25		\$ 50,25			
43	DEPRECIACIÓN ACUMULADA DE EQ. COMPUTACIÓN				\$ 50,25		\$ 50,25				\$ 50,25
44	UTILIDAD BRUTA EN VENTAS				\$ 32.468,56		\$ 32.468,56		\$ 32.468,56		
	TOTAL			\$ 160.143,79	\$ 160.143,79	\$ 373.129,84	\$ 373.129,84	\$ 264,32	\$ 32.468,56	\$ 372.865,52	\$ 340.661,28
45	UTILIDAD DEL EJERCICIO							\$ 32.204,24			\$ 32.204,24
	TOTAL							\$ 32.468,56	\$ 32.468,56	\$ 372.865,52	\$ 372.865,52



ESTADO DE COSTO DE PRODUCCIÓN
DEL 1 DE SEPTIEMBRE AL 31 DE DICIEMBRE DEL 2017

MATERIALES E INSUMOS	\$ 95.360,20
MANO DE OBRA	\$ 4.239,44
COSTOS DE EXPLOTACIÓN AVÍCOLA	\$ 17.581,46
PÉRDIDAS POR MORTANDAD DE POLLOS	\$ 172,85
(=) COSTOS DE PRODUCCIÓN	\$ 117.353,95
(+) INVENTARIO INICIAL AVÍCOLA PROCESO	\$ 17.974,00
(=) COSTO DE PRODUCCIÓN AVÍCOLA	\$ 135.327,95
(-) INVENTARIO FINAL AVÍCOLA PROCESO	\$ 23.138,86
(=) COSTO DE INVENTARIO AVÍCOLA	\$ 112.189,10
(+) INVENTARIO INICIAL DE PRODUCTO TERMINADO	\$ 23.100,00
COSTO DE PRODUCTO DISPONIBLE PARA LA VENTA	\$ 135.289,10
(-) INVENTARIO FINAL AVICOLA	\$ 11.985,76
(=) COSTO DE PRODUCCIÓN AVÍCOLA	\$ 123.303,33



ESTADO DE RESULTADOS
DEL 1 DE SEPTIEMBRE AL 31 DE DICIEMBRE DEL 2017

INGRESOS OPERACIONALES	
VENTA DE PRODUCCION AVÍCOLA	\$ 155.771,89
(=) COSTO DE PRODUCCIÓN AVÍCOLA	<u>\$ 123.303,33</u>
UTILIDAD BRUTA EN VENTAS	\$ 32.468,56
GASTOS OPERACIONALES	
GASTO SUMINISTROS DE OFICINA	\$ 24,50
GASTO IVA	\$ 69,77
CUENTAS INCOBRABLES	\$ 81,70
DESGASTE DE EQUIPOS MENORES	\$ 7,00
DEPRECIACIÓN MUEBLES Y ENSERES	\$ 18,00
DEPRECIACIÓN DE EQUIPOS DE COMPUTACIÓN	\$ 50,25
GASTOS SERVICIOS BANCARIOS	\$ 13,10
TOTAL GASTOS OPERACIONALES	\$ 264,32
UTILIDAD DEL EJERCICIO	\$ 32.204,24

Yangana, 31 de Diciembre del 2017

F.....
PROPIETARIO

F.....
CONTADOR


AVÍCOLA AGROINDUSTRIAL
"Hda. San Gabriel"
ESTADO DE SITUACIÓN FINANCIERA
AL 31 DE DICIEMBRE DEL 2017

ACTIVOS		
ACTIVO CORRIENTE		
CAJA	\$ 10.892,21	
BANCOS	\$ 109.414,77	
CUENTAS Y DOCUMENTOS POR COBRAR	\$ 8.170,00	
(-) PROVISIÓN DE CUENTAS INCOBRABLES	\$ -81,70	
INVENTARIO AVICULTURA	\$ 23.138,86	
INVENTARIO AVÍCOLA TERMINADO	\$ 11.985,76	
INVENTARIO ALIMENTOS	\$ 12.902,95	
INVENTARIO VACUNAS	\$ 1.006,00	
INVENTARIO ANTIBIÓTICOS Y VITAMINAS	\$ 4.862,01	
INVENTARIO DE DESINFECTANTES	\$ 204,90	
EQUIPOS MENORES	\$ 63,00	
HERRAMIENTAS DE MENOR CUANTÍA	\$ 151,36	
IMPLEMENTOS VARIOS	\$ 20.483,70	
TOTAL ACTIVOS CORRIENTES		\$ 203.193,82
ACTIVO NO CORRIENTE		
MUEBLES Y ENSERES	\$ 600,00	
(-) DEPRECIACIÓN ACUMULADAS DE MUEBLES Y ENSERES	\$ -18,00	
EQUIPO DE COMPUTACIÓN	\$ 900,00	
(-) DEPRECIACIÓN ACUMULADA DE EQ. COMPUTACIÓN	\$ -50,25	
MAQUINARIA Y EQUIPO	\$ 11.290,00	
(-) DEPRECIACIÓN ACUMULADA DE MAQUINARIA Y EQUIPO	\$ -333,06	
VEHÍCULOS	\$ 52.100,00	
(-) DEPRECIACIÓN ACUMULADA DE VEHÍCULOS	\$ -2.793,01	
POZOS Y TANQUES	\$ 600,00	
(-) DEPRECIACIÓN ACUMULADA DE POZOS Y TANQUES	\$ -12,76	
GALPONES	\$ 45.100,00	
(-) DEPRECIACIÓN ACUMULADA DE GALPONES	\$ -1.398,10	
CERCAS ELÉCTRICAS	\$ 14.000,00	
(-) DEPRECIACIÓN ACUMULADA DE CCERCAS ELÉCTRICAS	\$ -338,78	
TERRENOS	\$ 45.000,00	
TOTAL ACTIVOS NO CORRIENTES		\$ 164.646,04
TOTAL ACTIVOS		\$ 367.839,86
PASIVO		
PASIVO CORRIENTE		
CUENTAS Y DOCUMENTOS POR PAGAR	\$ 6.295,70	
IEES POR PAGAR	\$ 162,00	
PROVISIONES SOCIALES POR PAGAR	\$ 499,98	
TOTAL PASIVO CORRIENTE		\$ 6.957,68
TOTAL PASIVOS		\$ 6.957,68
PATRIMONIO		
CAPITAL		
CAPITAL SOCIAL	\$ 328.677,94	
TOTAL CAPITAL		\$ 328.677,94
RESULTADO DEL EJERCICIO		
UTILIDAD DEL EJERCICIO	\$ 32.204,24	
TOTAL RESULTADOS		\$ 32.204,24
TOTAL PATRIMONIO		\$ 360.882,18
TOTAL PASIVO Y PATRIMONIO		\$ 367.839,86
Yangana 31 de Diciembre del 2017		
f.....	f.....	
PROPIETARIO	CONTADOR	



ESTADO DE FLUJO DE EFECTIVO
DEL 1 DE SEPTIEMBRE AL 31 DE DICIEMBRE DEL 2017

FLUJO DE EFECTIVO POR ACTIVIDADES AVÍCOLAS

INGRESOS

EFFECTIVO RECIBIDO POR VENTAS AVÍCOLAS	\$ 155.771,89
EFFECTIVO RECIBIDO POR CLIENTES	\$ 6.830,00
TOTAL INGRESOS	\$ 162.601,89

EGRESOS

EFFECTIVO PAGADO A PROVEEDORES	\$ 35.330,00
EFFECTIVO PAGADO POR COMPRAS	\$ 62.679,90
EFFECTIVO PAGADO POR MANO DE OBRA	\$ 2.716,52
EFFECTIVO PAGADO POR SERVICIOS BÁSICOS	\$ 2.085,74
EFFECTIVO PAGADO POR MANTENIMIENTO	\$ 191,20
EFFECTIVO PAGADO POR SUMINISTROS DE OFICINA	\$ 24,50
EFFECTIVO PAGADO POR COMBUSTIBLE	\$ 500,00
EFFECTIVO PAGADO POR CALEFACCIÓN	\$ 1.893,00
EFFECTIVO PAGADO POR APORTES	\$ 486,00
EFFECTIVO PAGADO POR PROVISIONES SOCIALES	\$ 374,94
EFFECTIVO PAGADO POR NOTAS DE DEBITO	\$ 13,10
TOTAL EGRESOS	\$ 106.294,90

FLUJO DE EFECTIVO ANTES DE PARTIDA EXTRAORDINARIA **\$ 56.306,98**

FLUJO DE EFECTIVO POR ACTIVIDADES DE INVERSIÓN \$ -

FLUJO DE EFECTIVO POR ACTIVIDADES DE FINANCIAMIENTO \$ -

AUMENTO NETO EN EFECTIVO Y SUS EQUIVALENTES \$ 56.306,98

EFFECTIVO NETO Y SUS EQUIVALENTES AL INICIO DEL PERIODO \$ 64.000,00

EFFECTIVO NETO Y SUS EQUIVALENTES AL FINAL DEL PERIODO **\$ 120.306,98**

Yangana, 31 de diciembre del 2017

f.....

PROPIETARIO

f.....

CONTADOR

g. DISCUSIÓN

En la actualidad la producción avícola es una actividad de crianza de pollos de engorde, y que se ha incrementado especialmente en los sectores rurales del cantón Loja, parroquia Yangana, en donde un gran porcentaje de los propietarios por desconocimiento no cuentan con registros contables que les ayude en el control de las operaciones, así como también en la organización de documentos y manejo de los materiales e insumos, mano de obra y costos de explotación avícola, para llegar a establecer el costo total de la producción, lo que conlleva a bajos índices de productividad.

El trabajo de tesis busca contribuir a la solución de problemas contables del propietario, especialmente en el control del consumo de los elementos del costo: materiales e insumos, mano de obra y costos de explotación avícola, su manejo se lo realizó mediante diversos registros como: tarjetas kardex, orden de producción, ingresos a bodega, entre otros. En relación a la Mano de Obra se efectuó el cálculo del valor costo hora hombre, para ello fue importante recoger, clasificar y registrar los costos correspondientes a remuneraciones del personal, con la finalidad de establecer un control y determinar el tiempo hábil, para distribuir y asignar los costos de la mano de obra a cada lote de producción.

Se elaboró las respectivas hojas de costos para cada producción o lote,

con el objetivo de calcular el monto global de los tres elementos del costo además calcular el costo unitario de cada pollo.

Al finalizar el periodo el costo de producción avícola es de \$123.303,33, las ventas ascienden a un valor de \$ 155.771,89 obteniendo una utilidad bruta en ventas de \$ 32.468,56, los gastos operacionales son de \$264,32, como resultado se consigue una utilidad del ejercicio por un valor de \$32.604,24, que el propietario deberá tomar en cuenta para nuevas inversiones.

El estado financiero presenta un activo de \$367.839,86, el pasivo de \$6.957,68 y un patrimonio de \$ 360.882,18, que a simple vista la empresa presenta un mínimo de endeudamiento, es decir la mayor inversión la ha realizado el propietario con financiamiento propio, lo que le ha permitido mantenerse y posesionarse competitivamente en el mercado local.

h. CONCLUSIONES

Al terminar el trabajo de tesis se ha concluido con lo siguiente:

1. La Avícola Agroindustrial "Hacienda San Gabriel" hasta la presente fecha no cuenta con un Sistema Contable adecuado a las necesidades de su actividad económica, que le permita ejercer un buen control contable, y obtener el costo de producción.
2. El control de materiales e insumos para la producción avícola se limita a un registro a través de un cuaderno de apuntes, además se observa la ausencia de registros auxiliares que permitan llevar un minucioso control de cada movimiento.
3. Es importante recoger, clasificar y registrar los costos correspondientes a remuneraciones del personal de producción, con la finalidad de establecer un verdadero control y determinar el tiempo hábil, para distribuir y asignar los costos de la mano de obra a cada producción.
4. Los objetivos que se plantearon en el trabajo de tesis, se lograron cumplir, ya que el proceso de implementación de un sistema de costos se logró establecer el costo total y unitario de la explotación.

i. RECOMENDACIONES

De las conclusiones establecidas se recomienda:

1. Al propietario de la Avícola "Hacienda San Gabriel", implantar esta propuesta, de contabilidad que le permitirá conocer la situación económica financiera real de la empresa. y proporcionar a la administración las herramientas necesarias, para la correcta determinación de los tres elementos que integran el costo producción, tales como la materia prima directa, mano de obra directa y costos de explotación avícola, con la finalidad de establecer el precio de venta y por consiguiente las utilidades.
2. Es necesario la aplicación de los registros propuestos en el trabajo investigativo, los mismos que han sido diseñados acorde a las necesidades de la avícola, como por ejemplo orden de producción, orden de requisición, hojas de costos , tarjetas kardex entre otros, permitiendo conocer el costo total y unitario de producción
3. Utilizar instrumentos, como tarjetas reloj, planilla de trabajo y tarjeta de tiempo, aplicando el costo valor hora, que incluye sueldo básico más provisiones sociales, como establece la ley, que permitan el control de tiempo empleado en la producción, con la finalidad de

distribuir y asignar los costos reales de la mano de obra, en cada lote de producción.

4. Incentivar al propietario de la Avícola sobre la importancia de la aplicación de la contabilidad y de los sistemas de costos, a través de la capacitación contable, para que al momento de la producción obtener los costos reales para la venta de estos y así mejorar su rentabilidad.

j. BIBLIOGRAFÍA

Libros

1. BRAVO, Mercedes. "Contabilidad General". Octava Edición. Quito-Ecuador, 2013.
2. BRAVO, Mercedes. "Contabilidad de Costos". Editora Escobar Impresores Quito-Ecuador. 2013.
3. CARVAJAL Lizardo. "Metodología de la Investigación 2013". Editorial Don Bosco. 2da. Edición Colombia.
4. CALDERON, Bolívar. "Contabilidad Agropecuaria". Tercera Edición. 2007. Machala Ecuador.
5. ESPEJO Jaramillo Lupe Beatriz. "Contabilidad General". Primera Edición. 2010.
6. MONTES M. "Sostenibilidad en avicultura: el reto de producir en equilibrio". Selecciones Avícolas.2013.
7. PERPIÑAN C. "Avicultura Ecuatoriana". 2013. Editorial Agro editor Cía. Ltda. Quito Ecuador.
8. SARMIENTO R. Rubén. "Contabilidad General". Novena Edición. Cuenca-Ecuador. 2010.
9. SUQUILANDA Valdivieso Ligia. "Contabilidad Agropecuaria." 2002 Gráfica Amazonas. Loja - Ecuador
10. VERDEZOTO Reinoso Mariana, VARGAS Jiménez Mónica. "Introducción a la Contabilidad Agropecuaria". Primera edición. Machala, 2015.

11. ZAPATA, Sánchez Pedro. "Contabilidad de Costos". Segunda Edición. 2007.

Leyes, Normas y Reglamentos

- Reglamento de Ley Orgánica de Régimen Tributario Interno. Art.17 Numeral 5, literal d. Pág. 9.


Página de Internet


12. www.sri.gob.ec. Mi Guía Tributaria. Red de Capacitación Externa SRI. Tercera Edición Quito. año 2013.
13. www.slideshare.net/ancadira/clasificacin-de-la-contabilidad
14. <http://www.monografías.com/trabajos2.1/clasificaciónempresas/clasificación-empresas.shtml>


k. ANEXOS


KARDEX


INVENTARIO AVÍCOLA TERMINADO


<p style="text-align: center;">TARJETA DE CONTROL DE EXISTENCIAS No. 01</p> <p> PRODUCTO: LOTE No. 1 MÉTODO: PROMEDIO PONDERADO AÑO: 2017 CÓDIGO: 1.1.6.01 </p> <p style="text-align: right;">PRESENTACIÓN: UNIDADES</p>										
										
FECHA	DETALLE	ENTRADAS			SALIDAS			EXISTENCIAS		
		CANT.	V/U	V/T	CANT.	V/U	V/T	CANT.	V/U	V/T
1/9/2017	Estado de Situación Inicial	3.000	3,30	9.900,00				3.000	3,30	9.900,00
2/9/2017	Ventas según Facturas 404-407				119	3,30	392,70	2.881	3,30	9.507,30
7/9/2017	Ventas según Facturas 408-456				2881	3,30	9.507,30	-	-	-


<p style="text-align: center;">TARJETA DE CONTROL DE EXISTENCIAS No. 02</p> <p> PRODUCTO: LOTE No. 2 MÉTODO: PROMEDIO PONDERADO AÑO: 2017 CÓDIGO: 1.1.6.02 </p> <p style="text-align: right;">PRESENTACIÓN: UNIDADES</p>										
										
FECHA	DETALLE	ENTRADAS			SALIDAS			EXISTENCIAS		
		CANT.	V/U	V/T	CANT.	V/U	V/T	CANT.	V/U	V/T
1/9/2017	Estado de Situación Inicial	4.000	3,30	13.200,00				4.000	3,30	13.200,00
17/9/2017	Ventas según facturas 457-511				4000	3,30	13.200,00	-	-	-


<p style="text-align: center;">TARJETA DE CONTROL DE EXISTENCIAS No. 03</p> <p> PRODUCTO: LOTE No. 3 MÉTODO: PROMEDIO PONDERADO AÑO: 2017 CÓDIGO: 1.1.6.03 </p> <p style="text-align: right;">PRESENTACIÓN: UNIDADES</p>										
										
FECHA	DETALLE	ENTRADAS			SALIDAS			EXISTENCIAS		
		CANT.	V/U	V/T	CANT.	V/U	V/T	CANT.	V/U	V/T
22/9/2017	Hoja de Costos No. 1	3.775	3,71	14.015,88				3.775	3,71	14.015,88
22/9/2017	Venta según factura 512-547				1766	3,71	6.556,83	2.009	3,71	7.459,05
1/10/2017	Venta según factura 548-572				2009	3,71	7.459,05	0	-	-


TARJETA DE CONTROL DE EXISTENCIAS No. 04										
PRODUCTO: LOTE No. 4			MÉTODO: PROMEDIO PONDERADO							
AÑO: 2017			CÓDIGO: 1.1.6.04							
PRESENTACIÓN: UNIDADES										
FECHA	DETALLE	ENTRADAS			SALIDAS			EXISTENCIAS		
		CANT.	V/U	V/T	CANT.	V/U	V/T	CANT.	V/U	V/T
7/10/2017	Hoja de Costos No. 2	3.792	3,77	14.291,33				3.792	3,77	14.291,33
7/10/2017	Venta según factura 573-614				1.202	3,77	4.530,11	2.590	3,77	9.761,22
9/10/2017	Venta según factura 615- 651				2590	3,77	9.761,22	0	3,77	-


TARJETA DE CONTROL DE EXISTENCIAS No.05										
PRODUCTO: LOTE No. 5			MÉTODO: PROMEDIO PONDERADO							
AÑO: 2017			CÓDIGO: 1.1.6.05							
PRESENTACIÓN: UNIDADES										
FECHA	DETALLE	ENTRADAS			SALIDAS			EXISTENCIAS		
		CANT.	V/U	V/T	CANT.	V/U	V/T	CANT.	V/U	V/T
20/10/2017	Hoja de Costos No. 3	3.800	3,26	12.380,39				3.800	3,26	12.380,39
22/10/2017	Venta según factura 652-685				3.800	3,26	12.380,39	0	3,26	-


TARJETA DE CONTROL DE EXISTENCIAS No. 06										
PRODUCTO: LOTE No. 6			MÉTODO: PROMEDIO PONDERADO							
AÑO: 2017			CÓDIGO: 1.1.6.06							
PRESENTACIÓN: UNIDADES										
FECHA	DETALLE	ENTRADAS			SALIDAS			EXISTENCIAS		
		CANT.	V/U	V/T	CANT.	V/U	V/T	CANT.	V/U	V/T
30/10/2017	Hoja de Costos No.4	4.000	2,96	11.854,02				4.000	2,96	11.854,02
30/10/2017	Venta según factura 686-780				2000	2,96	5.927,01	2.000	2,96	5.927,01
1/11/2017	Venta según factura 781-822				2000	3,02	6.040,00	0	2,96	-

TARJETA DE CONTROL DE EXISTENCIAS No. 07										
PRODUCTO: LOTE No. 7			MÉTODO: PROMEDIO PONDERADO							
AÑO: 2017			CÓDIGO: 1.1.6.07							
PRESENTACIÓN: UNIDADES										
FECHA	DETALLE	ENTRADAS			SALIDAS			EXISTENCIAS		
		CANT.	V/U	V/T	CANT.	V/U	V/T	CANT.	V/U	V/T
12/11/2017	Hoja de Costos No. 5	4.000	2,99	11.952,63				4.000	2,99	11.952,63
12/11/2017	Venta según factura 823-853				2166	2,99	6.472,35	1.834	2,99	5.480,28
15/11/2017	Venta según factura 854-901				1834	2,99	5.480,28	0	2,99	-


TARJETA DE CONTROL DE EXISTENCIAS No. 08										
PRODUCTO: LOTE No. 8			MÉTODO: PROMEDIO PONDERADO			 AVICOLA AGROINDUSTRIAL "Hda. San Gabriel"				
AÑO: 2017			CÓDIGO: 1.1.6.08							
PRESENTACIÓN: UNIDADES										
FECHA	DETALLE	ENTRADAS			SALIDAS			EXISTENCIAS		
		CANT.	V/U	V/T	CANT.	V/U	V/T	CANT.	V/U	V/T
26/11/2017	Hoja de Costos No. 6	4.000	3,00	11.998,36				4.000	3,00	11.998,36
26/11/2017	Venta según factura 902-939				2374	3,00	7.121,03	1.626	3,00	4.877,33
27/11/2'17	Venta según factura 940-961				1626	3,00	4.877,33	0	3,00	-


TARJETA DE CONTROL DE EXISTENCIAS No. 09										
PRODUCTO: LOTE No. 9			MÉTODO: PROMEDIO PONDERADO			 AVICOLA AGROINDUSTRIAL "Hda. San Gabriel"				
AÑO: 2017			CÓDIGO: 1.1.6.09							
PRESENTACIÓN: UNIDADES										
FECHA	DETALLE	ENTRADAS			SALIDAS			EXISTENCIAS		
		CANT.	V/U	V/T	CANT.	V/U	V/T	CANT.	V/U	V/T
1/12/2017	Hoja de Costos No. 7	3.979	2,99	11.895,14				3.979	2,99	11.895,14
1/12/2017	Ventas según factura 962-998				1.403	2,99	4.194,24	2.576	2,99	7.700,90
6/12/2017	Ventas según factura 998-1025				1.374	2,99	4.107,54	1.202	2,99	3.593,35
11/12/2017	Ventas según factura 1026-1053				1.202	2,99	3.593,35	0	2,99	-


TARJETA DE CONTROL DE EXISTENCIAS No. 10										
PRODUCTO: LOTE No. 10			MÉTODO: PROMEDIO PONDERADO			 AVICOLA AGROINDUSTRIAL "Hda. San Gabriel"				
AÑO: 2017			CÓDIGO: 1.1.6.10							
PRESENTACIÓN: UNIDADES										
FECHA	DETALLE	ENTRADAS			SALIDAS			EXISTENCIAS		
		CANT.	V/U	V/T	CANT.	V/U	V/T	CANT.	V/U	V/T
18/12/2017	Hoja de Costo No. 8	4.000	2,95	11.815,60				4.000	2,95	11.815,60
18/12/2017	Ventas según factura 1054-1078				1.314	2,95	3.881,42	2.686	2,95	7.934,17
24/12/2017	Ventas según factura 1079- 2010				1.651	2,95	4.876,89	1.035	2,95	3.057,29
28/12/2017	Ventas según factura 2011-2055				1.035	2,95	3.057,29	0	2,95	-


TARJETA DE CONTROL DE EXISTENCIAS No. 11										
PRODUCTO: LOTE No. 11			MÉTODO: PROMEDIO PONDERADO			 AVICOLA AGROINDUSTRIAL "Hda. San Gabriel"				
AÑO: 2017			CÓDIGO: 1.1.6.11							
PRESENTACIÓN: UNIDADES										
FECHA	DETALLE	ENTRADAS			SALIDAS			EXISTENCIAS		
		CANT.	V/U	V/T	CANT.	V/U	V/T	CANT.	V/U	V/T
31/12/2017	Hoja de Costo No. 9	4.000	3,00	11.985,76				4.000	3,00	11.985,76


INVENTARIO DE ALIMENTOS

TARJETA DE CONTROL DE EXISTENCIAS No. 01										
PRODUCTO: PRONACA PREINICIAL			MÉTODO: PROMEDIO PONDERADO							
AÑO: 2017			CÓDIGO: 1.1.7.01							
PRESENTACIÓN: UNIDADES										
FECHA	DETALLE	ENTRADAS			SALIDAS			EXISTENCIAS		
		CANT.	V/U	V/T	CANT.	V/U	V/T	CANT.	V/U	V/T
1/9/2017	Estado de Situación Inicial	24	27,00	648,00				24	27,00	648,00
10/9/2017	Lote No. 5 req. 5				6	27,00	162,00	18	27,00	486,00
10/9/2017	Lote No. 6 req. 5				6	27,00	162,00	12	27,00	324,00
11/9/2017	Fact.7604 ord.comp. 08	100	27,00	2.700,00				112	27,00	3.024,00
12/9/2017	Lote No. 6 req. 9				6	27,00	162,00	106	27,00	2.862,00
23/9/2017	Lote No. 7 req. 14				6	27,00	162,00	100	27,00	2.700,00
25/9/2017	Lote No. 7 req. 18				6	27,00	162,00	94	27,00	2.538,00
6/10/2017	Lote No. 8 req. 24				6	27,00	162,00	88	27,00	2.376,00
14/10/2017	Lote No. 8 req. 27				6	27,00	162,00	82	27,00	2.214,00
18/10/2017	Compra Fact. 0007954	60	27,00	1.620,00				142	27,00	3.834,00
18/10/2017	Lote No. 9 req. 32				6	27,00	162,00	136	27,00	3.672,00
25/10/2017	Lote No. 9 req. 35				6	27,00	162,00	130	27,00	3.510,00
5/11/2017	Lote No. 10 req. 39				6	27,00	162,00	124	27,00	3.348,00
8/11/2017	Lote No. 10 req. 43				6	27,00	162,00	118	27,00	3.186,00
17/11/2017	Lote No. 11 req. 48				6	27,00	162,00	112	27,00	3.024,00
21/11/2017	Lote No. 12 req. 54				6	27,00	162,00	106	27,00	2.862,00
21/11/2017	Lote No. 11 req. 54				6	27,00	162,00	100	27,00	2.700,00
29/11/2017	Lote No. 12 req.60				6	27,00	162,00	94	27,00	2.538,00
29/11/2017	Lote No. 13 req. 60				6	27,00	162,00	88	27,00	2.376,00
4/12/2017	Lote No. 13 req. 64				6	27,00	162,00	82	27,00	2.214,00
14/12/2017	Lote No. 14 req. 70				6	27,00	162,00	76	27,00	2.052,00
19/12/2017	Lote No. 14 req. 73				6	27,00	162,00	70	27,00	1.890,00


TARJETA DE CONTROL DE EXISTENCIAS No. 02										
PRODUCTO: SG#1			MÉTODO: PROMEDIO PONDERADO							
AÑO: 2017			CÓDIGO: 1.1.7.02							
PRESENTACIÓN: UNIDADES										
FECHA	DETALLE	ENTRADAS			SALIDAS			EXISTENCIAS		
		CANT.	V/U	V/T	CANT.	V/U	V/T	CANT.	V/U	V/T
1/9/2017	Estado de Situación Inicial	50	23,10	1.155,00				50	23,10	1.155,00
11/9/2017	Fact.7604 ord.comp. 08	120	23,10	2.772,00				170	23,10	3.927,00
12/9/2017	Lote No. 5 req. 9				22	23,10	508,20	148	23,10	3.418,80
23/9/2017	Lote No. 6 req. 14				22	23,10	508,20	126	23,10	2.910,60
6/10/2017	Lote No.7 req. 24				22	23,10	508,20	104	23,10	2.402,40
18/10/2017	Compra Fact. 0007954	150	23,10	3.465,00				254	23,10	5.867,40
18/10/2017	Lote No. 8. req. 32				22	23,10	508,20	232	23,10	5.359,20
5/11/2017	Lote No. 9 req. 39				22	23,10	508,20	210	23,10	4.851,00
17/11/2017	Lote No. 10 req. 48				22	23,10	508,20	188	23,10	4.342,80
29/11/2017	Lote No. 11 req. 60				22	23,10	508,20	166	23,10	3.834,60
4/12/2017	Lote No. 12 req. 64				22	23,10	508,20	144	23,10	3.326,40
14/12/2017	Lote No. 13 req. 70				22	23,10	508,20	122	23,10	2.818,20
28/12/2017	Lote No. 14 req. 77				22	23,10	508,20	100	23,10	2.310,00


TARJETA DE CONTROL DE EXISTENCIAS No. 03										
PRODUCTO: SG # 2		MÉTODO: PROMEDIO PONDERADO								
AÑO: 2017		CÓDIGO: 1.1.7.03								
PRESENTACIÓN: UNIDADES										
FECHA	DETALLE	ENTRADAS			SALIDAS			EXISTENCIAS		
		CANT.	V/U	V/T	CANT.	V/U	V/T	CANT.	V/U	V/T
1/9/2017	Estado de Situación Inicial	100	23,30	2.330,00				100	23,30	2.330,00
10/9/2017	Lote No. 4 req. 5	.			55	23,30	1.281,50	45	23,30	1.048,50
11/9/2017	Fact.7604 ord.comp. 08	200	23,30	4.660,00				245	23,30	5.708,50
23/9/2017	Lote No. 5 req. 14				55	23,30	1.281,50	190	23,30	4.427,00
25/9/2017	Lote No. 6 req.18				55	23,30	1.281,50	135	23,30	3.145,50
14/10/2017	Lote No. 7 req. 27				55	23,30	1.281,50	80	23,30	1.864,00
18/10/2017	Compra Fact. 0007954	200	23,30	4.660,00				280	23,30	6.524,00
25/10/2017	Lote No. 8 req. 35				55	23,30	1.281,50	225	23,30	5.242,50
8/11/2017	Lote No. 9 req.43				55	23,30	1.281,50	170	23,30	3.961,00
21/11/2017	Lote No. 10 req. 54				55	23,30	1.281,50	115	23,30	2.679,50
29/11/2017	compra Fact. 8791	300	23,30	6.990,00				415	23,30	9.669,50
4/12/2017	Lote No. 11 req. 64				55	23,30	1.281,50	360	23,30	8.388,00
14/12/2017	Lote No. 12 req. 70				55	23,30	1.281,50	305	23,30	7.106,50
19/12/2017	Lote No. 13 req. 73				55	23,30	1.281,50	250	23,30	5.825,00

TARJETA DE CONTROL DE EXISTENCIAS No. 04										
PRODUCTO: SG # 3 PIGTO		MÉTODO: PROMEDIO PONDERADO								
AÑO: 2017		CÓDIGO: 1.1.7.04								
PRESENTACIÓN: UNIDADES										
FECHA	DETALLE	ENTRADAS			SALIDAS			EXISTENCIAS		
		CANT.	V/U	V/T	CANT.	V/U	V/T	CANT.	V/U	V/T
1/9/2017	Estado de Situación Inicial	460	21,85	10.051,00				460	21,85	10.051,00
10/9/2017	Lote No. 3 req. 5				110	21,85	2.403,50	350	21,85	7.647,50
11/9/2017	Fact.7604 ord.comp. 08	550	21,85	12.017,50				900	21,85	19.665,00
12/9/2017	Lote No. 4 req. 9				110	21,85	2.403,50	790	21,85	17.261,50
23/9/2017	Lote No. 4 req. 14				110	21,85	2.403,50	680	21,85	14.858,00
25/9/2017	Lote No. 5 req. 18				110	21,85	2.403,50	570	21,85	12.454,50
6/10/2017	Lote No, 5 req. 24				110	21,85	2.403,50	460	21,85	10.051,00
6/10/2017	Lote No, 6 req. 24				110	21,85	2.403,50	350	21,85	7.647,50
14/10/2017	Lote No. 6 req. 27				110	21,85	2.403,50	240	21,85	5.244,00
18/10/2017	Compra Fact. 0007954	550	21,85	12.017,50				790	21,85	17.261,50
18/10/2017	Lote No. 7 req. 32				110	21,85	2.403,50	680	21,85	14.858,00
25/10/2017	Lote No. 7 req. 35				110	21,85	2.403,50	570	21,85	12.454,50
5/11/2017	Lote No. 8 req. 39				110	21,85	2.403,50	460	21,85	10.051,00
8/11/2017	Lote No. 8 req. 43				110	21,85	2.403,50	350	21,85	7.647,50
17/11/2017	Lote No. 9 req. 48				110	21,85	2.403,50	240	21,85	5.244,00
21/11/2017	Loja No. 9 req. 54				110	21,85	2.403,50	130	21,85	2.840,50
29/11/2017	compra Fact. 0008791	700	21,85	15.295,00				830	21,85	18.135,50
29/11/2017	Loja No. 10 req. 60				110	21,85	2.403,50	720	21,85	15.732,00
4/12/2017	Lote No. 10 req. 64				110	21,85	2.403,50	610	21,85	13.328,50
14/12/2017	Lote No. 11 req. 70				110	21,85	2.403,50	500	21,85	10.925,00
19/12/2017	Lote No. 11 req. 73				110	21,85	2.403,50	390	21,85	8.521,50
19/12/2017	Lote No. 12 req. 73				110	21,85	2.403,50	280	21,85	6.118,00
28/12/2017	Lote No. 12 req. 77				110	21,85	2.403,50	170	21,85	3.714,50
28/12/2017	Lote No.13 req.77				110	21,85	2.403,50	60	21,85	1.311,00


TARJETA DE CONTROL DE EXISTENCIAS No. 05										
PRODUCTO: SG # 4 FINALIZADOR		MÉTODO: PROMEDIO PONDERADO								
AÑO: 2017		CÓDIGO: 1.1.7.05								
PRESENTACIÓN: UNIDADES										
FECHA	DETALLE	ENTRADAS			SALIDAS			EXISTENCIAS		
		CANT.	V/U	V/T	CANT.	V/U	V/T	CANT.	V/U	V/T
1/9/2017	Estado de Situación Inicial	300	20,35	6.105,00				300	20,35	6.105,00
11/9/2017	Fact.7604 ord.comp. 08	100	20,35	2.035,00				400	20,35	8.140,00
12/9/2017	Lote No. 3 req 9				47	20,35	956,45	353	20,35	7.183,55
25/9/2017	Lote No. 4 req. 18				47	20,35	956,45	306	20,35	6.227,10
14/10/2017	Lote No. 5 req. 27				47	20,35	956,45	259	20,35	5.270,65
18/10/2017	Compra Fact. 0007954	100	20,35	2.035,00				359	20,35	7.305,65
18/10/2017	Lote No. 6 req. 32				47	20,35	956,45	312	20,35	6.349,20
5/11/2017	Lote No. 7 req. 39				47	20,35	956,45	265	20,35	5.392,75
17/11/2017	Lote No. 8 req. 48				47	20,35	956,45	218	20,35	4.436,30
29/11/2017	Lote No. 9 req. 60				47	20,35	956,45	171	20,35	3.479,85
14/12/2017	Lote No. 10 req. 70				47	20,35	956,45	124	20,35	2.523,40
28/12/2017	Lote No.11 req. 77				47	20,35	956,45	77	20,35	1.566,95


INVENTARIO DE VACUNAS


TARJETA DE CONTROL DE EXISTENCIAS No. 01										
PRODUCTO: NEWCASTLE 2500 DOSIS				MÉTODO: PROMEDIO PONDERADO						
AÑO: 2017				CÓDIGO: 1.1.8.01						
PRESENTACIÓN: DOSIS										
FECHA	DETALLE	ENTRADAS			SALIDAS			EXISTENCIAS		
		CANT.	V/U	V/T	CANT.	V/U	V/T	CANT.	V/U	V/T
1/9/2017	Estado de Situación Inicial	40	4,00	160,00				40	4,00	160,00
5/9/2017	Compras Fact. 14793	40	4,00	160,00				80	4,00	320,00
5/9/2017	Lotes 3, 4, 5				5	4,00	20,00	75	4,00	300,00
11/9/2017	Lotes 3,4,5,6 req. 7				6	4,00	24,00	69	4,00	276,00
24/9/2017	Lotes 4,5,6,7 req.16				7	4,00	28,00	62	4,00	248,00
28/9/2017	Lotes 4,5,6,7 req. 20				7	4,00	28,00	55	4,00	220,00
6/10/2017	Lotes 5,6,7,8 req. 26				7	4,00	28,00	48	4,00	192,00
12/10/2017	compras fact. 78954	50	4,00	200,00				98	4,00	392,00
14/10/2017	Lotes 5,6,7,8 req. 28				7	4,00	28,00	91	4,00	364,00
18/10/2017	Lotes 6,7,8,9 req. 33				7	4,00	28,00	84	4,00	336,00
5/11/2017	Lotes 7,8,9,10 req. 40				7	4,00	28,00	77	4,00	308,00
10/11/2017	Lotes 7,8,9,10 req. 44				7	4,00	28,00	70	4,00	280,00
18/11/2017	Lotes 8,9,10,11 req. 49				7	4,00	28,00	63	4,00	252,00
21/11/2017	Lotes 9,10,11,12 req. 55				7	4,00	28,00	56	4,00	224,00
29/11/2017	Lotes 9,10,11,12,13 req. 61				8	4,00	32,00	48	4,00	192,00
5/12/2017	Lotes 10,11,12,13 req.65				7	4,00	28,00	41	4,00	164,00
15/12/2017	Lotes 10,11,12,13,14 req. 71				8	4,00	32,00	33	4,00	132,00
19/12/2017	Lotes 11,12,13,14, req. 74				7	4,00	28,00	26	4,00	104,00
28/12/2017	Lotes 11,12,13,14, req. 78				7	4,00	28,00	19	4,00	76,00


TARJETA DE CONTROL DE EXISTENCIAS No. 02										
PRODUCTO: GUMBORO 2500 DOSIS				MÉTODO: PROMEDIO PONDERADO						
AÑO: 2017				CÓDIGO: 1.1.8.02						
PRESENTACIÓN: DOSIS										
FECHA	DETALLE	ENTRADAS			SALIDAS			EXISTENCIAS		
		CANT.	V/U	V/T	CANT.	V/U	V/T	CANT.	V/U	V/T
1/9/2017	Estado de Situación Inicial	13	15,00	195,00				13	15,00	195,00
1/9/2017	Compra Fact. No. 9850	30	15,00	450,00				43	15,00	645,00
5/9/2017	Compras Fact. 14793	80	15,00	1.200,00				123	15,00	1.845,00
5/9/2017	Lotes 3, 4, 5				5	15,00	75,00	118	15,00	1.770,00
11/9/2017	Lotes 3,4,5,6 req. 7				6	15,00	90,00	112	15,00	1.680,00
24/9/2017	Lotes 4,5,6,7 req.16				7	15,00	105,00	105	15,00	1.575,00
28/9/2017	Lotes 4,5,6,7 req.20				7	15,00	105,00	98	15,00	1.470,00
6/10/2017	Lotes 5,6,7,8 req. 26				7	15,00	105,00	91	15,00	1.365,00
12/10/2017	compras fact. 78954	50	15,00	750,00				141	15,00	2.115,00
14/10/2017	Lotes 5,6,7,8 req. 28				7	15,00	105,00	134	15,00	2.010,00
18/10/2017	Lotes 6,7,8,9 req. 33				7	15,00	105,00	127	15,00	1.905,00
5/11/2017	Lotes 7,8,9,10 req. 40				7	15,00	105,00	120	15,00	1.800,00
10/11/2017	Lotes 7,8,9,10 req. 44				7	15,00	105,00	113	15,00	1.695,00
18/11/2017	Lotes 8,9,10,11 req. 49				7	15,00	105,00	106	15,00	1.590,00
21/11/2017	Lotes 9,10,11,12 req. 55				7	15,00	105,00	99	15,00	1.485,00
29/11/2017	Lotes 9,10,11,12,13 req. 61				8	15,00	120,00	91	15,00	1.365,00
5/12/2017	Lotes 10,11,12,13 req.65				7	15,00	105,00	84	15,00	1.260,00
15/12/2017	Lotes 10,11,12,13,14 req. 71				8	15,00	120,00	76	15,00	1.140,00
19/12/2017	Lotes 11,12,13,14, req. 74				7	15,00	105,00	69	15,00	1.035,00
28/12/2017	Lotes 11,12,13,14, req. 78				7	15,00	105,00	62	15,00	930,00


INVENTARIO DE ANTIBIOTICOS Y VITAMINAS


TARJETA DE CONTROL DE EXISTENCIAS No. 01										
PRODUCTO: OLIGOVIT			MÉTODO: PROMEDIO PONDERADO							
AÑO: 2017			CÓDIGO: 1.1.9.01							
PRESENTACIÓN: LITROS										
FECHA	DETALLE	ENTRADAS			SALIDAS			EXISTENCIAS		
		CANT.	V/U	V/T	CANT.	V/U	V/T	CANT.	V/U	V/T
1/9/2017	Estado de Situación Inicial	2	29,00	58,00				2	29,00	58,00
1/9/2017	Compra Fact. No. 9850	16	29,00	464,00				18	29,00	522,00
10/9/2017	Lote No. 3 req. 6				0,2	29,00	5,80	17,8	29,00	516,20
16/9/2017	Lote No. 4 req. 10				0,2	29,00	5,80	17,6	29,00	510,40
23/9/2017	Lote No. 5 req. 15				0,2	29,00	5,80	17,4	29,00	504,60
27/9/2017	Lote No. 6 req. 19				0,2	29,00	5,80	17,2	29,00	498,80
6/10/2017	Lote No. 7 req. 24				0,2	29,00	5,80	17	29,00	493,00
12/10/2017	compras fact. 78954	26	29,00	754,00				43	29,00	1.247,00
22/10/2017	Lote No. 8 req. 34				0,2	29,00	5,80	42,8	29,00	1.241,20
5/11/2017	Lote No. 9 req. 41				0,2	29,00	5,80	42,6	29,00	1.235,40
18/11/2017	Lote No. 10 req. 50				0,2	29,00	5,80	42,4	29,00	1.229,60
21/11/2017	Lote No. 11 req. 56				0,2	29,00	5,80	42,2	29,00	1.223,80
29/11/2017	Lote No. 12 req. 62				0,2	29,00	5,80	42	29,00	1.218,00
6/12/2017	Lote No. 13 req. 66				0,2	29,00	5,80	41,8	29,00	1.212,20
23/12/2017	Lote No. 14 req. 75				0,2	29,00	5,80	41,6	29,00	1.206,40


TARJETA DE CONTROL DE EXISTENCIAS No. 02										
PRODUCTO: FORMULA 100			MÉTODO: PROMEDIO PONDERADO							
AÑO: 2017			CÓDIGO: 1.1.9.02							
PRESENTACIÓN: LITROS										
FECHA	DETALLE	ENTRADAS			SALIDAS			EXISTENCIAS		
		CANT.	V/U	V/T	CANT.	V/U	V/T	CANT.	V/U	V/T
1/9/2017	Estado de Situación Inicial	3	50,00	150,00				3	50,00	150,00
1/9/2017	Compra Fact. No. 9850	8	50,00	400,00				11	50,00	550,00
10/9/2017	Lote No. 3 req. 6				0,32	50,00	16,00	10,68	50,00	534,00
16/9/2017	Lote No. 4 req. 10				0,32	50,00	16,00	10,36	50,00	518,00
23/9/2017	Lote No. 5 req. 15				0,32	50,00	16,00	10,04	50,00	502,00
27/9/2017	Lote No. 6 req. 19				0,32	50,00	16,00	9,72	50,00	486,00
6/10/2017	Lote No. 7 req. 24				0,32	50,00	16,00	9,4	50,00	470,00
12/10/2017	compras fact. 78954	20	50,00	1.000,00				29,4	50,00	1.470,00
22/10/2017	Lote No. 8 req. 34				0,32	50,00	16,00	29,08	50,00	1.454,00
5/11/2017	Lote No. 9 req. 41				0,32	50,00	16,00	28,76	50,00	1.438,00
18/11/2017	Lote No. 10 req. 50				0,32	50,00	16,00	28,44	50,00	1.422,00
21/11/2017	Lote No. 11 req. 56				0,32	50,00	16,00	28,12	50,00	1.406,00
29/11/2017	Lote No. 12 req. 62				0,32	50,00	16,00	27,8	50,00	1.390,00
6/12/2017	Lote No. 13 req. 66				0,32	50,00	16,00	27,48	50,00	1.374,00
23/12/2017	Lote No. 14 req. 75				0,32	50,00	16,00	27,16	50,00	1.358,00


TARJETA DE CONTROL DE EXISTENCIAS No. 03										
PRODUCTO: ACITROMICINA			MÉTODO: PROMEDIO PONDERADO							
AÑO: 2017			CÓDIGO: 1.1.9.03							
PRESENTACIÓN: LITROS										
FECHA	DETALLE	ENTRADAS			SALIDAS			EXISTENCIAS		
		CANT.	V/U	V/T	CANT.	V/U	V/T	CANT.	V/U	V/T
1/9/2017	Estado de Situación Inicial	5	62,00	310,00				5	62,00	310,00
2/9/2017	Compra Fact. 15702	10	62,00	620,00				15	62,00	930,00
10/9/2017	Lote No. 3 req. 6				3	62,00	186,00	12	62,00	744,00
16/9/2017	Lote No. 4 req. 10				3	62,00	186,00	9	62,00	558,00
23/9/2017	Lote No. 5 req. 15				3	62,00	186,00	6	62,00	372,00
27/9/2017	Lote No. 6 req. 19				3	62,00	186,00	3	62,00	186,00
6/10/2017	Lote No. 7 req. 24				3	62,00	186,00	0	62,00	-
12/10/2017	compra fact. 15702	25	62,00	1.550,00				25	62,00	1.550,00
22/10/2017	Lote No. 8 req. 34				3	62,00	186,00	22	62,00	1.364,00
5/11/2017	Lote No. 9 req. 41				3	62,00	186,00	19	62,00	1.178,00
18/11/2017	Lote No. 10 req. 50				3	62,00	186,00	16	62,00	992,00
21/11/2017	Lote No. 11 req. 56				3	62,00	186,00	13	62,00	806,00
29/11/2017	Lote No. 12 req. 62				3	62,00	186,00	10	62,00	620,00
6/12/2017	Lote No. 13 req. 66				3	62,00	186,00	7	62,00	434,00
23/12/2017	Lote No. 14 req. 75				3	62,00	186,00	4	62,00	248,00


TARJETA DE CONTROL DE EXISTENCIAS No. 04										
PRODUCTO: BIONEUTRAL			MÉTODO: PROMEDIO PONDERADO							
AÑO: 2017			CÓDIGO: 1.1.9.04							
PRESENTACIÓN: UNIDADES										
FECHA	DETALLE	ENTRADAS			SALIDAS			EXISTENCIAS		
		CANT.	V/U	V/T	CANT.	V/U	V/T	CANT.	V/U	V/T
1/9/2017	Estado de Situación Inicial	3	17,00	51,00				3	17,00	51,00
1/9/2017	Compra Fact. No. 9850	8	17,00	136,00				11	17,00	187,00
10/9/2017	Lote No. 3 req. 6				0,35	17,00	5,95	10,65	17,00	181,05
16/9/2017	Lote No. 4 req. 10				0,35	17,00	5,95	10,3	17,00	175,10
23/9/2017	Lote No. 5 req. 15				0,35	17,00	5,95	9,95	17,00	169,15
27/9/2017	Lote No. 6 req. 19				0,35	17,00	5,95	9,6	17,00	163,20
6/10/2017	Lote No. 7 req. 24				0,35	17,00	5,95	9,25	17,00	157,25
12/10/2017	compras fact. 78954	20	17,00	340,00				29,25	17,00	497,25
22/10/2017	Lote No. 8 req. 34				0,35	17,00	5,95	28,9	17,00	491,30
5/11/2017	Lote No. 9 req. 41				0,35	17,00	5,95	28,55	17,00	485,35
18/11/2017	Lote No. 10 req. 50				0,35	17,00	5,95	28,2	17,00	479,40
21/11/2017	Lote No. 11 req. 56				0,35	17,00	5,95	27,85	17,00	473,45
29/11/2017	Lote No. 12 req. 62				0,35	17,00	5,95	27,5	17,00	467,50
6/12/2017	Lote No. 13 req. 66				0,35	17,00	5,95	27,15	17,00	461,55
23/12/2017	Lote No. 14 req. 75				0,35	17,00	5,95	26,8	17,00	455,60


TARJETA DE CONTROL DE EXISTENCIAS No. 05										
PRODUCTO: LIPTOSEFT			MÉTODO: PPROMEDIO PONDERADO							
AÑO: 2017			CÓDIGO: 1.1.9.05							
PRESENTACIÓN: UNIDADES										
FECHA	DETALLE	ENTRADAS			SALIDAS			EXISTENCIAS		
		CANT.	V/U	V/T	CANT.	V/U	V/T	CANT.	V/U	V/T
1/9/2017	Estado de Situación Inicial	9	10,61	95,49				9	10,61	95,49
2/9/2017	Compra Fact. 15702	10	10,61	106,10				19	10,61	201,59
10/9/2017	Lote No. 3 req. 6				3,8	10,61	40,32	15,2	10,61	161,27
16/9/2017	Lote No. 4 req. 10				3,8	10,61	40,32	11,4	10,61	120,95
23/9/2017	Lote No. 5 req. 15				3,8	10,61	40,32	7,6	10,61	80,64
27/9/2017	Lote No. 6 req. 19				3,6	10,61	38,20	4	10,61	42,44
6/10/2017	Lote No. 7 req. 24				3,8	10,61	40,32	0,2	10,61	2,12
12/10/2017	compra fact. 15702	30	10,61	318,30				30,2	10,61	320,42
22/10/2017	Lote No. 8 req. 34				3,8	10,61	40,32	26,4	10,61	280,10
5/11/2017	Lote No. 9 req. 41				3,8	10,61	40,32	22,6	10,61	239,79
18/11/2017	Lote No. 10 req. 50				3,8	10,61	40,32	18,8	10,61	199,47
21/11/2017	Lote No. 11 req. 56				3,8	10,61	40,32	15	10,61	159,15
29/11/2017	Lote No. 12 req. 62				3,8	10,61	40,32	11,2	10,61	118,83
6/12/2017	Lote No. 13 req. 66				3,8	10,61	40,32	7,4	10,61	78,51
23/12/2017	Lote No. 14 req. 75				3,8	10,61	40,32	3,6	10,61	38,20


TARJETA DE CONTROL DE EXISTENCIAS No. 06										
PRODUCTO: ASPIDROG			MÉTODO: PROMEDIO PONDERADO							
AÑO: 2017			CÓDIGO: 1.1.9.06							
PRESENTACIÓN: UNIDADES										
FECHA	DETALLE	ENTRADAS			SALIDAS			EXISTENCIAS		
		CANT.	V/U	V/T	CANT.	V/U	V/T	CANT.	V/U	V/T
1/9/2017	Estado de Situación Inicial	3	40,00	120,00				3	40,00	120,00
2/9/2017	Compra Fact. 15702	12	40,00	480,00				15	40,00	600,00
10/9/2017	Lote No. 3 req. 6				1	40,00	40,00	14	40,00	560,00
16/9/2017	Lote No. 4 req. 10				1	40,00	40,00	13	40,00	520,00
23/9/2017	Lote No. 5 req. 15				1	40,00	40,00	12	40,00	480,00
27/9/2017	Lote No. 6 req. 19				1	40,00	40,00	11	40,00	440,00
6/10/2017	Lote No. 7 req. 24				1	40,00	40,00	10	40,00	400,00
12/10/2017	compra fact. 15702	20	40,00	800,00				30	40,00	1.200,00
22/10/2017	Lote No. 8 req. 34				1	40,00	40,00	29	40,00	1.160,00
5/11/2017	Lote No. 9 req. 41				1	40,00	40,00	28	40,00	1.120,00
18/11/2017	Lote No. 10 req. 50				1	40,00	40,00	27	40,00	1.080,00
21/11/2017	Lote No. 11 req. 56				1	40,00	40,00	26	40,00	1.040,00
29/11/2017	Lote No. 12 req. 62				1	40,00	40,00	25	40,00	1.000,00
6/12/2017	Lote No. 13 req. 66				1	40,00	40,00	24	40,00	960,00
23/12/2017	Lote No. 14 req. 75				1	40,00	40,00	23	40,00	920,00

TARJETA DE CONTROL DE EXISTENCIAS No. 07										
PRODUCTO: IODO			MÉTODO: PROMEDIO PONDERADO							
AÑO: 2017			CÓDIGO: 1.1.9.07							
PRESENTACIÓN: UNIDADES										
FECHA	DETALLE	ENTRADAS			SALIDAS			EXISTENCIAS		
		CANT.	V/U	V/T	CANT.	V/U	V/T	CANT.	V/U	V/T
1/9/2017	Estado de Situación Inicial	30	7,00	210,00				30	7,00	210,00
10/9/2017	Lote No. 3 req. 6				1,5	7,00	10,50	28,5	7,00	199,50
16/9/2017	Lote No. 4 req. 10				1,5	7,00	10,50	27	7,00	189,00
23/9/2017	Lote No. 5 req. 15				1,5	7,00	10,50	25,5	7,00	178,50
27/9/2017	Lote No. 6 req. 19				1,5	7,00	10,50	24	7,00	168,00
6/10/2017	Lote No. 7 req. 24				1,5	7,00	10,50	22,5	7,00	157,50
22/10/2017	Lote No. 8 req. 34				1,5	7,00	10,50	21	7,00	147,00
5/11/2017	Lote No. 9 req. 41				1,5	7,00	10,50	19,5	7,00	136,50
18/11/2017	Lote No. 10 req. 50				1,5	7,00	10,50	18	7,00	126,00
21/11/2017	Lote No. 11 req. 56				1,5	7,00	10,50	16,5	7,00	115,50
29/11/2017	Lote No. 12 req. 62				1,5	7,00	10,50	15	7,00	105,00
6/12/2017	Lote No. 13 req. 66				1,5	7,00	10,50	13,5	7,00	94,50
23/12/2017	Lote No. 14 req. 75				1,5	7,00	10,50	12	7,00	84,00


TARJETA DE CONTROL DE EXISTENCIAS No. 08										
PRODUCTO: LECHE EN POLVO			MÉTODO: PROMEDIO PONDERADO							
AÑO: 2017			CÓDIGO: 1.1.9.08							
PRESENTACIÓN: UNIDADES										
FECHA	DETALLE	ENTRADAS			SALIDAS			EXISTENCIAS		
		CANT.	V/U	V/T	CANT.	V/U	V/T	CANT.	V/U	V/T
1/9/2017	Estado de Situación Inicial	80	1,00	80,00				80	1,00	80,00
10/9/2017	Lote No. 3 req. 6				8	1,00	8,00	72	1,00	72,00
16/9/2017	Lote No. 4 req. 10				8	1,00	8,00	64	1,00	64,00
23/9/2017	Lote No. 5 req. 15				8	1,00	8,00	56	1,00	56,00
27/9/2017	Lote No. 6 req. 19				8	1,00	8,00	48	1,00	48,00
6/10/2017	Lote No. 7 req. 24				8	1,00	8,00	40	1,00	40,00
12/10/2017	compra fact. 15702	50	1,00	50,00				90	1,00	90,00
22/10/2017	Lote No. 8 req. 34				8	1,00	8,00	82	1,00	82,00
5/11/2017	Lote No. 9 req. 41				8	1,00	8,00	74	1,00	74,00
18/11/2017	Lote No. 10 req. 50				8	1,00	8,00	66	1,00	66,00
21/11/2017	Lote No. 11 req. 56				8	1,00	8,00	58	1,00	58,00
29/11/2017	Lote No. 12 req. 62				8	1,00	8,00	50	1,00	50,00
6/12/2017	Lote No. 13 req. 66				8	1,00	8,00	42	1,00	42,00
23/12/2017	Lote No. 14 req. 75				8	1,00	8,00	34	1,00	34,00


TARJETA DE CONTROL DE EXISTENCIAS No. 09										
PRODUCTO: BRONCOX		MÉTODO: PROMEDIO PONDERADO								
AÑO: 2017		CÓDIGO: 1.1.9.09								
PRESENTACIÓN: UNIDADES										
FECHA	DETALLE	ENTRADAS			SALIDAS			EXISTENCIAS		
		CANT.	V/U	V/T	CANT.	V/U	V/T	CANT.	V/U	V/T
1/9/2017	Estado de Situación Inicial	50	6,15	307,50				50	6,15	307,50
1/9/2017	Compra Fact. No. 9850	6	6,15	36,90				56	6,15	344,40
10/9/2017	Lote No. 3 req. 6				9,2	6,15	56,58	47	6,15	287,82
16/9/2017	Lote No. 4 req. 10				9,2	6,15	56,58	38	6,15	231,24
23/9/2017	Lote No. 5 req. 15				9,2	6,15	56,58	28	6,15	174,66
27/9/2017	Lote No. 6 req. 19				9,2	6,15	56,58	19	6,15	118,08
6/10/2017	Lote No. 7 req. 24				9,2	6,15	56,58	10	6,15	61,50
12/10/2017	compras fact. 78954	60	6,15	369,00				70	6,15	430,50
22/10/2017	Lote No. 8 req. 34				9,2	6,15	56,58	61	6,15	373,92
5/11/2017	Lote No. 9 req. 41				9,2	6,15	56,58	52	6,15	317,34
18/11/2017	Lote No. 10 req. 50				9,2	6,15	56,58	42	6,15	260,76
21/11/2017	Lote No. 11 req. 56				9,2	6,15	56,58	33	6,15	204,18
29/11/2017	Lote No. 12 req. 62				9,2	6,15	56,58	24	6,15	147,60
6/12/2017	Lote No. 13 req. 66				9,2	6,15	56,58	15	6,15	91,02
23/12/2017	Lote No. 14 req. 75				9,2	6,15	56,58	6	6,15	34,44


TARJETA DE CONTROL DE EXISTENCIAS No. 10										
PRODUCTO: POLIHEPARVIT		MÉTODO: PROMEDIO PONDERADO								
AÑO: 2017		CÓDIGO: 1.1.9.10								
PRESENTACIÓN: UNIDADES										
FECHA	DETALLE	ENTRADAS			SALIDAS			EXISTENCIAS		
		CANT.	V/U	V/T	CANT.	V/U	V/T	CANT.	V/U	V/T
1/9/2017	Estado de Situación Inicial	3	11,00	33,00				3	11,00	33,00
1/9/2017	Compra Fact. No. 9850	30	11,00	330,00				33	11,00	363,00
10/9/2017	Lote No. 3 req. 6				2	11,00	22,00	31	11,00	341,00
16/9/2017	Lote No. 4 req. 10				2	11,00	22,00	29	11,00	330,00
23/9/2017	Lote No. 5 req. 15				2	11,00	22,00	27	11,00	297,00
27/9/2017	Lote No. 6 req. 19				2	11,00	22,00	25	11,00	275,00
6/10/2017	Lote No. 7 req. 24				2	11,00	22,00	23	11,00	253,00
12/10/2017	compras fact. 78954	30	11,00	330,00				53	11,00	583,00
22/10/2017	Lote No. 8 req. 34				2	11,00	22,00	51	11,00	561,00
5/11/2017	Lote No. 9 req. 41				2	11,00	22,00	49	11,00	539,00
18/11/2017	Lote No. 10 req. 50				2	11,00	22,00	47	11,00	517,00
21/11/2017	Lote No. 11 req. 56				2	11,00	22,00	45	11,00	495,00
29/11/2017	Lote No. 12 req. 62				2	11,00	22,00	43	11,00	473,00
6/12/2017	Lote No. 13 req. 66				2	11,00	22,00	41	11,00	451,00
23/12/2017	Lote No. 14 req. 75				2	11,00	22,00	39	11,00	429,00


TARJETA DE CONTROL DE EXISTENCIAS No. 11										
PRODUCTO: MOLLEJO SANTIN			MÉTODO: PROMEDIO PONDERADO							
AÑO: 2017			CÓDIGO: 1.1.9.11							
PRESENTACIÓN: UNIDADES										
FECHA	DETALLE	ENTRADAS			SALIDAS			EXISTENCIAS		
		CANT.	V/U	V/T	CANT.	V/U	V/T	CANT.	V/U	V/T
1/9/2017	Estado de Situación Inicial	6	3,40	20,40				6	3,40	20,40
1/9/2017	Compra Fact. No. 9850	5	3,40	17,00				11	3,40	37,40
10/9/2017	Lote No. 3 req. 6				1	3,40	3,40	10	3,40	34,00
16/9/2017	Lote No. 4 req. 10				1	3,40	3,40	9	3,40	30,60
23/9/2017	Lote No. 5 req. 15				1	3,40	3,40	8	3,40	27,20
27/9/2017	Lote No. 6 req. 19				1	3,40	3,40	7	3,40	23,80
6/10/2017	Lote No. 7 req. 24				1	3,40	3,40	6	3,40	20,40
12/10/2017	compras fact. 78954	17	3,40	57,80				23	3,40	78,20
22/10/2017	Lote No. 8 req. 34				1	3,40	3,40	22	3,40	74,80
5/11/2017	Lote No. 9 req. 41				1	3,40	3,40	21	3,40	71,40
18/11/2017	Lote No. 10 req. 50				1	3,40	3,40	20	3,40	68,00
21/11/2017	Lote No. 11 req. 56				1	3,40	3,40	19	3,40	64,60
29/11/2017	Lote No. 12 req. 62				1	3,40	3,40	18	3,40	61,20
6/12/2017	Lote No. 13 req. 66				1	3,40	3,40	17	3,40	57,80
23/12/2017	Lote No. 14 req. 75				1	3,40	3,40	16	3,40	54,40


INVENTARIO DE DESINFECTANTES

TARJETA DE CONTROL DE EXISTENCIAS No. 01										
PRODUCTO: YODO		MÉTODO: PPROMEDIO PONDERADO								
AÑO: 2017		CÓDIGO: 1.1.10.01								
PRESENTACIÓN: LITROS										
FECHA	DETALLE	ENTRADAS			SALIDAS			EXISTENCIAS		
		CANT.	V/U	V/T	CANT.	V/U	V/T	CANT.	V/U	V/T
1/9/2017	Estado de Situación Inicial	5	7,00	35,00				5,00	7,00	35,00
2/9/2017	Compra Fact. 2103	10	7,00	70,00				15,00	7,00	105,00
8/9/2017	Galpón No. 1 Lote No. 6				1	7,00	7,00	14,00	7,00	98,00
23/9/2017	Galpón No. 2 Lote No. 7 req. 12				1	7,00	7,00	13,00	7,00	91,00
4/10/2017	Galpón No. 3 Lote No. 8 req. 21				1	7,00	7,00	12,00	7,00	84,00
12/10/2017	compras fact. 2103	10	7,00	70,00				22,00	7,00	154,00
16/10/2017	Galpón No. 4 req. 29				1	7,00	7,00	21,00	7,00	147,00
4/11/2017	Galpón No. 5 req. 36				1	7,00	7,00	20,00	7,00	140,00
16/11/2017	Galpón No. 1 req. 45				1	7,00	7,00	19,00	7,00	133,00
20/11/2017	Galpón No. 2 req. 51				1	7,00	7,00	18,00	7,00	126,00
29/11/2017	Galpón No. 3 req. 57				1	7,00	7,00	17,00	7,00	119,00
13/12/2017	Galpón No. 4 req. 67				1	7,00	7,00	16,00	7,00	112,00


TARJETA DE CONTROL DE EXISTENCIAS No. 02										
PRODUCTO: DETERGENTE DE 500 gr.		MÉTODO: PPROMEDIO PONDERADO								
AÑO: 2017		CÓDIGO: 1.1.10.02								
PRESENTACIÓN: FUNDAS										
FECHA	DETALLE	ENTRADAS			SALIDAS			EXISTENCIAS		
		CANT.	V/U	V/T	CANT.	V/U	V/T	CANT.	V/U	V/T
1/9/2017	Estado de Situación Inicial	5	1,20	6,00				5,00	1,20	6,00
8/9/2017	Galpón No. 1 Lote No. 6				1	1,20	1,20	4,00	1,20	4,80
23/9/2017	Galpón No. 2 Lote No. 7 req. 12				1	1,20	1,20	3,00	1,20	3,60
4/10/2017	Galpón No. 3 Lote No. 8 req. 21				1	1,20	1,20	2,00	1,20	2,40
12/10/2017	compras fact. 2103	20	1,20	24,00				22,00	1,20	26,40
16/10/2017	Galpón No. 4 req. 29				1	1,20	1,20	21,00	1,20	25,20
4/11/2017	Galpón No. 5 req. 36				1	1,20	1,20	20,00	1,20	24,00
16/11/2017	Galpón No. 1 req. 45				1	1,20	1,20	19,00	1,20	22,80
20/11/2017	Galpón No. 2 req. 51				1	1,20	1,20	18,00	1,20	21,60
29/11/2017	Galpón No. 3 req. 57				1	1,20	1,20	17,00	1,20	20,40
13/12/2017	Galpón No. 4 req. 67				1	1,20	1,20	16,00	1,20	19,20


TARJETA DE CONTROL DE EXISTENCIAS No. 03										
PRODUCTO: CAL 25 Kg		MÉTODO: PROMEDIO PONDERADO								
AÑO: 2017		CÓDIGO: 1.1.10.03								
PRESENTACIÓN: KILOGRAMOS										
FECHA	DETALLE	ENTRADAS			SALIDAS			EXISTENCIAS		
		CANT.	V/U	V/T	CANT.	V/U	V/T	CANT.	V/U	V/T
1/9/2017	Estado de Situación Inicial	40	6,50	260,00				40,00	6,50	260,00
8/9/2017	Galpón No. 1 Lote No. 6				7	6,50	45,50	33,00	6,50	214,50
23/9/2017	Galpón No. 2 Lote No. 7 req. 12				7	6,50	45,50	26,00	6,50	169,00
4/10/2017	Galpón No. 3 Lote No. 8 req. 21				7	6,50	45,50	19,00	6,50	123,50
12/10/2017	compras fact. 2103	30	6,50	195,00				49,00	6,50	318,50
16/10/2017	Galpón No. 4 req. 29				7	6,50	45,50	42,00	6,50	273,00
4/11/2017	Galpón No. 5 req. 36				7	6,50	45,50	35,00	6,50	227,50
16/11/2017	Galpón No. 1 req. 45				7	6,50	45,50	28,00	6,50	182,00
20/11/2017	Galpón No. 2 req. 51				7	6,50	45,50	21,00	6,50	136,50
29/11/2017	Galpón No. 3 req. 57				7	6,50	45,50	14,00	6,50	91,00
13/12/2017	Galpón No. 4 req. 67				7	6,50	45,50	7,00	6,50	45,50

TARJETA DE CONTROL DE EXISTENCIAS No. 04										
PRODUCTO: JABÓN		MÉTODO: PTOMEDIO PONDERADO								
AÑO: 2017		CÓDIGO: 1.1.10.04								
PRESENTACIÓN: UNIDADES										
FECHA	DETALLE	ENTRADAS			SALIDAS			EXISTENCIAS		
		CANT.	V/U	V/T	CANT.	V/U	V/T	CANT.	V/U	V/T
1/9/2017	Estado de Situación Inicial	5	1,00	5,00				5,00	1,00	5,00
8/9/2017	Galpón No. 1 Lote No. 6				1	1,00	1,00	4,00	1,00	4,00
23/9/2017	Galpón No. 2 Lote No. 7 req. 12				1	1,00	1,00	3,00	1,00	3,00
4/10/2017	Galpón No. 3 Lote No. 8 req. 21				1	1,00	1,00	2,00	1,00	2,00
12/10/2017	compras fact. 2103	20	1,00	20,00				22,00	1,00	22,00
16/10/2017	Galpón No. 4 req. 29				1	1,00	1,00	21,00	1,00	21,00
4/11/2017	Galpón No. 5 req. 36				1	1,00	1,00	20,00	1,00	20,00
16/11/2017	Galpón No. 1 req. 45				1	1,00	1,00	19,00	1,00	19,00
20/11/2017	Galpón No. 2 req. 51				1	1,00	1,00	18,00	1,00	18,00
29/11/2017	Galpón No. 3 req. 57				1	1,00	1,00	17,00	1,00	17,00
13/12/2017	Galpón No. 4 req. 67				1	1,00	1,00	16,00	1,00	16,00


TARJETA DE CONTROL DE EXISTENCIAS No. 05										
PRODUCTO: INSECTICIDA DE 100CC		MÉTODO: PROMEDIO PONDERADO								
AÑO: 2017		CÓDIGO: 1.1.10.05								
PRESENTACIÓN: UNIDADES										
FECHA	DETALLE	ENTRADAS			SALIDAS			EXISTENCIAS		
		CANT.	V/U	V/T	CANT.	V/U	V/T	CANT.	V/U	V/T
1/9/2017	Estado de Situación Inicial	3	3,05	9,15				3,00	3,05	9,15
8/9/2017	Galpón No. 1 Lote No. 6				1	3,05	3,05	2,00	3,05	6,10
23/9/2017	Galpón No. 2 Lote No. 7 req. 12				1	3,05	3,05	1,00	3,05	3,05
4/10/2017	Galpón No. 3 Lote No. 8 req. 21				1	3,05	3,05	-	3,05	-
12/10/2017	compras fact. 2103	10	3,05	30,50				10,00	3,05	30,50
16/10/2017	Galpón No. 4 req. 29				1	3,05	3,05	9,00	3,05	27,45
4/11/2017	Galpón No. 5 req. 36				1	3,05	3,05	8,00	3,05	24,40
16/11/2017	Galpón No. 1 req. 45				1	3,05	3,05	7,00	3,05	21,35
20/11/2017	Galpón No. 2 req. 51				1	3,05	3,05	6,00	3,05	18,30
29/11/2017	Galpón No. 3 req. 57				1	3,05	3,05	5,00	3,05	15,25
13/12/2017	Galpón No. 4 req. 67				1	3,05	3,05	4,00	3,05	12,20

CALEFACCIÓN

TARJETA DE CONTROL DE EXISTENCIAS No. 06										
PRODUCTO: ASERRIN		MÉTODO: PROMEDIO PONDERADO								
AÑO: 2017		CÓDIGO: 5.2.5.01								
PRESENTACIÓN: SACOS										
FECHA	DETALLE	ENTRADAS			SALIDAS			CANT.		
		CANT.	V/U	V/T	CANT.	V/U	V/T	CANT.	V/U	V/T
8/9/2017	Orden de compra No. 006	100	1,25	125,00				100	1,25	125,00
8/9/2017	Lote No. 6				100	1,25	125,00	-	-	-
23/9/2017	Orden de compra No. 011	100	1,25	125,00				100	1,25	125,00
23/9/2017	Lote No. 7 req. 13				100	1,25	125,00	-	-	-
4/10/2017	Orden de compra No. 014	100	1,25	125,00				100	1,25	125,00
4/10/2017	Lote No. 8 req. 22				100	1,25	125,00	-	-	-
16/10/2017	Orden de compra No. 20	100	1,25	125,00				100	1,25	125,00
16/10/2017	Lote No. 9 req. 30				100	1,25	125,00	-	1,25	-
4/11/2017	Orden de compra No. 24	100	1,25	125,00				100	1,25	125,00
4/11/2017	Lote No.10 req. 37				100	1,25	125,00	-	1,25	-
16/11/2017	Orden de compra No. 28	100	1,25	125,00				100	1,25	125,00
17/11/2017	Lote No. 11 req. 46				100	1,25	125,00	-	1,25	-
20/11/2017	Orden de compra No. 31	100	1,25	125,00				100	1,25	125,00
20/11/2017	Lote No. 12 req. 52				100	1,25	125,00	-	1,25	-
29/11/2017	Orden de compra No. 34	100	1,25	125,00				100	1,25	125,00
29/11/2017	Lote No. 13 req. 58				100	1,25	125,00	0	1,25	-
13/12/2017	Orden de compra No. 39	100	1,25	125,00				100	1,25	125,00
13/12/2017	Lote No, 14 req. 68				100	1,25	125,00	0	1,25	-

TARJETA DE CONTROL DE EXISTENCIAS No. 07										
PRODUCTO: GAS		MÉTODO: PROMEDIO PONDERADO								
AÑO: 2017		CÓDIGO: 5.2.5.02								
PRESENTACIÓN: UNIDADES										
FECHA	DETALLE	ENTRADAS			SALIDAS			EXISTENCIAS		
		CANT.	V/U	V/T	CANT.	V/U	V/T	CANT.	V/U	V/T
4/9/2017	Orden de compra No. 004	16	3,00	48,00				16	3,00	48,00
4/9/2017	Lote No. 3, 4, 5, 6				16	3,00	48,00	-	3,00	-
11/9/2017	Orden de compra No. 009	16	3,00	48,00				16	3,00	48,00
11/9/2017	Lote No. 3, 4, 5, 6 req. No. 8				16	3,00	48,00	-	3,00	-
22/9/2017	Orden de compra No. 010	20	3,00	48,00				20	3,00	60,00
22/9/2017	Lote No. 3,4,5,6, req. No. 11				20	3,00	60,00	-	3,00	-
25/9/2017	Orden de compra No. 013	16	3,00	48,00				16	3,00	48,00
25/9/2017	Lote No. 4,5,6,7 req. No. 17				16	3,00	48,00	-	3,00	-
4/10/2017	Orden de compra No. 016	20	3,00	60,00				20	3,00	60,00
4/10/2017	Lote No. 4,5,6,7,8 req. No. 23				20	3,00	60,00	-	3,00	-
18/10/2017	Orden de compra No. 22	20	3,00	60,00				20	3,00	60,00
18/10/2017	Lote No. 5,6,7,8,9 req. No. 31				20	3,00	60,00	0	3,00	-
5/11/2017	Orden de compra No. 26	16	3,00	48,00				16	3,00	48,00
5/11/2017	Lote No. 7,8,9,10 req. 38				16	3,00	48,00	-	3,00	-
17/11/2017	Orden de compra No. 30	16	3,00	48,00				16	3,00	48,00
17/11/2017	Lote No. 8,9,10,11 req. 47				16	3,00	48,00	0	3,00	-
21/11/2017	Orden de compra No. 33	16	3,00	48,00				16	3,00	48,00
21/11/2017	Lote No. 9,10,11,12 req. 53				16	3,00	48,00	0	3,00	-
29/11/2017	Orden de compra No. 36	16	3,00	48,00				16	3,00	48,00
29/11/2017	Lote No. 10,11,12,13 req. 59				16	3,00	48,00	0	3,00	-
14/12/2017	Orden de compra No. 41	20	3,00	60,00				20	3,00	60,00
14/12/2017	Lote No. 10,11,12,13,14 req. 69				20	3,00	60,00	0	3,00	-
19/12/2017	Orden de compra No. 42	16	3,00	48,00				16	3,00	48,00
19/12/2017	Lote No. 11,12,13,14 req.				16	3,00	48,00	0	3,00	-

ORDEN DE COMPRA

 AVICOLA AGROINDUSTRIAL <i>"Hda. San Gabriel"</i> ORDEN DE COMPRA No.001				
PROVEEDOR: FARMAYAH CIA. LTDA.				
FECHA: 01/09/2017		TÉRMINOS DE ENTREGA: INMEDIATA		
FECHA EXIGIDA: 01/09/2017		EMBARQUE VIA	CONDICIONES DE PAGO: CHEQUE NO. 10407	
COTIZACIÓN NUMERO:		REQUISICIÓN No.	DEPARTAMENTO	
SIRVASE ENVIARNOS LO SIGUIENTE, SUJETO LAS CONDICIONES DE ESTE PEDIDO				
CANTIDAD	UNIDAD	DESCRIPCIÓN	VALOR UNITARIO	VALOR TOTAL
30	unidad	Poliheparvit	11,00	330,00
16	lit	Oligovit	29,00	464,00
8	lit	Formula 100	50,00	400,00
6	unidad	Broncox	6,15	36,90
8	unidad	Bioneutral	17,00	136,00
30	dosis	Vacuna Gumboro 2500 dosis	15,00	450,00
5	unidad	Mollejo Santin	3,40	17,00
TOTAL				1.833,90
JEFE DE COMPRAS				


 AVICOLA AGROINDUSTRIAL <i>"Hda. San Gabriel"</i> ORDEN DE COMPRA No. 002				
PROVEEDOR: AVIVETAS				
FECHA: 2/9/2017		TÉRMINOS DE ENTREGA: INMEDIATA		
FECHA EXIGIDA: 2/9/2017		EMBARQUE VIA	CONDICIONES DE PAGO: CHEQUE No. 10408	
COTIZACIÓN NUMERO:		REQUISICIÓN No.	DEPARTAMENTO	
SIRVASE ENVIARNOS LO SIGUIENTE, SUJETO LAS CONDICIONES DE ESTE PEDIDO				
CANTIDAD	UNIDAD	DESCRIPCIÓN	VALOR UNITARIO	VALOR TOTAL
10	lit	Yodo	7,00	70,00
TOTAL				70,00
JEFE DE COMPRAS				


 AVICOLA AGROINDUSTRIAL "Hda. San Gabriel" ORDEN DE COMPRA No. 003				
PROVEEDOR: FARMAYAH CIA. LTDA.				
FECHA: 02/09/2017		TÉRMINOS DE ENTREGA: INMEDIATA		
FECHA EXIGIDA: 02/09/2017		EMBARQUE VIA	CONDICIONES DE PAGO: CHEQUE No. 10409	
COTIZACIÓN NUMERO:		REQUISICIÓN No.	DEPARTAMENTO	
SIRVASE ENVIARNOS LO SIGUIENTE, SUJETO LAS CONDICIONES DE ESTE PEDIDO				
CANTIDAD	UNIDAD	DESCRIPCIÓN	VALOR UNITARIO	VALOR TOTAL
10	lt	Acitromicina	62,00	620,00
10	unidades	liptoseft	10,61	106,10
12	unidades	Aspidrog	40,00	480,00
TOTAL				1.206,10
JEFE DE COMPRAS				

 AVICOLA AGROINDUSTRIAL "Hda. San Gabriel" ORDEN DE COMPRA No. 004				
PROVEEDOR:				
FECHA: 04/09/2017		TÉRMINOS DE ENTREGA: INMEDIATA		
FECHA EXIGIDA: 04/09/2017		EMBARQUE VIA	CONDICIONES DE PAGO: EFECTIVO	
COTIZACIÓN NUMERO:		REQUISICIÓN No.	DEPARTAMENTO	
SIRVASE ENVIARNOS LO SIGUIENTE, SUJETO LAS CONDICIONES DE ESTE PEDIDO				
CANTIDAD	UNIDAD	DESCRIPCIÓN	VALOR UNITARIO	VALOR TOTAL
16	Cilindros	calefaccion de galpones	3,00	48,00
TOTAL				48,00
JEFE DE COMPRAS				

 AVICOLA AGROINDUSTRIAL "Hda. San Gabriel" ORDEN DE COMPRA No. 005				
PROVEEDOR: FARMAYAH CIA. LTDA.				
FECHA: 5/9/2017		TÉRMINOS DE ENTREGA: INMEDIATA		
FECHA EXIGIDA: 5/9/2017		EMBARQUE VIA	CONDICIONES DE PAGO: CHEQUE No. 10410	
COTIZACIÓN NUMERO:		REQUISICIÓN No.	DEPARTAMENTO	
SIRVASE ENVIARNOS LO SIGUIENTE, SUJETO LAS CONDICIONES DE ESTE PEDIDO				
CANTIDAD	UNIDAD	DESCRIPCIÓN	VALOR UNITARIO	VALOR TOTAL
40	dosis	Vacuna Newcastle	4,00	160,00
80	dosis	Vacuna Gumboro	15,00	1.200,00
TOTAL				1.360,00
JEFE DE COMPRAS				

 AVICOLA AGROINDUSTRIAL <i>"Hda. San Gabriel"</i> ORDEN DE COMPRA No. 006				
PROVEEDOR: ASERRIO REINA DEL CISNE				
FECHA: 8/9/2017		TÉRMINOS DE ENTREGA: INMEDIATA		
FECHA EXIGIDA: 8/9/2017		EMBARQUE VIA	CONDICIONES DE PAGO: EFECTIVO	
COTIZACIÓN NUMERO:		REQUISICIÓN No.	DEPARTAMENTO	
SIRVASE ENVIARNOS LO SIGUIENTE, SUJETO LAS CONDICIONES DE ESTE PEDIDO				
CANTIDAD	UNIDAD	DESCRIPCIÓN	VALOR UNITARIO	VALOR TOTAL
100	sacos	Aserrin	1,25	125,00
TOTAL				125,00
JEFE DE COMPRAS				

 AVICOLA AGROINDUSTRIAL <i>"Hda. San Gabriel"</i> ORDEN DE COMPRA No.007				
PROVEEDOR: INCUBADORA AVIOR				
FECHA: 9/9/2017		TÉRMINOS DE ENTREGA: INMEDIATA		
FECHA EXIGIDA: 9/9/2017		EMBARQUE VIA	CONDICIONES DE PAGO: CHEQUE No. 10411	
COTIZACIÓN NUMERO:		REQUISICIÓN No.	DEPARTAMENTO	
SIRVASE ENVIARNOS LO SIGUIENTE, SUJETO LAS CONDICIONES DE ESTE PEDIDO				
CANTIDAD	UNIDAD	DESCRIPCIÓN	VALOR UNITARIO	VALOR TOTAL
4000	unidad	pollos S/f # 001-001-0075403	0,47	1.880,00
TOTAL				1.880,00
JEFE DE COMPRAS				

 AVICOLA AGROINDUSTRIAL <i>"Hda. San Gabriel"</i> ORDEN DE COMPRA No.008				
PROVEEDOR: FARMAYAH CIA. LTDA.				
FECHA: 11/9/2017		TÉRMINOS DE ENTREGA: INMEDIATA		
FECHA EXIGIDA: 11/9/2017		EMBARQUE VIA	CONDICIONES DE PAGO: CHEQUE No. 10414, Y CRÉDITO	
COTIZACIÓN NUMERO:		REQUISICIÓN No.	DEPARTAMENTO	
SIRVASE ENVIARNOS LO SIGUIENTE, SUJETO LAS CONDICIONES DE ESTE PEDIDO				
CANTIDAD	UNIDAD	DESCRIPCIÓN	VALOR UNITARIO	VALOR TOTAL
100	qq	S/f # 0007604 pre Inicial pronaca	27,00	2.700,00
120	qq	S/f # 0007604 SG# 1	23,10	2.772,00
200	qq	S/f # 0007604 SG#2	23,30	4.660,00
550	qq	S/f # 0007604 SG#3 PIGTO	21,85	12.017,50
100	qq	S/f # 0007604SG #4	20,35	2.035,00
TOTAL				24.184,50
JEFE DE COMPRAS				


 AVICOLA AGROINDUSTRIAL "Hda. San Gabriel" ORDEN DE COMPRA No. 009				
PROVEEDOR:				
FECHA: 11/09/2017		TÉRMINOS DE ENTREGA: INMEDIATA		
FECHA EXIGIDA: 11/9/2017		EMBARQUE VIA	CONDICIONES DE PAGO: EFECTIVO	
COTIZACIÓN NUMERO:		REQUISICIÓN No.	DEPARTAMENTO	
SIRVASE ENVIARNOS LO SIGUIENTE, SUJETO LAS CONDICIONES DE ESTE PEDIDO				
CANTIDAD	UNIDAD	DESCRIPCIÓN	VALOR UNITARIO	VALOR TOTAL
16	Cilindros	calefaccion de galpones	3,00	48,00
TOTAL				48,00
JEFE DE COMPRAS				

 AVICOLA AGROINDUSTRIAL "Hda. San Gabriel" ORDEN DE COMPRA No.010				
PROVEEDOR:				
FECHA: 22/09/2017		TÉRMINOS DE ENTREGA: INMEDIATA		
FECHA EXIGIDA: 22/9/2017		EMBARQUE VIA	CONDICIONES DE PAGO: EFECTIVO	
COTIZACIÓN NUMERO:		REQUISICIÓN No.	DEPARTAMENTO	
SIRVASE ENVIARNOS LO SIGUIENTE, SUJETO LAS CONDICIONES DE ESTE PEDIDO				
CANTIDAD	UNIDAD	DESCRIPCIÓN	VALOR UNITARIO	VALOR TOTAL
20	Cilindros	calefaccion de galpones	3,00	60,00
TOTAL				60,00
JEFE DE COMPRAS				

 AVICOLA AGROINDUSTRIAL "Hda. San Gabriel" ORDEN DE COMPRA No.011				
PROVEEDOR: ASERRIO REINA DEL CISNE				
FECHA: 23/9/2017		TÉRMINOS DE ENTREGA: INMEDIATA		
FECHA EXIGIDA: 23/9/2017		EMBARQUE VIA	CONDICIONES DE PAGO: EFECTIVO	
COTIZACIÓN NUMERO:		REQUISICIÓN No.	DEPARTAMENTO	
SIRVASE ENVIARNOS LO SIGUIENTE, SUJETO LAS CONDICIONES DE ESTE PEDIDO				
CANTIDAD	UNIDAD	DESCRIPCIÓN	VALOR UNITARIO	VALOR TOTAL
100	sacos	Aserrin	1,25	125,00
TOTAL				125,00
JEFE DE COMPRAS				


 AVICOLA AGROINDUSTRIAL "Hda. San Gabriel" ORDEN DE COMPRA No.012				
PROVEEDOR: INCUBADORA AVIOR				
FECHA: 23/9/2017		TÉRMINOS DE ENTREGA: INMEDIATA		
FECHA EXIGIDA: 23/9/2017		EMBARQUE VIA	CONDICIONES DE PAGO: CHEQUE No. 10416	
COTIZACIÓN NUMERO:		REQUISICIÓN No.	DEPARTAMENTO	
SIRVASE ENVIARNOS LO SIGUIENTE, SUJETO LAS CONDICIONES DE ESTE PEDIDO				
CANTIDAD	UNIDAD	DESCRIPCIÓN	VALOR UNITARIO	VALOR TOTAL
4000	unidades	pollos S/f # 001-001-0013922	0,50	2.000,00
			TOTAL	2.000,00
JEFE DE COMPRAS				

 AVICOLA AGROINDUSTRIAL "Hda. San Gabriel" ORDEN DE COMPRA No.013				
PROVEEDOR:				
FECHA: 25/19/2017		TÉRMINOS DE ENTREGA: INMEDIATA		
FECHA EXIGIDA: 25/9/2017		EMBARQUE VIA	CONDICIONES DE PAGO: EFECTIVO	
COTIZACIÓN NUMERO:		REQUISICIÓN No.	DEPARTAMENTO	
SIRVASE ENVIARNOS LO SIGUIENTE, SUJETO LAS CONDICIONES DE ESTE PEDIDO				
CANTIDAD	UNIDAD	DESCRIPCIÓN	VALOR UNITARIO	VALOR TOTAL
16	Cilindros	calefaccion de galpones	3,00	48,00
			TOTAL	48,00
JEFE DE COMPRAS				


 AVICOLA AGROINDUSTRIAL "Hda. San Gabriel" ORDEN DE COMPRA No.014				
PROVEEDOR: ASERRIO REINA DEL CISNE				
FECHA: 4/10/2017		TÉRMINOS DE ENTREGA: INMEDIATA		
FECHA EXIGIDA: 4/10/2017		EMBARQUE VIA	CONDICIONES DE PAGO: EFECTIVO	
COTIZACIÓN NUMERO:		REQUISICIÓN No.	DEPARTAMENTO	
SIRVASE ENVIARNOS LO SIGUIENTE, SUJETO LAS CONDICIONES DE ESTE PEDIDO				
CANTIDAD	UNIDAD	DESCRIPCIÓN	VALOR UNITARIO	VALOR TOTAL
100	sacos	Aserrin	1,25	125,00
			TOTAL	125,00
JEFE DE COMPRAS				

 AVICOLA AGROINDUSTRIAL <i>"Hda. San Gabriel"</i> ORDEN DE COMPRA No.015				
PROVEEDOR: INCUBADORA AVIOR				
FECHA: 4/10/2017		TÉRMINOS DE ENTREGA: INMEDIATA		
FECHA EXIGIDA: 4/10/2017		EMBARQUE VIA	CONDICIONES DE PAGO: CHEQUE No. 10420	
COTIZACIÓN NUMERO:		REQUISICIÓN No.	DEPARTAMENTO	
SIRVASE ENVIARNOS LO SIGUIENTE, SUJETO LAS CONDICIONES DE ESTE PEDIDO				
CANTIDAD	UNIDAD	DESCRIPCIÓN	VALOR UNITARIO	VALOR TOTAL
4000	unidades	pollos S/f # 001-001-0014211	0,50	2.000,00
TOTAL				2.000,00
JEFE DE COMPRAS				

 AVICOLA AGROINDUSTRIAL <i>"Hda. San Gabriel"</i> ORDEN DE COMPRA No.016				
PROVEEDOR:				
FECHA: 4/10/2017		TÉRMINOS DE ENTREGA: INMEDIATA		
FECHA EXIGIDA: 4/10/2017		EMBARQUE VIA	CONDICIONES DE PAGO: EFECTIVO	
COTIZACIÓN NUMERO:		REQUISICIÓN No.	DEPARTAMENTO	
SIRVASE ENVIARNOS LO SIGUIENTE, SUJETO LAS CONDICIONES DE ESTE PEDIDO				
CANTIDAD	UNIDAD	DESCRIPCIÓN	VALOR UNITARIO	VALOR TOTAL
20	Cilindros	calefaccion de galpones	3,00	60,00
TOTAL				60,00
JEFE DE COMPRAS				

 AVICOLA AGROINDUSTRIAL <i>"Hda. San Gabriel"</i> ORDEN DE COMPRA No.017				
PROVEEDOR: FARMAYAH CÍA. LTDA.				
FECHA: 12/10/2017		TÉRMINOS DE ENTREGA: INMEDIATA		
FECHA EXIGIDA: 12/10/2017		EMBARQUE VIA	CONDICIONES DE PAGO: CHEQUE No. 10421	
COTIZACIÓN NUMERO:		REQUISICIÓN No.	DEPARTAMENTO	
SIRVASE ENVIARNOS LO SIGUIENTE, SUJETO LAS CONDICIONES DE ESTE PEDIDO				
CANTIDAD	UNIDAD	DESCRIPCIÓN	VALOR UNITARIO	VALOR TOTAL
30	unidades	Poliheparvit	11,00	330,00
26	lit	Oligovit	29,00	754,00
20	lit	Formula 100	50,00	1.000,00
60	unidades	Broncox	6,15	369,00
20	unidades	Bioneutral	17,00	340,00
50	dosis	Vacuna Gumboro 2500 dosis	15,00	750,00
50	dosis	Vacuna Newcastle 2500 dosis	4,00	200,00
17	unidades	Mollejo Santin	3,40	57,80
TOTAL				3.800,80
JEFE DE COMPRAS				


 AVICOLA AGROINDUSTRIAL "Hda. San Gabriel" ORDEN DE COMPRA No.018				
PROVEEDOR: AVIVETAS				
FECHA: 12/10/2017		TÉRMINOS DE ENTREGA: INMEDIATA		
FECHA EXIGIDA:		EMBARQUE VIA	CONDICIONES DE PAGO: CHEQUE	
			No. 10422	
COTIZACIÓN NUMERO:		REQUISICIÓN No.	DEPARTAMENTO	
SIRVASE ENVIARNOS LO SIGUIENTE, SUJETO LAS CONDICIONES DE ESTE PEDIDO				
CANTIDAD	UNIDAD	DESCRIPCIÓN	VALOR UNITARIO	VALOR TOTAL
10	lit	Yodo	7,00	70,00
20	gr	Dertergemte	1,20	24,00
30	sacos	Cal 25 kg.	6,50	195,00
20	unidades	Jabon	1,00	20,00
10	100cc	Insecticida	3,05	30,50
TOTAL				339,50
JEFE DE COMPRAS				


 AVICOLA AGROINDUSTRIAL "Hda. San Gabriel" ORDEN DE COMPRA No.019				
PROVEEDOR: FARMAYAH CÍA. LTDA.				
FECHA: 12/10/2017		TÉRMINOS DE ENTREGA: INMEDIATA		
FECHA EXIGIDA: 12/10/2017		EMBARQUE VIA	CONDICIONES DE PAGO: CHEQUE	
			No. 10423	
COTIZACIÓN NUMERO:		REQUISICIÓN No.	DEPARTAMENTO	
SIRVASE ENVIARNOS LO SIGUIENTE, SUJETO LAS CONDICIONES DE ESTE PEDIDO				
CANTIDAD	UNIDAD	DESCRIPCIÓN	VALOR UNITARIO	VALOR TOTAL
25	lt	Acitromicina	62,00	1.550,00
30	unidades	liptoseft	10,61	318,30
50	fundas	Leche en polvo	1,00	50,00
20	unidades	Aspidrog	40,00	800,00
TOTAL				2.718,30
JEFE DE COMPRAS				

 AVICOLA AGROINDUSTRIAL "Hda. San Gabriel" ORDEN DE COMPRA No.020				
PROVEEDOR: ASERRIO REINA DEL CISNE				
FECHA: 16/10/2017		TÉRMINOS DE ENTREGA: INMEDIATA		
FECHA EXIGIDA: 16/10/2017		EMBARQUE VIA	CONDICIONES DE PAGO:	
			EFFECTIVO	
COTIZACIÓN NUMERO:		REQUISICIÓN No.	DEPARTAMENTO	
SIRVASE ENVIARNOS LO SIGUIENTE, SUJETO LAS CONDICIONES DE ESTE PEDIDO				
CANTIDAD	UNIDAD	DESCRIPCIÓN	VALOR UNITARIO	VALOR TOTAL
100	sacos	Aserrin	1,25	125,00
TOTAL				125,00
JEFE DE COMPRAS				

 AVICOLA AGROINDUSTRIAL <i>"Hda. San Gabriel"</i> ORDEN DE COMPRA No.021				
PROVEEDOR: INCUBADORA AVIOR				
FECHA: 18/10/2017		TÉRMINOS DE ENTREGA: INMEDIATA		
FECHA EXIGIDA: 18/10/2017		EMBARQUE VIA	CONDICIONES DE PAGO: CHEQUE No. 10425	
COTIZACIÓN NUMERO:		REQUISICIÓN No.	DEPARTAMENTO	
SIRVASE ENVIARNOS LO SIGUIENTE, SUJETO LAS CONDICIONES DE ESTE PEDIDO				
CANTIDAD	UNIDAD	DESCRIPCIÓN	VALOR UNITARIO	VALOR TOTAL
4000	unidades	pollos S/f # 001-001-0014750	0,50	2.000,00
TOTAL			2.000,00	
JEFE DE COMPRAS				

 AVICOLA AGROINDUSTRIAL <i>"Hda. San Gabriel"</i> ORDEN DE COMPRA No.022				
PROVEEDOR:				
FECHA: 18/10/2017		TÉRMINOS DE ENTREGA: INMEDIATA		
FECHA EXIGIDA: 18/10/2017		EMBARQUE VIA	CONDICIONES DE PAGO: EFECTIVO	
COTIZACIÓN NUMERO:		REQUISICIÓN No.	DEPARTAMENTO	
SIRVASE ENVIARNOS LO SIGUIENTE, SUJETO LAS CONDICIONES DE ESTE PEDIDO				
CANTIDAD	UNIDAD	DESCRIPCIÓN	VALOR UNITARIO	VALOR TOTAL
20	Cilindros	calefaccion de galpones	3,00	60,00
TOTAL			60,00	
JEFE DE COMPRAS				

 AVICOLA AGROINDUSTRIAL <i>"Hda. San Gabriel"</i> ORDEN DE COMPRA No.023				
PROVEEDOR: FARMAYAH CÍA. LTDA.				
FECHA: 18/10/2017		TÉRMINOS DE ENTREGA: INMEDIATA		
FECHA EXIGIDA: 18/10/2017		EMBARQUE VIA	CONDICIONES DE PAGO: CRÉDITO	
COTIZACIÓN NUMERO:		REQUISICIÓN No.	DEPARTAMENTO	
SIRVASE ENVIARNOS LO SIGUIENTE, SUJETO LAS CONDICIONES DE ESTE PEDIDO				
CANTIDAD	UNIDAD	DESCRIPCIÓN	VALOR UNITARIO	VALOR TOTAL
60	qq	S/f # 0007604 pre Inicial pronaca	27,00	1.620,00
150	qq	S/f # 0007604 SG# 1	23,10	3.465,00
200	qq	S/f # 0007604 SG#2	23,30	4.660,00
550	qq	S/f # 0007604 SG#3 PIGTO	21,85	12.017,50
100	qq	S/f # 0007604SG #4	20,35	2.035,00
TOTAL			23.797,50	
JEFE DE COMPRAS				

 AVICOLA AGROINDUSTRIAL <i>"Hda. San Gabriel"</i> ORDEN DE COMPRA No.024				
PROVEEDOR: ASERRÍO REINA DEL CISNE				
FECHA: 4/11/2017		TÉRMINOS DE ENTREGA: INMEDIATA		
FECHA EXIGIDA: 4/11/2017		EMBARQUE VIA	CONDICIONES DE PAGO: EFECTIVO	
COTIZACIÓN NUMERO:		REQUISICIÓN No.	DEPARTAMENTO	
SIRVASE ENVIARNOS LO SIGUIENTE, SUJETO LAS CONDICIONES DE ESTE PEDIDO				
CANTIDAD	UNIDAD	DESCRIPCIÓN	VALOR UNITARIO	VALOR TOTAL
100	sacos	Aserrin	1,25	125,00
TOTAL				125,00
JEFE DE COMPRAS				


 AVICOLA AGROINDUSTRIAL <i>"Hda. San Gabriel"</i> ORDEN DE COMPRA No.025				
PROVEEDOR: INCUBADORA AVIOR				
FECHA: 5/11/2017		TÉRMINOS DE ENTREGA: INMEDIATA		
FECHA EXIGIDA: 5/11/2017		EMBARQUE VIA	CONDICIONES DE PAGO: EFECTIVO	
COTIZACIÓN NUMERO:		REQUISICIÓN No.	DEPARTAMENTO	
SIRVASE ENVIARNOS LO SIGUIENTE, SUJETO LAS CONDICIONES DE ESTE PEDIDO				
CANTIDAD	UNIDAD	DESCRIPCIÓN	VALOR UNITARIO	VALOR TOTAL
4000	unidades	pollos S/f # 001-001-0015121	0,50	2.000,00
TOTAL				2.000,00
JEFE DE COMPRAS				


 AVICOLA AGROINDUSTRIAL <i>"Hda. San Gabriel"</i> ORDEN DE COMPRA No.026				
PROVEEDOR:				
FECHA: 5/11/2017		TÉRMINOS DE ENTREGA: INMEDIATA		
FECHA EXIGIDA: 5/11/2017		EMBARQUE VIA	CONDICIONES DE PAGO: EFECTIVO	
COTIZACIÓN NUMERO:		REQUISICIÓN No.	DEPARTAMENTO	
SIRVASE ENVIARNOS LO SIGUIENTE, SUJETO LAS CONDICIONES DE ESTE PEDIDO				
CANTIDAD	UNIDAD	DESCRIPCIÓN	VALOR UNITARIO	VALOR TOTAL
16	Cilindros	calefaccion de galpones	3,00	48,00
TOTAL				48,00
JEFE DE COMPRAS				

 AVICOLA AGROINDUSTRIAL "Hda. San Gabriel" ORDEN DE COMPRA No.027				
PROVEEDOR:				
FECHA: 8/11/2017		TÉRMINOS DE ENTREGA: INMEDIATA		
FECHA EXIGIDA: 8/11/2017		EMBARQUE VIA	CONDICIONES DE PAGO: EFECTIVO	
COTIZACIÓN NUMERO:		REQUISICIÓN No.	DEPARTAMENTO	
SIRVASE ENVIARNOS LO SIGUIENTE, SUJETO LAS CONDICIONES DE ESTE PEDIDO				
CANTIDAD	UNIDAD	DESCRIPCIÓN	VALOR UNITARIO	VALOR TOTAL
16	Cilindros	calefaccion de galpones	3,00	48,00
TOTAL				48,00
JEFE DE COMPRAS				


 AVICOLA AGROINDUSTRIAL "Hda. San Gabriel" ORDEN DE COMPRA No.028				
PROVEEDOR: ASERRÍO REINA DEL CISNE				
FECHA: 16/11/2017		TÉRMINOS DE ENTREGA: INMEDIATA		
FECHA EXIGIDA: 16/11/2017		EMBARQUE VIA	CONDICIONES DE PAGO: EFECTIVO	
COTIZACIÓN NUMERO:		REQUISICIÓN No.	DEPARTAMENTO	
SIRVASE ENVIARNOS LO SIGUIENTE, SUJETO LAS CONDICIONES DE ESTE PEDIDO				
CANTIDAD	UNIDAD	DESCRIPCIÓN	VALOR UNITARIO	VALOR TOTAL
100	sacos	Aserrin	1,25	125,00
TOTAL				125,00
JEFE DE COMPRAS				


 AVICOLA AGROINDUSTRIAL "Hda. San Gabriel" ORDEN DE COMPRA No.029				
PROVEEDOR: INCUBADORA AVIOR				
FECHA: 17/11/2017		TÉRMINOS DE ENTREGA: INMEDIATA		
FECHA EXIGIDA: 17/11/2017		EMBARQUE VIA	CONDICIONES DE PAGO: CHEQUE No. 10431	
COTIZACIÓN NUMERO:		REQUISICIÓN No.	DEPARTAMENTO	
SIRVASE ENVIARNOS LO SIGUIENTE, SUJETO LAS CONDICIONES DE ESTE PEDIDO				
CANTIDAD	UNIDAD	DESCRIPCIÓN	VALOR UNITARIO	VALOR TOTAL
4000	unidad	pollos S/f # 001-001-0015374, Lote	0,50	2.000,00
TOTAL				2.000,00
JEFE DE COMPRAS				

 AVICOLA AGROINDUSTRIAL <i>"Hda. San Gabriel"</i> ORDEN DE COMPRA No.030				
PROVEEDOR:				
FECHA: 17/11/2017		TÉRMINOS DE ENTREGA: INMEDIATA		
FECHA EXIGIDA: 17/11/2017		EMBARQUE VIA	CONDICIONES DE PAGO: EFECTIVO	
COTIZACIÓN NUMERO:		REQUISICIÓN No.	DEPARTAMENTO	
SIRVASE ENVIARNOS LO SIGUIENTE, SUJETO LAS CONDICIONES DE ESTE PEDIDO				
CANTIDAD	UNIDAD	DESCRIPCIÓN	VALOR UNITARIO	VALOR TOTAL
16	Cilindros	calefaccion de galpones	3,00	48,00
TOTAL				48,00
JEFE DE COMPRAS				

 AVICOLA AGROINDUSTRIAL <i>"Hda. San Gabriel"</i> ORDEN DE COMPRA No.031				
PROVEEDOR: ASERRÍO REINA DEL CISNE				
FECHA: 20/11/2017		TÉRMINOS DE ENTREGA: INMEDIATA		
FECHA EXIGIDA: 20/11/2017		EMBARQUE VIA	CONDICIONES DE PAGO: EFECTIVO	
COTIZACIÓN NUMERO:		REQUISICIÓN No.	DEPARTAMENTO	
SIRVASE ENVIARNOS LO SIGUIENTE, SUJETO LAS CONDICIONES DE ESTE PEDIDO				
CANTIDAD	UNIDAD	DESCRIPCIÓN	VALOR UNITARIO	VALOR TOTAL
100	sacos	Aserrin	1,25	125,00
TOTAL				125,00
JEFE DE COMPRAS				

 AVICOLA AGROINDUSTRIAL <i>"Hda. San Gabriel"</i> ORDEN DE COMPRA No.032				
PROVEEDOR: INCUBADORA AVIOR				
FECHA: 21/11/2017		TÉRMINOS DE ENTREGA: INMEDIATA		
FECHA EXIGIDA: 21/11/2017		EMBARQUE VIA	CONDICIONES DE PAGO: CHEQUE No. 10432	
COTIZACIÓN NUMERO:		REQUISICIÓN No.	DEPARTAMENTO	
SIRVASE ENVIARNOS LO SIGUIENTE, SUJETO LAS CONDICIONES DE ESTE PEDIDO				
CANTIDAD	UNIDAD	DESCRIPCIÓN	VALOR UNITARIO	VALOR TOTAL
4000	unidad	pollos S/f # 001-001-0015782 , Lote N 12	0,50	2.000,00
TOTAL				2.000,00
JEFE DE COMPRAS				

 AVICOLA AGROINDUSTRIAL <i>"Hda. San Gabriel"</i> ORDEN DE COMPRA No. 033				
PROVEEDOR:				
FECHA: 21/11/2017		TÉRMINOS DE ENTREGA: INMEDIATA		
FECHA EXIGIDA: 21/11/2017		EMBARQUE VIA	CONDICIONES DE PAGO: EFECTIVO	
COTIZACIÓN NUMERO:		REQUISICIÓN No.	DEPARTAMENTO	
SIRVASE ENVIARNOS LO SIGUIENTE, SUJETO LAS CONDICIONES DE ESTE PEDIDO				
CANTIDAD	UNIDAD	DESCRIPCIÓN	VALOR UNITARIO	VALOR TOTAL
20	Cilindros	calefaccion de galpones	3,00	60,00
TOTAL				60,00
JEFE DE COMPRAS				

 AVICOLA AGROINDUSTRIAL <i>"Hda. San Gabriel"</i> ORDEN DE COMPRA No.034				
PROVEEDOR: ASERRÍO REINA DEL CISNE				
FECHA: 29/11/2017		TÉRMINOS DE ENTREGA: INMEDIATA		
FECHA EXIGIDA: 29/11/2017		EMBARQUE VIA	CONDICIONES DE PAGO: EFECTIVO	
COTIZACIÓN NUMERO:		REQUISICIÓN No.	DEPARTAMENTO	
SIRVASE ENVIARNOS LO SIGUIENTE, SUJETO LAS CONDICIONES DE ESTE PEDIDO				
CANTIDAD	UNIDAD	DESCRIPCIÓN	VALOR UNITARIO	VALOR TOTAL
100	sacos	Aserrin	1,25	125,00
TOTAL				125,00
JEFE DE COMPRAS				

 AVICOLA AGROINDUSTRIAL <i>"Hda. San Gabriel"</i> ORDEN DE COMPRA No.035				
PROVEEDOR: INCUBADORA AVIOR				
FECHA: 29/11/2017		TÉRMINOS DE ENTREGA: INMEDIATA		
FECHA EXIGIDA: 29/11/2017		EMBARQUE VIA	CONDICIONES DE PAGO: CHEQUE No. 10433	
COTIZACIÓN NUMERO:		REQUISICIÓN No.	DEPARTAMENTO	
SIRVASE ENVIARNOS LO SIGUIENTE, SUJETO LAS CONDICIONES DE ESTE PEDIDO				
CANTIDAD	UNIDAD	DESCRIPCIÓN	VALOR UNITARIO	VALOR TOTAL
4000	unidad	pollos S/f # 001-001-0015960 , Lote N 13	0,50	2.000,00
TOTAL				2.000,00
JEFE DE COMPRAS				


 AVICOLA AGROINDUSTRIAL <i>"Hda. San Gabriel"</i> ORDEN DE COMPRA No.036				
PROVEEDOR:				
FECHA: 29/11/2017		TÉRMINOS DE ENTREGA: INMEDIATA		
FECHA EXIGIDA: 29/11/2017		EMBARQUE VIA	CONDICIONES DE PAGO: EFECTIVO	
COTIZACIÓN NUMERO:		REQUISICIÓN No.	DEPARTAMENTO	
SIRVASE ENVIARNOS LO SIGUIENTE, SUJETO LAS CONDICIONES DE ESTE PEDIDO				
CANTIDAD	UNIDAD	DESCRIPCIÓN	VALOR UNITARIO	VALOR TOTAL
16	Cilindros	calefaccion de galpones	3,00	48,00
TOTAL				48,00
JEFE DE COMPRAS				

 AVICOLA AGROINDUSTRIAL <i>"Hda. San Gabriel"</i> ORDEN DE COMPRA No.037				
PROVEEDOR: FARMAYAH CÍA. LTDA.				
FECHA: 29/11/2017		TÉRMINOS DE ENTREGA: INMEDIATA		
FECHA EXIGIDA: 29/11/2017		EMBARQUE VIA	CONDICIONES DE PAGO: CRÉDITO	
COTIZACIÓN NUMERO:		REQUISICIÓN No.	DEPARTAMENTO	
SIRVASE ENVIARNOS LO SIGUIENTE, SUJETO LAS CONDICIONES DE ESTE PEDIDO				
CANTIDAD	UNIDAD	DESCRIPCIÓN	VALOR UNITARIO	VALOR TOTAL
300	qq	S/f # 0007604 SG#2	23,30	6.990,00
700	qq	S/f # 0007604 SG#3 PIGTO	21,85	15.295,00
TOTAL				22.285,00
JEFE DE COMPRAS				

 AVICOLA AGROINDUSTRIAL <i>"Hda. San Gabriel"</i> ORDEN DE COMPRA No.038				
PROVEEDOR:				
FECHA: 4/12/2017		TÉRMINOS DE ENTREGA: INMEDIATA		
FECHA EXIGIDA: 4/12/2017		EMBARQUE VIA	CONDICIONES DE PAGO: EFECTIVO	
COTIZACIÓN NUMERO:		REQUISICIÓN No.	DEPARTAMENTO	
SIRVASE ENVIARNOS LO SIGUIENTE, SUJETO LAS CONDICIONES DE ESTE PEDIDO				
CANTIDAD	UNIDAD	DESCRIPCIÓN	VALOR UNITARIO	VALOR TOTAL
16	Cilindros	calefaccion de galpones	3,00	48,00
TOTAL				48,00
JEFE DE COMPRAS				

 AVICOLA AGROINDUSTRIAL <i>"Hda. San Gabriel"</i> ORDEN DE COMPRA No.039				
PROVEEDOR: ASERRÍO REINA DEL CISNE				
FECHA: 13/12/2017		TÉRMINOS DE ENTREGA: INMEDIATA		
FECHA EXIGIDA: 13/12/2017		EMBARQUE VIA	CONDICIONES DE PAGO: EFECTIVO	
COTIZACIÓN NUMERO:		REQUISICIÓN No.	DEPARTAMENTO	
SIRVASE ENVIARNOS LO SIGUIENTE, SUJETO LAS CONDICIONES DE ESTE PEDIDO				
CANTIDAD	UNIDAD	DESCRIPCIÓN	VALOR UNITARIO	VALOR TOTAL
100	unidad	Aserrin	1,25	125,00
TOTAL				125,00
JEFE DE COMPRAS				

 AVICOLA AGROINDUSTRIAL <i>"Hda. San Gabriel"</i> ORDEN DE COMPRA No.040				
PROVEEDOR: INCUBADORA AVIOR				
FECHA: 14/12/2017		TÉRMINOS DE ENTREGA: INMEDIATA		
FECHA EXIGIDA: 14/12/2017		EMBARQUE VIA	CONDICIONES DE PAGO: CHEQUE No. 10438	
COTIZACIÓN NUMERO:		REQUISICIÓN No.	DEPARTAMENTO	
SIRVASE ENVIARNOS LO SIGUIENTE, SUJETO LAS CONDICIONES DE ESTE PEDIDO				
CANTIDAD	UNIDAD	DESCRIPCIÓN	VALOR UNITARIO	VALOR TOTAL
4000	unidad	pollos S/f # 001-001-0016018, Lote	0,50	2.000,00
TOTAL				2.000,00
JEFE DE COMPRAS				

 AVICOLA AGROINDUSTRIAL <i>"Hda. San Gabriel"</i> ORDEN DE COMPRA No.041				
PROVEEDOR:				
FECHA: 14/12/2017		TÉRMINOS DE ENTREGA: INMEDIATA		
FECHA EXIGIDA: 14/12/2017		EMBARQUE VIA	CONDICIONES DE PAGO: EFECTIVO	
COTIZACIÓN NUMERO:		REQUISICIÓN No.	DEPARTAMENTO	
SIRVASE ENVIARNOS LO SIGUIENTE, SUJETO LAS CONDICIONES DE ESTE PEDIDO				
CANTIDAD	UNIDAD	DESCRIPCIÓN	VALOR UNITARIO	VALOR TOTAL
16	Cilindros	calefaccion de galpones	3,00	48,00
TOTAL				48,00
JEFE DE COMPRAS				

 AVICOLA AGROINDUSTRIAL <i>"Hda. San Gabriel"</i> ORDEN DE COMPRA No.042				
PROVEEDOR:				
FECHA: 19/12/2017		TÉRMINOS DE ENTREGA: INMEDIATA		
FECHA EXIGIDA: 19/12/2017		EMBARQUE VIA	CONDICIONES DE PAGO: EFECTIVO	
COTIZACIÓN NUMERO:		REQUISICIÓN No.	DEPARTAMENTO	
SIRVASE ENVIARNOS LO SIGUIENTE, SUJETO LAS CONDICIONES DE ESTE PEDIDO				
CANTIDAD	UNIDAD	DESCRIPCIÓN	VALOR UNITARIO	VALOR TOTAL
16	Cilindros	calefaccion de galpones	3,00	48,00
TOTAL				48,00
JEFE DE COMPRAS				

 AVICOLA AGROINDUSTRIAL <i>"Hda. San Gabriel"</i> ORDEN DE COMPRA No.043				
PROVEEDOR:				
FECHA: 28/12/2017		TÉRMINOS DE ENTREGA: INMEDIATA		
FECHA EXIGIDA: 28/12/2017		EMBARQUE VIA	CONDICIONES DE PAGO: EFECTIVO	
COTIZACIÓN NUMERO:		REQUISICIÓN No.	DEPARTAMENTO	
SIRVASE ENVIARNOS LO SIGUIENTE, SUJETO LAS CONDICIONES DE ESTE PEDIDO				
CANTIDAD	UNIDAD	DESCRIPCIÓN	VALOR UNITARIO	VALOR TOTAL
16	Cilindros	calefaccion de galpones	3,00	48,00
TOTAL				48,00
JEFE DE COMPRAS				

INGRESOS A BODEGA

 AVICOLA AGROINDUSTRIAL "Hda. San Gabriel"			
INGRESO A BODEGA No. 1			
FECHA: 01/9/2017		ORDEN DE COMPRA No. 001	
RECIBI DE: FARMAYAH CIA. LTDA.		REMISIÓN No.	
CANTIDAD	CONCEPTO	VALOR UNITARIO	VALOR TOTAL
30	Poliheparvit	11,00	330,00
16	Oligovit	29,00	464,00
8	Formula 100	50,00	400,00
6	Broncox	6,15	36,90
8	Bionutral	17,00	136,00
30	Vacuna Gumboro 2500 dosis	15,00	450,00
5	Mollejo Santin	3,40	17,00
OBSERVACIONES			
BODEGUERO	TRANSPORTISTA	CONTABILIDAD	


 AVICOLA AGROINDUSTRIAL "Hda. San Gabriel"			
INGRESO A BODEGA No. 2			
FECHA: 2/9/2017		ORDEN DE COMPRA No. 002	
RECIBI DE: AVIOR		REMISIÓN No.	
CANTIDAD	CONCEPTO	VALOR UNITARIO	VALOR TOTAL
10	Yodo	7,00	70,00
OBSERVACIONES			
BODEGUERO	TRANSPORTISTA	CONTABILIDAD	

 AVICOLA AGROINDUSTRIAL "Hda. San Gabriel"			
INGRESO A BODEGA No. 3			
FECHA: 2/9/2017		ORDEN DE COMPRA No. 003	
RECIBI DE: FARMAYAH CIA. LTDA.		REMISIÓN No.	
CANTIDAD	CONCEPTO	VALOR UNITARIO	VALOR TOTAL
10	Acitromicina	62,00	620,00
10	Liptoseft	10,61	106,10
12	Aspidrog	40,00	480,00
OBSERVACIONES			
BODEGUERO	TRANSPORTISTA	CONTABILIDAD	


 AVICOLA AGROINDUSTRIAL "Hda. San Gabriel"			
INGRESO A BODEGA No. 4			
FECHA: 4/09/2017		ORDEN DE COMPRA No. 004	
RECIBI DE:		REMISIÓN No.	
CANTIDAD	CONCEPTO	VALOR UNITARIO	VALOR TOTAL
16	Cilindros de gas	3,00	48,00
OBSERVACIONES			
BODEGUERO	TRANSPORTISTA	CONTABILIDAD	

 AVICOLA AGROINDUSTRIAL <i>"Hda. San Gabriel"</i>			
INGRESO A BODEGA No. 5			
FECHA: 5/9/2017		ORDEN DE COMPRA No. 005	
RECIBI DE: FARMAYAH CIA. LTDA.		REMISIÓN No.	
CANTIDAD	CONCEPTO	VALOR UNITARIO	VALOR TOTAL
40	Vacuna Newcastle 2500 dosis	4,00	160,00
80	Vacuna Gumboro 2500 dosis	15,00	1.200,00
OBSERVACIONES			
BODEGUERO	TRANSPORTISTA	CONTABILIDAD	

 AVICOLA AGROINDUSTRIAL <i>"Hda. San Gabriel"</i>			
INGRESO A BODEGA No. 6			
FECHA: 8/09/2017		ORDEN DE COMPRA No.006	
RECIBI DE: ASERRIO REINA DEL CISNE		REMISIÓN No.	
CANTIDAD	CONCEPTO	VALOR UNITARIO	VALOR TOTAL
100	Sacos de Aserrin	1,25	125,00
OBSERVACIONES			
BODEGUERO	TRANSPORTISTA	CONTABILIDAD	

 AVICOLA AGROINDUSTRIAL <i>"Hda. San Gabriel"</i>			
INGRESO A BODEGA No. 7			
FECHA: 11/09/2017		ORDEN DE COMPRA No.008	
RECIBI DE: FARMAYAH CIA. LTDA.		REMISIÓN No.	
CANTIDAD	CONCEPTO	VALOR UNITARIO	VALOR TOTAL
100	S/f # 0007604 pre Inicial pronaca	27,00	2.700,00
120	S/f # 0007604 SG# 1	23,10	2.772,00
200	S/f # 0007604 SG#2	23,30	4.660,00
550	S/f # 0007604 SG#3 PIGTO	21,85	12.017,50
100	S/f # 0007604SG #4	20,35	2.035,00
OBSERVACIONES			
BODEGUERO	TRANSPORTISTA	CONTABILIDAD	

 AVICOLA AGROINDUSTRIAL <i>"Hda. San Gabriel"</i>			
INGRESO A BODEGA No. 8			
FECHA: 11/09/2017		ORDEN DE COMPRA No.009	
RECIBI DE:		REMISIÓN No.	
CANTIDAD	CONCEPTO	VALOR UNITARIO	VALOR TOTAL
16	Cilindros de gas	3,00	48,00
OBSERVACIONES			
BODEGUERO	TRANSPORTISTA	CONTABILIDAD	


 AVICOLA AGROINDUSTRIAL "Hda. San Gabriel"			
INGRESO A BODEGA No. 9			
FECHA: 22/09/2017		ORDEN DE COMPRA No. 010	
RECIBI DE:		REMISIÓN No.	
CANTIDAD	CONCEPTO	VALOR UNITARIO	VALOR TOTAL
20	Cilindros de gas Lotes N° 3,4,5,6 y 7	3,00	60,00
OBSERVACIONES			
BODEGUERO		TRANSPORTISTA	CONTABILIDAD

 AVICOLA AGROINDUSTRIAL "Hda. San Gabriel"			
INGRESO A BODEGA No. 10			
FECHA: 23/09/2017		ORDEN DE COMPRA No.011	
RECIBI DE: ASERRIO REINA DEL CISNE		REMISIÓN No.	
CANTIDAD	CONCEPTO	VALOR UNITARIO	VALOR TOTAL
100	Sacos de Aserrin	1,25	125,00
OBSERVACIONES			
BODEGUERO		TRANSPORTISTA	CONTABILIDAD

 AVICOLA AGROINDUSTRIAL "Hda. San Gabriel"			
INGRESO A BODEGA No. 11			
FECHA: 25/09/2017		ORDEN DE COMPRA No.013	
RECIBI DE:		REMISIÓN No.	
CANTIDAD	CONCEPTO	VALOR UNITARIO	VALOR TOTAL
16	Cilindros de gas Lotes N° 4,5,6 y 7	3,00	48,00
OBSERVACIONES			
BODEGUERO		TRANSPORTISTA	CONTABILIDAD

 AVICOLA AGROINDUSTRIAL "Hda. San Gabriel"			
INGRESO A BODEGA No. 12			
FECHA: 4/10/2017		ORDEN DE COMPRA No.014	
RECIBI DE: ASERRIO REINA DEL CISNE		REMISIÓN No.	
CANTIDAD	CONCEPTO	VALOR UNITARIO	VALOR TOTAL
100	Sacos de Aserrin	1,25	125,00
OBSERVACIONES			
BODEGUERO		TRANSPORTISTA	CONTABILIDAD

 INGRESO A BODEGA No. 13			
FECHA: 4/10/2017		ORDEN DE COMPRA No.016	
RECIBI DE:		REMISIÓN No.	
CANTIDAD	CONCEPTO	VALOR UNITARIO	VALOR TOTAL
20	Cilindros de gas Lotes N° 4,5,6 y 7	3,00	60,00
OBSERVACIONES			
BODEGUERO		TRANSPORTISTA	CONTABILIDAD

 INGRESO A BODEGA No. 14			
FECHA: 12/10/2017		ORDEN DE COMPRA No. 017	
RECIBI DE: FARMAYAH CIA. LTDA.		REMISIÓN No.	
CANTIDAD	CONCEPTO	VALOR UNITARIO	VALOR TOTAL
30	Poliheparvit	11,00	330,00
26	Oligovit	29,00	754,00
20	Formula 100	50,00	1000,00
60	Broncox	6,15	369,00
20	Bionutral	17,00	340,00
50	Vacuna Gumboro 2500 dosis	15,00	750,00
50	Vacuna Newcastle 2500 dosis	4,00	200,00
17	Mollejo Santin	3,40	57,80
OBSERVACIONES			
BODEGUERO		TRANSPORTISTA	CONTABILIDAD

 INGRESO A BODEGA No. 15			
FECHA: 12/10/2017		ORDEN DE COMPRA No. 018	
RECIBI DE: AVIVETAS		REMISIÓN No.	
CANTIDAD	CONCEPTO	VALOR UNITARIO	VALOR TOTAL
10	Yodo	7,00	70,00
20	Detergente 500 gr	1,20	24,00
30	Cal 25 kg.	6,50	195,00
20	Jabon	1,00	20,00
10	Insecticida	3,05	30,50
OBSERVACIONES			
BODEGUERO		TRANSPORTISTA	CONTABILIDAD


 INGRESO A BODEGA No. 16			
FECHA: 12/10/2017		ORDEN DE COMPRA No. 019	
RECIBI DE: FARMAYAH CIA. LTDA.		REMISIÓN No.	
CANTIDAD	CONCEPTO	VALOR UNITARIO	VALOR TOTAL
25	Acitromicina	62,00	1550,00
30	Liptoseft	10,61	318,30
50	Leche en pollvo	1,00	50,00
20	Aspidrog	40,00	800,00
OBSERVACIONES			
BODEGUERO		TRANSPORTISTA	CONTABILIDAD


 AVICOLA AGROINDUSTRIAL "Hda. San Gabriel" INGRESO A BODEGA No. 17			
FECHA: 16/10/2017		ORDEN DE COMPRA No.020	
RECIBI DE: ASERRIO REINA DEL CISNE		REMISIÓN No.	
CANTIDAD	CONCEPTO	VALOR UNITARIO	VALOR TOTAL
100	Sacos de Aserrin	1,25	125,00
OBSERVACIONES			
BODEGUERO	TRANSPORTISTA	CONTABILIDAD	

 AVICOLA AGROINDUSTRIAL "Hda. San Gabriel" INGRESO A BODEGA No. 18			
FECHA: 18/10/2017		ORDEN DE COMPRA No.022	
RECIBI DE:		REMISIÓN No.	
CANTIDAD	CONCEPTO	VALOR UNITARIO	VALOR TOTAL
20	Cilindros de gas	3,00	60,00
OBSERVACIONES			
BODEGUERO	TRANSPORTISTA	CONTABILIDAD	


 AVICOLA AGROINDUSTRIAL "Hda. San Gabriel" INGRESO A BODEGA No. 19			
FECHA: 18/10/2017		ORDEN DE COMPRA No. 023	
RECIBI DE: FARMAYAH CIA. LTDA.		REMISIÓN No.	
CANTIDAD	CONCEPTO	VALOR UNITARIO	VALOR TOTAL
60	S/f #0007604 Pre Inicial	27,00	1.620,00
150	S/f #0007604 SG# 1	23,10	3.465,00
200	S/f #0007604 SG# 2	23,10	4.620,00
550	S/f #0007604 SG# 3 pigto	21,85	12.017,50
100	S/f #0007604 SG# 4	21,80	2.180,00
OBSERVACIONES			
BODEGUERO	TRANSPORTISTA	CONTABILIDAD	

 AVICOLA AGROINDUSTRIAL "Hda. San Gabriel" INGRESO A BODEGA No. 20			
FECHA: 4/11/2017		ORDEN DE COMPRA No.024	
RECIBI DE: ASERRIO REINA DEL CISNE		REMISIÓN No.	
CANTIDAD	CONCEPTO	VALOR UNITARIO	VALOR TOTAL
100	Sacos de Aserrin	1,25	125,00
OBSERVACIONES			
BODEGUERO	TRANSPORTISTA	CONTABILIDAD	


 INGRESO A BODEGA No. 21			
FECHA: 5/11/2017		ORDEN DE COMPRA No.026	
RECIBI DE:		REMISIÓN No.	
CANTIDAD	CONCEPTO	VALOR UNITARIO	VALOR TOTAL
16	Cilindros de gas lot N° 7,8,9, y 10	3,00	48,00
OBSERVACIONES			
BODEGUERO		TRANSPORTISTA	CONTABILIDAD

 INGRESO A BODEGA No. 22			
FECHA: 8/11/2017		ORDEN DE COMPRA No.027	
RECIBI DE:		REMISIÓN No.	
CANTIDAD	CONCEPTO	VALOR UNITARIO	VALOR TOTAL
16	Cilindros de gas lot N° 7,8,9, y 10	3,00	48,00
OBSERVACIONES			
BODEGUERO		TRANSPORTISTA	CONTABILIDAD

 INGRESO A BODEGA No. 23			
FECHA: 16/11/2017		ORDEN DE COMPRA No.028	
RECIBI DE: ASERRIO REINA DEL CISNE		REMISIÓN No.	
CANTIDAD	CONCEPTO	VALOR UNITARIO	VALOR TOTAL
100	Sacos de Aserrin	1,25	125,00
OBSERVACIONES			
BODEGUERO		TRANSPORTISTA	CONTABILIDAD

 INGRESO A BODEGA No. 24			
FECHA: 17/11/2017		ORDEN DE COMPRA No.030	
RECIBI DE:		REMISIÓN No.	
CANTIDAD	CONCEPTO	VALOR UNITARIO	VALOR TOTAL
16	Cilindros de gas lot N° 8,9,10 y11	3,00	48,00
OBSERVACIONES			
BODEGUERO		TRANSPORTISTA	CONTABILIDAD


 INGRESO A BODEGA No. 25			
FECHA: 20/11/2017		ORDEN DE COMPRA No.031	
RECIBI DE: ASERRIO REINA DEL CISNE		REMISIÓN No.	
CANTIDAD	CONCEPTO	VALOR UNITARIO	VALOR TOTAL
100	Sacos de Aserrin	1,25	125,00
OBSERVACIONES			
BODEGUERO	TRANSPORTISTA	CONTABILIDAD	

 INGRESO A BODEGA No. 26			
FECHA: 21/11/2017		ORDEN DE COMPRA No.033	
RECIBI DE:		REMISIÓN No.	
CANTIDAD	CONCEPTO	VALOR UNITARIO	VALOR TOTAL
20	Cilindros de gas	3,00	60,00
OBSERVACIONES			
BODEGUERO	TRANSPORTISTA	CONTABILIDAD	

 INGRESO A BODEGA No. 27			
FECHA: 29/11/2017		ORDEN DE COMPRA No.034	
RECIBI DE: ASERRIO REINA DEL CISNE		REMISIÓN No.	
CANTIDAD	CONCEPTO	VALOR UNITARIO	VALOR TOTAL
100	Sacos de Aserrin	1,25	125,00
OBSERVACIONES			
BODEGUERO	TRANSPORTISTA	CONTABILIDAD	

 INGRESO A BODEGA No. 28			
FECHA: 29/11/2017		ORDEN DE COMPRA No.036	
RECIBI DE:		REMISIÓN No.	
CANTIDAD	CONCEPTO	VALOR UNITARIO	VALOR TOTAL
16	Cilindros de gas lot N° 10,11, 12 y 13	3,00	48,00
OBSERVACIONES			
BODEGUERO	TRANSPORTISTA	CONTABILIDAD	


 INGRESO A BODEGA No. 29			
FECHA: 29/11/2017		ORDEN DE COMPRA No.037	
RECIBI DE: ASERRIO REINA DEL CISNE		REMISIÓN No.	
CANTIDAD	CONCEPTO	VALOR UNITARIO	VALOR TOTAL
300	S/f #0007604 SG# 2	23,10	6.930,00
700	S/f #0007604 SG# 3 pigto	21,85	15.295,00
OBSERVACIONES			
BODEGUERO	TRANSPORTISTA	CONTABILIDAD	

 INGRESO A BODEGA No. 30			
FECHA: 4/12/2017		ORDEN DE COMPRA No.038	
RECIBI DE:		REMISIÓN No.	
CANTIDAD	CONCEPTO	VALOR UNITARIO	VALOR TOTAL
16	Cilindros de gas lot N° 10,11, 12 ,13 y 14	3,00	48,00
OBSERVACIONES			
BODEGUERO	TRANSPORTISTA	CONTABILIDAD	

 INGRESO A BODEGA No. 31			
FECHA: 13/12/2017		ORDEN DE COMPRA No.039	
RECIBI DE: ASERRIO REINA DEL CISNE		REMISIÓN No.	
CANTIDAD	CONCEPTO	VALOR UNITARIO	VALOR TOTAL
100	Sacos de Aserrin	1,25	125,00
OBSERVACIONES			
BODEGUERO	TRANSPORTISTA	CONTABILIDAD	

 INGRESO A BODEGA No. 32			
FECHA: 14/12/2017		ORDEN DE COMPRA No.041	
RECIBI DE:		REMISIÓN No.	
CANTIDAD	CONCEPTO	VALOR UNITARIO	VALOR TOTAL
16	Cilindros de gas	3,00	48,00
OBSERVACIONES			
BODEGUERO	TRANSPORTISTA	CONTABILIDAD	

 INGRESO A BODEGA No. 33			
FECHA: 19/12/2017		ORDEN DE COMPRA No.042	
RECIBI DE:		REMISIÓN No.	
CANTIDAD	CONCEPTO	VALOR UNITARIO	VALOR TOTAL
16	Cilindros de gas	3,00	48,00
OBSERVACIONES			
BODEGUERO	TRANSPORTISTA	CONTABILIDAD	

 INGRESO A BODEGA No. 34			
FECHA: 28/12/2017		ORDEN DE COMPRA No.043	
RECIBI DE:		REMISIÓN No.	
CANTIDAD	CONCEPTO	VALOR UNITARIO	VALOR TOTAL
16	Cilindros de gas	3,00	48,00
OBSERVACIONES			
BODEGUERO	TRANSPORTISTA	CONTABILIDAD	

ORDEN DE PRODUCCIÓN

 AVICOLA AGROINDUSTRIAL <i>"Hda. San Gabriel"</i>	
ORDEN DE PRODUCCIÓN No. 01	
DEPARTAMENTO: PRODUCCIÓN	LOTE: 6
TIPO DE ANIMAL:	POLLITOS
CANTIDAD:	4000
ESPECIFICACIONES: Compra de pollitos s/f #001-001-0075403, pollitos a incubadora por el valor de \$ 1880,00 ;	
ELABORADO POR:	FIRMA:
APROBADO POR:	FIRMA:

 AVICOLA AGROINDUSTRIAL <i>"Hda. San Gabriel"</i>	
ORDEN DE PRODUCCIÓN No. 02	
DEPARTAMENTO: PRODUCCIÓN	LOTE: 7
TIPO DE ANIMAL:	POLLITOS
CANTIDAD:	4000
ESPECIFICACIONES: Compra de pollitos s/f #001-001-0013922, pollitos a incubadora por el valor de \$ 2000,00 ;	
ELABORADO POR:	FIRMA:
APROBADO POR:	FIRMA:

 AVICOLA AGROINDUSTRIAL <i>"Hda. San Gabriel"</i>	
ORDEN DE PRODUCCIÓN No. 03	
DEPARTAMENTO: PRODUCCIÓN	LOTE: 8
TIPO DE ANIMAL:	POLLITOS
CANTIDAD:	4000
ESPECIFICACIONES: Compra de pollitos s/f #001-001-0014211, pollitos a incubadora por el valor de \$ 2000,00 ;	
ELABORADO POR:	FIRMA:
APROBADO POR:	FIRMA:

 AVICOLA AGROINDUSTRIAL <i>"Hda. San Gabriel"</i>	
ORDEN DE PRODUCCIÓN No. 04	
DEPARTAMENTO: PRODUCCIÓN	LOTE: 9
TIPO DE ANIMAL:	POLLITOS
CANTIDAD:	4000
ESPECIFICACIONES: Compra de pollitos s/f #001-001-0014750, pollitos a incubadora por el valor de \$ 2000,00 ;	
ELABORADO POR:	FIRMA:
APROBADO POR:	FIRMA:

 AVICOLA AGROINDUSTRIAL <i>"Hda. San Gabriel"</i>	
ORDEN DE PRODUCCIÓN No. 05	
DEPARTAMENTO: PRODUCCIÓN	LOTE: 10
TIPO DE ANIMAL:	POLLITOS
CANTIDAD:	4000
ESPECIFICACIONES: Compra de pollitos s/f #001-001-0015121, pollitos a incubadora por el valor de \$ 2000,00 ;	
ELABORADO POR:	FIRMA:
APROBADO POR:	FIRMA:

 AVICOLA AGROINDUSTRIAL <i>"Hda. San Gabriel"</i>	
ORDEN DE PRODUCCIÓN No. 06	
DEPARTAMENTO: PRODUCCIÓN	LOTE: 11
TIPO DE ANIMAL:	POLLITOS
CANTIDAD:	4000
ESPECIFICACIONES: Compra de pollitos s/f #001-001-0015374, pollitos a incubadora por el valor de \$ 2000,00 ;	
ELABORADO POR:	FIRMA:
APROBADO POR:	FIRMA:

 AVICOLA AGROINDUSTRIAL <i>"Hda. San Gabriel"</i>	
ORDEN DE PRODUCCIÓN No. 07	
DEPARTAMENTO: PRODUCCIÓN	LOTE: 12
TIPO DE ANIMAL:	POLLITOS
CANTIDAD:	4000
ESPECIFICACIONES: Compra de pollitos s/f #001-001-0015782, pollitos a incubadora por el valor de \$ 2000,00 ;	
ELABORADO POR:	FIRMA:
APROBADO POR:	FIRMA:


 AVICOLA AGROINDUSTRIAL <i>"Hda. San Gabriel"</i>	
ORDEN DE PRODUCCIÓN No. 08	
DEPARTAMENTO: PRODUCCIÓN	LOTE: 13
TIPO DE ANIMAL:	POLLITOS
CANTIDAD:	4000
ESPECIFICACIONES: Compra de pollitos s/f #001-001-0015960 pollitos a incubadora por el valor de \$ 2000,00 ;	
ELABORADO POR:	FIRMA:
APROBADO POR:	FIRMA:


 AVICOLA AGROINDUSTRIAL <i>"Hda. San Gabriel"</i>	
ORDEN DE PRODUCCIÓN No. 09	
DEPARTAMENTO: PRODUCCIÓN	LOTE 14
TIPO DE ANIMAL:	POLLITOS
CANTIDAD:	4000
ESPECIFICACIONES: Compra de pollitos s/f #001-001-0016018, pollitos a incubadora por el valor de \$ 2000,00 ;	
ELABORADO POR:	FIRMA:
APROBADO POR:	FIRMA:

REQUISICIÓN O PEDIDO DE BODEGA


 AVICOLA AGROINDUSTRIAL "Hda. San Gabriel" REQUISICIÓN O PEDIDO A BODEGA No. 001				
FECHA: 4/09/2017				
SOLICITADO POR: PRODUCCIÓN			CARGO:	
CANTIDAD	CONCEPTO	VALOR UNITARIO	VALOR TOTAL	UTILIZACIÓN
16	cilindros de gas	3,00	48,00	para lotes N°3,4,5,6
TOTAL			48,00	
RECIBIDO POR:			ENTREGADO POR:	

 AVICOLA AGROINDUSTRIAL "Hda. San Gabriel" REQUISICIÓN O PEDIDO A BODEGA No. 002				
FECHA: 5/09/2017				
SOLICITADO POR: PRODUCCIÓN			CARGO:	
CANTIDAD	CONCEPTO	VALOR UNITARIO	VALOR TOTAL	UTILIZACIÓN
5	Vacuna Gumboro 2500 dosis	15,00	75,00	para lotes N°3,4,5
5	Vacuna Newcastle 2500 dosis	4,00	20,00	para lotes N°3,4,5
TOTAL			95,00	
RECIBIDO POR:			ENTREGADO POR:	

 AVICOLA AGROINDUSTRIAL "Hda. San Gabriel" REQUISICIÓN O PEDIDO A BODEGA No. 003				
FECHA: 8/9/2017				
SOLICITADO POR: PRODUCCIÓN			CARGO:	
CANTIDAD	CONCEPTO	VALOR UNITARIO	VALOR TOTAL	UTILIZACIÓN
1	Yodo	7,00	7,00	Desinfectación del Galpón N° 1
1	Funda de detergente	1,20	1,20	Desinfectación del Galpón N° 1
1	Jabón	1,00	1,00	Desinfectación del Galpón N° 1
7	Sacos de 25gr de cal	6,50	45,50	Desinfectación del Galpón N° 1
1	100 cc Insecticida	3,05	3,05	Desinfectación del Galpón N° 1
TOTAL			57,75	
RECIBIDO POR:			ENTREGADO POR:	

 AVICOLA AGROINDUSTRIAL "Hda. San Gabriel"				
REQUISICIÓN O PEDIDO A BODEGA No. 004				
FECHA: 8/9/2017				
SOLICITADO POR: PRODUCCIÓN			CARGO:	
CANTIDAD	CONCEPTO	VALOR UNITARIO	VALOR TOTAL	UTILIZACIÓN
100	sacos de aserrin	1,25	125,00	Para lote N°6
TOTAL			125,00	
RECIBIDO POR:		ENTREGADO POR:		


 AVICOLA AGROINDUSTRIAL "Hda. San Gabriel"				
REQUISICIÓN O PEDIDO A BODEGA No. 005				
FECHA: SEMANA DEL 4 AL 10 DE SEPTIEMBRE DEL 2017				
SOLICITADO POR: PRODUCCIÓN			CARGO:	
CANTIDAD	CONCEPTO	VALOR UNITARIO	VALOR TOTAL	UTILIZACIÓN
110	Sacos de Balaceado SG#3 Pigto	21,85	2.403,50	Para Pollos lote N°3
55	Sacos de Balanceado SG#1	23,30	1.281,50	Para Pollos lote N°4
6	Sacos de Balanceado Pronaca preinicial	27,00	162,00	Para Pollos lote N°5
6	Sacos de Balanceado Pronaca preinicial	27,00	162,00	Para Pollos lote N°6
TOTAL			4.009,00	
RECIBIDO POR:		ENTREGADO POR:		


 AVICOLA AGROINDUSTRIAL "Hda. San Gabriel"				
REQUISICIÓN O PEDIDO A BODEGA No. 006				
FECHA: 10/09/2017				
SOLICITADO POR: PRODUCCIÓN			CARGO:	
CANTIDAD	CONCEPTO	VALOR UNITARIO	VALOR TOTAL	UTILIZACIÓN
0,2	Oligovit	29,00	5,80	Producción Lote N°3
0,32	Formula 100	50,00	16,00	Producción Lote N°3
3	Acitromicina	62,00	186,00	Producción Lote N°3
0,35	Bioneutral	17,00	5,95	Producción Lote N°3
3,8	Liptoseft	10,61	40,32	Producción Lote N°3
1	Aspidrog	40,00	40,00	Producción Lote N°3
1,5	Iodo	7,00	10,50	Producción Lote N°3
8	Unidades de Leche en Polvo	1,00	8,00	Producción Lote N°3
9,2	Broncox	6,15	56,58	Producción Lote N°3
2	Polihepavit	11,00	22,00	Producción Lote N°3
1	Mollejo Santin 2 Kg	3,40	3,40	Producción Lote N°3
TOTAL			394,55	
RECIBIDO POR:		ENTREGADO POR:		


 AVICOLA AGROINDUSTRIAL "Hda. San Gabriel" REQUISICIÓN O PEDIDO A BODEGA No. 007				
FECHA: 11/09/2017				
SOLICITADO POR: PRODUCCIÓN			CARGO:	
CANTIDAD	CONCEPTO	VALOR UNITARIO	VALOR TOTAL	UTILIZACIÓN
6	Vacuna Gumboro 2500 dosis	15,00	90,00	para lotes N°3,4,5,6
6	Vacuna Newcastle 2500 dosis	4,00	24,00	para lotes N°3,4,5,6
TOTAL			114,00	
RECIBIDO POR:			ENTREGADO POR:	

 AVICOLA AGROINDUSTRIAL "Hda. San Gabriel" REQUISICIÓN O PEDIDO A BODEGA No. 008				
FECHA: 4/09/2017				
SOLICITADO POR: PRODUCCIÓN			CARGO:	
CANTIDAD	CONCEPTO	VALOR UNITARIO	VALOR TOTAL	UTILIZACIÓN
16	cilindros de gas	3,00	48,00	para lotes N°3,4,5,6
TOTAL			48,00	
RECIBIDO POR:			ENTREGADO POR:	

 AVICOLA AGROINDUSTRIAL "Hda. San Gabriel" REQUISICIÓN O PEDIDO A BODEGA No. 009				
FECHA: SEMANA DEL 11 AL 17 DE SEPTIEMBRE DEL 2017				
SOLICITADO POR: PRODUCCIÓN			CARGO:	
CANTIDAD	CONCEPTO	VALOR UNITARIO	VALOR TOTAL	UTILIZACIÓN
47	Sacos de Balanceado SG#4	20,35	956,45	Para Pollos lote N°3
110	Sacos de Balaceado SG#3 Pigto	21,85	2.403,50	Para Pollos lote N°4
22	Sacos de Balanceado SG#1	23,10	508,20	Para Pollos lote N°5
6	Sacos de Balanceado Pronaca preinicial	27,00	162,00	Para Pollos lote N°6
TOTAL			4.030,15	
RECIBIDO POR:			ENTREGADO POR:	


 AVICOLA AGROINDUSTRIAL "Hda. San Gabriel" REQUISICIÓN O PEDIDO A BODEGA No. 010				
FECHA: 16/09/2017				
SOLICITADO POR:		CARGO:		
CANTIDAD	CONCEPTO	VALOR UNITARIO	VALOR TOTAL	UTILIZACIÓN
0,2	Oligovit lit	29,00	5,80	Producción Lote N° 4
0,32	Formula 100	50,00	16,00	Producción Lote N° 4
3	Acitromicina	62,00	186,00	Producción Lote N° 4
0,35	Bionutral	17,00	5,95	Producción Lote N° 4
3,8	Liptoseft	10,61	40,32	Producción Lote N° 4
1	Aspidrog	40,00	40,00	Producción Lote N° 4
1,5	Iodo	7,00	10,50	Producción Lote N° 4
8	Unidades de Leche en Polvo	1,00	8,00	Producción Lote N° 4
9,2	Broncox	6,15	56,58	Producción Lote N° 4
2	Polihepavit	11,00	22,00	Producción Lote N° 4
1	Mollejo Santin 2 kg	3,40	3,40	Producción Lote N° 4
TOTAL			394,55	
RECIBIDO POR:		ENTREGADO POR:		

 AVICOLA AGROINDUSTRIAL "Hda. San Gabriel" REQUISICIÓN O PEDIDO A BODEGA No. 011				
FECHA: 22/09/2017				
SOLICITADO POR: PRODUCCIÓN		CARGO:		
CANTIDAD	CONCEPTO	VALOR UNITARIO	VALOR TOTAL	UTILIZACIÓN
20	cilindros de gas	3,00	60,00	para lotes N°3,4,5,6,7
TOTAL			60,00	
RECIBIDO POR:		ENTREGADO POR:		

 AVICOLA AGROINDUSTRIAL "Hda. San Gabriel" REQUISICIÓN O PEDIDO A BODEGA No. 012				
FECHA: 23/09/2017				
SOLICITADO POR: PRODUCCIÓN		CARGO:		
CANTIDAD	CONCEPTO	VALOR UNITARIO	VALOR TOTAL	UTILIZACIÓN
1	Yodo	7,00	7,00	Desinfectación del Galpón N° 2 lote No. 7
1	Funda de detergente	1,20	1,20	Desinfectación del Galpón N° 2 lote No. 7
1	Jabón	1,00	1,00	Desinfectación del Galpón N° 2 lote No. 7
7	Sacos de 25gr de cal	6,50	45,50	Desinfectación del Galpón N° 2 lote No. 7
1	Insecticida 100 cc	3,05	3,05	Desinfectación del Galpón N° 2 lote No. 7
TOTAL			57,75	
RECIBIDO POR:		ENTREGADO POR:		

 AVICOLA AGROINDUSTRIAL "Hda. San Gabriel" REQUISICIÓN O PEDIDO A BODEGA No. 013				
FECHA: 23/9/2017				
SOLICITADO POR: PRODUCCIÓN			CARGO:	
CANTIDAD	CONCEPTO	VALOR UNITARIO	VALOR TOTAL	UTILIZACIÓN
100	sacos de aserrin	1,25	125,00	Para lote N°7
TOTAL			125,00	
RECIBIDO POR:		ENTREGADO POR:		


 AVICOLA AGROINDUSTRIAL "Hda. San Gabriel" REQUISICIÓN O PEDIDO A BODEGA No. 014				
FECHA: SEMANA DEL 18 AL 24 DE SEPTIEMBRE DEL 2017				
SOLICITADO POR: PRODUCCIÓN			CARGO:	
CANTIDAD	CONCEPTO	VALOR UNITARIO	VALOR TOTAL	UTILIZACIÓN
110	Sacos de Balaceado SG#3 Pigto	21,85	2.403,50	Para Pollos lote N°4
55	Sacos de Balanceado SG#2	23,30	1.281,50	Para Pollos lote N°5
22	Sacos de Balanceado SG#1	23,10	508,20	Para Pollos lote N°6
6	Sacos de Balanceado Pronaca preinicial	27,00	162,00	Para Pollos lote N°7
TOTAL			4.355,20	
RECIBIDO POR:		ENTREGADO POR:		

 AVICOLA AGROINDUSTRIAL "Hda. San Gabriel" REQUISICIÓN O PEDIDO A BODEGA No. 015				
FECHA: 23/09/2017				
SOLICITADO POR: PRODUCCIÓN			CARGO:	
CANTIDAD	CONCEPTO	VALOR UNITARIO	VALOR TOTAL	UTILIZACIÓN
0,2	Oligovit lit	29,00	5,80	Producción Lote N° 5.
0,32	Formula 100	50,00	16,00	Producción Lote N° 5.
3	Acitromicina	62,00	186,00	Producción Lote N° 5.
0,35	Bionutral	17,00	5,95	Producción Lote N° 5.
3,8	Liptoseft	10,61	40,32	Producción Lote N° 5.
1	Aspidrog	40,00	40,00	Producción Lote N° 5.
1,5	Iodo	7,00	10,50	Producción Lote N° 5.
8	Unidades de Leche en Polvo	1,00	8,00	Producción Lote N° 5.
9,2	Broncox	6,15	56,58	Producción Lote N° 5.
2	Polihepavit	11,00	22,00	Producción Lote N° 5.
1	Mollejo Santin 2 kg	3,40	3,40	Producción Lote N° 5.
TOTAL			394,55	
RECIBIDO POR:		ENTREGADO POR:		

 AVICOLA AGROINDUSTRIAL <i>"Hda. San Gabriel"</i>				
REQUISICIÓN O PEDIDO A BODEGA No. 016				
FECHA: 24/09/2017				
SOLICITADO POR: PRODUCCIÓN			CARGO:	
CANTIDAD	CONCEPTO	VALOR UNITARIO	VALOR TOTAL	UTILIZACIÓN
7	Vacuna Gumboro	15,00	105,00	Producción Lotes N° 4,5,6 y 7
7	Vacuna Newcastle	4,00	28,00	Producción Lotes N° 4,5,6 y 7
TOTAL			133,00	
RECIBIDO POR:			ENTREGADO POR:	

 AVICOLA AGROINDUSTRIAL <i>"Hda. San Gabriel"</i>				
REQUISICIÓN O PEDIDO A BODEGA No. 017				
FECHA: 25/09/2017				
SOLICITADO POR: PRODUCCIÓN			CARGO:	
CANTIDAD	CONCEPTO	VALOR UNITARIO	VALOR TOTAL	UTILIZACIÓN
16	cilindros de gas	3,00	48,00	Producción Lotes N° 4,5,6 y 7
TOTAL			48,00	
RECIBIDO POR:			ENTREGADO POR:	

 AVICOLA AGROINDUSTRIAL <i>"Hda. San Gabriel"</i>				
REQUISICIÓN O PEDIDO A BODEGA No. 018				
FECHA: SEMANA DEL 25 AL 30 DE SEPTIEMBRE DEL 2017				
SOLICITADO POR: PRODUCCIÓN			CARGO:	
CANTIDAD	CONCEPTO	VALOR UNITARIO	VALOR TOTAL	UTILIZACIÓN
47	Sacos de Balaceado SG#4	20,35	956,45	Para Pollos lote N°4
110	Sacos de Balanceado SG# 3 pigto	21,85	2.403,50	Para Pollos lote N°5
55	Sacos de Balanceado SG#2	23,30	1.281,50	Para Pollos lote N°6
6	Sacos de Balanceado Pronaca preinicial	27,00	162,00	Para Pollos lote N°7
TOTAL			4.803,45	
RECIBIDO POR:			ENTREGADO POR:	


 AVICOLA AGROINDUSTRIAL "Hda. San Gabriel" REQUISICIÓN O PEDIDO A BODEGA No. 019				
FECHA: 27/09/2017				
SOLICITADO POR: PRODUCCIÓN			CARGO:	
CANTIDAD	CONCEPTO	VALOR UNITARIO	VALOR TOTAL	UTILIZACIÓN
0,2	Oligovit lit	29,00	5,80	Producción Lote N°6
0,32	Formula 100	50,00	16,00	Producción Lote N°6
3	Acitromicina	62,00	186,00	Producción Lote N°6
0,35	Bioneutral	17,00	5,95	Producción Lote N°6
3,6	Liptoseft	10,61	38,20	Producción Lote N°6
1	Aspidrog	40,00	40,00	Producción Lote N°6
1,5	Iodo	7,00	10,50	Producción Lote N°6
8	Unidades de Leche en Polvo	1,00	8,00	Producción Lote N°6
9,2	Broncox	6,15	56,58	Producción Lote N°6
2	Polihepavit	11,00	22,00	Producción Lote N°6
1	Mollejo Santin 2 kg	3,40	3,40	Producción Lote N°6
TOTAL			392,43	
RECIBIDO POR:		ENTREGADO POR:		


 AVICOLA AGROINDUSTRIAL "Hda. San Gabriel" REQUISICIÓN O PEDIDO A BODEGA No. 020				
FECHA: 28/09/2017				
SOLICITADO POR: PRODUCCIÓN			CARGO:	
CANTIDAD	CONCEPTO	VALOR UNITARIO	VALOR TOTAL	UTILIZACIÓN
7	Vacuna Gumboro	15,00	105,00	Producción Lotes N°4,5,6 y 7
7	Vacuna Newcastle	4,00	28,00	Producción Lotes N°4,5,6 y 7
TOTAL			133,00	
RECIBIDO POR:		ENTREGADO POR:		


 AVICOLA AGROINDUSTRIAL "Hda. San Gabriel" REQUISICIÓN O PEDIDO A BODEGA No. 021				
FECHA: 04/10/2017				
SOLICITADO POR: PRODUCCIÓN			CARGO:	
CANTIDAD	CONCEPTO	VALOR UNITARIO	VALOR TOTAL	UTILIZACIÓN
1	Yodo	7,00	7,00	Desinfección del Galpón N° 3 Lote No. 8
1	Funda de detergente	1,20	1,20	Desinfección del Galpón N° 3 Lote No. 8
1	Jabón	1,00	1,00	Desinfección del Galpón N° 3 Lote No. 8
7	Sacos de 25gr de cal	6,50	45,50	Desinfección del Galpón N° 3 Lote No. 8
1	Insecticida 100 cc	3,05	3,05	Desinfección del Galpón N° 3 Lote No. 8
TOTAL			57,75	
RECIBIDO POR:		ENTREGADO POR:		


 AVICOLA AGROINDUSTRIAL "Hda. San Gabriel"				
REQUISICIÓN O PEDIDO A BODEGA No. 022				
FECHA: 4/10/2017				
SOLICITADO POR: PRODUCCIÓN			CARGO:	
CANTIDAD	CONCEPTO	VALOR UNITARIO	VALOR TOTAL	UTILIZACIÓN
100	sacos de aserrin	1,25	125,00	Para lote N°8
TOTAL			125,00	
RECIBIDO POR:		ENTREGADO POR:		

 AVICOLA AGROINDUSTRIAL "Hda. San Gabriel"				
REQUISICIÓN O PEDIDO A BODEGA No. 023				
FECHA: 4/10/2017				
SOLICITADO POR: PRODUCCIÓN			CARGO:	
CANTIDAD	CONCEPTO	VALOR UNITARIO	VALOR TOTAL	UTILIZACIÓN
20	cilindros de gas	3,00	60,00	para lotes N°4,5,6,7,8
TOTAL			60,00	
RECIBIDO POR:		ENTREGADO POR:		


 AVICOLA AGROINDUSTRIAL "Hda. San Gabriel"				
REQUISICIÓN O PEDIDO A BODEGA No. 024				
FECHA: 06/10/2017				
SOLICITADO POR: PRODUCCIÓN			CARGO:	
CANTIDAD	CONCEPTO	VALOR UNITARIO	VALOR TOTAL	UTILIZACIÓN
110	Sacos de Balanceado SG# 3 pigto	21,85	2.403,50	Para Pollos lote N°5
110	Sacos de Balanceado SG# 3 pigto	21,85	2.403,50	Para Pollos lote N°6
22	Sacos de Balanceado SG#1	23,10	508,20	Para Pollos lote N°7
6	Sacos de Balanceado Pronaca preinicial	27,00	162,00	Para Pollos lote N°8
TOTAL			5.477,20	
RECIBIDO POR:		ENTREGADO POR:		

 AVICOLA AGROINDUSTRIAL "Hda. San Gabriel" REQUISICIÓN O PEDIDO A BODEGA No. 025				
FECHA: 06/10/2017				
SOLICITADO POR: PRODUCCIÓN			CARGO:	
CANTIDAD	CONCEPTO	VALOR UNITARIO	VALOR TOTAL	UTILIZACIÓN
0,2	Oligovit lit	29,00	5,80	Producción Lote N°7
0,32	Formula 100	50,00	16,00	Producción Lote N°7
3	Acitromicina	62,00	186,00	Producción Lote N°7
0,35	Bionutral	17,00	5,95	Producción Lote N°7
3,8	Liptoseft	10,61	40,32	Producción Lote N°7
1	Aspidrog	40,00	40,00	Producción Lote N°7
1,5	Iodo	7,00	10,50	Producción Lote N°7
8	Unidades de Leche en Polvo	1,00	8,00	Producción Lote N°7
9,2	Broncox	6,15	56,58	Producción Lote N°7
2	Polihepavit	11,00	22,00	Producción Lote N°7
1	Mollejo Santin 2 kg	3,40	3,40	Producción Lote N°7
TOTAL			394,55	
RECIBIDO POR:		ENTREGADO POR:		


 AVICOLA AGROINDUSTRIAL "Hda. San Gabriel" REQUISICIÓN O PEDIDO A BODEGA No. 026				
FECHA: 01/10/2017				
SOLICITADO POR: PRODUCCIÓN			CARGO:	
CANTIDAD	CONCEPTO	VALOR UNITARIO	VALOR TOTAL	UTILIZACIÓN
7	Vacuna Gumboro	15,00	105,00	Producción Lotes N° 5,6 7 y 8
7	Vacuna Newcastle	4,00	28,00	Producción Lotes N° 5,6 7 y 8
TOTAL			133,00	
RECIBIDO POR:		ENTREGADO POR:		


 AVICOLA AGROINDUSTRIAL "Hda. San Gabriel" REQUISICIÓN O PEDIDO A BODEGA No. 027				
FECHA: 14/10/2017				
SOLICITADO POR: PRODUCCIÓN			CARGO:	
CANTIDAD	CONCEPTO	VALOR UNITARIO	VALOR TOTAL	UTILIZACIÓN
47	Sacos de Balanceado SG# 4	20,35	956,45	Para Pollos lote N°5
110	Sacos de Balanceado SG# 3 pigto	21,85	2.403,50	Para Pollos lote N°6
55	Sacos de Balanceado SG#2	23,30	1.281,50	Para Pollos lote N°7
6	Sacos de Balanceado Pronaca preinicial	27,00	162,00	Para Pollos lote N°8
TOTAL			4.803,45	
RECIBIDO POR:		ENTREGADO POR:		

 AVICOLA AGROINDUSTRIAL "Hda. San Gabriel" REQUISICIÓN O PEDIDO A BODEGA No. 028				
FECHA: 14/10/2017				
SOLICITADO POR: PRODUCCIÓN			CARGO:	
CANTIDAD	CONCEPTO	VALOR UNITARIO	VALOR TOTAL	UTILIZACIÓN
7	Vacuna Gumboro	15,00	105,00	Producción Lotes N°5,6,7 y 8
7	Vacuna Newcastle	4,00	28,00	Producción Lotes N°5,6,7 y 8
TOTAL			133,00	
RECIBIDO POR:			ENTREGADO POR:	


 AVICOLA AGROINDUSTRIAL "Hda. San Gabriel" REQUISICIÓN O PEDIDO A BODEGA No. 029				
FECHA: 16/11/2017				
SOLICITADO POR: PRODUCCIÓN			CARGO:	
CANTIDAD	CONCEPTO	VALOR UNITARIO	VALOR TOTAL	UTILIZACIÓN
1	Yodo	7,00	7,00	Desinfección del Galpón N° 4 Lote No. 9
1	Funda de detergente	1,20	1,20	Desinfección del Galpón N° 4 Lote No. 9
1	Jabón	1,00	1,00	Desinfección del Galpón N° 4 Lote No. 9
7	Sacos de 25gr de cal	6,50	45,50	Desinfección del Galpón N° 4 Lote No. 9
1	Insecticida 100 cc	3,05	3,05	Desinfección del Galpón N° 4 Lote No. 9
TOTAL			57,75	
RECIBIDO POR:			ENTREGADO POR:	


 AVICOLA AGROINDUSTRIAL "Hda. San Gabriel" REQUISICIÓN O PEDIDO A BODEGA No. 030				
FECHA: 16/10/2017				
SOLICITADO POR: PRODUCCIÓN			CARGO:	
CANTIDAD	CONCEPTO	VALOR UNITARIO	VALOR TOTAL	UTILIZACIÓN
100	sacos de aserrín	1,25	125,00	Para lote N°9
TOTAL			125,00	
RECIBIDO POR:			ENTREGADO POR:	

 AVICOLA AGROINDUSTRIAL "Hda. San Gabriel" REQUISICIÓN O PEDIDO A BODEGA No. 031				
FECHA: 18/10/2017				
SOLICITADO POR: PRODUCCIÓN			CARGO:	
CANTIDAD	CONCEPTO	VALOR UNITARIO	VALOR TOTAL	UTILIZACIÓN
20	cilindros de gas	3,00	60,00	para lotes N° 5,6,7,8 y 9
TOTAL			60,00	
RECIBIDO POR:			ENTREGADO POR:	


 AVICOLA AGROINDUSTRIAL "Hda. San Gabriel" REQUISICIÓN O PEDIDO A BODEGA No. 032				
FECHA: SEMANA DEL 16 AL 22 DE OCTUBRE DEL 2017				
SOLICITADO POR: PRODUCCIÓN			CARGO:	
CANTIDAD	CONCEPTO	VALOR UNITARIO	VALOR TOTAL	UTILIZACIÓN
47	Sacos de Balanceado SG# 4	20,35	956,45	Para Pollos lote N°6
110	Sacos de Balanceado SG# 3 pigto	21,85	2.403,50	Para Pollos lote N°7
22	Sacos de Balanceado SG#1	23,10	508,20	Para Pollos lote N°8
6	Sacos de Balanceado Pronaca preinicial	27,00	162,00	Para Pollos lote N°9
TOTAL			4.030,15	
RECIBIDO POR:			ENTREGADO POR:	

 AVICOLA AGROINDUSTRIAL "Hda. San Gabriel" REQUISICIÓN O PEDIDO A BODEGA No. 033				
FECHA: 18/10/2017				
SOLICITADO POR: PRODUCCIÓN			CARGO:	
CANTIDAD	CONCEPTO	VALOR UNITARIO	VALOR TOTAL	UTILIZACIÓN
7	Vacuna Gumboro	15,00	105,00	Producción Lotes N°6, 7, 8 y 9
7	Vacuna Newcastle	4,00	28,00	Producción Lotes N°6, 7, 8 y 9
TOTAL			133,00	
RECIBIDO POR:			ENTREGADO POR:	


 AVICOLA AGROINDUSTRIAL "Hda. San Gabriel" REQUISICIÓN O PEDIDO A BODEGA No. 034				
FECHA: 22/10/2017				
SOLICITADO POR: PRODUCCIÓN			CARGO:	
CANTIDAD	CONCEPTO	VALOR UNITARIO	VALOR TOTAL	UTILIZACIÓN
0,2	Oligovit lit	29,00	5,80	Producción Lote N°8
0,32	Formula 100	50,00	16,00	Producción Lote N°8
3	Acitromicina	62,00	186,00	Producción Lote N°8
0,35	Bioneutral	17,00	5,95	Producción Lote N°8
3,8	Liptoseft	10,61	40,32	Producción Lote N°8
1	Aspidrog	40,00	40,00	Producción Lote N°8
1,5	Iodo	7,00	10,50	Producción Lote N°8
8	Unidades de Leche en Polvo	1,00	8,00	Producción Lote N°8
9,2	Broncox	6,15	56,58	Producción Lote N°8
2	Polihepavit	11,00	22,00	Producción Lote N°8
1	Mollejo Santin 2 kg	3,40	3,40	Producción Lote N°8
TOTAL			394,55	


 AVICOLA AGROINDUSTRIAL "Hda. San Gabriel" REQUISICIÓN O PEDIDO A BODEGA No. 035				
FECHA: 25/10/2017				
SOLICITADO POR: PRODUCCIÓN			CARGO:	
CANTIDAD	CONCEPTO	VALOR	VALOR	UTILIZACIÓN
110	Sacos de Balanceado SG# 3 pigto	21,85	2.403,50	Para Pollos lote N°7
55	Sacos de Balanceado SG# 2	23,30	1.281,50	Para Pollos lote N°8
6	Sacos de Balanceado Pronaca preinicial	27,00	162,00	Para Pollos lote N°9
TOTAL			3.847,00	
RECIBIDO POR:		ENTREGADO POR:		


 AVICOLA AGROINDUSTRIAL "Hda. San Gabriel" REQUISICIÓN O PEDIDO A BODEGA No. 036				
FECHA: 04/11/2017				
SOLICITADO POR: PRODUCCIÓN			CARGO:	
CANTIDAD	CONCEPTO	VALOR	VALOR	UTILIZACIÓN
1	Yodo	7,00	7,00	Desinfección del Galpón N° 5 Lote No. 10
1	Funda de detergente	1,20	1,20	Desinfección del Galpón N° 5 Lote No. 10
1	Jabón	1,00	1,00	Desinfección del Galpón N° 5 Lote No. 10
7	Sacos de 25gr de cal	6,50	45,50	Desinfección del Galpón N° 5 Lote No. 10
1	Insecticida 100 cc	3,05	3,05	Desinfección del Galpón N° 5 Lote No. 10
TOTAL			57,75	
RECIBIDO POR:		ENTREGADO POR:		

 AVICOLA AGROINDUSTRIAL "Hda. San Gabriel" REQUISICIÓN O PEDIDO A BODEGA No. 037				
FECHA: 4/11/2017				
SOLICITADO POR: PRODUCCIÓN			CARGO:	
CANTIDAD	CONCEPTO	VALOR	VALOR	UTILIZACIÓN
100	sacos de aserrin	1,25	125,00	Para lote N°10
TOTAL			125,00	
RECIBIDO POR:		ENTREGADO POR:		

 AVICOLA AGROINDUSTRIAL "Hda. San Gabriel" REQUISICIÓN O PEDIDO A BODEGA No. 038				
FECHA: 5/11/2017				
SOLICITADO POR: PRODUCCIÓN			CARGO:	
CANTIDAD	CONCEPTO	VALOR	VALOR	UTILIZACIÓN
16	cilindros de gas	3,00	48,00	para lotes N° 7,8,9,10
TOTAL			48,00	
RECIBIDO POR:		ENTREGADO POR:		


 AVICOLA AGROINDUSTRIAL "Hda. San Gabriel" REQUISICIÓN O PEDIDO A BODEGA No. 039				
FECHA: SEMANA DEL 01 AL 5 DE NOVIEMBRE DEL 2017				
SOLICITADO POR: PRODUCCIÓN			CARGO:	
CANTIDAD	CONCEPTO	VALOR UNITARIO	VALOR TOTAL	UTILIZACIÓN
47	Sacos de Balanceado SG# 4	20,35	956,45	Para Pollos lote N°7
110	Sacos de Balanceado SG# 3 pigto	21,85	2.403,50	Para Pollos lote N°8
22	Sacos de Balanceado SG# 1	23,10	508,20	Para Pollos lote N°9
6	Sacos de Balanceado Pronaca preinicial	27,00	162,00	Para Pollos lote N°10
TOTAL			4.030,15	
RECIBIDO POR:		ENTREGADO POR:		


 AVICOLA AGROINDUSTRIAL "Hda. San Gabriel" REQUISICIÓN O PEDIDO A BODEGA No. 040				
FECHA: 05/11/2017				
SOLICITADO POR: PRODUCCIÓN			CARGO:	
CANTIDAD	CONCEPTO	VALOR UNITARIO	VALOR TOTAL	UTILIZACIÓN
7	Vacuna Gumboro	15,00	105,00	Producción Lotes N°7,8,9 y 10
7	Vacuna Newcastle	4,00	28,00	Producción Lotes N°7,8,9 y 10
TOTAL			133,00	
RECIBIDO POR:		ENTREGADO POR:		


 AVICOLA AGROINDUSTRIAL "Hda. San Gabriel" REQUISICIÓN O PEDIDO A BODEGA No. 041				
FECHA: 5/11/2017				
SOLICITADO POR: PRODUCCIÓN			CARGO:	
CANTIDAD	CONCEPTO	VALOR UNITARIO	VALOR TOTAL	UTILIZACIÓN
0,2	Oligovit lit	29,00	5,80	Producción Lote N°9
0,32	Formula 100	50,00	16,00	Producción Lote N°9
3	Acitromicina	62,00	186,00	Producción Lote N°9
0,35	Bionutral	17,00	5,95	Producción Lote N°9
3,8	Liptoseft	10,61	40,32	Producción Lote N°9
1	Aspidrog	40,00	40,00	Producción Lote N°9
1,5	Iodo	7,00	10,50	Producción Lote N°9
8	Unidades de Leche en Polvo	1,00	8,00	Producción Lote N°9
9,2	Broncox	6,15	56,58	Producción Lote N°9
2	Polihepavit	11,00	22,00	Producción Lote N°9
1	Mollejo Santin 2 kg	3,40	3,40	Producción Lote N°9
TOTAL			394,55	
RECIBIDO POR:		ENTREGADO POR:		


 AVICOLA AGROINDUSTRIAL "Hda. San Gabriel" REQUISICIÓN O PEDIDO A BODEGA No. 042				
FECHA: 8/11/2017				
SOLICITADO POR: PRODUCCIÓN			CARGO:	
CANTIDAD	CONCEPTO	VALOR UNITARIO	VALOR TOTAL	UTILIZACIÓN
16	cilindros de gas	3,00	48,00	para lotes N° 7,8,9,10
TOTAL			48,00	
RECIBIDO POR:		ENTREGADO POR:		


 AVICOLA AGROINDUSTRIAL "Hda. San Gabriel" REQUISICIÓN O PEDIDO A BODEGA No. 043				
FECHA: SEMANA DEL 6 AL 12 DE NOVIEMBRE DEL 2017				
SOLICITADO POR: PRODUCCIÓN			CARGO:	
CANTIDAD	CONCEPTO	VALOR UNITARIO	VALOR TOTAL	UTILIZACIÓN
110	Sacos de Balanceado SG# 3 pigto	21,85	2.403,50	Para Pollos lote N°8
55	Sacos de Balanceado SG# 2	23,30	1.281,50	Para Pollos lote N°9
6	Sacos de Balanceado Pronaca preinicial	27,00	162,00	Para Pollos lote N°10
TOTAL			3.847,00	
RECIBIDO POR:		ENTREGADO POR:		


 REQUISICIÓN O PEDIDO A BODEGA No. 044				
FECHA: 10/11/2017				
SOLICITADO POR: PRODUCCIÓN			CARGO:	
CANTIDAD	CONCEPTO	VALOR UNITARIO	VALOR TOTAL	UTILIZACIÓN
7	Vacuna Gumboro	15,00	105,00	Producción Lotes N° 7,8,9 y 10
7	Vacuna Newcastle	4,00	28,00	Producción Lotes N° 7,8,9 y 10
TOTAL			133,00	
RECIBIDO POR:			ENTREGADO POR:	


 REQUISICIÓN O PEDIDO A BODEGA No. 045				
FECHA: 16/11/2017				
SOLICITADO POR: PRODUCCIÓN			CARGO:	
CANTIDAD	CONCEPTO	VALOR UNITARIO	VALOR TOTAL	UTILIZACIÓN
1	Yodo	7,00	7,00	Desinfectación del Galpón N° 1 Lote No. 11
1	Funda de detergente	1,20	1,20	Desinfectación del Galpón N° 1 Lote No. 11
1	Jabón	1,00	1,00	Desinfectación del Galpón N° 1 Lote No. 11
7	Sacos de 25gr de cal	6,50	45,50	Desinfectación del Galpón N° 1 Lote No. 11
1	Insecticida 100 cc	3,05	3,05	Desinfectación del Galpón N° 1 Lote No. 11
TOTAL			57,75	
RECIBIDO POR:			ENTREGADO POR:	


 REQUISICIÓN O PEDIDO A BODEGA No. 046				
FECHA: 16/11/2017				
SOLICITADO POR: PRODUCCIÓN			CARGO:	
CANTIDAD	CONCEPTO	VALOR UNITARIO	VALOR TOTAL	UTILIZACIÓN
100	sacos de aserrin	1,25	125,00	Galpón 1 Lote No. 11
TOTAL			125,00	
RECIBIDO POR:			ENTREGADO POR:	


 REQUISICIÓN O PEDIDO A BODEGA No. 047				
FECHA: 17/11/2017				
SOLICITADO POR: PRODUCCIÓN			CARGO:	
CANTIDAD	CONCEPTO	VALOR UNITARIO	VALOR TOTAL	UTILIZACIÓN
16	cilindros de gas	3,00	48,00	para lotes N° 8,9,10,11
TOTAL			48,00	
RECIBIDO POR:			ENTREGADO POR:	


 REQUISICIÓN O PEDIDO A BODEGA No. 048				
FECHA: SEMANA DEL 13 AL 19 DE NOVIEMBRE DEL 2017				
SOLICITADO POR: PRODUCCIÓN			CARGO:	
CANTIDAD	CONCEPTO	VALOR UNITARIO	VALOR TOTAL	UTILIZACIÓN
47	Sacos de Balanceado SG# 4	20,35	956,45	Para Pollos lote N°8
110	Sacos de Balanceado SG# 3 pigto	21,85	2.403,50	Para Pollos lote N°9
22	Sacos de Balanceado SG# 1	23,10	508,20	Para Pollos lote N°10
6	Sacos de Balanceado Pronaca preinicial	27,00	162,00	Para Pollos lote N°11
TOTAL			4.030,15	
RECIBIDO POR:		ENTREGADO POR:		


 REQUISICIÓN O PEDIDO A BODEGA No. 049				
FECHA: 18/11/2017				
SOLICITADO POR: PRODUCCIÓN			CARGO:	
CANTIDAD	CONCEPTO	VALOR UNITARIO	VALOR TOTAL	UTILIZACIÓN
7	Vacuna Gumboro	15,00	105,00	Producción Lotes N°8,9,10 y 11
7	Vacuna Newcastle	4,00	28,00	Producción Lotes N°8,9,10 y 11
TOTAL			133,00	
RECIBIDO POR:		ENTREGADO POR:		


 REQUISICIÓN O PEDIDO A BODEGA No. 050				
FECHA: 18/11/2017				
SOLICITADO POR: PRODUCCIÓN			CARGO:	
CANTIDAD	CONCEPTO	VALOR UNITARIO	VALOR TOTAL	UTILIZACIÓN
0,2	Oligovit lit	29,00	5,80	Producción Lote N°10
0,32	Formula 100	50,00	16,00	Producción Lote N°10
3	Acitromicina	62,00	186,00	Producción Lote N°10
0,35	Bioneutral	17,00	5,95	Producción Lote N°10
3,8	Liptoseft	10,61	40,32	Producción Lote N°10
1	Aspidrog	40,00	40,00	Producción Lote N°10
1,5	Iodo	7,00	10,50	Producción Lote N°10
8	Unidades de Leche en Polvo	1,00	8,00	Producción Lote N°10
9,2	Broncox	6,15	56,58	Producción Lote N°10
2	Polihepavit	11,00	22,00	Producción Lote N°10
1	Mollejo Santin 2 kg	3,40	3,40	Producción Lote N°10
TOTAL			394,55	
RECIBIDO POR:		ENTREGADO POR:		


 AVICOLA AGROINDUSTRIAL "Hda. San Gabriel" REQUISICIÓN O PEDIDO A BODEGA No. 051				
FECHA: 20/11/2017				
SOLICITADO POR: PRODUCCIÓN			CARGO:	
CANTIDAD	CONCEPTO	VALOR UNITARIO	VALOR TOTAL	UTILIZACIÓN
1	Yodo	7,00	7,00	Desinfectación del Galpón N° 2 Lote No. 12
1	Funda de detergente	1,20	1,20	Desinfectación del Galpón N° 2 Lote No. 12
1	Jabón	1,00	1,00	Desinfectación del Galpón N° 2 Lote No. 12
7	Sacos de 25gr de cal	6,50	45,50	Desinfectación del Galpón N° 2 Lote No. 12
1	Insecticida 100 cc	3,05	3,05	Desinfectación del Galpón N° 2 Lote No. 12
TOTAL			57,75	
RECIBIDO POR:		ENTREGADO POR:		


 AVICOLA AGROINDUSTRIAL "Hda. San Gabriel" REQUISICIÓN O PEDIDO A BODEGA No. 052				
FECHA: 20/11/2017				
SOLICITADO POR: PRODUCCIÓN			CARGO:	
CANTIDAD	CONCEPTO	VALOR UNITARIO	VALOR TOTAL	UTILIZACIÓN
100	sacos de aserrin	1,25	125,00	Galpón 2 Lote No. 12
TOTAL			125,00	
RECIBIDO POR:		ENTREGADO POR:		

 AVICOLA AGROINDUSTRIAL "Hda. San Gabriel" REQUISICIÓN O PEDIDO A BODEGA No. 053				
FECHA: 21/11/2017				
SOLICITADO POR: PRODUCCIÓN			CARGO:	
CANTIDAD	CONCEPTO	VALOR UNITARIO	VALOR TOTAL	UTILIZACIÓN
20	cilindros de gas	3,00	60,00	para lotes N° 9,10,11,12
TOTAL			60,00	
RECIBIDO POR:		ENTREGADO POR:		


 AVICOLA AGROINDUSTRIAL "Hda. San Gabriel" REQUISICIÓN O PEDIDO A BODEGA No. 054				
FECHA: SEMANA DEL 20 AL 26 DE NOVIEMBRE DEL 2017				
SOLICITADO POR: PRODUCCIÓN			CARGO:	
CANTIDAD	CONCEPTO	VALOR UNITARIO	VALOR TOTAL	UTILIZACIÓN
110	Sacos de Balanceado SG# 3 pigto	21,85	2.403,50	Para Pollos lote N°9
55	Sacos de Balanceado SG# 1	23,30	1.281,50	Para Pollos lote N°10
6	Sacos de Balanceado Pronaca preinicial	27,00	162,00	Para Pollos lote N°11
6	Sacos de Balanceado Pronaca preinicial	27,00	162,00	Para Pollos lote N°12
TOTAL			4.009,00	
RECIBIDO POR:		ENTREGADO POR:		

 AVICOLA AGROINDUSTRIAL "Hda. San Gabriel"				
REQUISICIÓN O PEDIDO A BODEGA No. 055				
FECHA: 21/11/2017				
SOLICITADO POR: PRODUCCIÓN			CARGO:	
CANTIDAD	CONCEPTO	VALOR UNITARIO	VALOR TOTAL	UTILIZACIÓN
7	Vacuna Gumboro	15,00	105,00	Producción Lotes N°9,10,11 y 12
7	Vacuna Newcastle	4,00	28,00	Producción Lotes N°9,10, 11 y 12
TOTAL			133,00	
RECIBIDO POR:			ENTREGADO POR:	


 AVICOLA AGROINDUSTRIAL "Hda. San Gabriel"				
REQUISICIÓN O PEDIDO A BODEGA No. 056				
FECHA: 21/11/2017				
SOLICITADO POR: PRODUCCIÓN			CARGO:	
CANTIDAD	CONCEPTO	VALOR UNITARIO	VALOR TOTAL	UTILIZACIÓN
0,2	Oligovit lit	29,00	5,80	Producción Lote N°11
0,32	Formula 100	50,00	16,00	Producción Lote N°11
3	Acitromicina	62,00	186,00	Producción Lote N°11
0,35	Bionutral	17,00	5,95	Producción Lote N°11
3,8	Liptoseft	10,61	40,32	Producción Lote N°11
1	Aspidrog	40,00	40,00	Producción Lote N°11
1,5	Iodo	7,00	10,50	Producción Lote N°11
8	Unidades de Leche en Polvo	1,00	8,00	Producción Lote N°11
9,2	Broncox	6,15	56,58	Producción Lote N°11
2	Polihepavit	11,00	22,00	Producción Lote N°11
1	Mollejo Santin 2 kg	3,40	3,40	Producción Lote N°11
TOTAL			394,55	
RECIBIDO POR:			ENTREGADO POR:	


 AVICOLA AGROINDUSTRIAL "Hda. San Gabriel"				
REQUISICIÓN O PEDIDO A BODEGA No. 057				
FECHA: 29/11/2017				
SOLICITADO POR: PRODUCCIÓN			CARGO:	
CANTIDAD	CONCEPTO	VALOR UNITARIO	VALOR TOTAL	UTILIZACIÓN
1	Yodo	7,00	7,00	Desinfección del Galpón N° 3 Lote No. 13
1	Funda de detergente	1,20	1,20	Desinfección del Galpón N° 3 Lote No. 13
1	Jabón	1,00	1,00	Desinfección del Galpón N° 3 Lote No. 13
7	Sacos de 25qr de cal	6,50	45,50	Desinfección del Galpón N° 3 Lote No. 13
1	Insecticida 100 cc	3,05	3,05	Desinfección del Galpón N°3 Lote No. 13
TOTAL			57,75	
RECIBIDO POR:			ENTREGADO POR:	


 AVICOLA AGROINDUSTRIAL "Hda. San Gabriel" REQUISICIÓN O PEDIDO A BODEGA No. 058				
FECHA: 29/11/2017				
SOLICITADO POR: PRODUCCIÓN			CARGO:	
CANTIDAD	CONCEPTO	VALOR UNITARIO	VALOR TOTAL	UTILIZACIÓN
100	sacos de aserrin	1,25	125,00	Galpón 3 Lote No. 13
TOTAL			125,00	
RECIBIDO POR:		ENTREGADO POR:		


 AVICOLA AGROINDUSTRIAL "Hda. San Gabriel" REQUISICIÓN O PEDIDO A BODEGA No. 059				
FECHA: 29/11/2017				
SOLICITADO POR: PRODUCCIÓN			CARGO:	
CANTIDAD	CONCEPTO	VALOR UNITARIO	VALOR TOTAL	UTILIZACIÓN
16	cilindros de gas	3,00	48,00	para lotes N°10,11,12,13
TOTAL			48,00	
RECIBIDO POR:		ENTREGADO POR:		


 AVICOLA AGROINDUSTRIAL "Hda. San Gabriel" REQUISICIÓN O PEDIDO A BODEGA No. 060				
FECHA: SEMANA 27 AL 30 DE NOVIEMBRE DEL 2017				
SOLICITADO POR: PRODUCCIÓN			CARGO:	
CANTIDAD	CONCEPTO	VALOR UNITARIO	VALOR TOTAL	UTILIZACIÓN
47	Sacos de Balanceado SG# 4	20,35	956,45	Para Pollos lote N°9
110	Sacos de Balanceado SG# 3 pigto	21,85	2.403,50	Para Pollos lote N°10
22	Sacos de Balanceado SG# 1	23,10	508,20	Para Pollos lote N°11
6	Sacos de Balanceado Pronaca preinicial	27,00	162,00	Para Pollos lote N°12
6	Sacos de Balanceado Pronaca preinicial	27,00	162,00	Para Pollos lote N°13
TOTAL			4.192,15	
RECIBIDO POR:		ENTREGADO POR:		


 AVICOLA AGROINDUSTRIAL "Hda. San Gabriel" REQUISICIÓN O PEDIDO A BODEGA No. 061				
FECHA: 29/11/2017				
SOLICITADO POR: PRODUCCIÓN			CARGO:	
CANTIDAD	CONCEPTO	VALOR UNITARIO	VALOR TOTAL	UTILIZACIÓN
8	Vacuna Gumboro	15,00	120,00	Producción Lotes N°9,10,11,12 y 13
8	Vacuna Newcastle	4,00	32,00	Producción Lotes N°9,10,11,12 y 13
TOTAL			152,00	
RECIBIDO POR:		ENTREGADO POR:		


 REQUISICIÓN O PEDIDO A BODEGA No. 062				
FECHA: 29/11/2017				
SOLICITADO POR: PRODUCCIÓN		CARGO:		
CANTIDAD	CONCEPTO	VALOR UNITARIO	VALOR TOTAL	UTILIZACIÓN
0,2	Oligovit lit	29,00	5,80	Producción Lote N°12
0,32	Formula 100	50,00	16,00	Producción Lote N°12
3	Acitromicina	62,00	186,00	Producción Lote N°12
0,35	Bionutral	17,00	5,95	Producción Lote N°12
3,8	Liptoseft	10,61	40,32	Producción Lote N°12
1	Aspidrog	40,00	40,00	Producción Lote N°12
1,5	Iodo	7,00	10,50	Producción Lote N°12
8	Unidades de Leche en Polvo	1,00	8,00	Producción Lote N°12
9,2	Broncox	6,15	56,58	Producción Lote N°12
2	Polihepavit	11,00	22,00	Producción Lote N°12
1	Mollejo Santin 2 kg	3,40	3,40	Producción Lote N°12
TOTAL			394,55	
RECIBIDO POR:		ENTREGADO POR:		


 REQUISICIÓN O PEDIDO A BODEGA No. 063				
FECHA: 4/11/2017				
SOLICITADO POR: PRODUCCIÓN		CARGO:		
CANTIDAD	CONCEPTO	VALOR UNITARIO	VALOR TOTAL	UTILIZACIÓN
16	cilindros de gas	3,00	48,00	para lotes N°10,11,12,13
TOTAL			48,00	
RECIBIDO POR:		ENTREGADO POR:		


 REQUISICIÓN O PEDIDO A BODEGA No. 064				
FECHA: SEMANA DEL 04 AL 10 DE DICIEMBRE DEL 2017				
SOLICITADO POR: PRODUCCIÓN		CARGO:		
CANTIDAD	CONCEPTO	VALOR UNITARIO	VALOR TOTAL	UTILIZACIÓN
110	Sacos de Balanceado SG# 3 pigto	21,85	2.403,50	Para Pollos lote N°10
55	Sacos de Balanceado SG# 2	23,30	1.281,50	Para Pollos lote N°11
22	Sacos de Balanceado SG# 1	23,10	508,20	Para Pollos lote N°12
6	Sacos de Balanceado Pronaca preinicial	27,00	162,00	Para Pollos lote N°13
TOTAL			4.355,20	
RECIBIDO POR:		ENTREGADO POR:		

 REQUISICIÓN O PEDIDO A BODEGA No. 065				
FECHA: 5/12/2017				
SOLICITADO POR: PRODUCCIÓN		CARGO:		
CANTIDAD	CONCEPTO	VALOR UNITARIO	VALOR TOTAL	UTILIZACIÓN
7	Vacuna Gumboro	15,00	105,00	Producción Lotes N°9,10,11,12 y 13
7	Vacuna Newcastle	4,00	28,00	Producción Lotes N°9,10,11,12 y 13
TOTAL			133,00	
RECIBIDO POR:		ENTREGADO POR:		


 REQUISICIÓN O PEDIDO A BODEGA No. 066				
FECHA: 6/12/2017				
SOLICITADO POR: PRODUCCIÓN			CARGO:	
CANTIDAD	CONCEPTO	VALOR UNITARIO	VALOR TOTAL	UTILIZACIÓN
0,2	Oligovit lit	29,00	5,80	Producción Lote N°13
0,32	Formula 100	50,00	16,00	Producción Lote N°13
3	Acitromicina	62,00	186,00	Producción Lote N°13
0,35	Bionutral	17,00	5,95	Producción Lote N°13
3,8	Liptoseft	10,61	40,32	Producción Lote N°13
1	Aspidrog	40,00	40,00	Producción Lote N°13
1,5	Iodo	7,00	10,50	Producción Lote N°13
8	Unidades de Leche en Polvo	1,00	8,00	Producción Lote N°13
9,2	Broncox	6,15	56,58	Producción Lote N°13
2	Polihepavit	11,00	22,00	Producción Lote N°13
1	Mollejo Santin 2 kg	3,40	3,40	Producción Lote N°13
TOTAL			394,55	
RECIBIDO POR:			ENTREGADO POR:	


 REQUISICIÓN O PEDIDO A BODEGA No. 067				
FECHA: 13/12/2017				
SOLICITADO POR: PRODUCCIÓN			CARGO:	
CANTIDAD	CONCEPTO	VALOR UNITARIO	VALOR TOTAL	UTILIZACIÓN
1	Yodo	7,00	7,00	Desinfección del Galpón N° 4 Lote No. 14
1	Funda de detergente	1,20	1,20	Desinfección del Galpón N° 4 Lote No. 14
1	Jabón	1,00	1,00	Desinfección del Galpón N° 4 Lote No. 14
7	Sacos de 25qr de cal	6,50	45,50	Desinfección del Galpón N° 4 Lote No. 14
1	Insecticida 100 cc	3,05	3,05	Desinfección del Galpón N°4 Lote No. 14
TOTAL			57,75	
RECIBIDO POR:			ENTREGADO POR:	


 REQUISICIÓN O PEDIDO A BODEGA No. 068				
FECHA: 13/12/2017				
SOLICITADO POR: PRODUCCIÓN			CARGO:	
CANTIDAD	CONCEPTO	VALOR UNITARIO	VALOR TOTAL	UTILIZACIÓN
100	sacos de aserrín	1,25	125,00	Galpón 4 Lote No. 14
TOTAL			125,00	
RECIBIDO POR:			ENTREGADO POR:	


 REQUISICIÓN O PEDIDO A BODEGA No. 069				
FECHA: 14/12/2017				
SOLICITADO POR: PRODUCCIÓN			CARGO:	
CANTIDAD	CONCEPTO	VALOR UNITARIO	VALOR TOTAL	UTILIZACIÓN
20	cilindros de gas	3,00	60,00	para lotes N°10,11,12,13,14
TOTAL			60,00	
RECIBIDO POR:			ENTREGADO POR:	


 AVICOLA AGROINDUSTRIAL "Hda. San Gabriel" REQUISICIÓN O PEDIDO A BODEGA No. 070				
FECHA: SEMANA DEL 11 AL 17 DE DICIEMBRE DEL 2017				
SOLICITADO POR: PRODUCCIÓN			CARGO:	
CANTIDAD	CONCEPTO	VALOR UNITARIO	VALOR TOTAL	UTILIZACIÓN
47	Sacos de Balanceado SG# 4	20,35	956,45	Para Pollos lote N°10
110	Sacos de Balanceado SG# 3 pigto	21,85	2.403,50	Para Pollos lote N°11
55	Sacos de Balanceado SG# 2	23,30	1.281,50	Para Pollos lote N°12
22	Sacos de Balanceado SG# 1	23,10	508,20	Para Pollos lote N°13
6	Sacos de Balanceado Pronaca preinicial	27,00	162,00	Para Pollos lote N°14
TOTAL			5.311,65	
RECIBIDO POR:		ENTREGADO POR:		


 AVICOLA AGROINDUSTRIAL "Hda. San Gabriel" REQUISICIÓN O PEDIDO A BODEGA No. 071				
FECHA: 15/12/2017				
SOLICITADO POR: PRODUCCIÓN			CARGO:	
CANTIDAD	CONCEPTO	VALOR UNITARIO	VALOR TOTAL	UTILIZACIÓN
8	Vacuna Gumboro	15,00	120,00	Producción Lotes N° 10,11,12, 13, 14
8	Vacuna Newcastle	4,00	32,00	Producción Lotes N° 10,11,12, 13, 14
TOTAL			152,00	
RECIBIDO POR:		ENTREGADO POR:		


 AVICOLA AGROINDUSTRIAL "Hda. San Gabriel" REQUISICIÓN O PEDIDO A BODEGA No. 072				
FECHA: 14/12/2017				
SOLICITADO POR: PRODUCCIÓN			CARGO:	
CANTIDAD	CONCEPTO	VALOR UNITARIO	VALOR TOTAL	UTILIZACIÓN
16	cilindros de gas	3,00	48,00	para lotes N° 11,12,13,14
TOTAL			48,00	
RECIBIDO POR:		ENTREGADO POR:		


 AVICOLA AGROINDUSTRIAL "Hda. San Gabriel" REQUISICIÓN O PEDIDO A BODEGA No. 073				
FECHA: SEMANA DEL 18 AL 24 DE DICIEMBRE DEL 2017				
SOLICITADO POR: PRODUCCIÓN			CARGO:	
CANTIDAD	CONCEPTO	VALOR UNITARIO	VALOR TOTAL	UTILIZACIÓN
110	Sacos de Balanceado SG# 3 pigto	21,85	2.403,50	Para Pollos lote N°11
110	Sacos de Balanceado SG# 3 pigto	21,85	2.403,50	Para Pollos lote N°12
55	Sacos de Balanceado SG# 2	23,30	1.281,50	Para Pollos lote N°13
6	Sacos de Balanceado Pronaca preinicial	27,00	162,00	Para Pollos lote N°14
TOTAL			6.250,50	
RECIBIDO POR:		ENTREGADO POR:		

 REQUISICIÓN O PEDIDO A BODEGA No. 074				
FECHA: 19/12/2017				
SOLICITADO POR: PRODUCCIÓN			CARGO:	
CANTIDAD	CONCEPTO	VALOR UNITARIO	VALOR TOTAL	UTILIZACIÓN
7	Vacuna Gumboro	15,00	105,00	Producción Lotes N°11,12,13 y 14
7	Vacuna Newcastle	4,00	28,00	Producción Lotes N°11,12, 13 y 14
TOTAL			133,00	
RECIBIDO POR:			ENTREGADO POR:	


 REQUISICIÓN O PEDIDO A BODEGA No. 075				
FECHA: 23/12/2017				
SOLICITADO POR: PRODUCCIÓN			CARGO:	
CANTIDAD	CONCEPTO	VALOR UNITARIO	VALOR TOTAL	UTILIZACIÓN
0,2	Oligovit lit	29,00	5,80	Producción Lote N°14
0,32	Formula 100	50,00	16,00	Producción Lote N°14
3	Acitromicina	62,00	186,00	Producción Lote N°14
0,35	Bionutral	17,00	5,95	Producción Lote N°14
3,8	Liptoseft	10,61	40,32	Producción Lote N°14
1	Aspidrog	40,00	40,00	Producción Lote N°14
1,5	Iodo	7,00	10,50	Producción Lote N°14
8	Unidades de Leche en Polvo	1,00	8,00	Producción Lote N°14
9,2	Broncox	6,15	56,58	Producción Lote N°14
2	Polihepavit	11,00	22,00	Producción Lote N°14
1	Mollejo Santin 2 kg	3,40	3,40	Producción Lote N°14
TOTAL			394,55	
RECIBIDO POR:			ENTREGADO POR:	


 REQUISICIÓN O PEDIDO A BODEGA No. 076				
FECHA: 28/12/2017				
SOLICITADO POR: PRODUCCIÓN			CARGO:	
CANTIDAD	CONCEPTO	VALOR UNITARIO	VALOR TOTAL	UTILIZACIÓN
16	cilindros de gas	3,00	48,00	para lotes N° 11,12,13,14
TOTAL			48,00	
RECIBIDO POR:			ENTREGADO POR:	

 REQUISICIÓN O PEDIDO A BODEGA No. 077				
FECHA: SEMANA DEL 25 AL 31 DE DICIEMBRE DEL 2017				
SOLICITADO POR: PRODUCCIÓN			CARGO:	
CANTIDAD	CONCEPTO	VALOR UNITARIO	VALOR TOTAL	UTILIZACIÓN
47	Sacos de Balanceado SG# 4	20,35	956,45	Para Pollos lote N°11
110	Sacos de Balanceado SG# 3 pigto	21,85	2.403,50	Para Pollos lote N°12
110	Sacos de Balanceado SG# 3 pigto	21,85	2.403,50	Para Pollos lote N°13
22	Sacos de Balanceado SG# 1	23,10	508,20	Para Pollos lote N°14
TOTAL			6.271,65	
RECIBIDO POR:			ENTREGADO POR:	

 AGRICOLA AGROINDUSTRIAL S.A. de C.V. San Gabriel				
REQUISICIÓN O PEDIDO A BODEGA No. 078				
FECHA: 28/12/2017				
SOLICITADO POR: PRODUCCIÓN			CARGO:	
CANTIDAD	CONCEPTO	VALOR UNITARIO	VALOR TOTAL	UTILIZACIÓN
7	Vacuna Gumboro	15,00	105,00	Producción Lotes N°11,12,13 y 14
7	Vacuna Newcastle	4,00	28,00	Producción Lotes N°11,12, 13 y 14
TOTAL			133,00	
RECIBIDO POR:		ENTREGADO POR:		

PLANILLA DE EXISTENCIA DE ALIMENTOS

 AVICOLA AGROINDUSTRIAL "Hda. San Gabriel"															
PLANILLA DE EXISTENCIA DE ALIMENTOS															
MES DE SEPTIEMBRE DE 2017															
FECHA	BALANCEADO														
	PRONACA PREINICIAL			SG # 1 Inicial			SG # 2 Crecimiento			SG # 3 Pigto Crecimiento			SG # 4 Finalizador		
	ENTRADA.	CONSUMO	SALDO	ENTRADA.	CONSUMO	SALDO	ENTRADA.	CONSUMO	SALDO	ENTRADA.	CONSUMO	SALDO	ENTRADA.	CONSUMO	SALDO
1/9/2017	24		24	50		50	100		100	460		460	300		300
10/9/2017		6	18			50		55	45		110	350			300
10/9/2017		6	12			50			45			350			300
11/9/2017	100		112	120		170	200		245	550		900	100		400
12/9/2017		6	106		22	148			245		110	790		47	353
23/9/2017		6	100		22	126		55	190		110	680			353
25/9/2017		6	94					55	135		110	570		47	306
TOTAL	124	30	94	170	44	126	300	165	135	1010	440	570	400	94	306

 AVICOLA AGROINDUSTRIAL "Hda. San Gabriel"															
PLANILLA DE EXISTENCIA DE ALIMENTOS															
MES DE OCTUBRE DE 2017															
FECHA	BALANCEADO														
	PRONACA PREINICIAL			SG # 1 Inicial			SG # 2 Crecimiento			SG # 3 Pigto Crecimiento			SG # 4 Finalizador		
	ENTRADA.	CONSUMO	SALDO	ENTRADA.	CONSUMO	SALDO	ENTRADA.	CONSUMO	SALDO	ENTRADA.	CONSUMO	SALDO	ENTRADA.	CONSUMO	SALDO
1/10/2017	94		94	126		126	135		135	570		570	306		306
6/10/2017		6	88		22	104		55	80		110	460			306
6/10/2017											110	350			306
14/10/2017		6	82			104			80		110	240		47	259
18/10/2017	60		142	150		254	200		280	550		790	100		359
18/10/2017		6	136		22	232			280		110	680		47	312
25/10/2017		6	130					55	225		110	570			
TOTAL	154	24	130	276	44	232	335	110	225	1120	550	570	406	94	312



**PLANILLA DE EXISTENCIA DE ALIMENTOS
MES DE NOVIEMBRE DE 2017**

FECHA	BALANCEADO														
	PRONACA PREINICIAL			SG # 1 Inicial			SG # 2 Crecimiento			SG # 3 Pigto Crecimiento			SG # 4 Finalizador		
	ENTRADA.	CONSUMO	SALDO	ENTRADA.	CONSUMO	SALDO	ENTRADA.	CONSUMO	SALDO	ENTRADA.	CONSUMO	SALDO	ENTRADA.	CONSUMO	SALDO
1/11/2017	130		130	232		232	225		225	570		570	312		312
5/11/2017		6	124		22	210			225		110	460		47	265
8/11/2017		6	118			210		55	170		110	350			265
17/11/2017		6	112		22	188			170		110	240		47	218
21/11/2017		6	106			188		55	115		110	130			218
21/11/2017		6	100			188			115			130			218
29/11/2017		6	94		22	166	300		415	700		830		47	171
29/11/2017		6	88								110	720			
TOTAL	130	42	88	232	66	166	525	110	415	1270	550	720	312	141	171




**PLANILLA DE EXISTENCIA DE ALIMENTOS
MES DE DICIEMBRE DE 2017**


FECHA	BALANCEADO														
	PRONACA PREINICIAL			SG # 1 Inicial			SG # 2 Crecimiento			SG # 3 Pigto Crecimiento			SG # 4 Finalizador		
	ENTRADA.	CONSUMO	SALDO	ENTRADA.	CONSUMO	SALDO	ENTRADA.	CONSUMO	SALDO	ENTRADA.	CONSUMO	SALDO	ENTRADA.	CONSUMO	SALDO
1/12/2017	88		88	166		166	415		415	720		720	171		171
4/12/2017		6	82		22	144		55	360		110	610			171
14/12/2017		6	76		22	122		55	305		110	500		47	124
19/12/2017		6	70		22	100		55	250		110	390			124
19/12/2017											110	280			124
28/12/2017											110	170		47	77
28/12/2017											110	60			
TOTAL	88	18	70	166	66	100	415	165	250	720	660	60	171	94	77

PARTE MENSUAL DE POLLOS


 AVICOLA AGROINDUSTRIAL "Hda. San Gabriel"	
PARTE MENSUAL DE POLLOS	
FECHA: SEPTIEMBRE 2017	No. 01
A CARGO DE:	
FECHA	POLLOS
ENTRADAS:	
Compras	19.400,00
Total Entradas	19.400,00
SALIDAS	
Ventas	3.775,00
Consumo	
Mortandad	25,00
Total Salidas	3.800,00
RESUMEN	
TOTAL ENTRADAS	19.400,00
TOTAL SALIDAS	3.800,00
EXISTENCIAS	15.600,00


 AVICOLA AGROINDUSTRIAL "Hda. San Gabriel"	
PARTE MENSUAL DE POLLOS	
FECHA: OCTUBRE 2017	No. 02
A CARGO DE:	
FECHA	POLLOS
ENTRADAS:	
Compras	8.000,00
Total Entradas	
SALIDAS	
Ventas	11.592,00
Consumo	
Mortandad	8,00
Total Salidas	11.600,00
RESUMEN	
TOTAL ENTRADAS	8.000,00
TOTAL SALIDAS	11.600,00
EXISTENCIAS	12.000,00


 AVICOLA AGROINDUSTRIAL "Hda. San Gabriel"	
PARTE MENSUAL DE POLLOS	
FECHA: NOVIEMBRE 2017	No. 03
A CARGO DE:	
FECHA	POLLOS
ENTRADAS:	
Compras	16.000,00
Total Entradas	16.000,00
SALIDAS	
Ventas	8.000,00
Consumo	
Mortandad	
Total Salidas	8.000,00
RESUMEN	
TOTAL ENTRADAS	16.000,00
TOTAL SALIDAS	8.000,00
EXISTENCIAS	20.000,00


 AVICOLA AGROINDUSTRIAL "Hda. San Gabriel"	
PARTE MENSUAL DE POLLOS	
FECHA: DICIEMBRE 2017	No. 04
A CARGO DE:	
FECHA	POLLOS
ENTRADAS:	
Compras	4.000,00
Total Entradas	4.000,00
SALIDAS	
Ventas	11.979,00
Consumo	
Mortandad	21,00
Total Salidas	12.000,00
RESUMEN	
TOTAL ENTRADAS	4.000,00
TOTAL SALIDAS	12.000,00
EXISTENCIAS	12.000,00


SEPTIEMBRE


 TARJETA DE TIEMPO FECHA: DEL 01 AL 9 DE SEPTIEMBRE CÓDIGO: 01 NOMBRE: LUIS CALVA ANDRADE SALARIO POR HORA: \$ 2,5477					
FECHA	LOTE DE PRODUCCIÓN	HORAS TRABAJADAS	COSTO HORA ORDINARIA	COSTO HORA EXTRAORDINARIA	VALOR TOTAL DE PRODUCCIÓN
1/9/2017	Lote N°3	2	2,54770		5,10
1/9/2017	Lote N°4	3	2,54770		7,64
1/9/2017	Lote N °5	3	2,54770		7,64
2/9/2017	Lote N°3	2	2,54770		5,10
2/9/2017	Lote N°4	3	2,54770		7,64
2/9/2017	Lote N °5	3	2,54770		7,64
4/9/2017	Lote N°3	2	2,54770		5,10
4/9/2017	Lote N°4	3	2,54770		7,64
4/9/2017	Lote N °5	3	2,54770		7,64
5/9/2017	Lote N°3	2	2,54770		5,10
5/9/2017	Lote N°4	3	2,54770		7,64
5/9/2017	Lote N °5	3	2,54770		7,64
6/9/2017	Lote N°3	2	2,54770		5,10
6/9/2017	Lote N°4	3	2,54770		7,64
6/9/2017	Lote N °5	3	2,54770		7,64
7/9/2017	Lote N°3	2	2,54770		5,10
7/9/2017	Lote N°4	3	2,54770		7,64
7/9/2017	Lote N °5	3	2,54770		7,64
8/9/2017	Lote N°3	2	2,54770		5,10
8/9/2017	Lote N°4	2	2,54770		5,10
8/9/2017	Lote N °5	2	2,54770		5,10
8/9/2017	Lote N°6	2	2,54770		5,10
9/9/2017	Lote N°3	2	2,54770		5,10
9/9/2017	Lote N°4	2	2,54770		5,10
9/9/2017	Lote N °5	2	2,54770		5,10
9/9/2017	Lote N°6	2	2,54770		5,10
TOTAL		64			163,05


 TARJETA DE TIEMPO FECHA: DEL 01 AL 9 DE SEPTIEMBRE CÓDIGO: 02 NOMBRE: JORGE BRAVO UCHUARI SALARIO POR HORA: \$ 2,5477					
FECHA	LOTE DE PRODUCCIÓN	HORAS TRABAJADAS	COSTO HORA ORDINARIA	COSTO HORA EXTRAORDINARIA	VALOR TOTAL DE PRODUCCIÓN
1/9/2017	Lote N°3	2	2,54770		5,10
1/9/2017	Lote N°4	3	2,54770		7,64
1/9/2017	Lote N °5	3	2,54770		7,64
2/9/2017	Lote N°3	2	2,54770		5,10
2/9/2017	Lote N°4	3	2,54770		7,64
2/9/2017	Lote N °5	3	2,54770		7,64
4/9/2017	Lote N°3	2	2,54770		5,10
4/9/2017	Lote N°4	3	2,54770		7,64
4/9/2017	Lote N °5	3	2,54770		7,64
5/9/2017	Lote N°3	2	2,54770		5,10
5/9/2017	Lote N°4	3	2,54770		7,64
5/9/2017	Lote N °5	3	2,54770		7,64
6/9/2017	Lote N°3	2	2,54770		5,10
6/9/2017	Lote N°4	3	2,54770		7,64
6/9/2017	Lote N °5	3	2,54770		7,64
7/9/2017	Lote N°3	2	2,54770		5,10
7/9/2017	Lote N°4	3	2,54770		7,64
7/9/2017	Lote N °5	3	2,54770		7,64
8/9/2017	Lote N°3	2	2,54770		5,10
8/9/2017	Lote N°4	2	2,54770		5,10
8/9/2017	Lote N °5	2	2,54770		5,10
8/9/2017	Lote N°6	2	2,54770		5,10
9/9/2017	Lote N°3	2	2,54770		5,10
9/9/2017	Lote N°4	2	2,54770		5,10
9/9/2017	Lote N °5	2	2,54770		5,10
9/9/2017	Lote N°6	2	2,54770		5,10
TOTAL		64			163,05


 TARJETA DE TIEMPO FECHA: 11 AL 16 DE SEPTIEMBRE CÓDIGO: 01 NOMBRE: LUIS CALVA ANDRADE SALARIO POR HORA: \$ 2,5477					
FECHA	LOTE DE PRODUCCIÓN	HORAS TRABAJADAS	COSTO HORA ORDINARIA	COSTO HORA EXTRAORDINARIA	VALOR TOTAL DE PRODUCCIÓN
11/9/2017	Lote N°3	2	2,54770		5,10
11/9/2017	Lote N°4	2	2,54770		5,10
11/9/2017	Lote N °5	2	2,54770		5,10
11/9/2017	Lote N°6	2	2,54770		5,10
12/9/2017	Lote N°3	2	2,54770		5,10
12/9/2017	Lote N°4	2	2,54770		5,10
12/9/2017	Lote N °5	2	2,54770		5,10
12/9/2017	Lote N°6	2	2,54770		5,10
13/9/2017	Lote N°3	2	2,54770		5,10
13/9/2017	Lote N°4	2	2,54770		5,10
13/9/2017	Lote N °5	2	2,54770		5,10
13/9/2017	Lote N°6	2	2,54770		5,10
14/9/2017	Lote N°3	2	2,54770		5,10
14/9/2017	Lote N°4	2	2,54770		5,10
14/9/2017	Lote N °5	2	2,54770		5,10
14/9/2017	Lote N°6	2	2,54770		5,10
15/9/2017	Lote N°3	2	2,54770		5,10
15/9/2017	Lote N°4	2	2,54770		5,10
15/9/2017	Lote N °5	2	2,54770		5,10
15/9/2017	Lote N°6	2	2,54770		5,10
16/9/2017	Lote N°3	2	2,54770		5,10
16/9/2017	Lote N°4	2	2,54770		5,10
16/9/2017	Lote N °5	2	2,54770		5,10
16/9/2017	Lote N°6	2	2,54770		5,10
TOTAL		48			122,29

 TARJETA DE TIEMPO FECHA: 11 AL 16 DE SEPTIEMBRE CÓDIGO: 02 NOMBRE: JORGE BRAVO UCHUARI SALARIO POR HORA: \$ 2,5477					
FECHA	LOTE DE PRODUCCIÓN	HORAS TRABAJADAS	COSTO HORA ORDINARIA	COSTO HORA EXTRAORDINARIA	VALOR TOTAL DE PRODUCCIÓN
11/9/2017	Lote N°3	2	2,54770		5,10
11/9/2017	Lote N°4	2	2,54770		5,10
11/9/2017	Lote N °5	2	2,54770		5,10
11/9/2017	Lote N°6	2	2,54770		5,10
12/9/2017	Lote N°3	2	2,54770		5,10
12/9/2017	Lote N°4	2	2,54770		5,10
12/9/2017	Lote N °5	2	2,54770		5,10
12/9/2017	Lote N°6	2	2,54770		5,10
13/9/2017	Lote N°3	2	2,54770		5,10
13/9/2017	Lote N°4	2	2,54770		5,10
13/9/2017	Lote N °5	2	2,54770		5,10
13/9/2017	Lote N°6	2	2,54770		5,10
14/9/2017	Lote N°3	2	2,54770		5,10
14/9/2017	Lote N°4	2	2,54770		5,10
14/9/2017	Lote N °5	2	2,54770		5,10
14/9/2017	Lote N°6	2	2,54770		5,10
15/9/2017	Lote N°3	2	2,54770		5,10
15/9/2017	Lote N°4	2	2,54770		5,10
15/9/2017	Lote N °5	2	2,54770		5,10
15/9/2017	Lote N°6	2	2,54770		5,10
16/9/2017	Lote N°3	2	2,54770		5,10
16/9/2017	Lote N°4	2	2,54770		5,10
16/9/2017	Lote N °5	2	2,54770		5,10
16/9/2017	Lote N°6	2	2,54770		5,10
TOTAL		48			122,29


 TARJETA DE TIEMPO FECHA: 18 AL 24 DE SEPTIEMBRE CÓDIGO: 01 NOMBRE: LUIS CALVA ANDRADE SALARIO POR HORA: \$ 2,5477					
FECHA	LOTE DE PRODUCCION	HORAS TRABAJADAS	COSTO HORA ORDINARIA	COSTO HORA EXTRAORDINARIA	VALOR TOTAL DE PRODUCCION
18/9/2017	Lote N°3	2	2,54770		5,10
18/9/2017	Lote N°4	2	2,54770		5,10
18/9/2017	Lote N °5	2	2,54770		5,10
18/9/2017	Lote N°6	2	2,54770		5,10
19/9/2017	Lote N°3	2	2,54770		5,10
19/9/2017	Lote N°4	2	2,54770		5,10
19/9/2017	Lote N °5	2	2,54770		5,10
19/9/2017	Lote N°6	2	2,54770		5,10
20/9/2017	Lote N°3	2	2,54770		5,10
20/9/2017	Lote N°4	2	2,54770		5,10
20/9/2017	Lote N °5	2	2,54770		5,10
20/9/2017	Lote N°6	2	2,54770		5,10
21/9/2017	Lote N°3	2	2,54770		5,10
21/9/2017	Lote N°4	2	2,54770		5,10
21/9/2017	Lote N °5	2	2,54770		5,10
21/9/2017	Lote N°6	2	2,54770		5,10
22/9/2017	Lote N°3	2	2,54770		5,10
22/9/2017	Lote N°4	2	2,54770		5,10
22/9/2017	Lote N °5	2	2,54770		5,10
22/9/2017	Lote N°6	2	2,54770		5,10
23/9/2017	Lote N°4	2	2,54770		5,10
23/9/2017	Lote N°5	2	2,54770		5,10
23/9/2017	Lote N°6	2	2,54770		5,10
23/9/2017	Lote N°7	2	2,54770		5,10
TOTAL		48			122,29


 TARJETA DE TIEMPO FECHA: 18 AL 24 DE SEPTIEMBRE CÓDIGO: 02 NOMBRE: JORGE BRAVO UCHUARI SALARIO POR HORA: \$ 2,5477					
FECHA	LOTE DE PRODUCCION	HORAS TRABAJADAS	COSTO HORA ORDINARIA	COSTO HORA EXTRAORDINARIA	VALOR TOTAL DE PRODUCCION
18/9/2017	Lote N°3	2	2,54770		5,10
18/9/2017	Lote N°4	2	2,54770		5,10
18/9/2017	Lote N °5	2	2,54770		5,10
18/9/2017	Lote N°6	2	2,54770		5,10
19/9/2017	Lote N°3	2	2,54770		5,10
19/9/2017	Lote N°4	2	2,54770		5,10
19/9/2017	Lote N °5	2	2,54770		5,10
19/9/2017	Lote N°6	2	2,54770		5,10
20/9/2017	Lote N°3	2	2,54770		5,10
20/9/2017	Lote N°4	2	2,54770		5,10
20/9/2017	Lote N °5	2	2,54770		5,10
20/9/2017	Lote N°6	2	2,54770		5,10
21/9/2017	Lote N°3	2	2,54770		5,10
21/9/2017	Lote N°4	2	2,54770		5,10
21/9/2017	Lote N °5	2	2,54770		5,10
21/9/2017	Lote N°6	2	2,54770		5,10
22/9/2017	Lote N°3	2	2,54770		5,10
22/9/2017	Lote N°4	2	2,54770		5,10
22/9/2017	Lote N °5	2	2,54770		5,10
22/9/2017	Lote N°6	2	2,54770		5,10
23/9/2017	Lote N°4	2	2,54770		5,10
23/9/2017	Lote N°5	2	2,54770		5,10
23/9/2017	Lote N°6	2	2,54770		5,10
23/9/2017	Lote N°7	2	2,54770		5,10
TOTAL		48			122,29


 TARJETA DE TIEMPO FECHA: 25 AL 30 DE SEPTIEMBRE CÓDIGO: 01 NOMBRE: LUIS CALVA ANDRADE SALARIO POR HORA: \$ 2,5477					
FECHA	LOTE DE PRODUCCIÓN	HORAS TRABAJADAS	COSTO HORA ORDINARIA	COSTO HORA EXTRAORDINARIA	VALOR TOTAL DE PRODUCCIÓN
25/9/2017	Lote N°4	2	2,5477		5,10
25/9/2017	Lote N°5	2	2,5477		5,10
25/9/2017	Lote N°6	2	2,5477		5,10
25/9/2017	Lote N°7	2	2,5477		5,10
26/9/2017	Lote N°4	2	2,5477		5,10
26/9/2017	Lote N°5	2	2,5477		5,10
26/9/2017	Lote N°6	2	2,5477		5,10
26/9/2017	Lote N°7	2	2,5477		5,10
27/9/2017	Lote N°4	2	2,5477		5,10
27/9/2017	Lote N°5	2	2,5477		5,10
27/9/2017	Lote N°6	2	2,5477		5,10
27/9/2017	Lote N°7	2	2,5477		5,10
28/9/2017	Lote N°4	2	2,5477		5,10
28/9/2017	Lote N°5	2	2,5477		5,10
28/9/2017	Lote N°6	2	2,5477		5,10
28/9/2017	Lote N°7	2	2,5477		5,10
29/9/2017	Lote N°4	2	2,5477		5,10
29/9/2017	Lote N°5	2	2,5477		5,10
29/9/2017	Lote N°6	2	2,5477		5,10
29/9/2017	Lote N°7	2	2,5477		5,10
30/9/2017	Lote N°4	2	2,5477		5,10
30/9/2017	Lote N°5	2	2,5477		5,10
30/9/2017	Lote N°6	2	2,5477		5,10
30/9/2017	Lote N°7	2	2,5477		5,10
TOTAL		48			122,29


 TARJETA DE TIEMPO FECHA: 25 AL 30 DE SEPTIEMBRE CÓDIGO: 02 NOMBRE: JORGE BRAVO UCHUARI SALARIO POR HORA: \$ 2,5477					
FECHA	LOTE DE PRODUCCIÓN	HORAS TRABAJADAS	COSTO HORA ORDINARIA	COSTO HORA EXTRAORDINARIA	VALOR TOTAL DE PRODUCCIÓN
18/9/2017	Lote N°4	2	2,5477		5,10
18/9/2017	Lote N°5	2	2,5477		5,10
18/9/2017	Lote N°6	2	2,5477		5,10
18/9/2017	Lote N°7	2	2,5477		5,10
19/9/2017	Lote N°4	2	2,5477		5,10
19/9/2017	Lote N°5	2	2,5477		5,10
19/9/2017	Lote N°6	2	2,5477		5,10
19/9/2017	Lote N°7	2	2,5477		5,10
20/9/2017	Lote N°4	2	2,5477		5,10
20/9/2017	Lote N°5	2	2,5477		5,10
20/9/2017	Lote N°6	2	2,5477		5,10
20/9/2017	Lote N°7	2	2,5477		5,10
21/9/2017	Lote N°4	2	2,5477		5,10
21/9/2017	Lote N°5	2	2,5477		5,10
21/9/2017	Lote N°6	2	2,5477		5,10
21/9/2017	Lote N°7	2	2,5477		5,10
22/9/2017	Lote N°4	2	2,5477		5,10
22/9/2017	Lote N°5	2	2,5477		5,10
22/9/2017	Lote N°6	2	2,5477		5,10
22/9/2017	Lote N°7	2	2,5477		5,10
23/9/2017	Lote N°4	2	2,5477		5,10
23/9/2017	Lote N°5	2	2,5477		5,10
23/9/2017	Lote N°6	2	2,5477		5,10
23/9/2017	Lote N°7	2	2,5477		5,10
TOTAL		48			122,29


OCTUBRE


					
FECHA: DEL 01 AL 8 DE OCTUBRE			CÓDIGO: 01		
NOMBRE: LUIS CALVA ANDRADE			SALARIO POR HORA: \$ 2,5477		
FECHA	LOTE DE PRODUCCIÓN	HORAS TRABAJADAS	COSTO HORA ORDINARIA	COSTO HORA EXTRAORDINARIA	VALOR TOTAL DE PRODUCCIÓN
2/10/2017	Lote N°4	2	2,54770		5,10
2/10/2017	Lote N°5	2	2,54770		5,10
2/10/2017	Lote N°6	2	2,54770		5,10
2/10/2017	Lote N°7	2	2,54770		5,10
3/10/2017	Lote N°4	2	2,54770		5,10
3/10/2017	Lote N°5	2	2,54770		5,10
3/10/2017	Lote N°6	2	2,54770		5,10
3/10/2017	Lote N°7	2	2,54770		5,10
4/10/2017	Lote N°4	2	2,54770		5,10
4/10/2017	Lote N°5	2	2,54770		5,10
4/10/2017	Lote N°6	2	2,54770		5,10
4/10/2017	Lote N°7	1	2,54770		2,55
4/10/2017	Lote N°8	1	2,54770		2,55
5/10/2017	Lote N°4	2	2,54770		5,10
5/10/2017	Lote N°5	2	2,54770		5,10
5/10/2017	Lote N°6	2	2,54770		5,10
5/10/2017	Lote N°7	1	2,54770		2,55
5/10/2017	Lote N°8	1	2,54770		2,55
6/10/2017	Lote N°4	2	2,54770		5,10
6/10/2017	Lote N°5	2	2,54770		5,10
6/10/2017	Lote N°6	2	2,54770		5,10
6/10/2017	Lote N°7	1	2,54770		2,55
6/10/2017	Lote N°8	1	2,54770		2,55
7/10/2017	Lote N°5	2	2,54770		5,10
7/10/2017	Lote N°6	2	2,54770		5,10
7/10/2017	Lote N°7	2	2,54770		5,10
7/10/2017	Lote N°8	2	2,54770		5,10
TOTAL		48			122,29


					
FECHA: DEL 01 AL 8 DE OCTUBRE			CÓDIGO: 02		
NOMBRE: JORGE BRAVO UCHUARI			SALARIO POR HORA: \$ 2,5477		
FECHA	LOTE DE PRODUCCIÓN	HORAS TRABAJADAS	COSTO HORA ORDINARIA	COSTO HORA EXTRAORDINARIA	VALOR TOTAL DE PRODUCCIÓN
2/10/2017	Lote N°4	2	2,54770		5,10
2/10/2017	Lote N°5	2	2,54770		5,10
2/10/2017	Lote N°6	2	2,54770		5,10
2/10/2017	Lote N°7	2	2,54770		5,10
3/10/2017	Lote N°4	2	2,54770		5,10
3/10/2017	Lote N°5	2	2,54770		5,10
3/10/2017	Lote N°6	2	2,54770		5,10
3/10/2017	Lote N°7	2	2,54770		5,10
4/10/2017	Lote N°4	2	2,54770		5,10
4/10/2017	Lote N°5	2	2,54770		5,10
4/10/2017	Lote N°6	2	2,54770		5,10
4/10/2017	Lote N°7	1	2,54770		2,55
4/10/2017	Lote N°8	1	2,54770		2,55
5/10/2017	Lote N°4	2	2,54770		5,10
5/10/2017	Lote N°5	2	2,54770		5,10
5/10/2017	Lote N°6	2	2,54770		5,10
5/10/2017	Lote N°7	1	2,54770		2,55
5/10/2017	Lote N°8	1	2,54770		2,55
6/10/2017	Lote N°4	2	2,54770		5,10
6/10/2017	Lote N°5	2	2,54770		5,10
6/10/2017	Lote N°6	2	2,54770		5,10
6/10/2017	Lote N°7	1	2,54770		2,55
6/10/2017	Lote N°8	1	2,54770		2,55
7/10/2017	Lote N°5	2	2,54770		5,10
7/10/2017	Lote N°6	2	2,54770		5,10
7/10/2017	Lote N°7	2	2,54770		5,10
7/10/2017	Lote N°8	2	2,54770		5,10
TOTAL		48			122,29


 TARJETA DE TIEMPO					
FECHA: 9 AL 15 DE OCTUBRE			CÓDIGO: 01		
NOMBRE: LUIS CALVA ANDRADE			SALARIO POR HORA: \$ 2,5477		
FECHA	LOTE DE PRODUCCIÓN	HORAS TRABAJADAS	COSTO HORA ORDINARIA	COSTO HORA EXTRAORDINARIA	VALOR TOTAL DE PRODUCCIÓN
9/10/2017	Lote N°5	2	2,54770		5,10
9/10/2017	Lote N°6	2	2,54770		5,10
9/10/2017	Lote N°7	2	2,54770		5,10
9/10/2017	Lote N°8	2	2,54770		5,10
10/10/2017	Lote N°5	2	2,54770		5,10
10/10/2017	Lote N°6	2	2,54770		5,10
10/10/2017	Lote N°7	2	2,54770		5,10
10/10/2017	Lote N°8	2	2,54770		5,10
11/10/2017	Lote N°5	2	2,54770		5,10
11/10/2017	Lote N°6	2	2,54770		5,10
11/10/2017	Lote N°7	2	2,54770		5,10
11/10/2017	Lote N°8	2	2,54770		5,10
12/10/2017	Lote N°5	2	2,54770		5,10
12/10/2017	Lote N°6	2	2,54770		5,10
12/10/2017	Lote N°7	2	2,54770		5,10
12/10/2017	Lote N°8	2	2,54770		5,10
13/10/2017	Lote N°5	2	2,54770		5,10
13/10/2017	Lote N°6	2	2,54770		5,10
13/10/2017	Lote N°7	2	2,54770		5,10
13/10/2017	Lote N°8	2	2,54770		5,10
14/9/2017	Lote N°5	2	2,54770		5,10
14/9/2017	Lote N°6	2	2,54770		5,10
14/9/2017	Lote N°7	2	2,54770		5,10
14/9/2017	Lote N°8	2	2,54770		5,10
TOTAL		48			122,29

 TARJETA DE TIEMPO					
FECHA: 9 AL 15 DE OCTUBRE			CÓDIGO: 02		
NOMBRE: JORGE BRAVO UCHUARI			SALARIO POR HORA: \$ 2,5477		
FECHA	LOTE DE PRODUCCIÓN	HORAS TRABAJADAS	COSTO HORA ORDINARIA	COSTO HORA EXTRAORDINARIA	VALOR TOTAL DE PRODUCCIÓN
9/10/2017	Lote N°5	2	2,54770		5,10
9/10/2017	Lote N°6	2	2,54770		5,10
9/10/2017	Lote N°7	2	2,54770		5,10
9/10/2017	Lote N°8	2	2,54770		5,10
10/10/2017	Lote N°5	2	2,54770		5,10
10/10/2017	Lote N°6	2	2,54770		5,10
10/10/2017	Lote N°7	2	2,54770		5,10
10/10/2017	Lote N°8	2	2,54770		5,10
11/10/2017	Lote N°5	2	2,54770		5,10
11/10/2017	Lote N°6	2	2,54770		5,10
11/10/2017	Lote N°7	2	2,54770		5,10
11/10/2017	Lote N°8	2	2,54770		5,10
12/10/2017	Lote N°5	2	2,54770		5,10
12/10/2017	Lote N°6	2	2,54770		5,10
12/10/2017	Lote N°7	2	2,54770		5,10
12/10/2017	Lote N°8	2	2,54770		5,10
13/10/2017	Lote N°5	2	2,54770		5,10
13/10/2017	Lote N°6	2	2,54770		5,10
13/10/2017	Lote N°7	2	2,54770		5,10
13/10/2017	Lote N°8	2	2,54770		5,10
14/9/2017	Lote N°5	2	2,54770		5,10
14/9/2017	Lote N°6	2	2,54770		5,10
14/9/2017	Lote N°7	2	2,54770		5,10
14/9/2017	Lote N°8	2	2,54770		5,10
TOTAL		48			122,29


 TARJETA DE TIEMPO FECHA: 16 AL 22 DE OCTUBRE CÓDIGO: 01 NOMBRE: LUIS CALVA ANDRADE SALARIO POR HORA: \$ 2,5477					
FECHA	LOTE DE PRODUCCIÓN	HORAS TRABAJADAS	COSTO HORA ORDINARIA	COSTO HORA EXTRAORDINARIA	VALOR TOTAL DE PRODUCCIÓN
16/10/2017	Lote N°5	2	2,54770		5,10
16/10/2017	Lote N°6	2	2,54770		5,10
16/10/2017	Lote N°7	2	2,54770		5,10
16/10/2017	Lote N °8	1	2,54770		2,55
16/10/2017	Lote N°9	1	2,54770		2,55
17/10/2017	Lote N°5	2	2,54770		5,10
17/10/2017	Lote N°6	2	2,54770		5,10
17/10/2017	Lote N°7	2	2,54770		5,10
17/10/2017	Lote N °8	1	2,54770		2,55
17/10/2017	Lote N°9	1	2,54770		2,55
18/10/2017	Lote N°5	2	2,54770		5,10
18/10/2017	Lote N°6	2	2,54770		5,10
18/10/2017	Lote N°7	2	2,54770		5,10
18/10/2017	Lote N °8	1	2,54770		2,55
18/10/2017	Lote N°9	1	2,54770		2,55
19/10/2017	Lote N°6	2	2,54770		5,10
19/10/2017	Lote N°7	2	2,54770		5,10
19/10/2017	Lote N °8	2	2,54770		5,10
19/10/2017	Lote N°9	2	2,54770		5,10
20/10/2017	Lote N°6	2	2,54770		5,10
20/10/2017	Lote N°7	2	2,54770		5,10
20/10/2017	Lote N °8	2	2,54770		5,10
20/10/2017	Lote N°9	2	2,54770		5,10
21/10/2017	Lote N°6	2	2,54770		5,10
21/10/2017	Lote N°7	2	2,54770		5,10
21/10/2017	Lote N °8	2	2,54770		5,10
21/10/2017	Lote N°9	2	2,54770		5,10
TOTAL		48			122,29


 TARJETA DE TIEMPO FECHA: 16 AL 22 DE OCTUBRE CÓDIGO: 02 NOMBRE: JORGE BRAVO UCHUARI SALARIO POR HORA: \$ 2,5477					
FECHA	LOTE DE PRODUCCIÓN	HORAS TRABAJADAS	COSTO HORA ORDINARIA	COSTO HORA EXTRAORDINARIA	VALOR TOTAL DE PRODUCCIÓN
16/10/2017	Lote N°5	2	2,54770		5,10
16/10/2017	Lote N°6	2	2,54770		5,10
16/10/2017	Lote N°7	2	2,54770		5,10
16/10/2017	Lote N °8	1	2,54770		2,55
16/10/2017	Lote N°9	1	2,54770		2,55
17/10/2017	Lote N°5	2	2,54770		5,10
17/10/2017	Lote N°6	2	2,54770		5,10
17/10/2017	Lote N°7	2	2,54770		5,10
17/10/2017	Lote N °8	1	2,54770		2,55
17/10/2017	Lote N°9	1	2,54770		2,55
18/10/2017	Lote N°5	2	2,54770		5,10
18/10/2017	Lote N°6	2	2,54770		5,10
18/10/2017	Lote N°7	2	2,54770		5,10
18/10/2017	Lote N °8	1	2,54770		2,55
18/10/2017	Lote N°9	1	2,54770		2,55
19/10/2017	Lote N°6	2	2,54770		5,10
19/10/2017	Lote N°7	2	2,54770		5,10
19/10/2017	Lote N °8	2	2,54770		5,10
19/10/2017	Lote N°9	2	2,54770		5,10
20/10/2017	Lote N°6	2	2,54770		5,10
20/10/2017	Lote N°7	2	2,54770		5,10
20/10/2017	Lote N °8	2	2,54770		5,10
20/10/2017	Lote N°9	2	2,54770		5,10
21/10/2017	Lote N°6	2	2,54770		5,10
21/10/2017	Lote N°7	2	2,54770		5,10
21/10/2017	Lote N °8	2	2,54770		5,10
21/10/2017	Lote N°9	2	2,54770		5,10
TOTAL		48			122,29


 TARJETA DE TIEMPO FECHA: 23 AL 31 DE OCTUBRE CÓDIGO: 01 NOMBRE: LUIS CALVA ANDRADE SALARIO POR HORA: \$ 2,5477					
FECHA	LOTE DE PRODUCCIÓN	HORAS TRABAJADAS	COSTO HORA ORDINARIA	COSTO HORA EXTRAORDINARIA	VALOR TOTAL DE PRODUCCIÓN
23/10/2017	Lote N°6	2	2,5477		5,10
23/10/2017	Lote N°7	2	2,5477		5,10
23/10/2017	Lote N°8	2	2,5477		5,10
23/10/2017	Lote N°9	2	2,5477		5,10
24/10/2017	Lote N°6	2	2,5477		5,10
24/10/2017	Lote N°7	2	2,5477		5,10
24/10/2017	Lote N°8	2	2,5477		5,10
24/10/2017	Lote N°9	2	2,5477		5,10
25/10/2017	Lote N°6	2	2,5477		5,10
25/10/2017	Lote N°7	2	2,5477		5,10
25/10/2017	Lote N°8	2	2,5477		5,10
25/10/2017	Lote N°9	2	2,5477		5,10
26/10/2017	Lote N°6	2	2,5477		5,10
26/10/2017	Lote N°7	2	2,5477		5,10
26/10/2017	Lote N°8	2	2,5477		5,10
26/10/2017	Lote N°9	2	2,5477		5,10
27/10/2017	Lote N°7	3	2,5477		7,64
27/10/2017	Lote N°8	3	2,5477		7,64
27/10/2017	Lote N°9	2	2,5477		5,10
28/10/2017	Lote N°7	3	2,5477		7,64
28/10/2017	Lote N°8	3	2,5477		7,64
28/10/2017	Lote N°9	2	2,5477		5,10
30/10/2017	Lote N°7	3	2,5477		7,64
30/10/2017	Lote N°8	3	2,5477		7,64
30/10/2017	Lote N°9	2	2,5477		5,10
31/10/2017	Lote N°7	3	2,5477		7,64
31/10/2017	Lote N°8	3	2,5477		7,64
31/10/2017	Lote N°9	2	2,5477		5,10
TOTAL		64			163,05


 TARJETA DE TIEMPO FECHA: 23 AL 31 DE OCTUBRE CÓDIGO: 02 NOMBRE: JORGE BRAVO UCHUARI SALARIO POR HORA: \$ 2,5477					
FECHA	LOTE DE PRODUCCIÓN	HORAS TRABAJADAS	COSTO HORA ORDINARIA	COSTO HORA EXTRAORDINARIA	VALOR TOTAL DE PRODUCCIÓN
23/10/2017	Lote N°6	2	2,5477		5,10
23/10/2017	Lote N°7	2	2,5477		5,10
23/10/2017	Lote N°8	2	2,5477		5,10
23/10/2017	Lote N°9	2	2,5477		5,10
24/10/2017	Lote N°6	2	2,5477		5,10
24/10/2017	Lote N°7	2	2,5477		5,10
24/10/2017	Lote N°8	2	2,5477		5,10
24/10/2017	Lote N°9	2	2,5477		5,10
25/10/2017	Lote N°6	2	2,5477		5,10
25/10/2017	Lote N°7	2	2,5477		5,10
25/10/2017	Lote N°8	2	2,5477		5,10
25/10/2017	Lote N°9	2	2,5477		5,10
26/10/2017	Lote N°6	2	2,5477		5,10
26/10/2017	Lote N°7	2	2,5477		5,10
26/10/2017	Lote N°8	2	2,5477		5,10
26/10/2017	Lote N°9	2	2,5477		5,10
27/10/2017	Lote N°7	3	2,5477		7,64
27/10/2017	Lote N°8	3	2,5477		7,64
27/10/2017	Lote N°9	2	2,5477		5,10
28/10/2017	Lote N°7	3	2,5477		7,64
28/10/2017	Lote N°8	3	2,5477		7,64
28/10/2017	Lote N°9	2	2,5477		5,10
30/10/2017	Lote N°7	3	2,5477		7,64
30/10/2017	Lote N°8	3	2,5477		7,64
30/10/2017	Lote N°9	2	2,5477		5,10
31/10/2017	Lote N°7	3	2,5477		7,64
31/10/2017	Lote N°8	3	2,5477		7,64
31/10/2017	Lote N°9	2	2,5477		5,10
TOTAL		64			163,05


NOVIEMBRE


 TARJETA DE TIEMPO FECHA: DEL 01AL 6 DE NOVIEMBRE CÓDIGO: 01 NOMBRE: LUIS CALVA ANDRADE SALARIO POR HORA: \$ 2,5477					
FECHA	LOTE DE PRODUCCIÓN	HORAS TRABAJADAS	COSTO HORA ORDINARIA	COSTO HORA EXTRAORDINARIA	VALOR TOTAL DE PRODUCCIÓN
1/11/2017	Lote N°7	3	2,54770		7,64
1/11/2017	Lote N °8	3	2,54770		7,64
1/11/2017	Lote N°9	2	2,54770		5,10
2/11/2017	Lote N°7	3	2,54770		7,64
2/11/2017	Lote N °8	3	2,54770		7,64
2/11/2017	Lote N°9	2	2,54770		5,10
3/11/2017	Lote N°7	3	2,54770		7,64
3/11/2017	Lote N °8	3	2,54770		7,64
3/11/2017	Lote N°9	2	2,54770		5,10
4/11/2017	Lote N°7	2	2,54770		5,10
4/11/2017	Lote N °8	2	2,54770		5,10
4/11/2017	Lote N°9	2	2,54770		5,10
4/11/2017	Lote N°10	2	2,54770		5,10
TOTAL		32			81,53


 TARJETA DE TIEMPO FECHA: DEL 01AL 6 DE NOVIEMBRE CÓDIGO: 02 NOMBRE: JORGE BRAVO UCHUARI SALARIO POR HORA: \$ 2,5477					
FECHA	LOTE DE PRODUCCIÓN	HORAS TRABAJADAS	COSTO HORA ORDINARIA	COSTO HORA EXTRAORDINARIA	VALOR TOTAL DE PRODUCCIÓN
1/11/2017	Lote N°7	3	2,54770		7,64
1/11/2017	Lote N °8	3	2,54770		7,64
1/11/2017	Lote N°9	2	2,54770		5,10
2/11/2017	Lote N°7	3	2,54770		7,64
2/11/2017	Lote N °8	3	2,54770		7,64
2/11/2017	Lote N°9	2	2,54770		5,10
3/11/2017	Lote N°7	3	2,54770		7,64
3/11/2017	Lote N °8	3	2,54770		7,64
3/11/2017	Lote N°9	2	2,54770		5,10
4/11/2017	Lote N°7	2	2,54770		5,10
4/11/2017	Lote N °8	2	2,54770		5,10
4/11/2017	Lote N°9	2	2,54770		5,10
4/11/2017	Lote N°10	2	2,54770		5,10
TOTAL		32			81,53


 TARJETA DE TIEMPO FECHA: 6 AL 12 DE NOVIEMBRE CÓDIGO: 01 NOMBRE: LUIS CALVA ANDRADE SALARIO POR HORA: \$ 2,5477					
FECHA	LOTE DE PRODUCCIÓN	HORAS TRABAJADAS	COSTO HORA ORDINARIA	COSTO HORA EXTRAORDINARIA	VALOR TOTAL DE PRODUCCIÓN
6/11/2017	Lote N°7	2	2,54770		5,10
6/11/2017	Lote N °8	2	2,54770		5,10
6/11/2017	Lote N°9	2	2,54770		5,10
6/11/2017	Lote N°10	2	2,54770		5,10
7/11/2017	Lote N°7	2	2,54770		5,10
7/11/2017	Lote N °8	2	2,54770		5,10
7/11/2017	Lote N°9	2	2,54770		5,10
7/11/2017	Lote N°10	2	2,54770		5,10
8/11/2017	Lote N°7	2	2,54770		5,10
8/11/2017	Lote N °8	2	2,54770		5,10
8/11/2017	Lote N°9	2	2,54770		5,10
8/11/2017	Lote N°10	2	2,54770		5,10
9/11/2017	Lote N°7	2	2,54770		5,10
9/11/2017	Lote N °8	2	2,54770		5,10
9/11/2017	Lote N°9	2	2,54770		5,10
9/11/2017	Lote N°10	2	2,54770		5,10
10/11/2017	Lote N°7	2	2,54770		5,10
10/11/2017	Lote N °8	2	2,54770		5,10
10/11/2017	Lote N°9	2	2,54770		5,10
10/11/2017	Lote N°10	2	2,54770		5,10
11/11/2017	Lote N°7	2	2,54770		5,10
11/11/2017	Lote N °8	2	2,54770		5,10
11/11/2017	Lote N°9	2	2,54770		5,10
11/11/2017	Lote N°10	2	2,54770		5,10
TOTAL		48			122,29


 TARJETA DE TIEMPO FECHA: 6 AL 12 DE NOVIEMBRE CÓDIGO: 02 NOMBRE: JORGE BRAVO UCHUARI SALARIO POR HORA: \$ 2,5477					
FECHA	LOTE DE PRODUCCIÓN	HORAS TRABAJADAS	COSTO HORA ORDINARIA	COSTO HORA EXTRAORDINARIA	VALOR TOTAL DE PRODUCCIÓN
6/11/2017	Lote N°7	2	2,54770		5,10
6/11/2017	Lote N °8	2	2,54770		5,10
6/11/2017	Lote N°9	2	2,54770		5,10
6/11/2017	Lote N°10	2	2,54770		5,10
7/11/2017	Lote N°7	2	2,54770		5,10
7/11/2017	Lote N °8	2	2,54770		5,10
7/11/2017	Lote N°9	2	2,54770		5,10
7/11/2017	Lote N°10	2	2,54770		5,10
8/11/2017	Lote N°7	2	2,54770		5,10
8/11/2017	Lote N °8	2	2,54770		5,10
8/11/2017	Lote N°9	2	2,54770		5,10
8/11/2017	Lote N°10	2	2,54770		5,10
9/11/2017	Lote N°7	2	2,54770		5,10
9/11/2017	Lote N °8	2	2,54770		5,10
9/11/2017	Lote N°9	2	2,54770		5,10
9/11/2017	Lote N°10	2	2,54770		5,10
10/11/2017	Lote N°7	2	2,54770		5,10
10/11/2017	Lote N °8	2	2,54770		5,10
10/11/2017	Lote N°9	2	2,54770		5,10
10/11/2017	Lote N°10	2	2,54770		5,10
11/11/2017	Lote N°7	2	2,54770		5,10
11/11/2017	Lote N °8	2	2,54770		5,10
11/11/2017	Lote N°9	2	2,54770		5,10
11/11/2017	Lote N°10	2	2,54770		5,10
TOTAL		48			122,29


 TARJETA DE TIEMPO FECHA: 13 AL 19 DE NOVIEMBRE CÓDIGO: 01 NOMBRE: LUIS CALVA ANDRADE SALARIO POR HORA: \$ 2,5477					
FECHA	LOTE DE PRODUCCIÓN	HORAS TRABAJADAS	COSTO HORA ORDINARIA	COSTO HORA EXTRAORDINARIA	VALOR TOTAL DE PRODUCCIÓN
13/11/2017	Lote N °8	3	2,54770		7,64
13/11/2017	Lote N°9	3	2,54770		7,64
13/11/2017	Lote N°10	2	2,54770		5,10
14/11/2017	Lote N °8	3	2,54770		7,64
14/11/2017	Lote N°9	3	2,54770		7,64
14/11/2017	Lote N°10	2	2,54770		5,10
15/11/2017	Lote N °8	3	2,54770		7,64
15/11/2017	Lote N°9	3	2,54770		7,64
15/11/2017	Lote N°10	2	2,54770		5,10
16/11/2017	Lote N °8	2	2,54770		5,10
16/11/2017	Lote N°9	2	2,54770		5,10
16/11/2017	Lote N°10	2	2,54770		5,10
16/11/2017	Lote N°11	2	2,54770		5,10
17/11/2017	Lote N °8	2	2,54770		5,10
17/11/2017	Lote N°9	2	2,54770		5,10
17/11/2017	Lote N°10	2	2,54770		5,10
17/11/2017	Lote N°11	2	2,54770		5,10
18/11/2017	Lote N °8	2	2,54770		5,10
18/11/2017	Lote N°9	2	2,54770		5,10
18/11/2017	Lote N°10	2	2,54770		5,10
18/11/2017	Lote N°11	2	2,54770		5,10
TOTAL		48			122,29

 TARJETA DE TIEMPO FECHA: 13 AL 19 DE NOVIEMBRE CÓDIGO: 02 NOMBRE: JORGE BRAVO UCHUARI SALARIO POR HORA: \$ 2,5477					
FECHA	LOTE DE PRODUCCIÓN	HORAS TRABAJADAS	COSTO HORA ORDINARIA	COSTO HORA EXTRAORDINARIA	VALOR TOTAL DE PRODUCCIÓN
13/11/2017	Lote N °8	3	2,54770		7,64
13/11/2017	Lote N°9	3	2,54770		7,64
13/11/2017	Lote N°10	2	2,54770		5,10
14/11/2017	Lote N °8	3	2,54770		7,64
14/11/2017	Lote N°9	3	2,54770		7,64
14/11/2017	Lote N°10	2	2,54770		5,10
15/11/2017	Lote N °8	3	2,54770		7,64
15/11/2017	Lote N°9	3	2,54770		7,64
15/11/2017	Lote N°10	2	2,54770		5,10
16/11/2017	Lote N °8	2	2,54770		5,10
16/11/2017	Lote N°9	2	2,54770		5,10
16/11/2017	Lote N°10	2	2,54770		5,10
16/11/2017	Lote N°11	2	2,54770		5,10
17/11/2017	Lote N °8	2	2,54770		5,10
17/11/2017	Lote N°9	2	2,54770		5,10
17/11/2017	Lote N°10	2	2,54770		5,10
17/11/2017	Lote N°11	2	2,54770		5,10
18/11/2017	Lote N °8	2	2,54770		5,10
18/11/2017	Lote N°9	2	2,54770		5,10
18/11/2017	Lote N°10	2	2,54770		5,10
18/11/2017	Lote N°11	2	2,54770		5,10
TOTAL		48			122,29


 TARJETA DE TIEMPO					
FECHA: 20 AL 26 DE NOVIEMBRE			CÓDIGO: 01		
NOMBRE: LUIS CALVA ANDRADE			SALARIO POR HORA: \$ 2,5477		
FECHA	LOTE DE PRODUCCIÓN	HORAS TRABAJADAS	COSTO HORA ORDINARIA	COSTO HORA EXTRAORDINARIA	VALOR TOTAL DE PRODUCCIÓN
20/11/2017	Lote N°8	2	2,54770		5,10
20/11/2017	Lote N°9	2	2,54770		5,10
20/11/2017	Lote N°10	2	2,54770		5,10
20/11/2017	Lote N°11	1	2,54770		2,55
20/11/2017	Lote N°12	1	2,54770		2,55
21/11/2017	Lote N°8	2	2,54770		5,10
21/11/2017	Lote N°9	2	2,54770		5,10
21/11/2017	Lote N°10	2	2,54770		5,10
21/11/2017	Lote N°11	1	2,54770		2,55
21/11/2017	Lote N°12	1	2,54770		2,55
22/11/2017	Lote N°8	2	2,54770		5,10
22/11/2017	Lote N°9	2	2,54770		5,10
22/11/2017	Lote N°10	2	2,54770		5,10
22/11/2017	Lote N°11	1	2,54770		2,55
22/11/2017	Lote N°12	1	2,54770		2,55
23/11/2017	Lote N°8	2	2,54770		5,10
23/11/2017	Lote N°9	2	2,54770		5,10
23/11/2017	Lote N°10	2	2,54770		5,10
23/11/2017	Lote N°11	1	2,54770		2,55
23/11/2017	Lote N°12	1	2,54770		2,55
24/11/2017	Lote N°8	2	2,54770		5,10
24/11/2017	Lote N°9	2	2,54770		5,10
24/11/2017	Lote N°10	2	2,54770		5,10
24/11/2017	Lote N°11	1	2,54770		2,55
24/11/2017	Lote N°12	1	2,54770		2,55
25/11/2017	Lote N°8	2	2,54770		5,10
25/11/2017	Lote N°9	2	2,54770		5,10
25/11/2017	Lote N°10	2	2,54770		5,10
25/11/2017	Lote N°11	1	2,54770		2,55
25/11/2017	Lote N°12	1	2,54770		2,55
TOTAL		48			122,29


 TARJETA DE TIEMPO					
FECHA: 20 AL 26 DE NOVIEMBRE			CÓDIGO: 02		
NOMBRE: JORGE BRAVO UCHUARI			SALARIO POR HORA: \$ 2,5477		
FECHA	LOTE DE PRODUCCIÓN	HORAS TRABAJADAS	COSTO HORA ORDINARIA	COSTO HORA EXTRAORDINARIA	VALOR TOTAL DE PRODUCCIÓN
20/11/2017	Lote N°8	2	2,54770		5,10
20/11/2017	Lote N°9	2	2,54770		5,10
20/11/2017	Lote N°10	2	2,54770		5,10
20/11/2017	Lote N°11	1	2,54770		2,55
20/11/2017	Lote N°12	1	2,54770		2,55
21/11/2017	Lote N°8	2	2,54770		5,10
21/11/2017	Lote N°9	2	2,54770		5,10
21/11/2017	Lote N°10	2	2,54770		5,10
21/11/2017	Lote N°11	1	2,54770		2,55
21/11/2017	Lote N°12	1	2,54770		2,55
22/11/2017	Lote N°8	2	2,54770		5,10
22/11/2017	Lote N°9	2	2,54770		5,10
22/11/2017	Lote N°10	2	2,54770		5,10
22/11/2017	Lote N°11	1	2,54770		2,55
22/11/2017	Lote N°12	1	2,54770		2,55
23/11/2017	Lote N°8	2	2,54770		5,10
23/11/2017	Lote N°9	2	2,54770		5,10
23/11/2017	Lote N°10	2	2,54770		5,10
23/11/2017	Lote N°11	1	2,54770		2,55
23/11/2017	Lote N°12	1	2,54770		2,55
24/11/2017	Lote N°8	2	2,54770		5,10
24/11/2017	Lote N°9	2	2,54770		5,10
24/11/2017	Lote N°10	2	2,54770		5,10
24/11/2017	Lote N°11	1	2,54770		2,55
24/11/2017	Lote N°12	1	2,54770		2,55
25/11/2017	Lote N°8	2	2,54770		5,10
25/11/2017	Lote N°9	2	2,54770		5,10
25/11/2017	Lote N°10	2	2,54770		5,10
25/11/2017	Lote N°11	1	2,54770		2,55
25/11/2017	Lote N°12	1	2,54770		2,55
TOTAL		48			122,29


 AVICOLA AGROINDUSTRIAL "Hda. San Gabriel" TARJETA DE TIEMPO					
FECHA: 27 AL 30 DE NOVIEMBRE			CÓDIGO: 01		
NOMBRE: LUIS CALVA ANDRADE			SALARIO POR HORA: \$2,5477		
FECHA	LOTE DE PRODUCCIÓN	HORAS TRABAJADAS	COSTO HORA ORDINARIA	COSTO HORA EXTRAORDINARIA	VALOR TOTAL DE PRODUCCIÓN
27/11/2017	Lote N°9	2	2,54770		5,10
27/11/2017	Lote N°10	2	2,54770		5,10
27/11/2017	Lote N°11	2	2,54770		5,10
27/11/2017	Lote N°12	2	2,54770		5,10
28/11/2017	Lote N°9	2	2,54770		5,10
28/11/2017	Lote N°10	2	2,54770		5,10
28/11/2017	Lote N°11	2	2,54770		5,10
28/11/2017	Lote N°12	2	2,54770		5,10
29/11/2017	Lote N°9	2	2,54770		5,10
29/11/2017	Lote N°10	2	2,54770		5,10
29/11/2017	Lote N°11	2	2,54770		5,10
29/11/2017	Lote N°12	1	2,54770		2,55
29/11/2017	Lote N°13	1	2,54770		2,55
30/11/2017	Lote N°9	2	2,54770		5,10
30/11/2017	Lote N°10	2	2,54770		5,10
30/11/2017	Lote N°11	2	2,54770		5,10
30/11/2017	Lote N°12	1	2,54770		2,55
30/11/2017	Lote N°13	1	2,54770		2,55
TOTAL		32			81,53


 AVICOLA AGROINDUSTRIAL "Hda. San Gabriel" TARJETA DE TIEMPO					
FECHA: 27 AL 30 DE NOVIEMBRE			CÓDIGO: 02		
NOMBRE: JORGE BRAVO UCHUARI			SALARIO POR HORA: \$ 2,5477		
FECHA	LOTE DE PRODUCCIÓN	HORAS TRABAJADAS	COSTO HORA ORDINARIA	COSTO HORA EXTRAORDINARIA	VALOR TOTAL DE PRODUCCIÓN
27/11/2017	Lote N°9	2	2,54770		5,10
27/11/2017	Lote N°10	2	2,54770		5,10
27/11/2017	Lote N°11	2	2,54770		5,10
27/11/2017	Lote N°12	2	2,54770		5,10
28/11/2017	Lote N°9	2	2,54770		5,10
28/11/2017	Lote N°10	2	2,54770		5,10
28/11/2017	Lote N°11	2	2,54770		5,10
28/11/2017	Lote N°12	2	2,54770		5,10
29/11/2017	Lote N°9	2	2,54770		5,10
29/11/2017	Lote N°10	2	2,54770		5,10
29/11/2017	Lote N°11	2	2,54770		5,10
29/11/2017	Lote N°12	1	2,54770		2,55
29/11/2017	Lote N°13	1	2,54770		2,55
30/11/2017	Lote N°9	2	2,54770		5,10
30/11/2017	Lote N°10	2	2,54770		5,10
30/11/2017	Lote N°11	2	2,54770		5,10
30/11/2017	Lote N°12	1	2,54770		2,55
30/11/2017	Lote N°13	1	2,54770		2,55
TOTAL		32			81,53


DICIEMBRE


 TARJETA DE TIEMPO FECHA: DEL 01 AL 3 DE DICIEMBRE CÓDIGO: 01 NOMBRE: LUIS CALVA ANDRADE SALARIO POR HORA: \$ 2,5477					
FECHA	LOTE DE PRODUCCIÓN	HORAS TRABAJADAS	COSTO HORA ORDINARIA	COSTO HORA EXTRAORDINARIA	VALOR TOTAL DE PRODUCCIÓN
1/12/2017	Lote N°10	2	2,54770		5,10
1/12/2017	Lote N°11	2	2,54770		5,10
1/12/2017	Lote N°12	2	2,54770		5,10
1/12/2017	Lote N°13	2	2,54770		5,10
2/12/2017	Lote N°10	2	2,54770		5,10
2/12/2017	Lote N°11	2	2,54770		5,10
2/12/2017	Lote N°12	2	2,54770		5,10
2/12/2017	Lote N°13	2	2,54770		5,10
TOTAL		16			40,76


 TARJETA DE TIEMPO FECHA: DEL 01 AL 3 DE DICIEMBRE CÓDIGO: 02 NOMBRE: JORGE BRAVO UCHUARI SALARIO POR HORA: \$ 2,5477					
FECHA	LOTE DE PRODUCCIÓN	HORAS TRABAJADAS	COSTO HORA ORDINARIA	COSTO HORA EXTRAORDINARIA	VALOR TOTAL DE PRODUCCIÓN
1/12/2017	Lote N°10	2	2,54770		5,10
1/12/2017	Lote N°11	2	2,54770		5,10
1/12/2017	Lote N°12	2	2,54770		5,10
1/12/2017	Lote N°13	2	2,54770		5,10
2/12/2017	Lote N°10	2	2,54770		5,10
2/12/2017	Lote N°11	2	2,54770		5,10
2/12/2017	Lote N°12	2	2,54770		5,10
2/12/2017	Lote N°13	2	2,54770		5,10
TOTAL		16			40,76


 TARJETA DE TIEMPO FECHA: 4 AL 10 DE DICIEMBRE CÓDIGO: 01 NOMBRE: LUIS CALVA ANDRADE SALARIO POR HORA: \$ 2,5477					
FECHA	LOTE DE PRODUCCIÓN	HORAS TRABAJADAS	COSTO HORA ORDINARIA	COSTO HORA EXTRAORDINARIA	VALOR TOTAL DE PRODUCCIÓN
4/12/2017	Lote N°10	2	2,54770		5,10
4/12/2017	Lote N°11	2	2,54770		5,10
4/12/2017	Lote N°12	2	2,54770		5,10
4/12/2017	Lote N°13	2	2,54770		5,10
5/12/2017	Lote N°10	2	2,54770		5,10
5/12/2017	Lote N°11	2	2,54770		5,10
5/12/2017	Lote N°12	2	2,54770		5,10
5/12/2017	Lote N°13	2	2,54770		5,10
6/12/2017	Lote N°10	2	2,54770		5,10
6/12/2017	Lote N°11	2	2,54770		5,10
6/12/2017	Lote N°12	2	2,54770		5,10
6/12/2017	Lote N°13	2	2,54770		5,10
7/12/2017	Lote N°10	2	2,54770		5,10
7/12/2017	Lote N°11	2	2,54770		5,10
7/12/2017	Lote N°12	2	2,54770		5,10
7/12/2017	Lote N°13	2	2,54770		5,10
8/12/2017	Lote N°10	2	2,54770		5,10
8/12/2017	Lote N°11	2	2,54770		5,10
8/12/2017	Lote N°12	2	2,54770		5,10
8/12/2017	Lote N°13	2	2,54770		5,10
9/12/2017	Lote N°10	2	2,54770		5,10
9/12/2017	Lote N°11	2	2,54770		5,10
9/12/2017	Lote N°12	2	2,54770		5,10
9/12/2017	Lote N°13	2	2,54770		5,10
TOTAL		48			122,29


 TARJETA DE TIEMPO FECHA: 4 AL 10 DE DICIEMBRE CÓDIGO: 02 NOMBRE: JORGE BRAVO UCHUARI SALARIO POR HORA: \$ 2,5477					
FECHA	LOTE DE PRODUCCIÓN	HORAS TRABAJADAS	COSTO HORA ORDINARIA	COSTO HORA EXTRAORDINARIA	VALOR TOTAL DE PRODUCCIÓN
4/12/2017	Lote N°10	2	2,54770		5,10
4/12/2017	Lote N°11	2	2,54770		5,10
4/12/2017	Lote N°12	2	2,54770		5,10
4/12/2017	Lote N°13	2	2,54770		5,10
5/12/2017	Lote N°10	2	2,54770		5,10
5/12/2017	Lote N°11	2	2,54770		5,10
5/12/2017	Lote N°12	2	2,54770		5,10
5/12/2017	Lote N°13	2	2,54770		5,10
6/12/2017	Lote N°10	2	2,54770		5,10
6/12/2017	Lote N°11	2	2,54770		5,10
6/12/2017	Lote N°12	2	2,54770		5,10
6/12/2017	Lote N°13	2	2,54770		5,10
7/12/2017	Lote N°10	2	2,54770		5,10
7/12/2017	Lote N°11	2	2,54770		5,10
7/12/2017	Lote N°12	2	2,54770		5,10
7/12/2017	Lote N°13	2	2,54770		5,10
8/12/2017	Lote N°10	2	2,54770		5,10
8/12/2017	Lote N°11	2	2,54770		5,10
8/12/2017	Lote N°12	2	2,54770		5,10
8/12/2017	Lote N°13	2	2,54770		5,10
9/12/2017	Lote N°10	2	2,54770		5,10
9/12/2017	Lote N°11	2	2,54770		5,10
9/12/2017	Lote N°12	2	2,54770		5,10
9/12/2017	Lote N°13	2	2,54770		5,10
TOTAL		48			122,29


 TARJETA DE TIEMPO FECHA: 11 AL 17 DE DICIEMBRE CÓDIGO: 01 NOMBRE: LUIS CALVA ANDRADE SALARIO POR HORA: \$ 2,5477					
FECHA	LOTE DE PRODUCCIÓN	HORAS TRABAJADAS	COSTO HORA ORDINARIA	COSTO HORA EXTRAORDINARIA	VALOR TOTAL DE PRODUCCIÓN
11/12/2017	Lote N°10	2	2,54770		5,10
11/12/2017	Lote N°11	2	2,54770		5,10
11/12/2017	Lote N°12	2	2,54770		5,10
11/12/2017	Lote N°13	2	2,54770		5,10
12/12/2017	Lote N°10	2	2,54770		5,10
12/12/2017	Lote N°11	2	2,54770		5,10
12/12/2017	Lote N°12	2	2,54770		5,10
12/12/2017	Lote N°13	2	2,54770		5,10
13/12/2017	Lote N°10	2	2,54770		5,10
13/12/2017	Lote N°11	2	2,54770		5,10
13/12/2017	Lote N°12	2	2,54770		5,10
13/12/2017	Lote N° 13	1	2,54770		2,55
13/12/2017	Lote N° 14	1	2,54770		2,55
14/12/2017	Lote N°10	2	2,54770		5,10
14/12/2017	Lote N°11	2	2,54770		5,10
14/12/2017	Lote N°12	2	2,54770		5,10
14/12/2017	Lote N° 13	1	2,54770		2,55
14/12/2017	Lote N° 14	1	2,54770		2,55
15/12/2017	Lote N°10	2	2,54770		5,10
15/12/2017	Lote N°11	2	2,54770		5,10
15/12/2017	Lote N°12	2	2,54770		5,10
15/12/2017	Lote N° 13	1	2,54770		2,55
15/12/2017	Lote N° 14	1	2,54770		2,55
16/12/20117	Lote N°10	2	2,54770		5,10
16/12/20117	Lote N°11	2	2,54770		5,10
16/12/20117	Lote N°12	2	2,54770		5,10
16/12/20117	Lote N° 13	1	2,54770		2,55
16/12/20117	Lote N° 14	1	2,54770		2,55
TOTAL		48			122,29

 TARJETA DE TIEMPO FECHA: 11 AL 17 DE DICIEMBRE CÓDIGO: 02 NOMBRE: JORGE BRAVO UCHUARI SALARIO POR HORA: \$ 2,5477					
FECHA	LOTE DE PRODUCCIÓN	HORAS TRABAJADAS	COSTO HORA ORDINARIA	COSTO HORA EXTRAORDINARIA	VALOR TOTAL DE PRODUCCIÓN
11/12/2017	Lote N°10	2	2,54770		5,10
11/12/2017	Lote N°11	2	2,54770		5,10
11/12/2017	Lote N°12	2	2,54770		5,10
11/12/2017	Lote N°13	2	2,54770		5,10
12/12/2017	Lote N°10	2	2,54770		5,10
12/12/2017	Lote N°11	2	2,54770		5,10
12/12/2017	Lote N°12	2	2,54770		5,10
12/12/2017	Lote N° 13	2	2,54770		5,10
13/12/2017	Lote N°10	2	2,54770		5,10
13/12/2017	Lote N°11	2	2,54770		5,10
13/12/2017	Lote N°12	2	2,54770		5,10
13/12/2017	Lote N° 13	1	2,54770		2,55
13/12/2017	Lote N° 14	1	2,54770		2,55
14/12/2017	Lote N°10	2	2,54770		5,10
14/12/2017	Lote N°11	2	2,54770		5,10
14/12/2017	Lote N°12	2	2,54770		5,10
14/12/2017	Lote N° 13	1	2,54770		2,55
14/12/2017	Lote N° 14	1	2,54770		2,55
15/12/2017	Lote N°10	2	2,54770		5,10
15/12/2017	Lote N°11	2	2,54770		5,10
15/12/2017	Lote N°12	2	2,54770		5,10
15/12/2017	Lote N° 13	1	2,54770		2,55
15/12/2017	Lote N° 14	1	2,54770		2,55
16/12/20117	Lote N°10	2	2,54770		5,10
16/12/20117	Lote N°11	2	2,54770		5,10
16/12/20117	Lote N°12	2	2,54770		5,10
16/12/20117	Lote N° 13	1	2,54770		2,55
16/12/20117	Lote N° 14	1	2,54770		2,55
TOTAL		48			122,29

 TARJETA DE TIEMPO FECHA: 18 AL 24 DE DICIEMBRE CÓDIGO: 01 NOMBRE: LUIS CALVA ANDRADE SALARIO POR HORA: \$ 2,5477					
FECHA	LOTE DE PRODUCCIÓN	HORAS TRABAJADAS	COSTO HORA ORDINARIA	COSTO HORA EXTRAORDINARIA	VALOR TOTAL DE PRODUCCIÓN
18/12/2017	Lote N°11	2	2,54770		5,10
18/12/2017	Lote N°12	2	2,54770		5,10
18/12/2017	Lote N° 13	2	2,54770		5,10
18/12/2017	Lote N° 14	2	2,54770		5,10
19/12/2017	Lote N°11	2	2,54770		5,10
19/12/2017	Lote N°12	2	2,54770		5,10
19/12/2017	Lote N° 13	2	2,54770		5,10
19/12/2017	Lote N° 14	2	2,54770		5,10
20/12/2017	Lote N°11	2	2,54770		5,10
20/12/2017	Lote N°12	2	2,54770		5,10
20/12/2017	Lote N° 13	2	2,54770		5,10
20/12/2017	Lote N° 14	2	2,54770		5,10
21/12/2017	Lote N°11	2	2,54770		5,10
21/12/2017	Lote N°12	2	2,54770		5,10
21/12/2017	Lote N° 13	2	2,54770		5,10
21/12/2017	Lote N° 14	2	2,54770		5,10
22/12/2014	Lote N°11	2	2,54770		5,10
22/12/2014	Lote N°12	2	2,54770		5,10
22/12/2014	Lote N° 13	2	2,54770		5,10
22/12/2014	Lote N° 14	2	2,54770		5,10
23/12/2017	Lote N°11	2	2,54770		5,10
23/12/2017	Lote N°12	2	2,54770		5,10
23/12/2017	Lote N° 13	2	2,54770		5,10
23/12/2017	Lote N° 14	2	2,54770		5,10
TOTAL		48			122,29

 TARJETA DE TIEMPO FECHA: 18 AL 24 DE DICIEMBRE CÓDIGO: 02 NOMBRE: JORGE BRAVO UCHUARI SALARIO POR HORA: \$ 2,5477					
FECHA	LOTE DE PRODUCCIÓN	HORAS TRABAJADAS	COSTO HORA ORDINARIA	COSTO HORA EXTRAORDINARIA	VALOR TOTAL DE PRODUCCIÓN
18/12/2017	Lote N°11	2	2,54770		5,10
18/12/2017	Lote N°12	2	2,54770		5,10
18/12/2017	Lote N° 13	2	2,54770		5,10
18/12/2017	Lote N° 14	2	2,54770		5,10
19/12/2017	Lote N°11	2	2,54770		5,10
19/12/2017	Lote N°12	2	2,54770		5,10
19/12/2017	Lote N° 13	2	2,54770		5,10
19/12/2017	Lote N° 14	2	2,54770		5,10
20/12/2017	Lote N°11	2	2,54770		5,10
20/12/2017	Lote N°12	2	2,54770		5,10
20/12/2017	Lote N° 13	2	2,54770		5,10
20/12/2017	Lote N° 14	2	2,54770		5,10
21/12/2017	Lote N°11	2	2,54770		5,10
21/12/2017	Lote N°12	2	2,54770		5,10
21/12/2017	Lote N° 13	2	2,54770		5,10
21/12/2017	Lote N° 14	2	2,54770		5,10
22/12/2014	Lote N°11	2	2,54770		5,10
22/12/2014	Lote N°12	2	2,54770		5,10
22/12/2014	Lote N° 13	2	2,54770		5,10
22/12/2014	Lote N° 14	2	2,54770		5,10
23/12/2017	Lote N°11	2	2,54770		5,10
23/12/2017	Lote N°12	2	2,54770		5,10
23/12/2017	Lote N° 13	2	2,54770		5,10
23/12/2017	Lote N° 14	2	2,54770		5,10
TOTAL		48			122,29

 TARJETA DE TIEMPO FECHA: 25 AL 31 DE DICIEMBRE CÓDIGO: 01 NOMBRE: LUIS CALVA ANDRADE SALARIO POR HORA: \$ 2,5477					
FECHA	LOTE DE PRODUCCIÓN	HORAS TRABAJADAS	COSTO HORA ORDINARIA	COSTO HORA EXTRAORDINARIA	VALOR TOTAL DE PRODUCCIÓN
25/12/2017	Lote N°11	2	2,54770		5,10
25/12/2017	Lote N°12	2	2,54770		5,10
25/12/2017	Lote N° 13	2	2,54770		5,10
25/12/2017	Lote N° 14	2	2,54770		5,10
26/12/2017	Lote N°11	2	2,54770		5,10
26/12/2017	Lote N°12	2	2,54770		5,10
26/12/2017	Lote N° 13	2	2,54770		5,10
26/12/2017	Lote N° 14	2	2,54770		5,10
27/12/2017	Lote N°11	2	2,54770		5,10
27/12/2017	Lote N°12	2	2,54770		5,10
27/12/2017	Lote N° 13	2	2,54770		5,10
27/12/2017	Lote N° 14	2	2,54770		5,10
28/12/2017	Lote N°11	2	2,54770		5,10
28/12/2017	Lote N°12	2	2,54770		5,10
28/12/2017	Lote N° 13	2	2,54770		5,10
28/12/2017	Lote N° 14	2	2,54770		5,10
29/12/2017	Lote N°11	2	2,54770		5,10
29/12/2017	Lote N°12	2	2,54770		5,10
29/12/2017	Lote N° 13	2	2,54770		5,10
29/12/2017	Lote N° 14	2	2,54770		5,10
30/12/2017	Lote N°11	2	2,54770		5,10
30/12/2017	Lote N°12	2	2,54770		5,10
30/12/2017	Lote N° 13	2	2,54770		5,10
30/12/2017	Lote N° 14	2	2,54770		5,10
TOTAL		48			122,29

 TARJETA DE TIEMPO FECHA: 25 AL 31 DE DICIEMBRE CÓDIGO: 02 NOMBRE: JORGE BRAVO UCHUARI SALARIO POR HORA: \$ 2,5477					
FECHA	LOTE DE PRODUCCIÓN	HORAS TRABAJADAS	COSTO HORA ORDINARIA	COSTO HORA EXTRAORDINARIA	VALOR TOTAL DE PRODUCCIÓN
25/12/2017	Lote N°11	2	2,54770		5,10
25/12/2017	Lote N°12	2	2,54770		5,10
25/12/2017	Lote N° 13	2	2,54770		5,10
25/12/2017	Lote N° 14	2	2,54770		5,10
26/12/2017	Lote N°11	2	2,54770		5,10
26/12/2017	Lote N°12	2	2,54770		5,10
26/12/2017	Lote N° 13	2	2,54770		5,10
26/12/2017	Lote N° 14	2	2,54770		5,10
27/12/2017	Lote N°11	2	2,54770		5,10
27/12/2017	Lote N°12	2	2,54770		5,10
27/12/2017	Lote N° 13	2	2,54770		5,10
27/12/2017	Lote N° 14	2	2,54770		5,10
28/12/2017	Lote N°11	2	2,54770		5,10
28/12/2017	Lote N°12	2	2,54770		5,10
28/12/2017	Lote N° 13	2	2,54770		5,10
28/12/2017	Lote N° 14	2	2,54770		5,10
29/12/2017	Lote N°11	2	2,54770		5,10
29/12/2017	Lote N°12	2	2,54770		5,10
29/12/2017	Lote N° 13	2	2,54770		5,10
29/12/2017	Lote N° 14	2	2,54770		5,10
30/12/2017	Lote N°11	2	2,54770		5,10
30/12/2017	Lote N°12	2	2,54770		5,10
30/12/2017	Lote N° 13	2	2,54770		5,10
30/12/2017	Lote N° 14	2	2,54770		5,10
TOTAL		48			122,29



AVICOLA AGROINDUSTRIAL
"Hda. San Gabriel"

PLANILLA DE TRABAJADORES MES SEPTIEMBRE 2017

CÓDIGO	NOMBRE	LOTE No. 3	LOTE No. 4	LOTE No. 5	LOTE No. 6	LOTE No. 7	TOTAL
1	LUIS CALVA ANDRADE	96,81	147,77	147,77	101,91	35,67	529,93
2	JORGE BRAVO UCHUARI	96,81	147,77	147,77	101,91	35,67	529,93
TOTAL		193,62	295,54	295,54	203,82	71,34	1059,86



AVICOLA AGROINDUSTRIAL
"Hda. San Gabriel"

PLANILLA DE TRABAJADORES MES DE OCTUBRE DEL 2017

CÓDIGO	NOMBRE	LOTE No. 4	LOTE No. 5	LOTE No. 6	LOTE No. 7	LOTE No. 8	LOTE No. 9	TOTAL
1	LUIS CALVA ANDRADE	25,49	76,43	112,10	135,03	117,19	63,69	529,93
2	JORGE BRAVO UCHUARI	25,49	76,43	112,10	135,03	117,19	63,69	529,93
TOTAL		50,98	152,86	224,20	270,06	234,38	127,38	1059,86



AVICOLA AGROINDUSTRIAL
"Hda. San Gabriel"

PLANILLA DE TRABAJADORES MES DE NOVIEMBRE DEL 2017

CÓDIGO	NOMBRE	LOTE No. 7	LOTE No. 8	LOTE No. 9	LOTE No. 10	LOTE No. 11	LOTE No. 12	LOTE No. 13	TOTAL
1	LUIS CALVA ANDRADE	58,60	127,39	140,13	117,19	50,95	30,57	5,10	529,93
2	JORGE BRAVO UCHUARI	58,60	127,39	140,13	117,19	50,95	30,57	5,10	529,93
TOTAL		117,20	254,78	280,26	234,38	101,90	61,14	10,20	1059,86



AVICOLA AGROINDUSTRIAL
"Hda. San Gabriel"

PLANILLA DE TRABAJADORES MES DE DICIEMBRE DEL 2017

CÓDIGO	NOMBRE	LOTE No. 10	LOTE No. 11	LOTE No. 12	LOTE No. 13	LOTE No. 14	TOTAL
1	LUIS CALVA ANDRADE	71,34	132,48	132,48	122,29	71,34	529,93
2	JORGE BRAVO UCHUARI	71,34	132,48	132,48	122,29	71,34	529,93
TOTAL		142,68	264,96	264,96	244,58	142,68	1059,86



AVICOLA AGROINDUSTRIAL
"Hda. San Gabriel"

MANO DE OBRA

MES SEPTIEMBRE 2017

No.	APELLIDOS Y NOMBRES	INGRESOS			EGRESOS			LIQUIDO A RECIBIR
		RBU	HORAS EXTRAS	TOTAL INGRESOS	APORTE INDIVIDUAL IESS 9,45%	ANTICIPOS	TOTAL EGRESOS	
1	LUIS CALVA ANDRADE	375,00		375,00	35,44		35,44	339,56
2	JORGE BRAVO UCHUARI	375,00		375,00	35,44		35,44	339,56
TOTAL		750,00		750,00	70,88		70,88	679,13





AVICOLA AGROINDUSTRIAL
"Hda. San Gabriel"

PROVISIONES SOCIALES

MES SEPTIEMBRE 2017

No.	APELLIDOS Y NOMBRE	INGRESOS	APORTE PATRONAL 12,15%	DÉCIMO TERCER SUELDO	DÉCIMO CUARTO SUELDO	FONDOS DE RESERVA	VACACIONES	TOTAL
1	LUIS CALVA ANDRADE	375,00	45,56	31,25	31,25	31,24	15,63	154,93
2	JORGE BRAVO UCHUARI	375,00	45,56	31,25	31,25	31,24	15,63	154,93
TOTAL		750,00	91,12	62,50	62,50	62,48	31,25	309,85

 AVICOLA AGROINDUSTRIAL <i>"Hda. San Gabriel"</i> MANO DE OBRA MES OCTUBRE 2017								
No.	APELLIDOS Y NOMBRES	INGRESOS			EGRESOS			LIQUIDO A RECIBIR
		RBU	HORAS EXTRAS	TOTAL INGRESOS	APORTE INDIVIDUAL IESS 9,45%	ANTICIPOS	TOTAL EGRESOS	
1	LUIS CALVA ANDRADE	375,00		375,00	35,44		35,44	339,56
2	JORGE BRAVO UCHUARI	375,00		375,00	35,44		35,44	339,56
TOTAL		750,00		750,00	70,88		70,88	679,13

 AVICOLA AGROINDUSTRIAL <i>"Hda. San Gabriel"</i> PROVISIONES SOCIALES MES OCTUBRE 2017								
No.	APELLIDOS Y NOMBRE	INGRESOS	APORTE PATRONAL 12,15%	DÉCIMO TERCER SUELDO	DÉCIMO CUARTO SUELDO	FONDOS DE RESERVA	VACACIONES	TOTAL
1	LUIS CALVA ANDRADE	375,00	45,56	31,25	31,25	31,24	15,63	154,93
2	JORGE BRAVO UCHUARI	375,00	45,56	31,25	31,25	31,24	15,63	154,93
TOTAL		750,00	91,12	62,50	62,50	62,48	31,25	309,85



MANO DE OBRA
MES NOVIEMBRE 2017

No.	APELLIDOS Y NOMBRES	INGRESOS			EGRESOS			LIQUIDO A RECIBIR
		RBU	HORAS EXTRAS	TOTAL INGRESOS	APORTE INDIVIDUAL IESS 9,45%	ANTICIPOS	TOTAL EGRESOS	
1	LUIS CALVA ANDRADE	375,00		375,00	35,44		35,44	339,56
2	JORGE BRAVO UCHUARI	375,00		375,00	35,44		35,44	339,56
TOTAL		750,00		750,00	70,88		70,88	679,13



PROVISIONES SOCIALES
MES NOVIEMBRE 2017

No.	APELLIDOS Y NOMBRE	INGRESOS	APORTE PATRONAL 12,15%	DÉCIMO TERCER SUELDO	DÉCIMO CUARTO SUELDO	FONDOS DE RESERVA	VACACIONES	TOTAL
1	LUIS CALVA ANDRADE	375,00	45,56	31,25	31,25	31,24	15,63	154,93
2	JORGE BRAVO UCHUARI	375,00	45,56	31,25	31,25	31,24	15,63	154,93
TOTAL		750,00	91,12	62,50	62,50	62,48	31,25	309,85



AVICOLA AGROINDUSTRIAL
"Hda. San Gabriel"

MANO DE OBRA
MES DICIEMBRE 2017


No.	APELLIDOS Y NOMBRES	INGRESOS			EGRESOS			LIQUIDO A RECIBIR
		RBU	HORAS EXTRAS	TOTAL INGRESOS	APORTE INDIVIDUAL IESS 9,45%	ANTICIPOS	TOTAL EGRESOS	
1	LUIS CALVA ANDRADE	375,00		375,00	35,44		35,44	339,56
2	JORGE BRAVO UCHUARI	375,00		375,00	35,44		35,44	339,56
TOTAL		750,00		750,00	70,88		70,88	679,13





AVICOLA AGROINDUSTRIAL
"Hda. San Gabriel"


PROVISIONES SOCIALES
MES DICIEMBRE 2017


No.	APELLIDOS Y NOMBRE	INGRESOS	APORTE PATRONAL 12,15%	DÉCIMO TERCER SUELDO	DÉCIMO CUARTO SUELDO	FONDOS DE RESERVA	VACACIONES	TOTAL
1	LUIS CALVA ANDRADE	375,00	45,56	31,25	31,25	31,24	15,63	154,93
2	JORGE BRAVO UCHUARI	375,00	45,56	31,25	31,25	31,24	15,63	154,93
TOTAL		750,00	91,12	62,50	62,50	62,48	31,25	309,85


					
HOJA DE COSTOS No. 02					
PRODUCTO:	POLLOS	LOTE:	4	CÓDIGO:	1.1.5.04
PROPIETARIO:	STALIN CASTILLO CRIOLLO	COSTO TOTAL:	14.291,33		
CANTIDAD:	3800 - 8 = 3792	COSTO UNITARIO:	3,77		
FECHA DE INICIO:	1/9/2017	FECHA DE TERMINO:	6/10/2017		
MATERIALES E INSUMOS					
FECHA	DESCRIPCIÓN	CANT.	V/UNITARIO	V/TOTAL	OBSERVACIONES
1/9/2017	Estado de Situación Inicial	3.800	1,50	5.700,00	
10/9/2017	Sacos Balanceado Pronaca preinicial	55	23,30	1.281,50	
12/9/2017	Sacos de Balanceados SG #3Pigto	110	21,85	2.403,50	
23/9/2017	Sacos de Balanceados SG #3Pigto	110	21,85	2.403,50	
25/9/2017	Sacos de Balanceados SG #4Pigto	47	20,35	956,45	
20/9/2017	PÉRDIDAS POR MORTANDAD DE POLLOS	8	-2,67	-21,39	
TOTAL MATERIALES E INSUMOS				12.723,56	
MANO DE OBRA					
FECHA	DESCRIPCIÓN	No. TRABAJADORES	SEMANA	V/SEMANA	TOTAL
30/9/2017	Transferencia a Inventario avicultura	2			295,54
7/10/2017	CONCLUYE LA PRODUCCIÓN LOTE No. 4	4			50,98
TOTAL MANO DE OBRA					346,52
COSTOS DE EXPLOTACIÓN AVÍCOLA					
FECHA	DESCRIPCIÓN	CANT.	No. HORAS	V/UNITARIO	TOTAL
3/9/2017	Distribucion de combustible y lubricantes				8,93
4/9/2017	distribución de gas				12,00
5/9/2017	Vacunas				31,67
6/9/2017	Distribucion de combustible y lubricantes				8,93
11/9/2017	Vacunas				28,50
11/9/2017	distribución de gas				12,00
15/9/2017	Distribucion de combustible y lubricantes				6,70
16/9/2017	antibioticos y vitaminas				394,55
17/9/2017	Se cancela por consuma de agua				9,60
18/9/2017	Distribucion de combustible y lubricantes				4,46
19/9/2017	Alineación y Balanceo				33,75
22/10/2017	distribución de gas				12,00
22/9/2017	Consumo de Luz				117,00
22/9/2017	Desgaste				36,32
22/9/2017	Depreciación				245,91
24/9/2017	Vacunas				33,25
25/9/2017	Distribucion de combustible y lubricantes				6,70
25/9/2017	Calefacción				12,00
28/9/2017	Vacunas				33,25
4/10/2017	Calefacción				12,00
6/10/2017	Distribución de combustibles y lubricantes				5,36
7/10/2017	Desgaste				17,49
7/10/2017	Depreciación				117,51
TOTAL COSTOS GENERALES DE EXPLOTACIÓN					1.199,86
MATERIALES E INSUMOS				12.723,56	
MANO DE OBRA				346,52	
COSTOS GENERALES DE EXPLOTACIÓN				1.199,86	
PÉRDIDAS POR MORTANDAD DE POLLOS				21,39	
TOTAL COSTO DE EXPLOTACIÓN				14.291,33	
COSTO UNITARIO				3,7688	


 AVICOLA AGROINDUSTRIAL "Hda. San Gabriel" HOJA DE COSTOS No. 03					
PRODUCTO:	POLLOS	LOTE:	5	CÓDIGO:	1.1.5.05
PROPIETARIO:	STALIN CASTILLO CRIOLLO	COSTO TOTAL:	12.380,39		
CANTIDAD:	3.800	COSTO UNITARIO:	3,26		
FECHA DE INICIO:	1/9/2017	FECHA DE TERMINO:	16/10/2017		
MATERIALES E INSUMOS					
FECHA	DESCRIPCIÓN	CANT.	V/UNITARIO	V/TOTAL	OBSERVACIONES
1/9/2017	Estado de situación Inicial	3800	0,73	2.774,00	
10/9/2017	Sacos Balanceado Pronaca preinicial	6	27,00	162,00	
12/9/2017	Sacos Balanceado SG# 1	22	23,10	508,20	
23/9/2017	Sacos Balanceado SG# 2	55	23,30	1.281,50	
25/9/2017	Sacos Balanceado SG# 3 pigto	110	21,85	2.403,50	
6/10/2017	Sacos Balanceado SG# 3 pigto	110	21,85	2.403,50	
14/10/2017	Sacos Balanceado SG# 4	47	20,35	956,45	
TOTAL MATERIALES E INSUMOS				10.489,15	
MANO DE OBRA					
FECHA	DESCRIPCIÓN	No. TRABAJADORES	SEMANA	V/SEMANA	TOTAL
30/9/2017	Transferencia a Inventario avicultura	2			295,54
20/10/2017	CONCLUYE PRODUCCION LOTE N°5	2			152,86
TOTAL MANO DE OBRA					448,40
COSTOS DE EXPLOTACIÓN AVÍCOLA					
FECHA	DESCRIPCIÓN	CANT.	No. HORAS	V/UNITARIO	TOTAL
3/9/2017	Distribución Combustibles y Lubricantes				8,93
4/9/2017	distribución de gas				12,00
5/9/2017	Vacunas				31,67
6/9/2017	Distribución Combustibles y Lubricantes				8,93
11/9/2017	Vacunas				28,50
11/9/2017	Calefaccion				12,00
15/9/2017	Distribución Combustibles y Lubricantes				6,70
17/9/2017	Se cancela por consumo de agua potable				9,60
18/9/2017	Distribución Combustibles y Lubricantes				4,46
19/9/2017	Alineacion y Balanceo				33,75
22/9/2017	distribución de gas				12,00
22/9/2017	Consumo de Luz				117,00
22/9/2017	Desgaste				36,32
22/9/2017	Depreciación				245,91
23/9/2017	Antibióticos y vitaminas				394,55
24/9/2017	Vacunas				33,25
25/9/2017	Distribución Combustibles y Lubricantes				6,70
25/9/2017	Calefaccion				12,00
28/9/2017	Vacunas				33,25
4/10/2017	Calefaccion				12,00
6/10/2017	Vacunas				33,25
6/10/2017	Distribución Combustibles y Lubricantes				5,36
7/10/2017	Desgaste				17,49
7/10/2017	Depreciación				117,51
12/10/2017	Agua				13,15
14/10/2017	Vacunas				33,25
18/10/2017	Calefaccion				12,00
20/10/2017	Desgaste				19,61
20/10/2017	Depreciación				131,72
TOTAL COSTOS GENERALES DE EXPLOTACIÓN					1.442,84
MATERIALES E INSUMOS					10.489,15
MANO DE OBRA					448,40
COSTOS GENERALES DE EXPLOTACIÓN					1.442,84
TOTAL COSTO DE EXPLOTACIÓN					12.380,39
COSTO UNITARIO					3,26


 AVICOLA AGROINDUSTRIAL "Hda. San Gabriel"					
HOJA DE COSTOS No. 04					
PRODUCTO:	POLLITOS	LOTE:	6	CÓDIGO:	1.1.5.06
PROPIETARIO:	STALIN CASTILLO CRIOLLO	COSTO TOTAL:	11.854,02		
CANTIDAD:	4.000	COSTO UNITARIO:	2,96		
FECHA DE INICIO:	8/9/2017	FECHA DE TERMINO:	30/10/2017		
MATERIALES E INSUMOS					
FECHA	DESCRIPCIÓN	CANT.	V/UNITARIO	V/TOTAL	OBSERVACIONES
9/9/2017	Compra de 4000 Pollitos	4000	0,47	1880,00	
10/9/2017	Sacos de Balanceado Pronaca Preinicial	6	27,00	162,00	
12/9/2017	Sacos de Balanceado Pronaca Preinicial	6	27,00	162,00	
23/6/2017	Sacos Balanceado SG# 1	22	23,10	508,20	
25/9/2017	Sacos Balanceado SG# 2	55	23,30	1281,50	
6/10/2017	Sacos Balanceado SG# 3 pigto	110	21,85	2403,5	
14/10/2017	Sacos Balanceado SG# 3 pigto	110	21,85	2403,5	
18/10/2017	Sacos Balanceado SG# 4	47	20,35	956,45	
TOTAL MATERIALES E INSUMOS				9757,15	
MANO DE OBRA					
FECHA	DESCRIPCIÓN	No. TRABAJADORES	SEMANA	V/SEMANA	TOTAL
30/9/2017	Transferencia a Inventario avicultura	2			203,82
30/10/2017	CONCLUYE PRODUCCION LOTE N°6	2			224,20
TOTAL MANO DE OBRA					428,02
COSTOS GENERALES DE EXPLOTACIÓN					
FECHA	DESCRIPCIÓN	CANT.	No. HORAS	V/UNITARIO	TOTAL
4/9/2017	Calefaccion				12,00
8/9/2017	desinfectantes				57,75
8/9/2017	Calefaccion Aserrin				125,00
11/9/2017	Vacunas				28,50
11/9/2017	Calefaccion				12,00
15/9/2019	Distribucion de combustibles y Lubricantes				6,70
17/9/2017	Pago de consumo de agua				9,60
18/9/2017	Distribucion de combustibles y Lubricantes				4,46
19/9/2017	Alineacion y Balanceo				33,75
22/9/2017	distribución de gas				12,00
22/9/2017	Consumo de Luz				117,00
22/9/2017	Desgaste				23,11
22/9/2017	Depreciación				71,23
24/9/2017	Vacunas				33,25
25/9/2017	Distribucion de combustibles y Lubricantes				6,70
25/9/2017	Calefaccion				12,00
27/9/2017	Antibioticos y Vitaminas				392,43
28/9/2017	Vacunas				33,25
4/10/2017	Calefaccion				12,00
6/10/2017	Vacunas				33,25
6/10/2017	Distribucion de combustibles y Lubricantes				5,36
7/10/2017	Desgaste				17,49
7/10/2017	Depreciación				117,51
12/10/2017	agua				13,15
14/10/2017	Vacunas				33,25
18/10/2017	Calefaccion				12,00
18/10/2017	Vacunas				33,25
20/10/2017	Desgaste				19,61
20/10/2017	Depreciación				131,72
22/10/2017	Distribucion de combustibles y Lubricantes				6,70
23/10/2017	Se cancela por mantenimiento a vehiculo				10,00
23/10/2017	Distribucion de combustibles y Lubricantes				6,70
25/10/2019	energía electrica				110,32
30/10/2017	Desgaste				15,01
30/10/2017	Depreciación				100,82
TOTAL COSTOS GENERALES DE EXPLOTACIÓN					1.668,85
MATERIALES E INSUMOS					9.757,15
MANO DE OBRA					428,02
COSTOS GENERALES DE EXPLOTACIÓN					1.668,85
TOTAL COSTO DE EXPLOTACIÓN					11.854,02
COSTO UNITARIO					2,96


 HOJA DE COSTOS No. 05					
PRODUCTO:	POLLOS	LOTE:	7	CÓDIGO:	1.1.5.07
PROPIETARIO:	STALIN CASTILLO CRIOLLO	COSTO TOTAL:	11.952,63		
CANTIDAD:	4.000	COSTO UNITARIO:	2,99		
FECHA DE INICIO:	22/9/2017	FECHA DE TERMINO:	5/11/2017		
MATERIALES E INSUMOS					
FECHA	DESCRIPCIÓN	CANT.	V/UNITARIO	V/TOTAL	OBSERVACIONES
23/9/2017	Compra de 4000 Pollitos	4.000	0,50	2.000,00	
23/9/2017	Sacos de Balanceados Pronaca Pre inicial	6	27,00	162,00	
25/9/2017	Sacos de Balanceados Pronaca Pre inicial	6	27,00	162,00	
6/10/2017	Sacos Balanceado SG# 1	22	23,10	508,20	
14/10/2017	Sacos Balanceado SG# 2	55	23,30	1.281,50	
18/10/2017	Sacos Balanceado SG# 3 pigto	110	21,85	2.403,50	
25/10/2017	Sacos Balanceado SG# 3 pigto	110	21,85	2.403,50	
5/11/2017	Sacos Balanceado SG# 4	47	20,35	956,45	
TOTAL MATERIALES E INSUMOS				9.877,15	
MANO DE OBRA					
FECHA	DESCRIPCIÓN	No. TRABAJADORES	SEMANA	V/SEMANA	TOTAL
30/9/2017	Transferencia a Inventario avicultura	2			71,34
31/10/2017	Transferencia a Inventario avicultura	2			270,06
12/11/2017	CONCLUYE PRODUCCION LOTE N°7	2			117,19
TOTAL MANO DE OBRA					458,59
COSTOS GENERALES DE EXPLOTACIÓN					
FECHA	DESCRIPCIÓN	CANT.	No. HORAS	V/UNITARIO	TOTAL
22/9/2017	distribución de gas				12,00
23/9/2017	desinfectantes				57,75
23/9/2017	compra de aserrín				125,00
24/9/2017	vacunas				33,25
25/9/2017	Distribucion de Combustible y lubricantes				6,70
25/9/2017	Calefacción				12,00
28/9/2017	vacunas				33,25
4/10/2017	Calefacción				12,00
6/10/2017	Antibioticos y vitaminas				394,55
6/10/2017	Vacunas				33,25
6/10/2017	Distribucion de Combustible y lubricantes				5,36
7/10/2017	Desgaste				17,49
7/10/2017	Depreciación				117,51
12/10/2017	Agua				13,15
14/10/2017	Vacunas				33,25
18/10/2017	Calefacción				12,00
18/10/2017	Vacunas				33,25
20/10/2017	Desgaste				19,61
20/10/2017	Depreciación				131,72
22/10/2017	Distribucion de Combustible y lubricantes				6,70
23/10/2017	Mantenimiento de vehiculo				10,00
23/10/2017	Distribucion de Combustible y lubricantes				6,70
25/10/2017	energía electrica				110,32
30/10/2017	Desgaste				15,01
30/10/2017	Depreciación				100,82
5/11/2017	Calefaccion				12,00
5/11/2017	Vacunas				33,25
6/11/2017	Distribucion de Combustible y lubricantes				6,70
8/11/2017	Distribución de agua				15,70
8/11/2017	Calefaccion				12,00
10/11/2017	Vacunas				33,25
12/11/2017	Desgaste				19,89
12/11/2017	Depreciación				131,48
TOTAL COSTOS GENERALES DE EXPLOTACIÓN					1.616,89
MATERIALES E INSUMOS				9.877,15	
MANO DE OBRA				458,59	
COSTOS GENERALES DE EXPLOTACIÓN				1.616,89	
TOTAL COSTO DE EXPLOTACIÓN				11.952,63	
COSTO UNITARIO				2,988	


					
HOJA DE COSTOS No. 06					
PRODUCTO:	POLLOS	LOTE:	8	CÓDIGO:	1.1.5.08
PROPIETARIO:	STALIN CASTILLO CRIOLLO	COSTO TOTAL:	11.998,36		
CANTIDAD:	4.000	COSTO UNITARIO:	3,00		
FECHA DE INICIO:	2/10/2017	FECHA DE TERMINO:	26/11/2017		
MATERIALES E INSUMOS					
FECHA	DESCRIPCIÓN	CANT.	V/UNITARIO	V/TOTAL	OBSERVACIONES
4/10/2017	Compra de pollos	4.000	0,50	2.000,00	
6/10/2017	Sacos de Balanceados pronaca preinicial	6	27,00	162,00	
14/10/2017	Sacos de Balanceados pronaca preinicial	6	27,00	162,00	
18/10/2017	Sacos de Balanceados SG# 1	22	23,1	508,20	
25/10/2017	Sacos Balanceado SG# 2	55	23,3	1.281,50	
5/10/2017	Sacos Balanceado SG# 3 pigto	110	21,85	2.403,50	
10/11/2017	Sacos Balanceado SG# 3 pigto	110	21,85	2.403,50	
17/11/2017	Sacos Balanceado SG# 4	47	20,35	956,45	
TOTAL MATERIALES E INSUMOS				9.877,15	
MANO DE OBRA					
FECHA	DESCRIPCIÓN	No. TRABAJADORES	SEMANA	V/SEMANA	TOTAL
31/10/2017	Transferencia a Inventario avicultura	2			234,38
26/11/2017	CONCLUYE PRODUCCION LOTE N°8	2			254,78
TOTAL MANO DE OBRA					489,16
COSTOS GENERALES DE EXPLOTACIÓN					
FECHA	DESCRIPCIÓN	CANT.	No. HORAS	V/UNITARIO	TOTAL
2/10/2017	desinfectantes				57,75
4/10/2017	Aserrin				125,00
4/10/2017	Calefaccion				12,00
6/10/2017	Vacunas				33,25
6/10/2017	Distribucion de combustible y lubricantes				5,36
7/10/2017	Desgaste				8,07
7/10/2017	Depreciación				54,24
12/10/2017	agua				13,15
14/10/2017	Vacunas				33,25
18/10/2017	Calefaccion				12,00
18/10/2017	Vacunas				33,25
20/10/2017	Desgaste				19,61
20/10/2017	Depreciación				131,72
22/10/2017	Distribucion de combustible y lubricantes				6,70
22/10/2017	Antibioticos y vitaminas				394,55
23/10/2017	Mantenimiento vehiculo				10,00
23/10/2017	Distribucion de combustible y lubricantes				6,70
25/10/2017	energía eléctrica				110,32
30/10/2017	Desgaste				15,01
30/10/2017	Depreciación				100,82
5/11/2017	Calefaccion				12,00
5/11/2017	Vacunas				33,25
6/11/2017	Distribucion de combustible y lubricantes				6,70
8/11/2017	se realiza el pago por consumo de agua potable				15,70
8/11/2017	Calefaccion				12,00
10/11/2017	Vacunas				33,25
12/11/2017	Desgaste				19,89
12/11/2017	Depreciación				131,48
17/11/2017	Calefaccion				12,00
18/11/2017	Vacunas				33,25
19/11/2017	Distribucion de combustible y lubricantes				6,70
26/11/2017	Desgaste				17,49
26/11/2017	Depreciación				115,61
TOTAL COSTOS GENERALES DE EXPLOTACIÓN					1.632,05
MATERIALES E INSUMOS					9.877,15
MANO DE OBRA					489,16
COSTOS GENERALES DE EXPLOTACIÓN					1.632,05
TOTAL COSTO DE EXPLOTACIÓN					11.998,36
COSTO UNITARIO					3,00


 HOJA DE COSTOS No. 07					
PRODUCTO: POLLOS		LOTE: 9		CÓDIGO: 1.1.5.09	
PROPIETARIO: STALIN CASTILLO CRIOLLO		COSTO TOTAL: 11.895,14			
CANTIDAD: 4000 -21= 3979		COSTO UNITARIO: 2,99			
FECHA DE INICIO: 16/10/2017		FECHA DE TERMINO: 30/11/2017			
MATERIALES E INSUMOS					
FECHA	DESCRIPCIÓN	CANT.	V/UNITARIO	V/TOTAL	OBSERVACIONES
18/10/2017	Compra de pollos	4.000	0,50	2.000,00	
18/10/2017	Sacos de Balanceados Pronaca preinicial	6	27,00	162,00	
25/10/2017	Sacos de Balanceados Pronaca preinicial	6	27,00	162,00	
5/11/2017	Sacos de Balanceados SG# 1	22	23,1	508,20	
10/11/2017	Sacos de Balanceados SG# 2	55	23,3	1.281,50	
18/11/2017	Sacos de Balanceados SG# 3 pigto	110	21,85	2.403,50	
21/11/2017	Sacos de Balanceados SG# 3 pigto	110	21,85	2.403,50	
29/11/2017	Sacos de Balanceados SG# 4	47	20,35	956,45	
29/11/2017	PÉRDIDAS POR MORTANDAD DE POLLOS	21	-2,978	-62,54	
TOTAL MATERIALES E INSUMOS				9.814,61	
MANO DE OBRA					
FECHA	DESCRIPCIÓN	No. TRABAJADORES	SEMANA	V/SEMANA	TOTAL
31/10/2017	CONCLUYE LA PRODUCCIÓN LOTE No. 9	2			127,38
30/11/2017	CONCLUYE LA PRODUCCIÓN LOTE No. 9	2			280,26
TOTAL MANO DE OBRA					407,64
COSTOS GENERALES DE EXPLOTACIÓN					
FECHA	DESCRIPCIÓN	CANT.	No. HORAS	V/UNITARIO	TOTAL
16/10/2017	Se realiza la limpieza del Galpon				57,75
16/10/2017	Se realiza la compra de aserrin				125,00
18/10/2017	Calefaccion				12,00
18/10/2017	Vacunas				33,25
20/10/2017	Desgaste				5,60
20/10/2017	Depreciación				37,63
22/10/2017	Distribucion de combustible y lubricantes				6,70
23/10/2017	Mantenimiento a vehiculo				10,00
23/10/2017	Distribucion de combustible y lubricantes				6,70
25/10/2017	energia electrica				110,32
30/10/2017	Desgaste				15,01
30/10/2017	Depreciación				100,82
5/11/2018	Calefaccion				12,00
5/11/2018	Vacunas				33,25
5/11/2017	Antibioticos y Vitaminas				394,55
6/11/2017	Distribucion de combustible y lubricantes				6,70
8/11/2017	Se realizo el pago por consumo de agua potable				15,70
8/11/2017	Calefaccion				12,00
10/11/2017	Vacunas				33,25
12/11/2017	Desgaste				19,89
12/11/2017	Depreciación				131,48
17/11/2017	Calefaccion				12,00
18/11/2017	Vacunas				33,25
19/11/2017	Distribucion de combustible y lubricantes				6,70
21/11/2017	Calefaccion				12,00
21/11/2017	Vacunas				33,25
23/11/2017	Distribucion de combustible y lubricantes				6,70
26/11/2017	Desgaste				17,49
26/11/2017	Depreciación				115,61
27/11/2017	energia electrica				110,32
29/11/2017	Distribucion de combustible y lubricantes				6,70
29/11/2017	Vacunas				30,40
1/12/2017	Desgaste				6,00
1/12/2017	Depreciación				40,33
TOTAL COSTOS GENERALES DE EXPLOTACIÓN					1.610,34
MATERIALES E INSUMOS					9.814,61
MANO DE OBRA					407,64
COSTOS GENERALES DE EXPLOTACIÓN					1.610,34
PÉRDIDAS POR MORTANDAD DE POLLOS					62,54
TOTAL COSTO DE EXPLOTACIÓN					11.895,14
COSTO UNITARIO					2,99

 AVICOLA AGROINDUSTRIAL "Hda. San Gabriel" HOJA DE COSTOS No. 08					
PRODUCTO:	POLLOS	LOTE:	10	CÓDIGO:	1.1.5.10
PROPIETARIO:	STALIN CASTILLO CRIOLLO	COSTO TOTAL:	11.815,60		
CANTIDAD:	4.000	COSTO UNITARIO:	2,95		
FECHA DE INICIO:	4/11/2017	FECHA DE TERMINO:	18/12/2017		
MATERIALES E INSUMOS					
FECHA	DESCRIPCIÓN	CANT.	V/UNITARIO	V/TOTAL	OBSERVACIONES
5/11/2017	Compra de pollos	4.000	0,50	2.000,00	
5/11/2017	Sacos de Balanceados Preinicial pronaca	6	27,00	162,00	
10/11/2017	Sacos de Balanceados Preinicial pronaca	6	27,00	162,00	
17/11/2017	Sacos de Balanceados SG# 1	22	23,1	508,20	
21/11/2017	Sacos de Balanceados SG# 2	55	23,3	1.281,50	
29/11/2017	Sacos de Balanceados SG# 3	110	21,85	2.403,50	
4/12/2017	Sacos de Balanceados SG# 3	110	21,85	2.403,50	
14/12/2017	Sacos de Balanceados SG# 4	47	20,35	956,45	
TOTAL MATERIALES E INSUMOS				9.877,15	
MANO DE OBRA					
FECHA	DESCRIPCIÓN	No. TRABAJADORES	SEMANA	V/SEMANA	TOTAL
30/11/2017	distribución del costo	2			234,38
18/12/2017	CONCLUYE LA PRODUCCIÓN LOTE No. 10	2			142,68
TOTAL MANO DE OBRA					377,06
COSTOS GENERALES DE EXPLOTACIÓN					
FECHA	DESCRIPCIÓN	CANT.	No. HORAS	V/UNITARIO	TOTAL
4/11/2017	Desinfectantes				57,75
4/11/2017	Calefacción				125,00
5/11/2017	Calefaccion				12,00
5/11/2017	Vacunas				33,25
6/11/2017	Distribucion de combustible y lubricantes				6,70
8/11/2017	Se realizo el pago por consumo de agua potable				15,70
8/11/2017	Calefaccion				12,00
10/11/2017	Vacunas				33,25
12/11/2017	Desgaste				18,36
12/11/2017	Depreciación				121,37
17/11/2017	Calefaccion				12,00
18/11/2017	Vacunas				33,25
18/11/2017	Antibioticos y Vitaminas				394,55
19/11/2017	Distribución de combustible y lubricantes				6,70
21/11/2017	Calefaccion				12,00
21/11/2017	Vacunas				33,25
23/11/2017	Distribucion de combustible y lubricantes				6,70
26/11/2017	Desgaste				17,49
26/11/2017	Depreciación				115,61
27/11/2017	energía electrica				110,32
29/11/2017	Distribucion de combustible y lubricantes				6,70
29/11/2017	Calefaccion				12,00
29/11/2017	Vacunas				30,40
1/12/2017	Desgaste				6,00
1/12/2017	Depreciación				40,33
3/12/2017	Distribución de combustible y lubricantes				6,70
5/12/2017	Calefaccion				12,00
5/12/2017	Vacunas				33,25
10/12/2017	Distribucion de combustible y lubricantes				6,70
14/12/2017	Calefaccion				12,00
15/12/2017	Vacunas				30,40
17/12/2017	Se realiza el pago por consumo de agua potable				10,52
17/12/2017	Distribucion de combustible y lubricantes				5,36
18/12/2017	Desgaste				23,13
18/12/2017	Depreciación				148,66
TOTAL COSTOS GENERALES DE EXPLOTACIÓN					1.561,39
MATERIALES E INSUMOS					9.877,15
MANO DE OBRA					377,06
COSTOS GENERALES DE EXPLOTACIÓN					1.561,39
TOTAL COSTO DE EXPLOTACIÓN					11.815,60
COSTO UNITARIO					2,95

					
HOJA DE COSTOS No. 09					
PRODUCTO:	POLLOS	LOTE:	11	CÓDIGO:	1.1.5.11
PROPIETARIO:	STALIN CASTILLO CRIOLLO	COSTO TOTAL:	11.985,76		
CANTIDAD:	4.000	COSTO UNITARIO:	3,00		
FECHA DE INICIO:	16/11/2017	FECHA DE TERMINO:	1/01/2018		
MATERIALES E INSUMOS					
FECHA	DESCRIPCIÓN	CANT.	V/UNITARIO	V/TOTAL	OBSERVACIONES
17/11/2017	Compra de pollos	4.000	0,50	2.000,00	
17/11/2017	Sacos de Balanceados Pronaca Preinicial	6	27,00	162,00	
21/11/2017	Sacos de Balanceados Preinicial pronaca	6	27,00	162,00	
29/11/2017	Sacos de Balanceados SG # 1	22	23,10	508,20	
4/12/2017	Sacos de Balanceados SG # 2	55	23,30	1.281,50	
14/12/2017	Sacos de Balanceados SG # 3	110	21,85	2.403,50	
19/12/2017	Sacos de Balanceados SG # 3 pigto	110	21,85	2.403,50	
28/12/2017	Sacos de Balanceados SG# 4	47	20,35	956,45	
TOTAL MATERIALES E INSUMOS				9.877,15	
MANO DE OBRA					
FECHA	DESCRIPCIÓN	No. TRABAJADORES	SEMANA	V/SEMANA	TOTAL
30/11/2017	cierre de periodo	2			101,90
31/12/2017	cierre de periodo	2			264,96
TOTAL MANO DE OBRA					366,86
COSTOS GENERALES DE EXPLOTACIÓN					
FECHA	DESCRIPCIÓN	CANT.	No. HORAS	V/UNITARIO	TOTAL
16/11/2017	Se realiza la limpieza del Galpon				57,75
16/11/2017	Se realiza la compra de aserrin				125,00
17/11/2017	Calefaccion				12,00
18/11/2017	Vacunas				33,25
19/11/2017	Distribucion de combustible y lubricantes				6,70
21/11/2017	Calefaccion				12,00
21/11/2017	Vacunas				33,25
21/11/2017	Antibioticas y vitaminas				394,55
23/11/2017	Distribucion de combustible y lubricantes				6,70
26/11/2017	Desgaste				17,49
26/11/2017	Depreciación				115,61
27/11/2017	Energia electrica				110,32
29/11/2017	Distribucion de combustible y lubricantes				6,70
29/11/2017	Calefaccion				12,00
29/11/2017	Vacunas				30,40
1/12/2017	Desgaste				6,00
1/12/2017	Depreciación				40,33
3/12/2017	Distribucion de combustible y lubricantes				6,70
4/12/2017	Calefaccion				12,00
5/12/2017	Vacunas				33,25
10/12/2017	Distribucion de combustible y lubricantes				6,70
14/12/2017	Calefaccion				12,00
15/12/2017	Vacunas				30,40
17/12/2017	Se realiza el pago de consumo de agua potable				10,52
17/12/2017	Distribucion de combustible y lubricantes				5,36
18/12/2017	Desgaste				23,13
18/12/2017	Depreciación				148,66
19/12/2017	Calefaccion				12,00
19/12/2017	Vacunas				33,25
22/12/2017	energia electrica				132,19
24/12/2017	Distribucion de combustible y lubricantes				6,70
28/12/2017	Calefaccion				12,00
28/12/2017	Vacunas				33,25
30/12/2017	Distribucion de combustible y lubricantes				6,70
31/12/2017	Desgaste				25,51
31/12/2017	Depreciación				171,40
TOTAL COSTOS GENERALES DE EXPLOTACIÓN					1.741,75
MATERIALES E INSUMOS					9.877,15
MANO DE OBRA					366,86
COSTOS GENERALES DE EXPLOTACIÓN					1.741,75
TOTAL COSTO DE EXPLOTACIÓN					11.985,76
COSTO UNITARIO					3,00

 HOJA DE COSTOS No. 10					
PRODUCTO:	POLLOS	LOTE:	12	CÓDIGO:	1.1.5.12
PROPIETARIO:	STALIN CASTILLO CRIOLLO	COSTO TOTAL:	10.864,94		
CANTIDAD:	4.000	COSTO UNITARIO:	2,72		
FECHA DE INICIO:	20/11/2017	FECHA DE TERMINO:	8/1/2018		
MATERIALES E INSUMOS					
FECHA	DESCRIPCIÓN	CANT.	V/UNITARIO	V/TOTAL	OBSERVACIONES
21/11/2017	Compra de pollos	4.000	0,50	2.000,00	
21/11/2017	Sacos de Balanceados Pronaca Preinicial	6	27,00	162,00	
29/11/2017	Sacos de Balanceados Pronaca Preinicial	6	27,00	162,00	
4/12/2017	Sacos de Balanceados SG# 1	22	23,1	508,20	
14/12/2017	Sacos de Balanceados SG# 2	55	23,3	1.281,50	
19/12/2017	Sacos de Balanceados SG# 3	110	21,85	2.403,50	
28/12/2017	Sacos de Balanceados SG# 4	110	21,85	2.403,50	
TOTAL MATERIALES E INSUMOS				8.920,70	
MANO DE OBRA					
FECHA	DESCRIPCIÓN	No. TRABAJADORES	SEMANA	V/SEMANA	TOTAL
30/11/2017	cierre de periodo	2			61,14
31/12/2017	cierre de periodo	2			264,96
TOTAL MANO DE OBRA					326,11
COSTOS GENERALES DE EXPLOTACIÓN					
FECHA	DESCRIPCIÓN	CANT.	No. HORAS	V/UNITARIO	TOTAL
20/11/2017	Se realiza la limpieza				57,75
20/11/2017	Compra de Aserrin				125,00
21/11/2017	Calefaccion				12,00
21/11/2017	Vacunas				33,25
23/11/2017	Distribucion de combustible y lubricantes				6,70
26/11/2017	Desgaste				8,07
26/11/2017	Depreciación				53,36
27/11/2017	Consumo de energia electrica				110,32
29/11/2017	Distribucion de combustible y lubricantes				6,70
29/11/2017	Calefaccion				12,00
29/11/2017	Vacunas				30,40
29/11/2017	Antibioticos y vitaminas				394,55
1/12/2017	Desgaste				6,00
1/12/2017	Depreciación				40,33
3/12/2017	Distribucion de combustible y lubricantes				6,70
4/12/2017	Calefaccion				12,00
5/12/2017	Vacunas				33,25
10/12/2017	Distribucion de combustible y lubricantes				6,70
14/12/2017	Calefaccion				12,00
15/12/2017	Vacunas				30,40
17/12/2017	Se realiza el pago de consumo de agua potable				10,52
17/12/2017	Distribucion de combustible y lubricantes				5,36
18/12/2017	Desgaste				23,13
18/12/2017	Depreciación				148,66
19/12/2017	Calefaccion				12,00
19/12/2017	Vacunas				33,25
22/12/2017	energía electrica				132,19
24/12/2017	Distribucion de combustible y lubricantes				6,70
28/12/2017	Calefaccion				12,00
28/12/2017	Vacunas				33,25
30/12/2017	Distribucion de combustible y lubricantes				6,70
31/12/2017	Desgaste				25,51
31/12/2017	Depreciación				171,40
TOTAL COSTOS GENERALES DE EXPLOTACIÓN					1.618,14
MATERIALES E INSUMOS				8.920,70	
MANO DE OBRA				326,11	
COSTOS GENERALES DE EXPLOTACIÓN				1.618,14	
TOTAL COSTO DE EXPLOTACIÓN				10.864,94	
COSTO UNITARIO				2,72	

 HOJA DE COSTOS No. 11					
PRODUCTO:	POLLOS	LOTE:	13	CÓDIGO:	1.1.5.13
PROPIETARIO:	STALIN CASTILLO CRIOLLO	COSTO TOTAL:	8.159,72		
CANTIDAD:	4.000	COSTO UNITARIO:	2,04		
FECHA DE INICIO:	29/11/2017	FECHA DE TERMINO:	15/01/2018		
MATERIALES E INSUMOS					
FECHA	DESCRIPCIÓN	CANT.	V/UNITARIO	V/TOTAL	OBSERVACIONES
29/11/2017	Compra de pollos	4.000	0,50	2.000,00	
29/11/2017	Sacos de Balanceados Pronaca Preinicial	6	27,00	162,00	
4/11/2017	Sacos de Balanceados Pronaca Preinicial	6	27,00	162,00	
14/12/2017	Sacos de Balanceados SG# 1	22	23,1	508,20	
19/12/2017	Sacos de Balanceados SG# 2	55	23,3	1.281,50	
28/12/2017	Sacos de Balanceados SG# 3	110	21,85	2.403,50	
TOTAL MATERIALES E INSUMOS				6.517,20	
MANO DE OBRA					
FECHA	DESCRIPCIÓN	No. TRABAJADORES	SEMANA	V/SEMANA	TOTAL
30/11/2017	cierre de periodo	2			10,20
31/12/2017	cierre de periodo	2			244,58
TOTAL MANO DE OBRA					254,78
COSTOS GENERALES DE EXPLOTACIÓN					
FECHA	DESCRIPCIÓN	CANT.	No. HORAS	V/UNITARIO	TOTAL
29/11/2017	Se realiza la limpieza				57,75
29/11/2017	Compra de Aserrín				125,00
29/11/2017	Calefaccion				12,00
29/11/2017	Vacunas				30,40
1/12/2017	Desgaste				6,00
1/12/2017	Depreciación				40,33
3/12/2017	Distribucion de combustible y lubricantes				6,70
4/12/2017	Calefaccion				12,00
5/12/2017	Vacunas				33,25
6/11/2017	Antibioticos y vitaminas				394,55
10/12/2017	Distribucion de combustible y lubricantes				6,70
14/12/2017	Calefaccion				12,00
15/12/2017	Vacunas				30,40
17/12/2017	Se realiza el pago de consumo de agua potable				10,52
17/12/2017	Distribucion de combustible y lubricantes				5,36
18/12/2017	Desgaste				23,13
18/12/2017	Depreciación				148,66
19/12/2017	Calefaccion				12,00
19/12/2017	Vacunas				33,25
22/12/2017	energía electrica				132,19
24/12/2017	Distribucion de combustible y lubricantes				6,70
28/12/2017	Calefaccion				12,00
28/12/2017	Vacunas				33,25
30/12/2017	Distribucion de combustible y lubricantes				6,70
31/12/2017	Desgaste				25,51
31/12/2017	Depreciación				171,40
TOTAL COSTOS GENERALES DE EXPLOTACIÓN					1387,74
MATERIALES E INSUMOS				6.517,20	
MANO DE OBRA				254,78	
COSTOS GENERALES DE EXPLOTACIÓN				1387,74	
TOTAL COSTO DE EXPLOTACIÓN				8.159,72	
COSTO UNITARIO				2,04	

 HOJA DE COSTOS No. 12					
PRODUCTO:	POLLOS	LOTE:	14	CÓDIGO:	1.1.5.14
PROPIETARIO:	STALIN CASTILLO CRIOLLO	COSTO TOTAL:	4.114,19		
CANTIDAD:	4.000	COSTO UNITARIO:	1,03		
FECHA DE INICIO:	13/12/2017	FECHA DE TERMINO:	22/1/2018		
MATERIALES E INSUMOS					
FECHA	DESCRIPCIÓN	CANT.	V/UNITARIO	V/TOTAL	OBSERVACIONES
14/12/2017	Compra de pollos	4.000	0,50	2.000,00	
14/12/2017	Sacos de Balanceados Preinicial pronaca	6	27,00	162,00	
19/12/2017	Sacos de Balanceados Preinicial pronaca	6	27,00	162,00	
28/12/2017	Sacos de Balanceados SG# 1	22	23,10	508,20	
TOTAL MATERIALES E INSUMOS				2.832,20	
MANO DE OBRA					
FECHA	DESCRIPCIÓN	No. TRABAJADORES	SEMANA	V/SEMANA	TOTAL
31/12/2017	cierre de periodo	2			142,68
TOTAL MANO DE OBRA					142,68
COSTOS GENERALES DE EXPLOTACIÓN					
FECHA	DESCRIPCIÓN	CANT.	No. HORAS	V/UNITARIO	TOTAL
13/12/2017	Se realiza la limpieza				57,75
13/12/2017	Compra de Aserrín				125,00
14/12/2017	Calefaccion				12,00
15/12/2017	Vacunas				30,40
17/12/2017	Se realiza el pago de consumo de agua potable				10,52
17/12/2017	Distribucion de combustible y lubricantes				5,36
18/12/2017	Desgaste				9,52
18/12/2017	Depreciación				61,21
19/12/2017	Calefaccion				12,00
19/12/2017	Vacunas				33,25
22/12/2017	energía electrica				132,19
23/12/2017	Antibioticos y vitaminas				394,55
24/12/2017	Distribucion de combustible y lubricantes				6,70
28/12/2017	Calefaccion				12,00
28/12/2017	Vacunas				33,25
30/12/2017	Distribucion de combustible y lubricantes				6,70
31/12/2017	Desgaste				25,51
31/12/2017	Depreciación				171,40
TOTAL COSTOS GENERALES DE EXPLOTACIÓN					1.139,31
MATERIALES E INSUMOS				2.832,20	
MANO DE OBRA				142,68	
COSTOS GENERALES DE EXPLOTACIÓN				1.139,31	
TOTAL COSTO DE EXPLOTACIÓN				4.114,19	
COSTO UNITARIO				1,03	

DESGASTES AL 22 DE SEPTIEMBRE DEL 2017**HERRAMIENTAS DE MENOR CUANTIA**

LOTE	DIAS	%	VALOR
LOTE No. 3	22 días	27,50%	0,67
LOTE No. 4	22 días	27,50%	0,67
LOTE No. 5	22 días	27,50%	0,67
LOTE NO. 6	14 días	17,50%	0,42
	80	100%	2,42

$$165,00 \times 25\% = \frac{41,25}{360} = \text{DIARIO } 0,11 \times 22 = 2,42$$

IMPLEMENTOS VARIOS

LOTE	DIAS	%	VALOR
LOTE No. 3	22 días	27,50%	35,65
LOTE No. 4	22 días	27,50%	35,65
LOTE No. 5	22 días	27,50%	35,65
LOTE NO. 6	14 días	17,50%	22,69
	80	100%	129,64

$$21.214,00 \times 10\% = \frac{2.121,40}{360} = \text{DIARIO } 5,892778 \times 22 = 129,64$$

DEPRECIACIONES AL 22 DE SEPTIEMBRE DEL 2017**MAQUINARIA Y EQUIPOS**

$$\frac{11290 - 1129}{10} = \frac{1016,1}{360} = 62,10$$

LOTE	DIAS	%	VALOR
LOTE No. 3	22 días	27,50%	17,08
LOTE No. 4	22 días	27,50%	17,08
LOTE No. 5	22 días	27,50%	17,08
LOTE NO. 6	14 días	17,50%	10,87
	80	100%	62,10

VEHÍCULOS

$$\frac{52.100,00 - 10.420,00}{5} = \frac{8.336,00}{360} \times 22 = 509,42$$

LOTE	DIAS	%	VALOR
LOTE No. 3	22 días	27,50%	140,09
LOTE No. 4	22 días	27,50%	140,09
LOTE No. 5	22 días	27,50%	140,09
LOTE NO. 6	14 días	17,50%	89,15
	80	100%	509,42

POZOS Y TANQUES

$$\frac{600,00 - 39,60}{15} = \frac{37,36}{360} \times 22 = 2,28$$

LOTE	DIAS	%	VALOR
LOTE No. 3	22 días	27,50%	0,63
LOTE No. 4	22 días	27,50%	0,63
LOTE No. 5	22 días	27,50%	0,63
LOTE NO. 6	14 días	17,50%	0,40
	80	100%	2,28

GALPONES

$$\frac{45100 - 4510}{10} = \frac{4059}{360} \times 22 = 248,05$$

LOTE	DIAS	%	VALOR
LOTE No. 3	22 días	27,50%	68,21
LOTE No. 4	22 días	27,50%	68,21
LOTE No. 5	22 días	27,50%	68,21
LOTE NO. 6	14 días	17,50%	43,41
	80	100%	248,05

CERCAS ELÉCTRICAS

$$\frac{14.000,00 - 1162}{12} = \frac{1069,833}{360} \times 22 = 65,38$$

LOTE	DIAS	%	VALOR
LOTE No. 3	49 días	30,43%	19,90
LOTE No. 4	49 días	30,43%	19,90
LOTE No. 5	49 días	30,43%	19,90
LOTE NO. 6	14 días	8,70%	5,69
	161	100%	65,38

RESUMEN

DESGASTE	LOTE No. 3	LOTE No. 4	LOTE No. 5	LOTE NO. 6	TOTAL
HERRAMIENTAS DE MENOR CUANTIA	0,67	0,67	0,67	0,42	2,42
IMPLEMENTOS VARIOS	35,65	35,65	35,65	22,69	129,64
TOTAL	36,32	36,32	36,32	23,11	132,06
DEPRECIACIÓN		-			
MAQUINARIA Y EQUIPOS	17,08	17,08	17,08	10,87	62,10
VEHÍCULOS	140,09	140,09	140,09	10,87	431,14
POZOS Y TANQUES	0,63	0,63	0,63	0,40	2,28
GALPONES	68,21	68,21	68,21	43,41	248,05
CERCAS ELÉCTRICAS	19,90	19,90	19,90	5,69	65,38
TOTAL	245,91	245,91	245,91	71,23	808,95

DESGASTES DEL 23 DE SEPTIEMBRE AL 6 DE OCTUBRE DEL 2017**HERRAMIENTAS DE MENOR CUANTIA**

LOTE	DIAS	%	VALOR
LOTE No. 4	13 días	22,41%	0,32
LOTE No. 5	13 días	22,41%	0,32
LOTE No. 6	13 días	22,41%	0,32
LOTE No. 7	13 días	22,41%	0,32
LOTE No. 8	6 días	10,34%	0,15
	58	100%	1,43

$$165 \times 25\% = \frac{\text{ANUAL}}{360} = 41,25 = \text{DIARIO} \quad 0,11 \times 13 = 1,43$$

IMPLEMENTOS VARIOS

LOTE	DIAS	%	VALOR
LOTE No. 4	13 días	22,41%	17,17
LOTE No. 5	13 días	22,41%	17,17
LOTE No. 6	13 días	22,41%	17,17
LOTE No. 7	13 días	22,41%	17,17
LOTE No. 8	6 días	10,34%	7,92
	58	100%	76,61

$$21214 \times 10\% = \frac{\text{ANUAL}}{360} = 2121,4 = \text{DIARIO} \quad 5,892778 \times 13 = 76,61$$

DEPRECIACIONES DEL 23 DE SEPTIEMBRE AL 6 DE OCTUBRE DEL 2017**MAQUINARIA Y EQUIPOS**

$$\frac{11290 - 1129}{10} = \frac{1016,1}{360} \times 13 = 36,69$$

LOTE	DIAS	%	VALOR
LOTE No. 4	13 días	22,41%	8,22
LOTE No. 5	13 días	22,41%	8,22
LOTE No. 6	13 días	22,41%	8,22
LOTE No. 7	13 días	22,41%	8,22
LOTE No. 8	6 días	10,34%	3,80
	58	100%	36,69

VEHÍCULOS

$$\frac{52100 - 10420}{5} = \frac{8336}{360} \times 13 = 301,02$$

LOTE	DIAS	%	VALOR
LOTE No. 4	13 días	22,41%	67,47
LOTE No. 5	13 días	22,41%	67,47
LOTE No. 6	13 días	22,41%	67,47
LOTE No. 7	13 días	22,41%	67,47
LOTE No. 8	6 días	10,34%	31,14
	58	100%	301,02

POZOS Y TANQUES

$$\frac{600}{15} - 39,6 = \frac{37,36}{360} \times 13 = 1,35$$

LOTE	DIAS	%	VALOR
LOTE No. 4	13 días	22,41%	0,30
LOTE No. 5	13 días	22,41%	0,30
LOTE No. 6	13 días	22,41%	0,30
LOTE No. 7	13 días	22,41%	0,30
LOTE No. 8	6 días	10,34%	0,14
	58	100%	1,35

GALPONES

$$\frac{45100}{10} - 4510 = \frac{4059}{360} \times 13 = 146,58$$

LOTE	DIAS	%	VALOR
LOTE No. 4	13 días	22,41%	32,85
LOTE No. 5	13 días	22,41%	32,85
LOTE No. 6	13 días	22,41%	32,85
LOTE No. 7	13 días	22,41%	32,85
LOTE No. 8	6 días	10,34%	15,16
	58	100%	146,58

CERCAS ELÉCTRICAS

$$\frac{14000}{12} - 1162 = \frac{1069,833}{360} \times 13 = 38,63$$

LOTE	DIAS	%	VALOR
LOTE No. 4	13 días	22,41%	8,66
LOTE No. 5	13 días	22,41%	8,66
LOTE No. 6	13 días	22,41%	8,66
LOTE No. 7	13 días	22,41%	8,66
LOTE No. 8	6 días	10,34%	4,00
	58	100%	38,63

RESUMEN

DESGASTE	LOTE No. 4	LOTE No. 5	LOTE No. 6	LOTE No. 7	LOTE No. 8	TOTAL
HERRAMIENTAS DE MENOR CUANTIA	0,32	0,32	0,32	0,32	0,15	1,43
IMPLEMENTOS VARIOS	17,17	17,17	17,17	17,17	7,92	76,61
TOTAL	17,49	17,49	17,49	17,49	8,07	78,04
DEPRECIACIÓN		-				
MAQUINARIA Y EQUIPOS	8,22	8,22	8,22	8,22	3,80	36,69
VEHÍCULOS	67,47	67,47	67,47	67,47	31,14	301,02
POZOS Y TANQUES	0,30	0,30	0,30	0,30	0,14	1,35
GALPONES	32,85	32,85	32,85	32,85	15,16	146,58
CERCAS ELÉCTRICAS	8,66	8,66	8,66	8,66	4,00	38,63
TOTAL	117,51	117,51	117,51	117,51	54,24	524,27

DESGASTES DEL 7 AL 20 DE OCTUBRE DEL 2017**HERRAMIENTAS DE MENOR CUANTIA**

LOTE	DIAS	%	VALOR
LOTE No. 5	14 días	23,33%	0,36
LOTE No. 6	14 días	23,33%	0,36
LOTE No. 7	14 días	23,33%	0,36
LOTE No. 8	14 días	23,33%	0,36
LOTE No. 9	4 días	6,67%	0,10
	60	100%	1,54

$$\begin{array}{r} \text{ANUAL} \\ 165 \times 25\% = \frac{41,25}{360} = \end{array} \quad \begin{array}{r} \text{DIARIO} \\ 0,11 \times 14 = \end{array} \quad 1,54$$

IMPLEMENTOS VARIOS

LOTE	DIAS	%	VALOR
LOTE No. 5	14 días	23,33%	19,25
LOTE No. 6	14 días	23,33%	19,25
LOTE No. 7	14 días	23,33%	19,25
LOTE No. 8	14 días	23,33%	19,25
LOTE No. 9	4 días	6,67%	5,50
	60	100%	82,50

$$\begin{array}{r} \text{ANUAL} \\ 21214 \times 10\% = \frac{2121,4}{360} = \end{array} \quad \begin{array}{r} \text{DIARIO} \\ 5,892778 \times 14 = \end{array} \quad 82,50$$

DEPRECIACIONES DEL 7 AL 20 DE OCTUBRE DEL 2017**MAQUINARIA Y EQUIPOS**

$$\frac{11290}{10} - 1129 = \frac{1016,1}{360} \times 14 = 39,52$$

LOTE	DIAS	%	VALOR
LOTE No. 5	14 días	23,33%	9,22
LOTE No. 6	14 días	23,33%	9,22
LOTE No. 7	14 días	23,33%	9,22
LOTE No. 8	14 días	23,33%	9,22
LOTE No. 9	4 días	6,67%	2,63
	60	100%	39,52

VEHÍCULOS

$$\frac{52100}{5} - 10420 = \frac{8336}{360} \times 14 = 324,18$$

LOTE	DIAS	%	VALOR
LOTE No. 5	14 días	23,33%	75,64
LOTE No. 6	14 días	23,33%	75,64
LOTE No. 7	14 días	23,33%	75,64
LOTE No. 8	14 días	23,33%	75,64
LOTE No. 9	4 días	6,67%	21,61
	60	100%	324,18

POZOS Y TANQUES

$$\frac{600}{15} - 39,6 = \frac{37,36}{360} \times 14 = 1,35$$

LOTE	DIAS	%	VALOR
LOTE No. 5	14 días	23,33%	0,31
LOTE No. 6	14 días	23,33%	0,31
LOTE No. 7	14 días	23,33%	0,31
LOTE No. 8	14 días	23,33%	0,31
LOTE No. 9	4 días	6,67%	0,09
	60	100%	1,35

GALPONES

$$\frac{45100}{10} - 4510 = \frac{4059}{360} \times 14 = 157,85$$

LOTE	DIAS	%	VALOR
LOTE No. 5	14 días	23,33%	36,83
LOTE No. 6	14 días	23,33%	36,83
LOTE No. 7	14 días	23,33%	36,83
LOTE No. 8	14 días	23,33%	36,83
LOTE No. 9	4 días	6,67%	10,52
	60	100%	157,85

CERCAS ELÉCTRICAS

$$\frac{14000}{12} - 1162 = \frac{1069,833}{360} \times 14 = 41,60$$

LOTE	DIAS	%	VALOR
LOTE No. 5	14 días	23,33%	9,71
LOTE No. 6	14 días	23,33%	9,71
LOTE No. 7	14 días	23,33%	9,71
LOTE No. 8	14 días	23,33%	9,71
LOTE No. 9	4 días	6,67%	2,77
	60	100%	41,60

RESUMEN

DESGASTE	LOTE No. 5	LOTE No. 6	LOTE No. 7	LOTE No. 8	LOTE No. 9	TOTAL
HERRAMIENTAS DE MENOR CUANTIA	0,36	0,36	0,36	0,36	0,10	1,54
IMPLEMENTOS VARIOS	19,25	19,25	19,25	19,25	5,50	82,50
TOTAL	19,61	19,61	19,61	19,61	5,60	84,04
DEPRECIACIÓN		-				
MAQUINARIA Y EQUIPOS	9,22	9,22	9,22	9,22	2,63	39,52
VEHÍCULOS	75,64	75,64	75,64	75,64	21,61	324,18
POZOS Y TANQUES	0,31	0,31	0,31	0,31	0,09	1,35
GALPONES	36,83	36,83	36,83	36,83	10,52	157,85
CERCAS ELÉCTRICAS	9,71	9,71	9,71	9,71	2,77	41,60
TOTAL	131,72	131,72	131,72	131,72	37,63	564,50

DESGASTES DEL 21 AL 30 DE OCTUBRE DEL 2017**HERRAMIENTAS DE MENOR CUANTIA**

LOTE	DIAS	%	VALOR
LOTE No. 6	10 días	25,00%	0,28
LOTE No. 7	10 días	25,00%	0,28
LOTE No. 8	10 días	25,00%	0,28
LOTE No. 9	10 días	25,00%	0,28
	40	100%	1,10

$$165 \times 25\% = \frac{41,25}{360} = \text{ANUAL} \quad \text{DIARIO} \quad 0,11 \times 10 = 1,1$$

IMPLEMENTOS VARIOS

LOTE	DIAS	%	VALOR
LOTE No. 6	10 días	25,00%	14,73
LOTE No. 7	10 días	25,00%	14,73
LOTE No. 8	10 días	25,00%	14,73
LOTE No. 9	10 días	25,00%	14,73
	60	100%	58,93

$$21214 \times 10\% = \frac{2121,4}{360} = \text{ANUAL} \quad \text{DIARIO} \quad 5,892778 \times 10 = 58,93$$

DEPRECIACIONES DEL 21 AL 30 DE OCTUBRE DEL 2017**MAQUINARIA Y EQUIPOS**

$$\frac{11290 - 1129}{10} = \frac{1016,1}{360} \times 10 = 28,23$$

LOTE	DIAS	%	VALOR
LOTE No. 6	10 días	25,00%	7,06
LOTE No. 7	10 días	25,00%	7,06
LOTE No. 8	10 días	25,00%	7,06
LOTE No. 9	10 días	25,00%	7,06
	40	100%	28,23

VEHÍCULOS

$$\frac{52100 - 10420}{5} = \frac{8336}{360} \times 10 = 231,56$$

LOTE	DIAS	%	VALOR
LOTE No. 6	10 días	25,00%	57,89
LOTE No. 7	10 días	25,00%	57,89
LOTE No. 8	10 días	25,00%	57,89
LOTE No. 9	10 días	25,00%	57,89
	40	100%	231,56

POZOS Y TANQUES

$$\frac{600}{15} - 39,6 = \frac{37,36}{360} \times 10 = 1,04$$

LOTE	DIAS	%	VALOR
LOTE No. 6	10 días	25,00%	0,26
LOTE No. 7	10 días	25,00%	0,26
LOTE No. 8	10 días	25,00%	0,26
LOTE No. 9	10 días	25,00%	0,26
	40	100%	1,04

GALPONES

$$\frac{45100}{10} - 4510 = \frac{4059}{360} \times 10 = 112,75$$

LOTE	DIAS	%	VALOR
LOTE No. 6	10 días	25,00%	28,19
LOTE No. 7	10 días	25,00%	28,19
LOTE No. 8	10 días	25,00%	28,19
LOTE No. 9	10 días	25,00%	28,19
	40	100%	112,75

CERCAS ELÉCTRICAS

$$\frac{14000}{12} - 1162 = \frac{1069,833}{360} \times 10 = 29,72$$

LOTE	DIAS	%	VALOR
LOTE No. 6	10 días	25,00%	7,43
LOTE No. 7	10 días	25,00%	7,43
LOTE No. 8	10 días	25,00%	7,43
LOTE No. 9	10 días	25,00%	7,43
	40	100%	29,72

RESUMEN

DESGASTE	LOTE No. 6	LOTE No. 7	LOTE No. 8	LOTE No. 9	TOTAL
HERRAMIENTAS DE MENOR CUANTIA	0,28	0,28	0,28	0,28	1,10
IMPLEMENTOS VARIOS	14,73	14,73	14,73	14,73	58,93
TOTAL	15,01	15,01	15,01	15,01	60,03
DEPRECIACIÓN		-			
MAQUINARIA Y EQUIPOS	7,06	7,06	7,06	7,06	28,23
VEHÍCULOS	57,89	57,89	57,89	57,89	231,56
POZOS Y TANQUES	0,26	0,26	0,26	0,26	1,04
GALPONES	28,19	28,19	28,19	28,19	112,75
CERCAS ELÉCTRICAS	7,43	7,43	7,43	7,43	29,72
TOTAL	100,82	100,82	100,82	100,82	403,29

DESGASTES DEL 31 DE OCTUBRE AL 12 DE NOVIEMBRE DEL 2017**HERRAMIENTAS DE MENOR CUANTIA**

LOTE	DIAS	%	VALOR
LOTE No. 7	13 días	25,49%	0,36
LOTE No. 8	13 días	25,49%	0,36
LOTE No. 9	13 días	25,49%	0,36
LOTE No. 10	12 días	23,53%	0,34
	51	100%	1,43

$$165 \times 25\% = \frac{41,25}{360} = \text{ANUAL} \quad \text{DIARIO} \quad 0,11 \times 13 = 1,43$$

IMPLEMENTOS VARIOS

LOTE	DIAS	%	VALOR
LOTE No. 7	13 días	25,49%	19,53
LOTE No. 8	13 días	25,49%	19,53
LOTE No. 9	13 días	25,49%	19,53
LOTE No. 10	12 días	23,53%	18,02
	51	100%	76,61

$$21214 \times 10\% = \frac{2121,4}{360} = \text{ANUAL} \quad \text{DIARIO} \quad 5,892778 \times 13 = 76,61$$

DEPRECIACIONES DEL 31 DE OCTUBRE AL 12 DE NOVIEMBRE DEL 2017**MAQUINARIA Y EQUIPOS**

$$\frac{11290 - 1129}{10} = \frac{1016,1}{360} \times 10 = 28,23$$

LOTE	DIAS	%	VALOR
LOTE No. 7	13 días	25,49%	7,19
LOTE No. 8	13 días	25,49%	7,19
LOTE No. 9	13 días	25,49%	7,19
LOTE No. 10	12 días	23,53%	6,64
	51	100%	28,23

VEHÍCULOS

$$\frac{52100 - 10420}{5} = \frac{8336}{360} \times 13 = 301,02$$

LOTE	DIAS	%	VALOR
LOTE No. 7	13 días	25,49%	76,73
LOTE No. 8	13 días	25,49%	76,73
LOTE No. 9	13 días	25,49%	76,73
LOTE No. 10	12 días	23,53%	70,83
	51	100%	301,02

POZOS Y TANQUES

$$\frac{600}{15} - 39,6 = \frac{37,36}{360} \times 13 = 1,35$$

LOTE	DIAS	%	VALOR
LOTE No. 7	13 días	25,49%	0,34
LOTE No. 8	13 días	25,49%	0,34
LOTE No. 9	13 días	25,49%	0,34
LOTE No. 10	12 días	23,53%	0,32
	51	100%	1,35

GALPONES

$$\frac{45100}{10} - 4510 = \frac{4059}{360} \times 13 = 146,58$$

LOTE	DIAS	%	VALOR
LOTE No. 7	13 días	25,49%	37,36
LOTE No. 8	13 días	25,49%	37,36
LOTE No. 9	13 días	25,49%	37,36
LOTE No. 10	12 días	23,53%	34,49
	51	100%	146,58

CERCAS ELÉCTRICAS

$$\frac{14000}{12} - 1162 = \frac{1069,833}{360} \times 13 = 38,63$$

LOTE	DIAS	%	VALOR
LOTE No. 7	13 días	25,49%	9,85
LOTE No. 8	13 días	25,49%	9,85
LOTE No. 9	13 días	25,49%	9,85
LOTE No. 10	12 días	23,53%	9,09
	51	100%	38,63

RESUMEN

DESGASTE	LOTE No. 7	LOTE No. 8	LOTE No. 9	LOTE No. 10	TOTAL
HERRAMIENTAS DE MENOR CUANTIA	0,36	0,36	0,36	0,34	1,43
IMPLEMENTOS VARIOS	19,53	19,53	19,53	18,02	76,61
TOTAL	19,89	19,89	19,89	18,36	78,04
DEPRECIACIÓN		-			
MAQUINARIA Y EQUIPOS	7,19	7,19	7,19	6,64	28,23
VEHÍCULOS	76,73	76,73	76,73	70,83	301,02
POZOS Y TANQUES	0,34	0,34	0,34	0,32	1,35
GALPONES	37,36	37,36	37,36	34,49	146,58
CERCAS ELÉCTRICAS	9,85	9,85	9,85	9,09	38,63
TOTAL	131,48	131,48	131,48	121,37	515,80

DESGASTES DEL 13 AL 26 DE NOVIEMBRE DEL 2017**HERRAMIENTAS DE MENOR CUANTIA**

LOTE	DIAS	%	VALOR
LOTE No. 8	13 días	22,41%	0,32
LOTE No. 9	13 días	22,41%	0,32
LOTE No. 10	13 días	22,41%	0,32
LOTE No. 11	13 días	22,41%	0,32
LOTE No. 12	6 días	10,34%	0,15
	58	100%	1,43

$$165 \times 25\% = \frac{41,25}{360} = \text{ANUAL} \quad \text{DIARIO} \quad 0,11 \times 13 = 1,43$$

IMPLEMENTOS VARIOS

LOTE	DIAS	%	VALOR
LOTE No. 8	13 días	22,41%	17,17
LOTE No. 9	13 días	22,41%	17,17
LOTE No. 10	13 días	22,41%	17,17
LOTE No. 11	13 días	22,41%	17,17
LOTE No. 12	6 días	10,34%	7,92
	58	100%	76,61

$$21214 \times 10\% = \frac{2121,4}{360} = \text{ANUAL} \quad \text{DIARIO} \quad 5,892778 \times 13 = 76,61$$

DEPRECIACIONES DEL 13 AL 26 DE NOVIEMBRE DEL 2017**MAQUINARIA Y EQUIPOS**

$$\frac{11290 - 1129}{10} = \frac{1016,1}{360} \times 10 = 28,23$$

LOTE	DIAS	%	VALOR
LOTE No. 8	13 días	22,41%	6,33
LOTE No. 9	13 días	22,41%	6,33
LOTE No. 10	13 días	22,41%	6,33
LOTE No. 11	13 días	22,41%	6,33
LOTE No. 12	6 días	10,34%	2,92
	58	100%	28,23

VEHÍCULOS

$$\frac{52100 - 10420}{5} = \frac{8336}{360} \times 13 = 301,02$$

LOTE	DIAS	%	VALOR
LOTE No. 8	13 días	22,41%	67,47
LOTE No. 9	13 días	22,41%	67,47
LOTE No. 10	13 días	22,41%	67,47
LOTE No. 11	13 días	22,41%	67,47
LOTE No. 12	6 días	10,34%	31,14
	58	100%	301,02

POZOS Y TANQUES

$$\frac{600}{15} - 39,6 = \frac{37,36}{360} \times 13 = 1,35$$

LOTE	DIAS	%	VALOR
LOTE No. 8	13 días	22,41%	0,30
LOTE No. 9	13 días	22,41%	0,30
LOTE No. 10	13 días	22,41%	0,30
LOTE No. 11	13 días	22,41%	0,30
LOTE No. 12	6 días	10,34%	0,14
	58	100%	1,35

GALPONES

$$\frac{45100}{10} - 4510 = \frac{4059}{360} \times 13 = 146,58$$

LOTE	DIAS	%	VALOR
LOTE No. 8	13 días	22,41%	32,85
LOTE No. 9	13 días	22,41%	32,85
LOTE No. 10	13 días	22,41%	32,85
LOTE No. 11	13 días	22,41%	32,85
LOTE No. 12	6 días	10,34%	15,16
	58	100%	146,58

CERCAS ELÉCTRICAS

$$\frac{14000}{12} - 1162 = \frac{1069,833}{360} \times 13 = 38,63$$

LOTE	DIAS	%	VALOR
LOTE No. 8	13 días	22,41%	8,66
LOTE No. 9	13 días	22,41%	8,66
LOTE No. 10	13 días	22,41%	8,66
LOTE No. 11	13 días	22,41%	8,66
LOTE No. 12	6 días	10,34%	4,00
	58	100%	38,63

RESUMEN

DESGASTE	LOTE No. 8	LOTE No. 9	LOTE No. 10	LOTE No. 11	LOTE No. 12	TOTAL
HERRAMIENTAS DE MENOR CUANTIA	0,32	0,32	0,32	0,32	0,15	1,43
IMPLEMENTOS VARIOS	17,17	17,17	17,17	17,17	7,92	76,61
TOTAL	17,49	17,49	17,49	17,49	8,07	78,04
DEPRECIACIÓN						
MAQUINARIA Y EQUIPOS	6,33	6,33	6,33	6,33	2,92	28,23
VEHÍCULOS	67,47	67,47	67,47	67,47	31,14	301,02
POZOS Y TANQUES	0,30	0,30	0,30	0,30	0,14	1,35
GALPONES	32,85	32,85	32,85	32,85	15,16	146,58
CERCAS ELÉCTRICAS	8,66	8,66	8,66	8,66	4,00	38,63
TOTAL	115,61	115,61	115,61	115,61	53,36	515,80

DESGASTES DEL 27 DE NOVIEMBRE AL 1RO. DE DICIEMBRE DEL 2017**HERRAMIENTAS DE MENOR CUANTIA**

LOTE	DIAS	%	VALOR
LOTE No. 9	5 días	20,00%	0,11
LOTE No. 10	5 días	20,00%	0,11
LOTE No. 11	5 días	20,00%	0,11
LOTE No. 12	5 días	20,00%	0,11
LOTE No. 13	5 días	20,00%	0,11
	25	100%	0,55

$$165 \times 25\% = \frac{41,25}{360} = \text{ANUAL} \quad \text{DIARIO} \quad 0,11 \times 5 = 0,55$$

IMPLEMENTOS VARIOS

LOTE	DIAS	%	VALOR
LOTE No. 9	5 días	20,00%	5,89
LOTE No. 10	5 días	20,00%	5,89
LOTE No. 11	5 días	20,00%	5,89
LOTE No. 12	5 días	20,00%	5,89
LOTE No. 13	5 días	20,00%	5,89
	25	100%	29,46

$$21214 \times 10\% = \frac{2121,4}{360} = \text{ANUAL} \quad \text{DIARIO} \quad 5,892778 \times 5 = 29,46$$

DEPRECIACIONES DEL 27 DE NOVIEMBRE AL 1RO. DE DICIEMBRE DEL 2017**MAQUINARIA Y EQUIPOS**

$$\frac{11290 - 1129}{10} = \frac{1016,1}{360} \times 5 = 14,11$$

LOTE	DIAS	%	VALOR
LOTE No. 9	5 días	20,00%	2,82
LOTE No. 10	5 días	20,00%	2,82
LOTE No. 11	5 días	20,00%	2,82
LOTE No. 12	5 días	20,00%	2,82
LOTE No. 13	5 días	20,00%	2,82
	25	100%	14,11

VEHÍCULOS

$$\frac{52100 - 10420}{5} = \frac{8336}{360} \times 5 = 115,78$$

LOTE	DIAS	%	VALOR
LOTE No. 9	5 días	20,00%	23,16
LOTE No. 10	5 días	20,00%	23,16
LOTE No. 11	5 días	20,00%	23,16
LOTE No. 12	5 días	20,00%	23,16
LOTE No. 13	5 días	20,00%	23,16
	25	100%	115,78

DESGASTES DEL 2 AL 18 DE DICIEMBRE DEL 2017**HERRAMIENTAS DE MENOR CUANTIA**

LOTE	DIAS	%	VALOR
LOTE No. 10	17 días	22,67%	0,42
LOTE No. 11	17 días	22,67%	0,42
LOTE No. 12	17 días	22,67%	0,42
LOTE No. 13	17 días	22,67%	0,42
LOTE No. 14	7 días	9,33%	0,17
	75	100%	1,87

$$165 \times 25\% = \frac{\text{ANUAL}}{360} = 41,25 = \frac{\text{DIARIO}}{17} \times 17 = 1,87$$

IMPLEMENTOS VARIOS

LOTE	DIAS	%	VALOR
LOTE No. 10	17 días	22,67%	22,71
LOTE No. 11	17 días	22,67%	22,71
LOTE No. 12	17 días	22,67%	22,71
LOTE No. 13	17 días	22,67%	22,71
LOTE No. 14	7 días	9,33%	9,35
	75	100%	100,18

$$21214 \times 10\% = \frac{\text{ANUAL}}{360} = 2121,4 = \frac{\text{DIARIO}}{17} \times 17 = 100,18$$

DEPRECIACIONES DEL 2 AL 18 DE DICIEMBRE DEL 2017**MAQUINARIA Y EQUIPOS**

$$\frac{11290 - 1129}{10} = \frac{1016,1}{360} \times 17 = 47,98$$

LOTE	DIAS	%	VALOR
LOTE No. 10	17 días	22,67%	10,88
LOTE No. 11	17 días	22,67%	10,88
LOTE No. 12	17 días	22,67%	10,88
LOTE No. 13	17 días	22,67%	10,88
LOTE No. 14	7 días	9,33%	4,48
	75	100%	47,98

VEHÍCULOS

$$\frac{52100 - 10420}{5} = \frac{8336}{360} \times 17 = 393,64$$

LOTE	DIAS	%	VALOR
LOTE No. 10	17 días	22,67%	89,23
LOTE No. 11	17 días	22,67%	89,23
LOTE No. 12	17 días	22,67%	89,23
LOTE No. 13	17 días	22,67%	89,23
LOTE No. 14	7 días	9,33%	36,74
	75	100%	393,64

POZOS Y TANQUES

$$\frac{600 - 39,6}{15} = \frac{37,36}{360} \times 17 = 1,76$$

LOTE	DIAS	%	VALOR
LOTE No. 10	17 días	22,67%	0,40
LOTE No. 11	17 días	22,67%	0,40
LOTE No. 12	17 días	22,67%	0,40
LOTE No. 13	17 días	22,67%	0,40
LOTE No. 14	7 días	9,33%	0,16
	75	100%	1,76

GALPONES

$$\frac{45100 - 4510}{10} = \frac{4059}{360} \times 17 = 191,68$$

LOTE	DIAS	%	VALOR
LOTE No. 10	17 días	22,67%	43,45
LOTE No. 11	17 días	22,67%	43,45
LOTE No. 12	17 días	22,67%	43,45
LOTE No. 13	17 días	22,67%	43,45
LOTE No. 14	7 días	9,33%	17,89
	75	100%	191,68

CERCAS ELÉCTRICAS

$$\frac{14000 - 1162}{12} = \frac{1069,833}{360} \times 17 = 20,80$$

LOTE	DIAS	%	VALOR
LOTE No. 10	17 días	22,67%	4,72
LOTE No. 11	17 días	22,67%	4,72
LOTE No. 12	17 días	22,67%	4,72
LOTE No. 13	17 días	22,67%	4,72
LOTE No. 14	7 días	9,33%	1,94
	75	100%	20,80

RESUMEN

DESGASTE	LOTE No. 10	LOTE No. 11	LOTE No. 12	LOTE No. 13	LOTE No. 14	TOTAL
HERRAMIENTAS DE	0,42	0,42	0,42	0,42	0,17	1,87
IMPLEMENTOS VARIOS	22,71	22,71	22,71	22,71	9,35	100,18
TOTAL	23,13	23,13	23,13	23,13	9,52	102,05
DEPRECIACIÓN		-				
MAQUINARIA Y EQUIPOS	10,88	10,88	10,88	10,88	4,48	47,98
VEHÍCULOS	89,23	89,23	89,23	89,23	36,74	393,64
POZOS Y TANQUES	0,40	0,40	0,40	0,40	0,16	1,76
GALPONES	43,45	43,45	43,45	43,45	17,89	191,68
CERCAS ELÉCTRICAS	4,72	4,72	4,72	4,72	1,94	20,80
TOTAL	148,66	148,66	148,66	148,66	61,21	655,87

DESGASTES DEL 19 AL 31 DE DICIEMBRE DEL 2017**HERRAMIENTAS DE MENOR CUANTIA**

LOTE	DIAS	%	VALOR
LOTE No. 11	17 días	25,00%	0,47
LOTE No. 12	17 días	25,00%	0,47
LOTE No. 13	17 días	25,00%	0,47
LOTE No. 14	17 días	25,00%	0,47
	68	100%	1,87

$$165 \times 25\% = \frac{41,25}{360} = \text{DIARIO } 0,11 \times 17 = 1,87$$

IMPLEMENTOS VARIOS

LOTE	DIAS	%	VALOR
LOTE No. 11	17 días	25,00%	25,04
LOTE No. 12	17 días	25,00%	25,04
LOTE No. 13	17 días	25,00%	25,04
LOTE No. 14	17 días	25,00%	25,04
	68	100%	100,18

$$21214 \times 10\% = \frac{2121,4}{360} = \text{DIARIO } 5,892778 \times 17 = 100,18$$

DEPRECIACIONES DEL 19 AL 31 DE DICIEMBRE DEL 2017**MAQUINARIA Y EQUIPOS**

$$\frac{11290}{10} - 1129 = \frac{1016,1}{360} \times 17 = 47,98$$

LOTE	DIAS	%	VALOR
LOTE No. 11	17 días	25,00%	12,00
LOTE No. 12	17 días	25,00%	12,00
LOTE No. 13	17 días	25,00%	12,00
LOTE No. 14	17 días	25,00%	12,00
	68	100%	47,98

VEHÍCULOS

$$\frac{52100}{5} - 10420 = \frac{8336}{360} \times 17 = 393,64$$

LOTE	DIAS	%	VALOR
LOTE No. 11	17 días	25,00%	98,41
LOTE No. 12	17 días	25,00%	98,41
LOTE No. 13	17 días	25,00%	98,41
LOTE No. 14	17 días	25,00%	98,41
	68	100%	393,64

POZOS Y TANQUES

$$\frac{600}{15} - 39,6 = \frac{37,36}{360} \times 17 = 1,76$$

LOTE	DIAS	%	VALOR
LOTE No. 11	17 días	25,00%	0,44
LOTE No. 12	17 días	25,00%	0,44
LOTE No. 13	17 días	25,00%	0,44
LOTE No. 14	17 días	25,00%	0,44
	68	100%	1,76

GALPONES

$$\frac{45100}{10} - 4510 = \frac{4059}{360} \times 17 = 191,68$$

LOTE	DIAS	%	VALOR
LOTE No. 11	17 días	25,00%	47,92
LOTE No. 12	17 días	25,00%	47,92
LOTE No. 13	17 días	25,00%	47,92
LOTE No. 14	17 días	25,00%	47,92
	68	100%	191,68

CERCAS ELÉCTRICAS

$$\frac{14000}{12} - 1162 = \frac{1.069,83}{360} \times 17 = 50,52$$

LOTE	DIAS	%	VALOR
LOTE No. 11	17 días	25,00%	12,63
LOTE No. 12	17 días	25,00%	12,63
LOTE No. 13	17 días	25,00%	12,63
LOTE No. 14	17 días	25,00%	12,63
	68	100%	50,52

RESUMEN

DESGASTE	LOTE No. 11	LOTE No. 12	LOTE No. 13	LOTE No. 14	TOTAL
HERRAMIENTAS DE MENOR CUANTIA	0,47	0,47	0,47	0,47	1,87
IMPLEMENTOS VARIOS	25,04	25,04	25,04	25,04	100,18
TOTAL	25,51	25,51	25,51	25,51	102,05
DEPRECIACIÓN					
MAQUINARIA Y EQUIPOS	12,00	12,00	12,00	12,00	47,98
VEHÍCULOS	98,41	98,41	98,41	98,41	393,64
POZOS Y TANQUES	0,44	0,44	0,44	0,44	1,76
GALPONES	47,92	47,92	47,92	47,92	191,68
CERCAS ELÉCTRICAS	12,63	12,63	12,63	12,63	50,52
TOTAL	171,40	171,40	171,40	171,40	685,59

CALCULO DE LA MORTANDAD DE POLLOS

HOJA DE COSTOS No. 01

Lote No. 3

Semana del 17 de septiembre del 2017

COSTO

MATERIALES E INSUMOS	12.859,95
MANO DE OBRA	142,67
COSTOS DE EXPLOTACIÓN AVÍCOLA	512,88
TOTAL DE COSTO	13.515,50
No. DE POLLOS	3800
COSTO POR POLLO	3,55671084
POLLOS MUERTOS	25
COSTO DE LOS 25 POLLOS	88,92

HOJA DE COSTOS No. 02

Lote No. 4

Semana del 20 de septiembre del 2017

COSTO

MATERIALES E INSUMOS	9.385,00
MANO DE OBRA	224,20
COSTOS DE EXPLOTACIÓN AVÍCOLA	551,09
TOTAL DE COSTO	10.160,29
No. DE POLLOS	3800
COSTO POR POLLO	2,67375989
POLLOS MUERTOS	8
COSTO DE LOS 8 POLLOS	21,39

HOJA DE COSTOS No. 07

Lote No. 9

Semana del 29 de noviembre del 2017

COSTO

MATERIALES E INSUMOS	9.877,15
MANO DE OBRA	407,64
COSTOS DE EXPLOTACIÓN AVÍCOLA	1.627,81
TOTAL DE COSTO	11.912,60
No. DE POLLOS	4000
COSTO POR POLLO	2,97815
POLLOS MUERTOS	21
COSTO DE LOS 21 POLLOS	62,54



AVÍCOLA AGROINDUSTRIAL
"Hda. San Gabriel"

CASTILLO CRIOLLO STALIN FERNANDO

RUC: 1103600795001

LIBRO BANCOS

MES DE SEPTIEMBRE DE 2017

BANCO: Banco del Pichincha

CUENTA CORRIENTE: 3440698104

FECHA	CH.	DETALLE	DEBITOS	CRÉDITOS	SALDO
1/9/2017		SALDO	56.000,00		56.000,00
1/9/2017	10407	Farmayah Cia. Ltda.		1.833,90	54.166,10
2/9/2017	10408	Avivetas		70,00	54.096,10
2/9/2017	10409	Farmayah Cia. Ltda.		1.206,10	52.890,00
4/9/2017		Depósito	476,00		53.366,00
5/9/2017	10410	Farmayah Cia. Ltda.		1.360,00	52.006,00
8/9/2017		Depósito	11.524,00		63.530,00
9/9/2017	10411	Incubadora Avior		1.880,00	61.650,00
10/9/2017	10412	Incubadora Avior y Farmayah		4.830,00	56.820,00
11/9/2017	10413	Farmayah Cia. Ltda.		9.673,80	47.146,20
18/9/2017		Depósito	16.400,00		63.546,20
19/9/2017	10414	Tecnicentro Rojas		151,20	63.395,00
22/9/2017	10415	Energía Eléctrica		468,00	62.927,00
23/9/2017		Depósito	7.947,00		70.874,00
23/9/2017	10416	Incubadora Avior		2.000,00	68.874,00
30/9/2017	10417	Luis Calva Andrade		339,57	68.534,44
30/9/2017	10418	Jorge Bravo Uchuari		339,57	68.194,87
30/9/2017		Notas de Débito		4,75	68.190,12
		SUMAN	92.347,00	24.156,88	68.190,12



**CONCILIACIÓN BANCARIA
MES DE SEPTIEMBRE DEL 2017**

BANCO: PICHINCHA

CUENTA CORRIENTE: 3440698104

Saldo Según Estado de Cuenta	68.869,25
(-) Menos: Cheques Girados y no Cobrador	
Cheque # 000417	-339,57
Cheque # 000418	-339,57
Saldo del Banco Conciliado	68.190,12
Saldo Según Libro Auxiliar Bancos	68.194,87
(-) Nota de Débito	-4,75
Saldo en Libros Conciliado	68.190,12

Yangana, 30 de Septiembre del 2017

.....
PROPIETARIO

.....
CONTADOR



ESTADO DE CUENTA



CASTILLO CRIOLLO STALIN F
 CUENTA 3440698104
 MERCADILLO SHIRIS

 C.I./RUC: 1103600795

FECHA ÚLTIMO CORTE (FACTURA) 01-09-2017
 FECHA ESTE CORTE 30-09-2017

ESTIMADO
 Nunca ingrese a través de vínculos o links a páginas web

ASESOR: PEREZ VEINTIMILLA MIRIAM DEL ROCIO EMAIL: mdperez@pichincha.com



BANCO PICHINCHA C.A.
 1790010937001
 RESOLUCION SRI 5368 DEL 09-06-2015
 FACTURA: 001-171-003373991



TIPO DE EMISION: ORIGINAL OFICINA:
 SERVICIOS CENTRALES DIRECCION: AV
 AMAZONAS 4560 QUITO
 * BASE IMPONIBLE 0%: 0.00 VALOR IVA COBRADO: 0.00
 ** BASE IMPONIBLE 12%: 4.25 VALOR IVA COBRADO: 0.45
 *** VALORES SUJETOS A RETENCION 0.00

CONCILIACIÓN

FECHA ESTE CORTE (FACTURA)		30-10-2017
SALDO ANTERIOR		56,000.00
+DEPOSITOS/CREDITOS	(4)	36,347.00
-CHEQUES / DÉBITOS	(10)	24,156.88
+INTERÉS PERIODO		0.00
SALDO ACTUAL		68,869.25
SALDO PROMEDIO EFECTIVO		72,172.97

Daremos por recibida su conformidad al presente estado de cuenta, a menos que en 30 días recibamos su aviso por escrito de algún reparo



¡No se quede atrás!



ESTADO DE CUENTA

CASTILLO CRIOLLO STALIN FERNANDO

C.I./RUC: 1103600795

CUENTA: 3440698104

SEC: 64-000286

DETALLE DE MOVIMIENTOS

FECHA	OFIC.	N.DOC.	DESCRIPCION	DEBITO	CREDITO	SALDO
01-sep	0269	10407	PAGO CHEQUE	1833.90	0.00	54166.10
02-sep	0269	10408	PAGO CHEQUE CAMARA	70.00	0.00	54096.10
02-sep	0269	10409	PAGO CHEQUE	1206.10	0.00	52890.00
04-sep	8322	3777100	DEPOSITO		476.00	53366.00
05-sep	0269	10410	PAGO CHEQUE	1360.00	0.00	52006.00
05-sep	8381	8272264	**COMISION ATM	0.45	0.00	52005.55
05-sep	8381	8272264	IVA COBRADO	0.05	0.00	52005.50
08-sep	8322	3778320	DEPOSITO		11524.00	63529.50
09-sep	0269	10411	PAGO DE CHEQUE	1880.00	0.00	61649.50
10-sep	0269	10412	PAGO DE CHEQUE	4830.00	0.00	56819.50
11-sep	0269	10413	PAGO DE CHEQUE	9673.80	0.00	47145.70
11-sep	0012	8272264	**COMISION ATM	1.00	0.00	47144.70
11-sep	0012	8272264	IVA COBRADO	0.12	0.00	47144.58
18-sep	8322	3738427	DEPOSITO		16400.00	63544.58
19-sep	0269	10414	PAGO CHEQUE	151.20	0.00	63393.38
22-sep	0269	10415	PAGO CHEQUE	468.00	0.00	62925.38
22-sep	0012	9311129	**COMISION ATM	0.45		62924.93
22-sep	0012	9311183	IVA COBRADO	0.05		62924.88
23-sep	8322	2805561	DEPOSITO		7947.00	70871.88
23-sep	0269	10416	PAGO CHEQUE	2000.00		68871.88
30-sep	0012	8272264	**COMISION ATM	2.35		68869.53
30-sep	0012	8272264	IVA COBRADO	0.28		68869.25

Daremos por recibida su conformidad al presente estado de cuenta, a menos que en 30 días recibamos su aviso por escrito de algún reparo

SE
OFICIA
Pichincha



AVICOLA AGROINDUSTRIAL
"Hda. San Gabriel"

CASTILLO CRIOLLO STALIN FERNANDO

RUC: 1103600795001

LIBRO BANCOS

MES DE OCTUBRE DE 2017

BANCO: Banco del Pichincha

CUENTA CORRIENTE: 3440698104

FECHA	CH.	DETALLE	DEBITOS	CRÉDITOS	SALDO
01/10/2017		SALDO	68.190,12		68.190,12
01/10/2017		Depósito	9.854,15		78.044,27
04/10/2017	10419	Incubadora Avior		2.000,00	76.044,27
08/10/2017		Depósito	5.566,57		81.610,84
09/10/2017		Depósito	11.680,90		93.291,74
12/10/2017	10420	Aportes less		162,00	93.129,74
12/10/2017	10421	Provisiones Sociales		62,48	93.067,26
12/10/2017	10422	Farmayah. Cia. Ltda.		3.800,80	89.266,46
12/10/2017	10423	Avivetas		339,50	88.926,96
12/10/2017	10424	Farmayah. Cia. Ltda.		2.718,30	86.208,66
15/10/2017	10425	Farmayah. Cia. Ltda.		10.500,00	75.708,66
18/10/2017	10426	Incubadora Avior		2.000,00	73.708,66
18/10/2017	10427	Farmayah. Cia. Ltda.		23.797,50	49.911,16
23/10/2017		Depósito	15.200,00		65.111,16
25/10/2017	10428	Energía Eléctrica		441,29	64.669,87
31/10/2017	10429	Luis Calva Andrade		339,57	64.330,31
31/10/2017	10430	Jorge Bravo Uchuari		339,57	63.990,74
31/10/2017		Nota de Débito		1,05	63.989,69
		SUMAN	110.491,74	46.502,05	63.989,69



**CONCILIACIÓN BANCARIA
MES DE OCTUBRE DEL 2017**

BANCO: PICHINCHA

CUENTA CORRIENTE: 3440698104

Saldo Según Estado de Cuenta	64.668,82
(-) Menos: Cheques Girados y no Cobrador	
Cheque # 000429	-339,57
Cheque # 000430	-339,57
Saldo del Banco Conciliado	63.989,69
Saldo Según Libro Auxiliar Bancos	63.990,74
(-) Nota de Débito	-1,05
Saldo en Libros Conciliado	63.989,69

Yangana, 30 de Octubre del 2017

.....
PROPIETARIO

.....
CONTADOR



ESTADO DE CUENTA



CASTILLO CRIOLLO STALIN F
CUENTA 3440698104
MERCADILLO SHIRIS

C.I./RUC: 1103600795

FECHA ÚLTIMO CORTE (FACTURA)	01-10-2017
FECHA ESTE CORTE	31-10-2017

ESTIMADO
Nunca ingrese a través de vínculos o links a páginas web

ASESOR: PEREZ VEINTIMILLA MIRIAM DEL ROCIO EMAIL: mdperez@pichincha.com



BANCO PICHINCHA C.A.
1790010937001
RESOLUCIÓN SRI 5368 DEL 09-06-2015
FACTURA: 001-171-003373991



TIPO DE EMISIÓN: ORIGINAL OFICINA:
SERVICIOS CENTRALES DIRECCIÓN: AV
AMAZONAS 4560 QUITO
* BASE IMPONIBLE 0%: 0.00 VALOR IVA COBRADO: 0.00
** BASE IMPONIBLE 12%: 0.94 VALOR IVA COBRADO: 0.11
*** VALORES SUJETOS A RETENCIÓN 0.00

CONCILIACIÓN

FECHA ESTE CORTE (FACTURA)		31-10-2017
SALDO ANTERIOR		66,869.25
+DEPOSITOS/CREDITOS	(4)	42,301.62
-CHEQUES / DÉBITOS	(12)	46,501.00
+INTERÉS PERIODO		0.00
SALDO ACTUAL		64,668.82
SALDO PROMEDIO EFECTIVO		78,496.90

Daremos por recibida su conformidad al presente estado de cuenta, a menos que en 30 días recibamos su aviso por escrito de algún reparo





ESTADO DE CUENTA

CASTILLO CRIOLLO STALIN FERNANDO

C.I./RUC: 1103600795

CUENTA: 3440698104

SEC: 64-000286

DETALLE DE MOVIMIENTOS

FECHA	OFIC.	N.DOC.	DESCRIPCION	DEBITO	CREDITO	SALDO
01-oct	0269	10417	PAGO CHEQUE	339.57	0.00	68529.69
01-oct	0269	10418	PAGO CHEQUE	339.57	0.00	68190.12
04-oct	8322	8275348	DEPOSITO		9854.15	78044.27
08-oct	0269	10419	PAGO CHEQUE	2000.00		76044.27
08-oct	8386	3738569	**COMISION ATM	0.45		76043.82
08-oct	8386	3738569	IVA COBRADO	0.05		76043.77
08-oct	8322	8361312	DEPOSITO		5566.57	81610.34
09-oct	8322	8361296	DEPOSITO		11680.90	93291.24
12-oct	0269	10420	PAGO DE CHEQUE	162.00		93129.24
12-oct	0269	10421	PAGO DE CHEQUE	62.48		93066.76
12-oct	0269	10422	PAGO DE CHEQUE	3800.80		89265.96
12-oct	0012	10423	PAGO CHEQUE	339.50		88926.46
12-oct	0012	10424	PAGO CHEQUE	2718.30		86208.16
15-oct	8322	10425	PAGO CHEQUE	10500.00		75708.16
18-oct	0269	10426	PAGO CHEQUE	2000.00		73708.16
18-oct	0269	10427	PAGO CHEQUE	23787.50		49910.66
23-oct	8322	8367980	DEPOSITO		15200.00	65110.66
25-oct	0269	10428	PAGO CHEQUE	441.29		64669.37
31-oct	8386	21419678	**COMISION ATM	0.49		64668.88
31-oct	8386	21419678	IVA COBRADO	0.05		64668.82

Daremos por recibida su conformidad al presente estado de cuenta, a menos que en 30 días recibamos su aviso por escrito de algún reparo

REF. INTERBANK 1-
8940-110000



AVICOLA AGROINDUSTRIAL
"Hda. San Gabriel"

CASTILLO CRIOLLO STALIN FERNADO

RUC: 1103600795001

LIBRO BANCOS

MES DE NOVIEMBRE DE 2017

BANCO: Banco del Pichincha

CUENTA CORRIENTE: 3440698104

FECHA	CH.	DETALLE	DEBITOS	CRÉDITOS	SALDO
1/11/2017		SALDO	63.989,69		63.989,69
1/11/2017		Depósito	7.380,00		71.369,69
4/11/2017		Depósito	7.200,00		78.569,69
5/11/2017	10431	Incubadora Avior		2.000,00	76.569,69
13/11/2017		Depósito	7.797,60		84.367,29
13/11/2017	10432	Aportes less		162,00	84.205,29
13/11/2017	10433	Provisiones Sociales		62,48	84.142,81
16/11/2017		Depósito	6.877,50		91.020,31
17/11/2017	10434	Incubadora Avior		2.000,00	89.020,31
21/11/2017	10435	Incubadora Avior		2.000,00	87.020,31
27/11/2017		Depósito	8.902,50		95.922,81
27/11/2017		Depósito	6.097,50		102.020,31
27/11/2017	10436	Energía Eléctrica		441,29	101.579,02
29/11/2017	10437	Incubadora Avior		2.000,00	99.579,02
30/11/2017	10438	Farmayah Cía. Ltda.		10.000,00	89.579,02
30/11/2017	10439	Luis Calva Andrade		339,57	89.239,46
30/11/2017	10440	Jorge Bravo Uchuari		339,57	88.899,89
30/11/2017		Nota de Débito		1,55	88.898,34
		SUMAN	108.244,79	19.346,45	88.898,34



AVICOLA AGROINDUSTRIAL
"Hda. San Gabriel"

**CONCILIACIÓN BANCARIA
MES DE NOVIEMBRE DEL 2017**

BANCO: PICHINCHA

CUENTA CORRIENTE: 3440698104

Saldo Según Estado de Cuenta	89.577,47
(-) Menos: Cheques Girados y no Cobrador	
Cheque # 000429	-339,57
Cheque # 000430	-339,57
Saldo del Banco Conciliado	88.898,34
Saldo Según Libro Auxiliar Bancos	88.899,89
(-) Nota de Débito	-1,55
Saldo en Libros Conciliado	88.898,34

Yangana, 30 de Noviembre del 2017

.....
PROPIETARIO

.....
CONTADOR



Página 1 de 3

ESTADO DE CUENTA



CASTILLO CRIOLLO STALIN F
CUENTA 3440698104
MERCADILLO SHIRIS

C.I./RUC: 1103600795

FECHA ÚLTIMO CORTE (FACTURA)	01-11-2017
FECHA ESTE CORTE	30-11-2017

ESTIMADO

Nunca ingrese a través de vínculos o links a páginas web

ASESOR: PEREZ VEINTIMILLA MIRIAM DEL ROCIO EMAIL: mdperez@pichincha.com



BANCO PICHINCHA C.A.
1790010937001
RESOLUCION SRI 5368 DEL 09-06-2015
FACTURA: 001-171-003373991



TIPO DE EMISION: ORIGINAL OFICINA:

SERVICIOS CENTRALES DIRECCION: AV

AMAZONAS 4560

QUITO

* BASE IMPONIBLE 0%: 0.00 VALOR IVA COBRADO: 0.00

** BASE IMPONIBLE 12%: 1.39 VALOR IVA COBRADO: 0.16

*** VALORES SUJETOS A RETENCION

CONCILIACIÓN

FECHA ESTE CORTE (FACTURA)	30-11-2017
SALDO ANTERIOR	64,668.82
+DEPOSITOS/CREDITOS	(6) 44,255.10
-CHEQUES / DÉBITOS	(10) 19,346.45
+INTERÉS PERIODO	0.00
SALDO ACTUAL	89,577.47
SALDO PROMEDIO EFECTIVO	93,886.57

Daremos por recibida su conformidad al presente estado de cuenta, a menos que en 30 días recibamos su aviso por escrito de algún reparo

REF. INTERNIA 1-
@Mir_Jiliana





ESTADO DE CUENTA

CASTILLO CRIOLLO STALIN FERNANDO

C.I./RUC: 1103600795

CUENTA: 3440698104

SEC: 64-000286

DETALLE DE MOVIMIENTOS

FECHA	OFIC.	N.DOC.	DESCRIPCION	DEBITO	CREDITO	SALDO
01-nov	0269	10429	PAGO CHEQUE	339.57	0.00	64329.26
01-nov	0269	10430	PAGO CHEQUE	339.57	0.00	63989.69
01-nov	8322	3781100	DEPOSITO		7380.00	71369.69
04-nov	8322	3781143	DEPOSITO		7200.00	78569.69
05-nov	0269	10431	PAGO CHEQUE	2000.00	0.00	76569.69
13-nov	8381	8271267	**COMISION ATM	0.45	0.00	76569.24
13-nov	8381	8271267	IVA COBRADO	0.05	0.00	76569.19
13-nov	8322	3778320	DEPOSITO		7797.60	84366.79
13-nov	0269	10432	PAGO DE CHEQUE	162.00	0.00	84204.79
13-nov	0269	10433	PAGO DE CHEQUE	62.48	0.00	84142.31
16-nov	8322	2779211	DEPOSITO		6877.50	91019.81
17-nov	0269	10434	PAGO CHEQUE	2000.00	0.00	89019.81
21-nov	0269	1035	PAGO CHEQUE	2000.00	0.00	87019.81
27-nov	8322	8272275	DEPOSITO		8902.50	95922.31
27-nov	8322	8273128	DEPOSITO		6097.50	102019.81
27-nov	0269	10436	PAGO CHEQUE	441.29	0.00	101578.52
29-nov	0269	10437	PAGO CHEQUE	2000.00	0.00	99578.52
30-nov	0269	10438	PAGO CHEQUE	10000.00		89578.52
30-nov	8381	8272145	**COMISION ATM	0.94		89577.58
30-nov	8381	8272145	IVA COBRADO	0.11		89577.47

Daremos por recibida su conformidad al presente estado de cuenta, a menos que en 30 días recibamos su aviso por escrito de algún reparo

REC. PICHINCHA 1-
01/11/2016



AVICOLA AGROINDUSTRIAL
"Hda. San Gabriel"

CASTILLO CRIOLLO STALIN FERNADO

RUC: 1103600795001

LIBRO BANCOS

MES DE DICIEMBRE DE 2017

BANCO: Banco del Pichincha

CUENTA CORRIENTE: 3440698104

FECHA	CH.	DETALLE	DEBITOS	CRÉDITOS	SALDO
1/12/2017		SALDO	88.898,34		88.898,34
1/12/2017		Depósito	5.050,80		93.949,14
3/12/2017		Cuentas po Cobrar	6.830,00		100.779,14
7/12/2017		Depósito	5.152,50		105.931,64
11/12/2017		Depósito	4.507,50		110.439,14
13/12/2017	10441	Aportes less		162,00	110.277,14
13/12/2017	10442	Provisiones Sociales		62,48	110.214,66
14/12/2017	10443	Incubadora Avior		2.000,00	108.214,66
19/12/2017		Depósito	5.584,50		113.799,16
22/12/2017	10444	Energía Eléctrica		528,76	113.270,40
24/11/2017	10445	Luis Calva Andrade		93,75	113.176,65
24/11/2017	10446	Jorge Bravo Uchuari		93,75	113.082,90
26/11/2017		Depósito	7.016,75		120.099,65
30/12/2017	10447	Farmayah Cía.Ltda.		10.000,00	110.099,65
31/12/2017	10448	Luis Calva Andrade		339,57	109.760,09
31/12/2017	10449	Jorge Bravo Uchuari		339,57	109.420,52
31/12/2017		Notas de Débito		5,75	109.414,77
		SUMAN	123.040,39	13.625,62	109.414,77



**CONCILIACIÓN BANCARIA
MES DE DICIEMBRE DEL 2017**

BANCO: PICHINCHA

CUENTA CORRIENTE: 3440698104

Saldo Según Estado de Cuenta	120.093,90
(-) Menos: Cheques Girados y no Cobrador	
Cheque # 000447	-10.000,00
Cheque # 000448	-339,57
Cheque # 000449	-339,57
Saldo del Banco Conciliado	109.414,77
Saldo Según Libro Auxiliar Bancos	109.420,52
(-) Nota de Débito	-5,75
Saldo en Libros Conciliado	109.414,77

Yangana, 30 de Diciembre del 2017

.....
PROPIETARIO

.....
CONTADOR



En confianza.

ESTADO DE CUENTA



CASTILLO CRIOLLO STALIN F
CUENTA 3440698104
MERCADILLO SHIRIS

C.I./RUC: 1103600795

FECHA ÚLTIMO CORTE (FACTURA) 01-12-2017
FECHA ESTE CORTE 31-12-2017

ESTIMADO

Nunca ingrese a través de vinculos o links a páginas web

ASESOR: PEREZ VEINTIMILLA MIRIAM DEL ROCIO EMAIL: mdperez@pichincha.com



BANCO PICHINCHA C.A.
1790010937001
RESOLUCION SRI 5368 DEL 09-06-2015
FACTURA: 001-171-003373991



TIPO DE EMISION: ORIGINAL OFICINA:
SERVICIOS CENTRALES DIRECCION: AV

AMAZONAS 4560

QUITO

* BASE IMPONIBLE 0%: 0.00 VALOR IVA COBRADO: 0.00

** BASE IMPONIBLE 12%: 4.25 VALOR IVA COBRADO: 0.45

*** VALORES SUJETOS A RETENCION 0.00

CONCILIACIÓN

FECHA ESTE CORTE (FACTURA)		31-11-2017
SALDO ANTERIOR		89,577.47
+DEPOSITOS/CREDITOS	(7)	34,142.05
-CHEQUES / DÉBITOS	(8)	3,625.62
+INTERÉS PERIODO		0.00
SALDO ACTUAL		120,093.90
SALDO PROMEDIO EFECTIVO		90,369.63

Daremos por recibida su conformidad al presente estado de cuenta, a menos que en 30 días recibamos su aviso por escrito de algún reparo





ESTADO DE CUENTA

CASTILLO CRIOLLO STALIN FERNANDO

C.I./RUC: 1103600795

CUENTA: 3440698104

SEC: 64-000286

DETALLE DE MOVIMIENTOS

FECHA	OFIC.	N.DOC.	DESCRIPCION	DEBITO	CREDITO	SALDO
01-dic	0269	10439	PAGO CHEQUE	339.57	0.00	89237.91
01-dic	0269	10440	PAGO CHEQUE	339.57	0.00	88898.34
01-dic	8322	3777100	DEPOSITO		5050.80	93949.14
03-dic	8322	3778234	DEPOSITO		6830.00	100779.14
07-dic	8322	3778324	DEPOSITO		5152.50	105931.64
11-dic	8322	3778417	DEPOSITO		4507.50	110439.14
13-dic	0269	10441	PAGO CHEQUE	162.00	0.00	110277.14
13-dic	0269	10442	PAGO CHEQUE	62.48	0.00	110214.66
14-dic	0269	10443	PAGO CHEQUE	2000.00		108214.66
19-dic	8361	8272190	**COMISION ATM	0.45		108214.21
19-dic	8361	8272190	IVA COBRADO	0.05		108214.16
19-dic	8322	3776960	DEPOSITO		5584.50	113798.66
22-dic	0269	10444	PAGO DE CHEQUE	538.76		113269.90
24-dic	0269	10445	PAGO DE CHEQUE	93.75		113176.15
24-dic	0269	10446	PAGO DE CHEQUE	93.75		113082.40
26-dic	0012	8272264	**COMISION ATM	1.00		113081.40
26-dic	0012	8272264	IVA COBRADO	0.12		113081.28
28-dic	8322	3739561	DEPOSITO		7016.75	120096.03
31-dic	0012	9312226	**COMISION ATM	3.69		120094.34
31-dic	0012	9313128	IVA COBRADO	0.44		120093.90

Daremos por recibida su conformidad al presente estado de cuenta, a menos que en 30 días recibamos su aviso por escrito de algún reparo

SE
OFICINA
C/



UNIVERSIDAD NACIONAL DE LOJA
FACULTAD JURÍDICA, SOCIAL Y ADMINISTRATIVA
CARRERA CONTABILIDAD Y AUDITORÍA

**“IMPLEMENTACIÓN DE LA CONTABILIDAD EN LA
AVÍCOLA AGROINDUSTRIAL “HACIENDA SAN
GABRIEL” DE LA PARROQUIA YANGANA DEL
CANTÓN LOJA. PERÍODO DEL 01 DE SEPTIEMBRE
AL 31 DE DICIEMBRE DEL 2017”**

PROYECTO DE TESIS, PREVIA A
OPTAR EL GRADO Y TÍTULO DE
INGENIERO EN CONTABILIDAD Y
AUDITORÍA. CONTADOR
PÚBLICO - AUDITOR.

ASPIRANTE:

Luis Alberto Salazar Jiménez

LOJA- ECUADOR

2018

a. TEMA

“IMPLEMENTACIÓN DE LA CONTABILIDAD EN LA AVÍCOLA AGROINDUSTRIAL “HACIENDA SAN GABRIEL” DE LA PARROQUIA YANGANA DEL CANTÓN LOJA. PERÍODO DEL 01 DE SEPTIEMBRE AL 31 DE DICIEMBRE DEL 2017”

b. PROBLEMATICA

La producción agropecuaria representa una actividad importante para el desarrollo de cualquier país, ya que a través de ella, se obtiene el alimento para su población, con la única finalidad de no depender mayormente de importaciones como se propende en el cambio de la matriz productiva. Aunque la mayoría de la producción de animales es en forma extensiva, en la actualidad se ha incrementado el interés por la producción agropecuaria de especies menores, como una alternativa para productores y para el aseguramiento de la soberanía alimentaria. Además con el uso de tecnología eficiente, e integrando de manera sistemática diferentes rubros agrícolas con pecuarios que benefician al suelo, y a la vez, permitan un buen manejo de ella.

Desde este análisis, el componente animal ha sido un factor esencial para el desarrollo de la agricultura, tanto por ser fuente de alimentos de gran calidad nutricional, de fibras y pieles, así como garantía de fertilización natural de las praderas y campos de cultivo. Esta característica adquiere relevancia cuando se trata de unidades agropecuarias, donde la eficiencia, es parte importante en el manejo integral de los recursos que hace posible la producción avícola, siendo generadores de ingreso económico para el productor, como también un medio de alimentación y ahorro para su familia. Donde la producción avícola del país aumentó en un 400% en los últimos 20 años, Se estima que el aumento anual en la

producción avícola sea del 3%, ósea los ecuatorianos consumen pollo debido al bajo precio de la libra, en comparación con las carnes como la de res, o la de cerdo, motivo por lo que los avicultores optan por la producción de aves adultas, pollos recién nacidos, y huevos fértiles. En 1990 se crió y comercializó 55 millones de pollos, cifra que ahora alcanza los 220 millones de pollos y 10 millones de huevos, según datos de la Corporación Nacional de Avicultores. Debido a este constante incremento de familias y asociaciones dedicadas a la producción de pollo se han habilitado más controles de sanidad.

Siendo una de las principales actividades a las que se dedican la mayor parte de la colectividad, dando lugar a la creación de varias empresas que a través de su funcionamiento generan ingresos y fuentes de empleo, conllevando al desarrollo económico de nuestro país, por otro lado los cambios de políticas tributarias, económicas y la creciente competencia existente en los mercados actuales, dejan de lado a las pequeñas empresas que no utilizan las técnicas, procedimientos de producción, distribución, compra y venta de la producción que son empleadas por las grandes empresas de cada sector económico. En el Ecuador en la provincia de El Oro se concentra el 60% de la crianza de pollos, en segundo lugar, Guayas con el 20% y luego, Santa Elena y Manabí, con un 10%, respectivamente.

En la actualidad, en la provincia de Loja el crecimiento de todo tipo de empresas con diversas finalidades se ha incrementado en un gran porcentaje lo que implica que muchos de los propietarios de estas nuevas empresas por falta de capacitación desconozcan la realidad de los ingresos generados por su capital invertido, pues la mayoría de ellos no cuentan con un sistema de contabilidad que se encargue del registro de las operaciones que facilite la organización el control de las operaciones económicas y financieras de manera veraz y oportuna.

A pesar de la trascendencia de la producción avícola se cuenta con datos insuficientes para el análisis de la crianza de pollos de engorde, en donde los planteles avícolas están concentrados en la ciudad de Loja con el 68%, Catamayo 27%, Paltas 3%, Macará 1% y el resto de cantones suman el 1%, uno de los sectores rurales del cantón Loja que está empezando con la producción avícola es la parroquia Yangana, ubicada al norte con la parroquia Vilcabamba al sur y este con la provincia de Zamora Chinchipe y al oeste con la parroquia Quinara, actualmente en ésta, no se siguen estándares técnicos en materia de procesos de cría y comercialización de Aves Broiler de Carne, lo que lleva a bajos índices de producción y productividad.

La Avícola Agroindustrial denominada “Hacienda San Gabriel”, de propiedad del señor Stalin Castillo Criollo, cuya actividad principal es la cría y comercialización de Aves Broiler de Carne, ubicada en la parroquia Yangana, Barrio San Gabriel, en la calle vía a Yangana, tiene tres personas bajo dependencia laboral, como: un Administrador, un Jefe de Producción de Aves y un Responsable de Comercialización. Inicio su actividad comercial con un capital de \$25.000,00, su RUC es 1103600795001, y está calificada por el Servicio de Rentas Internas como Persona Natural No Obligada a llevar Contabilidad.

En la observación realizada a la hacienda, para la recopilación de información, se aplicó una entrevista al propietario en la cual se detectaron los siguientes problemas:

1. No dispone de registros auxiliares que permita realizar un eficiente control de los elementos del costo (materiales, mano de obra y costos indirectos de producción), lo que impide el control y manejo de los mismos, dificultado conocer el costo total y unitario de producción.

2. No lleva un registro individual de las cuentas por cobrar, desconociendo las fechas y montos de cobro provocando la falta de liquidez.
3. Los pagos a proveedores que se realizan no son sustentados con sus respectivos comprobantes de egreso, en vista que el propietario realiza las cancelaciones en efectivo, transferencia bancaria y a veces cheques.
4. El desconocimiento de las obligaciones tributarias y laborales ha ocasionado que la Hacienda San Gabriel, tenga que cancelar intereses y multas.
5. No realiza los ajustes de depreciación a los activos fijos que posee la empresa desconociendo el valor actual y real de cada uno, en un momento determinado.
6. No dispone de un sistema contable lo que no le permite conocer su situación económica ni los resultados obtenidos en un periodo determinado.

Con lo anteriormente descrito se puede formular el siguiente problema:

¿COMO INCIDE LA AUSENCIA DE UNA APLICACIÓN CONTABLE DE COSTOS POR ÓRDENES DE PRODUCCIÓN PARA EL CONOCIMIENTO OPERATIVO DE LA SITUACIÓN ECONÓMICA FINANCIERA EN LA AVÍCOLA AGROINDUSTRIAL “HACIENDA SAN GABRIEL.”?

c. JUSTIFICACIÓN

La realización de este trabajo de tesis está dirigido como un requisito previo optar el título de Ingeniero en Contabilidad y Auditoría, Contador Público Auditor y se justifica académicamente ya que se ha obtenido los conocimientos necesarios y suficientes para llevar a cabo la implementación de la contabilidad de costos por órdenes de producción y que al término de la misma, se constituirá en un apoyo para los estudiantes como también será un aporte para el propietario de la empresa, siendo, una guía de conocimientos básicos para el desarrollo de trabajos posteriores.

Las avícolas necesitan de sistemas contables que les ayuden a determinar el costo unitario y total en la producción, como también el cumplimiento de las leyes tributarias que rigen a este tipo de actividad económica con la finalidad de administrar y controlar los materiales e insumos, mano de obra y costos generales de producción hasta llegar a establecer la situación económica y financiera que servirá para la toma de decisiones futuras por parte del propietario. Se justifica desde el punto de vista económico, porque servirá para que el propietario pueda llevar un control contable de sus actividades mediante la Implementación de la contabilidad de costos por órdenes de producción en forma técnica que le permita obtener información financiera confiable para que la gestión administrativa y contable se la utilice correctamente y los recursos financieros invertidos sean manejados eficientemente.

Por otro lado contiene un aporte que se relaciona con la implementación de la contabilidad de costos por órdenes de producción para las avícolas, facilitando obtener información real, oportuna y factible para su desarrollo competitivo en forma eficiente y efectiva en el manejo contable y financiero de la misma con la finalidad de brindar fuentes de trabajo que contribuyan al desarrollo social y económico de esta parroquia.

d. OBJETIVOS

General

- Implementar la contabilidad en la avícola agroindustrial “Hacienda San Gabriel”, de la parroquia Yangana, periodo del 01 de septiembre al 31 de diciembre del 2017.

Específicos

- Elaborar el Plan y Manual de cuentas de acuerdo a la actividad económica de la avícola agroindustrial “Hacienda San Gabriel, que permita ordenar las cuentas del Activo, Pasivo, Patrimonio, Ingresos y Gastos.
- Realizar el Inventario Inicial para conocer los bienes, derechos, valores y obligaciones que posee la avícola que facilite el desarrollo del proceso contable.
- Diseñar documentos que permitan el control detallado de la producción.
- Ejecutar el proceso contable para determinar la real situación económica-financiera de la avícola.

e. MARCO TEÓRICO

ACTIVIDAD EMPRESARIAL

En términos jurídicos la empresa agraria es una organización jurídicamente establecida que se dedica a la explotación agrícola y ganadera con la finalidad de establecer costos y obtener beneficios.

“El término agro indica que está relacionada con agricultura (cultivo de alimentos u otras especies); pecuaria que está relacionada con la cría de ganado de cualquier tipo (vacuno, porcino etc.). Una empresa agropecuaria es aquella que se dedica a la producción agrícola y (o pecuaria. Puede ser ambas actividades”.³⁸ Es aquella que desarrolla actividades tradicionales como: cultivo de la tierra, producción de ganado, avicultura y ciertas formas de producción industrial.

Actividades Pecuarias

“Está relacionada con la crianza, mantención y matanza de animales en general con el fin de obtener productos terminados para ser consumidos.

Importancia.- Es importante ya que permite contribuir al aumento de las utilidades y esto a su vez ayuda a tomar decisiones acerca de los costos de producción y de mejorar las ventas.

LA AVICULTURA

La avicultura es la práctica de cuida y criar aves como animales domésticos con diferentes fines, y la cultura que existe alrededor de esta actividad de crianza. La avicultura se centra generalmente no solo en la

38

crianza de aves, sino también en preservar su hábitat y en las campañas de concientización público. Dentro de la avicultura se incluye tanto la producción para conseguir carne, plumas o huevos; y la avicultura recreativa con la cría de especies por cuestión de afición.

Ventajas

- Proporcionan al hombre alimentos ricos en proteínas, como huevos y carne.
- Requieren de poco espacio.
- Las utilidades se obtienen a corto plazo
- Son eficientes en el aprovechamiento del alimento.
- Se adaptan a los diferentes sistemas de explotación
- Requiere de poca mano de obra.
- El mercado avícola está bien regularizado y estable.”³⁹

La Empresa Avícola

“Una empresa avícola es una entidad dedicada a la práctica de cuidar y criar aves como animales domésticos con diferentes fines, y la cultura que existe alrededor de esta actividad es la crianza de pollos.

Las aves de corral son criadas en grandes cantidades, siendo la cría de pollos y gallinas la de mayor volumen. Las gallinas criadas para aprovechar sus huevos son denominadas ponedoras mientras que los pollos hembra criados para aprovechar su carne a menudo son denominados broilers; los pollitos macho son matados porque no ponen huevos.⁴⁰

³⁹ PERPIÑAN C., Avicultura Ecuatoriana, 2013, pág. 2-6

⁴⁰ MONTES, M. “Sostenibilidad en Avicultura” 2013, pág. 27-30

Producción por partida única.- “Sistema conocido como todos dentro, todos fuera. En la granja siempre se encuentra pollos de una misma edad, los pollitos son iniciados en un mismo día y más tarde vendidos todo el lote y después de esta etapa no se encuentran pollos en la granja.

Esta ausencia de pollos rompe cualquier ciclo de enfermedad infecciosa por lo que el otro lote tendrá un inicio limpio sin contagio de lotes anteriores. Una gran ventaja es el descanso de la granja completamente. Otra ventaja es que si aparece algún brote de enfermedad, la aplicación de medidas de control es más sencilla para todos los pollos al mismo tiempo.

Cuando una enfermedad sigue su curso, los trastornos que de ello se derivan serán menos intensos, al ser todos los pollos de la misma edad.

Este sistema generalmente es utilizado por las integraciones, pero poseen varias granjas para realizar el ciclo continuo de ventas.

Producción Semanal o Quincenal.- Requiere menos desembolso económico inicialmente, existe riesgo de enfermedades en proporción directa con el número de lotes de diferentes edades que se tiene en granja. Debe ser aplicado por personal experimentado, con buena bioseguridad y manejo excelente, caso contrario es el fracaso.

Este sistema es muy frecuente ya que obedece al sistema de mercado donde se abastece a un determinado intermediario de pollos todas las semanas y por eso hay que tener la cadena completa de edades.

Producción Mensual.- Es un sistema intermedio, muy práctico y eficaz, los lotes ingresan cada 4 semanas a la granja. Siempre hay dos lotes de pollos, pero no perjudica tanto como el sistema semanal, puede dividir la granja en dos partes, para evitar algún problema, el manejo de lotes es más sencillo y debe tener un sistema de ventas distinto. Con estas

consideraciones de los sistemas de producción, el productor de pollos de engorde decidirá el sistema que debe seguir con miras a las condiciones que le ofrece el mercado local.

Es importante que en los sistemas de producción, la cantidad de pollos que se produzcan anualmente y las cantidades a producir por año, lo cual esté íntimamente ligado con la rentabilidad general de la granja⁴¹.

Proceso de Engorde de los Pollos.- “Con anterioridad al día del recibimiento se tiene que consultar con el distribuidor del pollo el día y a qué hora llegará el pollito.

Esto con el fin de colocar el agua en los bebederos manuales una hora antes de la llegada y controlar la temperatura adecuada en las guarda criadoras.

Listos los galpones o naves para la recepción de pollitos, el personal requerido, el contrato de compra-venta con el proveedor y con el comprador, se dará inicio a la producción de pollos dentro de la empresa, de la siguiente manera:

Recepción de pollitos: El agua para el primer día debe contener vitaminas siguiendo las recomendaciones del fabricante.

A la hora o dos horas de la llegada del pollito se les suministra el alimento.

Una vez llegado el pollito al galpón se les proporciona agua, luz y alimento.

Se lleva un control de la llegada del mismo, mediante el registro del control de aves.


⁴¹ CEBA. s.f. Manual de pollo de engorde y gallinas de postura. Ministerio de Agricultura y Ganadería. 12 ene. 2013.

Labores de operación: Durante los primeros 21 días se les estará suministrando un concentrado tipo inicio.

Se les aplicará a los 6 días la vacuna Gumboro y Newcastle en el ojo, a las 3 semanas se aplicará un refuerzo de Newcastle aplicado en el agua que beben.

A los 22 días se le cambiará el tipo de concentrado y se le suministrará el tipo de concentrado “crecimiento” durante el resto del periodo de engorde.

PROCESO DE CRIANZA Y ENGORDE DE POLLOS POR SEMANA

 AVICOLA AGROINDUSTRIAL "Hda. San Gabriel" PROGRAMACIÓN PROYECTADA POR UNIDAD						
Galpón #		Unidad # _		# Aves:	Raza: Broiler Cobb 497	
Fecha de ingreso:		Incub:		Peso Inicial: _____	Fecha de Salida _____	
Semana	Fecha	Alimento	Dias	Ganancia de Peso Vivo (gr)	Alimentación por semana	Temperatura promedio °C
		Clase				
1	24-30 Nov.	SG # 1	7	23,142857	0.181 gramos	33 °C
	24-30 Nov.	TOTAL		162		
2	1- 7 Dic.	SG # 1	7	60,285714	0.333 gramos	29 °C
	1- 7 Dic.	TOTAL		422		
3	8 - 14 Dic.	SG # 2	7	113,57	0.833 gramos	27 °C
	8 -14 Dic.	TOTAL		795		
4	15 - 21 Dic.	SG # 2	7	182,71429	1.515 gramos	25 °C
	15 - 21 Dic.	TOTAL		1.279		
5	22 - 28 Dic.	SG # 3 Pigto	7	260,85714	1.818 gramos	23 °C
	22 - 28 Dic.	TOTAL		1.826		
6	29 Dic - 4 En	SG # 3 Pigto	7	342,85714	1.900 gramos	23 °C
	29 Dic - 4 En	TOTAL		2.400		
7	5 - 11 Ene.	SG # 4	7	424	2.100 gramos	22 °C
	5 - 11 Ene.	TOTAL		2.968		

Fuente: Hacienda San Gabriel
Elaborado por: El Autor

Utensilios e Implementos Utilizados en la Avícola

Campanas.- “Fuente de calor, fundamental en las etapas iniciales de cría, pues el frío es la principal causa de muerte en las primeras semanas de vida.



Cercos.- Deben ser de madera, cartón o metálicos. En cuanto a las medidas, la altura oscila entre 45 a 50 centímetros y una longitud de 9 a 12 metros.



Camas.- Las camas más comunes son de tres tipos. Cáscara de arroz, cáscara de girasol y viruta de madera.



Bebederos.- Para los pollitos bebé y primero 15 días de vida lo más aconsejable es el de plato con recipiente invertido.



Comederos.- Es necesario diferenciar tres tipos:

1. Comederos para pollitos bebé y primera semana de vida
2. Comederos desde la primera a tercera semana
3. Comederos a emplearse desde la tercera semana o aves adultas.



Rinconeras.- Estas son recomendables, con el propósito de evitar la asfixia de las aves en los momentos en que se producen amontonamientos.⁴²



Alimentación.- El organismo de todo animal necesita de variados

⁴² CEBA. s.f. Manual de pollo de engorde y gallinas de postura. Bogotá, C.O. consulado 12 ene 2013. Disponible en www.ceba.com.co/

nutrientes para mantener un buen estado de salud. Esto se obtiene a través de una alimentación equilibrada que debe reunir diferentes condiciones, entre las que se encuentran el satisfacer las necesidades fisiológicas mínimas en nutrientes y energía a fin de evitar deficiencias nutricionales.

Salud y Bienestar Animal.- La salud es el cuarto componente del encuadre zootécnico de cualquier producción.

Sin un correcto manejo de este punto, los inconvenientes en el sistema se multiplicarán y se producirán pérdidas.

CONTABILIDAD

“Es la ciencia, el arte y la técnica que permite el análisis, clasificación, registro, control e interpretación de las transacciones que se realiza en una empresa con el objeto de conocer su situación económica y financiera al término de un ejercicio económico o periodo contable”⁴³.

Importancia

Permite obtener datos reales de la situación económico-financiera de una empresa, por medio de los estados financieros. Además de conocer con exactitud: cuanto se tiene, cuanto nos deben o debemos, cuál es el volumen de compras, ventas y gastos.

Objetivo

“Conocer, registrar y presentar los bienes y recursos de propiedad del ente económico, reconocer la obligación que tiene la empresa para responder con estos recursos, a sus propietarios y a otros entes. Mostrar

⁴³BRAVO Valdivieso Mercedes. “Contabilidad General”. 2013. Pág. 1

los cambios experimentados en tales recursos y la utilidad obtenida durante el periodo.”⁴⁴

Clasificación

“Contabilidad Comercial. - Es aquella que se utiliza en los negocios de compra y venta de mercaderías y servicios no financieros. Ejemplo almacenes de electrodomésticos, empresas de transporte de seguridad y vigilancia, etc.

Contabilidad de Servicios.- Son todas aquellas que prestan servicios, transporte, salud, educación y los servicios profesionales.

Contabilidad de Costos.- Registra los procedimientos y operaciones que determinan el costo de los productos terminados.

Contabilidad Bancaria.- Es la prestación de servicios monetarios y registra todas las operaciones de cuentas en depósitos o retiros de dinero que realizan los clientes, como créditos, giros tanto al interior o exterior del país, así como otros servicios bancarios.

Contabilidad de Cooperativas.- Son aquellas que buscan satisfacer las necesidades de sus asociados sin fin de lucro, tenemos en la producción, ahorro, crédito, vivienda, transporte, salud y educación.

Contabilidad Gubernamental.- Esta contabilidad registra, clasifica, controla, analiza e interpreta todas las operaciones de entidades del Sector Público y a la vez permite tomar decisiones en materia fiscal, presupuestaria, económica, financiera y administrativa.

Contabilidad Agropecuaria.- “Es una rama especializada de la Contabilidad General que recoge, analiza registra e interpreta los movimientos y transacciones agrícola – ganaderas de quienes se dedican

⁴⁴ ESPEJO Jaramillo Lupe. “Contabilidad General”. 2007. Pág. 9

dichas actividades con la finalidad de dar a conocer al término de un ciclo productivo o crianza de animales los resultados obtenidos con miras a efectuar correctivos necesarios y cumplir así metas y objetivos trazados.”⁴⁵

“Es una rama especificada de la Contabilidad General donde intervienen los activos biológicos: plantas y animales vivos, puesto que en las empresas agropecuarias se realizan las diversas operaciones que en cualquier otra entidad más al ser adaptado en las actividades agrícolas se deben observar particularidades del proceso de transformación biológica.

La contabilidad agropecuaria mediante los resultados de la información que proporciona, contribuye a determinar los costos de los productos agrícolas. Los mismos que se conocen, cuando ha finalizado el proceso de la producción o explotación agrícola, en el caso de la agricultura; mientras que, en las actividades pecuarias, los costos se conocen posterior al cuidado y desarrollo de las transformaciones biológicas de los animales.”⁴⁶

Con el conocimiento de los costos agropecuarios, se procede a vender y con ello establecer si en el período contable ha obtenido beneficios económicos o pérdidas para el ente contable.

La Avícola Agroindustrial denominada “Hacienda San Gabriel”, cuya actividad principal es la cría, engorde y comercialización de Aves Broiler de Carne, tiene como objetivo principal

⁴⁵ SUQUILANDA Valdivieso. Ligia Griselda. “Contabilidad Agropecuaria”. 2002. Págs. 22-23

⁴⁶ VERDEZOTO Mariana, VARGAS Mónica. “Introducción a la Contabilidad Agropecuaria”. 2015. pág. 15

Normas Internacionales de Contabilidad NIC

Son un conjunto de normas o leyes que establecen información que deben presentarse en los estados financieros y la forma en que esta debe aparecer.

- NIC. 1.- Presentación de los Estados Financieros
- NIC. 2.- Existencias
- NIC. 7.- Estados de Flujos de Efectivo
- NIC. 16.- Movilidad Material
- NIC. 19.- Retribuciones a Empleados
- NIC. 41.- Agricultura

LOS COSTOS Y SU INCIDENCIA EN LA CONTABILIDAD AGROPECUARIA

Es la suma de todos los elementos que inciden en la obtención de productos, es allí donde radica la importancia al aplicarlos en la contabilidad agropecuaria. A través de los costos podemos controlar todos los movimientos del proceso productivo, el mismo que se inicia desde la entrega de la semilla para la siembra hasta cuando el producto es cosechado, en el caso de la agricultura;

En el caso particular de producción avícola, desde la compra de pollitos de aproximadamente una semana hasta el faenamiento o venta del mismo.

LOS COSTOS AGROPECUARIOS Y SU ELEMENTOS

Los elementos que conforman el costo de producción agropecuaria son los mismos que se conocen en contabilidad de una fábrica; estos son:

- Insumos y materiales directos (pollitos bebes, alimentos, medicinas, vacunas.)
- Mano de Obra.
- Costos generales de producción (envases, marcas, etiquetas, luz, energía, depreciaciones, transporte, entre otras).

Los insumos y materiales y la mano de obra se consideran directos cuando pueden ser directamente identificados con el producto esto significa que podemos cuantificar los utilizados con el producto de una manera relativamente fácil, por ejemplo en obtención de arroz luego de un ciclo productivo, el material directo sería la semilla, abonos, fertilizantes.

La mano de obra es el pago que se realiza por concepto de cuidados en los cultivos, arado, limpieza de malezas, entre otros, a los insumos y materiales y la mano de obra se la conoce como costo primo, sin uno de ellos no puede haber producción. La mano de obra y los costos indirectos de producción, se los conoce como costos de conversión, porque estos dos elementos transforman la materia prima a través de la producción.

SISTEMA DE CONTABILIDAD DE COSTOS AGROPECUARIOS.

Un sistema de contabilidad de costos agropecuarios es aquel que permite acumular el costo y los distribuye a los objetivos de costos.

El Objetivo del costo es una unidad de producto, por lo tanto algunos contadores se refieren a estos sistemas como “sistemas de costo de productos”. Un sistema de costos tiene cuatro objetivos.

- **Controlar** el uso de los elementos del costo.
- **Proporcionar** informes relativos a costos para medir la utilidad y evaluar el inventario (estado de resultados y balance general).

- **Ofrecer** información para el control administrativo de las operaciones y actividades de la empresa (informes de control).
- **Proporcionar información** para fundamentar la planeación y la toma de decisiones (análisis y estudios especiales) por parte del propietario, administrador o gerente de la empresa.

DIFERENCIA ENTRE EL COSTO FABRIL Y COSTOS AGROPECUARIOS

El costo fabril determina el costo del producto elaborado, mientras que la contabilidad agropecuaria determina el costo del producto cosechado. El costo fabril se obtiene mediante la suma de los elementos que se ocasionan durante el proceso productivo, en cambio en el costo agrícola se determina sumando los costos a medida que progresan los sembríos hasta la cosecha de los productos.

Los costos agropecuarios se determinan al término de un proceso productivo, es decir luego de haber cosechado los productos que se siembran esto en el ámbito agrícola, a diferencia de la actividad pecuaria, luego de haber concluido el proceso productivo y procedido a su faenamiento o venta.

SISTEMAS DE COSTOS

Un sistema de costos es el procedimiento contable que se utiliza para determinar el costo unitario de producción y el control de las operaciones realizadas por la empresa industrial”.

Su objetivo es acumular los costos de los productos o servicios.

Existen básicamente dos sistemas de costos:

- 1.- Por órdenes o lotes de producción
- 2.- Por Procesos

Sistema de Costos por Órdenes o Lotes de Producción.- Este sistema se utiliza en las industrias en las que la producción es interrumpida porque puede comenzar y terminar en cualquier momento o fecha del periodo de costos; para lo cual se requiere de las respectivos lotes de producción o de trabajo específicas, para cada lote o artículo que se fabrica.

Para cada orden de producción se acumulan los valores de los tres elementos del costo de producción (materiales e insumos, mano de obra y costos generales de explotación), que permiten la determinación de los costos totales y unitarios, en la hoja de costos respectiva.

Sistema de Costos por Procesos.- Este sistema se aplica en las empresas industriales cuya producción es continua, ininterrumpida o en serie y que fabrican productos homogéneos o similares en forma masiva y constante, a través de varias etapas o procesos de producción.”⁴⁷

Sistemas de Costos a Aplicarse en Actividades Avícolas

Para el caso de explotaciones agropecuarias y afines, pueden aplicarse en forma combinada un sistema de costos por órdenes de producción (lotes de producción) con el sistema por procesos (etapas), se lo puede aplicar costos históricos o reales, conjuntamente con costos predeterminados.

⁴⁷ VERDEZOTO Roció, VARGAS Mónica, Introducción a la Contabilidad Agropecuaria”2013
pág.66

Igual caso se puede dar para las actividades avícolas.

Los Tres Elementos del Costo de Producción en las Empresas Avícolas

“En las empresas avícolas los costos de producción en sus tres elementos incluyen los siguientes aspectos: Los costos directos representados por los insumos y materiales directos y la mano de obra directa se refieren a:

Los Costos de los Materiales e Insumos

Incluyen básicamente los relativos a los insumos indispensables para la producción, en este caso representado por los pollitos bebés, necesarios para iniciar el proceso productivo, los medicamentos y alimentos necesarios para realizar la transformación del pollito bebé atendiendo a ciertos requerimientos preestablecidos, para alcanzar un pollo con un peso aproximado de 1.8 a 2.1 kilogramos.

“Tratamiento y Control de los Materiales e Insumos.- El movimiento de ingreso y egreso de materiales e insumos se registra en base a documentos de control, determinando las compras, los egresos para la producción y el saldo en función de cantidad, valor total y precio unitario.

Se debe diseñar los siguientes registros que permitirá llevar un orden cronológico para la producción.”⁴⁸

Orden de Producción.- Contiene la acumulación de cada uno de los elementos del costo (M o I, MO, CIP), este documentos sirve para facilitar información requerida por la gerencia y por lo tanto varía según las

⁴⁸ BRAVO Mercedes, UBIDIA Carmita. “Contabilidad de Costos”, 2009. Pág. 37-40

exigencias o necesidades.

La orden de producción se emplea cuando el cliente hace la solicitud de productos y permanece activa durante todo el proceso de producción hasta que se gasten y se transfieran al almacén los productos terminados.

En esta orden se especifica las características como el diseño, dimensiones, calidad de materiales piezas a utilizarse de acuerdo a lo solicitado por el cliente.

 <p>AVICOLA AGROINDUSTRIAL <i>"Hda. San Gabriel"</i></p> <p>ORDEN DE PRODUCCIÓN No.</p>	
DEPARTAMENTO:	CLIENTE
ARTICULO:	FECHA DE INICIO:
CANTIDAD:	FECHA DE TERMINACIÓN:
ESPECIFICACIONES:	
ELABORADO POR:	FIRMA:
APROBADO POR:	FIRMA:

Elaborado por: El Autor

Orden de Compra.- “Es el comprobante donde se detallan las adquisiciones de materiales, semillas, abonos, fertilizantes solicitados al proveedor.

Antes de efectuar alguna compra, se debe tener la respectiva orden luego de adquirir algún producto, se debe solicitar la factura correspondiente a fin de poder realizar su registro en los libros de contabilidad.”⁴⁹

⁴⁹SUQUILANDA Valdivieso Ligia Griselda. “Contabilidad Agropecuaria”. 2002. Págs. 67-69

 AVICOLA AGROINDUSTRIAL "Hda. San Gabriel" ORDEN DE COMPRA No.				
PROVEEDOR:				
FECHA:		TÉRMINOS DE ENTREGA:		
FECHA EXIGIDA:		EMBARQUE VIA		CONDICIONES DE PAGO
COTIZACIÓN NUMERO:		REQUISICIÓN No.		DEPARTAMENTO
SIRVASE ENVIARNOS LO SIGUIENTE, SUJETO LAS CONDICIONES DE ESTE PEDIDO				
CANTIDAD	UNIDAD	DESCRIPCIÓN	VALOR UNITARIO	VALOR TOTAL
TOTAL				
JEFE DE COMPRAS				

Elaborado por: El Autor

Ingreso a Bodega.- “Sirve para registrar a bodega los productos solicitados, y que son entregados al bodeguero, aquí se hace constar la calidad, de insumos y materiales, entregados por el transportista. Asimismo debe informar diariamente a contabilidad sobre las entregas efectuadas, para que se proceda al registro correspondiente.”⁵⁰

 AVICOLA AGROINDUSTRIAL "Hda. San Gabriel" INGRESO A BODEGA No.			
FECHA:		ORDEN DE COMPRA No.	
RECIBI DE:		REMISIÓN No.	
CANTIDAD	CONCEPTO	VALOR UNITARIO	VALOR TOTAL
OBSERVACIONES			
BODEGUERO	TRANSPORTISTA	CONTABILIDAD	

Elaborado por: El Autor

⁵⁰⁻¹⁶ SUQUILANDA Valdivieso Ligia Griselda. “Contabilidad Agropecuaria”. 2002. Págs. 67-69

Tarjetas de Control de Existencias Kárdex.-

“Sirve para controlar los productos de la hacienda es necesario que se lo haga a través de las tarjetas Kárdex, ya que ello permite mantener un inventario permanente sobre las compras y consumos.

Método Promedio Ponderado.- Consiste en obtener un precio unitario promedio en cada uno de los movimientos que se registre en la tarjeta de control de materiales dividiendo el valor por la cantidad. Los egresos de materiales se valoran con último precio unitario promedio establecido.

 AVICOLA AGROINDUSTRIAL <i>“Hda. San Gabriel”</i> TARJETA DE CONTROL DE EXISTENCIAS No.								
PRODUCTO:			MÉTODO:					
AÑO:			EXISTENCIA MÁXIMA:					
PRESENTACIÓN:			EXISTENCIA MÍNIMA:					
FEC.	FACT. No.	DETALLE	CANTIDAD			COSTO	PROVEEDOR	FIRMA RESPONSA.
			INGRESO.	EGRESO	SALDO	COSTO FACT.		

Elaborado por: El Autor

Requisición o de Pedido a Bodega.- “Las entregas de cualquier producto se debe realizar previa la presentación del pedido a bodega, debiendo firmar tanto la persona que solicita como quién entrega, indicándose el uso que se va a dar.”⁵¹

⁵¹ SUQUILANDA Valdivieso Ligia Griselda. “Contabilidad Agropecuaria”. 2002. Págs. 69 -70

 AVICOLA AGROINDUSTRIAL <i>"Hda. San Gabriel"</i> REQUISICIÓN O PEDIDO A BODEGA No.		
FECHA:		
SOLICITADO POR:		CARGO:
CANTIDAD	CONCEPTO	UTILIZACIÓN
RECIBIDO POR:		ENTREGADO POR:

Elaborado por: El Autor

Planilla de Existencia de Alimentos.- “Este registro es de suma importancia para la persona que está a cargo de controlar los alimentos ya que podrá tener conocimiento de las entradas, consumos y saldos en el tiempo que lo requiera.

 AVICOLA AGROINDUSTRIAL <i>"Hda. San Gabriel"</i> PLANILLA DE EXISTENCIA DE ALIMENTOS QUICENA DEL MES DEAL..... DE.....												
FECHA	BALANCEADO											
	SG #1			SG # 2			SG # 3 PIGTO			SG # 4		
	ENTRADA.	CONSUMO	SALDO	ENTRADA.	CONSUMO	SALDO	ENTRADA.	CONSUMO	SALDO	ENTRADA.	CONSUMO	SALDO
TOTAL												

Elaborado por: El Autor

Planilla de Existencia de Pollos.- Este registro se lo debe llevar mensualmente, debiendo registrarse en entradas las compras y nacimientos, salidas las ventas, consumo mortandad, y finalmente el resumen para establecer las existencias.”⁵²



⁵² SUQUILANDA Valdivieso Ligia Griselda. “Contabilidad Agropecuaria”. 2002. Págs. 78-79

 AVICOLA AGROINDUSTRIAL <i>"Hda. San Gabriel"</i> PARTE MENSUAL DE POLLOS	
FECHA:	No.
A CARGO DE:	CARGO:
FECHA	POLLOS
ENTRADAS:	
Compras	
Total Entradas	
SALIDAS	
Ventas	
Consumo	
Mortandad	
Total Salidas	
RESUMEN	
TOTAL ENTRADAS	
TOTAL SALIDAS	
EXISTENCIAS	

Elaborado por: El Autor

Guía de Movilización de Animales.-

Es el certificado sanitario de movilización interna de animales (CESMI), dentro del territorio nacional, avalando su condición sanitaria. Certificados sanitarios de movilización de aves con destino a predio, feria o camal, serán solicitados por los propietarios o administradores autorizados en las 85 oficinas (Coordinaciones provinciales, oficinas locales, campers y puestos de control), que para el efecto mantiene AGROCALIDAD, para lo cual se comprobará que la granja origen de las aves tengan el Certificado de Control Oficial, de igual manera quienes para el efecto solicitarán los certificados de movilización de predio a feria.

Ministerio de Agricultura, Ganadería, Acuacultura y Pesca		AGROCALIDAD AGENCIA ECUATORIANA DE CALIDAD DEL AGRO		ISO 9001:2008		CERTIFICADO 2064791	
CERTIFICADO SANITARIO PARA LA MOVILIZACIÓN TERRESTRE DE ANIMALES, PRODUCTOS Y SUBPRODUCTOS DE ORIGEN ANIMAL (CSMI)							
CERTIFICADO No. _____							
I. AUTORIZADO PARA MOVILIZAR							
Lugar de emisión: Autorizado:		CC/CI/RUC:			Tipo:		
II. ORIGEN				III. DESTINO			
Granja/Predio:				Finalidad:			
# Registro:				Descripción:			
Provincia:				Provincia:			
Cantón:				Cantón:			
Parroquia:				Parroquia:			
Sitio/KM:				Sitio/KM:			
CODIGO ÁREA ORIGEN:				CODIGO ÁREA DESTINO:			
IV. DATOS DE MOVILIZACIÓN				DATOS DE VEHÍCULO			
CC/CI:		Nombre:		Medio Transporte:		Placa:	
V. VALIDEZ DEL CERTIFICADO (CSMI)				FECHA DE INICIO DE VALIDEZ			
FECHA DE EMISIÓN				FECHA DE INICIO DE VALIDEZ			
Válido hasta:				Horas			
VI. TIPO DE PRODUCTO A MOVILIZAR							
PRODUCTO		CANTIDAD		CANTIDAD EN LETRAS			
VII. DOCUMENTO ADJUNTO PARA MOVILIZACIÓN							
TIPO DE DOCUMENTO				NÚMERO DE DOCUMENTO			
VIII. CODIGO DE VERIFICACIÓN, FIRMAS Y SELLOS DE RESPONSABILIDAD							
CÓDIGO QR		FIRMA O SELLO RESPONSABLE DE EMISIÓN		FIRMA O SELLO DEL SOLICITANTE		SELLO AUT. AGROCALIDAD	
		RIVERA JARA KLEBER CC/CI/RUC:0702754748		STLIN FERNANDO CASTILLO CRIOLLO CC/CI/RUC:1103600795001			
Este es un documento Oficial, personal e Intransferible cualquier alteración o enmienda anula el presente documento y será penalizado de acuerdo a la Ley							
1800 AGROOD 247600 Atención al ciudadano		Atención al ciudadano Av. Eloy Alfaro y Amazonas – Edificio Magap PISO 9 – Telef: (259) 2 256 232 Quito - Ecuador					

Elaborado por: El Autor

Los Costos de Mano de Obra

Es el recurso humano que interviene directamente en la producción, en este caso la cría o el engorde de los pollos, estaría relacionado con el personal obrero, veterinario y cualquier otro personal directamente involucrado en la crianza de las aves.

Tratamiento de la Mano de Obra.- Se engloba en dos aspectos fundamentales:

- a. **Administración de la Mano de Obra.-** Una adecuada administración de la mano de obra incluye los siguientes aspectos:

- Selección y reclutamiento de los trabajadores
- Adiestramiento capacitación
- Evaluación permanente.

b. **Control de la Mano de Obra.-** Se efectúa a través de la Tarjeta Reloj, Tarjeta de Tiempo y Rol de Pagos.

Tarjeta Reloj.- “El control de asistencias se realiza con las tarjetas reloj en donde se registran la hora de entrada, hora de salida, obteniendo el total de horas laboradas semanalmente de cada trabajador. El departamento de nóminas procede a la liquidación de las mismas.”⁵³

 AVICOLA AGROINDUSTRIAL “Hda. San Gabriel” TARJETA RELOJ							
FECHA	MAÑANA		TARDE		NOCHE		TOTAL
	ENTRADA	SALIDA	ENTRADA	SALIDA	ENTRADA	SALIDA	
LUNES							
MARTES							
MIÉRCOLES							
JUEVES							
VIERNES							
SÁBADO							
DOMINGO							

Elaborado por: El Autor


Tarjeta de Tiempo.- “Contiene información detallada de cómo emplean su jornada laboral los trabajadores, registrando a cada uno de ellos en una tarjeta de tiempo. En ella se especifica el tiempo empleado en cada lote de producción. Recolectada la información, las tarjetas de tiempo pasan al empleado encargado de liquidar el tiempo trabajado y el costo respectivo. El cálculo del costo se hace simplemente multiplicando el salario hora por el tiempo empleado, sin tener en cuenta recargos por horas extras.

⁵³ BRAVO. Valdivieso Mercedes. “Contabilidad de Costos”. 2013. Págs. 63-66

 AVICOLA AGROINDUSTRIAL "Hda. San Gabriel" TARJETA DE TIEMPO					
FECHA:					
NOMBRE:					
CÓDIGO:					
SALARIO POR HORA: \$					
FECHA	LOTE DE PRODUCCIÓN	HORAS TRABAJADAS	COSTO HORA ORDINARIA	COSTO HOTA EXTRAORDINARIA	VALOR TOTAL DE PRODUCCIÓN

Elaborado por: El Autor

Rol de Pagos.- Es un documento de carácter interno, en el cual se detalla los ingresos y deducciones a las que se ha hecho acreedor un empleado o trabajador en una empresa, el mismo que puede ser efectuado en forma quincenal o mensual.

 AVICOLA AGROINDUSTRIAL "Hda. San Gabriel" ROL DE PAGOS MES.....								
No.	APELLIDOS Y NOMBRES	INGRESOS			EGRESOS			LIQUIDO A RECIBIR
		RBU	HORAS EXTRAS	TOTAL INGRESOS	APORTE INDIVIDUAL IESS 9.45%	ANTICIPOS	TOTAL EGRESOS	
1	A							
2	B							
3	C							
TOTAL								

Elaborado por: El Autor

Las provisiones sociales, son derechos de los trabajadores como décimo tercero, décimo cuarto (pueden ser anuales o mensuales) fondos de reserva, y vacaciones.

Aporte Patronal.- Este valor corresponde al 12,15% del total de ingresos de cada empleado que debe asumir el patrono y se debe pagar junto con el valor que por concepto de aportes IESS se descuenta a los empleados

en el rol, estos valores se pagan al IESS (Instituto Ecuatoriano de Seguridad Social) hasta el día 15 del mes siguiente.


Décimo Tercer Sueldo o Bono Navideño.- Estos valores corresponden a una doceava parte del total de ingresos del empleado, se calcula desde el 1 de diciembre del año anterior, hasta el 30 de noviembre del año en que se procede al pago, se cancela hasta el 23 de diciembre de cada año.

Décimo Cuarto Sueldo o Bono Escolar.- Este bono equivale a la doceava parte de un salario mínimo vital general (SMVG), y es una ayuda económica que recibe cada empleado para el ingreso de sus hijos cuando inician clases, se paga en abril para la región costa y en agosto para la región sierra, cabe anotar que este bono reciben todos por igual, independientemente de si tienen hijos o no.

Fondos de Reserva.- Este fondo tiene derecho todo empleado cuya permanencia en una misma empresa sea superior a un año; es decir gana a partir del segundo año y corresponde a la doceava parte del total de ingresos, se calcula desde el 1 de julio del año anterior, hasta el 30 de junio del año en que se procede al pago, se paga hasta el 15 de septiembre.

Vacaciones.- Todo trabajador tiene derecho a 15 días continuos de vacaciones cuando haya cumplido un año de trabajo en la misma entidad, el pago corresponde a la 24ava., parte del total de ingresos, se cancela antes de que el trabajador salga en goce de sus vacaciones anuales.⁵⁴

⁵⁴ BRAVO, Valdivieso Mercedes. "Contabilidad de Costos". 2013. Pág. 63-66

 AVICOLA AGROINDUSTRIAL <i>"Hda. San Gabriel"</i> PROVISIONES SOCIALES MES								
No.	APELLIDOS Y NOMBRE	INGRESOS	APORTE PATRONAL 12,15%	DÉCIMO TERCER SUELDO	DÉCIMO CUARTO SUELDO	FONDOS DE RESERVA	VACACIONES	TOTAL
1	A							
2	B							
3	C							
TOTAL								

Elaborado por: El Autor

Los Costos Generales de Producción

Asumen en este rubro los costos de electricidad, agua, alquiler de la granja en caso de que sea alquilada, costos por mantenimiento de las instalaciones entre otras; es decir los costos que indirectamente contribuyen al desarrollo oportuno del proceso, y que por la naturaleza de la actividad resulten difíciles de determinar.

Otra clasificación de costos muy utilizada es la de costos variables y costos fijos. Los costos variables son definidos como un costo que cambia en proporción directa al volumen de producción, mientras que los costos fijos son costos que no cambian a pesar de los cambios en el volumen de producción. Los costos variables en la cría de pollos estarían representados por los pollos bebé, medicamento y alimentación, estos variarían de acuerdo al número de pollitos bebés que inicien un proceso.

Los costos fijos los representarían aquellos factores invariables con el nivel de producción; es decir, aquellos que independientemente del número de pollitos que inicien el proceso van a ser lo mismo; ejemplo de ello sería, el alquiler de la granja en caso de que sea arrendada y el pago al personal encargado de la crianza de los pollos, todos ellos serían lo mismo para 100 o para 1000 pollitos.

Desde otra perspectiva los costos pueden clasificarse en costos primos y costos de conversión, los primeros también son llamados costos directos y constituyen los materiales e insumos y la mano de obra directa.

Por lo general los administradores mantienen registros exactos que muestran el costo de los insumos y materiales usados para la explotación de un producto o servicio específico, mientras que los costos de conversión están representados por los costos de mano de obra directa y los costos comunes de producción.


Se incurre en estos costos para transformar materiales en productos terminados.

Los costos de conversión están referidos al número de unidades que se trabaja y el tiempo que se requiere para finalizar la operación individual, estos se compilan para cada operación y después se asignan a todas las unidades.”⁵⁵

Hoja de Costos

“La hoja de costos en la actividad agropecuaria registra y resume todos aquellos elementos o componente que inciden durante el proceso de producción, es decir reúne a los tres elementos como son: insumos y materiales, Mano de Obra y Costos Generales de Explotación.

⁵⁵ VERDEZOTO Roció, VARGAS Mónica, Introducción a la Contabilidad Agropecuaria” 2013 pág. 72

 AVICOLA AGROINDUSTRIAL <i>"Hda. San Gabriel"</i>					
HOJA DE COSTOS No.					
PRODUCTO:		LOTE:		CÓDIGO:	
PROPIETARIO:		COSTO TOTAL:			
CANTIDAD:		COSTO UNITARIO:			
FECHA DE INICIO:		FECHA DE TERMINO:			
MATERIALES E INSUMOS					
FE-CHA	DESCRIPCIÓN	CANT.	V/UNITARIO	V/TOTAL	OBSERVACIONES
TOTAL MATERIALES E INSUMOS					
MANO DE OBRA					
FE-CHA	DESCRIPCIÓN	No. TRABAJADORES	SEMANA	V/SEMANA	TOTAL
TOTAL MANO DE OBRA					
COSTOS GENERALES DE EXPLOTACIÓN					
FE-CHA	DESCRIPCIÓN	CANT.	No. HORAS	V/UNITARIO	TOTAL
TOTAL COSTOS GENERALES DE EXPLOTACIÓN					

MATERIALES E INSUMOS	
MANO DE OBRA	
COSTOS GENERALES DE EXPLOTACIÓN	
TOTAL COSTO DE EXPLOTACIÓN	
COSTO UNITARIO	

Elaborado por: El Autor

Se utiliza la hoja de costos en el Sistema de Costos por Órdenes (Lotes) de Producción. Información que permite llegar a establecer el costo unitario y costo total de producción.”⁵⁶

⁵⁶VERDEZOTO, Mariana. VARGAS Mónica. “Introducción a la Contabilidad Agropecuaria.”2015.

OBLIGACIONES TRIBUTARIAS

Registro Único del Contribuyente

“Es el sistema de identificación por lo que se asigna un número a las personas naturales y sociedades que realizan actividades económicas, que generan obligaciones tributarias.

Personas Naturales No Obligadas a Llevar Contabilidad

Son aquellas personas que realizan actividades empresariales que llevan un registro de ingresos y egresos para determinar su renta imponible y que no cumplan con las siguientes cláusulas: Que operen con un capital propio que al inicio de sus actividades económicas o al 1o. de enero de cada ejercicio impositivo hayan superado 9 fracciones básicas desgravadas del impuesto a la renta o cuyos ingresos brutos anuales de esas actividades, del ejercicio fiscal inmediato anterior, hayan sido superiores a 15 fracciones básicas desgravadas o cuyos costos y gastos anuales, imputables a la actividad empresarial, del ejercicio fiscal inmediato anterior hayan sido superiores a 12 fracciones básicas desgravadas. Además debe entregar los documentos obligatorios por el SRI, y realizar las declaraciones en los tiempos establecidos y de acuerdo al noveno dígito de su cédula de identidad.

Obligaciones tributarias de las Personas Naturales

“Fijas

- Declaración Semestral (según la actividad que realice) Opcional
- Declaración de Impuesto a la Renta anual (siempre que supere la base anual)

Impuesto al Valor Agregado

El Impuesto al Valor Agregado (IVA) grava al valor de la transferencia de dominio o a la importación de bienes muebles de naturaleza corporal, en todas sus etapas de comercialización, así como a los derechos de autor, de propiedad industrial y derechos conexos; y al valor de los servicios prestados.

Existen básicamente dos tarifas para este impuesto que son 12% y tarifa 0%. (Servicio de Rentas Internas)⁵⁷

Plazos para declarar y pagar el IVA			
NOVENO DÍGITO	FECHA MÁXIMA DE DECLARACIÓN (SI ES MENSUAL)	FECHA MÁXIMA DECLARACIÓN (SI ES SEMESTRAL)	
		1ER SEMESTRE ENERO - JUNIO	2DO SEMESTRE JULIO-DICIEMBRE
1	10 del mes siguiente	26 de julio	26 de enero
2	12 del mes siguiente		
3	14 del mes siguiente		
4	16 del mes siguiente		
5	18 del mes siguiente		
6	20 del mes siguiente		
7	22 del mes siguiente		
8	24 del mes siguiente		
9	26 del mes siguiente		

“Este impuesto se declara de manera semestral cuando exclusivamente se transfieran bienes o se presten servicios gravados con tarifa cero o no gravados, así como aquellos que estén sujetos a la retención total del IVA causado, a menos que sea agente de retención de IVA (cuya declaración será mensual).

⁵⁷ www.sri.gob.ec, Mi Guía Tributaria, Red de Capacitación Externa SRI, Tercera Edición, Quito, año 2013.

Impuesto a la Renta

El impuesto a la Renta se debe cancelar sobre los ingresos o rentas, productos de actividades personales, comerciales, industriales, agrícolas y en general de las actividades económicas y aún sobre ingresos gratuitos, percibidos durante el año, luego de descontar los costos y gastos incurridos para obtener o conservar dichas rentas.

Plazos para Declarar

Los plazos para la presentación de la declaración, varían de acuerdo al noveno dígito de la cédula o RUC, de acuerdo al tipo de contribuyente:

NOVENO DÍGITO	PERSONAS NATURALES	SOCIEDADES
1	10 de marzo	10 de abril
2	12 de marzo	12 de abril
3	14 de marzo	14 de abril
4	16 de marzo	16 de abril
5	18 de marzo	18 de abril
6	20 de marzo	20 de abril
7	22 de marzo	22 de abril
8	24 de marzo	24 de abril
9	26 de marzo	26 de abril
0	28 de marzo	28 de abril

PLAN GENERAL DE CUENTAS

“Es un documento que contiene todas las cuentas que han de utilizarle en una contabilidad con su respectivo código; así como da a conocer los motivos cuando debitan o acreditan dichas cuentas”⁵⁸.

“Para su diseño se debe considerar las siguientes características:

- Sistematicidad en el ordenamientos

⁵⁸ SUQUILANDA, Valdivieso Ligia Griselda. “Contabilidad Agropecuaria”. 2002. Págs. 33

- Flexibilidad
- Homogeneidad en los agrupamientos
- Claridad en la denominación de las cuentas”⁵⁹

MANUAL DE CUENTAS

“El Manual de Cuentas permite a los usuarios conocer y comprender el contenido y uso de cada una de las cuentas incluidas en el plan, ya que presenta información precisa sobre los siguientes aspectos:

- Concepto de las cuentas
- Cuando y porqué se debita
- Cuando y porqué se acredita; y
- El saldo de la cuenta.”⁶⁰

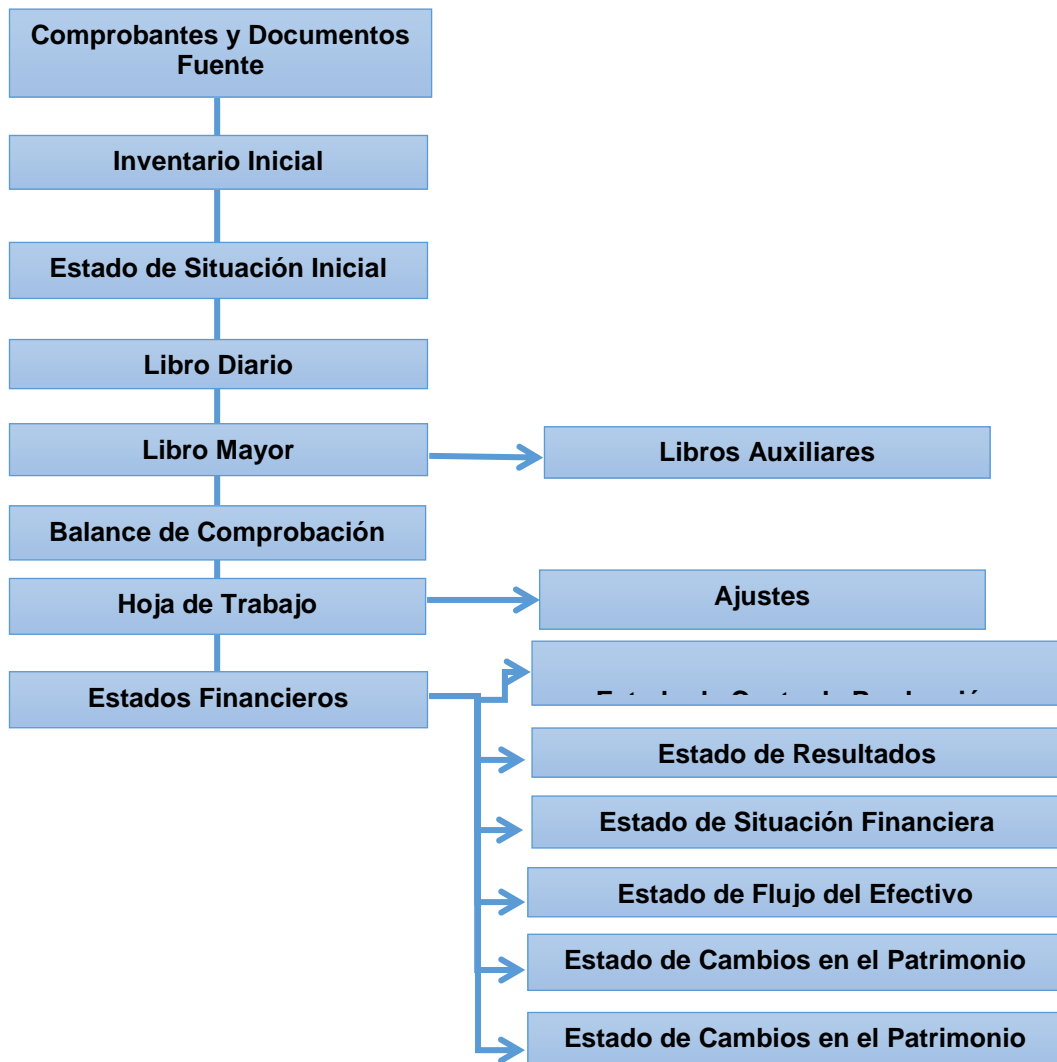
PROCESO CONTABLE

“Denominado también ciclo contable constituye la serie de pasos o la secuencia que sigue la información contable desde el origen de la transacción (comprobantes o documentos fuente) hasta la presentación de los estados financieros confiables y reales sobre el proceso de la crianza de pollos de engorde, estableciendo adecuados controles e información que sirva para la toma de decisiones.”⁶¹

⁵⁹VERDEZOTO Mariana, VARGAS Mónica. “Introducción a la Contabilidad Agropecuaria.” 2015. pág. 61-62

⁶⁰ESPEJO, Jaramillo Lupe. “Contabilidad General”. 2007. Pág. 71

⁶¹BRAVO, Valdivieso Mercedes. “Contabilidad General”. 2013. Pág. 45



Elaborado por: El Autor


COMPROBANTES Y DOCUMENTOS FUENTE

Los Documentos son de gran importancia por cuanto proporcionan un mayor grado de confiabilidad y validez a los registros, es decir son el respaldo necesario para cada operación contable.

Documentos Negociables.- Complementan la actividad comercial generalmente se utilizan para cancelar una deuda, para garantizar una obligación, para financiar una obra, está sujeta a varias formalidades

legales las mismas que requieren de un estudio e interpretación cuidadosa de los principios que la rigen

Cheque.- Es un documento de orden de pago en efectivo en donde se autoriza a una persona retirar una cantidad de dinero de su cuenta, que pagará un banco siempre que esté bien girado y tenga fondos.

CHEQUE	10407		00-011	CTA. CTE	3440698104
FECHA:				CHEQUE	10407
GIRADO A:					
Concepto:					US\$
SALDO ANTERIOR	PÁGUESE A LA ÓRDEN DE				
DEPÓSITO					
DEPÓSITO	LA SUMA DE:				
DEPÓSITO	DÓLARES				
SUBTOTAL					
N/D					
CHEQUE	LUGAR Y FECHA DE EMISIÓN				
SALDO ACTUAL	FIRMA				
CASTILLO CRIOLLO ESTALIN					

Bancos.- “Es todo el efectivo o dinero que la empresa tiene guardado o depositado en las instituciones bancarias o financieras, tanto en moneda nacional como extranjera, en sus cuentas de ahorro y corrientes.

Conciliación Bancaria.- La conciliación bancaria permite establecer las diferencias entre el saldo del libro bancos que lleva internamente la empresa y el estado de cuenta corriente emitido por la institución bancarias.

Es frecuente que al final de cada mes el saldo de la cuenta bancos (libro bancos) sea diferente al saldo de cuenta corriente, por lo tanto es necesario realizar un proceso de conciliación para encontrar y aclarar las causas que originan esas diferencias.


Entre las operaciones que generan diferencias entre el libro bancos y estado de cuenta corriente podemos decir:

- Transacciones registradas por la institución bancaria en el estado de cuenta corriente como de débito y notas de crédito, las mismas que no han sido contabilizadas por la empresa.
- Transacciones registradas en el libro bancos por la empresa y no hayan sido anotadas por la institución bancaria, como: Cheques girados y entregados a los beneficiarios, quienes aún no los han efectivizado en el banco, por lo tanto se encuentran pendientes de cobro; y Depósitos no registrados por el banco.
- Errores en los registros contables y el libro bancos, en caso de: Falta de registro de un cheque; Omisión de registro de un cheque; y Registro de cantidades diferentes tanto en depósitos realizados, cheques emitidos, notas de débito y notas de crédito.
- Errores que pueden cometer el banco, como ejemplos citados: Registro de cheques y depósitos por cantidades diferentes; y, Registro de notas de débito y notas de crédito que no corresponden a la empresa.

La conciliación bancaria se puede realizar considerando dos situaciones:

1. Partiendo del saldo según estado de cuenta corriente y demostrar el saldo del libro bancos; y,
2. Partiendo del saldo según libro bancos y demostrar el saldo del estado de cuenta.”⁶²

⁶² ESPEJO Jaramillo Lupe. “Contabilidad General”. 2007. pág. 75

 AVICOLA AGROINDUSTRIAL <i>"Hda. San Gabriel"</i>		
CONCILIACIÓN BANCARIA		
BANCO:	CTA. CTE.:	
MES Y AÑO		
Saldo según estado de cuenta registrados		XXXX
Más: Depósitos no registrados		XXX
Nota de depósito No.....	XXX	
Nota de depósito No.....	<u>XXX</u>	
Menos: Cheque girados y no cobrados		<u>(XXXX)</u>
Cheque No.....	XXX	
Cheque No.....	<u>XXX</u>	
Saldo Conciliado según libro bancos		<u>XXX</u>
	Yangana,	
f.....	f.....	
PROPIETARIO		CONTADOR

Documentos No Negociables.- Son aquellos que se requieren para la buena marcha de la empresa, son de uso diario, constante y corriente, están ligados a la vida misma del comercio, son indispensables para el control de la empresa.

Factura.- “Se debe emitir facturas para respaldar la transferencia de un bien o la prestación de un servicio o en cualquier transacción gravada con impuestos. Si la transferencia del bien o prestación del servicio es a un artesano calificado se gravará 0% de IVA en la transacción, caso contrario, se detallará el valor del impuesto. En caso de consumidor final no se detallará este desglose, siempre que la transacción no supere los \$200.”⁶³

⁶³ www.sri.gob.ec, Mi Guía Tributaria, Red de Capacitación Externa SRI, Tercera Edición, Quito, año 2013.

 AVICOLA AGROINDUSTRIAL "Hda. San Gabriel" INVENTARIO INICIAL Expresado en \$ AL.....						
CÓDIGO	CANT	DESCRIPCIÓN	V/ UNITARIO	V/ PARCIAL	V/ TOTAL	OBSER.

Elaborado por: El Autor


ESTADO DE SITUACIÓN INICIAL

“El Estado de Situación Inicial se elabora al iniciar las operaciones de la empresa agrícola con los valores que conforman el Activo, el Pasivo y el Patrimonio de la misma.

Además este estado nace como un resumen del Inventario Inicial.

- **Activo.-** Donde se ubican las cuentas que representan propiedad o pertenencias que posee una empresa a la fecha señalada en el balance.
- **Pasivo.-** Comprende todas las cuentas que signifiquen obligaciones por pagar de la empresas.
- **Patrimonio:** Representa el derecho de propiedad que tiene una Empresa sobre el total de Activo menos total de Pasivo.”⁶⁶

⁶⁶ BRAVO, Valdivieso Mercedes. “Contabilidad General”. 2013. Pág. 49


 AVICOLA AGROINDUSTRIAL "Hda. San Gabriel" ESTADO DE SITUACIÓN INICIAL AL..... del..... Expresado en \$			
1	ACTIVOS		
1.1	ACTIVOS CORRIENTES		XXXXX
1.1.1	CAJA	XXXX	
1.1.2	BANCOS	XXXX	
1.1.3.	CUENTAS Y DOCUMENTOS POR COBRAR	XXXX	
1.1.5.	INVENTARIO AVICULTURA	XXXX	
1.1.6	INVENTARIO DE ALIMENTOS	XXX	
1.1.7	INVENTARIO DE ANTIBIOTICOS Y VITAMINAS	XXX	
1.2.	ACTIVOS NO CORRIENTES		XXXXX
1.2.1	MUEBLES Y ENSERES	XXXXX	
1.2.6	GALPONES	XXXX	
1.2.9	(-)DEP. ACUM DE MUEBLES Y ENSERES	(xx)	
1.2.14	DEP. ACUM DE GALPONES	(xx)	
	TOTAL ACTIVOS		<u>XXXXX</u>
2	PASIVO		
2.1.	PASIVOS CORRIENTES		XXXXX
2.1.1.	CUENTAS Y DOCUMENTOS POR PAGAR	XXXX	
2.1.2.	IESS POR PAGAR	XX	
2.1.3.	PROVISIONES SOCIALES POR PAGAR	XX	
2.1.4.	OBLIGACIONES TRIBUTARIAS	XXX	
	TOTAL PASIVOS		XXXX
3	PATRIMONIO		
3.1.	CAPITAL		XXXXX
3.1.1	CAPITAL SOCIAL	XXXXX	
	TOTAL PATRIMONIO		<u>XXXXX</u>
	TOTAL PASIVOS Y PATRIMONIO		<u>XXXXX</u>
			Yangana,.....
	f.....	f.....	
	PROPIETARIO	CONTADOR	

Elaborado por: El Autor

LIBRO DIARIO

“El Libro Diario pertenece al grupo de los libros principales, en este libro se registra en forma cronológica y sistemática todas las operaciones de la empresa, por medio de los asientos contables que pueden ser simples, compuestos y mixtos.”⁶⁷

El método usado para el registro de los asientos contables en el libro diario es el de la Partida Doble, componiéndose cada asiento por, al menos, dos apuntes o anotaciones, una en el Debe y otra en el Haber del asiento. El importe de los apuntes en el Debe del asiento deberá coincidir con los importes del Haber del asiento. Jamás podrán quedar los valores del debe y haber con cantidades diferentes. Entre los acontecimientos económicos frecuentes que se asientan en este libro se cuentan: una compra, un pago, un cobro, una venta, la provisión, un ingreso o un gasto, entre otros.

 AVICOLA AGROINDUSTRIAL <i>“Hda. San Gabriel”</i> LIBRO DIARIO Expresado en \$ Folio Nº					
FECHA	COD.	DETALLE	PARCIAL	DEBE	HABER
		Suman y Pasan			

Elaborado por: El Autor

LIBRO MAYOR

“Pertenece al grupo de los libros principales, en este libro se registra en forma clasificada y detallada de cada cuenta que se registraron en los

⁶⁷ BRAVO, Valdivieso Mercedes. “Contabilidad General”. 2013. Pág. 50


asientos journalizados previamente en el Diario, con la finalidad de obtener el saldo deudor, acreedor o cero de cada una de ellos.

 AVICOLA AGROINDUSTRIAL <i>"Hda. San Gabriel"</i> LIBRO MAYOR					
CUENTA:			CÓDIGO:		
FECHA	DETALLE	REF.	DEBE	HABER	SALDO
TOTAL					

Elaborado por: El Autor

BALANCE DE COMPROBACIÓN

“Es la verificación de los valores de las cuentas con sus respectivas sumas y saldos. “El Balance de Comprobación es un listado o resumen de todas las cuentas que han intervenido en un ejercicio económico, con la sumatoria de sus respectivos movimientos económicos y para obtener el saldo de cada una de ellas.”⁶⁸

 AVICOLA AGROINDUSTRIAL <i>"Hda. San Gabriel"</i> BALANCE DE COMPROBACIÓN AL..... Expresado en \$					
FECHA	DETALLE	SUMAS		SALDOS	
		DEBE	HABER	DEUDOR	ACREEDOR
SUMAN IGUALES					
PROPIETARIO				Yangana.....	
			CONTADOR		

Elaborado por: El Autor

⁶⁸ BRAVO, Valdivieso Mercedes. “Contabilidad General”. 2013. Pág. 65-81

AJUSTES

“Son asientos contables que se hacen a ciertas cuentas al cierre de un periodo contable, que tiene por objeto incluir en los balances con sus valores reales.

Se efectúa la regulación en las cuentas de: mercaderías, compras, ventas, descuentos y devoluciones en compras, ventas y los ajustes por depreciaciones, amortizaciones, etc., se puede hacer cuando el caso lo amerite.

Los ajustes que se presentan con mayor frecuencia son:

Por Depreciación de Activos No Corrientes.- Los diferentes bienes Tangibles que conforman el rubro de propiedad, planta y equipo, a excepción de terrenos, sirven un número limitado de años a la empresa.

Según los siguientes porcentajes:

5% Anual.- Inmuebles (excepto terrenos), naves, aeronaves y similares.

10% Anual.- Instalaciones, maquinarias, equipos y muebles.

20% Anual.- Vehículos, equipos de transporte y equipo camionero móvil.

33% Anual.- Equipos de cómputo y software

Para el cálculo de la Depreciación de Activos Fijos, en el presente trabajo investigativo se utilizará el Método Directo, de conformidad a lo dispuesto en el Reglamento a la Ley de Régimen Tributario Interno.

Su fórmula es la siguiente:

$$\text{Depreciación Anual} = (\text{Valor Adquisición} - \text{Valor Residual}) / \text{Vida Útil}$$

LIBRO DIARIO EXPRESADO EN DOLARES					FOLIO	
FECHA	CÓDIGO	DETALLE	PARCIAL	DEBE	HABER	
		-X – Depreciación Muebles y Enseres Depreciación Acum. Muebles y Enseres P/r. La depreciación correspondiente a.....		xxxx	xxxx	

Por Provisión para Cuentas Incobrables.- Cuando una empresa vende sus mercaderías a crédito, existe el riesgo de no poder cobrar, al menos una parte de esas deudas; por este motivo la Ley de Régimen Tributario Interno y la técnica contable permiten que en forma anual se efectúe el aprovisionamiento de cuentas incobrables.

Para el cálculo de la provisión de cuentas la Ley Orgánica de Régimen Tributario Interno establece el Método Legal el 1% anual sobre los créditos concebidos en el ejercicio económico.

LIBRO DIARIO EXPRESADO EN DOLARES					FOLIO	
FECHA	CÓDIGO	DETALLE	PARCIAL	DEBE	HABER	
		-X – Cuentas incobrables Provisión cuentas incobrables P/r. La provisión correspondiente a.....		xxxx	xxxx	

Por Consumo.- La cuenta útiles de oficina, materiales de oficina o suministros es un activo que representa el stock adquirido por la empresa para utilizarlos de acuerdo a sus necesidades.

Al finalizar el período se requiere del ajuste correspondiente para sacar del saldo de esta cuenta los útiles o materiales consumidos que son los únicos que pasarán como gastos.”⁶⁹

⁶⁹ VERDEZOTO, Mariana, VARGAS Mónica. “Introducción a la Contabilidad Agropecuaria”. 2015. pág. 89

LIBRO DIARIO EXPRESADO EN DOLARES					FOLIO
FECHA	CÓDIGO	DETALLE	PARCIAL	DEBE	HABER
		-x – Consumo Suministros y Materiales Suministros y Materiales P/r. El consumo correspondiente a.....		xxxx	xxxx

HOJA DE TRABAJO

“La Hoja de Trabajo llamada también Papeles de Trabajo sirve como ayuda para que el Contador pueda formular los Estados Financieros, este documento permite observar directamente los Resultados de un Ejercicio Económico. Considerado como estado financiero auxiliar, también se lo considera un documento contable que se prepara y emite después del balance de comprobación.

El objetivo de la hoja de trabajo es proporcionar oportunamente información contable en términos de unidades monetarias referida a la cuantificación de costos, gastos, ingresos, egresos, activo, pasivo y patrimonio de la empresa.”⁷⁰

 AVICOLA AGROINDUSTRIAL <i>“Hda. San Gabriel”</i>											
HOJA DE TRABAJO AL.....											
Nº	CUENTA	SALDO		AJUSTES		BALANCE AJUSTADO		BALANCE DE RESULTADOS		BALANCE SITUACIÓN FINANCIERA	
		DEUDOR	ACREEDOR	DEBE	HABER	DEUDOR	ACREEDOR	GASTOS	INGRESOS	ACTIVO	PASIVO

Elaborado por: El Autor

⁷⁰ SUQUILANDA Valdivieso Ligia Griselda. “Contabilidad Agropecuaria”. 2002. pág. 108

ESTADOS FINANCIEROS

“Los Estados financieros constituyen la información condensada de las operaciones que se llevaron a cabo en una explotación agropecuaria;

Son los instrumentos de gestión de los cuales se valen las personas para orientar y saber lo que ocurrió en un periodo determinado, es decir si la estructura fue buena, regular o mala.

Cada usuario utiliza la información para contestarse diferentes preguntas. Por ejemplo, mientras a los bancos les interesa saber si se podrá pagar lo que se debe en forma oportuna, al propietario le interesa saber cuánto están ganando o perdiendo en su negocio.

Los Estados Financieros son los siguientes:

- a. Estado de Costo de Producción
- b. Estado de Resultados
- c. Estado de Situación Financiera
- d. Estado de Flujo de Efectivo

Estado de Costo de Producción

Es aquel estado que demuestra el costo de los productos o de la crianza de animales luego de un proceso productivo, en base a este estado podemos determinar el costo total y unitario y de esta manera se puede establecer el margen de utilidad, es decir, que el costo se distingue del gasto por que es recuperable en el momento de vender los productos.

Es un estado dinámico porque refleja actividad y muestra un resultado final al cabo de una fecha específica.”⁷¹

⁷¹ SUQUILANDA Valdivieso Ligia Griselda. “Contabilidad Agropecuaria”. 2002. pág. 109

 AVÍCOLA AGROINDUSTRIAL "Hda. San Gabriel"	
ESTADO DE COSTO DE PRODUCCIÓN	
Al.....	
Expresado en \$	
MATERIALES E INSUMOS	XXX
MANO DE OBRA	XXX
COSTO GENERALES DE EXPLOTACIÓN	<u>XXX</u>
(=) COSTOS DE PRODUCCIÓN DE AVÍCOLA	XXX
(+) INVENTARIO INICIAL AVÍCOLA EN PROCESO	<u>XXX</u>
(=) COSTO DE PRODUCTO AVÍCOLA EN PROCESO	XXX
(-) INVENTARIO FINAL AVÍCOLA EN PROCESO	<u>XXX</u>
(=) COSTO DEL INVENTARIO AVÍCOLA FINAL	XXX
(+) INVENTARIO INICIAL DE AVÍCOLA	<u>XXX</u>
(=) COSTO DISPONIBLE AVÍCOLA PARA LA VENTA	XXX
(-) INV. FINAL AVÍCOLA	<u>XX</u>
(=) COSTO DE VENTA DE AVÍCOLA	XXX
	Yangana,.....
f.....	f.....
PROPIETARIO	CONTADOR

Elaborado por: El Autor

Estado de Resultados

“El Estado de Resultados es mostrara la utilidad o pérdida obtenida en la producción avícola el periodo que se está evaluando.

Indica la rentabilidad de las mismas con relación al año anterior (u otro periodo).

Su importancia es fundamental porque muestra la forma a través de la cual la granja del sector ha conjugado los recursos disponibles para la consecución de sus objetivos.


 AVICOLA AGROINDUSTRIAL <i>"Hda. San Gabriel"</i>		
ESTADO DE RESULTADOS DEL.....aldel..... Expresado en \$		
4	INGRESOS	
4.1.	INGRESOS OPERACIONALES	
4.1.1.	VENTAS PRODUCCIÓN AVÍCOLA	XXXXXX
5.1.3	(-) COSTO DE VENTA DE POLLOS BROILER	XXXXX
4.1.04	UTILIDAD BRUTA EN VENTAS	XXXXX
5.2	GASTOS OPERACIONALES	
5.2.1	SUELDOS Y SALARIOS	XXXX
5.2.2	GASTO IESS	XXXX
5.2.3	PROVISIONES SOCIALES	XXXX
5.2.6	DEPRECIACIÓN MUEBLES Y ENSERES	XX
	TOTAL GASTOS OPERACIONALES	XXXX
5.3	GASTOS NO OPERACIONALES	
5.3.01.	GASTOS SERVICIOS BANCARIOS	XX
	TOTAL GASTOS NO OPERACIONALES	XX
	TOTAL GASTOS	XXXXX
3.2.02	UTILIDAD O PÉRDIDA DEL EJERCICIO	XXX
		<i>Yangana.....</i>
	f.....	f.....
	PROPIETARIO	CONTADOR

Elaborado por: El Autor

Estado de Situación Financiera o Balance General

“Es un Estado Financiero que nos ayuda a conocer la situación financiera de la empresa avícola, cifras reflejadas en el activo, pasivo y patrimonio en un periodo contable.”⁷²

⁷² SUQUILANDA Valdivieso Ligia Griselda. “Contabilidad Agropecuaria”. 2002. pág. 110


 AVICOLA AGROINDUSTRIAL "Hda. San Gabriel" ESTADO DESITUACIÓN FINANCIERA Al.....de.....del..... Expresado en \$			
1	ACTIVOS		
1.1	ACTIVOS CORRIENTES		XXXXX
1.1.1.	CAJA	XXXX	
1.1.2.	BANCOS	XXXX	
1.1.5.	INVENTARIO AVICULTURA	XXXX	
1.1.6	INVENTARIO DE ALIMENTOS	XXX	
1.1.7	INVENTARIO DE ANTIBIOTICOS Y VITAMINAS	XXX	
1.2.	ACTIVOS NO CORRIENTES		XXXXX
1.2.1	MUEBLES Y ENSERES	XXXXX	
1.2.6	GALPONES	XXXX	
1.2.9	DEP. ACUM DE MUEBLES Y ENSERES	(XXX)	
1.2.14	DEP. ACUM DE GALPONES	XXX	
	TOTAL ACTIVOS		<u>XXXXX</u>
2	PASIVO		
2.1.	PASIVOS CORRIENTES		XXXXX
2.1.1.	CUENTAS Y DOCUMENTOS POR PAGAR	XXXX	
	TOTAL PASIVOS		XXXX
3	PATRIMONIO		
3.1.	CAPITAL		XXXXX
3.1.1	CAPITAL SOCIAL	XXXXX	
3.2.	RESULTADO DEL EJERCICIO		XXXX
3.2.1.	UTILIDAD DEL EJERCICIO	XX	
	TOTAL PATRIMONIO		<u>XXXXX</u>
	TOTAL PASIVOS Y PATRIMONIO		<u>XXXXX</u>
		Yangana,.....	
	f.....	f.....	
	PROPIETARIO	CONTADOR	

Elaborado por: El Autor

Estado de Flujo de Efectivo

“Este estado financiero se elabora al término de un ejercicio económico tomando en cuenta las operaciones de actividad avícola, financieras y de inversión que realizó la empresa y que servirá como base para evaluar con mayor objetividad la liquidez o solvencia de la empresa.”⁷³

⁷³ SUQUILANDA Valdivieso Ligia Griselda. “Contabilidad Agropecuaria”. 2002. págs. 113-115

 AVICOLA AGROINDUSTRIAL "Hda. San Gabriel" ESTADO DE FLUJO DE EFECTIVO DEL..... al..... del.....	
FLUJO DE EFECTIVO POR ACTIVIDADES AVÍCOLAS	
Efectivo Recibido por Ventas Avícola	XXXX
Efectivo Recibido de Clientes	XXX
Efectivo Pagado por adquisición de antibióticos y vacunas	XX
Pago por Sueldos y Salarios	XXXX
Pago Servicios Básicos	XXX
FLUJO DE EFECTIVO ANTES DE PARTIDA EXTRAORDINARIA	XXXXX
FLUJO DE EFECTIVO DE LAS ACTIVIDADES DE INVERSIÓN	XXXX
Adquisición de Propiedad , planta y Equipo	XXX
EFFECTIVO NETO POR LAS ACTIVIDADES DE INVERSIÓN	XXXX
FLUJO DE EFECTIVO DE LAS ACTIVIDADES FINANCIERAS	XX
Obligaciones a largo Plazo	XXX
EFFECTIVO NETO POR ACTIVIDADES FINANCIERAS	XXXX
AUMENTO NETO EN EFECTIVO Y SUS EQUIVALENTES	
Aumento Neto en Efectivo y sus Equivalentes	XXX
Efectivo Neto y sus Equivalentes al Inicio del Periodo	XXXX
EFFECTIVO NETO Y SUS EQUIVALENTES AL FINAL DEL PERIODO	XXXX
Yangana,	
f.....	f.
PROPIETARIO	CONTADOR

Elaborado por: El Autor

f. METODOLOGÍA

Métodos

Para el desarrollo de la tesis se hará uso de diferentes métodos que la investigación científica suministra, los mismos que ayudarán a descifrar con claridad el problema planteado, y son los siguientes:

Científico.- Ayudará al análisis de la realidad de la hacienda, como también la veracidad de los hechos resultantes y así poder plantear las respectivas conclusiones y recomendaciones que sean útiles para la toma de decisiones de su propietario.

Deductivo.- Facilitará el desarrollo de la tesis bibliográfica lo cual se sustentarán los temas que se expondrán en la pertinente parte teórica, además de las normas y leyes que rigen la actividad agropecuaria.

Inductivo.- Se lo utilizará para conocer los hechos relacionados con la actividad productiva, registro de las transacciones contables en el libro diario, hasta llegar a elaborar los Estados Financieros.

Analítico.- Permitirá el procesamiento y registros de operaciones que se deriven del proceso productivo avícola, por medio de una adecuada clasificación de cada uno de los elementos del costo.

Sintético.- Servirá para presentar de manera resumida y clara los resultados de todo el proceso contable y poder formular las conclusiones para plantear las respectivas recomendaciones.

Matemático.- Permitted realizar los cálculos en los diferentes procedimientos del proceso y demás aspectos necesarios para la

Implantación de la Contabilidad en la Avícola.

Técnicas

Observación.- Se aplicó al identificar los principales problemas que tiene la avícola en el aspecto contable y financiero, mediante la revisión de la información que sustenta el análisis de las actividades económicas desarrolladas por la entidad, lo que contribuyó en el desarrollo de la investigación.

Entrevista.- Se la realizó al propietario, con el fin de obtener información relacionada con los hechos contables que se suscitan en la misma, con la finalidad de determinar los problemas y poder dar solución a los mismos.

h. PRESUPUESTO Y FINANCIAMIENTO

PRESUPUESTO

DESCRIPCIÓN	SUBTOTAL	TOTAL
INGRESOS:		
Aporte del autor: Luis Alberto Salazar Jiménez	\$ 1.200,00	
TOTAL DE INGRESOS		\$ 1.200,00
EGRESOS:		
• Materiales y suministros de oficina.	\$ 250,00	
• Bibliografía.	\$ 120,00	
• Impresiones y reproducciones.	\$ 230,00	
• Transporte y alimentación.	\$ 250,00	
• Empastado y anillados.	\$ 170,00	
• Internet.	\$ 80,00	
• Gastos imprevistos.	\$ 100,00	
TOTAL DE EGRESOS		\$ 1.200,00

FINANCIAMIENTO

Los gastos que se efectúan para el desarrollo de la tesis serán financiados en su totalidad por su autor.

i. BIBLIOGRAFÍA

Libros

- BRAVO, Mercedes. "Contabilidad General". Octava Edición. Quito-Ecuador, 2013.
- BRAVO, Mercedes. "Contabilidad de Costos". Editora Escobar Impresores Quito-Ecuador. 2013.
- CARVAJAL Lizardo. "Metodología de la Investigación 2013". Editorial Don Bosco. 2da. Edición Colombia.
- CALDERON, Bolívar. "Contabilidad Agropecuaria". Tercera Edición. 2007. Machala Ecuador.
- ESPEJO Jaramillo Lupe Beatriz. "Contabilidad General". Primera Edición. 2010.
- MONTES M. "Sostenibilidad en avicultura: el reto de producir en equilibrio". Selecciones Avícolas.2013.
- PERPIÑAN C. "Avicultura Ecuatoriana". 2013. Editorial Agro editor Cía. Ltda. Quito Ecuador.
- SARMIENTO R. Rubén. "Contabilidad General". Novena Edición. Cuenca-Ecuador. 2010.
- SUQUILANDA Valdivieso Ligia. "Contabilidad Agropecuaria." 2002 Gráfica Amazonas. Loja - Ecuador
- VERDEZOTO Reinoso Mariana, VARGAS Jiménez Mónica.

“Introducción a la Contabilidad Agropecuaria”. Primera edición. Machala, 2015.

- ZAPATA, Sánchez Pedro. “Contabilidad de Costos”. Segunda Edición. 2007.

Leyes, Normas y Reglamentos

- Reglamento de Ley Orgánica de Régimen Tributario Interno. Art.17 Numeral 5, literal d. Pág. 9.

Página de Internet

- www.sri.gob.ec. Mi Guía Tributaria. Red de Capacitación Externa SRI. Tercera Edición Quito. año 2013.
- www.slideshare.net/ancadira/clasificacin-de-la-contabilidad
- <http://www.monografías.com/trabajos2.1/clasificaciónempresas/clasificación-empresas.shtml>

INDICE

PORTADA	i
CERTIFICACIÓN	ii
AUTORIA	iii
CARTA DE AUTORIZACIÓN	iv
DEDICATORIA	v
AGRADECIMIENTO	vi
a. Título	1
b. Resumen	2
Abstract	4
c. Introducción	6
d. Revisión de literatura	8
e. Materiales y Métodos	62
f. Resultados	65
g. Discusión	236
h. Conclusiones	238
i. Recomendaciones	239
j. Bibliografía	241
k. Anexos	243
INDICE	448