



**UNIVERSIDAD NACIONAL DE LOJA  
UNIDAD DE EDUCACIÓN A DISTANCIA  
CARRERA DE CONTABILIDAD Y AUDITORÍA**

**"ANÁLISIS E INTERPRETACIÓN DE LOS ESTADOS  
FINANCIEROS A LA EMPRESA DE TRANSPORTES  
GUALAQUIZA C.A. DE LA CIUDAD DE GUALAQUIZA,  
PROVINCIA DE MORONA SANTIAGO, PERIODO 2014-2015"**

Tesis previa a optar el Grado de  
Ingeniera en Contabilidad y  
Auditoría. Contador Público  
Auditor. C.P.A.

**AUTORA:** Karla Patricia Tirado Guerrero.

**DIRECTORA:** Ing. Gina Judith Manchay Reyes Mg. Sc.

**1859**

**LOJA – ECUADOR**

**2017**

Ing. Gina Judith Manchay Reyes Mg. Sc, **DOCENTE DE LA UNIVERSIDAD NACIONAL DE LOJA CARRERA DE CONTABILIDAD Y AUDITORÍA, UNIDAD DE EDUCACIÓN A DISTANCIA Y DIRECTORA DE TESIS.**

**CERTIFICA:**

Que la tesis titulada: **"ANALISIS E INTERPRETACION DE LOS ESTADOS FINANCIEROS A LA EMPRESA DE TRANSPORTES GUALAQUIZA C.A. DE LA CIUDAD DE GUALAQUIZA, PROVINCIA DE MORONA SANTIAGO, PERIODO 2014-2015"**, previa a optar el Grado de Ingeniera en Contabilidad y Auditoría. Contador Público Auditor. C.P.A., de autoría de la aspirante **Karla Patricia Tirado Guerrero**, ha sido dirigida, revisada y aprobada en su integridad, por lo que autorizo su presentación y publicación.

Loja, Noviembre del 2017

Atentamente,



Ing. Gina Judith Manchay Reyes Mg. Sc.  
**DIRECTORA DE TESIS**

## AUTORÍA

Yo, **Karla Patricia Tirado Guerrero**, declaro ser autora del presente trabajo de tesis y eximo expresamente a la Universidad Nacional de Loja y a sus representantes jurídicos de posibles reclamos o acciones legales por el contenido de la misma.

Adicionalmente acepto y autorizo a la Universidad Nacional de Loja la publicación de mi tesis en el Repositorio Institucional - Biblioteca Virtual.

**Autora:** Karla Patricia Tirado Guerrero

**Firma:**



**Cedula:** 0302098140

**Fecha:** Loja, Noviembre del 2017

**CARTA DE AUTORIZACIÓN DE TESIS POR PARTE DE LA AUTORA,  
PARA LA CONSULTA, REPRODUCCIÓN PARCIAL O TOTAL, Y  
PUBLICACIÓN ELECTRÓNICA DEL TEXTO COMPLETO.**

Yo, **Karla Patricia Tirado Guerrero**, declaro ser autora de la tesis titulada: **"ANÁLISIS E INTERPRETACION DE LOS ESTADOS FINANCIEROS A LA EMPRESA DE TRANSPORTES GUALAQUIZA C.A. DE LA CIUDAD DE GUALAQUIZA, PROVINCIA DE MORONA SANTIAGO, PERIODO 2014-2015"**, como requisito para optar el Grado de Ingeniera en Contabilidad y Auditoría. Contador Público Auditor. C.P.A., autorizo al Sistema Bibliotecario de la Universidad Nacional de Loja para que con fines académicos, muestre al mundo la producción intelectual de la Universidad, a través de la visibilidad de su contenido de la siguiente manera en el Repositorio Digital Institucional.

Los usuarios pueden consultar el contenido de este trabajo en el RDI, en las redes de información del país y del exterior, con las cuales tenga convenio la Universidad.

La Universidad Nacional de Loja, no se responsabiliza por el plagio o copia de la tesis que realice un tercero.

Para constancia de esta autorización, en la ciudad de Loja, a los 30 días del mes de Noviembre del dos mil diecisiete, firma la autora.

Firma: \_\_\_\_\_



**Autora:** Karla Patricia Tirado Guerrero.

**Cédula:** 0302098140

**Dirección:** Morona Santiago, Gualaquiza, La Carolina, Mayor San Pedro y Rosendo Alvear.

**Correo Electrónico:** krlapaty09@hotmail.com

**Celular:** 0980286255

**DATOS COMPLEMENTARIOS**

**Directora de Tesis:** Ing. Gina Judith Manchay Reyes Mg. Sc.

**TRIBUNAL DE GRADO:**

**Presidenta:** Lic. Silvana Alexandra Rodríguez Granda, Mg. Sc.

**Vocal:** Lic. Mélida Piedad Rivera Viñan, Mg. Sc.

**Vocal:** Ing. Galo Eduardo Salcedo López, Mg. Sc.

## **DEDICATORIA**

Este significativo trabajo dedico de manera especial a mis padres por ser los seres que me dieron vida e hicieron una mujer de bien, gracias por su protección, por su ejemplo, sus valores que me inculcaron y de esta manera me ayudaron a conseguir lo que me proponga en esta vida.

A mi amado esposo Mario por siempre apoyarme e incentivar me a superarme cada día más, mis bellos hijos Ashly Milena y Luis Mario quienes son el motivo que me fortalece diariamente para alcanzar mis metas, gracias a ustedes mi pequeña familia que han sido mi apoyo incondicional en todo momento los amo.

**Karla Patricia Tirado Guerrero**

## **AGRADECIMIENTO**

En primer lugar, agradezco a mi Dios creador de todas las maravillas de las que disfrutamos día a día, gracias padre eterno por la vida y la sabiduría que me has dado para poder ver mis sueños realizados.

También expreso mi sincero agradecimiento a la Universidad Nacional de Loja, Unidad de Educación a Distancia, Carrera de Contabilidad y Auditoría quien me acogió durante todos estos años de estudio, a las autoridades, administrativos, a todos los docentes que me impartieron sus valiosos conocimientos formándome como profesional con valores intelectuales, éticos y morales.

Igualmente de manera especial a mi Directora de Tesis Ing. Gina Judith Manchay Reyes Mg.Sc por su valiosa colaboración y acertada dirección para el desarrollo y culminación del presente trabajo.

Finalmente agradezco la colaboración y la buena voluntad de los funcionarios de la Empresa de Transportes Gualaquiza C.A, por las facilidades prestadas para realizar con éxito mi trabajo investigativo.

**Karla Patricia Tirado Guerrero**

**a. Título**

**"ANALISIS E INTERPRETACION DE LOS ESTADOS FINANCIEROS A LA EMPRESA DE TRANSPORTES GUALAQUIZA C.A. DE LA CIUDAD DE GUALAQUIZA, PROVINCIA DE MORONA SANTIAGO, PERIODO 2014-2015"**

## **b. Resumen**

El presente trabajo de tesis permitió dar cumplimiento al estudio Financiero realizado a la Empresa de Transportes Gualaquiza C.A. siendo un aporte muy significativo para la compañía. Así mismo con la finalidad de dar acatamiento con uno de los requisitos establecidos en el Reglamento de Régimen Académico, previo a optar el grado de Ingeniera en Contabilidad y Auditoría, Contador Público Auditor.

Para cumplir con los objetivos propuestos, el trabajo investigativo se inició realizando una entrevista a los directivos de la empresa, recopilando toda la información necesaria y confiable, así también verificando los Estados Financieros de los períodos 2014 y 2015, y a su vez aplicando los procedimientos del Análisis Financiero como: el Análisis Vertical, Análisis Horizontal y los Indicadores Financieros, buscando determinar la liquidez, endeudamiento y rentabilidad con que la empresa cuenta. Finalmente se presentó un informe de Análisis Financiero que contiene conclusiones y recomendaciones, así como alternativas de mejoramiento a seguir en los siguientes periodos económicos.

Con la realización del Análisis Financiero se llegó a la conclusión de que la compañía posee un alto capital propio y que las utilidades obtenidas no representan una buena rentabilidad financiera para la misma. El informe permite al profesional contar con un instrumento valedero, para una efectiva y oportuna toma de decisiones.



## **Summary**

The present thesis work allowed to fulfill the financial study carried out by the Gualaquiza Transport Company C.A. being a very significant contribution for the company. Also with the purpose of complying with one of the requirements established in the Academic Regulations, prior to opting for the degree of Accounting and Auditing Engineer, Public Accountant Auditor.

In order to comply with the proposed objectives, the investigative work was initiated by conducting an interview with the executives of the company, gathering all the necessary and reliable information, as well as verifying the Financial Statements for the 2014 and 2015 periods, and in turn applying the procedures of the Financial Analysis such as: Vertical Analysis, Horizontal Analysis and Financial Indicators, seeking to determine the liquidity, indebtedness and profitability with which the company has. Finally, a Financial Analysis report was presented containing conclusions and recommendations, as well as improvement alternatives to be followed in the following economic periods.

With the completion of the Financial Analysis it was concluded that the company has a high capital of its own and that the profits obtained do not represent a good financial return for it. The report allows the professional to have a valid instrument, for an effective and timely decision making.

### **c. Introducción**

La actual EMPRESA DE TRANSPORTES GUALAQUIZA C.A., ubicada en la calle Francisco de Orellana entre 12 de febrero y Atahualpa, en el cantón Gualaquiza, provincia Morona Santiago frente al Centro Comercial Popular, su actividad económica principal es el Transporte interprovincial de pasajeros en autobuses. La empresa de Transportes Gualaquiza C.A. obtuvo su personería Jurídica, mediante resolución N° 1418 de fecha 27 de marzo de 1984 emitida por la Intendencia de Compañías de Cuenca; cuenta con Ruc número 1490003351001. Inicio sus actividades el 11 de septiembre de 1984 como “Empresa Transportes Gualaquiza Cia.Ltda, actualmente la compañía se denomina “EMPRESA DE TRANSPORTES GUALAQUIZA C.A.” administrada por el gerente señor Benito Buele Marca y presidente señor Franco Lituma Zhunio.

El Análisis Financiero toma importancia al momento de evaluar la empresa y obtener los resultados ejecutados de los periodos 2014 y 2015, con el uso de los métodos, técnicas, análisis e interpretación y utilización de los indicadores financieros permiten que los accionistas de la empresa estén al tanto de la liquidez, el endeudamiento y rentabilidad; con información actualizada y veraz conociendo de esta forma si la rentabilidad es favorable o desfavorable para la empresa.

El presente trabajo investigativo se encuentra estructurado de acuerdo al artículo 151 del Reglamento de Régimen Académico; iniciando su contenido con el **Título**, consta el nombre de la investigación luego con el **Resumen**, sintetiza el contenido general de la investigación enmarcado en los objetivos general y específicos que se plantearon en el momento de realizar el trabajo de titulación; **Introducción**, se destaca la importancia y estructura del tema objeto de estudio, análisis e interpretación a los Estados Financieros de la Empresa; **Revisión de Literatura**, se encuentra conformada por la fundamentación teórica del tema en estudio; **Materiales**

y **Métodos**, describe los métodos y técnicas utilizadas en todo el proceso investigativo; **Resultados**, detalla la aplicación del Análisis Vertical, Análisis Horizontal e Indicadores Financieros con la finalidad de dar cumplimiento al proyecto; **Discusión**, demostramos como estuvo la empresa antes de aplicar el análisis financiero y posteriormente como quedó después de su ejecución, para finalizar se elabora el informe final; con sus respectivas **Conclusiones**, es la parte donde se concentran los resultados de la investigación o el análisis realizado sobre un tema determinado; **Recomendaciones**, que generó el análisis financiero en donde se recomiendan medidas dirigidas a los accionistas para un progreso de la empresa; **Bibliografía**, contiene las de fuentes de consulta utilizadas para obtener información; y finalmente los **Anexos**, en donde se presenta la documentación soporte del Análisis ejecutado a la empresa, que permitieron el desarrollo de la presente tesis.

## **d. Revisión de Literatura**

### **EMPRESA**

(Bravo, 2013) Indica: Es una entidad compuesta por capital y trabajo que se dedica a actividades de producción, comercialización y prestación de bienes y servicios a la colectividad. (pág. 3).

#### **Importancia**

La empresa en cualquier sistema económico será el motor que mueva la economía de un país; la importancia radica en su capacidad generadora de riqueza, que al ser distribuida equitativamente propicia la paz social y por ende tranquilidad y desarrollo, de la comunidad generando para el grupo de inversionistas ganancias.

#### **Objetivos**

La meta final de toda empresa es obtener ganancias, eso es cierto, un hecho de la causa indesmentible, sin embargo, para alcanzar dicho logro, debe también cumplir con ciertos requisitos como los siguientes:

- Lograr el crecimiento de la empresa.
- Obtener una cuota de mercado.
- Crecimiento de los beneficios por acción.
- Obtener Popularidad.

#### **Clasificación**

La clasificación de las empresas se realiza bajo los siguientes criterios:

##### **Según su naturaleza**

Industriales: transforman materias primas en nuevos productos. Ej...  
Textiles San Pedro, Pronaca S.A.

Comerciales: compra y venta de productos, intermediarias entre productores y compradores. Ej... Importadora Tomebamba S.A.

Servicios: generación y ventas de productos intangibles. Ej... Banco del Pichincha, Multicines.

Agropecuarias: explotan productos agrícolas y pecuarios.

Mineras: explotan los recursos del subsuelo.

### **Según el sector o la procedencia del capital**

Públicas: el capital pertenece al sector público. Ej... empresa de Correos del Estado.

Privadas: el capital pertenece al sector privado. Ej...

Pintulac Cía. Ltda.

Mixtas: el capital es público y privado. Ej... ExploCeM.

### **Según la integración del capital o número de socios**

Unipersonales: el capital es el aporte de una sola persona.

Sociedades: aporte de capital por personas jurídicas o naturales.

Sociedad de personas: negocio de dos o más personas.

Sociedad de capital: el aporte al capital prevalece sobre cualquier consideración respecto del socio, ya sea en su faceta personal o profesional. (Zapata, 2011, pág. 5).

### **COMPAÑÍA ANÓNIMA**

**Generalidades:** Esta Compañía tiene como característica principal, que es una sociedad cuyo capital, dividido en acciones negociables, y sus accionistas responden únicamente por el monto de sus aportaciones. Esta

especie de compañías se administra por mandatarios amovibles socios o no. Se constituye con un mínimo de dos socios sin tener un máximo.

**Requisitos:** La compañía deberá constituirse con dos o más accionistas, según lo dispuesto en el Artículo 147 de la Ley de Compañías, sustituido por el Artículo 68 de la Ley de Empresas Unipersonales de Responsabilidad Limitada. La compañía anónima no podrá subsistir con menos de dos accionistas, salvo las compañías cuyo capital total o mayoritario pertenezcan a una entidad del sector público.

**El nombre.-** En esta especie de compañías puede consistir en una razón social, una denominación objetiva o de fantasía. Deberá ser aprobado por la Secretaría General de la Oficina Matriz de la Superintendencia de Compañías, o por la Secretaría General de la Intendencia de Compañías de Guayaquil, o por el funcionario que para el efecto fuere designado en las intendencias de compañías.

**Solicitud de aprobación.-** La presentación al Superintendente de Compañías, se la hará con tres copias certificadas de la escritura de constitución de la compañía, adjuntando la solicitud correspondiente, la misma que tiene que ser elaborada por un abogado, pidiendo la aprobación del contrato constitutivo.

**Socios y capital:** Números mínimo y máximo de socios.- La compañía se constituirá con un mínimo de dos socios, sin tener un máximo de socios.

**Capital.-** El capital mínimo con que ha de constituirse la Compañía de Anónima, es de ochocientos dólares. El capital deberá suscribirse íntegramente y pagarse al menos en el 25% del capital total. Las aportaciones pueden consistir en dinero o en bienes muebles o inmuebles e intangibles, o incluso, en dinero y especies a la vez. En cualquier caso las especies deben corresponder al género de comercio de la compañía. La actividad o actividades que integren el objeto de la compañía. El socio

que ingrese con bienes, se hará constar en la escritura de constitución, los bienes serán evaluados por los socios. La compañía podrá establecerse con el capital autorizado, el mismo que no podrá ser mayor al doble del capital suscrito.

**Empresa de Servicios:** Se denominan empresas de servicios a aquellas que tienen por función ofrecer una acción de carácter intangible, con el fin de satisfacer necesidades a quienes requieran de sus servicios a cambio de un costo. Estas pueden ser públicas o privadas.

La asistencia que ofrecen es invisible sin embargo sí podemos observar las prestaciones que brindan, es decir que dos servicios de ningún modo serán idénticos porque poseen la característica de ser únicos e irrepetibles.

En el comercio se pueden presentar en varios sectores; de transporte oficinas de atención, turismo, hotelería, de salud y comunicación, etc. En la compañía lo que se vende es el transporte como un servicio en sí mismo, del traslado de un lugar a otro de personas y encomiendas.

## **ESTADOS FINANCIEROS**

La gestión financiera requiere de información actualizada para tomar las decisiones correspondientes sobre sus operaciones. La información financiera de la empresa se encuentra registrada en las cuentas, cuyos cambios deben reportarse periódicamente en los estados financieros.

Los estados financieros presentan los recursos o utilidades generados en la operación de la organización, los principales cambios ocurridos en la estructura financiera de la entidad y su relejo final en el efectivo e inversiones temporales a través de un período determinado. (Córdoba, 2012, pág. 88).

(Baena, 2014) indica: Los estados financieros son una representación estructurada de la posición financiera y de las transacciones llevadas a

cabo por una empresa. Mucha de la información acerca de la empresa está en la forma de estados financieros. (pág. 28).

## **Objetivos**

Los principales Estados Financieros tienen como objetivo informar sobre la situación financiera de la empresa en una fecha determinada, sobre los resultados de sus operaciones, el cambio en el patrimonio y el flujo de efectivo.

Los Estados Financieros deben servir para:

- Tomar decisiones de inversión y crédito.
- Formular juicios sobre los resultados financieros de la administración, en cuanto a la rentabilidad, solvencia, generación de fondos y capacidad de desarrollo empresarial.
- Evaluar la gestión gerencial, la solvencia y la liquidez de la empresa, así como su capacidad para generar fondos.
- Conocer el origen y las características de sus recursos, para estimar la capacidad financiera de crecimiento. (Zapata, 2011, pág. 60).

## **Características**

Con el fin de que los Estados Financieros cumplan a cabalidad con el propósito principal para el que se han creado, deben reunir las siguientes características de calidad:

- **Comprensibilidad.** Calidad esencial que facilitara comprender los aspectos más importantes sin mayor dificultad, aun a usuarios que no tengan cultura contable.
- **Relevancia:** La información que proporcionan debe permitir a los usuarios identificar los datos más importantes, a partir de los cuales se tomaran decisiones.



- **Confiabilidad:** Las cifras que correspondan a los conceptos expuestos deben ser suficientemente razonables, es decir, pueden ser comprobables.
- **Comparabilidad:** Las cifras estarán expresadas en moneda de un mismo poder adquisitivo, a fin de hacerlas comparables al momento de establecer diferencias de un periodo a otro. (Zapata, 2011, pág. 61).

## **Clasificación**

Los principales Estados Financieros son los siguientes:

(Bravo, 2013) Indica:

- El Estado de Resultados Integrales o Estado de Pérdidas y Ganancias.
- Estado de Situación Patrimonial o Posición Financiera.
- Estado de Flujos de Efectivo.
- Estado de Cambios en el Patrimonio Neto.
- Notas a los Estados Financieros. (pág. 191).

En los siguientes apartados se ejemplificarán los considerados estados básicos, que son el Balance General y Estado de Resultados.

## **Balance General o Estado De Situación Financiera**

“Es un informe contable que presenta ordenada y sistemáticamente las cuentas de Activo, Pasivo y Patrimonio, y determina la posición financiera de la empresa en un momento determinado.” (Zapata, 2011, pág. 63).

Es un estado financiero que presenta la situación financiera de una entidad, en el que se muestran los bienes y derechos que son propiedad de la empresa (activos), las deudas y obligaciones contraídas por la empresa

(pasivos) y el patrimonio de los socios o accionistas (capital contable), y se indican a una fecha determinada. (Robles, 2012, pág. 26).

Es el estado financiero que refleja la situación patrimonial de una empresa en un momento determinado y consta de activo, pasivo y patrimonio:

- El **activo** muestra los bienes o derecho de la empresa. El activo incluye el inmovilizado, es decir, los bienes muebles e inmuebles que conforman la estructura física de la organización y el circulante que comprende la tesorería, los derechos de cobro y las mercaderías.
- El **pasivo**, que muestra las obligaciones que originan la adquisición de los activos entre los que se distinguen el pasivo a largo plazo, que son las obligaciones ajenas a un plazo mayor de un año y el pasivo a corto plazo o pasivo circulante que son las obligaciones ajenas a un plazo menor de un año.
- El **patrimonio**, que comprende a los recursos propios o fondos de la sociedad contenidos en el capital social y las reservas. (Córdoba, 2012, pág. 89).

### **Partes y Formas De Presentación Del Estado De Situación Financiera**

- **Encabezamiento.** Contendrá nombre o razón social, número de identificación, periodo al que corresponde la información, nombre del estado, cierre del Balance (Ej.: 31 de diciembre de 200X) y denominación de la moneda en que se presenta.
- **Texto.** Es la parte esencial que presenta las cuentas de Activo, Pasivo y Patrimonio, distribuidas de tal manera que permitan efectuar un análisis financiero objetivo.
- **Firmas de legalización.** En la parte inferior del Estado se deberán insertar la firma y rúbrica del contador y del gerente.

Las formas de presentación más usuales del Estado de Situación Financiera son en forma de cuenta o a manera de informe.

La presentación más usual es en forma de cuenta (también llamado horizontal).

Se muestra el Activo al lado izquierdo; el Pasivo y el Patrimonio al lado derecho). (Zapata, 2011, pág. 63).

**" EMPRESA DE TRANSPORTES GUALAQUIZA C.A. "**  
**ESTADO DE SITUACIÓN FINANCIERA**  
**AL 31 DE DICIEMBRE DE 2014**

CÓDIGO	CUENTAS	USD \$ VALOR
1.00.00.00	<b>ACTIVOS</b>	
1.01.00.00	<b>ACTIVO CORRIENTES</b>	<b>XXXX</b>
1.01.01.00	EFFECTIVO Y EQUIVALENTES AL EFECTIVO	
1.01.01.01	Caja General	XXXX
1.01.01.02	Banco Nacional de Fomento	XXXX
1.01.01.03	Depósitos a la Vista CACPEG	XXXX
1.01.01.04	Depósitos a la Vista Banco de Loja	XXXX
1.01.01.05	Depósitos a la Vista Jardín Azuayo	XXXX
1.01.03.00	INVENTARIOS	
1.01.03.10	Otros Inventarios-Sellos	XXXX
1.01.04.00	SERVICIOS Y OTROS PAGOS ANTICIPADOS	
1.01.04.03	Anticipos Entregados	XXXX
1.01.04.04	Otros Anticipos Entregados	XXXX
1.01.05.00	ACTIVOS POR IMPUESTOS CORRIENTES	
1.01.05.02	Crédito Tributario a Favor de la Empresa (I.R.)	XXXX
1.01.07.00	ACTIVOS POR IMPUESTOS CORRIENTES	
1.01.07.02	Crédito Tributario a Favor de la Empresa (I.R.)	XXXX
1.02.00.00	<b>ACTIVO NO CORRIENTE</b>	<b>XXXX</b>
1.02.01.00	PROPIEDADES PLANTA Y EQUIPO	
1.02.01.01	Terrenos	XXXX
1.02.01.02	Edificios	XXXX
1.02.01.05	Muebles y Enseres	XXXX
1.02.01.08	Equipo de Computación	XXXX
1.02.01.12	Depreciación Acumuladas de Propiedades, Planta y Eq	XXXX
1.02.07.00	OTROS ACTIVOS NO CORRIENTES	
1.02.07.06	Otros Activos No Corrientes	XXXX
	<b>TOTAL ACTIVOS</b>	<b>XXXX</b>
2.00.00.00	<b>PASIVO</b>	
2.01.00.00	<b>PASIVO CORRIENTE</b>	<b>XXXX</b>
2.01.03.00	CUENTAS Y DOCUMENTOS POR PAGAR	
2.01.03.01	LOCALES	
2.01.03.01	Cuentas por Pagar Locales	XXXX
2.01.07.00	OTRAS OBLIGACIONES CORRIENTES	
2.01.07.01	CON LA ADMINISTRACIÓN TRIBUTARIA	
2.01.07.01	Cuentas con la Administración Tributaria	XXXX
2.01.07.03	Con el IESS	XXXX
3.00.00.00	<b>PATRIMONIO NETO</b>	<b>XXXX</b>
3.01.00.00	CAPITAL	
3.01.01.01	Capital suscito y asignado (Acciones)	XXXX
3.02.00.00	APORTES DE SOCIOS O ACCIONISTAS PARA FUTURO	
3.02.01.01	Aporte Futura Capitalización Adquisición Terreno	XXXX
3.02.01.02	Sede	XXXX
3.02.01.03	Aportes Voluntarios de Accionistas	XXXX
3.04.00.00	RESERVAS	
3.04.01.01	Reserva legal 10% Utilidades	XXXX
3.05.00.00	RESULTADOS ACUMULADOS	
3.07.00.00	RESULTADOS DEL EJERCICIO	
3.07.02.01	Resultado del Ejercicio Vigente	XXXX
	<b>TOTAL PASIVO Y PATRIMONIO</b>	<b>XXXX</b>

**GERENTE**

**CONTADORA**

## **Estado de Resultados o Pérdidas y Ganancias**

Muestra los efectos de las operaciones de una empresa y su resultado final, ya sea ganancia o pérdida; resumen de los hechos significativos que originaron un aumento o disminución en el patrimonio de la empresa durante un periodo determinado. (Zapata, 2011, pág. 62).

Es un documento contable que presenta cómo se obtuvieron los ingresos, los costos y los gastos, y la forma en la que se obtuvo la utilidad o la pérdida neta como resultado de las operaciones de una entidad durante un periodo determinado. (Robles, 2012, pág. 26).

Es el estado financiero que muestra el resultado de las operaciones de una entidad durante un período determinado, tomando como parámetro, los ingresos y gastos efectuados, proporcionando la utilidad o pérdida neta de la empresa. (Córdoba, 2012, pág. 92).

## **Partes y Formas de Presentación del Estado de Resultados**

**Encabezamiento.** Contendrá la razón social, el número de identificación tributaria (RUC), el nombre del estado y periodo al que corresponde (ejemplo: del 1 de enero al 31 de diciembre de 200X) y denominación de la moneda en que se presenta, como por ejemplo \$ USD.

**Texto.** Parte sustancial que presenta todas las cuentas de rentas, costos y gastos debidamente clasificadas y ordenadas, a fin de ir estableciendo los tipos de utilidad o pérdida (ejemplo: Utilidad operacional).

**Firmas de legalización.** En la parte inferior se insertan la firma y rúbrica del gerente o representante legal y del contador.

Generalmente se presenta en forma vertical, y a pedido de la gerencia se puede detallar o resumir, de tal manera que se puede hablar de presentación analítica y resumida o condensada. (Zapata, 2011, pág. 62)

**" EMPRESA DE TRANSPORTES GUALAQUIZA C.A. "**  
**ESTADO DE RESULTADOS**  
**DEL 1º DE ENERO AL 31º DE DICIEMBRE DE 2014**

<b>CÓDIGO</b>	<b>CUENTAS</b>	<b>USD \$ VALOR</b>
4.43.05.00	<b>OTRAS RENTAS</b>	<b>XXXX</b>
4.43.05.01	Aporte mensual para gastos	XXXX
4.43.05.02	Aporte de rotación para gastos mensuales	XXXX
4.43.05.03	Multa por Mora en Pagos Mensuales	XXXX
4.43.05.04	Cuidado de Carga	XXXX
4.43.05.05	Varias Multas	XXXX
4.43.05.06	Otros Ingresos	XXXX
5.52.02.00	<b>GASTOS ADMINISTRATIVOS</b>	<b>XXXXX</b>
5.52.02.01	Sueldos, Salarios y demás remuneraciones	XXXX
5.52.02.02	Aportes a la Seguridad Social	XXXX
5.52.02.03	Beneficios Sociales e indemnizaciones	XXXX
5.52.02.08	Mantenimiento y reparaciones	XXXX
5.52.02.09	Arrendamiento Operativo	XXXX
5.52.02.15	Gasto de Gestión	XXXX
5.52.02.17	Gasto de Viaje	XXXX
5.52.02.18	Agua, Energía, Luz y Telecomunicaciones	XXXX
5.52.02.19	Notarios y registradores de la Propiedad	XXXX
5.52.02.20	Impuesto, Contribuciones y Otros	XXXX
5.52.02.21	Gasto Depreciación	XXXX
5.52.02.27	Otros Gastos	XXXX
5.52.03.02	Comisiones Bancarias	XXXX
	<b>SALDO DE OPERACIÓN</b>	<b>XXXXX</b>
	RESULTADO EJERCICIO (antes de participación)	XXXX
	15% Participación trabajadores	XXXX
	UTILIDAD EJERCICIO (base imponible imp. Renta)	XXXX
	22% Imp. Renta Sociedades	XXXX
	UTILIDAD EJERCICIO 2007 (neto)	XXXX

**GERENTE**

**CONTADORA**

## **Normas Técnicas Contables de Valoración, Preparación e Información Financiera.**

El Consejo de Normas Internacionales de Contabilidad (IASB) ha definido la fase teórica que regulara la práctica contable mundial. La citada base reconoce la vigencia jerárquica de:

- Las Normas Internacionales de Información Financiera (NIIF).
- Las Normas Internacionales de Contabilidad (NIC).
- Los conceptos, las prácticas y las definiciones generalmente aceptados.
- Las políticas contables específicas de cada entidad. (Zapata, 2011, pág. 15).

### **Normas Internacionales de Información Financiera (NIIF).**

#### **NIF 2 Pagos basados en acciones. Vigencia 01-01-2005.**

Establece el tratamiento contable de una operación en la que una sociedad reciba o adquiera bienes o servicios, ya sea en contraprestación por sus instrumentos de capital, o mediante la asunción de pasivos de importante equivalente al precio de las acciones de la sociedad o a otros instrumentos de capital de la sociedad. (Zapata, 2011, pág. 16).

#### **NIF 7 Instrumentos financieros información a revelar Vigencia. 01-01-2007.**

Requiere a las entidades que en sus Estados Financieros revelen información que permita a los usuarios evaluar.

- a) la relevancia de los instrumentos financieros en la situación financiera y en el rendimiento de la entidad; y
- b) la naturaleza y el alcance de los riesgos procedentes de los instrumentos financieros a los que la entidad se haya expuesto

durante el ejercicio y en la fecha de presentación, así como la forma de gestionar dichos riesgos. (Zapata, 2011, pág. 17).

### **Normas Internacionales de Contabilidad (NIC).**

#### **NIC 1 Presentación de Estados Financieros. Vigencia 01- 01-2005.**

Constituye el marco general para la presentación de Estados Financieros con fines generales, incluyendo directrices para su estructura y el contenido mínimo. Presenta los principios fundamentales que subyacen la preparación de Estados Financieros, incluyendo la hipótesis de empresa en funcionamiento, la uniformidad de la presentación y clasificación, la hipótesis contable del devengo y la materialidad. (Zapata, 2011, pág. 17).

#### **NIC 7 Estado de Flujos de Efectivo. Vigencia 01-01-1994.**

Exige a las empresas que suministren información acerca de los movimientos históricos en el efectivo y los equivalentes al efectivo, mediante la presentación de un Estado de Flujos de Efectivo, clasificados en el periodo según procedan de actividades de operación, de inversión y de financiamiento. Los Estados de Flujos de Efectivos deben analizar los cambios en el efectivo y los equivalentes al efectivo durante un periodo. (Zapata, 2011, pág. 18).

### **ANÁLISIS FINANCIERO**

Con el análisis se transforman grandes masas de datos en información selectiva, lo que ayuda a que las decisiones se adopten de forma sistemática y racional, minimizando el riesgo de errores. Estas técnicas se basan principalmente en la información contenida en los estados financieros y pretenden realizar un diagnóstico de la empresa que permita



obtener conclusiones sobre la marcha del negocio y su evolución futura. (Córdoba, 2012, pág. 138).

Es una técnica de las finanzas que tiene por objeto el estudio y evaluación de los eventos económicos de todas las operaciones efectuadas en el pasado, y que sirve para la toma de decisiones para lograr los objetivos preestablecidos. (Robles, 2012, pág. 15).

De manera específica, el análisis de los estados financieros se define como el proceso mediante el cual el administrador financiero o los directivos evalúan el desempeño de la empresa por medio de los resultados reflejados numéricamente en cada uno de los documentos contables, y que sirven como base para la toma de decisiones. (Robles, 2012, pág. 27).

### **Importancia**

En principio existen diversas personas y entidades a quienes interesa y conviene el análisis financiero. Cada una lo enfocará desde el punto de vista de sus propios intereses y enfatizará sobre ciertos aspectos que considere de mayor interés.

La administración de la empresa. Esta debe ser, en principio, la más interesada en los resultados del análisis financiero. Las personas que dirigen el negocio son responsables directas de las finanzas y operaciones. El análisis financiero provee a los administradores de herramientas para determinar la fortaleza o debilidad de las finanzas y las operaciones. Por tal razón, el administrador financiero estará especialmente interesado en conocer acerca de su empresa: a. Su capacidad para pagar compromisos de corto y largo plazo; b. La rentabilidad de sus operaciones; c. El valor real de sus activos; d. La naturaleza y características de sus obligaciones; e. La habilidad para obtener sus inversiones; f. Su potencial para conseguir nuevos recursos, y g. La capacidad para soportar cualquier traspie de naturaleza interna o externa. (Ortiz, 2011, págs. 35 - 36).

## **Objetivos**

A partir de los Estados Financieros que registran transacciones pasadas como evidencia del funcionamiento de un negocio, lo cual puede ser útil para predecir el comportamiento futuro de este, con el análisis financiero, los analistas financieros buscan responder fundamentalmente dos preguntas: ¿cuál es la rentabilidad de la empresa? y ¿está la compañía en buena condición financiera? para adicionalmente:

- Evaluar los resultados de la actividad realizada.
- Poner de manifiesto las reservas internas existentes en la empresa.
- Aumentar la productividad del trabajo.
- Emplear de forma eficiente los medios que representan los activos fijos y los inventarios.
- Disminuir el costo de los servicios y lograr la eficiencia planificada.
- El estudio de toda información acerca de cómo está encaminada la dirección del trabajo en la empresa. (Córdoba, 2012, pág. 96).

## **Ventajas que Ofrece el Análisis a los Usuarios**

Es importante recordar que el Análisis Financiero deberá ser elaborado tomando en cuenta el tipo de empresa, ya que cada una tiene sus particularidades.

- Proporciona una información razonada acerca de los resultados económicos del negocio.
- Ayuda a detectar situaciones de riesgo que podrían afectar en el futuro la situación financiera de la empresa.
- Verifica la consistencia o inconsistencia de la composición del activo, el pasivo y el patrimonio.
- Compara la situación financiera y económica de dos o más periodos, y establece las tendencias.

- Constituye un instrumento básico para la fijación de nuevas políticas de gestión financiera.
- Proporciona índices o razones financieras que permiten cuantificar la estabilidad económica y financiera. (Zapata, 2011, págs. 414 - 415).

## **Herramientas**

“Cuando hablamos de herramientas del análisis nos referimos a la información que sirve de punto de partida para el estudio, o sea la materia prima del análisis financiero. En ningún caso se habla de las técnicas de análisis.” (Ortiz, 2011, pág. 37).

- Estados Financieros del ejercicio presente y del pasado, acompañados de sus respectivas notas explicativas.
- Objetivos, políticas y metas de la empresa.
- Datos presupuestarios de la actividad comercial, económica y financiera.
- En lo posible, información financiera de la competencia.
- Cuando no se puedan obtener los Estados Financieros de la competencia, se optará por los estados consolidados del sector.
- Si, dado el caso, no se contara con los estados del sector, se tomarán como referencia los informes de otras empresas similares o relacionadas con el negocio.
- Estadísticas sectoriales preparadas por los organismos de control y del gobierno.
- Otros estudios de análisis financiero que hayan realizado. (Zapata, 2011, pág. 415).

## **Consideraciones Importantes que el Analista debe tener en cuenta**

- Verificar que los datos de la información contable que se va a analizar sean los definitivos.
- Observar que los Estados Financieros se encuentren expresados en la misma unidad monetaria, es decir, que tengan el mismo poder adquisitivo y la misma denominación.
- Debe observar la razonabilidad que presentan las cifras de las distintas cuentas, con el fin de que no guarden inconsistencias, ineficiencias o falsas expectativas, como, por ejemplo, creer que todas las cuentas del exigible se van a hacer efectivas.
- Como el análisis se realiza con base en datos numéricos, esta evaluación, en principio, será exclusivamente cuantitativa, pero el contador debe analizar todas las circunstancias, condiciones y eventos que incidieron en dicho resultado, llegando a emitir juicios cuantitativos y cualitativos.
- Los Estados Financieros proforma que contienen cifras esperadas por los administradores y accionistas constituyen un parámetro de comparación.
- Las variaciones entre lo esperado y lo ejecutado deben ser analizadas, con el fin de encontrar las causas estructurales y el impacto económico original. (Zapata, 2011, pág. 415).

## **Clasificación del Análisis Financiero**

### **Según su Destino:**

Existen dos tipos de análisis financiero:

**Análisis interno:** Se realiza dentro de la propia empresa.

**Análisis externo:** Es llevado a cabo fuera de la empresa, bien sea por un analista de crédito, asesores de inversión o cualquier persona interesada. (Córdoba, 2014, pág. 170).

### **Según su Forma:**

De acuerdo con la forma de analizar el contenido de los estados financieros, existen los siguientes instrumentos de análisis financiero:

**Método vertical:** se utilizan los estados financieros de un periodo para conocer su situación o resultados.

**Método horizontal:** con este método se comparan estados financieros homogéneos de dos o más periodos.

Algunas diferencias entre el análisis horizontal y vertical

El análisis horizontal busca determinar la variación que un rubro ha sufrido en un periodo respecto a otro. Esto es importante para determinar cuándo se ha crecido o disminuido en un periodo de tiempo determinado.

El análisis vertical, en cambio, lo que hace principalmente, es determinar qué tanto participa un rubro dentro de un total global. Este indicador nos permite determinar asimismo qué tanto ha crecido o disminuido la participación de ese rubro en el total global. (Córdoba, 2014, págs. 173-174).

### **Análisis Vertical**

Es un procedimiento estático que consiste en analizar estados financieros como el Balance General y el Estado de Resultados, comparando las cifras de un solo período en forma vertical. (Córdoba, 2012, pág. 96).

## Procedimiento del Análisis Vertical

Para obtener los cálculos de este análisis; se toma un Estado Financiero (Balance General o el Estado de Rentas y Gastos) se relacionan las partes de los componentes con alguna cifra base del monto.

Para su aplicación se utiliza la metodología:

1. Se toma como cifra base Activos Corrientes
2. Esta cifra pertenece al 100% del grupo
3. Posteriormente para obtener el porcentaje de cada uno de los elementos, se divide la cifra parcial para la cifra base, es decir Caja / Activo Corriente.
4. El valor obtenido representa el porcentaje de la cuenta tomada como cifra parcial.

En donde se aplica la siguiente fórmula:

$$\%T = \frac{a}{b} \times 100$$

a = Representa cualquier cuenta o subcuenta del estado financiero.

b = La cifra base.

### " EMPRESA DE TRANSPORTES GUALAQUIZA C.A. " ESTADO DE SITUACIÓN FINANCIERA PERIODO ANÁLISIS VERTICAL

CÓDIGO	CUENTAS	VALOR	RUBRO %	GRUPO %
1.00.00.00	<b>ACTIVOS</b>			
1.01.00.00	<b>ACTIVO CORRIENTES</b>	<b>XXXX</b>	<b>XXXX</b>	<b>XXXX</b>
1.01.01.00	EFFECTIVO Y EQUIVALENTES AL EFFECTIVO			
1.01.01.01	Caja General	XXXX	XXXX	XXXX
1.01.01.02	Banco Nacional de Fomento	XXXX	XXXX	XXXX
1.01.01.03	Depósitos a la Vista CACPEG	XXXX	XXXX	XXXX
1.01.01.04	Depósitos a la Vista Banco de Loja	XXXX	XXXX	XXXX
1.01.01.05	Depósitos a la Vista Jardín Azuayo	XXXX	XXXX	XXXX
1.01.03.00	INVENTARIOS			
1.01.03.10	Otros Inventarios-Sellos	XXXX	XXXX	XXXX
1.01.04.00	SERVICIOS Y OTROS PAGOS ANTICIPADOS			
1.01.04.03	Anticipos Entregados	XXXX	XXXX	XXXX
1.01.04.04	Otros Anticipos Entregados	XXXX	XXXX	XXXX

**Fuente:** "EMPRESA DE TRANSPORTES GUALAQUIZA C.A."

**Elaborado por:** Karla Tirado Guerrero.

## **Análisis Horizontal**

En este método se comparan los estados financieros homogéneos, en dos o más períodos consecutivos, para determinar los aumentos y disminuciones o variaciones de las cuentas de un período a otro, conociendo los cambios en las actividades y si los resultados han sido positivos o negativos, se define cuáles merecen mayor atención por ser significativos para la toma de decisiones. (Córdoba, 2012, pág. 97).

## **Procedimiento**

Este Análisis se denomina dinámico y para su aplicación se utiliza la metodología:

1. Se toma como base dos años debido a que se trata de un análisis comparativo.
2. Se hace una lista de los nombres de varias cuentas que aparecen en los balances generales.
3. A la derecha de estos nombres y en dos columnas los valores en forma paralela se ponen las cifras aplicables a varias cuentas.
4. La primera columna se utiliza para los datos más recientes y se toma de base al más antiguo de los dos años.
5. La variación absoluta, es la diferencia entre las dos cifras; es decir entre el año base y el año actual.
6. Para obtener el porcentaje se divide la diferencia para el año base y se multiplica por cien.
7. Para el cálculo de la razón se divide el año actual para el año base.

**" EMPRESA DE TRANSPORTES GUALAQUIZA C.A. "**  
**ESTADO DE SITUACIÓN FINANCIERA PERIODO**  
**ANÁLISIS HORIZONTAL**

CÓDIGO	CUENTAS	VALOR	VALOR	DIFERENCIA	PORCENTAJE	RAZÓN
1.00.00.00	<b>ACTIVOS</b>					
1.01.00.00	<b>ACTIVO CORRIENTES</b>	XXXX	XXXX	XXXX	XXXX	XXXX
1.01.01.00	EFFECTIVO Y EQUIVALENTES AL EFFECTIVO					
1.01.01.01	Caja General	XXXX	XXXX	XXXX	XXXX	XXXX
1.01.01.02	Banco Nacional de Fomento	XXXX	XXXX	XXXX	XXXX	XXXX
1.01.01.03	Depósitos a la Vista CACPEG	XXXX	XXXX	XXXX	XXXX	XXXX
1.01.01.04	Depósitos a la Vista Banco de Loja	XXXX	XXXX	XXXX	XXXX	XXXX
1.01.01.05	Depósitos a la Vista Jardín Azuayo	XXXX	XXXX	XXXX	XXXX	XXXX
1.01.03.00	INVENTARIOS					
1.01.03.10	Otros Inventarios-Sellos	XXXX	XXXX	XXXX	XXXX	XXXX
1.01.04.00	SERVICIOS Y OTROS PAGOS ANTICIPADOS					
1.01.04.03	Anticipos Entregados	XXXX	XXXX	XXXX	XXXX	XXXX
1.01.04.04	Otros Anticipos Entregados	XXXX	XXXX	XXXX	XXXX	XXXX

**Fuente:** "EMPRESA DE TRANSPORTES GUALAQUIZA C.A."

**Elaborado por:** Karla Tirado Guerrero.

## Indicadores Financieros

Las razones financieras evalúan el rendimiento de la empresa a partir del análisis de las cuentas del Estado de Resultados y del Balance General, no es solo con la aplicación de una fórmula a la información financiera para calcular una razón determinada sino además con la interpretación del valor de la razón.

El método de análisis mediante el cálculo de razones o indicadores es el procedimiento de evaluación financiera más extendido. Se basa en la combinación de dos o más grupos de cuentas, con el in de obtener un índice cuyo resultado permita inferir alguna característica especial de dicha relación. Debido a que el tamaño de las empresas puede diferir notoriamente de un caso a otro, aunque pertenezcan a un mismo sector, la comparabilidad entre ellas o aún de la misma empresa, si su tamaño ha variado significa ti va mente con el paso de los años, solo puede hacerse a través de razones o índices. (Córdoba, 2012, págs. 99-100).

Los estándares de comparación pueden ser los siguientes:

Estándares mentales del analista, es decir, su propio criterio sobre lo que es adecuado o inadecuado, formado a través de su experiencia y estudio personal.



- Las razones o indicadores de la misma empresa, obtenidos en años anteriores.
- Las razones o indicadores calculados con base en los presupuestos de la empresa. Estos serán los indicadores puestos como “meta” para la empresa y sirven para que el analista examine la distancia que los separa de los reales.
- Las razones o indicadores promedio del sector industrial del cual hace parte la empresa analizada. (Ortiz, 2011, pág. 177).

### **Clasificación**

Las diferentes relaciones que pueden existir entre las cuentas del Balance General y / o el Estado de Pérdidas y Ganancias se han agrupado de diversas maneras, tratando de analizar de forma global, y con ayuda de varias herramientas complementarias, los aspectos más importantes de las finanzas de una empresa. Como ya se mencionó, los tipos de razones que se pueden extraer de los Estados Financieros son muy variados, aun excluyendo aquellas que carecen de sentido lógico. Sin embargo, la experiencia ha señalado que no se necesita un gran número de indicadores, sino más bien una cantidad relativamente reducida, pero aplicados en forma convincente según la clase de negocio y el objetivo para el cual se elabora el análisis. (Ortiz, 2011, pág. 178).

Los indicadores comúnmente utilizados son los siguientes:

- Indicadores de Rentabilidad
- Indicadores de Endeudamiento
- Indicadores de Liquidez
- Indicador de Actividad
- Indicador de Estructura Económica

## Indicadores de Rentabilidad

Estas razones miden el rendimiento de la empresa en relación con sus ventas, activos o capital. Es importante conocer estas cifras, ya que la empresa necesita producir utilidad para poder existir. Estos indicadores están diseñados para evaluar si la utilidad que se produce en cada periodo es suficiente y razonable, como condición necesaria para que el negocio siga marchando. (Córdoba, 2014, pág. 220).

**Rentabilidad Operativa.-** Es el índice por excelencia para medir el éxito empresarial. Analiza la visión amplia de los factores que inciden favorable o desfavorablemente en el proceso de generación de valor de la empresa.

$$\text{RENTABILIDAD OPERATIVA} = \frac{\text{UTILIDAD OPERACIONAL}}{\text{ACTIVOS TOTALES}}$$

**Rentabilidad Financiera.-** Representa solvencia y correcta utilización de los recursos. Según la Variante que se tome, este índice relaciona la Utilidad Neta o la Utilidad del Periodo Antes de Impuestos con el Capital Propio. En el caso de que el Capital o Patrimonio haya tenido variaciones significativas se debe tomar como denominador el valor medio de éste.

$$\text{RENTABILIDAD FINANCIERA} = \frac{\text{UTILIDAD NETA}}{\text{CAPITAL TOTAL}}$$

Cuanto mayor sea su resultado mejor será para la empresa.

**Rentabilidad del Activo Totales antes del Impuesto.-** Mide el resultado obtenido sin tomar en cuenta los impuestos a los que debe acogerse la Compañía.

$$\frac{\text{RENTABILIDAD SOBRE ACTIVOS}}{\text{TOTALES ANTES DE IMPUESTOS}} = \frac{\text{UTILIDAD ANTES DE IMPUESTOS}}{\text{ACTIVOS TOTALES}}$$

**Rendimiento de Capital Social.-** Este indicador financiero de rentabilidad permite conocer el rendimiento que genera la empresa por cada peso invertido en capital de la empresa. Este indicador permite analizar la eficiencia de la compañía en generar ingresos.

$$\text{RENDIMIENTO DE CAPITAL SOCIAL} = \frac{\text{UTILIDAD NETA} * 100}{\text{CAPITAL SOCIAL}}$$

#### Indicadores de Endeudamiento

Las razones de endeudamiento, apalancamiento, estructura de capital o leverage, permiten conocer la estabilidad o consolidación de una empresa en términos de la composición de los pasivos y su peso relativo con el capital y el patrimonio. Miden también el riesgo que corre quien ofrece financiación adicional a una empresa y determina, igualmente, quién ha hecho el mayor esfuerzo en aportar los fondos que se han invertido en los activos: si los dueños o terceros, mostrando el porcentaje de fondos totales que han sido proporcionados, ya sea a corto o a mediano plazo. (Córdoba, 2014, pág. 208).

**Nivel de Endeudamiento.-** Mide la capacidad de la empresa para contraer deudas a corto plazo con los recursos que tiene la misma. Mide la intensidad de toda la deuda de la empresa con relación a sus fondos, mide el porcentaje de fondos totales proporcionado por los acreedores.

$$\text{NIVEL DE ENDEUDAMIENTO} = \frac{\text{TOTAL PASIVO CON TERCEROS}}{\text{TOTAL ACTIVO}}$$

**Endeudamiento Financiero.-** Esta razón establece la representación de las obligaciones dentro del corto y largo plazo con respecto a las ventas del periodo.

$$\text{ENDEUDAMIENTO FINANCIERO} = \frac{\text{OBLIGACIONES FINANCIERAS}}{\text{VENTAS NETAS}}$$

**Leverage Total.-** Permite estar al tanto de la proporción entre los recursos ajenos con el patrimonio de la empresa, determinando en qué términos se encuentra la compañía y como está comprometido su patrimonio.

$$\text{LEVERAGE TOTAL} = \frac{\text{PASIVO TOTAL CON TERCEROS}}{\text{PATRIMONIO}}$$

### **Indicadores de Liquidez**

Las razones de liquidez permiten estimar la capacidad de la empresa para atender sus obligaciones a corto plazo. Estas obligaciones se registran en el pasivo corriente del balance general, que comprende rubros como las obligaciones con proveedores y trabajadores, préstamos bancarios con vencimiento menor a un año, impuestos por pagar, dividendos y participaciones por pagar a accionistas y socios, y gastos causados no pagados. (Córdoba, 2014, pág. 203).

**Razón Corriente.-** Es una relación entre el Activo Corriente y el Pasivo Corriente, el resultado óptimo es mayor a 1. El resultado determina la posibilidad de la organización para pagar deudas de corto plazo.

$$\text{RAZÓN CORRIENTE} = \frac{\text{ACTIVO CORRIENTE}}{\text{PASIVO CORRIENTE}}$$

**Indicador de Solvencia o Liquidez.-** Este indicador surge de la necesidad de medir la capacidad que tienen las empresas para cancelar sus obligaciones a corto plazo. Se obtiene de la comparación entre el activo corriente y el pasivo corriente, nos admitirá saber la capacidad de pago de la empresa; es decir, indicara la cantidad de dinero con que cuenta la empresa.

$$\text{INDICADOR DE SOLVENCIA} = \frac{\text{ACTIVO CORRIENTE}}{\text{PASIVO CORRIENTE}}$$

Se considera positiva a una relación de 2 a 1 y si es menor a 1 se constituye en un riesgo para la empresa.

**Capital de Trabajo.-** Es la cantidad de recursos que dispone la empresa para realizar sus operaciones después de cancelar sus obligaciones o deudas a corto plazo, la suma del capital de trabajo se determina restando los pasivos corrientes a los activos corrientes.

$$\text{CAPITAL DE TRABAJO} = \text{ACTIVO CORRIENTE} - \text{PASIVO CORRIENTE}$$

Se considera que el capital de trabajo es apropiado cuando este es igual o superior a los pasivos corrientes.

**Prueba Ácida.-** Establece la medida más rígida de la experiencia del gerente - administrador, para atender el pago de sus obligaciones habituales a corto plazo sin incurrir en la venta de sus activos realizables.

$$\text{PRUEBA ÁCIDA} = \frac{\text{ACTIVO CORRIENTE} - \text{INVENTARIOS}}{\text{PASIVO CORRIENTE}}$$

Su estándar establecido es de (0.5 – 1), consecuentemente le permite tener a la administración una buena visión de la solvencia financiera para cubrir sus obligaciones en caso de sucesos adversos.

### **Indicadores de Actividad**

Las razones de actividad miden el grado de eficiencia con el cual una empresa emplea las diferentes categorías de activos que posee o utiliza en sus operaciones, teniendo en cuenta su velocidad de recuperación, expresando el resultado mediante índices o número de veces. Las razones

que conforman este grupo tienen como objetivo medir el aprovechamiento que de sus activos, nivel de compromisos y la eficiencia de uso está haciendo la empresa. (Córdoba, 2014, pág. 212).

**Rotación de Cuentas por Cobrar.-** Determina las veces que las cuentas pendientes de cobro se han efectivizado durante el periodo. Mientras más alto sea la rotación de cuentas por cobrar de la empresa, es más favorable.

$$\text{ROTACIÓN CUENTAS POR COBRAR} = \frac{\text{INGRESOS}}{\text{PROMEDIO DE CUENTAS POR COBRAR}}$$

**Permanencia de Cuentas por Cobrar.-** Da a conocer los días en que las cuentas por cobrar han demorado en hacerse efectivas. El ciclo de cobro es el tiempo transcurrido desde que se otorgó el crédito hasta que se cobra el mismo. El plazo promedio apropiado es el que se lo fije en las políticas de cobro; sin embargo, no debe ser superior a los 30 días.

$$\text{PERMANENCIA} = \frac{365}{\text{ROTACIÓN DE CUENTAS POR COBRAR}}$$

**Rotación de Cuentas por Pagar.-** Sirve para calcular el número de veces que las cuentas por pagar se convierten en efectivo en el transcurso del año, hasta culminar con el ejercicio económico.

$$\text{ROTACIÓN CUENTAS POR PAGAR} = \frac{\text{INGRESOS}}{\text{PROMEDIO DE CUENTAS POR PAGAR}}$$

**Permanencia de Cuentas por Pagar.-** El plazo promedio de cuentas por pagar, se calcula igual que el plazo promedio de cuentas por cobrar. Los prestadores y proveedores se interesan principalmente en el plazo promedio de cuentas por pagar ya que esto les permite entender las normas de pago de la empresa.

$$\text{PERMANENCIA CUENTAS POR PAGAR} = \frac{365 \text{ DIAS}}{\text{ROTACIÓN CUENTAS POR PAGAR}}$$

**Rotación de Activos Corrientes.-** Mide el grado de eficiencia con que están siendo utilizados los activos para generar ingresos. Se lo establece dividiendo el total de los ingresos para el total de los activos sin descontar las depreciaciones, amortizaciones y provisiones.

$$\text{ROTACIÓN DE ACTIVOS CORRIENTES} = \frac{\text{INGRESOS}}{\text{ACTIVO CORRIENTE}}$$

**Rotación de Activos Fijos.-** Indica la capacidad de uso de los activos fijos que posee la empresa para hacer producir ingresos. Se basa en la comparación del monto de los ingresos con el total del Activo no Corriente bruto. Todo Activo requiere de un Pasivo que lo financie.

$$\text{ROTACIÓN DE ACTIVOS FIJOS} = \frac{\text{INGRESOS}}{\text{ACTIVOS FIJOS}}$$

Mientras mayor sea el valor de este indicador mejor será la productividad del Activo Corriente.

### **Indicadores de Estructura Económica**

Significa como el patrimonio se sostiene con los activos de la empresa, el análisis financiero puede mejorar posiciones y evitar peligros que finalmente traigan consecuencias negativas.

**Indicador de Solvencia General.-** Permite establecer el grado de solvencia económica, si es aceptable o no para la empresa.

$$\text{SOLVENCIA GENERAL} = \frac{\text{ACTIVO TOTAL}}{\text{PATRIMONIO TOTAL}}$$

Si es mayor que 1 implica que el uso de la deuda permite aumentar la rentabilidad financiera. Si es menor 1 la deuda reduce la rentabilidad lo cual no conviene a la empresa. Si su valor es 1 la deuda no afecta a la rentabilidad de la empresa.

### **Informe Del Análisis Financiero**

Es un documento elaborado por el analista financiero en donde se da a conocer el procedimiento seguido en la aplicación de la metodología del análisis financiero con la finalidad de informar sobre los cambios obtenidos en el análisis a los Estados Financieros.

### **Importancia**

La carta de informe de análisis financiero es importante para los administradores, directivos y propietarios de la empresa, ya que les permite conocer la liquidez, capacidad de endeudamiento, rentabilidad y por ende tomar decisiones para mejorar la gestión financiera.

### **Características**

Las características que presenta el informe son las siguientes:

**Fidedigno.-** Los datos que se presentan en el informe deben ser los mismos de los libros contables, estos deberán estar bajo las normas y técnicas de contabilidad generalmente aceptadas.

**Claro y sencillo.-** Este informe debe ser redactado de manera que sea entendible por todos sus lectores y no sólo por aquellos que conocen del tema.



**Funcional.-** Los análisis y comentarios de los Estados Financieros deben reflejar de manera práctica como se ha desarrollado la gestión económica de la empresa, tanto en sus aciertos u dificultades y de esta manera establecer si es rentable.

### **Estructura**

El informe deberá contener la siguiente estructura:

1. Carta de Presentación.
2. Informe del Análisis e Interpretación de los Estados Financieros.
3. Informe del Análisis Vertical y Horizontal.
4. Informe de los Indicadores Financieros.
5. Recomendaciones Generales de la situación económica-financiera.

### **Documentos que Debe Contener el Informe:**

- Estados Financieros.
- Proceso de Análisis Vertical y Horizontal.
- Métodos de gráficos.
- Análisis e Interpretación de los resultados.
- Sugerencias que permitan la toma de decisiones acertadas, con la finalidad de mejorar la gestión administrativo-financiera de la empresa.

## **e. Materiales y Métodos**

### **Materiales**

Para el desarrollo del presente trabajo de tesis utilice los siguientes materiales, métodos y técnicas.

#### Materiales de Oficina

- Hojas INEN A4.
- Libros.
- Revistas.
- Esferográfico, lápiz, borrador.
- Carpetas.
- Perforadora.

#### Equipo de Computación

- Computadora.
- Calculadora.
- Impresiones.
- Fotocopias.
- Flash Memory.

### **Métodos**

**Científico.-** Fue empleado para establecer y profundizar los problemas expuestos en el trabajo, así también nos permitió relacionar la teoría con la práctica y una vez ejecutado el análisis e interpretación de los Estados Financieros de la Empresa de Transportes Gualaquiza C.A.; se alcanzó los objetivos propuestos mediante procedimientos y métodos para dar cumplimiento general a todas las etapas de la investigación. Los resultados proporcionaron una valiosa información del estado económico real de la empresa.

**Deductivo.-** Ayudó abordar el estudio de leyes, normas y reglamentos, relacionados con la empresa para verificar el cumplimiento de actividades y operaciones realizadas en la misma.

**Inductivo.-** Consintió en estudiar y analizar los Estados Financieros dando lugar a la aplicación del diagnóstico financiero, en el que se expresa la situación financiera de la empresa a través de conclusiones de tipo general, mediante la observación efectuada a las operaciones y movimientos que realizan.

### **Técnicas**

Para la ejecución de este trabajo se utilizaron las siguientes técnicas:

**Entrevista.-** Se aplicó al Gerente y a la Contadora, para obtener información general sobre la situación en la que actualmente se encontraba la empresa.

**Observación.-** Permitió conocer, comprobar y demostrar los procesos de administración y las debilidades que presenta la Empresa de Transportes Gualaquiza.

**Recopilación Bibliográfica.-** Se utilizó para adquirir información referente al tema de estudio, se realizó mediante la revisión de libros, revistas, internet, etc.

## **f. Resultados**

### **Reseña Histórica**

La Empresa de transportes Gualaquiza C.A. ubicada en la dirección calle Francisco de Orellana entre 12 de Febrero y Atahualpa frente al Centro Comercial Popular, siendo su actividad económica principal Transporte interprovincial de pasajeros en autobuses, obtuvo su personería Jurídica, mediante resolución N° 1418 de fecha 27 de marzo de 1984 emitida por la Intendencia de Compañías de Cuenca, inició sus actividades el 11 de septiembre de 1984 como “Empresa Transportes Gualaquiza Cia.Ltda” los socios fundadores de la cooperativa fueron un total de nueve socios, como Gerente inicial fue designado el Sr. José Gerardo Viñan Coronel y como Presidente el Sr. Raúl Genaro Martínez Calle por el periodo estatutario de dos años. Se encuentra inscrita en el Registro Único del Contribuyente N° 1990003351001, por la gran capacidad de administración de sus representantes la cooperativa fue teniendo éxito a nivel provincial y a su vez ubicándose entre unos de los mejores medios de transporte.

Actualmente la compañía se denomina con el nombre de “EMPRESA DE TRANSPORTES GUALAQUIZA C.A.” está dirigida por la Junta General de Accionistas y Administrada por el Gerente Señor Benito Buele Marca y presidente señor Franco Lituma Zhunio.

### **MISIÓN**

Brindar un servicio de transporte seguro y de excelencia a sus usuarios, basado en un sistema de gestión y control en el servicio de transporte de pasajeros y transporte de cargas.

### **VISIÓN**

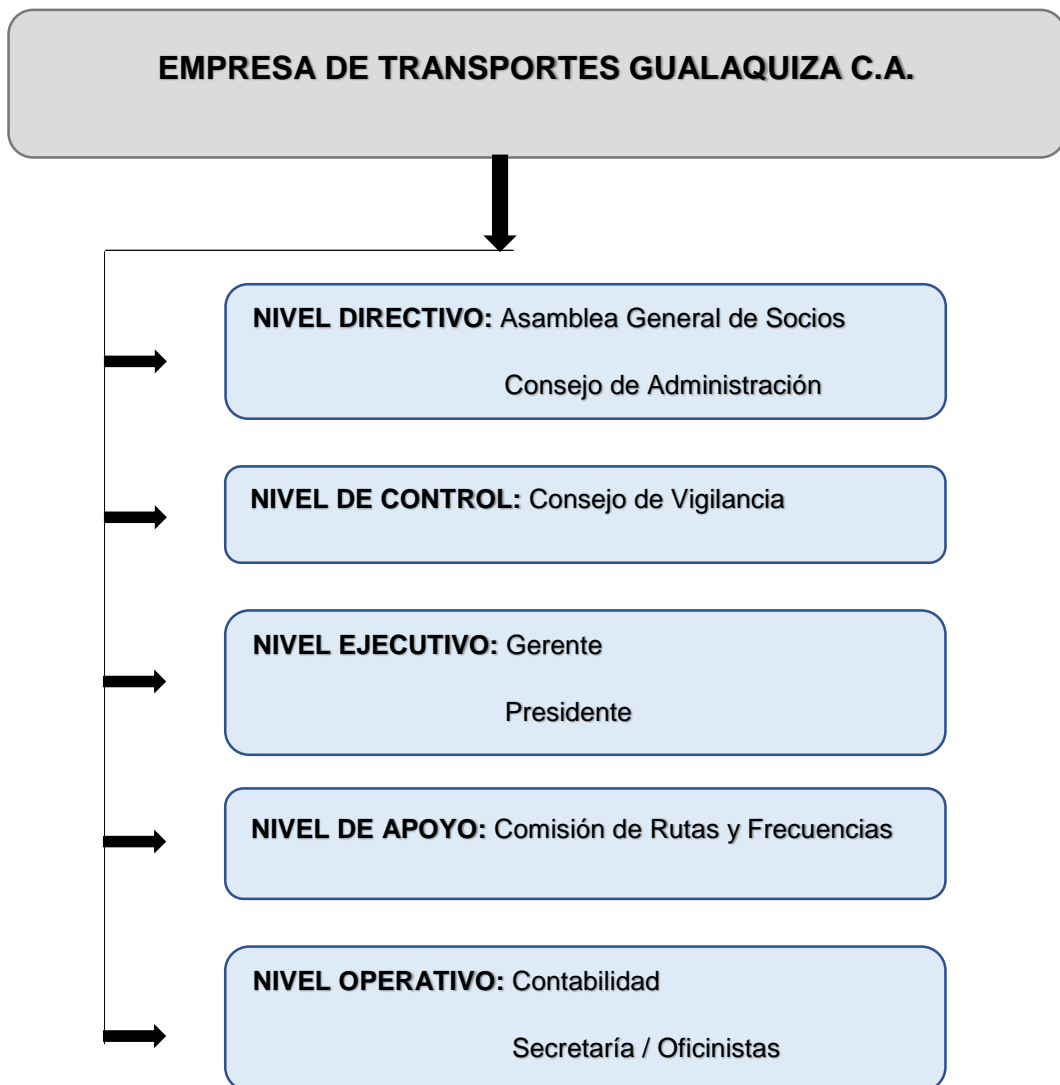
La **visión** es ser reconocidos en el mercado como la mejor empresa de transporte y así también obtener la consecución de nuevas rutas y

frecuencias interprovinciales en la agencia nacional de tránsito ya que de esta manera prestaran un mejor servicio a la comunidad.

Nuestros **valores** guían el accionar de la empresa y están enfocados en brindar el mejor servicio de transportes en la localidad con eficiencia y mucho respeto.

### Estructura Organizacional

La compañía se encuentra conformada por los siguientes niveles de jerarquía y segregación de funciones:



**Fuente:** "EMPRESA DE TRANSPORTES GUALAQUIZA C.A."  
**Elaborado por:** Karla Tirado Guerrero.

**" EMPRESA DE TRANSPORTES GUALAQUIZA C.A. "**  
**ESTADO DE SITUACIÓN FINANCIERA**  
**AL 31 DE DICIEMBRE DE 2014**


<b>CÓDIGO</b>	<b>CUENTAS</b>	<b>USD \$ VALOR</b>
1.00.00.00	<b>ACTIVOS</b>	
1.01.00.00	<b>ACTIVO CORRIENTES</b>	<b>21.512,02</b>
1.01.01.00	EFFECTIVO Y EQUIVALENTES AL EFFECTIVO	
1.01.01.01	Caja General	389,07
1.01.01.02	Banco Nacional de Fomento	688,98
1.01.01.03	Depósitos a la Vista CACPEG	15.279,08
1.01.01.04	Depósitos a la Vista Banco de Loja	207,50
1.01.01.05	Depósitos a la Vista Jardín Azuayo	5,00
1.01.03.00	INVENTARIOS	
1.01.03.10	Otros Inventarios-Sellos	84,00
1.01.04.00	SERVICIOS Y OTROS PAGOS ANTICIPADOS	
1.01.04.03	Anticipos Entregados	1.942,75
1.01.04.04	Otros Anticipos Entregados	2.484,16
1.01.05.00	ACTIVOS POR IMPUESTOS CORRIENTES	
1.01.05.02	Crédito Tributario a Favor de la Empresa (I.R.)	1,48
1.01.07.00	ACTIVOS POR IMPUESTOS CORRIENTES	
1.01.07.02	Crédito Tributario a Favor de la Empresa (I.R.)	430,00
1.02.00.00	<b>ACTIVO NO CORRIENTE</b>	<b>89.262,19</b>
1.02.01.00	PROPIEDADES PLANTA Y EQUIPO	
1.02.01.01	Terrenos	57.334,90
1.02.01.02	Edificios	35.467,31
1.02.01.05	Muebles y Enseres	1.652,57
1.02.01.08	Equipo de Computación	1.265,40
1.02.01.12	Depreciación Acumuladas de Propiedades, Planta y Eq	-6.877,32
1.02.07.00	OTROS ACTIVOS NO CORRIENTES	
1.02.07.06	Otros Activos No Corrientes	419,33
	<b>TOTAL ACTIVOS</b>	<b>110.774,21</b>
2.00.00.00	<b>PASIVO</b>	
2.01.00.00	<b>PASIVO CORRIENTE</b>	<b>987,45</b>
2.01.03.00	CUENTAS Y DOCUMENTOS POR PAGAR	
2.01.03.01	LOCALES	
2.01.03.01	Cuentas por Pagar Locales	896,03
2.01.07.00	OTRAS OBLIGACIONES CORRIENTES	
2.01.07.01	CON LA ADMINISTRACIÓN TRIBUTARIA	
2.01.07.01	Cuentas con la Administración Tributaria	17,97
2.01.07.03	Con el IESS	73,45
3.00.00.00	<b>PATRIMONIO NETO</b>	<b>109.786,76</b>
3.01.00.00	CAPITAL	
3.01.01.01	Capital suscrito y asignado (Acciones)	10.944,00
3.02.00.00	APORTES DE SOCIOS O ACCIONISTAS PARA FUTURO	
3.02.01.01	Aporte Futura Capitalización Adquisición Terreno	57.334,90
3.02.01.02	Sede	35.467,31
3.02.01.03	Aportes Voluntarios de Accionistas	5.750,34
3.04.00.00	RESERVAS	
3.04.01.01	Reserva legal 10% Utilidades	227,32
3.05.00.00	RESULTADOS ACUMULADOS	
3.07.00.00	RESULTADOS DEL EJERCICIO	
3.07.02.01	Resultado del Ejercicio Vigente	62,89
	<b>TOTAL PASIVO Y PATRIMONIO</b>	<b>110.774,21</b>

  
 Sr. Benito Buelc M.  
 GERENTE

  
 Dra. Carmen Nügra P.  
 CONTADORA



**" EMPRESA DE TRANSPORTES GUALAQUIZA C.A. "**  
**ESTADO DE RESULTADOS**  
**DEL 1º DE ENERO AL 31º DE DICIEMBRE DE 2014**

<b>CÓDIGO</b>	<b>CUENTAS</b>	<b>USD \$ VALOR</b>
4.43.05.00	<b>OTRAS RENTAS</b>	<b>16.157,53</b>
4.43.05.01	Aporte mensual para gastos	4.230,00
4.43.05.02	Aporte de rotación para gastos mensuales	4.260,00
4.43.05.03	Multa por Mora en Pagos Mensuales	1.657,00
4.43.05.04	Cuidado de Carga	1.293,85
4.43.05.05	Varias Multas	4.241,84
4.43.05.06	Otros Ingresos	474,84
5.52.02.00	<b>GASTOS ADMINISTRATIVOS</b>	<b>16.094,64</b>
5.52.02.01	Sueldos, Salarios y demás remuneraciones	8.577,25
5.52.02.02	Aportes a la Seguridad Social	734,64
5.52.02.03	Beneficios Sociales e indemnizaciones	409,08
5.52.02.08	Mantenimiento y reparaciones	746,10
5.52.02.09	Arrendamiento Operativo	1.315,79
5.52.02.15	Gasto de Gestión	1.320,98
5.52.02.17	Gasto de Viaje	907,00
5.52.02.18	Agua, Energía, Luz y Telecomunicaciones	544,64
5.52.02.19	Notarios y registradores de la Propiedad	308,48
5.52.02.20	Impuesto, Contribuciones y Otros	182,03
5.52.02.21	Gasto Depreciación	95,59
5.52.02.27	Otros Gastos	944,08
5.52.03.02	Comisiones Bancarias	8,98
	<b>SALDO DE OPERACIÓN</b>	<b>62,89</b>
	RESULTADO EJERCICIO (antes de participación)	62,89
	15% Participación trabajadores	9,43
	UTILIDAD EJERCICIO (base imponible imp. Renta)	53,46
	22% Imp. Renta Sociedades	11,76
	UTILIDAD EJERCICIO 2007 (neto)	41,70

  
 Sr. Benito Buete M.  
**GERENTE**

  
 Dra. Carmen Nügra P.  
**CONTADORA**


**" EMPRESA DE TRANSPORTES GUALAQUIZA C.A. "**  
**ESTADO DE SITUACIÓN FINANCIERA**  
**AL 31 DE DICIEMBRE DE 2015**

CÓDIGO	CUENTAS	USD \$ VALOR
1	<b>ACTIVOS</b>	
1.00.00.00	<b>CORREINTES</b>	<b>41.665,71</b>
1.01.00.00	EFECTIVO Y EQUIVALENTES AL EFECTIVO	
1.01.01.00	Caja General	3.158,92
1.01.01.01	Banco Nacional de Fomento	722,62
1.01.01.02	Depósitos a la Vista CACPEG	33.271,92
1.01.01.03	Depósitos a la Vista Banco de Loja	289,70
1.01.01.04	Depósitos a la Vista Jardín Azuayo	31,71
1.01.01.05	INVENTARIOS	
1.01.03.00	Otros Inventarios-Sellos	56,00
1.01.03.10	SERVICIOS Y OTROS PAGOS ANTICIPADOS	
1.01.04.00	Anticipos Entregados	2.799,15
1.01.04.03	Otros Anticipos Entregados	163,25
1.01.04.04	ACTIVOS POR IMPUESTOS CORRIENTES	
1.01.05.00	Crédito Tributario a Favor de la Empresa (I.R.)	742,44
1.01.05.02	ACTIVOS POR IMPUESTOS CORRIENTES	
1.01.07.00	Crédito Tributario a Favor de la Empresa (I.R.)	430,00
1.01.07.02		
	<b>ACTIVO NO CORRIENTE</b>	<b>88.996,82</b>
1.02.00.00	PROPIEDADES PLANTA Y EQUIPO	
1.02.01.00	Terrenos	57.334,90
1.02.01.01	Edificios	35.467,31
1.02.01.02	Muebles y Enseres	1.652,57
1.02.01.05	Equipo de Computación	1.550,40
1.02.01.08	Depreciación Acumuladas de Propiedades, Planta y Eq	-7.427,69
1.02.01.12	OTROS ACTIVOS NO CORRIENTES	
1.02.07.00	Otros Activos No Corrientes	419,33
1.02.07.06		
	<b>TOTAL ACTIVOS</b>	<b>130.662,53</b>
2.00.00.00	<b>PASIVO</b>	
2.01.00.00	<b>PASIVO CORRIENTE</b>	<b>1.032,45</b>
2.01.03.00	CUENTAS Y DOCUMENTOS POR PAGAR	
2.01.03.01	LOCALES	
2.01.03.01	Cuentas por Pagar Locales	953,57
2.01.07.00	OTRAS OBLIGACIONES CORRIENTES	
2.01.07.01	CON LA ADMINISTRACIÓN TRIBUTARIA	
2.01.07.01	Cuentas con la Administración Tributaria	2,42
2.01.07.03	Con el IESS	76,46
3.00.00.00	<b>PATRIMONIO NETO</b>	<b>129.630,08</b>
3.01.00.00	CAPITAL	
3.01.01.01	Capital suscrito y asignado (Acciones)	10.944,00
3.02.00.00	APORTES DE SOCIOS O ACCIONISTAS PARA FUTURO	
3.02.01.01	Aporte Futura Capitalización Adquisición Terreno	57.334,90
3.02.01.02	Sede	35.467,31
3.02.01.03	Aportes Voluntarios de Accionistas	25.588,73
3.04.00.00	RESERVAS	
3.04.01.01	Reserva legal 10% Utilidades	227,32
3.05.00.00	RESULTADOS ACUMULADOS	
3.07.00.00	RESULTADOS DEL EJERCICIO	
3.07.02.01	Resultado del Ejercicio Vigente	67,82
	<b>TOTAL PASIVO Y PATRIMONIO</b>	<b>130.662,53</b>
 Sr. Benito Buelo M. GERENTE		 Dra. Carmen Nügra P. CONTADORA



**" EMPRESA DE TRANSPORTES GUALAQUIZA C.A. "**  
**ESTADO DE RESULTADOS**  
**DEL 1º DE ENERO AL 31º DE DICIEMBRE DE 2015**

CÓDIGO	CUENTAS	USD \$ VALOR
4.43.05.00	<b>OTRAS RENTAS</b>	<b>16.284,65</b>
4.43.05.01	Aporte mensual para gastos	4.800,50
4.43.05.02	Aporte de rotación para gastos mensuales	4.269,50
4.43.05.03	Multa por Mora en Pagos Mensuales	893,00
4.43.05.04	Cuidado de Carga	1.841,25
4.43.05.05	Varias Multas	3.976,36
4.43.05.06	Otros Ingresos	504,04
5.52.02.00	<b>GASTOS ADMINISTRATIVOS</b>	<b>16.216,83</b>
5.52.02.01	Sueldos, Salarios y demás remuneraciones	8.368,10
5.52.02.02	Aportes a la Seguridad Social	634,11
5.52.02.03	Beneficios Sociales e indemnizaciones	50,00
5.52.02.08	Mantenimiento y reparaciones	239,19
5.52.02.09	Arrendamiento Operativo	1.553,48
5.52.02.15	Gasto de Gestión	621,83
5.52.02.17	Gasto de Viaje	2.029,10
5.52.02.18	Agua, Energía, Luz y Telecomunicaciones	898,66
5.52.02.19	Notarios y registradores de la Propiedad	0,00
5.52.02.20	Impuesto, Contribuciones y Otros	659,46
5.52.02.21	Gasto Depreciación	550,37
5.52.02.27	Otros Gastos	597,11
5.52.03.02	Comisiones Bancarias	15,42
	<b>SALDO DE OPERACIÓN</b>	<b>67,82</b>
	RESULTADO EJERCICIO (antes de participación)	167,82
	15% Participación trabajadores	25,17
	UTILIDAD EJERCICIO (base imponible imp. Renta)	142,65
	22% Imp. Renta Sociedades	31,38
	UTILIDAD EJERCICIO 2007 (neto)	111,26

  
Sr. Benito Buete M.  
GERENTE

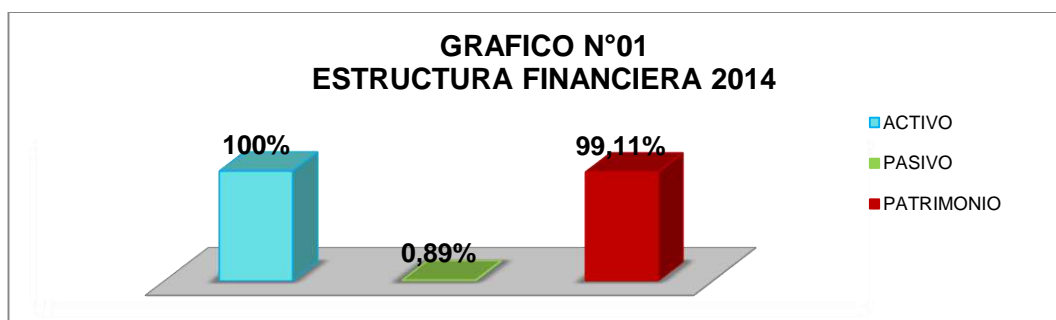
  
Dra. Carmen Nügra P.  
CONTADORA

**" EMPRESA DE TRANSPORTES GUALAQUIZA C.A. "**  
**ESTADO DE SITUACIÓN FINANCIERA PERIODO 2014**  
**ANÁLISIS VERTICAL**

CÓDIGO	CUENTAS	PERIODO 2014		
		USD \$ VALOR	RUBRO %	GRUPO %
1.00.00.00	<b>ACTIVOS</b>			
1.01.00.00	<b>ACTIVO CORRIENTES</b>	<b>21.512,02</b>	<b>100%</b>	<b>19,42%</b>
1.01.01.00	EFECTIVO Y EQUIVALENTES AL EFECTIVO			
1.01.01.01	Caja General	389,07	1,81%	0,35%
1.01.01.02	Banco Nacional de Fomento	688,98	3,20%	0,62%
1.01.01.03	Depósitos a la Vista CACPEG	15.279,08	71,03%	13,79%
1.01.01.04	Depósitos a la Vista Banco de Loja	207,50	0,96%	0,19%
1.01.01.05	Depósitos a la Vista Jardín Azuayo	5,00	0,02%	0,00%
1.01.03.00	INVENTARIOS			
1.01.03.10	Otros Inventarios-Sellos	84,00	0,39%	0,08%
1.01.04.00	SERVICIOS Y OTROS PAGOS ANTICIPADOS			
1.01.04.03	Anticipos Entregados	1.942,75	9,03%	1,75%
1.01.04.04	Otros Anticipos Entregados	2.484,16	11,55%	2,24%
1.01.05.00	ACTIVOS POR IMPUESTOS CORRIENTES			
1.01.05.02	Crédito Tributario a Favor de la Empresa (I.R.)	1,48	0,01%	0,00%
1.01.07.00	ACTIVOS POR IMPUESTOS CORRIENTES			
1.01.07.02	Crédito Tributario a Favor de la Empresa (I.R.)	430,00	2,00%	0,39%
1.02.00.00	<b>ACTIVO NO CORRIENTE</b>	<b>89.262,19</b>	<b>100%</b>	<b>80,58%</b>
1.02.01.00	PROPIEDADES PLANTA Y EQUIPO			
1.02.01.01	Terrenos	57.334,90	64,23%	51,76%
1.02.01.02	Edificios	35.467,31	39,73%	32,02%
1.02.01.05	Muebles y Enseres	1.652,57	1,85%	1,49%
1.02.01.08	Equipo de Computación	1.265,40	1,42%	1,14%
1.02.01.12	Depreciación Acumuladas de Propiedades, Planta y Eq	-6.877,32	-7,70%	-6,21%
1.02.07.00	OTROS ACTIVOS NO CORRIENTES			
1.02.07.06	Otros Activos No Corrientes	419,33	0,47%	0,38%
	<b>TOTAL ACTIVOS</b>	<b>110.774,21</b>		<b>100%</b>
2.00.00.00	<b>PASIVO</b>			
2.01.00.00	<b>PASIVO CORRIENTE</b>	<b>987,45</b>	<b>100%</b>	<b>0,89%</b>
2.01.03.00	CUENTAS Y DOCUMENTOS POR PAGAR			
2.01.03.01	LOCALES			
2.01.03.01	Cuentas por Pagar Locales	896,03	90,74%	0,81%
2.01.07.00	OTRAS OBLIGACIONES CORRIENTES			
2.01.07.01	CON LA ADMINISTRACIÓN TRIBUTARIA			
2.01.07.01	Cuentas con la Administración Tributaria	17,97	1,82%	0,02%
2.01.07.03	Con el IESS	73,45	7,44%	0,07%
3.00.00.00	<b>PATRIMONIO NETO</b>	<b>109.786,76</b>	<b>100%</b>	<b>99,11%</b>
3.01.00.00	CAPITAL			
3.01.01.01	Capital suscito y asignado (Acciones)	10.944,00	9,97%	9,88%
3.02.00.00	APORTES DE SOCIOS O ACCIONISTAS PARA FUTURO			
3.02.01.01	Aporte Futura Capitalización Adquisición Terreno	57.334,90	52,22%	51,76%
3.02.01.02	Sede	35.467,31	32,31%	32,02%
3.02.01.03	Aportes Voluntarios de Accionistas	5.750,34	5,24%	5,19%
3.04.00.00	RESERVAS			
3.04.01.01	Reserva legal 10% Utilidades	227,32	0,21%	0,21%
3.05.00.00	RESULTADOS ACUMULADOS			
3.07.00.00	RESULTADOS DEL EJERCICIO			
3.07.02.01	Resultado del Ejercicio Vigente	62,89	0,06%	0,06%
	<b>TOTAL PASIVO Y PATRIMONIO</b>	<b>110.774,21</b>		<b>100%</b>

**"EMPRESA DE TRANSPORTES GUALAQUIZA C.A."  
ESTRUCTURA FINANCIERA DEL ANÁLISIS VERTICAL  
PERÍODO 2014**

<b>CUADRO N°01 ESTRUCTURA FINANCIERA 2014</b>		
<b>GRUPO</b>	<b>VALOR</b>	<b>%</b>
ACTIVO	110.774,21	100,00
PASIVO	987,45	0,89
PATRIMONIO	109.786,76	99,11
<b>TOTAL</b>	<b>110.774,21</b>	<b>100,00</b>

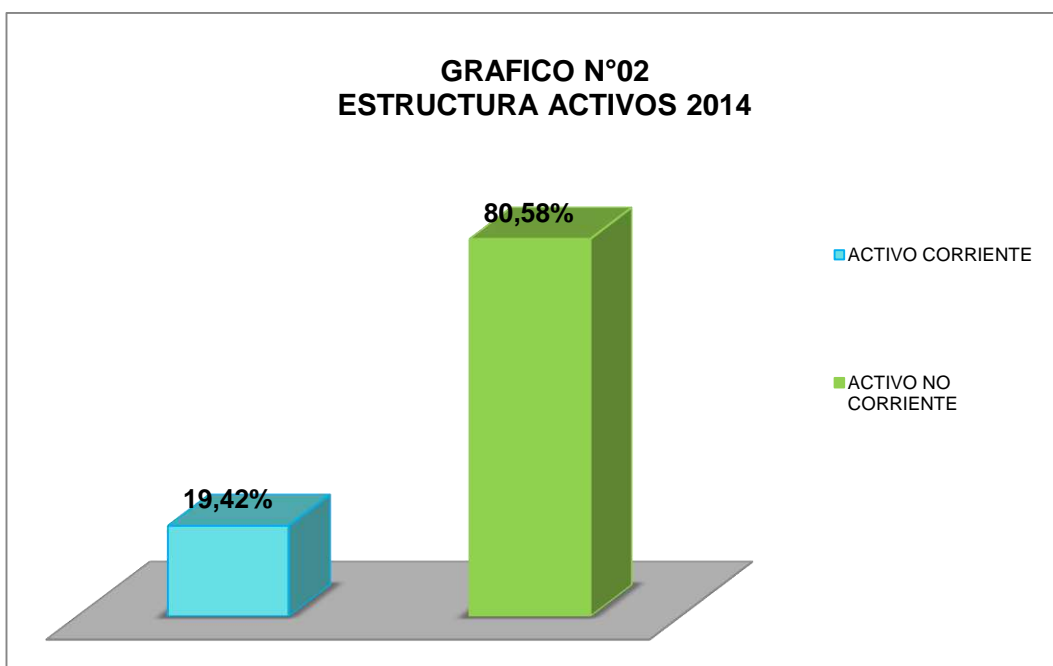


**Fuente:** "EMPRESA DE TRANSPORTES GUALAQUIZA C.A."  
**Elaborado por:** Karla Tirado Guerrero.

**Interpretación:**

La Estructura Financiera del año 2014 de la empresa "demuestra que los Activos Totales alcanzan un valor de \$110.774,21 que representa el 100% de los Activos, en tanto los Pasivos poseen un valor de \$987,45 equivalente al 0,89% con respecto del total de los Activos, y el Patrimonio cuenta con un valor de \$109.786,76 en relación a los Activos lo cual constituye el 99,11% de los mismos. La situación de la empresa es totalmente sólida, el Pasivo es de valor mínimo lo que hace que la Compañía tenga una estructura financiera sin ningún riesgo.

<b>CUADRO N°02 ESTRUCTURA ACTIVOS 2014</b>		
<b>GRUPO</b>	<b>VALOR</b>	<b>%</b>
ACTIVO CORRIENTE	21.512,02	19,42
ACTIVO NO CORRIENTE	89.262,19	80,58
<b>TOTAL ACTIVO</b>	<b>110.774,21</b>	<b>100,00</b>



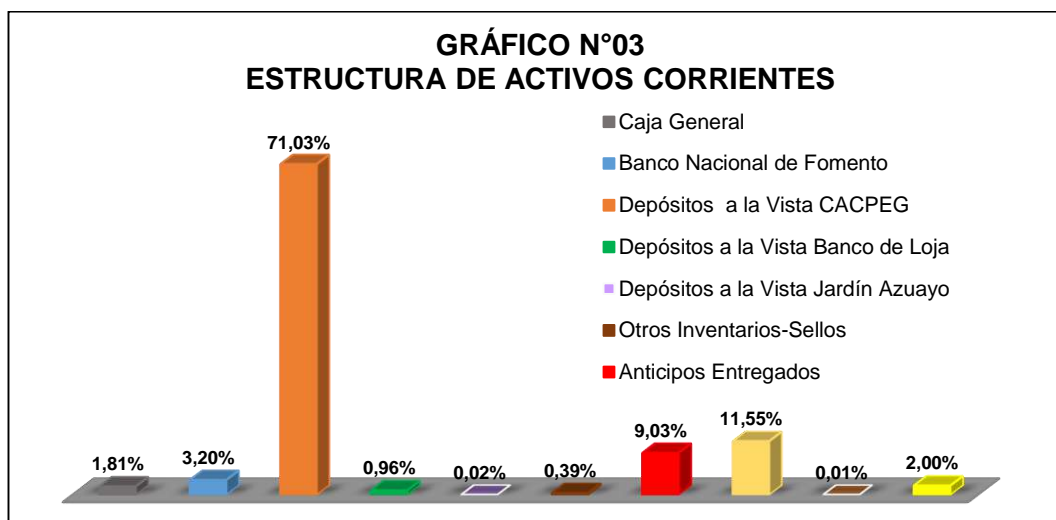
**Fuente:** "EMPRESA DE TRANSPORTES GUALAQUIZA C.A."

**Elaborado por:** Karla Tirado Guerrero.

### **Interpretación:**

En la Estructura de los Activos en el año 2014 se evidencia que el monto de los mismos suma un total de \$110.774,21: en el Activo Corriente \$21.512,02 equivalente al 19,42% que son valores que la empresa tiene a su disposición para cubrir pagos de forma contigua es decir la conversión en efectivo es inmediata, el valor del Activo No Corriente es de \$89.262,19 con el 80,58% se establece que la compañía tiene un gran número de bienes que respaldan su permanencia al servicio de la sociedad.

<b>CUADRO N°03 ESTRUCTURA ACTIVOS CORRIENTES 2014</b>		
<b>GRUPO</b>	<b>VALOR</b>	<b>%</b>
CAJA GENERAL	389,07	1,81
BANCO NACIONAL DE FOMENTO	688,98	3,20
DEPÓSITOS A LA VISTA CACPEG	15.279,08	71,03
DEPÓSITOS A LA VISTA BANCO DE LOJA	207,50	0,96
DEPÓSITOS A LA VISTA JARDÍN AZUAYO	5,00	0,02
OTROS INVENTARIOS-SELLOS	84,00	0,39
ANTICIPOS ENTREGADOS	1.942,75	9,03
OTROS ANTICIPOS ENTREGADOS	2.484,16	11,55
CRÉDITO TRIBUTARIO A FAVOR DE LA EMPRESA (I.R.)	1,48	0,01
CRÉDITO TRIBUTARIO A FAVOR DE LA EMPRESA (I.R.)	430,00	2,00
<b>TOTAL ACTIVO CORRIENTE</b>	<b>21.512,02</b>	<b>100,00</b>



**Fuente:** "EMPRESA DE TRANSPORTES GUALAQUIZA C.A."

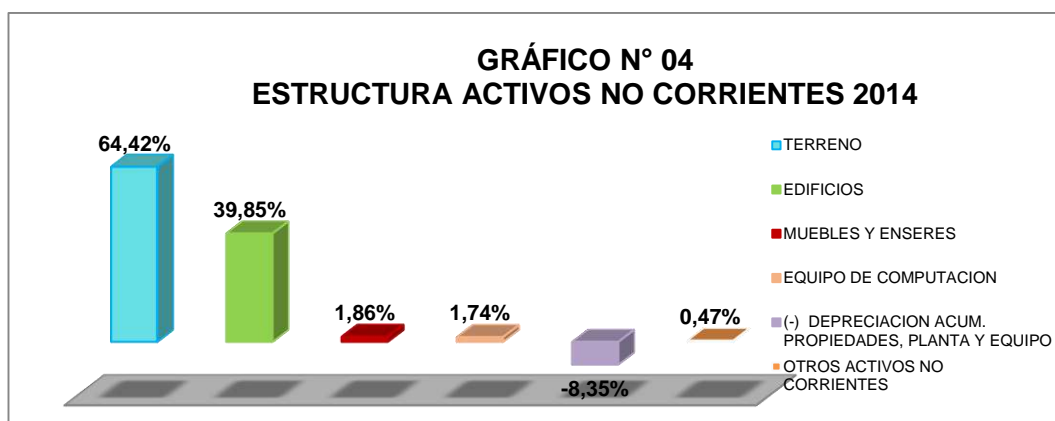
**Elaborado por:** Karla Tirado Guerrero.

### **Interpretación:**

El Activo Corriente de la empresa que son susceptibles de convertirse en dinero en efectivo en un periodo inferior a un año es de 19,42% que constituye \$21.512,02 con relación al Activo total, las cuentas más representativas son Depósitos a la vista CACPEG con un 71,03% que

figura \$15.279,08 esto demuestra que la empresa tiene inversiones con el fin de aumentar los ingresos por medio de los intereses; Otros Anticipos Entregados con el 11,55% que simbolizan \$2.484,16; Anticipos Entregados con el 9,03% que son \$1.942,75. Se puede concluir que la Compañía dispone de los valores necesarios para poder cumplir con compromisos económicos de forma inmediata.

<b>CUADRO N°04 ESTRUCTURA ACTIVOS NO CORRIENTES 2014</b>		
<b>GRUPO</b>	<b>VALOR</b>	<b>%</b>
TERRENO	57.334,90	64,23
EDIFICIOS	35.467,31	39,73
MUEBLES Y ENSERES	1.652,57	1,85
EQUIPO DE COMPUTACION	1.265,40	1,42
(-) DEPRECIACION ACUM. PROPIEDADES, PLANTA Y EQUIPO	-6.877,32	-7,70
OTROS ACTIVOS NO CORRIENTES	419,33	0,47
<b>TOTAL ACTIVOS NO CORRIENTES</b>	<b>89.262,19</b>	<b>100,00</b>



**Fuente:** "EMPRESA DE TRANSPORTES GUALAQUIZA C.A."

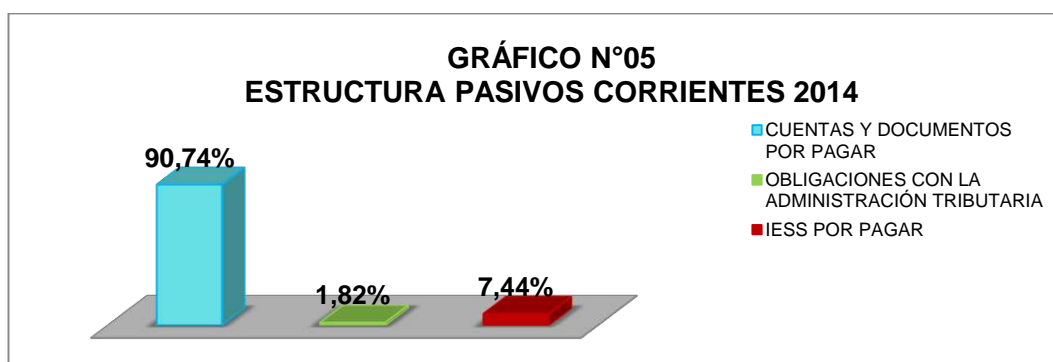
**Elaborado por:** Karla Tirado Guerrero.

### **Interpretación:**

La cantidad de los Activos No Corrientes asciende a \$89.262,19 que corresponde el 100%; además las cuentas que contiene este activo son: los activos fijos que no se deprecian con un monto de \$57.334,90, que es el valor del terreno y corresponde al 64,23% del total y los Activos No Corrientes que están sujetos a depreciación podemos indicar que la cuenta

de mayor interés es el Edificio con \$35.467,31 que corresponde al 39,73%; también se considera la depreciación anual acumulada de los activos; en vista que todos estos tienen su vida útil y para el cálculo se utilizan los porcentajes de depreciación establecidos por el Servicio de Rentas Internas.

<b>CUADRO N°05 ESTRUCTURA PASIVOS CORRIENTES 2014</b>		
<b>GRUPO</b>	<b>VALOR</b>	<b>%</b>
CUENTAS Y DOCUMENTOS POR PAGAR	896,03	90,74
OBLIGACIONES CON LA ADMINISTRACIÓN TRIBUTARIA	17,97	1,82
IESS POR PAGAR	73,45	7,44
<b>TOTAL PASIVOS CORRIENTES</b>	<b>987,45</b>	<b>100,00</b>



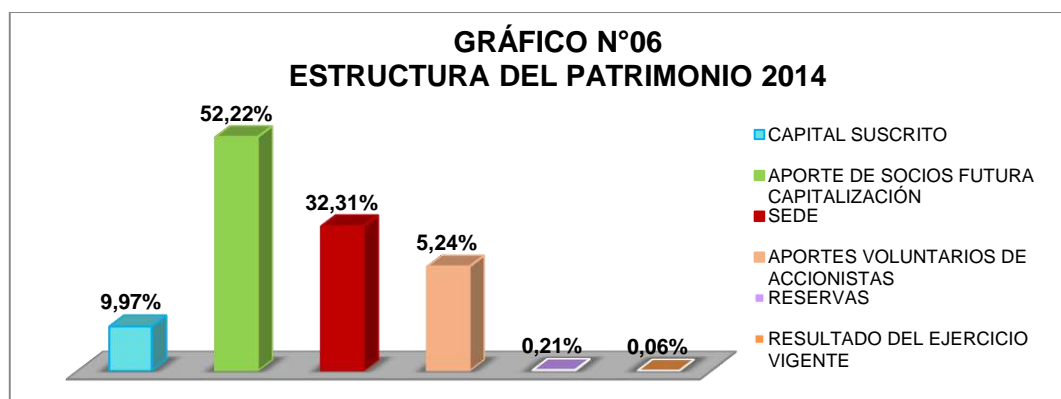
**Fuente:** "EMPRESA DE TRANSPORTES GUALAQUIZA C.A."

**Elaborado por:** Karla Tirado Guerrero.

### **Interpretación:**

El total del pasivo corriente es \$987,45 que corresponde el 100%, las cuentas que contiene este activo son: Cuentas y Documentos por Pagar con \$896,03 con el 90,74%, Obligaciones con la Administración Tributaria \$17,97 que es el 1,82% e IESS por pagar \$73,45 que equivale a los 73,45% estos resultados confirman un buen manejo económico de la empresa, por cuanto no existen valores elevados pendientes de pago.

<b>CUADRO N°06 ESTRUCTURA DEL PATRIMONIO 2014</b>		
<b>GRUPO</b>	<b>VALOR</b>	<b>%</b>
CAPITAL SUSCRITO Y ASIGNADO (ACCIONES)	10.944,00	9,97
APORTE FUTURA CAPITALIZACIÓN ADQUISICIÓN TERRENO	57.334,90	52,22
SEDE	35.467,31	32,31
APORTES VOLUNTARIOS DE ACCIONISTAS	5.750,34	5,24
RESERVA LEGAL 10% UTILIDADES	227.32	0,21
RESULTADO DEL EJERCICIO VIGENTE	62,89	0,06
<b>TOTAL</b>	<b>109.786,76</b>	<b>100,00</b>



**Fuente:** "EMPRESA DE TRANSPORTES GUALAQUIZA C.A."

**Elaborado por:** Karla Tirado Guerrero.

### **Interpretación:**

El Patrimonio Neto es de 99,11% que simboliza \$109.786,76 la cuenta más representativa es Aporte Futura Capitalización Adquisición Terreno con el 52,22% que constituye \$57.334,90; (Edificio) Sede con el 32,31% que son \$35.467,31; Capital suscrito y asignado (Acciones) con el 9,97% que representa \$10.944,00. Estos resultados no son convenientes para la compañía porque su capital es representativo comparado con el porcentaje de utilidad obtenido durante el año.

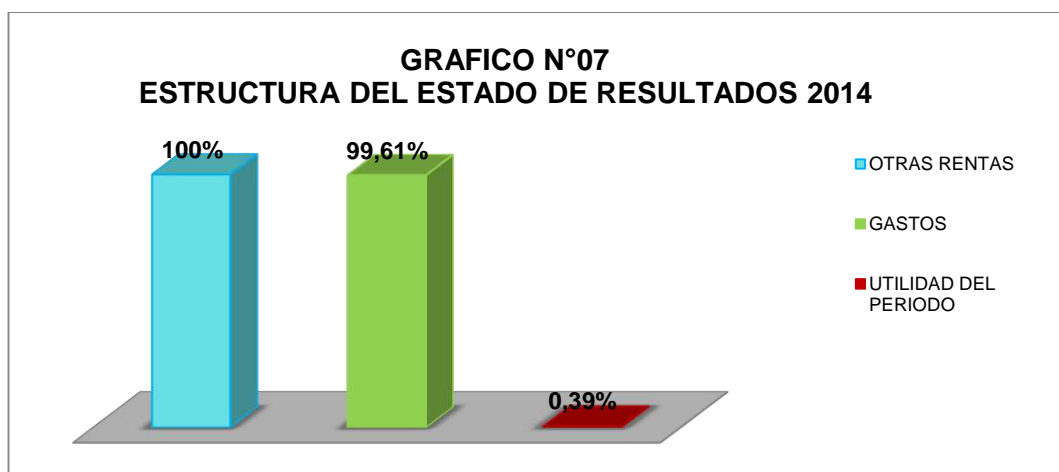


**" EMPRESA DE TRANSPORTES GUALAQUIZA C.A. "**  
**ESTADO DE RESULTADOS PERIODO 2014**  
**ANÁLISIS VERTICAL**

CÓDIGO	CUENTAS	2014		
		USD \$ VALOR	RUBRO %	GRUPO %
4.43.05.00	<b>OTRAS RENTAS</b>	<b>16.157,53</b>	<b>100%</b>	<b>100%</b>
4.43.05.01	Aporte mensual para gastos	4.230,00	26,18%	
4.43.05.02	Aporte de rotación para gastos mensuales	4.260,00	26,37%	
4.43.05.03	Multa por Mora en Pagos Mensuales	1.657,00	10,26%	
4.43.05.04	Cuidado de Carga	1.293,85	8,01%	
4.43.05.05	Varias Multas	4.241,84	26,25%	
4.43.05.06	Otros Ingresos	474,84	2,94%	
5.52.02.00	<b>GASTOS ADMINISTRATIVOS</b>	<b>16.094,64</b>	<b>100%</b>	<b>99,61%</b>
5.52.02.01	Sueldos, Salarios y demás remuneraciones	8.577,25	53,29%	
5.52.02.02	Aportes a la Seguridad Social	734,64	4,56%	
5.52.02.03	Beneficios Sociales e indemnizaciones	409,08	2,54%	
5.52.02.08	Mantenimiento y reparaciones	746,10	4,64%	
5.52.02.09	Arrendamiento Operativo	1.315,79	8,18%	
5.52.02.15	Gasto de Gestión	1.320,98	8,21%	
5.52.02.17	Gasto de Viaje	907,00	5,64%	
5.52.02.18	Agua, Energía, Luz y Telecomunicaciones	544,64	3,38%	
5.52.02.19	Notarios y registradores de la Propiedad	308,48	1,92%	
5.52.02.20	Impuesto, Contribuciones y Otros	182,03	1,13%	
5.52.02.21	Gasto Depreciación	95,59	0,59%	
5.52.02.27	Otros Gastos	944,08	5,87%	
5.52.03.02	Comisiones Bancarias	8,98	0,06%	
	<b>SALDO DE OPERACIÓN</b>	<b>62,89</b>	<b>100%</b>	<b>0,39%</b>
	RESULTADO EJERCICIO (antes de participación)	62,89		
	15% Participación trabajadores	9,43		
	UTILIDAD EJERCICIO (base imponible imp. Renta)	53,46		
	22% Imp. Renta Sociedades	11,76		
	UTILIDAD EJERCICIO 2007 (neto)	41,70		

**"EMPRESA DE TRANSPORTES GUALAQUIZA C.A."  
ESTRUCTURA DEL ESTADO DE RESULTADOS  
PERÍODO 2014**

<b>CUADRO N°07 ESTRUCTURA DEL ESTADO DE RESULTADOS 2014</b>		
<b>GRUPO</b>	<b>VALOR</b>	<b>%</b>
OTRAS RENTAS	16.157,53	100,00
GASTOS	16.094,64	99,61
UTILIDAD DEL PERIODO	62,89	0,39
<b>TOTAL:</b>	<b>16.157,53</b>	<b>100,00</b>

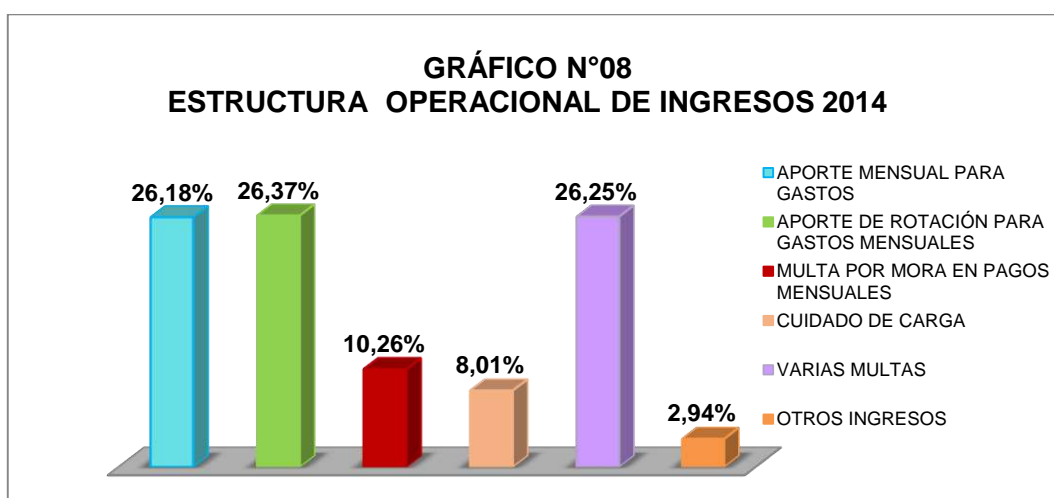


**Fuente:** "EMPRESA DE TRANSPORTES GUALAQUIZA C.A."  
**Elaborado por:** Karla Tirado Guerrero.

**Interpretación:**

En la actividad operativa financiera de la empresa se evidencia que las Rentas son mayores a los gastos; dando un total de resultado, con una cifra positiva pero en valor mínimo que corresponde a \$62,89 que es el 0,39%. Lo que hace presumir que la empresa no ha dado los resultados esperados. Esto se da porque el total de los gastos e ingresos oscilan el mismo valor; uno de los gastos más representativos es el de la cuenta Sueldos y Salarios con un porcentaje del 53,29%, del total de los gastos, porcentaje que es considerado necesario para el normal desenvolvimiento de la Compañía. Ha continuación se detallan los rubros que dan origen a los valores antes mencionados.

<b>CUADRO N°08 ESTRUCTURA OPERACIONAL DE INGRESOS 2014 INGRESOS DE ACTIVIDADES ORDINARIAS</b>		
<b>GRUPO</b>	<b>VALOR</b>	<b>%</b>
APORTE MENSUAL PARA GASTOS	4.230,00	26,18
APORTE DE ROTACIÓN PARA GASTOS MENSUALES	4.260,00	26,37
MULTA POR MORA EN PAGOS MENSUALES	1.657,00	10,26
CUIDADO DE CARGA	1.293,85	8,01
VARIAS MULTAS	4.241,84	26,25
OTROS INGRESOS	474,84	2,94
<b>TOTAL DE INGRESOS:</b>	<b>16.157,53</b>	<b>100,00</b>



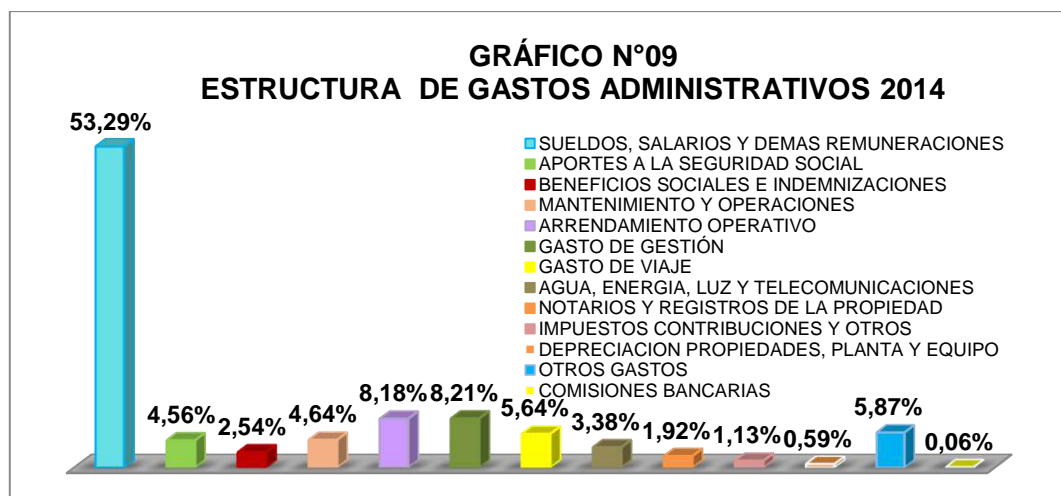
Fuente: "EMPRESA DE TRANSPORTES GUALAQUIZA C.A."

Elaborado por: Karla Tirado Guerrero.

### **Interpretación:**

En los ingresos de Actividades Ordinarias se tiene un total de \$16.157,53, que representa al 100% del total de los ingresos; las cuentas que la integran son; Aporte mensual para gastos con \$4.230,00 que es el 26,18%, Aporte de Rotación para gastos mensuales con \$4.260,00 representando el 26,37%, Multa por mora por pagos mensuales con \$1.657,00 correspondiendo al 10,26%; Cuidado de carga con \$1.293,85 con el 8,01%; Varias Multas con \$4.241,84 figurando el 26,25% y Otros Ingresos \$474,84 abarca al 2,94% del total de los ingresos. En los resultados se demuestra que la cuenta Aporte de Rotación para Gastos Mensuales es muy importante para el sostenimiento de la empresa, este rubro justifica las operaciones de la compañía para los próximos años.

<b>CUADRO N°09 ESTRUCTURA DE GASTOS ADMINISTRATIVOS 2014</b>		
<b>GRUPO</b>	<b>VALOR</b>	<b>%</b>
SUELDOS, SALARIOS Y DEMAS REMUNERACIONES	8.577,25	53,29
APORTES A LA SEGURIDAD SOCIAL	734,64	4,56
BENEFICIOS SOCIALES E INDEMNIZACIONES	409,08	2,54
MANTENIMIENTO Y OPERACIONES	746,10	4,64
ARRENDAMIENTO OPERATIVO	1.315,79	8,18
GASTO DE GESTIÓN	1.320,98	8,21
GASTO DE VIAJE	907,00	5,64
AGUA, ENERGIA, LUZ Y TELECOMUNICACIONES	544,64	3,38
NOTARIOS Y REGISTROS DE LA PROPIEDAD	308,48	1,92
IMPUESTOS CONTRIBUCIONES Y OTROS	182,03	1,13
DEPRECIACION PROPIEDADES, PLANTA Y EQUIPO	95,59	0,59
OTROS GASTOS	944,08	5,87
COMISIONES BANCARIAS	8,98	0,06
<b>TOTAL GASTOS ADMINISTRATIVOS</b>	<b>16.094,64</b>	<b>100,00</b>



Fuente: "EMPRESA DE TRANSPORTES GUALAQUIZA C.A."

Elaborado por: Karla Tirado Guerrero.

### Interpretación:

En los gastos administrativos de la empresa tenemos un rubro de \$16.094,64, que corresponde al 100%, estos gastos son necesarios para que la compañía realice normalmente sus operaciones y pueda cumplir con los objetivos planteados; en las cuentas que contienen a estos gastos se destaca sueldos y salarios cuya cantidad es de \$8.577,25 que representa el 53,29% y que concierne al pago de los sueldos y salarios de todo el

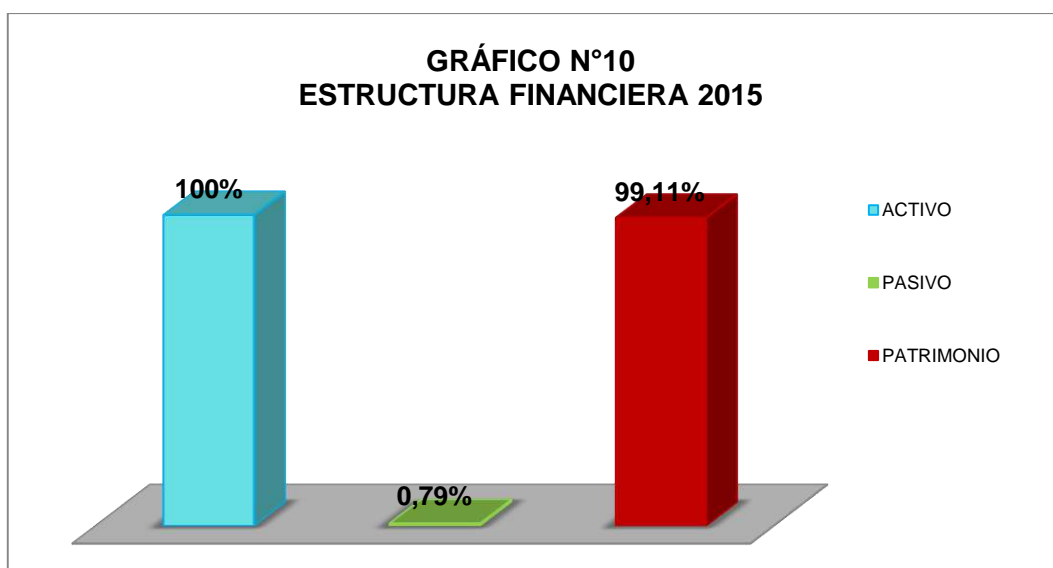
personal que labora en la cooperativa; a estos gastos se debe de considerar las cuentas de: Arrendamiento Operativo \$1.315,79 que abarca el 8,18% y Gastos de gestión \$1.320,98 representando el 8,21% del total de los gastos de la empresa de servicios.

**" EMPRESA DE TRANSPORTES GUALAQUIZA C.A. "**  
**ESTADO DE SITUACIÓN FINANCIERA PERIODO 2015**  
**ANÁLISIS VERTICAL**

CÓDIGO	Cuentas	PERIODO 2015		
		USD \$ VALOR	RUBRO %	GRUPO %
1.00.00.00	<b>ACTIVOS</b>			
1.01.00.00	<b>ACTIVO CORRIENTES</b>	<b>41.665,71</b>	<b>100%</b>	<b>31,89%</b>
1.01.01.00	EFECTIVO Y EQUIVALENTES AL EFECTIVO			
1.01.01.01	Caja General	3.158,92	7,58%	2,42%
1.01.01.02	Banco Nacional de Fomento	722,62	1,73%	0,55%
1.01.01.03	Depósitos a la Vista CACPEG	33.271,92	79,85%	25,46%
1.01.01.04	Depósitos a la Vista Banco de Loja	289,70	0,70%	0,22%
1.01.01.05	Depósitos a la Vista Jardín Azuayo	31,71	0,08%	0,02%
1.01.03.00	INVENTARIOS			
1.01.03.10	Otros Inventarios-Sellos	56,00	0,13%	0,04%
1.01.04.00	SERVICIOS Y OTROS PAGOS ANTICIPADOS			
1.01.04.03	Anticipos Entregados	2.799,15	6,72%	2,14%
1.01.04.04	Otros Anticipos Entregados	163,25	0,39%	0,12%
1.01.05.00	ACTIVOS POR IMPUESTOS CORRIENTES			
1.01.05.02	Crédito Tributario a Favor de la Empresa (I.R.)	742,44	1,78%	0,57%
1.01.07.00	ACTIVOS POR IMPUESTOS CORRIENTES			
1.01.07.02	Crédito Tributario a Favor de la Empresa (I.R.)	430,00	1,03%	0,33%
1.02.00.00	<b>ACTIVO NO CORRIENTE</b>	<b>88.996,82</b>	<b>100%</b>	<b>68,11%</b>
1.02.01.00	PROPIEDADES PLANTA Y EQUIPO			
1.02.01.01	Terrenos	57.334,90	64,42%	43,88%
1.02.01.02	Edificios	35.467,31	39,85%	27,14%
1.02.01.05	Muebles y Enseres	1.652,57	1,86%	1,26%
1.02.01.08	Equipo de Computación	1.550,40	1,74%	1,19%
1.02.01.12	Depreciación Acumuladas de Propiedades, Planta y Eq	-7.427,69	-8,35%	-5,68%
1.02.07.00	OTROS ACTIVOS NO CORRIENTES			
1.02.07.06	Otros Activos No Corrientes	419,33	0,47%	0,32%
	<b>TOTAL ACTIVOS</b>	<b>130.662,53</b>		<b>100%</b>
2.00.00.00	<b>PASIVO</b>			
2.01.00.00	<b>PASIVO CORRIENTE</b>	<b>1.032,45</b>	<b>100%</b>	<b>0,79%</b>
2.01.03.00	CUENTAS Y DOCUMENTOS POR PAGAR			
2.01.03.01	LOCALES			
2.01.03.01	Cuentas por Pagar Locales	953,57	92,36%	0,73%
2.01.07.00	OTRAS OBLIGACIONES CORRIENTES			
2.01.07.01	CON LA ADMINISTRACIÓN TRIBUTARIA			
2.01.07.01	Cuentas con la Administración Tributaria	2,42	0,23%	0,00%
2.01.07.03	Con el IESS	76,46	7,41%	0,06%
3.00.00.00	<b>PATRIMONIO NETO</b>	<b>129.630,08</b>	<b>100%</b>	<b>99,21%</b>
3.01.00.00	CAPITAL			
3.01.01.01	Capital suscito y asignado (Acciones)	10.944,00	8,44%	8,38%
3.02.00.00	APORTES DE SOCIOS O ACCIONISTAS PARA FUTURO			
3.02.01.01	Aporte Futura Capitalización Adquisición Terreno	57.334,90	44,23%	43,88%
3.02.01.02	Sede	35.467,31	27,36%	27,14%
3.02.01.03	Aportes Voluntarios de Accionistas	25.588,73	19,74%	19,58%
3.04.00.00	RESERVAS			
3.04.01.01	Reserva legal 10% Utilidades	227,32	0,18%	0,17%
3.05.00.00	RESULTADOS ACUMULADOS			
3.07.00.00	RESULTADOS DEL EJERCICIO			
3.07.02.01	Resultado del Ejercicio Vigente	67,82	0,05%	0,05%
	<b>TOTAL PASIVO Y PATRIMONIO</b>	<b>130.662,53</b>		<b>100%</b>

**"EMPRESA DE TRANSPORTES GUALAQUIZA C.A."  
ESTRUCTURA FINANCIERA DEL ANÁLISIS VERTICAL  
PERÍODO 2015**

<b>CUADRO N°10 ESTRUCTURA FINANCIERA 2015</b>		
<b>GRUPO</b>	<b>VALOR</b>	<b>%</b>
ACTIVO	130.662,53	100,00
PASIVO	1.032,45	0,79
PATRIMONIO	129.630,08	99,21
<b>TOTAL</b>	<b>130.662,53</b>	<b>100,00</b>

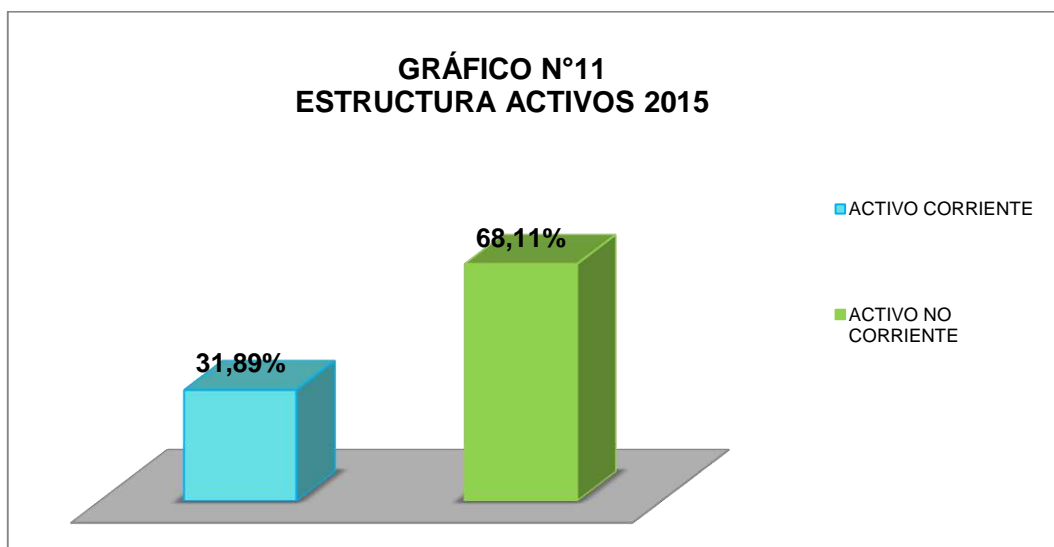


**Fuente:** "EMPRESA DE TRANSPORTES GUALAQUIZA C.A."  
**Elaborado por:** Karla Tirado G.

**Interpretación:**

La Estructura Financiera del año 2015 de la "EMPRESA DE TRANSPORTES GUALAQUIZA C.A." señala que el 100% de los Activos logran un valor de \$130.662,53, y los Pasivos poseen un valor de \$1.032,45 correspondiente al 0,79% con relación al total de los Activos, finalmente el Patrimonio es de \$130.630,08 y representa el 99,21% de la estructura financiera.

<b>CUADRO N°11</b>		
<b>ESTRUCTURA ACTIVOS 2015</b>		
<b>GRUPO</b>	<b>VALOR</b>	<b>%</b>
ACTIVO CORRIENTE	41.665,71	31,89
ACTIVO NO CORRIENTE	88.996,82	68,11
<b>TOTAL ACTIVOS</b>	<b>130.662,53</b>	<b>100,00</b>



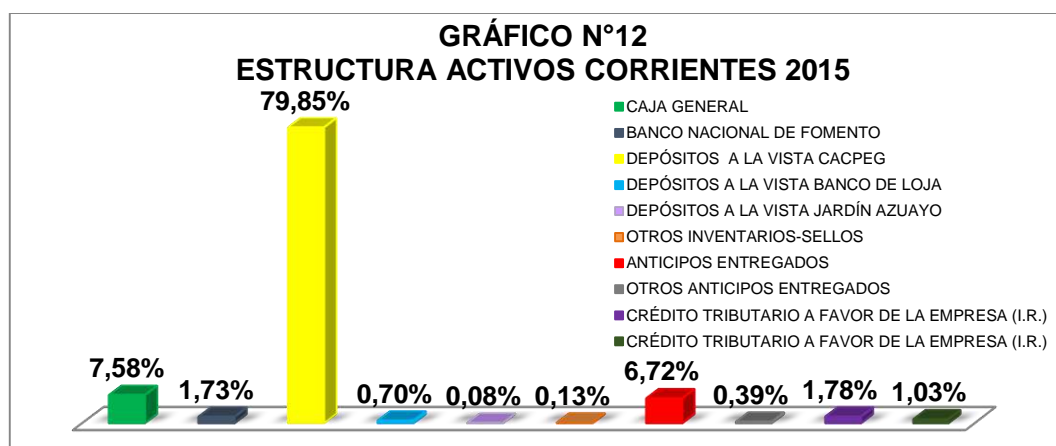
**Fuente:** "EMPRESA DE TRANSPORTES GUALAQUIZA C.A."  
**Elaborado por:** Karla Tirado Guerrero.

### **Interpretación:**

La Estructura de los Activos de la "EMPRESA DE TRANSPORTES GUALAQUIZA C.A." en el año 2015 el valor de este rubro suma a \$130.662,53 y se encuentra distribuido así: Activo Corriente con un valor de \$41.665,71 representa al 31,89%, y el Activo No Corriente es de \$88.996,82 con el 68,11%, se determina que la Compañía posee un gran volumen de activos no corrientes que manifiesta estabilidad en sus actividades.



CUADRO N°12 ESTRUCTURA ACTIVOS CORRIENTES 2015		
GRUPO	VALOR	%
CAJA GENERAL	3.158,92	7,58
BANCO NACIONAL DE FOMENTO	722,62	1,73
DEPÓSITOS A LA VISTA CACPEG	33.271,92	79,85
DEPÓSITOS A LA VISTA BANCO DE LOJA	289,70	0,70
DEPÓSITOS A LA VISTA JARDÍN AZUAYO	31,71	0,08
OTROS INVENTARIOS-SELLOS	56,00	0,13
ANTICIPOS ENTREGADOS	2.799,15	6,72
OTROS ANTICIPOS ENTREGADOS	163,25	0,39
CRÉDITO TRIBUTARIO A FAVOR DE LA EMPRESA (I.R.)	742,44	1,78
CRÉDITO TRIBUTARIO A FAVOR DE LA EMPRESA (I.R.)	430,00	1,03
<b>TOTAL ACTIVO CORRIENTE</b>	<b>41.665,71</b>	<b>100,00</b>



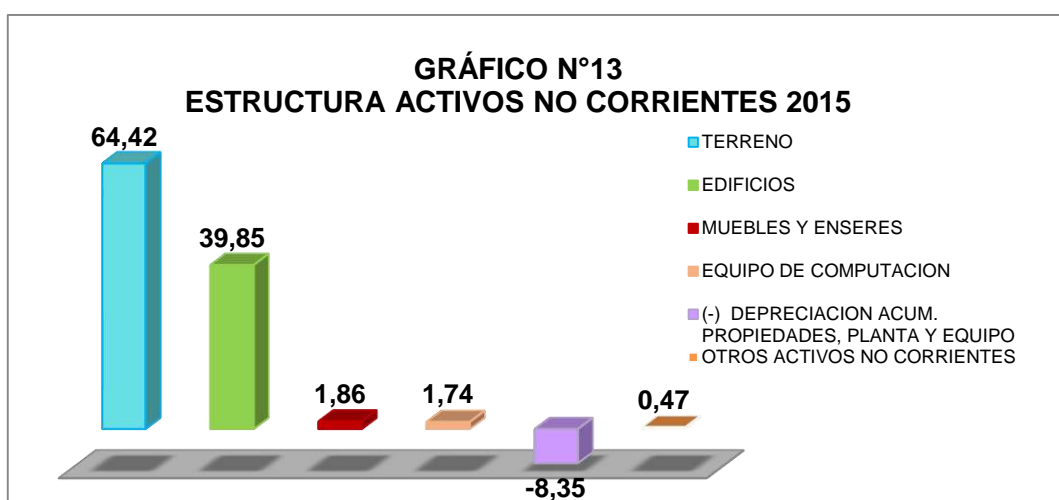
Fuente: "EMPRESA DE TRANSPORTES GUALAQUIZA C.A."

Elaborado por: Karla Tirado Guerrero.

### Interpretación:

El Activo Corriente de la Empresa es de 19,42% que representa \$41.512,02 en donde la cuenta más representativa es Depósitos a la vista CACPEG con un 79,85% que simboliza \$33.271,92, esto demuestra que la compañía tiene inversiones con el fin de aumentar los ingresos por medio de los intereses; Otros Anticipos Entregados con el 6,72% que abarca \$2.799,15; Otros Anticipos Entregados con el 0,39% que constituyen \$163,25. Estableciendo que la empresa posee liquidez, para enfrentar gastos imprevistos.

<b>CUADRO N°13 ESTRUCTURA ACTIVOS NO CORRIENTES 2015</b>		
<b>GRUPO</b>	<b>VALOR</b>	<b>%</b>
TERRENO	57.334,90	64,42
EDIFICIOS	35.467,31	39,85
MUEBLES Y ENSERES	1.652,57	1,86
EQUIPO DE COMPUTACION	1.550,40	1,74
(-) DEPRECIACION ACUM. PROPIEDADES, PLANTA Y EQUIPO	-7.427,69	-8,35
OTROS ACTIVOS NO CORRIENTES	419,33	0,47
<b>TOTAL DE ACTIVOS NO CORRIENTES</b>	<b>130.662,53</b>	<b>100,00</b>

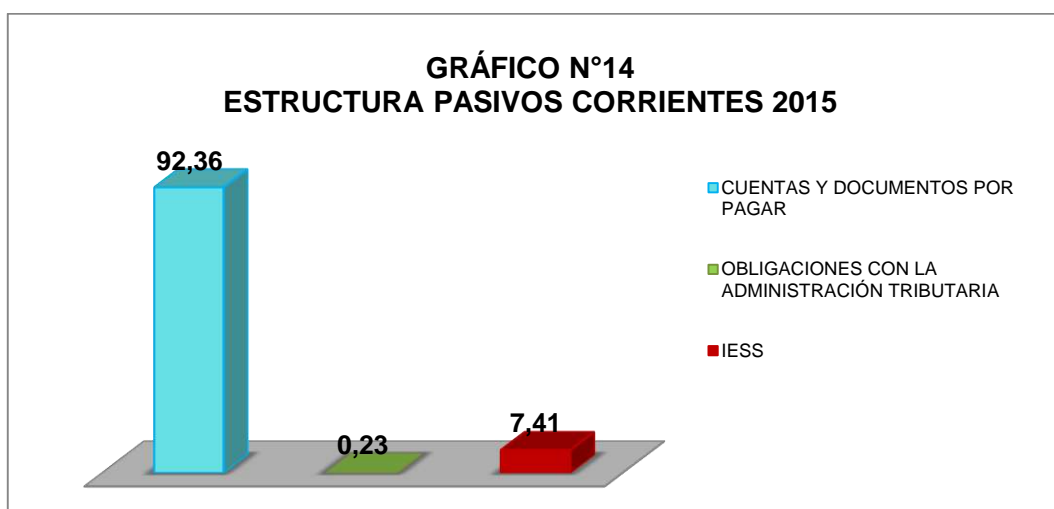


**Fuente:** "EMPRESA DE TRANSPORTES GUALAQUIZA C.A."  
**Elaborado por:** Karla Tirado Guerrero.

### **Interpretación:**

La cantidad de los Activos No Corrientes suma a \$88.996,82 correspondiendo el 100%; las cuentas que contiene este activo son: Terreno con un monto de \$. 57.334,90, que forma el 64,42%; Edificio con \$35.467,31 que corresponde al 39,85%; también se considera la depreciación anual acumulada de los activos; en vista que todos estos tienen su vida útil y para el cálculo se utilizan los porcentajes de depreciación de acuerdo a la normativa, trascendiendo cada año la cuenta Terreno con el valor más representativo de acuerdo a este rubro.

<b>CUADRO N°14 ESTRUCTURA PASIVOS CORRIENTES 2015</b>		
<b>GRUPO</b>	<b>VALOR</b>	<b>%</b>
CUENTAS Y DOCUMENTOS POR PAGAR	953,57	92,36
OBLIGACIONES CON LA ADMINISTRACIÓN TRIBUTARIA	2,42	0,23
IESS	76,46	7,41
<b>TOTAL PASIVOS CORRIENTES</b>	<b>1.032,45</b>	<b>100,00</b>

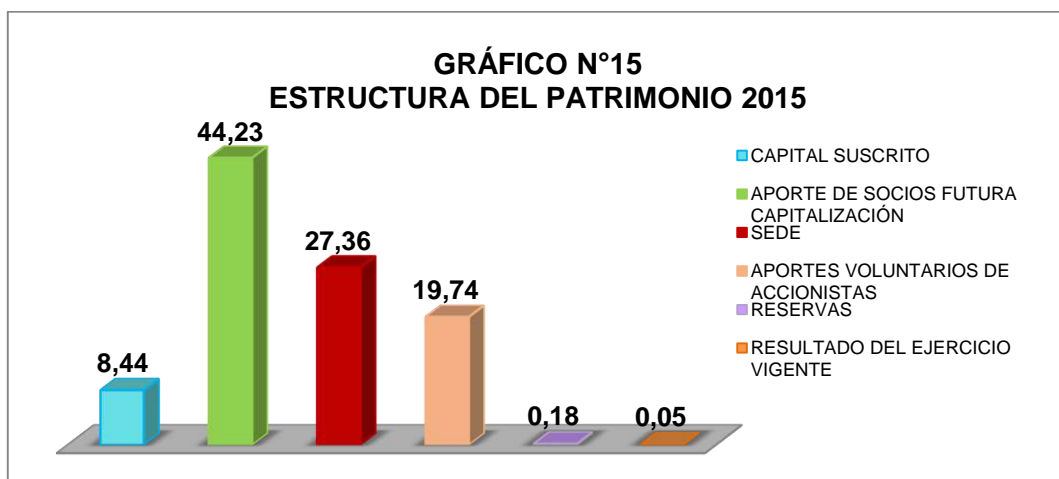


**Fuente:** "EMPRESA DE TRANSPORTES GUALAQUIZA C.A."  
**Elaborado por:** Karla Tirado Guerrero.

### **Interpretación:**

El total del pasivo corriente asciende a \$ 1.032,45 que corresponde el 100%, las cuentas que contiene estos pasivos son: Cuentas y Documentos por Pagar con \$. 953,57 con el 92,36%, Obligaciones con la Administración Tributaria \$ 2,42 que es el 0,23% e IESS \$ 76,46 que equivale al 7,41% estos resultados confirman buena solvencia de la empresa, por cuanto no existen deudas elevadas.

<b>CUADRO N°15 ESTRUCTURA DEL PATRIMONIO 2015</b>		
<b>GRUPO</b>	<b>VALOR</b>	<b>%</b>
CAPITAL SUSCRITO	10.944,00	8,44
APORTE DE SOCIOS FUTURA CAPITALIZACIÓN	57.3334,90	44,23
SEDE	35.467,82	27,36
APORTES VOLUNTARIOS DE ACCIONISTAS	25.588,73	19,74
RESERVAS	227,32	0,18
RESULTADO DEL EJERCICIO VIGENTE	67,82	0,05
<b>TOTAL PATRIMONIO</b>	<b>129.630,08</b>	<b>100,00</b>



**Fuente:** "EMPRESA DE TRANSPORTES GUALAQUIZA C.A."

**Elaborado por:** Karla Tirado Guerrero.

### **Interpretación:**

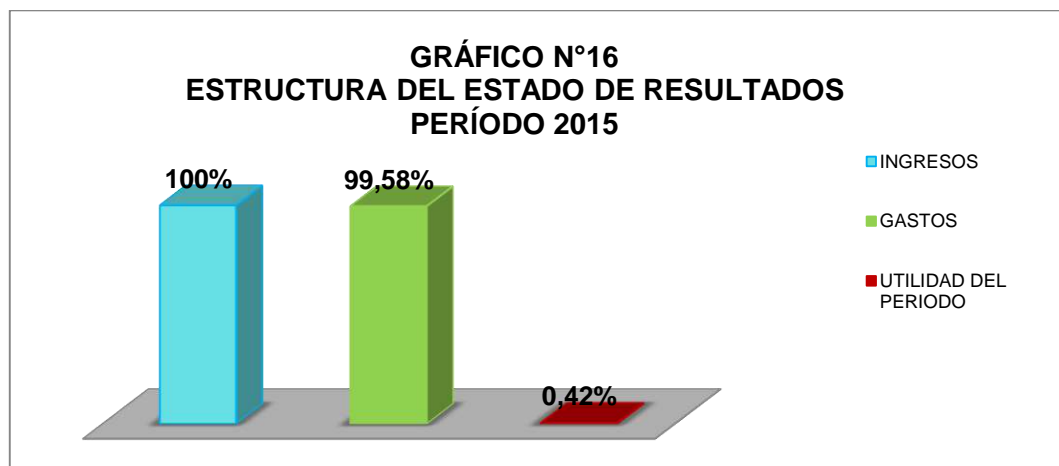
El total del patrimonio es de \$. 129.630,08, las cuentas que contiene son: Capital Suscrito con \$. 10.944,00 que corresponde al 8,44%; la cuenta Aporte de socios o accionistas para futuro \$. 57.334,90 que constituye el 44,23%; Sede 35.467,31 aportando el 27,36%; Aportes voluntarios de accionistas \$. 25.588,73 figurando el 19,74%; Reservas con el 0,18%; y Resultado de ejercicio vigente \$. 67,82 que abarca únicamente el 0,05%. Determinándose que el Patrimonio depende en gran parte del aporte mensual de los socios.

**" EMPRESA DE TRANSPORTES GUALAQUIZA C.A. "**  
**ESTADO DE RESULTADOS PERIODO 2015**  
**ANÁLISIS VERTICAL**

CÓDIGO	CUENTAS	2015		
		USD \$ VALOR	RUBRO %	GRUPO %
4.43.05.00	<b>OTRAS RENTAS</b>	<b>16.284,65</b>	<b>100%</b>	<b>100%</b>
4.43.05.01	Aporte mensual para gastos	4.800,50	29,48%	
4.43.05.02	Aporte de rotación para gastos mensuales	4.269,50	26,22%	
4.43.05.03	Multa por Mora en Pagos Mensuales	893,00	5,48%	
4.43.05.04	Cuidado de Carga	1.841,25	11,31%	
4.43.05.05	Varias Multas	3.976,36	24,42%	
4.43.05.06	Otros Ingresos	504,04	3,10%	
5.52.02.00	<b>GASTOS ADMINISTRATIVOS</b>	<b>16.216,83</b>	<b>100%</b>	<b>99,58%</b>
5.52.02.01	Sueldos, Salarios y demás remuneraciones	8.368,10	51,60%	
5.52.02.02	Aportes a la Seguridad Social	634,11	3,91%	
5.52.02.03	Beneficios Sociales e indemnizaciones	50,00	0,31%	
5.52.02.08	Mantenimiento y reparaciones	239,19	1,47%	
5.52.02.09	Arrendamiento Operativo	1.553,48	9,58%	
5.52.02.15	Gasto de Gestión	621,83	3,83%	
5.52.02.17	Gasto de Viaje	2.029,10	12,51%	
5.52.02.18	Agua, Energía, Luz y Telecomunicaciones	898,66	5,54%	
5.52.02.19	Notarios y registradores de la Propiedad	0,00	0,00%	
5.52.02.20	Impuesto, Contribuciones y Otros	659,46	4,07%	
5.52.02.21	Gasto Depreciación	550,37	3,39%	
5.52.02.27	Otros Gastos	597,11	3,68%	
5.52.03.02	Comisiones Bancarias	15,42	0,10%	
	<b>SALDO DE OPERACIÓN</b>	<b>67,82</b>	<b>100%</b>	<b>0,42%</b>
	RESULTADO EJERCICIO (antes de participación)	167,82		
	15% Participación trabajadores	25,17		
	UTILIDAD EJERCICIO (base imponible imp. Renta)	142,65		
	22% Imp. Renta Sociedades	31,38		
	UTILIDAD EJERCICIO 2007 (neto)	111,26		

**"EMPRESA DE TRANSPORTES GUALAQUIZA C.A."  
ESTRUCTURA DEL ESTADO DE RESULTADOS  
PERÍODO 2015**

<b>CUADRO N°16</b>		
<b>ESTRUCTURA DEL ESTADO DE RESULTADOS 2015</b>		
<b>GRUPO</b>	<b>VALOR</b>	<b>%</b>
OTRAS RENTAS	16.284,65	100,00
GASTOS	16.216,83	99,58
UTILIDAD DEL PERIODO	67,82	0,42
<b>TOTAL:</b>	<b>16.284,65</b>	<b>100,00</b>



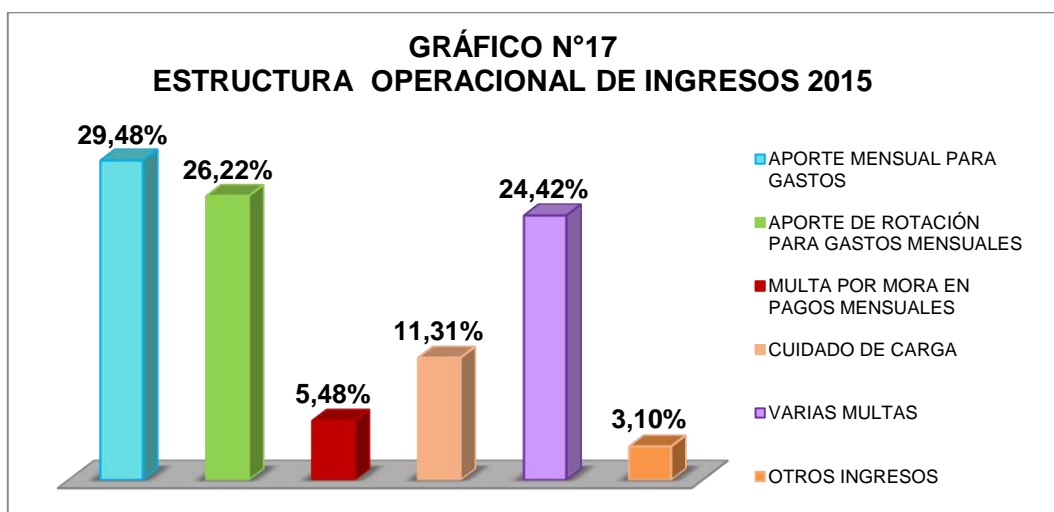
Fuente: "EMPRESA DE TRANSPORTES GUALAQUIZA C.A."

Elaborado por: Karla Tirado Guerrero.

**Interpretación:**

En la estructura Operacional de la empresa muestra que los ingresos son mayores a los gastos; dando como resultado una cifra positiva, pero en valor mínimo que corresponde al \$. 67,82 representando el 0,41%. Esto se da porque el total de los gastos e ingresos fluctúan el mismo valor; uno de los gastos más notorios es la cuenta Sueldos y Salarios con un porcentaje del 51,60%, del total de los gastos. Seguidamente se analizan las subcuentas de Ingresos y Gastos.

CUADRO N°17		
ESTRUCTURA OPERACIONAL DE INGRESOS 2015		
INGRESOS DE ACTIVIDADES ORDINARIAS		
GRUPO	VALOR	%
APOORTE MENSUAL PARA GASTOS	4.800,50	29,48
APOORTE DE ROTACIÓN PARA GASTOS MENSUALES	4.269,50	26,22
MULTA POR MORA EN PAGOS MENSUALES	893,00	5,48
CUIDADO DE CARGA	1.841,25	11,31
VARIAS MULTAS	3.976,36	24,42
OTROS INGRESOS	504,04	3,10
<b>TOTALINGRESOS</b>	<b>16.284,65</b>	<b>100,00</b>



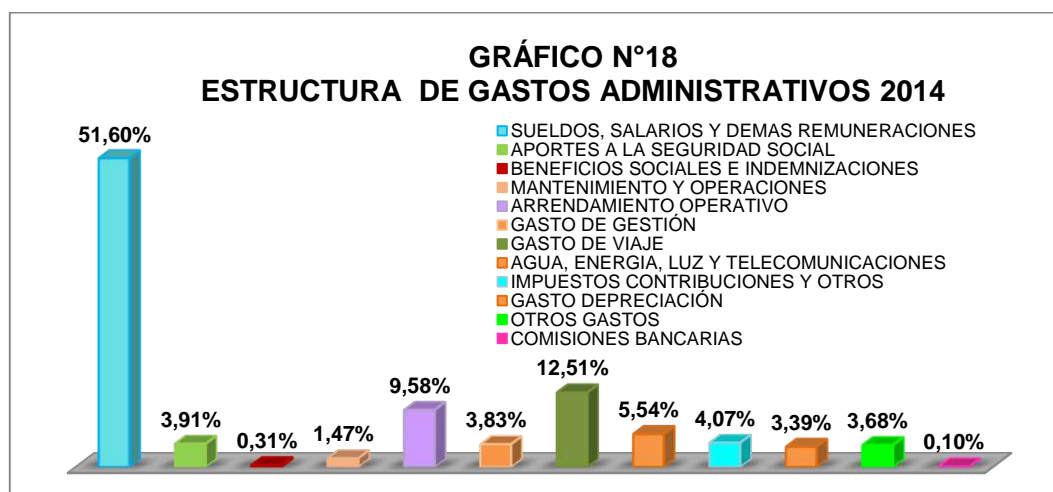
**Fuente:** "EMPRESA DE TRANSPORTES GUALAQUIZA C.A."  
**Elaborado por:** Karla Tirado Guerrero.

### Interpretación:

En los ingresos de Actividades Ordinarias tenemos un total de \$. 16.284,65, que corresponde al 100% del total de los ingresos; las cuentas que la integran son; Aporte mensual para gastos con \$. 4.800,50 que es el 29,48%, Aporte de Rotación para gastos mensuales con \$. 4.269,50 representando el 26,22%, Multa por mora por pagos mensuales con \$. 893,00 que corresponde al 5,48%, Cuidado de carga \$ 1841,25 que es el 11,31%, Varias Multas con \$.2.976, 36 abarcando el 24.42% y Otros

Ingresos con \$. 504,04 con el 3,10% del total de los ingresos. Los mencionados ingresos son valores que se han dado en el transcurso operacional de la empresa.

<b>CUADRO N°18 ESTRUCTURA DE GASTOS ADMINISTRATIVOS 2015</b>		
<b>GRUPO</b>	<b>VALOR</b>	<b>%</b>
SUELDOS, SALARIOS Y DEMAS REMUNERACIONES	8.368,10	51,60
APORTES A LA SEGURIDAD SOCIAL	634,11	3,91
BENEFICIOS SOCIALES E INDEMNIZACIONES	50,00	0,31
MANTENIMIENTO Y OPERACIONES	239,19	1,47
ARRENDAMIENTO OPERATIVO	1.553,48	9,58
GASTO DE GESTIÓN	621,83	3,83
GASTO DE VIAJE	2.029,10	12,51
AGUA, ENERGIA, LUZ Y TELECOMUNICACIONES	898,66	5,54
IMPUESTOS CONTRIBUCIONES Y OTROS	659,46	4,07
DEPRECIACION PROPIEDADES, PLANTA Y EQUIPO	550,37	3,39
OTROS GASTOS	597,11	3,68
COMISIONES BANCARIAS	15,42	0,10
<b>TOTAL GASTOS ADMINISTRATIVOS</b>	<b>16.216,83</b>	<b>100,00</b>



Fuente: "EMPRESA DE TRANSPORTES GUALAQUIZA C.A."  
Elaborado por: Karla Tirado Guerrero.

### Interpretación:

En los gastos administrativos, la empresa tiene un rubro de \$. 16.216,83, que corresponde al 100%, estos gastos son necesarios para que la organización realice normalmente sus operaciones y pueda cumplir con los



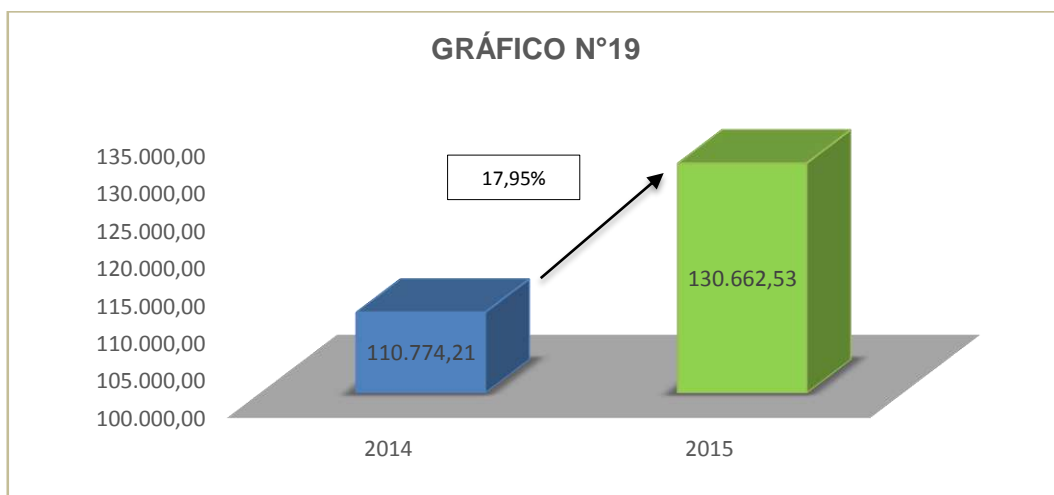
objetivos planteados; en las cuentas de estos gastos se destacan: Sueldos y Salarios cuya cantidad es de \$. 8.368,10 que representa el 51,60%; a estos gastos se debe de considerar las cuentas de: Arrendamiento Operativo \$. 1.353,48 abarcando el 9,58% y Gastos de viaje \$. 2.029,10 representando el 12,51% del total de los gastos de la empresa de servicios.

**" EMPRESA DE TRANSPORTES GUALAQUIZA C.A. "**  
**ESTADO DE SITUACIÓN FINANCIERA PERIODOS 2014 - 2015**  
**ANÁLISIS HORIZONTAL**

CÓDIGO	CUENTAS	USD \$ VALOR 2015	USD \$ VALOR 2014	DIFERENCIA	PORCENTAJE	RAZÓN
1.00.00.00	<b>ACTIVOS</b>					
1.01.00.00	<b>ACTIVO CORRIENTES</b>	<b>41.665,71</b>	<b>21.512,02</b>	<b>20.153,69</b>	<b>93,69%</b>	<b>1,94</b>
1.01.01.00	EFFECTIVO Y EQUIVALENTES AL EFFECTIVO					
1.01.01.01	Caja General	3.158,92	389,07	2.769,85	711,92%	8,12
1.01.01.02	Banco Nacional de Fomento	722,62	688,98	33,64	4,88%	1,05
1.01.01.03	Depósitos a la Vista CACPEG	33.271,92	15.279,08	17.992,84	117,76%	2,18
1.01.01.04	Depósitos a la Vista Banco de Loja	289,70	207,50	82,20	39,61%	1,40
1.01.01.05	Depósitos a la Vista Jardín Azuayo	31,71	5,00	26,71	534,20%	6,34
1.01.03.00	INVENTARIOS					
1.01.03.10	Otros Inventarios-Sellos	56,00	84,00	- 28,00	-33,33%	0,67
1.01.04.00	SERVICIOS Y OTROS PAGOS ANTICIPADOS					
1.01.04.03	Anticipos Entregados	2.799,15	1.942,75	856,40	44,08%	1,44
1.01.04.04	Otros Anticipos Entregados	163,25	2.484,16	- 2.320,91	-93,43%	0,07
1.01.05.00	ACTIVOS POR IMPUESTOS CORRIENTES					
1.01.05.02	Crédito Tributario a Favor de la Empresa (I.R.)	742,44	1,48	740,96	50064,86%	501,65
1.01.07.00	ACTIVOS POR IMPUESTOS CORRIENTES					
1.01.07.02	Crédito Tributario a Favor de la Empresa (I.R.)	430,00	430,00		0,00%	1,00
1.02.00.00	<b>ACTIVO NO CORRIENTE</b>	<b>88.996,82</b>	<b>89.262,19</b>	<b>- 265,37</b>	<b>-0,30%</b>	<b>1,00</b>
1.02.01.00	PROPIEDADES PLANTA Y EQUIPO					
1.02.01.01	Terrenos	57.334,90	57.334,90		0,00%	1,00
1.02.01.02	Edificios	35.467,31	35.467,31		0,00%	1,00
1.02.01.05	Muebles y Enseres	1.652,57	1.652,57		0,00%	1,00
1.02.01.08	Equipo de Computación	1.550,40	1.265,40	285,00	22,52%	1,23
1.02.01.12	Depreciación Acumuladas de Propiedades, Planta y Eq	-7.427,69	-6.877,32	- 550,37	8,00%	1,08
1.02.07.00	OTROS ACTIVOS NO CORRIENTES					
1.02.07.06	Otros Activos No Corrientes	419,33	419,33		0,00%	1,00
	<b>TOTAL ACTIVOS</b>	<b>130.662,53</b>	<b>110.774,21</b>	<b>19.888,32</b>	<b>17,95%</b>	<b>1,18</b>
2.00.00.00	<b>PASIVO</b>					
2.01.00.00	<b>PASIVO CORRIENTE</b>	<b>1.032,45</b>	<b>987,45</b>	<b>45,00</b>	<b>4,56%</b>	<b>1,05</b>
2.01.03.00	CUENTAS Y DOCUMENTOS POR PAGAR					
2.01.03.01	LOCALES					
2.01.03.01	Cuentas por Pagar Locales	953,57	896,03	57,54	6,42%	1,06
2.01.07.00	OTRAS OBLIGACIONES CORRIENTES					
2.01.07.01	CON LA ADMINISTRACIÓN TRIBUTARIA					
2.01.07.01	Cuentas con la Administración Tributaria	2,42	17,97	- 15,55	-86,53%	0,13
2.01.07.03	Con el IESS	76,46	73,45	3,01	4,10%	1,04
3.00.00.00	<b>PATRIMONIO NETO</b>	<b>129.630,08</b>	<b>109.786,76</b>	<b>19.843,32</b>	<b>18,07%</b>	<b>1,18</b>
3.01.00.00	CAPITAL					
3.01.01.01	Capital suscrito y asignado (Acciones)	10.944,00	10.944,00		0,00%	1,00
3.02.00.00	APORTES DE SOCIOS O ACCIONISTAS PARA FUTURO					
3.02.01.01	Aporte Futura Capitalización Adquisición Terreno	57.334,90	57.334,90		0,00%	1,00
3.02.01.02	Sede	35.467,31	35.467,31		0,00%	1,00
3.02.01.03	Aportes Voluntarios de Accionistas	25.588,73	5.750,34	19.838,39	345,00%	4,45
3.04.00.00	RESERVAS					
3.04.01.01	Reserva legal 10% Utilidades	227,32	227,32		0,00%	1,00
3.05.00.00	RESULTADOS ACUMULADOS					
3.07.00.00	RESULTADOS DEL EJERCICIO					
3.07.02.01	Resultado del Ejercicio Vigente	67,82	62,89	4,93	7,84%	1,08
	<b>TOTAL PASIVO Y PATRIMONIO</b>	<b>130.662,53</b>	<b>110.774,21</b>	<b>19.888,32</b>	<b>17,95%</b>	<b>1,18</b>

**"EMPRESA DE TRANSPORTES GUALAQUIZA C.A."**  
**VARIACIÓN DEL ESTADO DE SITUACIÓN FINANCIERA**

<b>CUADRO N°19</b>			
<b>CUENTA: ACTIVO</b>			
<b>AÑO</b>	<b>VALOR</b>	<b>VARIACION</b>	<b>%</b>
<b>2014</b>	110.774,21	19.888,32	17,95
<b>2015</b>	130.662,53		

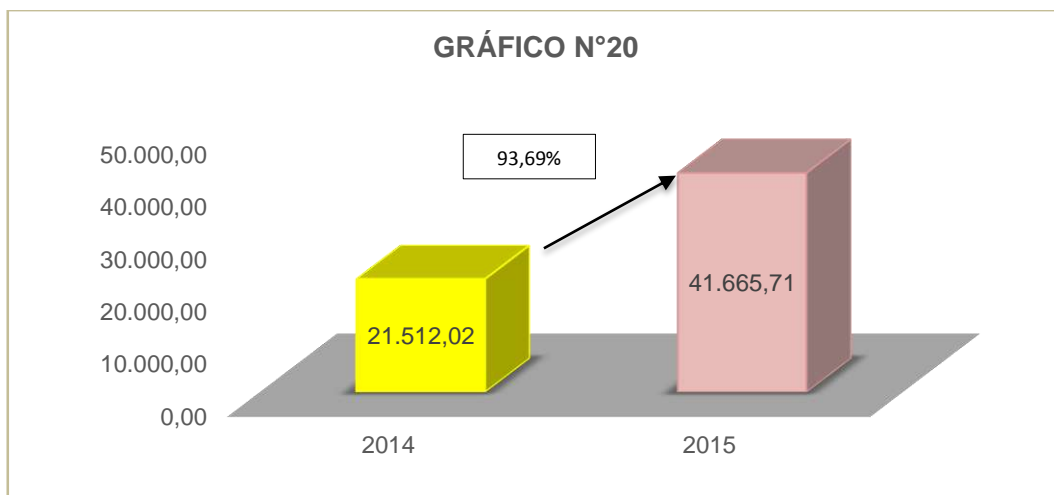


**Fuente:** "EMPRESA DE TRANSPORTES GUALAQUIZA C.A."  
**Elaborado por:** Karla Tirado Guerrero.

**Interpretación:**

El Análisis Horizontal del Estado de Situación Financiera correspondiente al período 2014-2015 de la "EMPRESA DE TRANSPORTES GUALAQUIZA C.A." determina que en el Activo existió un acrecentamiento de \$. 19.888,32 correspondiente al 17,95%, la variación se refleja principalmente en el saldo de la cuenta Caja, Bancos y Crédito Tributario a favor de la empresa (I.R.).

<b>CUADRO N°20</b>			
<b>CUENTA: ACTIVO CORRIENTE</b>			
<b>AÑO</b>	<b>VALOR</b>	<b>VARIACION</b>	<b>%</b>
<b>2014</b>	21.512,02	20.153,69	93,69
<b>2015</b>	41.665,71		



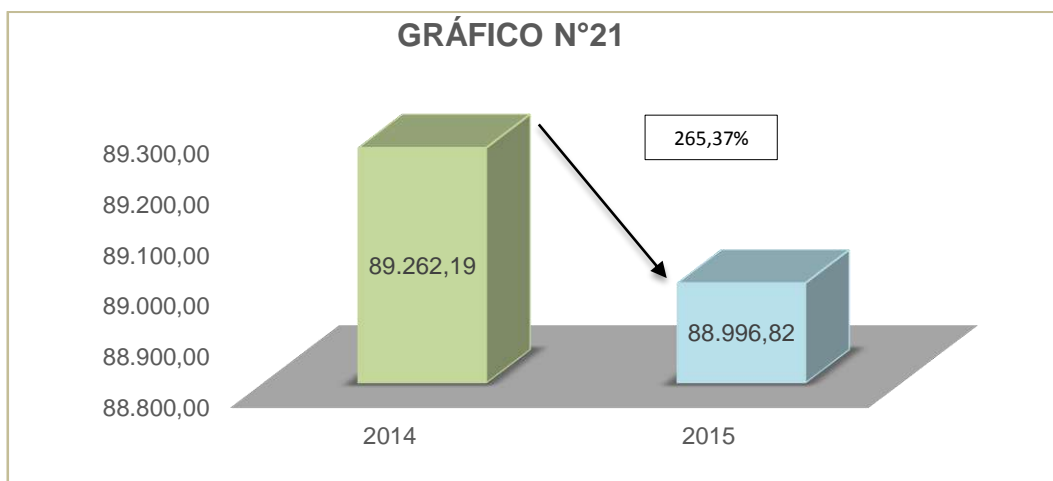
**Fuente:** "EMPRESA DE TRANSPORTES GUALAQUIZA C.A."

**Elaborado por:** Karla Tirado Guerrero.

### **Interpretación:**

De acuerdo al análisis horizontal, respecto a los activos corrientes de "EMPRESA DE TRANSPORTES GUALAQUIZA C.A." años 2014 – 2015, podemos indicar que este activo presenta un aumento considerable en el año 2015; las cuentas que se destacan son: el rubro Caja con una diferencia de \$. 2.769,85 cuyo porcentaje es de 711,92%; la cuenta Bancos con un incremento de \$. 18.135,39 respecto del año 2014 y un porcentaje de 112,08%; el rubro Crédito tributario a favor de la empresa (I:R;) establece la diferencia de 740,92 que equivale al 171,73%, lo cual es positivo, debido a que son valores que reflejan la liquidez y garantías de la empresa.

<b>CUADRO N°21</b>			
<b>CUENTA: ACTIVO NO CORRIENTE</b>			
<b>AÑO</b>	<b>VALOR</b>	<b>VARIACION</b>	<b>%</b>
<b>2014</b>	89.262,19	<b>-265,37</b>	<b>-0,30%</b>
<b>2015</b>	88.996,82		



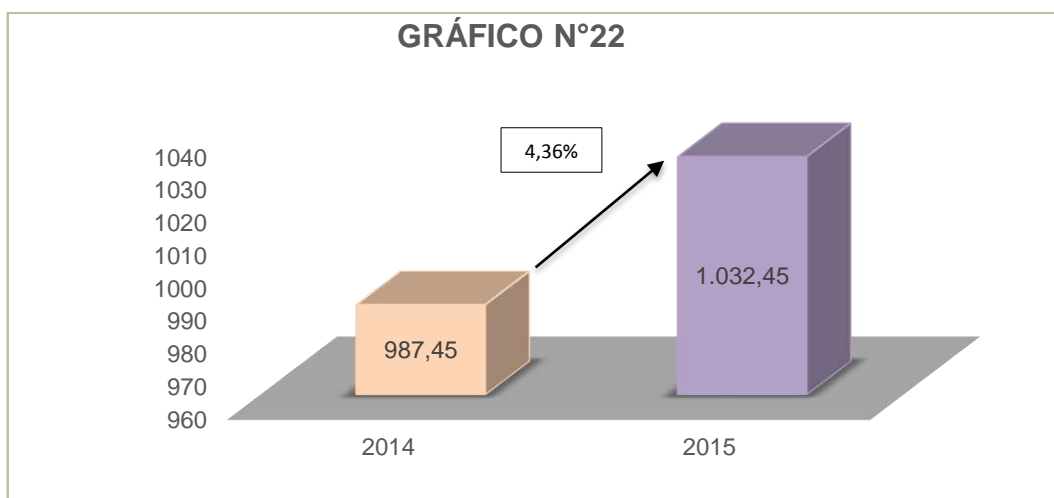
**Fuente:** "EMPRESA DE TRANSPORTES GUALAQUIZA C.A."

**Elaborado por:** Karla Tirado Guerrero.

### **Interpretación:**

Los activos fijos tienen una disminución al año 2015, con una diferencia del \$. -265,37 y el porcentaje de -0,30% con una razón de 1; las cuentas que se derivan de los Activos no Corrientes son los activos depreciables que no se han alterado y los Activos no Corrientes depreciables con tendencia a la disminución con una diferencia en \$. -265,37, y un porcentaje de -0,30%, estos resultados confirman que no se ha incrementado considerablemente los activos fijos en la empresa; no obstante el rubro más relevante es el incremento de la cuenta equipos de computación con \$. 285,00 con un porcentaje de 22,52%, lo que significa que la empresa está aprovechando los cambios tecnológicos como una oportunidad para posicionarse como una empresa líder en la región amazónica.

<b>CUADRO N°22</b>			
<b>CUENTA: PASIVO CORRIENTE</b>			
<b>AÑO</b>	<b>VALOR</b>	<b>VARIACION</b>	<b>%</b>
<b>2014</b>	987,45	45,00	4,36%
<b>2015</b>	1.032,45		

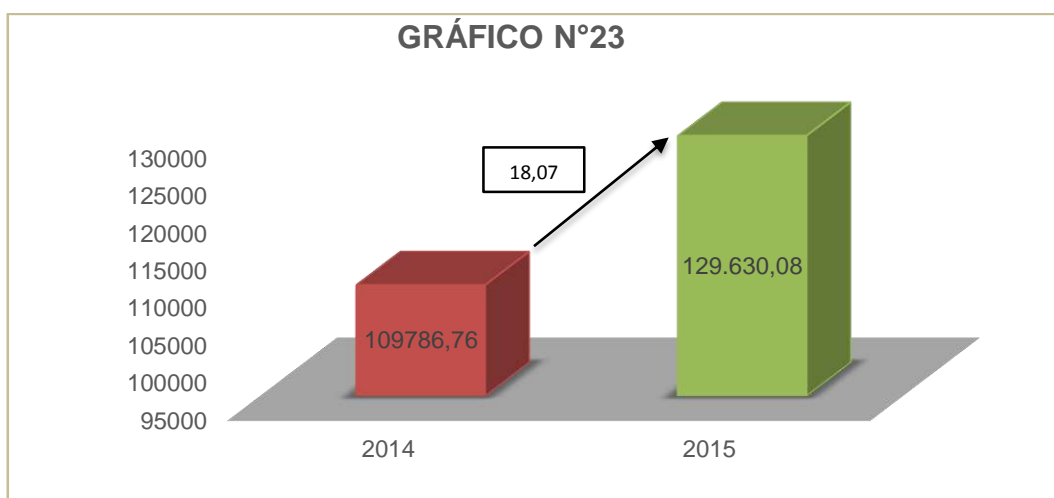


**Fuente:** "EMPRESA DE TRANSPORTES GUALAQUIZA C.A."  
**Elaborado por:** Karla Tirado Guerrero.

### **Interpretación:**

Los Pasivos Corrientes evidencian una tendencia de ampliación con una diferencia de \$ 45,00; entre las cuentas que componen el pasivo están: Cuentas y Documentos por Pagar con un incremento de \$. 57,54 con el porcentaje de 6,42%; este es un signo negativo en la gestión de la empresa, por cuanto se aumentan las obligaciones contraídas con los proveedores; Obligaciones con la Administración tributaria refleja disminución de \$. 15,55 que equivale al -86,83% y finalmente IESS por pagar muestra aumento de \$3,01 que equivale al 4,10% de crecimiento con respecto al total de Pasivos Corrientes.

<b>CUADRO N°23</b>			
<b>CUENTA: PATRIMONIO</b>			
<b>AÑO</b>	<b>VALOR</b>	<b>VARIACIÓN</b>	<b>%</b>
<b>2014</b>	109.786,76	19.843,32	18,07%
<b>2015</b>	129.630,08		



**Fuente:** "EMPRESA DE TRANSPORTES GUALAQUIZA C.A."  
**Elaborado por:** Karla Tirado Guerrero.

### **Interpretación:**

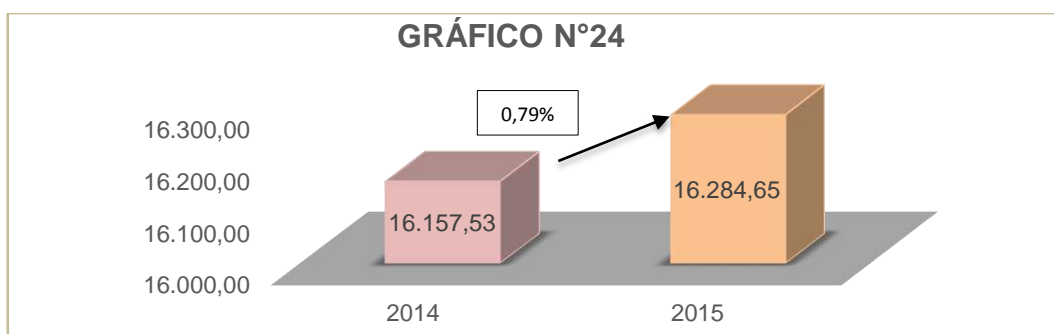
Al realizar el Análisis respectivo a Patrimonio Neto, presenta los siguientes resultados: En el año 2015 es de \$. 129.630,08 y en el año 2014 es de \$.109.786, 76 existiendo un incremento de \$. 19.843,32 que representa el 18,07% cuya razón es de 1,18 lo que significa las veces que aumentó en relación al año 2014, este crecimiento es fructífero para la Compañía porque su Patrimonio incrementa notoriamente cada año. La cuenta más representativa es Aporte Voluntarios de Accionistas en el año 2015 es de \$. 25.588,73 y en el año 2014 es de \$. 5.750,34 existiendo un notable incremento de \$. 19.838,39 que representa el 345,00% cuya razón es de 4,45 lo que significa las veces que aumento en relación al año 2014.

**" EMPRESA DE TRANSPORTES GUALAQUIZA C.A. "**  
**ESTADO DE RESULTADOS PERIODOS 2015 - 2014**  
**ANÁLISIS HORIZONTAL**

<b>CÓDIGO</b>	<b>CUENTAS</b>	<b>USD \$ VALOR 2015</b>	<b>USD \$ VALOR 2014</b>	<b>DIFERENCIA</b>	<b>PORCENTAJE</b>	<b>RAZÓN</b>
4.43.05.00	<b>OTRAS RENTAS</b>	<b>16.284,65</b>	<b>16.157,53</b>	<b>127,12</b>	<b>0,79%</b>	<b>1,01</b>
4.43.05.01	Aporte mensual para gastos	4.800,50	4.230,00	570,50	13,49%	1,13
4.43.05.02	Aporte de rotación para gastos mensuales	4.269,50	4.260,00	9,50	0,22%	1,00
4.43.05.03	Multa por Mora en Pagos Mensuales	893,00	1.657,00	- 764,00	-46,11%	0,54
4.43.05.04	Cuidado de Carga	1.841,25	1.293,85	547,40	42,31%	1,42
4.43.05.05	Varias Multas	3.976,36	4.241,84	- 265,48	-6,26%	0,94
4.43.05.06	Otros Ingresos	504,04	474,84	29,20	6,15%	1,06
5.52.02.00	<b>GASTOS ADMINISTRATIVOS</b>	<b>16.216,83</b>	<b>16.094,64</b>	<b>122,19</b>	<b>0,76%</b>	<b>1,01</b>
5.52.02.01	Sueldos, Salarios y demás remuneraciones	8.368,10	8.577,25	- 209,15	-2,44%	0,98
5.52.02.02	Aportes a la Seguridad Social	634,11	734,64	- 100,53	-13,68%	0,86
5.52.02.03	Beneficios Sociales e indemnizaciones	50,00	409,08	- 359,08	-87,78%	0,12
5.52.02.08	Mantenimiento y reparaciones	239,19	746,10	- 506,91	-67,94%	0,32
5.52.02.09	Arrendamiento Operativo	1.553,48	1.315,79	237,69	18,06%	1,18
5.52.02.15	Gasto de Gestión	621,83	1.320,98	- 699,15	-52,93%	0,47
5.52.02.17	Gasto de Viaje	2.029,10	907,00	1.122,10	123,72%	2,24
5.52.02.18	Agua, Energía, Luz y Telecomunicaciones	898,66	544,64	354,02	65,00%	1,65
5.52.02.19	Notarios y registradores de la Propiedad	0,00	308,48	- 308,48	-100,00%	-
5.52.02.20	Impuesto, Contribuciones y Otros	659,46	182,03	477,43	262,28%	3,62
5.52.02.21	Gasto Depreciación	550,37	95,59	454,78	475,76%	5,76
5.52.02.27	Otros Gastos	597,11	944,08	- 346,97	-36,75%	0,63
5.52.03.02	Comisiones Bancarias	15,42	8,98	6,44	71,71%	1,72
	<b>SALDO DE OPERACIÓN</b>	<b>67,82</b>	<b>62,89</b>	<b>4,93</b>	<b>7,84%</b>	<b>1,08</b>
	RESULTADO EJERCICIO (antes de participaci	167,82	62,89			
	15% Participación trabajadores	25,17	9,43			
	UTILIDAD EJERCICIO (base imponible imp. Ren	142,65	53,46			
	22% Imp. Renta Sociedades	31,38	11,76			
	UTILIDAD EJERCICIO 2007 (neto)	111,26	41,70			



<b>CUADRO N°24</b>			
<b>CUENTA: INGRESOS</b>			
<b>AÑO</b>	<b>VALOR</b>	<b>VARIACIÓN</b>	<b>%</b>
<b>2014</b>	16.157,53	127,12	0,79%
<b>2015</b>	16.284,65		

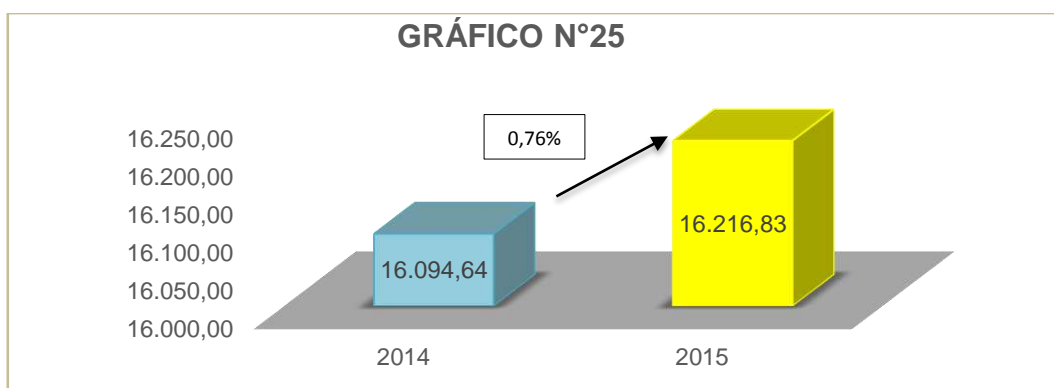


**Fuente:** "EMPRESA DE TRANSPORTES GUALAQUIZA C.A."  
**Elaborado por:** Karla Tirado Guerrero.

### **Interpretación:**

El análisis horizontal del Estado de Pérdidas y Ganancias de los años 2014-2015, revelan que los Ingresos de Actividades Ordinarias sufrieron un aumento en el año 2015, con una diferencia en los montos es de \$. 127,00 cuyo porcentaje de 0,79% y una razón de 1,01. La cuenta más representativa son Aporte mensual para gastos en el año 2015 es de \$ 4.800,50 y en el año 2014 \$ 4.230,00 existiendo un notable incremento de \$ 570,50 que representa el 13,49%; Aporte de rotación para gastos mensuales en el 2015 \$. 4.269,50 y \$. 4.260,00 para el año 2014 observando un acrecentamiento de \$. 9,50 que equivale al 0,22%; Multa por mora para pagos mensuales en el 2015 \$. 893 y en el año 2014 \$. 1.657,00 mostrando disminución de \$. 764,00 que es el 46,11% y finalmente Otros Ingresos en el 2015 \$. 6.321,65 y \$. 6.010,53 en el 2014 dando a conocer un incremento de \$. 311,12 que abarca el 5,18%.

<b>CUADRO N°25</b>			
<b>CUENTA: OTRAS RENTAS</b>			
<b>AÑO</b>	<b>VALOR</b>	<b>VARIACIÓN</b>	<b>%</b>
<b>2014</b>	16.094,64	122,19	0,76%
<b>2015</b>	16.216,83		

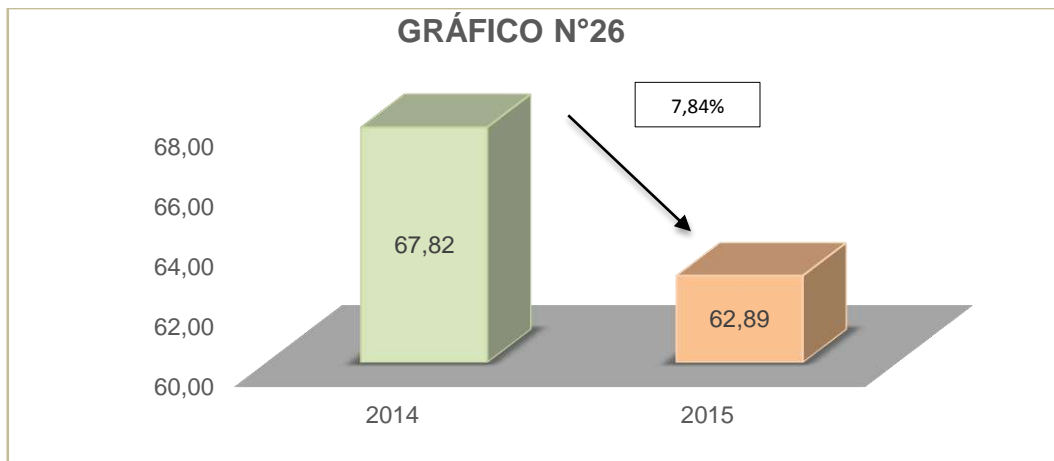


**Fuente:** "EMPRESA DE TRANSPORTES GUALAQUIZA C.A."  
**Elaborado por:** Karla Tirado Guerrero.

### **Interpretación:**

Mediante el Análisis Horizontal se pudo determinar los siguientes resultados: Los Ingresos en el año 2015 es de \$. 16.216,83 y en el año 2014 es de \$. 16.094,64 existiendo un incremento mínimo de \$. 122,19 que representa el 0,76% cuya razón es de 1,01 lo que significa las veces que aumento en relación al año 2014. Las cuentas más representativas son Gasto de Viaje y Gasto de Gestión. La cuenta Gasto de Viaje en el año 2015 es de \$. 2.029,10 y en el año 2014 es de \$. 907,00 con un incremento de \$. 1.122,10 que representa el 123,72% cuya razón es de 2,24 lo que significa las veces que aumento en relación al año 2014. La cuenta Gasto de Gestión en el año 2015 es de \$. 621,83 y en el año 2014 es de \$. 1.320,98 con un decremento de \$. - 699,15 que representa el - 52,93% cuya razón es de 0,47 lo que significa las veces que disminuyo en relación al año 2014.

CUADRO N°26			
CUENTA: RESULTADOS DEL EJERCICIO			
AÑO	VALOR	VARIACIÓN	%
2014	67,82	4,93	7,84%
2015	62,89		



**Fuente:** "EMPRESA DE TRANSPORTES GUALAQUIZA C.A."  
**Elaborado por:** Karla Tirado Guerrero.

### Interpretación:

El excedente de los periodos en análisis, registra una diferencia mínima en el año 2014 \$, 67,93 y al año 2015 con una cifra positiva pequeña de \$. 62,89, esto establece una diferencia negativa de – 4,93 cuyo porcentaje es de 7,84% y una razón de 1,08; estos resultados no son positivos, ya que no se ha logrado reducir los gastos considerablemente, el monto en excedente se podría reinvertir a fin de que la empresa cumpla con sus objetivos y pueda seguir posicionando la empresa de servicios de transporte en el ámbito regional y nacional.

## "EMPRESA DE TRANSPORTES GUALAQUIZA C.A."

### INDICADORES FINANCIEROS

2014-2015

#### INDICADORES DE LIQUIDEZ

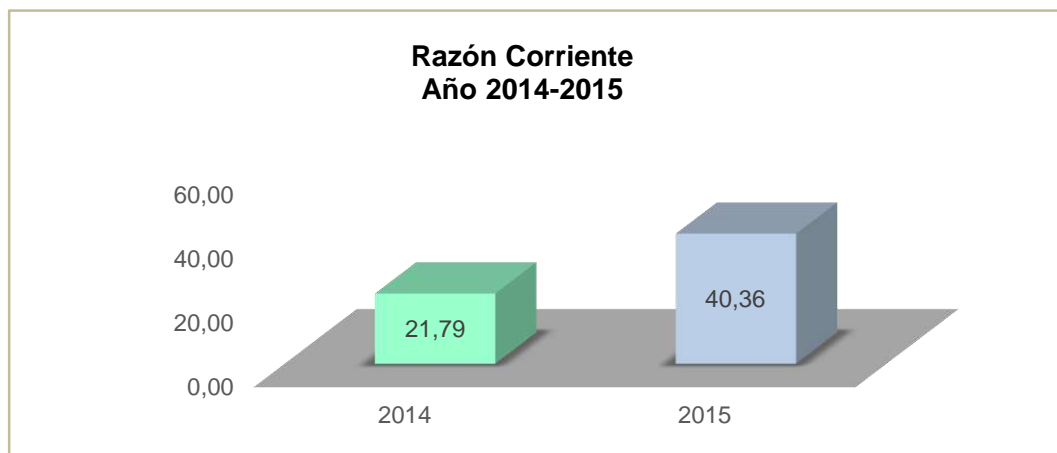
##### Razón Corriente

Fórmula:

$$\text{Razón Corriente} = \frac{\text{Activo Corriente}}{\text{Pasivo Corriente}}$$

AÑO 2014
$= \frac{21.512,02}{987,45}$
$= 21,78542711$

AÑO 2015
$= \frac{41.665,71}{1.032,45}$
$= 40,3561528$



**Fuente:** "EMPRESA DE TRANSPORTES GUALAQUIZA C.A."

**Elaborado por:** Karla Tirado Guerrero.

##### Interpretación:

La Razón Corriente en los Estados Financieros de la "EMPRESA DE TRANSPORTES GUALAQUIZA C.A." muestra que para el año 2014 por cada dólar de deuda tiene \$. 21,79, y para el año 2015 cuenta con \$. 40,36 para cubrir sus obligaciones a corto plazo, por lo que la empresa puede cubrir sus deudas a corto plazo.

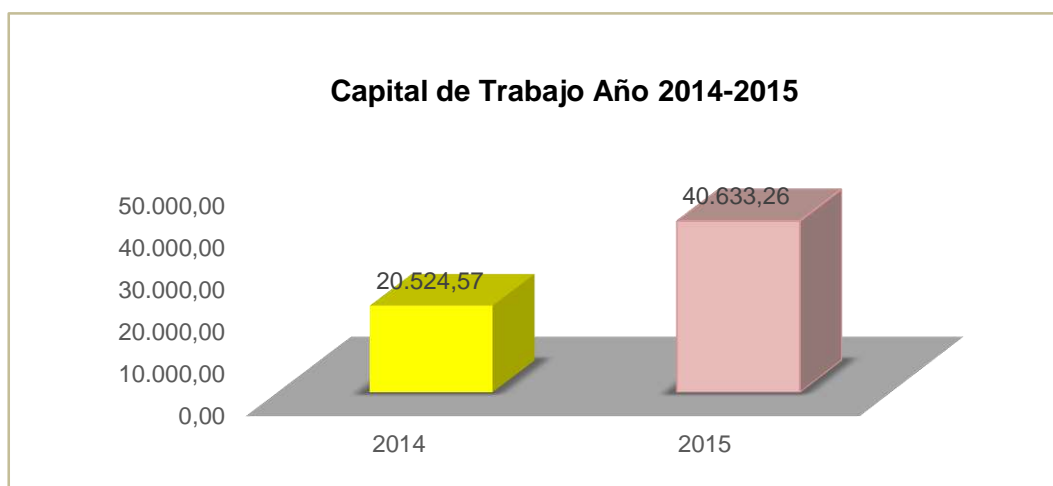
## Capital de Trabajo

Fórmula:

$$\text{Capital de Trabajo} = \text{Activo Corriente} - \text{Pasivo Corriente}$$

AÑO 2014
= 21.512,02 - 987,45
= 20.524,57

AÑO 2015
= 41.665,71 - 1.032,45
= 40.633,26



**Fuente:** "EMPRESA DE TRANSPORTES GUALAQUIZA C.A."

**Elaborado por:** Karla Tirado Guerrero.

### Interpretación:

El índice de Capital de Trabajo de la "EMPRESA DE TRANSPORTES GUALAQUIZA C.A." muestra que para el año 2014 dispone de un Capital de Trabajo de \$. 20.524,57, en el año 2015 con un Capital de Trabajo de \$. 40.633,26 dando a conocer que la empresa tiene un buen volumen de liquidez, ya que dispone de capital para sus actividades de prestación de servicios de transporte.

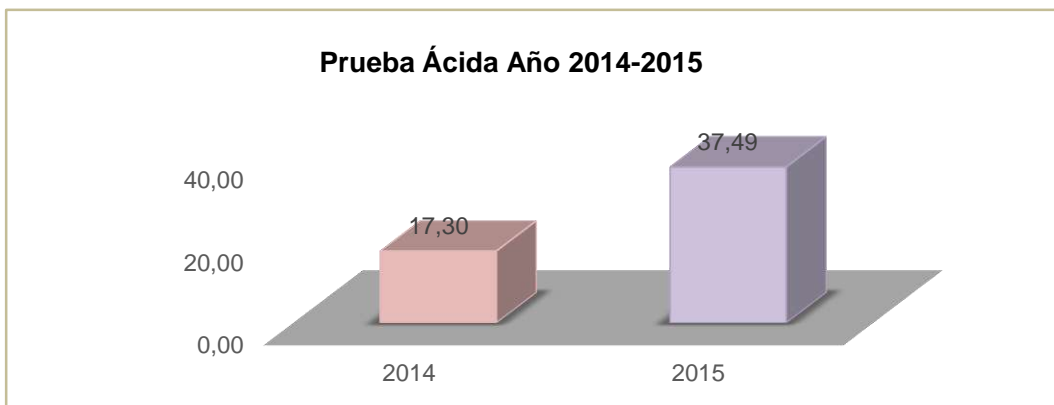
## Prueba Ácida

Fórmula:

$$\text{Prueba Ácida} = \frac{\text{Activo Corriente} - \text{Inventarios}}{\text{Pasivo Corriente}}$$

AÑO 2014
= $\frac{21.512,02 - 4.426,91}{987,45}$
= 17,30

AÑO 2015
= $\frac{41.665,71 - 2.962,40}{1.032,45}$
= 37,49



Fuente: "EMPRESA DE TRANSPORTES GUALAQUIZA C.A."

Elaborado por: Karla Tirado Guerrero.

## Interpretación:

El índice de Liquidez inmediata o prueba acida de la "EMPRESA DE TRANSPORTES GUALAQUIZA C.A.", informa 17,30% en el 2013 y en el 2014 37,49% por lo que se conoce que por cada dólar que se adeuda en el pasivo corriente se cuenta con \$. 17,30 y \$. 37,49 respectivamente para su cancelación, sin necesidad de tener que recurrir a préstamos.

## INDICADORES DE ESTRUCTURA ECONÓMICA

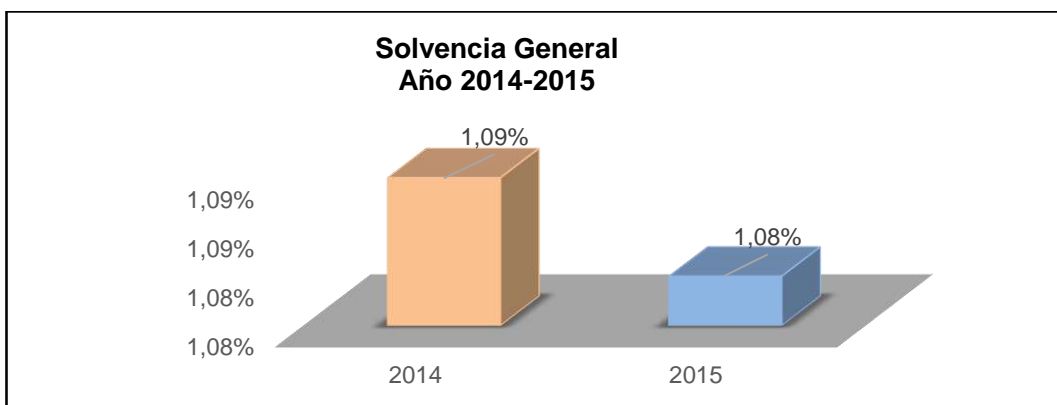
### Solvencia General

Formula:

$$\text{Solvencia General} = \frac{\text{Activo total}}{\text{Patrimonio total}}$$

AÑO 2014
$= \frac{110.774,21}{109.786,76}$
$= 1,008994254$

AÑO 2015
$= \frac{130.662,53}{129.630,08}$
$= 1,00796459$



### Interpretación:

En el año 2014 la solvencia fue de 1,09% y 1,08% en el 2015 con relación al Patrimonio que tiene Transportes Gualaquiza Cia. Este resultado da a conocer que el nivel de solvencia en los dos años de estudio es de nivel alto, por lo que la Compañía es solvente.

## ÍNDICES PARA MEDIR LA ACTIVIDAD

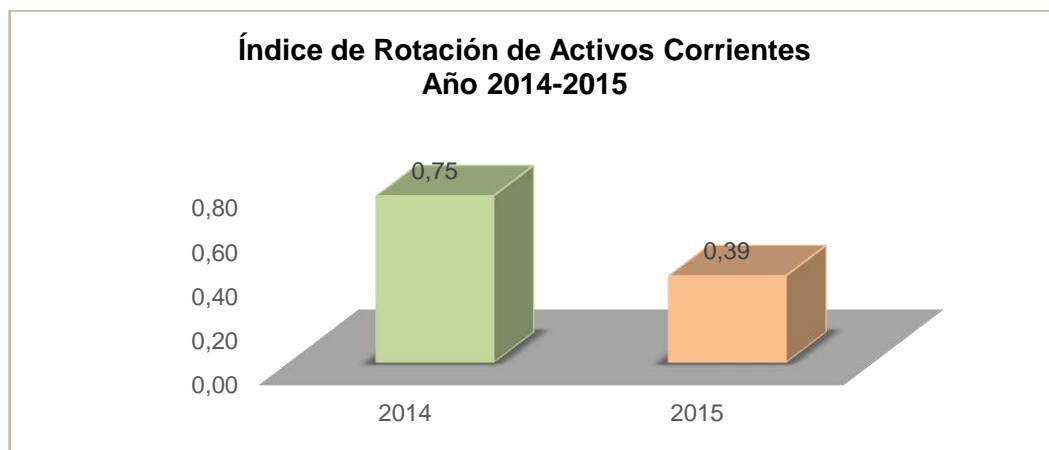
### Índice de Rotación de Activos Corrientes

Formula:

$$\text{Índice de Rotación de Activos Corrientes} = \frac{\text{Ingresos}}{\text{Activo Corriente}}$$

AÑO 2014
$= \frac{16.157,53}{21.512,02}$
$= 0,751093$

AÑO 2015
$= \frac{16.284,65}{41.665,71}$
$= 0,39084057$



**Fuente:** "EMPRESA DE TRANSPORTES GUALAQUIZA C.A."

**Elaborado por:** Karla Tirado Guerrero.

### Interpretación

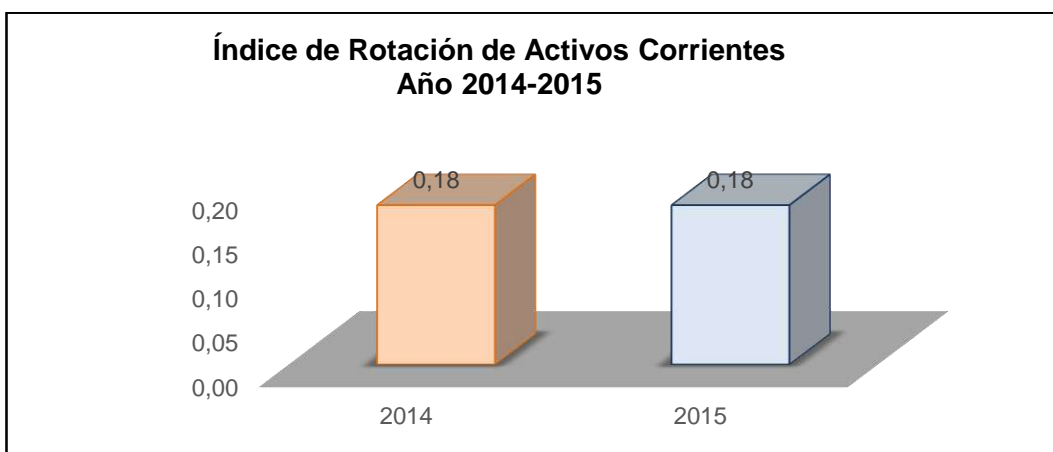
El índice de Rotación de Activos Corrientes en la "EMPRESA DE TRANSPORTES GUALAQUIZA C.A.", muestra una Rotación de 0,75 veces en el 2014 y en el 2015 0,39 veces entonces, los activos rotan 0,75 veces y 0,39 veces respectivamente en cada año.



## Índice de Rotación de Activos Fijos

Formula:

Índice de Rotación de Activos Fijos	=	Ingresos	Activo Fijos
AÑO 2014		AÑO 2015	
= $\frac{16.157,53}{89.262,19}$		= $\frac{16.284,65}{88.996,82}$	
= 0,181012028		= 0,18298013	



**Fuente:** "EMPRESA DE TRANSPORTES GUALAQUIZA C.A."

**Elaborado por:** Karla Tirado Guerrero.

## Interpretación

La Rotación de Activos Fijos a la "EMPRESA DE TRANSPORTES GUALAQUIZA C.A.", da a conocer una Rotación de 0,18 veces en los 2 años siendo notorio que por cada prestación de servicios que se realiza, los activos rotan 0,18 veces veces respectivamente.

## ÍNDICE DE RENTABILIDAD

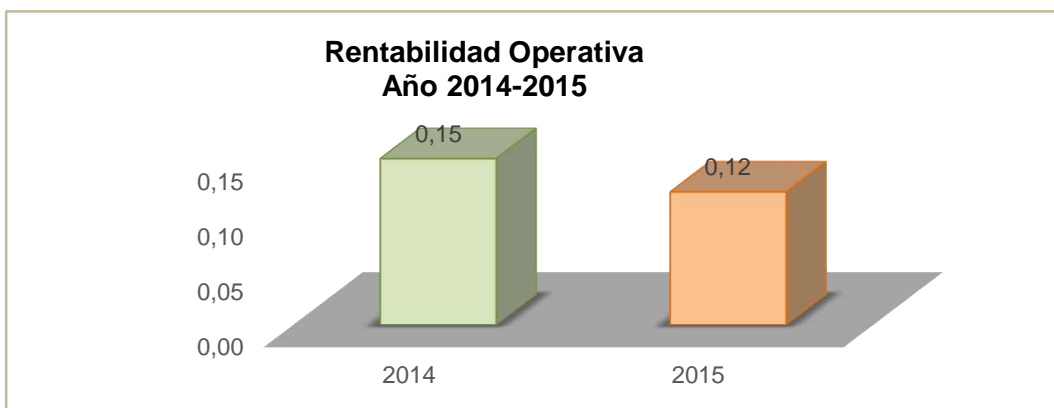
### Rentabilidad Operativa

Formula:

$$\text{Rentabilidad Operativa} = \frac{\text{Utilidad Operacional}}{\text{Activos Totales}}$$

AÑO 2014
$= \frac{16.158}{110.774,21}$
$= 0,145860034$

AÑO 2015
$= \frac{16.285}{130.662,53}$
$= 0,12463137$



**Fuente:** "EMPRESA DE TRANSPORTES GUALAQUIZA C.A."

**Elaborado por:** Karla Tirado Guerrero.

### Interpretación

Al utilizar el índice de Rentabilidad Operativa en la "EMPRESA DE TRANSPORTES GUALAQUIZA C.A." se establece que los Activos Totales acogieron en el año 2014 0,15% de utilidad y en el año 2015 se redujo a 0,24%, lo que da a conocer que por cada dólar prestado se obtuvo 0,15 y 0,12 centavos de dólar de rentabilidad Operativa.

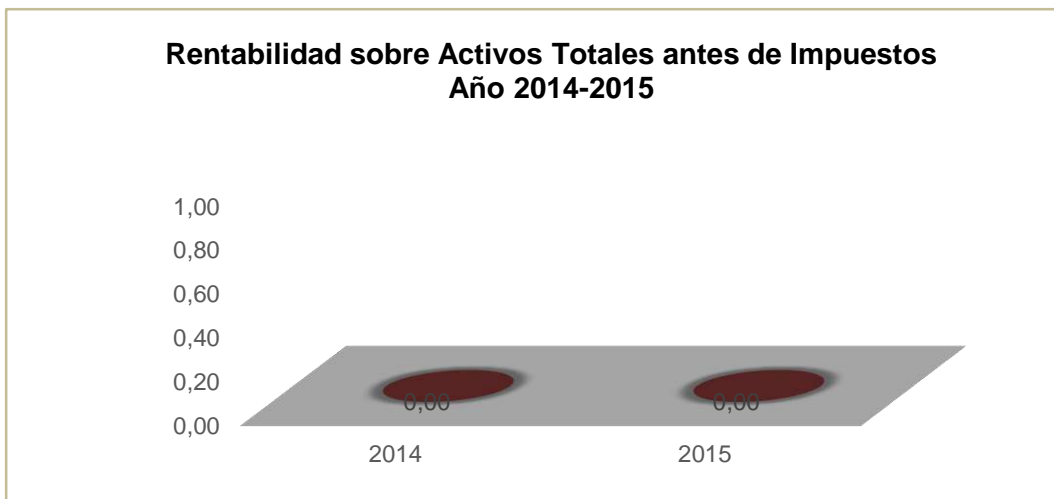
## Rentabilidad sobre Activos Totales antes de Impuestos

Formula:

$$\text{Rentabilidad sobre Activos Totales antes de Impuestos} = \frac{\text{Utilidad antes de Impuestos}}{\text{Activos Totales}}$$

AÑO 2014
$= \frac{62,89}{110.774,21}$
$= 0,000567731$

AÑO 2015
$= \frac{67,82}{130.662,53}$
$= 0,00051905$



**Fuente:** "EMPRESA DE TRANSPORTES GUALAQUIZA C.A."  
**Elaborado por:** Karla Tirado Guerrero.

### Interpretación

La Rentabilidad sobre Activos Totales antes de Impuestos determina que los Activos Totales no generaron utilidad en los dos años porque el porcentaje de utilidad es reducido.

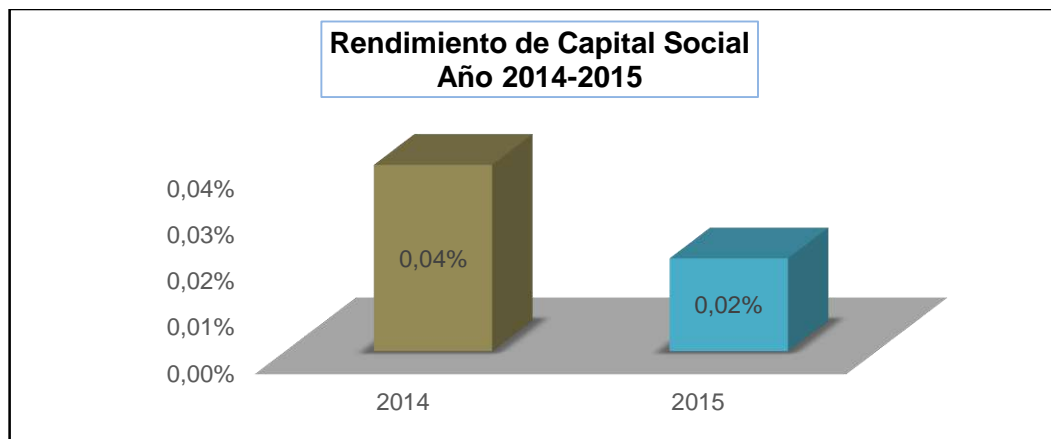
## Rendimiento de Capital Social

Formula:

$$\text{Rendimiento de Capital Social} = \frac{\text{Utilidad Neta} * 100}{\text{Capital Social}}$$

AÑO 2014
$= \frac{41,70}{109.786,76} * 100$
$= 0,0379795$

AÑO 2015
$= \frac{26,27}{129.630,08} * 100$
$= 0,02026304$



Fuente: "EMPRESA DE TRANSPORTES GUALAQUIZA C.A."

Elaborado por: Karla Tirado Guerrero.

## Interpretación

Significa que la utilidad neta después de impuestos es para el 2014 0,04% sobre el capital social y para el año 2015 se encuentra en 0,02%, es decir que el rendimiento percibido sobre la inversión de los socios no resalta en ninguno de los dos años por lo que se debe evidenciar el rendimiento del capital se encuentra por debajo del 0%, esto es por el bajo nivel de utilidad que existe en los dos años de estudio.

## ÍNDICES DE ENDEUDAMIENTO

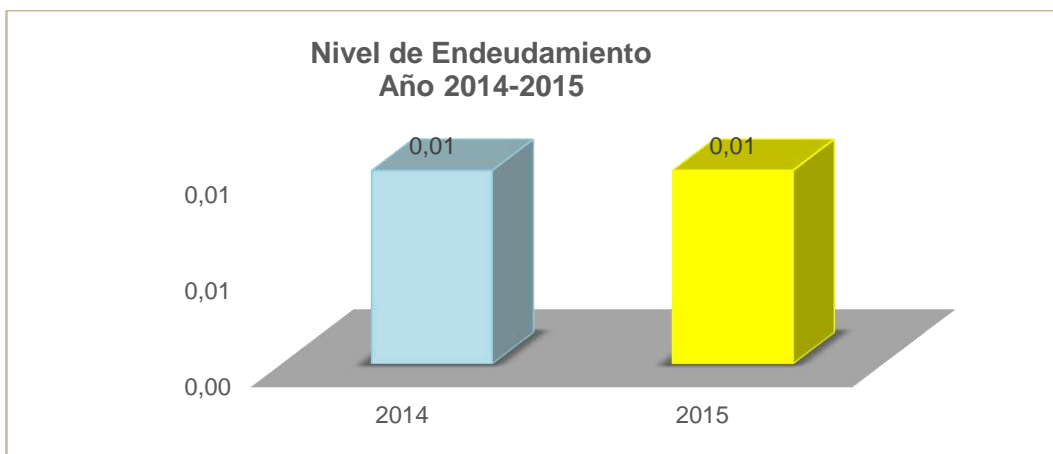
### Nivel de Endeudamiento

Formula:

Nivel de Endeudamiento	=	$\frac{\text{Total Pasivo con Terceros}}{\text{Total Activo}}$
------------------------	---	--

AÑO 2014
$= \frac{987,45}{110.774,21}$
$= 0,008914078$

AÑO 2015
$= \frac{1.032}{130.662,53}$
$= 0,00790165$



**Fuente:** "EMPRESA DE TRANSPORTES GUALAQUIZA C.A."

**Elaborado por:** Karla Tirado Guerrero.

### Interpretación:

El índice de Endeudamiento a la "EMPRESA DE TRANSPORTES GUALAQUIZA C.A." informa que en el año 2014 se logró 0,01%, para el año 2015 concierne a 0,01% manifestando que la compañía tiene un buen equilibrio respecto de sus activos.

## INDICADORES DE CRISIS

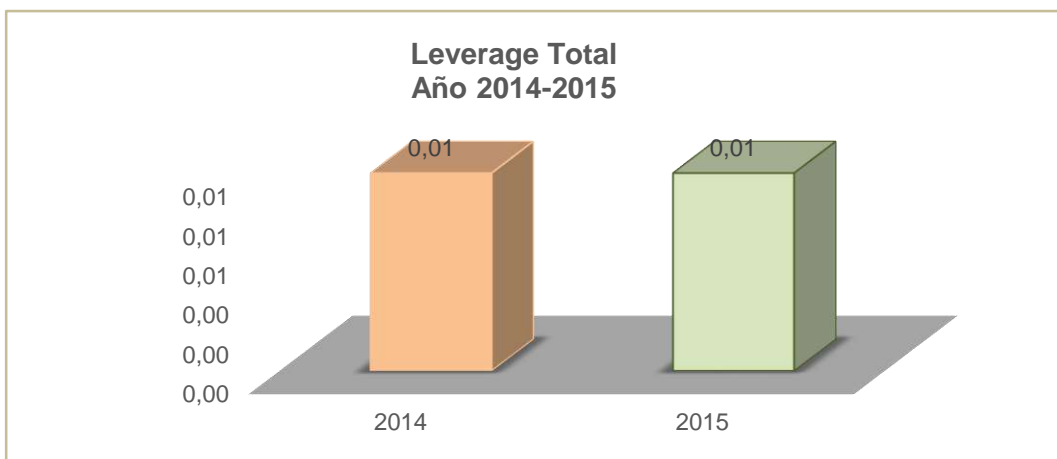
### Leverage Total

Formula:

$$\text{Leverage Total} = \frac{\text{Pasivo Total con Terceros}}{\text{Patrimonio}}$$

AÑO 2014
$= \frac{987,45}{109.786,76}$
$= 0,008994254$

AÑO 2015
$= \frac{1.032,45}{129.630,08}$
$= 0,00796459$



**Fuente:** "EMPRESA DE TRANSPORTES GUALAQUIZA C.A."

**Elaborado por:** Karla Tirado Guerrero.

### Interpretación:

El Leverage Total a la empresa "EMPRESA DE TRANSPORTES GUALAQUIZA C.A." establece que por cada dólar de patrimonio se tienen deudas por \$. 0,01 en el 2013 y en 2014 de \$. 0,01 es decir que por cada dólar de la empresa está comprometido un 0,01% en los dos años.

**EMPRESA DE TRANSPORTES GUALAQUIZA C.A.  
INFORME**

**“ ANÁLISIS E INTERPRETACIÓN DE LOS ESTADOS FINANCIEROS A  
LA EMPRESA DE TRANSPORTES GUALAQUIZA C.A. DE LA CIUDAD  
DE GUALAQUIZA, PROVINCIA DE MORONA SANTIAGO, PERÍODO  
2014-2015”**

**ANALISTA:  
KARLA PATRICIA TIRADO GUERRERO**

**LOJA – ECUADOR  
2017**



Loja, 29 Julio de 2016

Sr.

Benito Buele Marca

**GERENTE DE LA COOPERATIVA DE TRANSPORTES GUALAQUIZA  
C.A.**

Gualaquiza. -

De mis consideraciones:

Por medio de la presente me es grato hacerle conocer los resultados de la realización del Análisis e Interpretación efectuado a los Estados de Situación Financiera y Estados de Resultados de los períodos 2014 y 2015 respectivamente, los mismos que fueron preparados y emitidos por su empresa.

Mencionado informe enuncia comentarios basados en la información presentada, además los juicios emitidos se basan en los Principios de Contabilidad Generalmente Aceptados que se observaron en las Normas Ecuatorianas de Contabilidad (NEC N°1).

Atentamente,

.....  
Karla Patricia Tirado Guerrero.

0302098140

**ANALISTA**



## **INFORME DEL ANÁLISIS FINANCIERO APLICADO A LA "EMPRESA DE TRANSPORTES GUALAQUIZA C.A." DURANTE LOS PERÍODOS 2014-2015**

El Análisis Financiero realizado en la Empresa de Transportes Gualaquiza C.A. esta complementado con la información presentada en los Estados Financieros de la empresa de los períodos 2014 y 2015, para llevar a cabo este estudio se prepara el Estado de Situación Financiera y el Estado de Resultados de acuerdo a las Normas Ecuatorianas de Contabilidad (NEC 1).

Los resultados que se obtuvieron del Análisis Vertical, Análisis Horizontal y aplicación de Índices Financieros que más se asemejan a las necesidades de la entidad, demostrando el grado de eficiencia en la gestión financiera que a la fecha de los estados financieros se evidencia.

El presente informe es de suma importancia para los administradores, directivos y propietarios de la empresa, ya que les permite conocer la liquidez, capacidad de endeudamiento, rentabilidad y por ende tomar decisiones para mejorar la gestión financiera.

### **ANÁLISIS DE LA SITUACIÓN FINANCIERA**

Luego de realizado el Diagnostico Financiero en la "EMPRESA DE TRANSPORTES GUALAQUIZA C.A." del Cantón Gualaquiza durante los períodos 2014-2015 se pudo determinar lo siguiente:

#### **ACTIVOS**

##### **ACTIVO CORRIENTE**

Los activos corrientes indican que este activo presenta un aumento considerable en el año 2015; las cuentas que se destacan son: el rubro Caja con una diferencia de \$. 2.769,85 cuyo porcentaje es de 711,92%; la

cuenta Bancos con un incremento de \$. 18.135,39 respecto del año 2014 y un porcentaje de 112,08%; el rubro Crédito tributario a favor de la empresa (I:R;) establece la diferencia de 740,92 que equivale al 171,73%, lo cual es positivo, debido a que son valores que reflejan la liquidez y garantías de la empresa. Los activos fijos tienen una disminución al año 2015, con una diferencia del \$. -265,37 y el porcentaje de -0,30% con una razón de 1.

### **ACTIVO NO CORRIENTE**

En cuanto al Activo no Corriente en el año 2014 fue de \$. 89.262,19 y para el 2015 un monto de \$. 88.996,82 observándose disminución de \$. 265,37. Los activos fijos tienen una disminución al año 2015, con una diferencia del \$. -265,37 y el porcentaje de -0,30% con una razón de 1; las cuentas que se derivan de los Activos no Corrientes son los activos depreciables que no se han alterado y los Activos no Corrientes depreciables con tendencia a la disminución con una diferencia en \$. -265,37, y un porcentaje de -0,30%, estos resultados confirman que no se ha incrementado considerablemente los activos fijos en la empresa; no obstante el rubro más relevante es el incremento de la cuenta equipos de computación con \$. 285,00 con un porcentaje de 22,52%, lo que significa que la empresa está aprovechando los cambios tecnológicos como una oportunidad para posicionarse como una empresa líder en la región amazónica.

### **PASIVO**

#### **PASIVO CORRIENTE**

Los Pasivos Corrientes muestran una tendencia de ampliación con una diferencia de \$ 45,00; entre las cuentas que componen el pasivo están: Cuentas y Documentos por Pagar con un incremento de \$. 57,54 con el porcentaje de 6,42%; este es un signo negativo en la gestión de la empresa, por cuanto se aumentan las obligaciones contraídas con los proveedores;

Obligaciones con la Administración tributaria refleja disminución de \$. 15,55 que equivale al -86,83% y finalmente IESS por pagar muestra aumento de \$3,01 que equivale al 4,10% de crecimiento con respecto al total de Pasivos Corrientes.

## **PATRIMONIO**

El Patrimonio Neto, presenta los siguientes resultados: En el año 2015 es de \$. 129.630,08 y en el año 2014 es de \$.109.786,76 existiendo un incremento de \$. 19.843,32 que representa el 18,07% cuya razón es de 1,18 lo que significa las veces que aumentó en relación al año 2014, este crecimiento es fructífero para la Compañía porque su Patrimonio incrementa notoriamente cada año. La cuenta más representativa es Aporte Voluntarios de Accionistas en el año 2015 es de \$. 25.588,73 y en el año 2014 es de \$. 5.750,34 existiendo un notable incremento de \$. 19.838,39 que representa el 345,00% cuya razón es de 4,45 lo que significa las veces que aumento en relación al año 2014.

## **ANÁLISIS DEL ESTADO DE RESULTADOS INTEGRALES**

### **INGRESOS**

El análisis horizontal del Estado de Pérdidas y Ganancias de los años 2014-2015, revelan que los Ingresos de Actividades Ordinarias sufrieron un aumento en el año 2015, con una diferencia en los montos es de \$. 127,00 cuyo porcentaje de 0,79% y una razón de 1,01. La cuenta más representativa son Aporte mensual para gastos en el año 2015 es de \$ 4.800,50 y en el año 2014 \$ 4.230,00 existiendo un notable incremento de \$ 570,50 que representa el 13,49%; Aporte de rotación para gastos mensuales en el 2015 \$. 4.269,50 y \$. 4.260,00 para el año 2014 observando un acrecentamiento de \$. 9,50 que equivale al 0,22%; Multa por mora para pagos mensuales en el 2015 \$. 893 y en el año 2014 \$.

1.657,00 mostrando disminución de \$. 764,00 que es el 46,11% y finalmente Otros Ingresos en el 2015 \$. 6.321,65 y \$. 6.010,53 en el 2014 dando a conocer un incremento de \$. 311,12 que abarca el 5,18%.

## **GASTOS**

Mediante el Análisis Horizontal se pudo determinar los siguientes resultados: Los Ingresos en el año 2015 es de \$. 16.216,83 y en el año 2014 es de \$. 16.094,64 existiendo un incremento mínimo de \$. 122,19 que representa el 0,76% cuya razón es de 1,01 lo que significa las veces que aumento en relación al año 2014. Las cuentas más representativas son Gasto de Viaje y Gasto de Gestión. La cuenta Gasto de Viaje en el año 2015 es de \$. 2.029,10 y en el año 2014 es de \$. 907,00 con un incremento de \$. 1.122,10 que representa el 123,72% cuya razón es de 2,24 lo que significa las veces que aumento en relación al año 2014. La cuenta Gasto de Gestión en el año 2015 es de \$. 621,83 y en el año 2014 es de \$. 1.320,98 con un decremento de \$. - 699,15 que representa el – 52,93% cuya razón es de 0,47 lo que significa las veces que disminuyo en relación al año 2014.

## **UTILIDAD ANTES DE IMPUESTOS**

El excedente de los periodos en análisis, registra una diferencia mínima en el año 2014 \$, 67,93 y al año 2015 con una cifra positiva pequeña de \$. 62,89, esto establece una diferencia negativa de – 4,93 cuyo porcentaje es de 7,84% y una razón de 1,08; estos resultados no son positivos, ya que no se ha logrado reducir los gastos considerablemente, el monto en excedente se podría reinvertir a fin de que la empresa cumpla con sus objetivos y pueda seguir posicionando la empresa de servicios de transporte en el ámbito regional y nacional.

## **RECOMENDACIONES FINANCIERAS**

- Se recomienda a la empresa que realice un análisis a los Estados Financieros de manera periódica con la finalidad de que pueda conocer la situación financiera y económica actual y así pueda tomar decisiones acertadas para el mejor funcionamiento de la misma.
- Que la administración de la empresa diseñe políticas que permitan mantener una inversión que ayude a incrementar la utilidad evitando de esta manera riesgos en cuanto a pérdidas a un futuro.
- Que el Contador aplique indicadores financieros al final del ejercicio económico que permita conocer la liquidez, capacidad de endeudamiento y rentabilidad de la empresa.

Atentamente,

Karla Patricia Tirado Guerrero.

**ANALISTA**

## **g. Discusión**

Al elaborar el presente trabajo investigativo, mediante la entrevista aplicada al gerente y contadora de la Empresa de Transportes Gualaquiza C.A, se conoció que en la compañía existe la ausencia de un Análisis Financiero desde su creación, por lo tanto las decisiones económica - financiera no son tomadas adecuadamente ya que se desconoce la realidad financiera de la empresa.

Al iniciar la investigación la empresa no contaba con un análisis realizado de años anteriores que sirvieran de base y que permitieran obtener un criterio financiero de cómo se encuentra la gestión realizada por la administración. No existía un procedimiento para determinar la rentabilidad del activo que sirve para mejorar la prestación de servicios, la falta de este tipo de estudios se debía a que no se ha comparado los resultados o las cifras de sus estados de un periodo a otro reales con lo que se esperaba o con las metas programadas. No existía una medición de la rentabilidad del Patrimonio la misma que se conoce a través de la utilidad antes de impuestos, así mismo no había una medición del nivel de endeudamiento que presenta la compañía, este no ha sido estudiado con detenimiento, por lo que sus directivos no podían evaluar el riesgo implícito al mantener un determinado nivel de deuda, y para poder mantener la capacidad de endeudamiento que permita a la empresa continuar trabajando sin riesgo.

Al finalizar el trabajo de investigación dando cumplimiento de esta manera con el último objetivo que es presentar un informe detallado del análisis financiero y así tomar las medidas correctivas en base a las conclusiones y recomendaciones planteadas para la buena marcha de la empresa.

## **h. Conclusiones**

Una vez finalizado el presente informe de investigación y en base a los resultados obtenidos en el proceso del Análisis Financiero realizado a la Empresa de Transportes Gualaquiza C.A. se llegó a las siguientes conclusiones:

- ❖ Durante la vida institucional de la Empresa de Transportes Gualaquiza C.A. no se ha realizado un Análisis a sus Estados Financieros por desconocerse las ventajas de su aplicación, y en consecuencia los directivos le han dado una mínima importancia al uso y aplicación del mismo.
- ❖ Los resultados del Análisis Vertical y Horizontal de los años de estudio indican que presenta una mejor administración financiera y económica en el año 2015, lo que demuestra una mayor estabilidad durante este año.
- ❖ Los Indicadores Financieros muestran que la empresa cuenta con liquidez y solvencia, lo que ha permitido a la compañía cubrir con sus obligaciones.
- ❖ Los objetivos planteados en el proyecto se llegaron a cumplir con el desarrollo del Análisis e Interpretación a los Estados Financieros de los años 2014 y 2015, para llegar a la presentación del informe del Análisis; permitiendo a los socios y directivos de la empresa tomar decisiones acertadas.

## **i. Recomendaciones**

Frente a las conclusiones detalladas anteriormente, se establecen las siguientes recomendaciones:

- ❖ Se recomienda a los Directivos de la Empresa al menos una vez al año realizar el Análisis Financiero a fin de determinar las fortalezas y debilidades que tiene, con el objeto de tomar medidas correctivas que contribuyan al cumplimiento de metas y objetivos de la empresa.
- ❖ Se considera importante efectuar el Análisis Financiero y tomar como base los análisis que fueron utilizados durante el año 2015 en la ejecución de sus operaciones para procurar tener una mayor rentabilidad y estabilidad económica.
- ❖ Los Indicadores Financieros son una herramienta indispensable, mediante los índices de rentabilidad, endeudamiento, liquidez y solvencia general de la empresa, nos proporcionan información precisa y real, y así incrementar la seguridad y confianza de los socios.
- ❖ A los directivos y socios de la empresa consideren las recomendaciones realizadas a través del Análisis Financiero, procurando utilizar al máximo los recursos que disponen e incrementar la calidad del servicio que ofrece la empresa a sus usuarios.



## **j. Bibliografía**

Baena, T. D. (2014). Análisis Financiero Enfoque y proyecciones. EcoEdiciones. Colombia.

Bravo, V. M. (2013). CONTABILIDAD GENERAL. Escobar Impresores. Quito - Ecuador.

Córdoba, P. M. (2012). Gestión Financiera. EcoEdiciones .Colombia.

Córdoba, P. M. (2014). Análisis Financiero. EcoEdiciones. Colombia.

Ortiz, A. H. (2011). Analisis Financiero Aplicado y principios de administraciòn financiera. Antillas. Colombia.

Robles, R. C. (2012). Fundamentos de Administración Financiera. Red Tercer Milenio. México.

Zapata, S. P. (2011). Contabilidad General. Quad/GraphiCS. Colombia.

## **Lincografía**

<http://bloggs.monografias.com/arturoclery/2009/08/18/las-companias-en-el-ecuador/>

<http://ever-uzcategui.over-blog.es/article-principales-aspectos-del-analisis-financiero-47477762.html>. (s.f.). Obtenido de <http://ever-uzcategui.over-blog.es/article-principales-aspectos-del-analisis-financiero-47477762.html>.

[http://www.ecured.cu/An%C3%A1lisis\\_financiero](http://www.ecured.cu/An%C3%A1lisis_financiero). (s.f.). Obtenido de [http://www.ecured.cu/An%C3%A1lisis\\_financiero](http://www.ecured.cu/An%C3%A1lisis_financiero).

k. Anexo



**UNIVERSIDAD NACIONAL DE LOJA**  
**CARRERA DE CONTABILIDAD Y AUDITORÍA**

**TEMA:**

**"ANÁLISIS E INTERPRETACIÓN DE LOS ESTADOS FINANCIEROS A LA EMPRESA DE TRANSPORTES GUALAQUIZA C.A. DE LA CIUDAD DE GUALAQUIZA, PROVINCIA DE MORONA SANTIAGO, PERIODO 2014-2015"**

Proyecto Tesis previa a optar el Grado de Ingeniera en Contabilidad y Auditoría. Contador Público Auditor. C.P.A.

**AUTORA:**

**KARLA PATRICIA TIRADO GUERRERO.**

**LOJA - ECUADOR**

**2016**

**1859**

## **a. TEMA**

**"ANÁLISIS E INTERPRETACION DE LOS ESTADOS FINANCIEROS A LA EMPRESA DE TRANSPORTES GUALAQUIZA C.A. DE LA CIUDAD DE GUALAQUIZA, PROVINCIA DE MORONA SANTIAGO, PERIODO 2014-2015"**

## **b. PROBLEMÁTICA**

La gestión de los recursos financieros es de suma importancia para toda entidad, organización, compañía, etc., debido a que, si se da una administración financiera, una empresa dentro del mercado podrá crecer y permanecer; y lo esencial sería maximizar el valor de la empresa; caso contrario, sino se diera una adecuada administración, dicha empresa no cumpliría con sus objetivos, por tanto, puede desaparecer del mercado, ocasionando grandes pérdidas para sus accionistas.

En Gualaquiza la “Empresa de Transportes Gualaquiza C.A” Dirigida por su representante legal Sr. Benito Buele Marca, ubicada en la dirección calle Francisco de Orellana entre 12 de febrero y Atahualpa frente al Centro Comercial Popular, con Ruc: 1490003351001 presta sus servicios a diferentes comunidades rurales e interprovinciales, siendo un eje principal para el comercio y vida de las personas; el servicio que brindan podrían mejorar en gran magnitud mejorando las condiciones de vida de sus habitantes. Para que una empresa de transporte fluya de una mejor manera sus dirigentes deben estar capacitados en aspectos básicos de administración y análisis financiero, y de esta manera estén aptos de tomar decisiones para la empresa.

El Análisis e Interpretación de los Estados Financiero a la “**Empresa de Transporte Gualaquiza C.A**”. Contribuirá al desarrollo de la misma y la consecución del cumplimiento de los objetivos propuestos, para lo que

considerará la información del Estado de Resultados y el Balance General para así proceder a la realización del análisis Vertical y análisis Horizontal e indicadores financieros.

Para dar cumplimiento a las diferentes expectativas que se desea alcanzar con el trabajo de investigación a través de ello se ha realizado una entrevista y una revisión física pudiendo evidenciar que no se realiza un Análisis Financiero en la empresa por lo cual no ha permitido la toma adecuada de decisiones.

La Empresa sujeta a estudio se beneficiará con el desarrollo del trabajo investigativo de manera significativa, ya que contará con elementos de juicio que coadyuvarán a la toma de decisiones en pro de incrementar el nivel de ingresos y por ende su liquidez.

Por lo expuesto el problema a investigar se sintetiza: **“No existe una aplicación de Análisis e Interpretación de los Estados Financieros a la “Empresa de Transporte Gualaquiza C.A”**, de la ciudad de Gualaquiza y a su vez no permite al gerente un conocimiento claro sobre su posición económica”.

### **c. JUSTIFICACIÓN**

En lo Académico tengo el compromiso y la obligación de poner en práctica los conocimientos que he alcanzado mediante este periodo de formación académica, establecidos por la Universidad Nacional de Loja, para la obtención del título de Ingeniera en Contabilidad y Auditoría Contador Público Auditor, de la carrera de Contabilidad y Auditoría. A través del presente trabajo investigativo, propongo realizar un estudio prospectivo sobre el análisis e interpretación a los Estados Financieros y los problemas que enfrenta la empresa al no realizarla, con el propósito de plantear

algunas alternativas válidas que permitan dar solución a las mismas, y de esta manera poder ampliar mis conocimientos.

El presente trabajo de investigación a la empresa de transportes Gualaquiza contribuye de manera significativa con el aporte de herramientas que puedan ser acogidas para la solución de problemas existentes dentro de la empresa permitiendo de esta manera a los directivos la toma de decisiones correctas y oportunas que garantice brindar un buen servicio a sus usuarios.

Concerniente a lo económico este trabajo brindará información real y confiable sobre la empresa, servirá como una herramienta para detectar posibles falencias y proponer recomendaciones que contribuyan a mejorar el incremento económico y que su gerente tome medidas oportunas, eficientes y eficaces, contribuyendo de esta manera hacer un buen uso de sus recursos financieros, lo cual permitirá que la empresa tenga un constante crecimiento financiero.

#### **d. OBJETIVOS**

##### **1) Objetivo General**

Realizar el Análisis e Interpretación de los Estados Financieros a la “Empresa de Transportes Gualaquiza C.A”, del Cantón Gualaquiza Provincia Morona Santiago, Durante el periodo 2014 – 2015.

##### **2) Objetivos Específicos**

1) Aplicar los Métodos de Análisis Vertical y Horizontal a los Estados Financieros de los años 2014 – 2015.

2) Seleccionar los indicadores financieros que permitan demostrar la actividad cumplida por la institución.

3) Presentar un informe detallado con los resultados del análisis financiero el mismo que contendrá las respectivas conclusiones y recomendaciones que permitan al gerente de la “EMPRESA DE TRANSPORTES GUALAQUIZA C.A”, la correcta toma de decisiones, para la buena marcha de la compañía.

#### **e. MARCO TEÓRICO**

##### **ANÁLISIS FINANCIERO**

El Análisis Financiero implica el cálculo e interpretación de porcentajes, tendencias e indicadores, los cuales sirven para evaluar el desempeño financiero de la compañía y así facilitar la toma de decisiones con el objeto de establecer las mejores estimaciones y predicciones sobre las condiciones y resultados de la empresa.

##### **SU IMPORTANCIA**

“En principio existen diversas personas y entidades a quienes interesa y conviene el análisis financiero. Cada una lo enfocará desde el punto de vista de sus propios intereses y enfatizará sobre ciertos aspectos que considere de mayor interés” (Ortiz, Analisis Financiero Aplicado y principios de administración financiera, 2011, pág. 35).

##### **OBJETIVOS DEL ANÁLISIS FINANCIERO**

El Análisis Financiero tiene los siguientes objetivos:

1. Evaluar los resultados de la actividad realizada.
2. Poner de manifiesto las reservas internas existentes en la empresa.

3. Aumentar la productividad del trabajo.
4. Emplear de forma eficiente los medios que representan los activos fijos y los inventarios.
5. Disminuir el costo de los servicios y lograr la eficiencia planificada.
6. El estudio de toda información acerca de cómo está encaminada la dirección del trabajo en la empresa.([http://www.ecured.cu/An%C3%A1lisis\\_financiero](http://www.ecured.cu/An%C3%A1lisis_financiero), s.f.)

## **HERRAMIENTAS DEL ANÁLISIS FINANCIERO**

“Cuando hablamos de herramientas del análisis nos referimos a la información que sirve de punto de partida para el estudio, o sea la materia prima del análisis financiero. En ningún caso se habla de las técnicas de análisis”(Ortiz, 2011, pág. 37).

## **CARACTERÍSTICAS DEL ANÁLISIS FINANCIERO**

Las características del Análisis Financiero son las siguientes:

La base de todo buen análisis es la comparación plena de los objetivos que debe alcanzar y de los usos a los que se va a destinar. Esta comprensión da a lugar a una economía de esfuerzos, así como a centrar la atención en los puntos que es necesario clarificar y las estimaciones y proyecciones que son necesarias.

En la práctica, rara vez es posible obtener todos los datos en torno a un análisis concreto, por lo que la mayor parte de los análisis se realizan sobre datos incompletos e inadecuados. El proceso de análisis financiero consiste básicamente en reducir las áreas de incertidumbre, pero esta última nunca puede ser eliminada por completo.

Un análisis e informe escrito es no solo un medio significativo de comunicación con el lector, sino que además resulta muy útil para organizar el pensamiento del analista, así como para permitirle comprobar la fluidez y lógica de su presentación. El proceso de redacción refuerza el proceso de pensamiento, y a la inversa. Al leer lo escrito se reelaboran los pensamientos, y las mejoras de estilo dan lugar, a su

vez, a una agudización y perfeccionamiento del propio proceso de elaboración de ideas,

En un buen análisis aparecen claramente separadas para el lector las interpretaciones y conclusiones del análisis, y los datos en que éste está basado. Con ello, no solo se presentan los datos desgajados de las opiniones y estimaciones, sino que se permite al lector seguir el discurso racional de las conclusiones del analista y modificarlas como le dicte su criterio. [.\(http://everuzcategui.over-blog.es/article-principales-aspectos-del-analisis-financiero-47477762.html](http://everuzcategui.over-blog.es/article-principales-aspectos-del-analisis-financiero-47477762.html), s.f.)

## **CLASIFICACIÓN DEL ANÁLISIS FINANCIERO**

### **Según su destino**

#### **ANÁLISIS INTERNO**

“El Análisis interno tiene lugar cuando el analista tiene acceso a los libros y registros detallados de la compañía y puede comprobar por sí mismo toda la información relativa al negocio, en sus partes financieras y no financieras”(Ortiz, 2011, pág. 38).

#### **ANÁLISIS EXTERNO**

“Análisis externo es aquel en el cual no se tienen acceso a la totalidad de la información de la empresa y por consiguiente el analista depende de la poca información que se le suministre o encuentre publicada”(Ortiz, 2011, pág. 38).

### **Según su forma**

#### **ANÁLISIS VERTICAL**

Es esta una de las técnicas más sencillas dentro del análisis financiero, y consiste en tomar un solo estado financiero (puede ser un balance general o un estado de



perdidas y ganancias) y relacionar cada una de sus partes con un total de terminando, dentro del mismo estado, el cual se denomina cifra base. Se trata de un análisis estático, pues estudia la situación financiera en un momento determinado, sin tener en cuenta los cambios ocurridos a través del tiempo.(Ortiz, 2011, pág. 151)

## **ANÁLISIS HORIZONTAL**

El análisis horizontal se ocupa de los cambios en las cuentas individuales de un periodo a otro y, por lo tanto, requiere de dos o más estados financieros de la misma clase, presentados para periodos diferentes. Es un análisis dinámico, porque se ocupa del cambio o movimiento de cada cuenta de un periodo a otro.(Ortiz, 2011, pág. 161).

## **ESTADOS FINANCIEROS**

Son los informes que se preparan al cierre de un periodo con el objetivo de presentar la actual situación financiera de la empresa.

“El balance general

El estado de resultados

El estado de cambios en el patrimonio

El estado de flujos de efectivo” (Carvalho, Estados Financieros Normas para su preparación y presentación, 2010, pág. 17)

## **OBJETIVOS DE LOS ESTADOS FINANCIEROS**

Suministro de información Financiera

Suministro de información sobre el rendimiento

Suministro de información sobre cambios en la posición financiera

## **INDICADORES FINANCIEROS**

Las razones o indicadores financieros constituyen la forma más común de análisis financiero. Se conoce con el nombre de “razón” el resultado de establecer la relación numérica entre dos cantidades. En nuestro caso estas dos cantidades son

dos cuentas diferentes del balance general y / o del estado de pérdidas y ganancias.(Ortiz, 2011, pág. 177)

## **IMPORTANCIA DE LOS INDICADORES FINANCIEROS**

Permite medir cambios en esa condición o situación a través del tiempo.

Facilitan mirar de cerca los resultados de iniciativas o acciones.

Son instrumentos muy importantes para evaluar y dar surgimiento al proceso de desarrollo.

## **CLASIFICACIÓN DE LOS INDICADORES FINANCIEROS**

Los principales son:

Indicadores de Rentabilidad

Indicadores de Endeudamiento

Indicadores de Liquidez

Indicador de Actividad

Indicador de Estructura Económica

## **INDICADORES DE RENTABILIDAD**

“Los indicadores de rentabilidad, denominados también de rendimiento o lucratividad, sirven para medir la efectividad de la administración de la empresa para controlar los costos y gastos, y de esta manera convertir las ventas en utilidades”(Ortiz, 2011, pág. 203).

## RENTABILIDAD ECONÓMICA

$$\text{RENTABILIDAD ECONÓMICA} = \frac{\text{UTILIDAD ANTES DE IMPUESTOS E INTERES}}{\text{ACTIVOS TOTALES}}$$

## RENTABILIDAD FINANCIERA

$$\text{RENTABILIDAD FINANCIERA} = \frac{\text{UTILIDAD NETA}}{\text{CAPITAL TOTAL}}$$

## INDICADORES DE ENDEUDAMIENTO

Los indicadores de endeudamiento tienen por objeto medir en que grado y de que forma participan los acreedores dentro del financiamiento de la empresa. De la misma manera se trata de establecer el riesgo que corren tales acreedores, y el riesgo de los dueños y la conveniencia o inconveniencia de un determinado nivel de endeudamiento para la empresa (Ortiz, 2011, pág. 214).

## NIVEL DE ENDEUDAMIENTO

$$\text{NIVEL DE ENDEUDAMIENTO} = \frac{\text{TOTAL PASIVO}}{\text{TOTAL ACTIVO}}$$

## ENDEUDAMIENTO FINANCIERO

$$\text{ENDEUDAMIENTO FINANCIERO} = \frac{\text{OBLIGACIONES FINANCIERAS}}{\text{VENTAS NETAS}}$$

## INDICADOR DE CRISIS O LOVERAGE

$$\text{CRISIS O LOVERAGE} = \frac{\text{PASIVO TOTAL}}{\text{PATRIMONIO}}$$

## INDICADORES DE LIQUIDEZ

Estos indicadores surgen de la necesidad de medir la capacidad que tienen las empresas para cancelar sus obligaciones de corto plazo. Sirven para establecer la facilidad o dificultad que presenta una compañía para pagar sus pasivos corrientes con el producto de convertir a efectivo sus corrientes. (Ortiz, 2011, pág. 178)

### INDICADOR DE SOLVENCIA O LIQUIDEZ

$$\text{INDICADOR DE SOLVENCIA} = \frac{\text{ACTIVO CORRIENTE}}{\text{PASIVO CORRIENTE}}$$

### CAPITAL DE TRABAJO

$$\text{CAPITAL DE TRABAJO} = \text{ACTIVO CORRIENTE} - \text{PASIVO CORRIENTE}$$

### PRUEBA ÁCIDA

$$\text{PRUEBA ÁCIDA} = \frac{\text{ACTIVO CORRIENTE} - \text{ESPECIES VALORADAS}}{\text{PASIVO CORRIENTE}}$$

## INDICADORES DE ACTIVIDAD

“Estos indicadores, llamados también indicadores de rotación, tratan de medir la eficiencia con la cual una empresa utiliza sus activos, según la velocidad de recuperación de los valores aplicados en ellos” (Ortiz, 2011, pág. 185).

### ROTACIÓN DE CUENTAS POR COBRAR

$$\text{ROTACIÓN CUENTAS POR COBRAR} = \frac{\text{INGRESOS}}{\text{PROMEDIO DE CUENTAS POR COBRAR}}$$

### PERMANENCIA DE CUENTAS POR COBRAR

$$\text{PERMANENCIA} = \frac{365}{\text{ROTACIÓN DE CUENTAS POR COBRAR}}$$

### ROTACIÓN DE CUENTAS POR PAGAR

$$\text{ROTACIÓN CUENTAS POR PAGAR} = \frac{\text{INGRESOS}}{\text{PROMEDIO DE CUENTAS POR PAGAR}}$$

### PERMANENCIA DE CUENTAS POR PAGAR

$$\text{PERMANENCIA CUENTAS POR PAGAR} = \frac{365 \text{ DIAS}}{\text{ROTACIÓN CUENTAS POR PAGAR}}$$

### ROTACIÓN DE ACTIVOS TOTALES

$$\text{ROTACIÓN DE ACTIVOS TOTALES} = \frac{\text{INGRESOS}}{\text{ACTIVOS TOTALES BRUTOS}}$$

### ROTACIÓN DE ACTIVOS FIJOS

$$\text{ROTACIÓN DE ACTIVOS FIJOS} = \frac{\text{INGRESOS}}{\text{ACTIVOS FIJOS}}$$

## **INDICADORES DE ESTRUCTURA ECONÓMICA**

La estructura económica significa como el patrimonio se sostiene con los activos de la empresa, el análisis financiero puede mejorar posiciones y evitar peligros que finalmente traigan consecuencias negativas.

## **INDICADOR DE SOLVENCIA GENERAL**

$$\text{SOLVENCIA GENERAL} = \frac{\text{ACTIVO TOTAL}}{\text{PATRIMONIO TOTAL}}$$

## **CARACTERÍSTICAS DEL INFORME**

Las características que presenta el informe son las siguientes:

Fidedigno. -Los datos que aparecen en el informe deben ser los mismos de los libros contables, estos deberán estar bajo las normas y técnicas de contabilidad generalmente aceptadas.

Claro y sencillo. - Este informe debe ser redactado de manera que sea entendible por todos sus lectores y no sólo por quienes ejercen la profesión.

Funcional. - Los análisis y comentarios de los Estados Financieros deben reflejar de manera práctica como se ha desarrollado la gestión económica de la empresa, tanto en sus aciertos u dificultades para obtener ingresos, cubrir costos, gastos y establecer si es rentable.

## **CONTENIDO DEL INFORME**

El informe deberá contener la siguiente estructura:

1. Carta de Presentación
2. Informe del Análisis e Interpretación de los Estados Financieros.
3. Resumen del Análisis Horizontal y Vertical.

#### 4. Recomendaciones Generales de la situación económica-financiera.

El informe que se obtiene como resultado de la aplicación de métodos, índices y razones, es de mucha importancia, tanto para los Directivos o Administradores de la entidad. Además, el cliente o el usuario estaría seguro de colocar valores, dado su norma y seguro desenvolvimiento financiero.

Este documento debe contener lo siguiente:

Estados financieros

Proceso de Análisis Horizontal y Vertical.

Métodos de gráficos.

Análisis e Interpretación de los resultados.

Sugerencia que permitan toma de decisiones acertadas, con la finalidad de mejorar la gestión administrativo-financiero.

#### **f. METODOLOGÍA**

La metodología utilizada está basada en métodos y técnicas que facilitarán la recolección de información fundamental que permitirán dar cumplimiento con los objetivos planteados en el presente trabajo.

#### **MÉTODOS**

**Método Científico.** - Me permitirá establecer y profundizar los problemas presentados en el trabajo investigativo, así como el relacionar la teoría con la práctica y una vez cumplido el análisis e interpretación de los estados financieros de la Empresa de Transportes Gualaquiza C.A.; lograr los

objetivos, mediante procedimientos destinados para el cumplimiento general de todas las etapas de la investigación.

**Método Inductivo.** - Este método aplicare al estudiar y analizar los estados financieros dando lugar a la aplicación del Diagnostico Financiero, en donde expresare la situación financiera de la empresa a través de conclusiones de tipo general, mediante la observación efectuada a las operaciones y movimientos que realizan.

**Método Deductivo.** - Permitirá abordar el estudio de leyes, normas y reglamentos, relacionados con la empresa para verificar el cumplimiento de actividades y operaciones realizadas en la misma.

## **TÉCNICAS**

Para la realización de este trabajo se procederá a utilizar algunas técnicas que permitirán el desarrollo del trabajo investigativo como son:

**Entrevista.** - Dirigida al Gerente y a la Contadora, para obtener información general sobre la situación en la que actualmente se encuentra la Empresa.

**Observación.** - Esta técnica permitirá conocer, comprobar y demostrar los procesos de administración y conocer las debilidades que presenta la Empresa de Transportes Gualaquiza.

**Recopilación Bibliográfica.** - Esta técnica servirá para adquirir información referente al tema de estudio, se hará mediante la revisión de libros, revistas, internet, etc.



## g. CRONOGRAMA

TIEMPO	2016																																			
	ABRIL				MAYO				JUNIO				JULIO				AGOSTO				SEPTIEMBRE				OCTUBRE				NOVIEMBRE				DICIEMBRE			
ACTIVIDADES	1	2	3	4	1	2	3	4	1	2	3	4	1	2	3	4	1	2	3	4	1	2	3	4	1	2	3	4	1	2	3	4	1	2	3	4
Elaboración del perfil del proyecto	X	X																																		
Presentación del perfil de proyecto				X																																
Incorporación de recomendaciones al perfil						X																														
Aprobación del proyecto y designación del director de tesis						X																														
Desarrollo de la revisión de literatura, materiales y métodos							X	X																												
Desarrollo de resultados y discusión									X	X	X	X																								
Desarrollo de conclusiones, recomendaciones, bibliografía y anexos													X	X	X	X																				
Hojas Preliminares														X	X																					
Resumen y Traducido al Inglés															X																					
Introducción																X																				
Revisión del borrador de tesis																	X	X	X	X																
Incorporación de recomendaciones a la tesis																					X	X	X	X												
Sustentación / calificación privada de la tesis																									X	X	X	X								
Sustentación pública de la tesis e incorporación profesional																													X	X	X	X				

## **h. PRESUPUESTO Y FINANCIAMIENTO**

### **PRESUPUESTO**

<b>INGRESOS</b>	<b>VALOR</b>
Aporte de la Aspirante	\$950.00
<b>TOTAL INGRESOS</b>	<b>\$950.00</b>
<b>GASTOS</b>	
Adquisición de Bibliografía	\$90.00
Suministros de Oficina	\$30.00
Internet	\$180.00
Impresión del Proyecto	\$20.00
Impresión del Borrador de Tesis	\$60.00
Impresión Definitiva de Tesis	\$30.00
Empastado de los Ejemplares	\$90.00
Movilización y Comunicación	\$200.00
Imprevistos	\$250.00
<b>TOTAL GASTOS</b>	<b>\$950.00</b>

### **FINANCIAMIENTO**

Los gastos realizados en el desarrollo del presente trabajo, serán financiados por la autora, cuya cantidad es de novecientos cincuenta dólares americanos.

## **i. BIBLIOGRAFÍA**

Carvalho, B. J. (2010). Estados Financieros Normas para su preparación y presentación.

Ortiz, A. H. (2011). Analisis Financiero Aplicado y principios de administración financiera.

<http://ever-uzcategui.over-blog.es/article-principales-aspectos-del-analisis-financiero-47477762.html>. (s.f.). Obtenido de <http://ever-uzcategui.over-blog.es/article-principales-aspectos-del-analisis-financiero-47477762.html>.

[http://www.ecured.cu/An%C3%A1lisis\\_financiero](http://www.ecured.cu/An%C3%A1lisis_financiero). (s.f.). Obtenido de [http://www.ecured.cu/An%C3%A1lisis\\_financiero](http://www.ecured.cu/An%C3%A1lisis_financiero).

## j. Anexos

### Autorización Del Representante Legal De La Empresa

Gualaquiza, 30 de Mayo de 2016.

Magister  
María del Rocío Delgado Guerrero.  
COORDINADORA DE LA CARRERA DE CONTABILIDAD Y AUDITORÍA  
DEL PLAN DE CONTINGENCIA DE LA UNL DE LA SEDE LOJA

Presente.

De mi consideración:

Yo, BENITO BUENAVENTURA BUELE MARCA como representante legal de la "Empresa de Transportes Gualaquiza C.A", autorizo realizar un "ANÁLISIS E INTERPRETACIÓN DE LOS ESTADOS FINANCIEROS A LA EMPRESA DE TRANSPORTES GUALAQUIZA C.A. DE LA CIUDAD DE GUALAQUIZA, PROVINCIA DE MORONA SANTIAGO, PERÍODO 2014 - 2015" a la señora, KARLA PATRICIA TIRADO GUERRERO, portadora de la cédula de ciudadanía N° 0302098140, que participa en el Plan de Contingencia, para que realice el proyecto de tesis.



Procuraremos brindar todas las facilidades que estén a nuestro alcance para que sus actividades sean desarrolladas con absoluta normalidad participando del beneficio mutuo.

Atentamente.

  
Sr. Benito Buele Marca.  
GERENTE DE LA EMPRESA  
CI. 1400230205



Ruc



**REGISTRO UNICO DE CONTRIBUYENTES  
SOCIEDADES**

**NUMERO RUC:** 1490003351001  
**RAZON SOCIAL:** EMPRESA DE TRANSPORTES GUALAQUIZA C.A.  
**NOMBRE COMERCIAL:**  
**CLASE CONTRIBUYENTE:** OTROS  
**REPRESENTANTE LEGAL:** BUELE MARCA BENITO BUENAVENTURA  
**CONTADOR:** NUGRA PLACENCIA CARMEN TERESA

---

**FEC. INICIO ACTIVIDADES:** 11/09/1984      **FEC. CONSTITUCION:** 11/09/1984  
**FEC. INSCRIPCION:** 28/06/1985      **FECHA DE ACTUALIZACIÓN:** 30/05/2013

---

**ACTIVIDAD ECONOMICA PRINCIPAL:**  
TRANSPORTE INTERPROVINCIAL DE PASAJEROS EN AUTOBUSES.

---

**DOMICILIO TRIBUTARIO:**  
Provincia: MORONA SANTIAGO Cantón: GUALAQUIZA Parroquia: GUALAQUIZA Barrio: AMAZONAS Calle: FRANCISCO DE ORELLANA Número: S/N Intersección: ATAHUALPA Edificio: TERMINAL TERRESTRE Oficina: 6 Referencia ubicación: FRENTE AL CENTRO COMERCIAL POPULAR Telefono Trabajo: 072780292 Email: gualaquiza1984@hotmail.com  
**DOMICILIO ESPECIAL:**

---


**OBLIGACIONES TRIBUTARIAS:**


- \* ANEXO ACCIONISTAS, PARTICIPES, SOCIOS, MIEMBROS DEL DIRECTORIO Y ADMINISTRADORES
- \* ANEXO RELACION DEPENDENCIA
- \* ANEXO TRANSACCIONAL SIMPLIFICADO
- \* DECLARACIÓN DE IMPUESTO A LA RENTA, SOCIEDADES
- \* DECLARACIÓN DE RETENCIONES EN LA FUENTE
- \* DECLARACIÓN MENSUAL DE IVA

---

<b># DE ESTABLECIMIENTOS REGISTRADOS:</b>	del 001 al 001	<b>ABIERTOS:</b>	1
<b>JURISDICCION:</b>	REGIONAL DEL AUSTRO, MORONA SANTIAGO	<b>CERRADOS:</b>	0

---

  
FIRMA DEL CONTRIBUYENTE


  
Se verifica que los documentos de identidad y certificado de votación originales presentados, pertenecen al contribuyente.  
**30 MAY 2013**  
Firma del Servidor Responsable  
Luzmila Agencia

SERVICIO DE RENTAS INTERNAS

---

**Usuario:** JGGM100310      **Lugar de emisión:** CUENCA/AV. REMIGIO      **Fecha y hora:** 30/05/2013 12:56:54

Página 1 de 2





## REGISTRO UNICO DE CONTRIBUYENTES SOCIEDADES



**NUMERO RUC:** 1490003351001  
**RAZON SOCIAL:** EMPRESA DE TRANSPORTES GUALAQUIZA C.A.


### ESTABLECIMIENTOS REGISTRADOS:

**No. ESTABLECIMIENTO:** 001    **ESTADO:** ABIERTO    **MATRIZ:**    **FEC. INICIO ACT.:** 11/09/1984  
**NOMBRE COMERCIAL:**    **FEC. CIERRE:**  
**ACTIVIDADES ECONÓMICAS:**    **FEC. REINICIO:**  
TRANSPORTE INTERPROVINCIAL DE PASAJEROS EN AUTOBUSES.

### DIRECCIÓN ESTABLECIMIENTO:

Provincia: MORONA SANTIAGO Cantón: GUALAQUIZA Parroquia: GUALAQUIZA Barrio: AMAZONAS Calle: FRANCISCO DE ORELLANA Número: S/N Intersección: ATAHUALPA Referencia: FRENTE AL CENTRO COMERCIAL POPULAR Edificio: TERMINAL TERRESTRE Oficina: 6 Teléfono Trabajo: 072780292 Email: gualaquiza1984@hotmail.com

  
FIRMA DEL CONTRIBUYENTE



Usuario: JGGM100310    Lugar de emisión: CUENCA/AV. REMIGIO    Fecha y hora: 30/05/2013 12:56:54

## Cedula Del Representante Legal De La Empresa


**REPUBLICA DEL ECUADOR**  
 DIRECCION GENERAL DE REGISTRO CIVIL  
 IDENTIFICACION Y CATEGORIAS

**CEDULA DE CIUDADANIA** No. 14001020-5

**BUELE MARCA BENITO BUENAVENTURA**  
 MONONA SANTIAGO GUALAQUIZA/GUALAQUIZA  
 18 JUNIO 1965  
 MONONA SANTIAGO GUALAQUIZA  
 GUALAQUIZA 1965



*Buele Marca Benito Buenaventura*  
 TITULAR DEL CERTIFICADO

**ELUSTRACIONES**

**CAJENEN DRESA TUGRA PLACENCIA**  
**SECUNDARIA** **DESHILLER TECNICO**

**ANDRES BUELE**  
 MONONA SANTIAGO GUALAQUIZA  
**GUILA REBELES MARCA**  
 MONONA SANTIAGO GUALAQUIZA  
**GUENA** 19/10/2007

**REN 1918860**



*Andrés Buele*  
 FUNDADOR


**REPUBLICA DEL ECUADOR**  
**CONSEJO NACIONAL ELECTORAL**




**002** **CERTIFICADO DE VOTACION**  
 ELECCIONES SECCIONALES 23-FEB-2014

**002 - 0200** **1400230205**  
 NUMERO DE CERTIFICADO CÉDULA  
**BUELE MARCA BENITO BUENAVENTURA**

MONONA SANTIAGO  
 PROVINCIA GUALAQUIZA CIRCUNSCRIPCION 0  
 GUALAQUIZA GUALAQUIZA  
 CANTÓN PARROQUIA 1 ZONA  
*Monona Santiago*

1) PRESIDENTAS DE LA JUNTA

## Estados Financieros

" EMPRESA DE TRANSPORTES GUALAQUIZA C.A. "			
ESTADO DE SITUACIÓN FINANCIERA			
AL 31 DE DICIEMBRE DE 2014			
CÓDIGO	CUENTAS	VALOR	
1.00.00.00	<b>ACTIVOS</b>		
1.01.00.00	<b>ACTIVO CORRIENTES</b>	<b>21.512,02</b>	
1.01.01.00	EFFECTIVO Y EQUIVALENTES AL EFECTIVO		
1.01.01.01	Caja General	389,07	
1.01.01.02	Banco Nacional de Fomento	688,98	
1.01.01.03	Depósitos a la Vista CACPEG	15.279,08	
1.01.01.04	Depósitos a la Vista Banco de Loja	207,50	
1.01.01.05	Depósitos a la Vista Jardín Azuayo	5,00	
1.01.03.00	INVENTARIOS		
1.01.03.10	Otros Inventarios-Sellos	84,00	
1.01.04.00	SERVICIOS Y OTROS PAGOS ANTICIPADOS		
1.01.04.03	Anticipos Entregados	1.942,75	
1.01.04.04	Otros Anticipos Entregados	2.484,16	
1.01.05.00	ACTIVOS POR IMPUESTOS CORRIENTES		
1.01.05.02	Crédito Tributario a Favor de la Empresa (I.R.)	1,48	
1.01.07.00	ACTIVOS POR IMPUESTOS CORRIENTES		
1.01.07.02	Crédito Tributario a Favor de la Empresa (I.R.)	430,00	
1.02.00.00	<b>ACTIVO NO CORRIENTE</b>	<b>89.262,19</b>	
1.02.01.00	PROPIEDADES PLANTA Y EQUIPO		
1.02.01.01	Terrenos	57.334,90	
1.02.01.02	Edificios	35.467,31	
1.02.01.05	Muebles y Enseres	1.652,57	
1.02.01.08	Equipo de Computación	1.265,40	
1.02.01.12	Depreciación Acumuladas de Propiedades, Planta y Eq	-6.877,32	
1.02.07.00	OTROS ACTIVOS NO CORRIENTES		
1.02.07.06	Otros Activos No Corrientes	419,33	
	<b>TOTAL ACTIVOS</b>	<b>110.774,21</b>	
2.00.00.00	<b>PASIVO</b>		
2.01.00.00	<b>PASIVO CORRIENTE</b>	<b>987,45</b>	
2.01.03.00	CUENTAS Y DOCUMENTOS POR PAGAR		
2.01.03.01	LOCALES		
2.01.03.01	Cuentas por Pagar Locales	896,03	
2.01.07.00	OTRAS OBLIGACIONES CORRIENTES		
2.01.07.01	CON LA ADMINISTRACIÓN TRIBUTARIA		
2.01.07.01	Cuentas con la Administración Tributaria	17,97	
2.01.07.03	Con el IESS	73,45	
3.00.00.00	<b>PATRIMONIO NETO</b>	<b>109.786,76</b>	
3.01.00.00	CAPITAL		
3.01.01.01	Capital suscito y asignado (Acciones)	10.944,00	
3.02.00.00	APORTES DE SOCIOS O ACCIONISTAS PARA FUTURO		
3.02.01.01	Aporte Futura Capitalización Adquisición Terreno	57.334,90	
3.02.01.02	Sede	35.467,31	
3.02.01.03	Aportes Voluntarios de Accionistas	5.750,34	
3.04.00.00	RESERVAS		
3.04.01.01	Reserva legal 10% Utilidades	227,32	
3.05.00.00	RESULTADOS ACUMULADOS		
3.07.00.00	RESULTADOS DEL EJERCICIO		
3.07.02.01	Resultado del Ejercicio Vigente	62,89	
	<b>TOTAL PASIVO Y PATRIMONIO</b>	<b>110.774,21</b>	
	 Sr. Benito Buelo M. GERENTE		 Dra. Carmen Nigra P. CONTADORA



**" EMPRESA DE TRANSPORTES GUALAQUIZA C.A. "**  
**ESTADO DE RESULTADOS**  
**DEL 1º DE ENERO AL 31º DE DICIEMBRE DE 2014**



<b>CÓDIGO</b>	<b>CUENTAS</b>	<b>VALOR</b>
4.43.05.00	<b>OTRAS RENTAS</b>	<b>16.157,53</b>
4.43.05.01	Aporte mensual para gastos	4.230,00
4.43.05.02	Aporte de rotación para gastos mensuales	4.260,00
4.43.05.03	Multa por Mora en Pagos Mensuales	1.657,00
4.43.05.04	Cuidado de Carga	1.293,85
4.43.05.05	Varias Multas	4.241,84
4.43.05.06	Otros Ingresos	474,84
5.52.02.00	<b>- GASTOS ADMINISTRATIVOS</b>	<b>16.094,64</b>
5.52.02.01	Sueldos, Salarios y demás remuneraciones	8.577,25
5.52.02.02	Aportes a la Seguridad Social	734,64
5.52.02.03	Beneficios Sociales e indemnizaciones	409,08
5.52.02.08	Mantenimiento y reparaciones	746,10
5.52.02.09	Arrendamiento Operativo	1.315,79
5.52.02.15	Gasto de Gestión	1.320,98
5.52.02.17	Gasto de Viaje	907,00
5.52.02.18	Agua, Energía, Luz y Telecomunicaciones	544,64
5.52.02.19	Notarios y registradores de la Propiedad	308,48
5.52.02.20	Impuesto, Contribuciones y Otros	182,03
5.52.02.21	Gasto Depreciación	95,59
5.52.02.27	Otros Gastos	944,08
5.52.03.02	Comisiones Bancarias	8,98
	<b>SALDO DE OPERACIÓN</b>	<b>62,89</b>
	RESULTADO EJERCICIO (antes de participación)	62,89
	15% Participación trabajadores	9,43
	UTILIDAD EJERCICIO (base imponible imp. Renta)	53,46
	22% Imp. Renta Sociedades	11,76
	UTILIDAD EJERCICIO 2014 (neto)	41,70

Sr. Benito Buele M.  
**GERENTE**



Dra. Carmen Nugra P.  
**CONTADORA**

**" EMPRESA DE TRANSPORTES GUALAQUIZA C.A. "**  
**ESTADO DE SITUACIÓN FINANCIERA**  
**AL 31 DE DICIEMBRE DE 2015**

<b>CÓDIGO</b>	<b>CUENTAS</b>	<b>VALOR</b>
1.00.00.00	<b>ACTIVOS</b>	
1.01.00.00	<b>CORREINTES</b>	<b>41.665,71</b>
1.01.01.00	EFFECTIVO Y EQUIVALENTES AL EFFECTIVO	
1.01.01.01	Caja General	3.158,92
1.01.01.02	Banco Nacional de Fomento	722,62
1.01.01.03	Depósitos a la Vista CACPEG	33.271,92
1.01.01.04	Depósitos a la Vista Banco de Loja	289,70
1.01.01.05	Depósitos a la Vista Jardín Azuayo	31,71
1.01.03.00	INVENTARIOS	
1.01.03.10	Otros Inventarios-Sellos	56,00
1.01.04.00	SERVICIOS Y OTROS PAGOS ANTICIPADOS	
1.01.04.03	Anticipos Entregados	2.799,15
1.01.04.04	Otros Anticipos Entregados	163,25
1.01.05.00	ACTIVOS POR IMPUESTOS CORRIENTES	
1.01.05.02	Crédito Tributario a Favor de la Empresa (I.R.)	742,44
1.01.07.00	ACTIVOS POR IMPUESTOS CORRIENTES	
1.01.07.02	Crédito Tributario a Favor de la Empresa (I.R.)	430,00
1.02.00.00	<b>ACTIVO NO CORRIENTE</b>	<b>88.996,82</b>
1.02.01.00	PROPIEDADES PLANTA Y EQUIPO	
1.02.01.01	Terrenos	57.334,90
1.02.01.02	Edificios	35.467,31
1.02.01.05	Muebles y Enseres	1.652,57
1.02.01.08	Equipo de Computación	1.550,40
1.02.01.12	Depreciación Acumuladas de Propiedades, Planta y Eq	-7.427,69
1.02.07.00	OTROS ACTIVOS NO CORRIENTES	
1.02.07.06	Otros Activos No Corrientes	419,33
	<b>TOTAL ACTIVOS</b>	<b>130.662,53</b>
2.00.00.00	<b>PASIVO</b>	
2.01.00.00	<b>PASIVO CORRIENTE</b>	<b>1.032,45</b>
2.01.03.00	CUENTAS Y DOCUMENTOS POR PAGAR	
2.01.03.01	LOCALES	
2.01.03.01	Cuentas por Pagar Locales	953,57
2.01.07.00	OTRAS OBLIGACIONES CORRIENTES	
2.01.07.01	CON LA ADMINISTRACIÓN TRIBUTARIA	
2.01.07.01	Cuentas con la Administración Tributaria	2,42
2.01.07.03	Con el IESS	76,46
3.00.00.00	<b>PATRIMONIO NETO</b>	<b>129.630,08</b>
3.01.00.00	CAPITAL	
3.01.01.01	Capital suscrito y asignado (Acciones)	10.944,00
3.02.00.00	APORTES DE SOCIOS O ACCIONISTAS PARA FUTURO	
3.02.01.01	Aporte Futura Capitalización Adquisición Terreno	57.334,90
3.02.01.02	Sede	35.467,31
3.02.01.03	Aportes Voluntarios de Accionistas	25.588,73
3.04.00.00	RESERVAS	
3.04.01.01	Reserva legal 10% Utilidades	227,32
3.05.00.00	RESULTADOS ACUMULADOS	
3.07.00.00	RESULTADOS DEL EJERCICIO	
3.07.02.01	Resultado del Ejercicio Vigente	67,82
	<b>TOTAL PASIVO Y PATRIMONIO</b>	<b>130.662,53</b>
<p align="center">  Sr. Benito Buele M.  <b>GERENTE</b> </p> <p align="center">  Dra. Carmen Nügra P.  <b>CONTADORA</b> </p>		

**" EMPRESA DE TRANSPORTES GUALAQUIZA C.A. "**  
**ESTADO DE RESULTADOS**  
**DEL 1º DE ENERO AL 31º DE DICIEMBRE DE 2015**

<b>CÓDIGO</b>	<b>CUENTAS</b>	<b>VALOR</b>
4.43.05.00	<b>OTRAS RENTAS</b>	<b>16.284,65</b>
4.43.05.01	Aporte mensual para gastos	4.800,50
4.43.05.02	Aporte de rotación para gastos mensuales	4.269,50
4.43.05.03	Multa por Mora en Pagos Mensuales	893,00
4.43.05.04	Cuidado de Carga	1.841,25
4.43.05.05	Varias Multas	3.976,36
4.43.05.06	Otros Ingresos	504,04
5.52.02.00	<b>- GASTOS ADMINISTRATIVOS</b>	<b>16.216,83</b>
5.52.02.01	Sueldos, Salarios y demás remuneraciones	8.368,10
5.52.02.02	Aportes a la Seguridad Social	634,11
5.52.02.03	Beneficios Sociales e indemnizaciones	50,00
5.52.02.08	Mantenimiento y reparaciones	239,19
5.52.02.09	Arrendamiento Operativo	1.553,48
5.52.02.15	Gasto de Gestión	621,83
5.52.02.17	Gasto de Viaje	2.029,10
5.52.02.18	Agua, Energía, Luz y Telecomunicaciones	898,66
5.52.02.19	Notarios y registradores de la Propiedad	0,00
5.52.02.20	Impuesto, Contribuciones y Otros	659,46
5.52.02.21	Gasto Depreciación	550,37
5.52.02.27	Otros Gastos	597,11
5.52.03.02	Comisiones Bancarias	15,42
	<b>SALDO DE OPERACIÓN</b>	<b>67,82</b>
	RESULTADO EJERCICIO (antes de participación)	167,82
	15% Participación trabajadores	25,17
	UTILIDAD EJERCICIO (base imponible imp. Renta)	142,65
	22% Imp. Renta Sociedades	31,38
	UTILIDAD EJERCICIO 2007 (neto)	111,26

  
 Sr. Benito Bucle M.  
 GERENTE




  
 Dra. Carmen Nugra P.  
 CONTADORA

# Declaración Anual Del Período 2014

SRI		DECLARACIÓN DEL IMPUESTO A LA RENTA Y PRESENTACIÓN DE BALANCES FORMULARIO ÚNICO SOCIEDADES Y ESTABLECIMIENTOS PERMANENTES				S		SUNJURY TENDENCIAS DE COMPAÑÍAS, VALORES Y RESERVAS						
FORMULARIO ÚNICO		RESOLUCIÓN N° NAC-EDG-00003145				SUNJURY TENDENCIAS DE COMPAÑÍAS, VALORES Y RESERVAS		N° 98105286						
<b>100 IDENTIFICACIÓN DE LA DECLARACIÓN</b>														
102	AÑO	2014						103	No. DE FORMULARIO QUE SUSTITUYE					
<b>200 IDENTIFICACIÓN DEL SUJETO PASIVO</b>														
201	RLC	1490003351001			202	RAZÓN O DENOMINACIÓN SOCIAL	EMPRESA DE TRANSPORTES GUALAQUIZA C.A.		203	EXPEDIENTE				
<b>OPERACIONES CON PARTES RELACIONADAS DEL EXTERIOR EN EL EJERCICIO FISCAL (INFORMATIVO)</b>														
CON PARTES RELACIONADAS LOCALES	OPERACIONES DE ACTIVO	103	+	0.00	CON PARTES RELACIONADAS EN PARAJES FISCALES Y REGIMENES FISCALES PREFERENTES	OPERACIONES DE ACTIVO	007	+	0.00	CON PARTES RELACIONADAS EN OTROS REGIMENES DEL EXTERIOR	OPERACIONES DE ACTIVO	011	+	0.00
	OPERACIONES DE PASIVO	004	+	0.00		OPERACIONES DE PASIVO	008	+	0.00		OPERACIONES DE PASIVO	012	+	0.00
	OPERACIONES DE INGRESO	005	+	0.00		OPERACIONES DE INGRESO	009	+	0.00		OPERACIONES DE INGRESO	013	+	0.00
	OPERACIONES DE EGRESO	006	+	0.00		OPERACIONES DE EGRESO	010	+	0.00		OPERACIONES DE EGRESO	014	+	0.00
<b>TOTAL OPERACIONES CON PARTES RELACIONADAS</b>														
204 SUJETO PASIVO EXENTO DE APLICACIÓN DEL RÉGIMEN DE PRECIOS DE TRANSFERENCIA?														
205														
<b>ESTADO DE SITUACIÓN FINANCIERA</b>														
<b>ACTIVO</b>					<b>ESTADO DE RESULTADOS</b>					<b>VALOR EXENTO</b>				
<b>ACTIVOS CORRIENTES</b>					<b>INGRESOS</b>					<b>(A efectos de la Conciliación Tributaria)</b>				
EFFECTIVO Y EQUIVALENTES AL EFFECTIVO					VENTAS NETAS LOCALES GRAVADAS CON TARIFA 12% DE IVA									
INVERSIONES CORRIENTES					VENTAS NETAS LOCALES GRAVADAS CON TARIFA 0% DE IVA O EXENTAS DE IVA									
(-) PROVISIÓN POR DETERIORO DE INVERSIONES CORRIENTES					EXPORTACIONES NETAS									
CUENTAS Y DOCUMENTOS POR COBRAR CORRIENTES	RELACIONADOS	LOCALES	313	+	0.00	INGRESOS OBTENIDOS BAJO LA MODALIDAD DE COMISIONES O SIMILARES								
		DEL EXTERIOR	315	+	0.00	INGRESOS POR AGROPECUARIO Y SILVICULTURA DE ESPECIES FORESTALES								
	NO RELACIONADOS	LOCALES	316	+	0.00	RENDIMIENTOS FINANCIEROS								
		DEL EXTERIOR	317	+	0.00	UTILIDAD EN VENTA DE PROPIEDADES, PLANTA Y EQUIPO								
OTRAS CUENTAS Y DOCUMENTOS POR COBRAR CORRIENTES	RELACIONADOS	LOCALES	318	+	0.00	DIVIDENDOS								
		DEL EXTERIOR	319	+	0.00	RENTAS EXENTAS PROVENIENTES DE DONACIONES Y APORTACIONES								
	NO RELACIONADOS	LOCALES	320	+	4510.91	DE RECURSOS PÚBLICOS								
		DEL EXTERIOR	321	+	0.00	DE OTRAS LOCALES								
(-) PROVISIÓN CUENTAS INCORRIBLES Y DETERIORO					OTROS INGRESOS PROVENIENTES DEL EXTERIOR									
CRÉDITO TRIBUTARIO A FAVOR DEL SUJETO PASIVO (ISD)					OTRAS RENTAS									
CRÉDITO TRIBUTARIO A FAVOR DEL SUJETO PASIVO (IVA)					TOTAL INGRESOS									
CRÉDITO TRIBUTARIO A FAVOR DEL SUJETO PASIVO (RENTA)					SUMAR DEL 6011 AL 6131									
INVENTARIO DE MATERIA PRIMA					VENTAS NETAS DE PROPIEDADES, PLANTA Y EQUIPO (INFORMATIVO)									
					INGRESOS POR HEREMOLSO COMO INTERMEDIARIO (INFORMATIVO)									

En la columna "Valor Exento" registre la porción del ingreso exentado por la categoría "Ingresos Exentados de Otros" en la declaración de impuestos a la Renta.

La presente información reposa en la base de datos del SRI, conforme la declaración realizada por el contribuyente

	<b>CÓDIGO VERIFICADOR</b>	<b>NÚMERO SERIAL</b>	<b>FECHA RECAUDACIÓN</b>	<b>Página</b>
	SRIDEC2015002387009	871070096605	12/04/2015	1

INVENTARIO DE PRODUCTOS EN PROCESO		327	+	0.00	COSTOS Y GASTOS				VALOR NO DEDUCIBLE (A EFECTOS DE LA CONTABILIDAD TRIBUTARIA)						
INVENTARIO DE SUMINISTROS Y MATERIALES		328	+	0.00	COSTO		GASTO								
INVENTARIO DE PROD. TERCI. Y MERCAD. EN ALMACÉN		329	+	0.00											
MERCADERÍAS EN TRÁNSITO		330	+	0.00	INVENTARIO INICIAL DE BIENES NO PRODUCIDOS POR EL SUJETO PASIVO										
OBRAS EN CURSO BAJO CONTRATO DE CONSTRUCCIÓN (NIC 1)		331	+	0.00	7010	+	0.00			7012	0.00				
INVENTARIO DE OBRAS EN CONSTRUCCIÓN (NIC 2)		332	+	0.00	COMPRAS NETAS LOCALES DE BIENES NO PRODUCIDOS POR EL SUJETO PASIVO						7023	0.00			
INVENTARIO DE OBRAS TERMINADAS (NIC 2)		333	+	0.00	COMPRAS NETAS LOCALES PRODUCTO DE LA ACTIVIDAD DE COMERCIO EXTERIOR						7033	0.00			
INVENTARIO DE MATERIALES O BIENES PARA LA CONSTRUCCIÓN (NIC 2)		334	+	0.00	IMPORTACIONES DE BIENES NO PRODUCIDOS POR EL SUJETO PASIVO		7032		0.00						
INVENTARIO REPUESTOS, HERRAMIENTAS Y ACCESORIOS		335	+	0.00	(-) INVENTARIO FINAL DE BIENES NO PRODUCIDOS POR EL SUJETO PASIVO		7041		0.00						
(-) PROVISIÓN DE INVENTARIOS POR VALOR NETO DE REALIZACIÓN Y OTRAS PERDIDAS EN INVENTARIO		336	-	0.00	INVENTARIO INICIAL DE MATERIA PRIMA		7051		0.00						
ACTIVOS PAGADOS POR ANTICIPADO		337	+	0.00	COMPRAS NETAS LOCALES DE MATERIA PRIMA		7061		0.00		7083		0.00		
(-) PROVISIÓN POR DETERIORO DEL VALOR DEL ACTIVO CORRIENTE		338	-	0.00	IMPORTACIONES DE MATERIA PRIMA		7071		0.00		7093		0.00		
ACTIVOS NO CORRIENTES MANTENIDOS PARA LA VENTA Y OPERACIONES DISCONTINUAS		339	+	0.00	(-) INVENTARIO FINAL DE MATERIA PRIMA		7081		0.00						
OTROS ACTIVOS CORRIENTES		340	+	430.00	INVENTARIO INICIAL DE PRODUCTOS EN PROCESO		7091		0.00						
<b>TOTAL ACTIVOS CORRIENTES</b>		<b>345</b>	<b>=</b>	<b>21512.02</b>	(-) INVENTARIO FINAL DE PRODUCTOS EN PROCESO		7101		0.00						
<b>ACTIVOS NO CORRIENTES</b>					INVENTARIO INICIAL PRODUCTOS TERMINADOS		7111		0.00						
<b>PROPIEDADES, PLANTA Y EQUIPO, PROPIEDADES DE INVERSIÓN Y ACTIVOS BIOLÓGICOS</b>					(-) INVENTARIO FINAL DE PRODUCTOS TERMINADOS		7121		0.00						
TERRENOS		350	+	57334.90	SUEDOS, SALARIOS Y DEMÁS REMUNERACIONES QUE CONSTITUYEN MATERIA GRABADA DEL IESS		7131		0.00		7132		5060.09	7133	0.00
INMUEBLES (EXCEPTO TERRENOS)		351	+	35467.31	BENEFICIOS SOCIALES, INCENTIVOS Y OTRAS REPERCUSSIONES QUE NO CONSTITUYEN MATERIA GRABADA DEL IESS		7141		0.00		7142		3926.24	7143	0.00
CONSTRUCCIONES EN CURSO		352	+	0.00	APORTE A LA SEGURIDAD SOCIAL (INCLUYE FONDO DE RESERVA)		7151		0.00		7152		734.64	7153	0.00
MUEBLES Y ENSERES		353	+	1652.57	HONORARIOS PROFESIONALES Y DIETAS		7161		0.00		7162		0.00	7163	0.00
MAQUINARIA, EQUIPO E INSTALACIONES		354	+	0.00	HONORARIOS A EXTRANJEROS POR SERVICIOS OCASIONALES		7171		0.00		7172		0.00	7173	0.00
NAVES, AERONAVES, BARCAZAS Y SIMILARES		355	+	0.00	ARRENDAMIENTOS		7181		0.00		7182		1315.79	7183	0.00
EQUIPO DE COMPUTACIÓN Y SOFTWARE		356	+	1265.40	MANTENIMIENTO Y REPARACIONES		7191		0.00		7192		746.10	7193	0.00
VEHÍCULOS, EQUIPO DE TRANSPORTE Y CABINERO MÓVIL		357	+	0.00	CONSTRUYENTES Y LUJURIANES		7201		0.00		7202		0.00	7203	0.00
PROPIEDADES, PLANTA Y EQUIPO POR CONTRATOS DE ARRENDAMIENTO FINANCIERO		358	+	0.00	PROPAGACIÓN Y PUBLICIDAD		7211		0.00		7212		0.00	7213	0.00
OTROS PROPIEDADES, PLANTA Y EQUIPO		359	+	0.00	SUMINISTROS, MATERIALES Y REPUESTOS		7221		0.00		7222		944.08	7223	0.00
(-) DEPRECIACIÓN ACUMULADA PROPIEDADES, PLANTA Y EQUIPO		360	-	6877.32	TRANSPORTE		7231		0.00		7232		0.00	7233	0.00
(-) DETERIORO ACUMULADO DE PROPIEDADES, PLANTA Y EQUIPO		361	-	0.00	PROVISIONES		7241		0.00		7242		0.00	7243	0.00
ACTIVOS DE EXPLORACIÓN Y EXPLOTACIÓN		362	+	0.00	PARA JUBILACIÓN PATRONAL		7251		0.00		7252		0.00	7253	0.00
(-) AMORTIZACIÓN ACUMULADA DE ACTIVOS DE EXPLORACIÓN Y EXPLOTACIÓN		363	-	0.00	PARA DESAHUCIO		7261		0.00		7262		0.00	7263	0.00
(-) DETERIORO ACUMULADO DE ACTIVOS DE EXPLORACIÓN Y EXPLOTACIÓN		364	-	0.00	PARA CUENTAS INCORRIBLES		7271		0.00		7272		0.00	7273	0.00
PROPIEDADES DE INVERSIÓN		365	+	0.00	POR VALOR NETO DE REALIZACIÓN DE INVENTARIOS		7281		0.00		7282		0.00	7283	0.00
(-) DEPRECIACIÓN ACUMULADA PROPIEDADES DE INVERSIÓN		366	-	0.00	POR DETERIORO DEL VALOR DE LOS ACTIVOS		7291		0.00		7292		0.00	7293	0.00
(-) DETERIORO ACUMULADO DE PROPIEDADES DE INVERSIÓN		367	-	0.00	OTRAS PROVISIONES		7301		0.00		7302		0.00	7303	0.00
					ARRENDAMIENTO MERCANTIL		7311		0.00		7312		0.00	7313	0.00
					LOCAL										
					DEL EXTERIOR										



La presente información reposa en la base de datos del SRI, conforme la declaración realizada por el contribuyente

CÓDIGO VERIFICADOR	NÚMERO SERIAL	FECHA RECAUDACIÓN	Página
SRIDEC015002387009	871070096605	12/04/2015	2

ACTIVOS BIOLÓGICOS	368	+	0.00	CONSEJOS	LOCAL	7321	+	0.00	7322	+	8.98	7323	0.00		
(-) DEPRECIACIÓN ACUMULADA DE ACTIVOS BIOLÓGICOS	368	-	0.00		DEL EXTERIOR	7331	+	0.00	7332	+	0.00	7333	0.00		
(-) DETERIORO ACUMULADO DE ACTIVOS BIOLÓGICOS	370	-	0.00	INTERESES BANCARIOS	LOCAL	7341	+	0.00	7342	+	0.00	7343	0.00		
<b>TOTAL PROPIEDADES, PLANTA Y EQUIPO, PROPIEDADES DE INVERSIÓN Y ACTIVOS BIOLÓGICOS</b>	<b>379</b>	<b>=</b>	<b>88242.95</b>		DEL EXTERIOR	7351	+	0.00	7352	+	0.00	7353	0.00		
<b>ACTIVOS INTANGIBLES</b>				INTERESES PAGADOS A TERCEROS	RELACIONADOS	LOCAL	7361	+	0.00	7362	+	0.00	7363	0.00	
PLUSVALÍAS	381	+	0.00		DEL EXTERIOR	7371	+	0.00	7372	+	0.00	7373	0.00		
MARCAS, PATENTES, DERECHOS DE LLAVE Y OTROS SIMILARES	382	+	0.00		NO RELACIONADOS	LOCAL	7381	+	0.00	7382	+	0.00	7383	0.00	
ACTIVOS DE EXPLORACIÓN Y EXPLOTACIÓN	383	+	0.00		DEL EXTERIOR	7391	+	0.00	7392	+	0.00	7393	0.00		
OTROS ACTIVOS INTANGIBLES	384	+	0.00	PÉRDIDA EN VENTA DE ACTIVOS	RELACIONADAS	7401	+	0.00	7402	+	0.00	7403	0.00		
(-) AMORTIZACIÓN ACUMULADA DE ACTIVOS INTANGIBLES	385	-	0.00		NO RELACIONADAS	7411	+	0.00	7412	+	0.00	7413	0.00		
(-) DETERIORO ACUMULADO DE ACTIVOS INTANGIBLES	386	-	0.00	OTRAS PÉRDIDAS	7421	+	0.00	7422	+	0.00	7423	0.00			
<b>TOTAL ACTIVOS INTANGIBLES</b>	<b>389</b>	<b>=</b>	<b>0.00</b>	MIRAS	7431	+	0.00	7432	+	0.00	7433	0.00			
<b>ACTIVOS FINANCIEROS NO CORRIENTES</b>				SEGUROS Y REASEGUROS (FIRMAS Y CISIONES)	7441	+	0.00	7442	+	0.00	7443	0.00			
INVERSIONES NO CORRIENTES	EN SUBSIDIARIAS Y ASOCIADAS	411	+	0.00	GASTOS INDIRECTOS ASIGNADOS DESDE EL EXTERIOR POR PARTES RELACIONADAS	7451	+	0.00	7452	+	0.00	7453	0.00		
	EN NEGOCIOS CONJUNTOS	412	+	0.00	GASTOS DE GESTIÓN				7462	+	1320.98	7463	0.00		
	OTRAS	413	+	419.33	IMPUESTOS, CONTRIBUCIONES Y OTROS				7472	+	182.03	7473	0.00		
CUENTAS Y DOCUMENTOS POR COBRAR - NO CORRIENTES	RELACIONADOS	LOCALES	414	+	0.00	GASTOS DE VIAJE	7481	+	0.00	7482	+	907.00	7483	0.00	
		DEL EXTERIOR	415	+	0.00	IVA QUE SE CARGA AL COSTO O GASTO	7491	+	0.00	7492	+	0.00	7493	0.00	
	NO RELACIONADOS	LOCALES	416	+	0.00	DEPRECIACIÓN DE PROPIEDADES, PLANTA Y EQUIPO (EXCLUYE ACTIVOS BIOLÓGICOS Y PROPIEDADES DE INVERSIÓN)	ACELERADA	7501	+	0.00	7502	+	0.00	7503	0.00
		DEL EXTERIOR	417	+	0.00	NO ACELERADA	7511	+	0.00	7512	+	95.59	7513	0.00	
OTRAS CUENTAS Y DOCUMENTOS POR COBRAR - NO CORRIENTES	RELACIONADOS	LOCALES	418	+	0.00	DEPRECIACIÓN DEL REVALUO DE PROPIEDADES, PLANTA Y EQUIPO	7521	+	0.00	7522	+	0.60	7523	0.00	
		DEL EXTERIOR	419	+	0.00	DEPRECIACIÓN DE ACTIVOS BIOLÓGICOS	7531	+	0.00				7533	0.00	
	NO RELACIONADOS	LOCALES	420	+	0.00	DEPRECIACIÓN DE PROPIEDADES DE INVERSIÓN				7542	+	0.60	7543	0.00	
		DEL EXTERIOR	421	+	0.00	AMORTIZACIÓN DE ACTIVOS DE EXPLORACIÓN Y EXPLOTACIÓN	7551	+	0.00				7553	0.00	
(-) PROVISIÓN CUENTAS INCOBRABLES Y DETERIORO	422	-	0.00	OTRAS AMORTIZACIONES	7561	+	0.00	7562	+	0.00	7563	0.00			
(-) PROVISIÓN POR DETERIORO DE ACTIVOS FINANCIEROS NO CORRIENTES	423	-	0.00	SERVICIOS PÚBLICOS	7571	+	0.00	7572	+	544.64	7573	0.00			
OTROS ACTIVOS FINANCIEROS NO CORRIENTES	424	+	0.00	PAGOS POR OTROS SERVICIOS	7581	+	0.00	7582	+	308.48	7583	0.00			
<b>TOTAL ACTIVOS FINANCIEROS NO CORRIENTES</b>	<b>439</b>	<b>=</b>	<b>419.33</b>	PAGOS POR OTROS BIENES	7591	+	0.00	7592	+	0.00	7593	0.00			
OTROS ACTIVOS NO CORRIENTES	445	+	0.00	<b>TOTAL GASTOS</b>	<b>7991</b>	<b>=</b>	<b>0.00</b>								
<b>TOTAL ACTIVOS NO CORRIENTES</b>	<b>379+389+439+445</b>	<b>498</b>	<b>=</b>	<b>89262.19</b>											
EFECCIÓN DE LA REVALUACIÓN DE ACTIVOS (Casillero Informativo para el cálculo del anticipo de Impuesto a la renta)	446	+	0.00	<b>TOTAL GASTOS</b>				<b>7992</b>	<b>=</b>	<b>16094.64</b>					
<b>TOTAL DEL ACTIVO</b>	<b>345+498</b>	<b>459</b>	<b>=</b>	<b>110774.21</b>											
ACTIVO POR REINVERSIÓN DE UTILIDADES (INFORMATIVO)	456	+	0.00												

En la columna "Valor no deducible" registre la porción del monto declarado en las columnas "Costo" y "Gasto" considerada como no deducible para el cálculo del impuesto a la Renta.

La presente información reposa en la base de datos del SRI, conforme la declaración realizada por el contribuyente

CÓDIGO VERIFICADOR	NÚMERO SERIAL	FECHA RECAUDACIÓN	Página
SRIDEC2015002337009	871070096605	12/04/2015	3


PASIVO				TOTAL COSTOS Y GASTOS	(7991+7992)	7999	=	16094.64	En la columna "Valor no deducible" registre la posición del monto declarado en las columnas "Costo" y "Gasto" considerando como no deducible para el cálculo del impuesto a la renta.
<b>PASIVO CORRIENTE</b>									
CUENTAS Y DOCUMENTOS POR PAGAR PROVEEDORES CORRIENTES	RELACIONADOS	LOCALES	511	+	0.00	BAJA DE INVENTARIO (INFORMATIVO)	7001		0.00
		DEL EXTERIOR	513	+	0.00	PAGO POR REEMBOLSO COMO REEMBOLSANTE (INFORMATIVO)	7002		0.00
	NO RELACIONADOS	LOCALES	513	+	0.00	PAGO POR REEMBOLSO COMO INTERHEBIBO (INFORMATIVO)	7003		0.00
		DEL EXTERIOR	514	+	0.00	<b>CONCILIACIÓN TRIBUTARIA</b>			
LOCALES	515	+	0.00						
DEL EXTERIOR	516	+	0.00						
PRESTAMOS DE ACCIONISTAS O SOCIOS	LOCALES	517	+	0.00	UTILIDAD DEL EJERCICIO	8999-7999 > 0	801		62.89
	DEL EXTERIOR	518	+	0.00	PÉRDIDA DEL EJERCICIO	6999-7999 < 0	802		0.00
OTRAS CUENTAS Y DOCUMENTOS POR PAGAR CORRIENTES	RELACIONADOS	LOCALES	519	+	0.00	CÁLCULO DE BASE PARTICIPACIÓN A TRABAJADORES			
		DEL EXTERIOR	520	+	0.00		(-) AJUSTE POR PRECIOS DE TRANSFERENCIA	807	+
	NO RELACIONADOS	LOCALES	521	+	914.00	BASE DE CÁLCULO DE PARTICIPACIÓN A TRABAJADORES	808	=	
		DEL EXTERIOR	522	+	0.00	(-) PARTICIPACIÓN A TRABAJADORES	803	-	9.43
PASIVOS POR CONTRATOS DE ARRENDAMIENTO FINANCIERO (PORCIÓN CORRIENTE)		524	+	0.00	(-) DIVIDENDOS EXENTOS	804	-	0.00	
IMPUESTO A LA RENTA POR PAGAR DEL EJERCICIO		525	+	0.00	(-) OTRAS RENTAS EXENTAS	809	-	0.00	
PARTICIPACIÓN TRABAJADORES POR PAGAR DEL EJERCICIO		526	+	0.00	(-) OTRAS RENTAS EXENTAS DERIVADAS DEL COPCI	806	-	0.00	
OBLIGACIONES CON EL IESS		527	+	23.45	(+) GASTOS NO DEDUCIBLES LOCALES	807	+	0.00	
OTROS PASIVOS POR BENEFICIOS A EMPLEADOS		528	+	0.00	(+) GASTOS NO DEDUCIBLES DEL EXTERIOR	808	+	0.00	
DIVIDENDOS POR PAGAR		529	+	0.00	(+) GASTOS INCURRIDOS PARA GENERAR INGRESOS EXENTOS	809	+	0.00	
JUBILACIÓN PATRONAL		530	+	0.00	(+) PARTICIPACIÓN TRABAJADORES ATRIBUIBLE A INGRESOS EXENTOS	810	+	0.00	
TRANSFERENCIAS CASA MATRIZ Y SUCURSALES (del exterior)		531	+	0.00	(-) AMORTIZACIÓN PÉRDIDAS TRIBUTARIAS DE AÑOS ANTERIORES	811	-	3.11	
CRÉDITO A MUTUO		532	+	0.00	(-) DEDUCCIONES POR LEYES ESPECIALES	812	-	0.00	
OBLIGACIONES EMITIDAS CORRIENTES		533	+	0.00	(-) DEDUCCIONES ESPECIALES DERIVADAS DEL COPCI	813	-	0.00	
ANTICIPOS DE CLIENTES		534	+	0.00	(+) AJUSTE POR PRECIOS DE TRANSFERENCIA	814	+	0.00	
PROVISIONES		535	+	0.00	(-) DEDUCCIÓN POR INCREMENTO NETO DE EMPLEADOS	815	-	0.00	
<b>TOTAL PASIVOS CORRIENTES</b>		<b>539</b>	<b>=</b>	<b>987.45</b>	(-) DEDUCCIÓN POR PAGO A TRABAJADORES CON DISCAPACIDAD	816	-	0.00	
<b>PASIVOS NO CORRIENTES</b>									
CUENTAS Y DOCUMENTOS POR PAGAR PROVEEDORES NO CORRIENTES	RELACIONADOS	LOCALES	541	+	0.00	(-) INGRESOS SUJETOS A IMPUESTO A LA RENTA ÚNICO	817	-	0.00
		DEL EXTERIOR	542	+	0.00	UTILIDAD GRAVABLE	819	=	50.35
	NO RELACIONADOS	LOCALES	543	+	0.00	PÉRDIDA SUJETA A AMORTIZACIÓN EN PERÍODOS SIGUIENTES	829	=	0.00
		DEL EXTERIOR	544	+	0.00				
LOCALES	545	+	0.00						
DEL EXTERIOR	546	+	0.00						
PRESTAMOS DE ACCIONISTAS O SOCIOS		547	+	0.00					
DEL EXTERIOR	548	+	0.00						



La presente información reposa en la base de datos del SRI, conforme la declaración realizada por el contribuyente

CÓDIGO VERIFICADOR	NÚMERO SERIAL	FECHA RECAUDACIÓN	Página
SRIDEC2015002387009	871070096605	12/04/2015	4

OTRAS CUENTAS Y DOCUMENTOS POR PAGAR NO CORRIENTES	RELACIONADOS	LOCALES	549	+	0.00	UTILIDAD A REINVERTIR Y CAPITALIZAR	Sujeta legalmente a reducciones de la tarifa	831	0.00
		DEL EXTERIOR	550	+	0.00	SALDO UTILIDAD GRAVABLE	819-831	832	50.35
	NO RELACIONADOS	LOCALES	551	+	0.00	TOTAL IMPUESTO CAUSADO: (831 x tarifa reinversión de utilidades)		839	11.08
		DEL EXTERIOR	552	+	0.00	*( 832 x tarifa general 90.262626)			
PASIVOS POR CONTRATOS DE ARRENDAMIENTO FINANCIERO (PORCIÓN NO CORRIENTE)			553	+	0.00				
TRANSFERENCIAS CASA MATRIZ Y SUCURSALES (del exterior)			554	+	0.00	(-) ANTICIPO DETERMINADO CORRESPONDIENTE AL EJERCICIO FISCAL	(Transferir el campo 879 de la declaración del período anterior)	841	0.00
CRÉDITO A MITAD			555	+	0.00	(-) IMPUESTO A LA RENTA CAUSADO MAYOR AL ANTICIPO DETERMINADO	839-841 > 0	842	11.08
OBLIGACIONES EMITIDAS NO CORRIENTES			556	+	0.00	(+) CRÉDITO TRIBUTARIO GENERADO POR ANTICIPO (Aplica para ejercicios anteriores # 2219)	839-841 < 0	843	0.00
ANTICIPOS DE CLIENTES			557	+	0.00	(+) SALDO DEL ANTICIPO PENDIENTE DE PAGO		844	0.00
PROVISIONES PARA JUBILACIÓN PATRONAL			558	+	0.00	(-) RETENCIONES EN LA FUENTE QUE LE REALIZARON EN EL EJERCICIO FISCAL		845	1.48
PROVISIONES PARA DESAVUJO			559	+	0.00	(-) RETENCIONES POR DIVIDENDOS ANTICIPADOS		847	0.00
OTRAS PROVISIONES			560	+	0.00	(-) RETENCIONES POR INGRESOS PROVENIENTES DEL EXTERIOR CON DERECHO A CRÉDITO TRIBUTARIO		848	0.00
<b>TOTAL PASIVOS NO CORRIENTES</b>			<b>569</b>	<b>=</b>	<b>0.00</b>	(-) ANTICIPO DE IMPUESTO A LA RENTA PAGADO POR ESPECTÁCULOS PÚBLICOS		<b>849</b>	<b>0.00</b>
PASIVOS DIFERIDOS			570	+	0.00	(-) CRÉDITO TRIBUTARIO DE AÑOS ANTERIORES		850	0.00
OTROS PASIVOS			580	+	0.00	(-) CRÉDITO TRIBUTARIO GENERADO POR IMPUESTO A LA SALIDA DE DIVISAS		851	0.00
<b>TOTAL DEL PASIVO</b>		<b>839+569+579+589</b>	<b>589</b>	<b>=</b>	<b>937.95</b>	(-) EXONERACIÓN Y CRÉDITO TRIBUTARIO POR LEYES ESPECIALES		<b>852</b>	<b>0.00</b>
<b>PATRIMONIO NETO</b>									
CAPITAL SUSCRITO V/O ASIGNADO			601	+	10944.00	SUBTOTAL IMPUESTO A PAGAR	842-843+844-845-847-848-849-850-851-852 > 0	853	9.60
(-) CAP. SUSC. NO PAGADO, ACCIONES EN TESORERÍA			602	-	0.00	SUBTOTAL SALDO A FAVOR	842-843+844-845-847-848-849-850-851-852 < 0	856	0.00
APORTES DE SOCIOS O ACCIONISTAS PARA FUTURA CAPITALIZACIÓN			611	+	5750.34	(+) IMPUESTO A LA RENTA ÚNICO		857	0.00
RESERVA LEGAL			621	+	227.32	(-) CRÉDITO TRIBUTARIO PARA LA LIQUIDACIÓN DEL IMPUESTO A LA RENTA ÚNICO		858	0.00
RESERVA FACULTATIVAS			629	+	0.00	<b>IMPUESTO A LA RENTA A PAGAR</b>		<b>859</b>	<b>9.60</b>
OTROS RESULTADOS INTEGRALES 632+633+634+635			631	+/-	0.00	<b>SALDO A FAVOR CONTRIBUYENTE</b>		<b>860</b>	<b>0.00</b>
SUPERÁVIT DE ACTIVOS FINANCIEROS DISPONIBLES PARA LA VENTA (Casillero Informativo)			632	+	0.00	<b>ANTICIPO DETERMINADO PRÓXIMO AÑO</b>	<b>871+872+873</b>	<b>879</b>	<b>0.00</b>
SUPERÁVIT POR REEVALUACIÓN DE PROPIEDADES, FLAUTA Y EQUIPO (Casillero Informativo)			633	+	57334.90	<b>ANTICIPO A PAGAR</b>	PRIMERA CUOTA	871	0.00
SUPERÁVIT POR REEVALUACIÓN DE ACTIVOS INTANGIBLES (Casillero Informativo)			634	+	0.00		SEGUNDA CUOTA	872	0.00
OTROS SUPERÁVIT POR REEVALUACIÓN (Casillero Informativo)			635	+	0.00	SALDO A LIQUIDARSE EN DECLARACIÓN PRÓXIMO AÑO		873	0.00
RESULTADOS ACUMULADOS PROVENIENTES DE LA ADICIÓN POR PRIMERA VEZ DE LAS NIF			641	+/-	0.00				
UTILIDAD NO DISTRIBUIDA EJERCICIOS ANTERIORES			651	+	0.00				
(-) PÉRDIDA ACUMULADA EJERCICIOS ANTERIORES			652	-	0.00				
RESERVA DE CAPITAL			653	+	35467.31				
RESERVA POR DONACIONES			654	+	0.00				
RESERVA POR VALUACIÓN			655	+	57334.90	<b>PAGO PREVIO (Informativo)</b>		<b>890</b>	<b>0.00</b>
SUPERÁVIT POR REEVALUACIÓN DE INVERSIONES			656	+	0.00	<b>DETALLE DE IMPUTACIÓN AL PAGO (Para declaraciones sustitutivas)</b>			
UTILIDAD DEL EJERCICIO			681	+	62.89	INTERÉS		897	0.00



La presente información reposa en la base de datos del SRI, conforme la declaración realizada por el contribuyente

<b>CÓDIGO VERIFICADOR</b>	<b>NÚMERO SERIAL</b>	<b>FECHA RECAUDACIÓN</b>	<b>Página</b>
SRIDEC201500238/009	871070096605	12/04/2015	5



(-) PÉRDIDA DEL EJERCICIO	662	=	0.00	IMPUESTO	898	=	0.00							
<b>TOTAL PATRIMONIO NETO</b>	<b>698</b>	=	<b>109786.76</b>	MULTA	899	=	<b>0.00</b>							
<b>TOTAL PASIVO Y PATRIMONIO</b>	<b>599+698</b>	=	<b>110774.21</b>											
<b>VALORES A PAGAR Y FORMA DE PAGO (luego de imputación al pago en declaraciones sustitutivas)</b>														
TOTAL IMPUESTO A PAGAR				859-898	902	+	9.60							
INTERÉS POR MORA					903	+	0.00							
MULTA					904	+	0.00							
<b>TOTAL PAGADO</b>					<b>999</b>	=	<b>9.60</b>							
MEDIANTE CHEQUE, DÉBITO BANCARIO, EFECTIVO U OTRAS FORMAS DE PAGO					905	USD	9.60							
MEDIANTE COMPENSACIONES					906	USD	0.00							
MEDIANTE NOTAS DE CRÉDITO					907	USD	0.00							
<b>DETALLE DE NOTAS DE CRÉDITO CARTULARES</b>			<b>DETALLE DE NOTAS DE CRÉDITO DESMATERIALIZADAS</b>			<b>DETALLE DE COMPENSACIONES</b>								
903	N/C No	910	N/C No	912	N/C No	916	Resol No.	918	Resol No.					
909	USD	0.00	911	USD	0.00	913	USD	0.00	917	USD	0.00	919	USD	0.00
DECLARO QUE LOS DATOS PROPORCIONADOS EN ESTE DOCUMENTO SON EXACTOS Y VERDADEROS, POR LO QUE ASUMO LA RESPONSABILIDAD LEGAL QUE DE ELA SE DERIVEN (Art. 101 de la L.R.T.).														
198	Cédula de Identidad o No. de Pasaporte		1400230205	199	RUC No.				1400238189001					



	La presente información reposa en la base de datos del SRI, conforme la declaración realizada por el contribuyente			
	CÓDIGO VERIFICADOR	NÚMERO SERIAL	FECHA RECAUDACIÓN	Página
	SRIDEC2015002387009	871070096605	12/04/2015	6

<b>SRI</b>	<b>DECLARACIÓN DEL IMPUESTO A LA RENTA Y PRESENTACIÓN DE ESTADOS FINANCIEROS FORMULARIO ÚNICO DE SOCIEDADES Y ESTABLECIMIENTOS PERMANENTES</b>		SUPERINTENDENCIA DE COMPAÑÍAS, VALORES Y SEGUROS
FORMULARIO ÚNICO RESOLUCIÓN N° RAC-0-0006019-000032114		No. 115733182	

<b>100 IDENTIFICACIÓN DE LA DECLARACIÓN</b>			
102	AÑO	2015	194 No. DE FORMULARIO QUE SUSTITUYE

<b>200 IDENTIFICACIÓN DEL SUJETO PASIVO</b>			
201	RUC	1450003351001	202 RAZÓN O DENOMINACIÓN SOCIAL: EMPRESA DE TRANSPORTES GUAYAQUIZA C.A.
			203 EXCELENTE 204 30862

OPERACIONES CON PARTES RELACIONADAS LOCALES Y/O DEL EXTERIOR														
CON PARTES RELACIONADAS LOCALES	OPERACIONES DE ACTIVO	603	+	0.00	CON PARTES RELACIONADAS DEL EXTERIOR	OPERACIONES DE ACTIVO	604	+	0.00	CON PARTES RELACIONADAS DE EXTERIOR	OPERACIONES DE ACTIVO	611	+	0.00
	OPERACIONES DE PASIVO	604	+	0.00		OPERACIONES DE PASIVO	609	+	0.00		OPERACIONES DE PASIVO	614	+	0.00
	OPERACIONES DE INGRESO	605	+	0.00		OPERACIONES DE INGRESO	610	+	0.00		OPERACIONES DE INGRESO	615	+	0.00
	OPERACIONES DE GASTO	606	+	0.00		OPERACIONES DE GASTO	611	+	0.00		OPERACIONES DE GASTO	616	+	0.00
	OPERACIONES DE REGALÍAS, SERVICIOS TÉCNICOS, ADMINISTRATIVOS, DE CONSULTORÍA Y SIMILARES	607	+	0.00		OPERACIONES DE REGALÍAS, SERVICIOS TÉCNICOS, ADMINISTRATIVOS, DE CONSULTORÍA Y SIMILARES	612	+	0.00		OPERACIONES DE REGALÍAS, SERVICIOS TÉCNICOS, ADMINISTRATIVOS, DE CONSULTORÍA Y SIMILARES	617	+	0.00
<b>TOTAL OPERACIONES CON PARTES RELACIONADAS</b>												629	=	0.00
<b>SUJETO PASIVO EXENTO DE APLICACIÓN DEL RÉGIMEN DE PRECIOS DE TRANSFERENCIA</b>												630	=	N/A

ESTADO DE SITUACIÓN FINANCIERA					ESTADO DEL RESULTADO INTEGRAL									
ACTIVO					INGRESOS					VALOR ENVENTO / NO OBJETO (A efectos de la Contribución Tributaria)				
<b>ACTIVOS CORRIENTES</b>														
EFECTIVO Y EQUIVALENTES AL EFECTIVO					311	+	37474.67							
CUENTAS Y DOCUMENTOS POR COBRAR CORRIENTES	RELACIONADAS	LOCALES	312	+	0.00	INGRESOS DE ACTIVIDADES ORDINARIAS	VENTAS NETAS LOCALES DE BIENES	6001	+	0.00	6002	+	0.00	
		DEL EXTERIOR	313	+	0.00		GRAVADAS CON TARIFA 12% DE IVA	6003	+	0.00	6004	+	0.00	
	NO RELACIONADAS	LOCALES	314	+	0.00		PRESTACIONES LOCALES DE SERVICIOS	6005	+	0.00	6006	+	0.00	
		DEL EXTERIOR	315	+	0.00		GRAVADAS CON TARIFA 0% DE IVA O EXENTAS DE IVA	6007	+	0.00	6008	+	0.00	
(+) DE TERMINO ACUMULADO DEL VALOR DE CUENTAS Y DOCUMENTOS POR COBRAR COMERCIALES POR INCORPORACIÓN (PROVISIONES PARA CRÉDITOS INCORRIBLES)					316	-	0.00	DE BIENES	6009	+	0.00	6010	+	0.00
OTRAS CUENTAS Y DOCUMENTOS POR COBRAR CORRIENTES	A ACCIONISTAS, SOCIOS, PARTESEROS, BENEFICIARIOS U OTROS TITULARES DEL DERECHO REPRESENTATIVO DE CAPITAL	LOCALES	317	+	2962.40	DE SERVICIOS	6011	+	0.00	6012	+	0.00		
		DEL EXTERIOR	318	+	0.00	POR PRESTACIÓN DE SERVICIOS DE CONSTRUCCIÓN	6013	+	0.00	6014	+	0.00		
	DIVIDENDOS POR COBRAR	EN EFECTIVO	319	+	0.00	OBTENIDOS BAJO LA MODALIDAD DE COMISIONES O SIMILARES (RELACIONES DE AGENCIA)	6015	+	0.00	6016	+	0.00		
		EN ACTIVOS DIFERENTES DEL EFECTIVO	320	+	0.00	OBTENIDOS POR ARRENDAMIENTOS OPERATIVOS	6017	+	0.00	6018	+	0.00		
OTRAS RELACIONADAS LOCALES					321	+	0.00	OTROS INGRESOS	6019	+	0.00	6020	+	0.00
								A RESIDENTES O ESTABLECIDAS EN ECUADOR	6021	+	0.00	6022	+	0.00
								A NO RESIDENTES NI ESTABLECIDAS EN ECUADOR	6023	+	0.00	6024	+	0.00

La presente información reposa en la base de datos del SRI, conforme la declaración realizada por el contribuyente

<b>CÓDIGO VERIFICADOR</b>	<b>NÚMERO SERIAL</b>	<b>FECHA RECAUDACIÓN</b>	<b>Página</b>
SRIDEC2016009119413	871246828360	13/04/2016	1

CUENTAS Y DOCUMENTOS POR COBRAR CORRIENTES	OTRAS CUENTAS Y DOCUMENTOS POR COBRAR CORRIENTES	OTRAS RELACIONADAS	DEL EXTERIOR	321	+	0.00	OTROS INGRESOS	PROCEDENTES DE SOCIEDADES RESIDENTES O ESTABLECIDAS EN ECUADOR	6012	+	0.00	6024	+	0.00
		LOCALES	DEL EXTERIOR	321	+	0.00		PROCEDENTES DE SOCIEDADES NO RESIDENTES NI ESTABLECIDAS EN ECUADOR	6015	+	0.00	6026	+	0.00
		OTRAS NO RELACIONADAS	DEL EXTERIOR	321	+	0.00		GANANCIAS NETAS POR MEDICIÓN DE ACTIVOS BIOLÓGICOS A VALOR RAZONABLE MENOS COSTOS DE VENTA	6077	+	0.00	6028	+	0.00
		(-) DETERIORO ACUMULADO DEL VALOR DE OTRAS CUENTAS Y DOCUMENTOS POR COBRAR POR INCORRIBILIDAD (PROVISIONES PARA CRÉDITOS INCORRIBLES)		321	-	0.00		GANANCIAS NETAS POR MEDICIÓN DE PROPIEDADES DE INVERSIÓN A VALOR RAZONABLE	6029	+	0.00	6030	+	0.00
OTROS ACTIVOS FINANCIEROS CORRIENTES	A COSTO AMORTIZADO			324	+	0.00	GANANCIAS NETAS POR DIFERENCIAS DE CAMBIOS	GANANCIAS NETAS POR MEDICIÓN DE INSTRUMENTOS FINANCIEROS A VALOR RAZONABLE	6031	+	3.00	6032	+	0.00
	(-) DETERIORO ACUMULADO DEL VALOR DE OTROS ACTIVOS FINANCIEROS CORRIENTES MEDIDOS A COSTO AMORTIZADO (PROVISIONES PARA CRÉDITOS INCORRIBLES)			324	-	0.00		UTILIDAD EN VENTA DE PROPIEDADES, PLANTA Y EQUIPO	6035	+	9.00	6036	+	0.00
A VALOR RAZONABLE				324	+	0.00	UTILIDAD EN LA ENAJENACIÓN DE DERECHOS REPRESENTATIVOS DE CAPITAL	6037	+	9.30	6038	+	0.00	
PORCIÓN CORRIENTE DE ARRENDAMIENTOS FINANCIEROS POR COBRAR				325	+	0.00	INGRESOS DEVENGADOS POR SUBVENCIONES DEL GOBIERNO Y OTRAS AYUDAS GOBIERNALES	6040	+	9.00	6040	+	0.00	
IMPORTE BRUTO ADEUDADO POR LOS CLIENTES POR EL TRABAJO EJECUTADO EN CONTRATOS DE CONSTRUCCIÓN				330	+	0.00	GANANCIAS NETAS POR REVERSIONES DE PROVISIONES PARA CRÉDITOS INCORRIBLES	DE ACTIVOS FINANCIEROS (REVERSIÓN DE PROVISIONES PARA CRÉDITOS INCORRIBLES)	6041	+	0.00	6042	+	0.00
ACTIVOS PER- TENCIENTES CORRIENTES	CRÉDITO TRIBUTARIO A FAVOR DEL SUJETO PASIVO (ISD)			331	+	0.00		DE INVENTARIOS	6043	+	0.00	6044	+	0.00
	CRÉDITO TRIBUTARIO A FAVOR DEL SUJETO PASIVO (IVA)			332	+	0.00		DE ACTIVOS NO CORRIENTES MANTENIDOS PARA LA VENTA	6045	+	0.00	6046	+	0.00
	CRÉDITO TRIBUTARIO A FAVOR DEL SUJETO PASIVO (IMPUESTO A LA RENTA)			333	+	742.14		DE ACTIVOS BIOLÓGICOS	6047	+	0.00	6048	+	0.00
	OTROS			334	+	430.30	DE PROPIEDADES, PLANTA Y EQUIPO	6049	+	0.00	6050	+	0.00	
INVENTARIOS	MERCADERÍAS EN TRÁNSITO			335	+	0.00	DE ACTIVOS INTANGIBLES	6051	+	6.00	6052	+	0.00	
	INVENTARIO DE MATERIA PRIMA (NO PARA LA CONSTRUCCIÓN)			336	+	0.00	DE PROPIEDADES DE INVERSIÓN	6053	+	0.00	6054	+	0.00	
	INVENTARIO DE PRODUCTOS EN PROCESO (EXCLUYENDO OBRAS/BIENES EN CONSTRUCCIÓN PARA LA VENTA)			337	+	0.00	DE ACTIVOS DE EXPLORACIÓN Y EVALUACIÓN DE RECURSOS MINERALES	6056	+	0.00	6056	+	0.00	
	INVENTARIO DE PROC. TERM. Y MERCAD. EN ALMACÉN (EXCLUYENDO OBRAS/BIENES TERMINADOS PARA LA VENTA)			338	+	0.00	DE INVERSIONES NO CORRIENTES	6057	+	0.00	6058	+	0.00	
	INVENTARIO DE SUMINISTROS, HERRAMIENTAS, REPUESTOS Y MATERIALES (NO PARA LA CONSTRUCCIÓN)			339	+	56.00	OTRAS	6059	+	0.00	6060	+	0.00	
	INVENTARIO DE MATERIA PRIMA, SUMINISTROS Y MATERIALES PARA LA CONSTRUCCIÓN			340	+	0.00	POR GARANTÍAS	6061	+	0.00	6062	+	0.00	
	INVENTARIO DE OBRAS/BIENES EN CONSTRUCCIÓN PARA LA VENTA			341	+	0.00	POR DESMANTELAMIENTOS	6063	+	0.00	6064	+	0.00	
	INVENTARIO DE OBRAS/BIENES TERMINADOS PARA LA VENTA			342	+	0.00	POR CONTRATOS ONEROSOS	6065	+	0.00	6066	+	0.00	
	(-) DETERIORO ACUMULADO DEL VALOR DE INVENTARIOS POR AJUSTE AL VALOR NETO REALIZABLE			343	-	0.00	POR REESTRUCTURACIONES DE NEGOCIOS	6067	+	0.00	6068	+	0.00	
	ACTIVOS NO CORRIENTES MANTENIDOS PARA LA VENTA	COSTO			344	+	0.00	POR REEMBOLSOS A CLIENTES	6069	+	0.00	6070	+	0.00
	(-) DETERIORO ACUMULADO DEL VALOR DE ACTIVOS NO CORRIENTES MANTENIDOS PARA LA VENTA			345	-	0.00	POR LITIGIOS	6071	+	0.00	6072	+	0.00	
ACTIVOS BIOLÓGICOS	PLANTAS VIVAS Y FRUTOS EN CRECIMIENTO	A COSTO		346	+	0.00	POR GASTOS CONTINGENTES ASUMIDOS EN UNA COMBINACIÓN DE NEGOCIOS	6073	+	0.00	6074	+	0.00	
		(-) DETERIORO ACUMULADO DEL VALOR DE ACTIVOS BIOLÓGICOS MEDIDOS A COSTO A VALOR RAZONABLE MENOS LOS COSTOS DE VENTA		347	-	0.00	OTRAS	6075	+	0.00	6076	+	0.00	
		A COSTO		348	+	0.00	GANANCIAS NETAS POR REVERSIONES DE PROVISIONES DE OTRO TIPO	6077	+	0.00	6078	+	0.00	
	ANIMALES VIVOS	(-) DETERIORO ACUMULADO DEL VALOR DE ACTIVOS BIOLÓGICOS MEDIDOS A COSTO A VALOR RAZONABLE MENOS LOS COSTOS DE VENTA		349	+	0.00	JUBILACIÓN PATRONAL Y DESPACHO	6079	+	0.00	6080	+	0.00	
GASTOS PAGADOS POR ANTICIPADO (PREPAGADOS)	PROFANADA Y PUBLICIDAD PREFABADA			352	+	0.00	RENTAS E INGRESOS PATRONALES DE DERECHOS DE AUTOR Y OTROS DERECHOS DE AUTOR PARA USO DE REPRODUCCIONES DE CARÁCTER PRIVADO SIN FINES DE LUCRO	6081	+	0.00	6082	+	0.00	
	ARRENDAMIENTOS OPERATIVOS PAGADOS POR ANTICIPADO			353	+	0.00	DEL EXTERIOR	6083	+	0.00	6084	+	0.00	
	PRIMAS DE SEGURO PAGADAS POR ANTICIPADO			354	+	0.00	FOR	6085	+	0.00	6086	+	0.00	
	OTROS			355	+	0.00	FOR LICENCIAMIENTO	6087	+	0.00	6088	+	0.00	
				355	+	0.00	OTROS	6089	+	0.00	6090	+	0.00	



La presente información reposa en la base de datos del SRI, conforme la declaración realizada por el contribuyente

CÓDIGO VERIFICADOR	NÚMERO SERIAL	FECHA RECAUDACIÓN	Página
SRIDEC2016009119413	871246828360	13/04/2016	2

OTROS ACTIVOS CORRIENTES			354	+	0.00	OTROS INGRESOS			6093	+	0.00	6093	+	0.00																			
<b>TOTAL ACTIVOS CORRIENTES</b>			<b>388</b>	<b>=</b>	<b>41669.21</b>	PROVENIENTES DEL EXTERIOR			6093	+	16284.65	6093	+	0.00																			
ACTIVOS NO CORRIENTES						OTROS			6093	+	0.00	6093	+	0.00																			
PROPIEDADES, PLANTA Y EQUIPO	TERRENOS	COSTO HISTÓRICO ANTES DE REEXPRESIONES O REVALUACIONES	361	+	57334.90	INGRESOS FINANCIEROS Y OTROS NO OPERACIONALES	ARENAMIENTO MERCANTIL	RELACIONADAS	LOCAL	6093	+	0.00	6093	+	0.00																		
		AJUSTE ACUMULADO POR REEXPRESIONES O REVALUACIONES	163	+	0.00			DEL EXTERIOR	6097	+	0.00	6097	+	0.00																			
	EDIFICIOS Y OTROS INMUEBLES (EXCEPTO TERRENOS)	COSTO HISTÓRICO ANTES DE REEXPRESIONES O REVALUACIONES	312	+	35467.31			INTERESES FINANCIEROS	COSTOS DE TRANSACCION (COMISIONES, HONORARIOS, TASAS, GASTOS OTROS)	NO RELACIONADAS	LOCAL	6099	+	0.00	6099	+	0.00																
		AJUSTE ACUMULADO POR REEXPRESIONES O REVALUACIONES	103	+	0.00					DEL EXTERIOR	6101	+	0.00	6101	+	0.00																	
	NAVES, AERONAVES, BARCAZAS Y SIMILARES	COSTO HISTÓRICO ANTES DE REEXPRESIONES O REVALUACIONES	104	+	0.00					INTERESES FINANCIEROS	INTERESES CON INSTITUCIONES FINANCIERAS	RELACIONADAS	LOCAL	6103	+	0.00	6103	+	0.00														
		AJUSTE ACUMULADO POR REEXPRESIONES O REVALUACIONES	105	+	0.00							DEL EXTERIOR	6105	+	0.00	6105	+	0.00															
	MAQUINARIA, EQUIPO, INSTALACIONES Y ADECUACIONES	COSTO HISTÓRICO ANTES DE REEXPRESIONES O REVALUACIONES	106	+	0.00							INTERESES FINANCIEROS	INTERESES DEVENGADOS CON TERCEROS	NO RELACIONADAS	LOCAL	6107	+	0.00	6107	+	0.00												
		AJUSTE ACUMULADO POR REEXPRESIONES O REVALUACIONES	107	+	0.00									DEL EXTERIOR	6109	+	0.00	6109	+	0.00													
	PLANTAS PRODUCTIVAS (AGRICULTURA)	COSTO HISTÓRICO ANTES DE REEXPRESIONES O REVALUACIONES	108	+	0.00									OTROS	GANANCIAS NETAS PROCEDENTES DE ACTIVIDADES DISCONTINUAS	RELACIONADAS	LOCAL	6111	+	0.00	6111	+	0.00										
		AJUSTE ACUMULADO POR REEXPRESIONES O REVALUACIONES	109	+	0.00											DEL EXTERIOR	6113	+	0.00	6113	+	0.00											
	CONSTRUCCIONES EN CURSO Y OTROS ACTIVOS EN TRÁNSITO		170	+	0.00											OTROS	GANANCIAS POR MEDICION DE INVERSIONES EN ASOCIADAS Y NEGOCIOS CONJUNTOS AL METODO DE LA PARTICIPACION (VALOR PATRIMONIAL PROPORCIONAL)	NO RELACIONADAS	LOCAL	6115	+	0.00	6115	+	0.00								
	MUEBLES Y ENSERES		171	+	1632.57													DEL EXTERIOR	6117	+	0.00	6117	+	0.00									
	EQUIPO DE COMPUTACION		172	+	3556.40													OTROS	INTERESES IMPLICITOS DEVENGADOS POR ACUERDOS QUE CONSTITUYEN EFECTIVAMENTE UNA TRANSACCION FINANCIERA O COBRIO DIFERIDO	RELACIONADAS	LOCAL	6119	+	0.00	6119	+	0.00						
	VEHICULOS, EQUIPO DE TRANSPORTE Y CAMINERO MOVIL		173	+	0.00															DEL EXTERIOR	6121	+	0.00	6121	+	0.00							
	PROPIEDADES, PLANTA Y EQUIPO POR CONTRATO (O FIDEJAMENTO FINANCIERO)	TERRENOS	174	+	0.00															OTROS	INTERESES IMPLICITOS DEVENGADOS POR ACUERDOS QUE CONSTITUYEN EFECTIVAMENTE UNA TRANSACCION FINANCIERA O COBRIO DIFERIDO	NO RELACIONADAS	LOCAL	6123	+	0.00	6123	+	0.00				
		EDIFICIOS Y OTROS INMUEBLES (EXCEPTO TERRENOS)	175	+	0.00																	DEL EXTERIOR	6125	+	0.00	6125	+	0.00					
	NAVES, AERONAVES, BARCAZAS Y SIMILARES	NAVES, AERONAVES, BARCAZAS Y SIMILARES	176	+	0.00																	OTROS	GANANCIAS NETAS PROCEDENTES DE ACTIVIDADES DISCONTINUAS	RELACIONADAS	LOCAL	6127	+	0.00	6127	+	0.00		
		MAQUINARIA, EQUIPO, INSTALACIONES Y ADECUACIONES	177	+	0.00																			DEL EXTERIOR	6129	+	0.00	6129	+	0.00			
	EQUIPO DE COMPUTACION	EQUIPO DE COMPUTACION	178	+	0.00																			OTROS	GANANCIAS POR MEDICION DE INVERSIONES EN ASOCIADAS Y NEGOCIOS CONJUNTOS AL METODO DE LA PARTICIPACION (VALOR PATRIMONIAL PROPORCIONAL)	NO RELACIONADAS	LOCAL	6131	+	0.00	6131	+	0.00
		VEHICULOS, EQUIPO DE TRANSPORTE Y CAMINERO MOVIL	179	+	0.00																					DEL EXTERIOR	6133	+	0.00	6133	+	0.00	
OTROS		180	+	0.00	OTROS	GANANCIAS NETAS PROCEDENTES DE ACTIVIDADES DISCONTINUAS	RELACIONADAS																			LOCAL	6135	+	0.00	6135	+	0.00	
OTRAS PROPIEDADES, PLANTA Y EQUIPO		181	+	0.00			DEL EXTERIOR																			6137	+	0.00	6137	+	0.00		
(-) DEPRECIACION ACUMULADA DE PROPIEDADES, PLANTA Y EQUIPO	DEL COSTO HISTÓRICO ANTES DE REEXPRESIONES O REVALUACIONES	362	-	0.00			OTROS	INGRESOS OBTENIDOS POR LAS ORGANIZACIONES PREVISTAS EN LA LEY DE ECONOMIA POPULAR Y SOLIDARIA (INFORMATIVO)	NO RELACIONADAS																	LOCAL	6139	+	0.00	6139	+	0.00	
	DEL AJUSTE ACUMULADO POR REEXPRESIONES O REVALUACIONES	363	-	0.00					DEL EXTERIOR																	6141	+	0.00	6141	+	0.00		
(-) DETERIORO ACUMULADO DEL VALOR DE PROPIEDADES, PLANTA Y EQUIPO	DEL COSTO HISTÓRICO ANTES DE REEXPRESIONES O REVALUACIONES	364	-	7427.60					OTROS	INGRESOS OBTENIDOS POR LAS ORGANIZACIONES PREVISTAS EN LA LEY DE ECONOMIA POPULAR Y SOLIDARIA (INFORMATIVO)	RELACIONADAS															LOCAL	6143	+	0.00	6143	+	0.00	
	DEL AJUSTE ACUMULADO POR REEXPRESIONES O REVALUACIONES	365	-	0.00							DEL EXTERIOR															6145	+	0.00	6145	+	0.00		
PLUSVALÍA O GOCENHIL (DERECHO DE LLAVE)	PLUSVALÍA O GOCENHIL (DERECHO DE LLAVE)	366	+	0.00							OTROS	INGRESOS OBTENIDOS POR LAS ORGANIZACIONES PREVISTAS EN LA LEY DE ECONOMIA POPULAR Y SOLIDARIA (INFORMATIVO)	NO RELACIONADAS													LOCAL	6147	+	0.00	6147	+	0.00	
	MARCAS, PATENTES, LICENCIAS Y OTROS SIMILARES	367	+	0.00									DEL EXTERIOR													6149	+	0.00	6149	+	0.00		
ADECUACIONES Y MEJORAS EN BIENES ARRENDADOS MEDIANTE ARRENDAMIENTO OPERATIVO	ADECUACIONES Y MEJORAS EN BIENES ARRENDADOS MEDIANTE ARRENDAMIENTO OPERATIVO	368	+	0.00									OTROS	INGRESOS OBTENIDOS POR LAS ORGANIZACIONES PREVISTAS EN LA LEY DE ECONOMIA POPULAR Y SOLIDARIA (INFORMATIVO)	RELACIONADAS											LOCAL	6151	+	0.00	6151	+	0.00	
	DERECHOS EN ACUERDOS DE CONCESIÓN	369	+	0.00											DEL EXTERIOR											6153	+	0.00	6153	+	0.00		
OTROS		370	+	0.00											OTROS	INGRESOS OBTENIDOS POR LAS ORGANIZACIONES PREVISTAS EN LA LEY DE ECONOMIA POPULAR Y SOLIDARIA (INFORMATIVO)	NO RELACIONADAS									LOCAL	6155	+	0.00	6155	+	0.00	
OTROS		371	+	0.00													DEL EXTERIOR									6157	+	0.00	6157	+	0.00		



La presente información reposa en la base de datos del SRI, conforme la declaración realizada por el contribuyente

<b>CÓDIGO VERIFICADOR</b>	<b>NÚMERO SERIAL</b>	<b>FECHA RECAUDACIÓN</b>	<b>Página</b>
SRIDECC2016009119413	871246828360	13/04/2016	3

ACTIVOS INTANGIBLES				(-) AMORTIZACIÓN ACUMULADA DE ACTIVOS INTANGIBLES	374 -	0.00	INGRESOS GENERADOS EN FIDEICOMISOS MERCANTILES O FIDEICOMISOS FIDUCIARIOS DONDE EL CONTRIBUYENTE ES CONSTITUYENTE O APORTANTE (INFORMATIVO)		8,170 +	0.00	En la columna Valor agregado figura la porción del mismo declarado en la cuenta "Otros Ingresos" con el fin de evitar una cuenta del Impuesto a la Renta.			
PROPIEDADES DE INVERSIÓN				(-) DETERIORO ACUMULADO DE ACTIVOS INTANGIBLES	371 -	0.00	INGRESOS NO OBJETO DE IMPUESTO A LA RENTA		8,170 +	0.00				
TIENEN	ROTACION	A COSTO		0.00		COSTOS Y GASTOS								
		A VALOR RAZONABLE		0.00		COSTO		GASTO		VALOR NO DEDUCIBLE (a menos que la Contribución Tributaria)				
		A VALOR RAZONABLE		0.00		INVENTARIO INICIAL DE BIENES NO PRODUCIDOS POR EL SUJETO PASIVO								
		A VALOR RAZONABLE		0.00		COMPRAS NETAS LOCALES DE BIENES NO PRODUCIDOS POR EL SUJETO PASIVO								
C) DEPRECIACIÓN ACUMULADA DE PROPIEDADES DE INVERSIÓN				376 -	0.00	IMPORTACIONES DE BIENES NO PRODUCIDOS POR EL SUJETO PASIVO		707 -	0.00	708 +	0.00			
C) DETERIORO ACUMULADO DEL VALOR DE PROPIEDADES DE INVERSIÓN				372 -	0.00	(-) INVENTARIO FINAL DE BIENES NO PRODUCIDOS POR EL SUJETO PASIVO		7016 -	0.00					
ACTIVOS BIOLÓGICOS	PLANTAS VIVAS Y FRUTOS EN CRECIMIENTO	A COSTO		0.00		INVENTARIO INICIAL DE MATERIA PRIMA		7013 +	0.00					
		(-) DEPRECIACIÓN ACUMULADA DE ACTIVOS BIOLÓGICOS MEDIDOS A COSTO		0.00		COMPRAS NETAS LOCALES DE MATERIA PRIMA		7016 +	0.00					
		C) DETERIORO ACUMULADO DEL VALOR DE ACTIVOS BIOLÓGICOS MEDIDOS A COSTO		0.00		IMPORTACIONES DE MATERIA PRIMA		7018 +	0.00					
		A VALOR RAZONABLE MENOS LOS COSTOS DE VENTA		0.00		(-) INVENTARIO FINAL DE MATERIA PRIMA		7022 -	0.00					
	ANIMALES VIVOS	A COSTO		0.00		INVENTARIO INICIAL DE PRODUCTOS EN PROCESO		7025 +	0.00					
		(-) DEPRECIACIÓN ACUMULADA DE ACTIVOS BIOLÓGICOS MEDIDOS A COSTO		0.00		(-) INVENTARIO FINAL DE PRODUCTOS EN PROCESO		7028 -	0.00					
		C) DETERIORO ACUMULADO DEL VALOR DE ACTIVOS BIOLÓGICOS MEDIDOS A COSTO		0.00		INVENTARIO INICIAL PRODUCTOS TERMINADOS		7031 +	0.00					
		A VALOR RAZONABLE MENOS LOS COSTOS DE VENTA		0.00		(-) INVENTARIO FINAL DE PRODUCTOS TERMINADOS		7034 -	0.00					
TANGIBLES				406 +	0.00	(+/-) AJUSTES		7037 +/-	0.00	7038 +/-	0.00	7039 +/- 0.00		
ACTIVOS PARA EXPLORACIÓN Y EVALUACIÓN DE RECURSOS MINERALES				407 +	0.00	SUELDOS, SALARIOS Y DEMÁS REMUNERACIONES QUE CONSTITUYEN MATERIA GRAVADA DEL IESS		7040 +	0.00	7041 +	-248.60	7042 +	0.00	
C) DEPRECIACIÓN / AMORTIZACIÓN ACUMULADA DE ACTIVOS PARA EXPLORACIÓN Y EVALUACIÓN				408 -	0.00	BENEFICIOS SOCIALES, INDEMNIZACIONES Y OTRAS REMUNERACIONES QUE NO CONSTITUYEN MATERIA GRAVADA DEL IESS		7043 +	0.00	7044 +	4130.10	7045 +	0.00	
C) DETERIORO ACUMULADO DEL VALOR DE ACTIVOS PARA EXPLORACIÓN Y EVALUACIÓN				409 -	0.00	APORTE A LA SEGURIDAD SOCIAL (INCLUYE FONDO DE RESERVA)		7046 +	0.00	7047 +	634.11	7048 +	0.00	
INVERSIONES NO CORRIENTES	EN SUBSIDIARIAS	COSTO		0.00		HONORARIOS PROFESIONALES Y DIETAS		7049 +	0.00	7050 +	0.00	7051 +	0.00	
		AJUSTE ACUMULADO POR APLICACIÓN DEL MÉTODO DE LA PARTICIPACIÓN (VALOR PATRIMONIAL PROPORCIONAL)		0.00		HONORARIOS Y OTROS PAGOS A NO RESIDENTES POR SERVICIOS OCASIONALES		7052 +	0.00	7053 +	0.00	7054 +	0.00	
	EN ASOCIADAS	COSTO		0.00		JUBILACIÓN PATRONAL		7055 +	0.00	7056 +	0.00	7057 +	0.00	
		AJUSTE ACUMULADO POR APLICACIÓN DEL MÉTODO DE LA PARTICIPACIÓN (VALOR PATRIMONIAL PROPORCIONAL)		0.00		OSERVIICIO		7058 +	0.00	7059 +	0.00	7060 +	0.00	
	EN NEGOCIOS CONJUNTOS	COSTO		0.00		OTROS		7061 +	0.00	7062 +	50.00	7063 +	0.00	
		AJUSTE ACUMULADO POR APLICACIÓN DEL MÉTODO DE LA PARTICIPACIÓN (VALOR PATRIMONIAL PROPORCIONAL)		0.00		DEL COSTO HISTÓRICO DE PROPIEDADES PLANTA Y EQUIPO		7064 +	0.00	7065 +	0.00	7066 +	0.00	
	OTROS DERECHOS REPRESENTATIVOS DE CAPITAL EN SOCIEDADES QUE NO SON SUBSIDIARIAS, NI ASOCIADAS, NI NEGOCIOS CONJUNTOS		0.00		GASTOS POR DEPRECIACIONES		DEL COSTO HISTÓRICO DE BIENES DE INVERSIÓN		7070 +	0.00	7071 +	0.00	7072 +	0.00
	C) DETERIORO ACUMULADO DEL VALOR DE INVERSIONES NO CORRIENTES				417 -	0.00	DEL COSTO HISTÓRICO DE ACTIVOS PARA EXPLORACIÓN Y EVALUACIÓN DE RECURSOS MINERALES		7073 +	0.00	7074 +	0.00	7075 +	0.00
CUENTAS Y DOCUMENTOS POR COBRAR NO CORRIENTES				418 +	0.00									
RELACIONADAS		LOCALES		418 +										



La presente información reposa en la base de datos del SRI, conforme la declaración realizada por el contribuyente

CÓDIGO VERIFICADOR	NÚMERO SERIAL	FECHA RECAUDACIÓN	Página
SRIDEC2015009119413	871246828360	13/04/2016	4

CUENTAS Y DOCUMENTOS POR COBRAR CORRIENTES	RELACIONADAS	DEL EXTERIOR	419	+	0.00	GASTOS POR DEPRECIACIONES	PROPIEDADES, PLANTA Y EQUIPO	7070	+	0.00	7070	+	0.00	7070	+	0.00						
		LOCALES	428	+	0.00		DEL AJUSTE ACUMULADO POR REEVALUACIONES O REVALUACIONES	PROPIEDADES DE INVERSION	7070	+	0.00	7080	+	0.00	7080	+	0.00					
		DEL EXTERIOR	401	+	0.00		ACTIVOS PARA EXPLORACION Y EVALUACION DE RECURSOS MINERALES	OTROS	7080	+	0.00	7080	+	0.00	7080	+	0.00					
	OTRAS CUENTAS Y DOCUMENTOS POR COBRAR NO CORRIENTES	(-) DETERIORO ACUMULADO DEL VALOR DE CUENTAS Y DOCUMENTOS POR COBRAR COMERCIALES POR INCORBRABILIDAD (PROVISIONES PARA CREDITOS INCORBRABLES)					0.00	GASTOS POR AMORTIZACIONES	DE ACTIVOS BIOLÓGICOS	7080	+	0.00	7100	+	0.00	7090	+	0.00				
		A ACCIONISTAS, SOCIOS, PARTICIPES, BENEFICIARIOS U OTROS TITULARES DE DERECHOS REPRESENTATIVOS DE CAPITAL	LOCALES	421	+		0.00		DEL COSTO HISTÓRICO DE ACTIVOS INTANGIBLES	7090	+	0.00	7100	+	0.00	7100	+	0.00	7090	+	0.00	
			DEL EXTERIOR	424	+		0.00		DEL COSTO HISTÓRICO DE ACTIVOS PARA EXPLORACION Y EVALUACION DE RECURSOS MINERALES	7090	+	0.00	7100	+	0.00	7100	+	0.00	7090	+	0.00	
		OTRAS RELACIONADAS	LOCALES	425	+		0.00		DEL AJUSTE ACUMULADO POR REEVALUACIONES O REVALUACIONES	ACTIVOS INTANGIBLES	7100	+	0.00	7100	+	0.00	7100	+	0.00	7100	+	0.00
			DEL EXTERIOR	426	+		0.00			ACTIVOS PARA EXPLORACION Y EVALUACION DE RECURSOS MINERALES	7100	+	0.00	7100	+	0.00	7100	+	0.00	7100	+	0.00
			OTRAS NO RELACIONADAS	427	+		0.00			OTROS	7100	+	0.00	7100	+	0.00	7100	+	0.00	7100	+	0.00
		(-) DETERIORO ACUMULADO DEL VALOR DE OTRAS CUENTAS Y DOCUMENTOS POR COBRAR POR INCORBRABILIDAD (PROVISIONES PARA CREDITOS INCORBRABLES)					0.00		OTRAS AMORTIZACIONES	7100	+	0.00	7110	+	0.00	7110	+	0.00	7110	+	0.00	
		OTROS ACTIVOS FINANCIEROS NO CORRIENTES	A COSTO AMORTIZADO						0.00	DE ACTIVOS FINANCIEROS (PROVISIONES PARA CREDITOS INCORBRABLES)												
			(-) DETERIORO ACUMULADO DEL VALOR DE OTROS ACTIVOS FINANCIEROS NO CORRIENTES MEDIDAS A COSTO AMORTIZADO (PROVISIONES PARA CREDITOS INCORBRABLES)						0.00													
A VALOR RAZONABLE					0.00																	
PORCIÓN NO CORRIENTE DE ARRENDAMIENTOS FINANCIEROS POR COBRAR						0.00	DE INVENTARIOS															
ACTIVOS POR IMPUESTOS DIFERIDOS	POR DIFERENCIAS TEMPORARIAS					0.00	DE ACTIVOS NO CORRIENTES MANTENIDOS PARA LA VENTA															
	POR PERDIDAS TRIBUTARIAS SUJETAS A AMORTIZACION EN PERIODOS SIGUIENTES					0.00	DE ACTIVOS BIOLÓGICOS															
	CREDITO TRIBUTARIO A FAVOR DEL SUJETO PASIVO (SII)					0.00	DE PROPIEDADES, PLANTA Y EQUIPO															
	CREDITO TRIBUTARIO A FAVOR DEL SUJETO PASIVO (IMPUESTO A LA RENTA)					0.00	DE ACTIVOS INTANGIBLES															
	OTROS					0.00	DE PROPIEDADES DE INVERSION															
OTROS ACTIVOS NO CORRIENTES						419.33	DE ACTIVOS DE EXPLORACION Y EVALUACION DE RECURSOS MINERALES															
TOTAL ACTIVOS NO CORRIENTES						86986.82	DE INVERSIONES NO CORRIENTES															
TOTAL DEL ACTIVO						130662.53	OTRAS															
REEVALUACIONES Y REEXPRESIONES DE ACTIVOS (INFORMATIVO)	AJUSTES ACUMULADOS POR REEXPRESIONES O REEVALUACIONES DE OTRAS PARTIDAS DE PROPIEDADES, PLANTA Y EQUIPO (INFORMATIVO)					0.00	GASTOS DE PROVISIONES	POR GARANTÍAS														
	(-) DEPRECIACION ACUMULADA DE LOS AJUSTES ACUMULADOS POR REEXPRESIONES O REEVALUACIONES DE OTRAS PARTIDAS DE PROPIEDADES, PLANTA Y EQUIPO (INFORMATIVO)					0.00		POR DESAMATELAMIENTO														
	AJUSTES ACUMULADOS POR REEXPRESIONES O REEVALUACIONES DE ACTIVOS INTANGIBLES (INFORMATIVO)					0.00		POR CONTRATOS ONEROSOS														
							POR REESTRUCTURACIONES DE NEGOCIOS															



La presente información reposa en la base de datos del SRI, conforme la declaración realizada por el contribuyente

CÓDIGO VERIFICADOR

NÚMERO SERIAL

FECHA RECAUDACIÓN

Página

SRIDEC201609119413

871246828360

13/04/2016

5


REVALUACIONES Y REEXPRESIONES DE ACTIVOS (INFORMATIVO)	(-) AMORTIZACIÓN ACUMULADA DE LOS AJUSTES ACUMULADOS POR REEXPRESIONES O REVALUACIONES DE ACTIVOS INTANGIBLES (INFORMATIVO)		461	+	0.00	GASTOS DE PROVISIONES	POR REEMBOLSOS A CLIENTES				7185	+	0.00	7185	+	0.00			
	AJUSTES ACUMULADOS POR REEXPRESIONES O REVALUACIONES DE PROPIEDADES DE INVERSIÓN (INFORMATIVO)		464	+	0.00		POR LITIGIOS				7158	+	0.00	7158	+	0.00	0.00		
	(-) DEPRECIACIÓN ACUMULADA DE LOS AJUSTES ACUMULADOS POR REEXPRESIONES O REVALUACIONES DE PROPIEDADES DE INVERSIÓN (INFORMATIVO)		463	+	0.00		POR PASIVOS CONTINGENTES ASUMIDOS EN UNA COMBINACIÓN DE NEGOCIOS		7154	+	0.00	7161	+	0.00	7161	+	0.00	0.00	
	AJUSTES ACUMULADOS POR REEXPRESIONES O REVALUACIONES DE ACTIVOS PARA EXPLORACIÓN Y EVALUACIÓN DE RECURSOS MINERALES (INFORMATIVO)		464	+	0.00		OTROS		7163	+	0.00	7169	+	0.00	7163	+	0.00	0.00	
	(-) DEPRECIACIÓN/AMORTIZACIÓN ACUMULADA DEL AJUSTE ACUMULADO POR REEXPRESIONES O REVALUACIONES DE ACTIVOS PARA EXPLORACIÓN Y EVALUACIÓN DE RECURSOS MINERALES (INFORMATIVO)		463	+	0.00		PÉRDIDA EN VENTA DE ACTIVOS	RELACIONADAS		7164	+	0.00	7167	+	0.00	7168	+	0.00	0.00
	TOTAL DE LAS REVALUACIONES Y OTROS AJUSTES POSITIVOS PRODUCTO DE VALORACIONES FINANCIERAS EXCLUIDOS DEL CÁLCULO DEL ANTICIPO, PARA TODOS LOS ACTIVOS (INFORMATIVO)		468	+	0.00			NO RELACIONADAS		7169	+	0.00	7179	+	0.00	7179	+	0.00	0.00
	(-) TOTAL DEPRECIACIÓN ACUMULADA DEL AJUSTE ACUMULADO POR REVALUACIONES Y OTROS AJUSTES NEGATIVOS PRODUCTO DE VALORACIONES FINANCIERAS EXCLUIDOS DEL CÁLCULO DEL ANTICIPO, PARA TODOS LOS ACTIVOS (INFORMATIVO)		466	+	0.00		OTROS GASTOS	PROMOCIÓN Y PUBLICIDAD				7175	+	0.00	7174	+	0.00	0.00	
	TOTAL COSTO DE TERRENOS EN LOS QUE SE DESARROLLAN ACTIVIDADES AGROPECUARIAS (EXCLUYENDO SUS REVALUACIONES O REEXPRESIONES) (INFORMATIVO)		470	+	0.00			TRANSPORTE				7176	+	0.00	7177	+	0.00	0.00	0.00
	TOTAL DETERIORO ACUMULADO DEL COSTO DE TERRENOS EN LOS QUE SE DESARROLLAN ACTIVIDADES AGROPECUARIAS (INFORMATIVO)		471	+	0.00			CONSUMO DE COMBUSTIBLES Y LUBRICANTES				7179	+	0.00	7180	+	0.00	0.00	0.00
	TOTAL COSTO DE TERRENOS EN LOS QUE SE DESARROLLAN PROYECTOS INMOBILIARIOS PARA LA VIVIENDA DE INTERÉS SOCIAL (EXCLUYENDO SUS REVALUACIONES O REEXPRESIONES) (INFORMATIVO)		472	+	0.00			GASTOS DE VIAJE				7181	+	2029.10	7183	+	0.00	0.00	0.00
TOTAL DETERIORO ACUMULADO DEL COSTO DE TERRENOS EN LOS QUE SE DESARROLLAN PROYECTOS INMOBILIARIOS PARA LA VIVIENDA DE INTERÉS SOCIAL (INFORMATIVO)		473	+	0.00	GASTOS DE GESTIÓN					7185	+	621.83	7186	+	0.00	0.00	0.00		
TOTAL DE INTERESES IMPLÍCITOS NO DEBERADOS (FUTUROS INGRESOS FINANCIEROS EN EL ESTADO DE RESULTADOS) POR ACUERDOS QUE CONSTITUYEN EFECTIVAMENTE UNA TRANSACCIÓN FINANCIERA O CREDITO DIFERIDO (INFORMATIVO)		474	+	0.00	ARRENDAMIENTOS OPERATIVOS					7188	+	1553.46	7189	+	0.00	0.00	0.00		
ACTIVOS FIDELICITADOS Y GENERADOS EN FIDELICITOS MERCANTILES O ENCARGOS FIDUCIARIOS DONDE EL CONTRIBUYENTE ES CONSTITUYENTE O APORTANTE (INFORMATIVO)		475	+	0.00	SUMINISTROS, HERRAMIENTAS, MATERIALES Y REPUESTOS			7180	+	0.00	7191	+	0.00	7192	+	0.00	0.00		
ACTIVOS ADQUIRIDOS POR EL VALOR DE LAS UTILIDADES REINVERTIDAS GENERADAS EN EL PERÍODO ANTERIOR AL DECLARADO (INFORMATIVO)		476	+	0.00	PÉRDIDA EN LA ENAJENACIÓN DE DERECHOS REPRESENTATIVOS DE CAPITAL					7194	+	0.00	7195	+	0.00	0.00	0.00		
PASIVO					MANTENIMIENTO Y REPARACIONES			7199	+	0.00	7197	+	235.19	7198	+	0.00	0.00		
PASIVOS CORRIENTES					HERIDAS			7199	+	0.00	7200	+	0.00	7201	+	0.00	0.00		
CUENTAS Y DOCUMENTOS POR PAGAR CORRIENTES	CUENTAS Y DOCUMENTOS POR PAGAR CORRIENTES	RELACIONADAS	LOCALES	511	+	0.00	SEGUROS Y REASEGUROS (PRIMAS Y CESTONES)		7202	+	0.00	7203	+	0.00	7204	+	0.00		
			DEL EXTERIOR	512	+	0.00	GASTOS INDIRECTOS ASIGNADOS DESDE EL EXTERIOR A PARTES RELACIONADAS		7203	+	0.00	7206	+	0.00	7207	+	0.00		
	NO RELACIONADAS	LOCALES	513	+	0.00	IMPUESTOS, CONTRIBUCIONES Y OTROS		7211	+	0.00	7209	+	659.46	7210	+	0.00	0.00		
		DEL EXTERIOR	514	+	0.00	COMISIONES Y SHARRES (DIFERENTES DE LAS COMISIONES POR OPERACIONES FINANCIERAS)		RELACIONADAS	LOCAL	7211	+	0.00	7212	+	0.00	7213	+	0.00	
	OTRAS CUENTAS Y DOCUMENTOS POR PAGAR CORRIENTES	A ACCIONISTAS, SOCIOS, PARTICIPES, BENEFICIARIOS U OTROS TITULARES DE DERECHOS REPRESENTATIVOS DE CAPITAL	LOCALES	515	+	7854.57	RELACIONADAS	DEL EXTERIOR	7214	+	0.00	7215	+	0.00	7216	+	0.00		
			DEL EXTERIOR	516	+	0.00	NO RELACIONADAS	LOCAL	7217	+	0.00	7218	+	0.00	7219	+	0.00		
		DIVIDENDOS POR PAGAR	EN EFECTIVO	517	+	0.00	DEL EXTERIOR	7218	+	0.00	7221	+	0.00	7222	+	0.00			



La presente información reposa en la base de datos del SRI, conforme la declaración realizada por el contribuyente

CÓDIGO VERIFICADOR	NÚMERO SERIAL	FECHA RECAUDACIÓN	Página
SRIDEC2016009119413	871246828360	13/04/2016	6


CUENTAS DOBLADOS POR PAGAR CORRIENTES	OTRAS CUENTAS Y DOCUMENTOS POR PAGAR CORRIENTES	DIVIDENDOS POR PAGAR	EN ACTIVOS DIFERENTES DEL EFFECTIVO	518	+	0,00	OTROS GASTOS	RELACIONADAS DEL EXTERIOR	LOCAL	7223	+	0,00	7223	+	0,00	7223	+	0,00			
		OTRAS RELACIONADAS	LOCALES	319	+	0,00			DEL EXTERIOR	7226	+	0,00	7227	+	0,00	7228	+	0,00			
		OTRAS NO RELACIONADAS	DEL EXTERIOR	520	+	0,00			NO RELACIONADAS	LOCAL	7229	+	0,00	7230	+	0,00	7231	+	0,00		
		DEL EXTERIOR	LOCALES	971	+	2,42			DEL EXTERIOR	7232	+	0,00	7233	+	0,00	7234	+	0,00			
OBLIGACIONES CON INSTITUCIONES FINANCIERAS CORRIENTES	RELACIONADAS	LOCALES			0,00	GASTOS FINANCIEROS Y OTROS NO OPERACIONALES	RELACIONADAS DEL EXTERIOR	INSTALACIÓN, ORGANIZACIÓN Y SIMILARES	7238	+	0,00	7239	+	0,00	7240	+	0,00				
		DEL EXTERIOR	523	+	0,00			IVA QUE SE CARGA AL COSTO O GASTO	7230	+	0,00	7231	+	0,00	7232	+	0,00				
	NO RELACIONADAS	LOCALES	524	+	0,00			SERVICIOS PÚBLICOS	7241	+	0,00	7242	+	0,00	7243	+	0,00				
		DEL EXTERIOR	525	+	0,00	PÉRDIDAS POR SINIESTROS															
CRÉDITO A MUTUO					0,00			OTROS	7247	+	0,00	7248	+	0,00	7249	+	0,00				
PORCIÓN CORRIENTE DE OBLIGACIONES EMITIDAS A COSTO AMORTIZADO	A VALOR RAZONABLE				0,00	GASTOS FINANCIEROS Y OTROS NO OPERACIONALES	RELACIONADAS DEL EXTERIOR	ARRENDAMIENTO DE Bienes	RELACIONADAS	LOCAL	7251	+	0,00	7252	+	0,00	7253	+	0,00		
					0,00			NO RELACIONADAS	LOCAL	7254	+	0,00	7255	+	0,00	7256	+	0,00			
PORCIÓN CORRIENTE DE ARRENDAMIENTOS FINANCIEROS POR PAGAR	A VALOR RAZONABLE				0,00	GASTOS FINANCIEROS Y OTROS NO OPERACIONALES	RELACIONADAS DEL EXTERIOR	OTROS	NO RELACIONADAS	LOCAL	7257	+	0,00	7258	+	0,00	7259	+	0,00		
					0,00			DEL EXTERIOR	7260	+	0,00	7261	+	0,00	7262	+	0,00				
IMPORTE BRUTO ADEUDADO A LOS CUENES POR EL TRABAJO EJECUTADO EN CONTRATOS DE CONSTRUCCIÓN					0,00	GASTOS FINANCIEROS Y OTROS NO OPERACIONALES	RELACIONADAS DEL EXTERIOR	OTROS	LOCAL	7263	+	0,00	7264	+	0,00	7265	+	0,00			
IMPUESTO A LA RENTA POR PAGAR DEL EJERCICIO					0,00			NO RELACIONADAS	LOCAL	7266	+	0,00	7267	+	0,00	7268	+	0,00			
PASIVOS CORRIENTES POR BENEFICIOS A LOS EMPLEADOS	PARTICIPACIÓN TRABAJADORES POR PAGAR DEL EJERCICIO				0,00	GASTOS FINANCIEROS Y OTROS NO OPERACIONALES	RELACIONADAS DEL EXTERIOR	OTROS	NO RELACIONADAS	LOCAL	7269	+	0,00	7270	+	0,00	7271	+	0,00		
					75,45			DEL EXTERIOR	7272	+	0,00	7273	+	0,00	7274	+	0,00				
					0,00			NO RELACIONADAS	LOCAL	7275	+	0,00	7276	+	0,00	7277	+	0,00			
					0,00			DEL EXTERIOR	7278	+	0,00	7279	+	0,00	7280	+	0,00				
PASIVOS CORRIENTES OPERACIONALES	POR GARANTÍAS				0,00	GASTOS FINANCIEROS Y OTROS NO OPERACIONALES	RELACIONADAS DEL EXTERIOR	OTROS	NO RELACIONADAS	LOCAL	7281	+	0,00	7282	+	0,00	7283	+	0,00		
					0,00			DEL EXTERIOR	7284	+	0,00	7285	+	0,00	7286	+	0,00				
					0,00			NO RELACIONADAS	LOCAL	7287	+	0,00	7288	+	0,00	7289	+	0,00			
					0,00			DEL EXTERIOR	7290	+	0,00	7291	+	0,00	7292	+	0,00				
	POR REESTRUCTURACIONES DE NEGOCIOS						0,00	GASTOS FINANCIEROS Y OTROS NO OPERACIONALES	RELACIONADAS DEL EXTERIOR	OTROS	NO RELACIONADAS	LOCAL	7293	+	0,00	7294	+	0,00	7295	+	0,00
					0,00		DEL EXTERIOR			7296	+	0,00	7297	+	0,00	7298	+	0,00			
					0,00		NO RELACIONADAS			LOCAL	7299	+	0,00	7300	+	0,00	7301	+	0,00		
					0,00		DEL EXTERIOR			7302	+	0,00	7303	+	0,00	7304	+	0,00			
POR LITIGIOS					0,00	GASTOS FINANCIEROS Y OTROS NO OPERACIONALES	RELACIONADAS DEL EXTERIOR	OTROS	NO RELACIONADAS	LOCAL	7305	+	0,00	7306	+	0,00	7307	+	0,00		
				0,00	DEL EXTERIOR			7308	+	0,00	7309	+	0,00	7310	+	0,00					
POR PASIVOS CONTINGENTES ASUMIDOS EN UNA COMBINACIÓN DE NEGOCIOS					0,00	GASTOS FINANCIEROS Y OTROS NO OPERACIONALES	RELACIONADAS DEL EXTERIOR	OTROS	NO RELACIONADAS	LOCAL	7311	+	0,00	7312	+	0,00	7313	+	0,00		
				0,00	DEL EXTERIOR			7314	+	0,00	7315	+	0,00	7316	+	0,00					
PASIVOS POR INGRESOS DEFERIDOS	ANTICIPOS DE CLIENTES				0,00	GASTOS FINANCIEROS Y OTROS NO OPERACIONALES	RELACIONADAS DEL EXTERIOR	OTROS	NO RELACIONADAS	LOCAL	7317	+	0,00	7318	+	0,00	7319	+	0,00		
					0,00			DEL EXTERIOR	7320	+	0,00	7321	+	0,00	7322	+	0,00				
	SUBVENCIÓN DEL GOBIERNO				0,00	GASTOS FINANCIEROS Y OTROS NO OPERACIONALES	RELACIONADAS DEL EXTERIOR	OTROS	NO RELACIONADAS	LOCAL	7323	+	597,11	7324	+	0,00	7325	+	0,00		
	OTRAS				0,00			DEL EXTERIOR	7326	+	0,00	7327	+	0,00	7328	+	0,00				

	La presente información reposa en la base de datos del SRI, conforme la declaración realizada por el contribuyente		
	CÓDIGO VERIFICADOR	NÚMERO SERIAL	FECHA RECAUDACIÓN
	SRIDEC2016009119413	871246828360	13/04/2016
			Página 7



OTROS PASIVOS CORRIENTES		TRANSFERENCIAS CASA MATRIZ Y SUCURSALES (rd exterior)	543	+	0.00							
		OTROS	350	+	0.00	TOTAL COSTOS		7993	=	0.00		
TOTAL PASIVOS CORRIENTES			518	=	2933.45							
<b>PASIVOS NO CORRIENTES</b>												
CUENTAS Y DOCUMENTOS POR PAGAR NO CORRIENTES	CUENTAS Y DOCUMENTOS POR PAGAR COMERCIALES NO CORRIENTES	RELACIONADAS	LOCALES	553	+	0.00	TOTAL GASTOS		7993	=	16217.03	
			DEL EXTERIOR	854	+	0.00	TOTAL COSTOS Y GASTOS		7909	=	16217.03	
		NO RELACIONADAS	LOCALES	885	+	0.00						
			DEL EXTERIOR	856	+	0.00						
	OTRAS CUENTAS Y DOCUMENTOS POR PAGAR NO CORRIENTES	A ACCIONISTAS, SOCIOS, PARTICIPES, BENEFICIARIOS U OTROS TITULARES DE DERECHOS REPRESENTATIVOS DE CAPITAL	LOCALES	357	+	0.00	PAGO POR REEMBOLSO COMO REEMBOLSANTE (INFORMATIVO)		7102	=	0.00	
			DEL EXTERIOR	578	+	0.00	PAGO POR REEMBOLSO COMO INTERMEDIARIO (INFORMATIVO)		7403	=	0.00	
		OTRAS RELACIONADAS	LOCALES	559	+	0.00	NET. DE IUC DEL PROFESIONAL QUE REALIZO EL CALCULO ACTUARIAL PARA EL CONTRIBUYENTE (INFORMATIVO)		7504	=		
			DEL EXTERIOR	969	+	0.00	COSTOS Y GASTOS GENERADOS EN FIDEICOMISOS FIDUCIARIOS O ENCARGOS FIDUCIARIOS DONDE EL CONTRIBUYENTE ES CONSTITUYENTE O APORTANTE (INFORMATIVO)		7905	=	0.00	
		OTRAS NO RELACIONADAS	LOCALES	981	+	0.00	GASTOS ATRIBUIDOS A INGRESOS NO OBJETO DE IMPUESTO A LA RENTA		7906	=	0.00	
			DEL EXTERIOR	962	+	0.00						
<b>CONDICIÓN TRIBUTARIA</b>												
OBLIGACIONES CON INSTITUCIONES FINANCIERAS NO CORRIENTES	RELACIONADAS	LOCALES	903	+	0.00	UTILIDAD DEL EJERCICIO		601	=	07.62		
		DEL EXTERIOR	904	+	0.00							
	NO RELACIONADAS	LOCALES	985	+	0.00	PERDIDA DEL EJERCICIO		602	=	0.00		
		DEL EXTERIOR	954	+	0.00							
CREDITO A MUTUO				857	=	0.00						
PORCIÓN NO CORRIENTE DE OBLIGACIONES EMITIDAS				558	+	0.00	CÁLCULO DE BASE PARTICIPACIÓN A TRABAJADORES					
OTROS PASIVOS FINANCIEROS NO CORRIENTES	A COSTO AMORTIZADO			725	+	0.00	(-) INGRESOS POR MEDICIONES DE ACTIVOS BIOLÓGICOS AL VALOR RAZONABLE MENOS COSTOS DE VENTA		596	=	0.00	
	A VALOR RAZONABLE			776	+	0.00	(+/-) PERDIDAS, COSTOS Y GASTOS POR MEDICIONES DE ACTIVOS BIOLÓGICOS AL VALOR RAZONABLE MENOS COSTOS DE VENTA		597	+	0.00	
PORCIÓN NO CORRIENTE DE ARRENDAMIENTOS FINANCIEROS POR PAGAR				571	+	0.00	(+/-) BASE DE CÁLCULO DE PARTICIPACIÓN A TRABAJADORES		598	=	67.62	
PASIVO POR IMPUESTO A LA RENTA DIFERIDO				572	+	0.00	<b>DIFERENCIAS PERMANENTES</b>					
PASIVOS NO CORRIENTES POR BENEFICIOS A LOS EMPLEADOS	DIFERENCIA PATRONAL				573	+	0.00	(-) PARTICIPACIÓN A TRABAJADORES		603	=	0.00
	DESANLUCIO				574	+	0.00	(-) DIVIDENDOS EXENTOS Y EFECTOS POR MÉTODO DE PARTICIPACIÓN (Valor patrimonial proporcional) (campos 6024+6025+6132)		604	=	0.00
	OTROS PASIVOS NO CORRIENTES POR BENEFICIOS A EMPLEADOS				575	+	0.00	(-) OTRAS RENTAS EXENTAS E INGRESOS NO OBJETO DE IMPUESTO A LA RENTA		605	=	0.00
PROVISIONES NO CORRIENTES	POR GARANTÍAS				576	+	0.00	((-) GASTOS NO DEDUCIBLES LOCALES		606	=	0.00
	POR DESMANTELAMIENTO				577	+	0.00	((-) GASTOS NO DEDUCIBLES DEL EXTERIOR		607	=	0.00
	POR CONTRATOS ONEROSOS				578	+	0.00	((-) GASTOS INCURRIDOS PARA GENERAR INGRESOS EXENTOS Y GASTOS ATRIBUIDOS A INGRESOS NO OBJETO DE IMPUESTO A LA RENTA		608	=	0.00
	POR REESTRUCTURACIONES DE NEGOCIOS				579	+	0.00	(+/-) PARTICIPACIÓN TRABAJADORES ATRIBUIBLE A INGRESOS EXENTOS Y NO OBJETO DE IMPUESTO A LA RENTA $((004*15\%) + (1 - (005-006)*15\%))$		609	=	0.00
	POR REEMBOLSOS A CLIENTES				580	+	0.00	E) DEDUCCIONES ADICIONALES		610	=	0.00
	POR LITIGIOS				581	+	0.00	(+/-) AJUSTE POR PRECIOS DE TRANSFERENCIA		611	=	0.00
					581	+	0.00	(-) INGRESOS SUJETOS A IMPUESTO A LA RENTA ÚNICO		612	=	0.00
				581	+	0.00	(-) COSTOS Y GASTOS DEDUCIBLES INCURRIDOS PARA GENERAR INGRESOS SUJETOS A IMPUESTO A LA RENTA ÚNICO		613	=	0.00	

En la columna "VALOR NO DEDUCIBLE" respecto al período del impuesto declarado en las columnas "GASTOS Y GASTOS DEDUCIBLES" como no deducible para el cálculo del impuesto a la Renta.




La presente información reposa en la base de datos del SRI, conforme la declaración realizada por el contribuyente

<b>CÓDIGO VERIFICADOR</b>	<b>NÚMERO SERIAL</b>	<b>FECHA RECAUDACIÓN</b>	<b>Página</b>
SRIDEC2016009119413	871246828360	13/04/2015	8

PASIVOS NO CORRIENTES		POR PASIVOS CONTINGENTES ASUMIDOS EN UNA COMBINACIÓN DE NEGOCIOS		0,00		GENERACIÓN Y REVERSIÓN DE DIFERENCIAS TEMPORARIAS (IMPUESTOS DIFERIDOS)			
PASIVOS POR INGRESOS DIFERIDOS		OTRAS		0,00		GENERACIÓN		REVERSIÓN	
	ANTICIPOS DE CLIENTES	584	+	0,00		584	+	0,00	0,00
	SUBVENCIONES DEL GOBIERNO	313	+	0,00		0,00		0,00	0,00
	OTROS	316	+	0,00		0,00		0,00	0,00
	OTROS PASIVOS NO CORRIENTES	307	+	0,00		0,00		0,00	0,00
	OTROS	168	+	0,00		0,00		0,00	0,00
	TOTAL PASIVOS NO CORRIENTES	899	+	0,00		0,00		0,00	0,00
	TOTAL DEL PASIVO	899	+	7933,45		826	-	0,00	0,00
	TOTAL DE INTERESES IMPLÍCITOS NO DEVENGADOS (PUTIVOS GASTOS FINANCIEROS EN EL ESTADO DE RESULTADOS) POR ACUERDOS QUE CONSTITUYEN EFECTIVAMENTE UNA TRANSACCIÓN FINANCIERA O PAGO DIFERIDO (INFORMATIVO)	351	+	0,00		0,00		0,00	0,00
	PASIVOS INCURRIDOS EN FIDEICOMISOS MERCANTILES O ENCARGOS FIDUCIARIOS DONDE EL CONTRIBUYENTE ES CONSTITUYENTE O APORTANTE (INFORMATIVO)	592	+	0,00		0,00		0,00	0,00
	PATRIMONIO								
	CAPITAL SUSCRITO Y/O ASIGNADO	601	+	10944,00					67,62
	(-) CAP. SUSC. NO PAGADO, ACCIONES EN TESORERÍA	602	-	0,00					0,00
	APORTES DE SOCIOS, ACCIONISTAS, PARTICIPES, FUNDADORES, CONSTITUYENTES, BENEFICIARIOS U OTROS TITULARES DE DERECHOS REPRESENTATIVOS DE CAPITAL PARA FUTURA CAPITALIZACIÓN	603	+	18526,00					
	RESERVA LEGAL	604	+	227,32					
	RESERVA FACULTATIVA	605	+	0,00					
	OTRAS	606	+	0,00					
	RESERVA DE CAPITAL	607	+	0,00					0,00
	RESERVA POR DONACIONES	608	+	0,00					67,52
	RESERVA POR VALUACIÓN (PROCEDENTE DE LA APLICACIÓN DE NORMAS ECUATORIANAS DE CONTABILIDAD - NBC)	609	+	0,00					14,88
	SUPERAVIT POR REVALUACIÓN DE INVERSIONES (PROCEDENTE DE LA APLICACIÓN DE NORMAS ECUATORIANAS DE CONTABILIDAD - NBC)	610	+	0,00					242,44
	UTILIDADES ACUMULADAS DE EJERCICIOS ANTERIORES	611	+	62,89					0,00
	(-) PÉRDIDAS ACUMULADAS DE EJERCICIOS ANTERIORES	612	-	0,00					0,00
	RESULTADOS ACUMULADOS POR ADICIÓN POR PRIMERA VEZ DE LAS NIF	613	+/+	0,00					0,00
	UTILIDAD DEL EJERCICIO	614	+	67,82					0,00
	(-) PÉRDIDA DEL EJERCICIO	615	-	0,00					0,00
	SUPERAVIT DE REVALUACIÓN ACUMULADO	616	+	0,00					0,00
	ACTIVOS INTANGIBLES	617	+	0,00					0,00
	OTROS	618	+	92892,21					0,00
	GANANCIAS Y PÉRDIDAS ACUMULADAS POR INVERSIONES EN INSTRUMENTOS DE PATRIMONIO FIDUCIARIO A VALOR RAZONABLE CON CAMBIOS EN OTRO RESULTADO INTEGRAL	619	+/+	0,00					0,00
	GANANCIAS Y PÉRDIDAS ACUMULADAS POR LA CONVERSIÓN DE ESTADOS FINANCIEROS DE UN NEGOCIO EN EL EXTRANJERO	620	+/+	0,00					0,00

La presente información reposa en la base de datos del SRI, conforme la declaración realizada por el contribuyente

	<b>CÓDIGO VERIFICADOR</b>	<b>NÚMERO SERIAL</b>	<b>FECHA RECAUDACIÓN</b>	<b>Página</b>
	SRIDEC201609119413	871246828360	13/04/2016	9

OTROS RESULTADOS INTEGRALES ACUMULADOS	GANANCIAS Y PÉRDIDAS ACTUARIALES ACUMULADAS	021	+/-	0.00	(-) EXONERACIÓN Y CRÉDITO TRIBUTARIO POR LEYES ESPECIALES	001	-	0.00	
	LA PARTE EFECTIVA DE LAS GANANCIAS Y PÉRDIDAS DE LOS INSTRUMENTOS DE COBERTURA EN UNA COBERTURA DE FLUJOS DE EFECTIVO	022	+/-	0.00	SUBTOTAL IMPUESTO A PAGAR	061	-	0.00	
	OTROS	023	+/-	0.00	SUBTOTAL SALDO A FAVOR	006	=	0.00	
TOTAL PATRIMONIO	098	=	122729.08	(+) IMPUESTO A LA RENTA ÚNICO (A partir del ejercicio 2015 registre la sumatoria de los valores pagados mensualmente por concepto de Impuesto Único)	007	+	0.00		
TOTAL PASIVO Y PATRIMONIO	099	=	130662.53	(-) CRÉDITO EXONERADO PARA LA LIQUIDACIÓN DEL IMPUESTO A LA RENTA ÚNICO (A partir del ejercicio 2015, casilla informativa)	008	-	0.00		
DIVIDENDOS DECLARADOS (DISTRIBUIDOS) A FAVOR DE TITULARES DE DERECHOS REPRESENTATIVOS DE CAPITAL EN EL EJERCICIO FISCAL (INFORMATIVO)	024	=	0.00	IMPUESTO A LA RENTA A PAGAR	009	=	0.00		
DIVIDENDOS PAGADOS (LIQUIDADOS) A TITULARES DE DERECHOS REPRESENTATIVOS DE CAPITAL EN EL EJERCICIO FISCAL (INFORMATIVO)	025	=	0.00	SALDO A FAVOR CONTRIBUYENTE	070	=	0.00		
	ANTICIPO DE IMPUESTO A LA RENTA PRÓXIMO AÑO	ANTICIPO CALCULADO PRÓXIMO AÑO SIN EXONERACIONES NI REBAJAS	071	+	860.99				
		(-) EXONERACIONES Y REBAJAS AL ANTICIPO	072	-	0.00				
		(+) OTROS CONCEPTOS	073	+	0.00				
	ANTICIPO DETERMINADO PRÓXIMO AÑO 874+875+876	074	=	860.99					
	ANTICIPO A PAGAR	PRIMERA CUOTA	075	+	430.50				
		SEGUNDA CUOTA	076	+	430.50				
	SALDO A LIQUIDARSE EN DECLARACIÓN PRÓXIMO AÑO	PROPIEDADES, PLANTA Y EQUIPO	080	=	0.00				
		ACTIVOS INTANGIBLES	081	=	0.00				
		OTROS	082	=	0.00				
	OTRO RESULTADO INTEGRAL DEL PERIODO (INFORMATIVO)	GANANCIAS Y PÉRDIDAS POR INVERSIONES EN INSTRUMENTOS DE PATRIMONIO MEDIDOS A VALOR RAZONABLE CON CAMBIOS EN OTRO RESULTADO INTEGRAL	083	=	0.00				
		GANANCIAS Y PÉRDIDAS POR LA CONVERSIÓN DE ESTADOS FINANCIEROS DE UN NEGOCIO EN EL EXTRANJERO	084	=	0.00				
		GANANCIAS Y PÉRDIDAS ACTUARIALES	085	=	0.00				
		LA PARTE EFECTIVA DE LAS GANANCIAS Y PÉRDIDAS DE LOS INSTRUMENTOS DE COBERTURA EN UNA COBERTURA DE FLUJOS DE EFECTIVO	086	=	0.00				
		OTROS	087	=	0.00				
	GASTO (INGRESO) POR IMPUESTO A LA RENTA DEL PERIODO (INFORMATIVO)	GASTO (INGRESO) POR IMPUESTO A LA RENTA CORRIENTE	088	+/-	0.00				
		GASTO (INGRESO) POR IMPUESTO A LA RENTA DIFERIDO	089	+/-	0.00				
	PAGO PREVIO (Informativo)	090	=	0.00					
	DETALLE DE IMPUTACIÓN AL PAGO (Pm) (opcional para el contribuyente)								
	INTERÉS	097	=	0.00					
	IMPUESTO	098	=	0.00					
	MULTA	099	=	0.00					
	<b>VALORES A PAGAR Y FORMA DE PAGO (Ruego de imputación al pago en declaraciones sueltas/dras)</b>								
	TOTAL IMPUESTO A PAGAR	002	+	0.00					
INTERÉS POR MOROSIDAD	003	+	0.00						
MULTA	004	+	0.00						
TOTAL PAGADO	005	=	0.00						



La presente información reposa en la base de datos del SRI, conforme la declaración realizada por el contribuyente

CÓDIGO VERIFICADOR

NÚMERO SERIAL

FECHA RECAUDACIÓN

Página

SRIDEC2016009119413

871246828360

13/04/2016

10

MEDIANTE CHEQUE, DÉBITO BANCARIO, EFECTIVO U OTRAS FORMAS DE PAGO												905	USD	0.00
MEDIANTE COMPENSACIONES												906	USD	0.00
MEDIANTE NOTAS DE CRÉDITO												907	USD	0.00
MEDIANTE TÍTULOS DEL BANCO CENTRAL (TBC)												925	USD	0.00
DETALLE DE NOTAS DE CRÉDITO CARTULARES						DETALLE DE NOTAS DE CRÉDITO DESMATERIALIZADAS			DETALLE DE COMPENSACIONES			TÍTULOS DEL BANCO CENTRAL (TBC)		
908	N/C No.	910	N/C No.	912	N/C No.	915	Resol. No.	918	Resol. No.	920	USD	0.00		
909	USD	0.00	911	USD	0.00	913	USD	0.00	919	USD	0.00	920	USD	0.00
DECLARO QUE LOS DATOS PROPORCIONADOS EN ESTE DOCUMENTO SON EXACTOS Y VERDADEROS, POR LO QUE ASUMO LA RESPONSABILIDAD LEGAL QUE DE ELLA SE OBRIVEN (Art. 101 de la L.R.T.L.)														
														
198	Cédula de Identidad o No. de Pasaporte	1460230205					199	RUC No.	1400238489001					



	La presente información reposa en la base de datos del SRI, conforme la declaración realizada por el contribuyente			
	CÓDIGO VERIFICADOR	NÚMERO SERIAL	FECHA RECAUDACIÓN	Página
	SRIDEC2016009119413	871246828360	13/04/2016	11

## **Entrevista**

Dirigida a los representantes de la institución señor Gerente Benito Buele Marca y Contadora Dra. Carmen Nugra Placencia, me facilitaron información relevante de la actual EMPRESA DE TRANSPORTES GUALAQUIZA C.A. con Ruc: 1490003351001, ubicada en la dirección calle Francisco de Orellana entre 12 de febrero y Atahualpa frente al Centro Comercial Popular, actividad económica principal Transporte interprovincial de pasajeros en autobuses.

La empresa de Transportes Gualaquiza C.A. domiciliada en el cantón Gualaquiza, provincia Morona Santiago, obtuvo su personería Jurídica, mediante resolución N° 1418 de fecha 27 de marzo de 1984 emitida por la Intendencia de Compañías de Cuenca.

Inicio sus actividades el 11 de septiembre de 1984 como “Empresa Transportes Gualaquiza Cia.Ltda” como Gerente inicial fue designado el Sr. José Gerardo Viñan Coronel y como Presidente el Sr. Raúl Gerardo Martínez Calle por el periodo estatutario de dos años. Los socios fundadores de la cooperativa fueron un total de nueve socios Cesáreo Humberto Zamora León, Ángel Octavio Viñan Zamora, Humberto Martiniano Galarza Cobos, Raúl Gerardo Martínez Calle, Vicente Gerardo Ortega Alemán, José Gerardo Viñan Coronel, Manuel Cirilo Ortega Alemán, German Guillermo Calderón Calderón, Félix Ramiro Viñan Zamora, todos choferes profesionales dedicados exclusivamente a su profesión. El capital social de la empresa fue de 270.000.00 mil sucres. Designando el aporte de 30.000.00 mil sucres a cada socio, en su momento aportaron el cincuenta por ciento pagando 135.000.00 mil sucres para posteriormente distribuir entre los socios como sigue: cada uno de los socios suscribe 30.000.00 mil sucres de los cuales paga quince mil sucres, el saldo por pagar de quince mil sucres se comprometen a cubrirlo posteriormente,

siendo nueve los socios que forman la compañía resultando el capital total de 270.000.00 mil sucres.

Actualmente la compañía se denomina con el nombre de “EMPRESA DE TRANSPORTES GUALAQUIZA C.A.” Esta dirigida por la junta general de accionistas y administrada por el gerente señor Benito Buele Marca y presidente señor Franco Lituma Zhunio por tres periodos consecutivos.

Hasta la fecha menciona el Gerente que los accionistas registrados en la Superintendencia de Compañías son un total de treinta y cuatro accionistas (exponiendo que treinta accionistas tienen \$ 288.00 acciones y cuatro accionistas tienen \$ 576.00 acciones). Las acciones suscritas y pagadas por cada accionista es de \$ 288.00 de un valor nominal de un dólar cada una, Moneda E.E.U.U. Norte América, por tanto el capital suscrito de la compañía es de \$ 10.944.00 dólares. Explica que los accionistas ceden sus acciones y entregan a la empresa la carta de cesión de acciones, durante el tiempo de ocho días el representante legal sube a la página de la Superintendencia de Compañías para su legalización. Los accionistas aportan mensualmente a la empresa el valor de \$ 15.00 dólares americanos adicional a esto los accionistas calificados (18 accionistas calificados en la agencia nacional de tránsito) aportan \$ 25.00 dólares americanos, teniendo como ingreso mensual la cantidad de \$ 1020.00 dólares. También hace mención de sus funciones manejar y cuidar los fondos y bienes de la compañía, y bajo su responsabilidad celebrar contratos de trabajo, dirigir las labores del personal, ejecutar los actos jurídicos que conciernen a la actividad de la empresa, autorizar con su firma los certificados de aportación, remplazar en caso de ausencia del presidente, vigilar que se lleve la contabilidad en la forma prevista por la ley, llevar el libro de actas y de participaciones sociales, presentar anualmente a la junta general un informe completo del balance general y la propuesta de distribución de los beneficios.

Hace referencia el señor gerente sobre las rutas y frecuencias que están debidamente autorizadas por la agencia nacional de tránsito según el último Título Habilitante que es el Contrato de Operaciones, existen 17 rutas cada una de ellas con frecuencias acordes a las necesidades de sus usuarios con destino < Gualaquiza-Copiambriza-Proveeduría>< Gualaquiza-Misión-Bomboiza>< Gualaquiza-Ideal-La Pradera-La Punta>< Gualaquiza-Chuchumbletza-Tundayme-San Marcos >< Gualaquiza-Chuchumbletza-Argelia >< Gualaquiza-Dolorosa >< Gualaquiza-Indanza>< Gualaquiza-Chuchumbletza-El Panguí>< Gualaquiza-Valle del Quimi>< Gualaquiza-La Pradera- La Punta >< Gualaquiza-Nueva Tarqui-La Florida >< Gualaquiza-Kalaglas- San Juan Bosco >< Gualaquiza-Chumpias-La Punta >< Gualaquiza-Proveeduría-La Punta >< Gualaquiza-Chuchumbletza>< Gualaquiza-Tucumbatza-Kalaglas>< Gualaquiza-Proveeduría- Zazapas>.

Finalmente expresa el señor Benito Buele que actualmente el objetivo de la empresa es la consecución de nuevas rutas y frecuencias interprovinciales en la agencia nacional de tránsito ya que de esta manera prestaran un mejor servicio a la comunidad.

La Dra. Carmen contadora de la empresa indica que el capital suscrito y aportado de la compañía es de 10.944.00 dólares, la empresa es suministrada por las aportaciones mensuales de los accionistas el valor total es de \$ 1020.00 dólares. Menciona que habrá aportaciones ocasionales de acuerdo a las necesidades que se presenten. Expone también que no existe una aplicación de Análisis e Interpretación de los Estados Financieros y que posteriormente la empresa se verá beneficiada con el trabajo investigativo que se va a realizar.

## Observaciones



OFICINA DE LA EMPRESA DE TRANSPORTES GUALAQUIZA C.A.



VEHÍCULO DE LA COOPERATIVA DE TRANSPORTES.



VEHÍCULO DEL GERENTE DE LA EMPRESA CON RUTA AL CANTÓN DEL PANGUI.



## INDICE

CARATULA	i
CERTIFICACIÓN	ii
AUTORÍA	iii
CARTA DE AUTORIZACIÓN	iv
DEDICATORIA	v
AGRADECIMIENTO	vi
a. TÍTULO	1
b. RESUMEN	2
SUMMARY	3
c. INTRODUCCIÓN	4
d. REVISIÓN DE LITERATURA	6
e. MATERIALES Y MÉTODOS	36
f. RESULTADOS	38
g. DISCUSIÓN	96
h. CONCLUSIONES	97
I. RECOMENDACIONES	98
j. BIBLIOGRAFÍA	99
k. ANEXOS	100
ÍNDICE	147