



UNIVERSIDAD NACIONAL DE LOJA

UNIDAD DE EDUCACIÓN A DISTANCIA

CARRERA DE CONTABILIDAD Y AUDITORIA

"ANÁLISIS E INTERPRETACIÓN A LOS ESTADOS FINANCIEROS DE LA IGLESIA VERBO EN LA CIUDAD DE GUALAQUIZA, PROVINCIA DE MORONA SANTIAGO, EN LOS PERIODOS 2014-2015"

Tesis previa a optar el grado de Ingeniero en Contabilidad y Auditoría. Contador Público Auditor, CPA.

AUTOR: Darwin Servio Cárdenas Pacheco

DIRECTORA: Ing. Gina Judith Manchay Reyes Mg. Sc.

LOJA - ECUADOR

2017

Ing. Gina Judith Manchay Reyes Mg. Sc. DOCENTE DE LA UNIVERSIDAD NACIONAL DE LOJA, CARRERA DE CONTABILIDAD Y AUDITORÍA DE LA UNIDAD DE EDUCACIÓN A DISTANCIA Y DIRECTORA DE TESIS.

CERTIFICA:

Que el presente Trabajo de Tesis titulado **"ANÁLISIS E INTERPRETACIÓN A LOS ESTADOS FINANCIEROS DE LA IGLESIA VERBO EN LA CIUDAD DE GUALAQUIZA, PROVINCIA DE MORONA SANTIAGO, EN LOS PERIODOS 2014-2015"** desarrollada por Darwin Servio Cárdenas Pacheco, ha sido elaborada bajo mi dirección y cumple con los requisitos de fondo y de forma que exigen los respectivos reglamentos e instituciones. Por ello autorizo su presentación y sustentación.

Loja, 11 de mayo de 2017



Ing. Gina Judith Manchay Reyes; Mg. Sc.

DIRECTORA DE TESIS

AUTORÍA

Yo, Darwin Servio Cárdenas Pacheco, declaro ser autor del presente Trabajo de tesis y eximo expresamente a la Universidad Nacional de Loja y a sus representantes jurídicos de posibles reclamos o acciones legales por el contenido de la misma.

Adicionalmente acepto y autorizo a la Universidad Nacional de Loja, la publicación en el repositorio institucional- biblioteca Virtual.

AUTOR: Darwin Servio Cárdenas Pacheco

FIRMA: 

CÉDULA: 190053432-0

FECHA: Loja, mayo de 2017

CARTA DE AUTORIZACIÓN DE TESIS POR PARTE DEL AUTOR, PARA LA CONSULTA, REPRODUCCIÓN PARCIAL, TOTAL Y PUBLICACIÓN ELECTRÓNICA DEL TEXTO COMPLETO.

Yo, DARWIN SERVIO CÁRDENAS PACHECO, declaro ser autor de la Tesis titulada "ANÁLISIS E INTERPRETACIÓN A LOS ESTADOS FINANCIEROS DE LA IGLESIA VERBO EN LA CIUDAD DE GUALAQUIZA, PROVINCIA DE MORONA SANTIAGO, EN LOS PERIODOS 2014-2015", como requisito para la obtención del Grado de: INGENIERO EN CONTABILIDAD Y AUDITORÍA, CPA: autorizo al Sistema Bibliotecario de la Universidad Nacional de Loja, para que con fines académicos, muestre al mundo la producción intelectual de la Universidad, a través de la visualización de su contenido que constará en el Repositorio Digital Institucional.

Los usuarios pueden consultar el contenido de este trabajo en el RDI, en las redes de información del país y del exterior, con las cuales tenga convenio la Universidad.

La Universidad Nacional de Loja, no se responsabiliza por el plagio o copia de la Tesis que realice un tercero.

Para constancia de esta autorización, en la ciudad de Loja, a los 12 del mes de mayo de 2017, firma el autor.

FIRMA:

AUTOR: Darwin Servio Cárdenas Pacheco

CÉDULA: 190053432-0

DIRECCIÓN: Gualaquiza, Calle 16 de Agosto y Cacique Waquiz

CORREO ELECTRÓNICO: darcks07@hotmail.com

TELÉFONO: 072-780806 **CELULAR:** 0985807191

DATOS COMPLEMENTARIOS

DIRECTORA DE TESIS: Ing. Gina Judith Manchay Reyes; Mg. Sc.

TRIBUNAL DEL GRADO:

Mg. Silvana Alexandra Rodríguez Granda

Mg. Mélida Piedad Rivera Viñan

Mg. Carlos Alfredo Rodríguez Armijos

PRESIDENTA

VOCAL

VOCAL

AGRADECIMIENTO

Mis más sinceros agradecimientos llenos de consideración y estima a todos quienes hicieron posible la culminación de la presente investigación, en primer lugar a la Universidad Nacional de Loja, Unidad de Educación a Distancia, a la carrera de Contabilidad y Auditoría, a las autoridades, docentes y administrativos, donde obtuve los conocimientos técnicos que han contribuido a mi formación profesional.

Y en un sentir muy especial mi agradecimiento a la Ing. Gina Judith Manchay Reyes; Mg. Sc., Directora de Tesis, al Tribunal de Grado quienes con su apoyo en todo momento, con sugerencias en el desarrollo de la fase de campo, análisis de datos y en la dirección y revisión de este presente trabajo.

Al Señor Juan Diego Valdivieso Villavicencio y por medio de él, al Consejo de la Iglesia Verbo Gualaquiza, mi agradecimiento muy especial, por permitirme poder desarrollar el presente trabajo de investigación en la entidad que está a su dirección.

Darwin Servio Cárdenas Pacheco

DEDICATORIA

Este trabajo va dedicado expresa y sentimentalmente con mucho afecto en primer lugar a Dios y luego a mis Padres, quienes de alguna manera han puesto su confianza en mí y supieron brindarme todo el apoyo para la culminación de mi carrera profesional.

A mi familia, amigos (as) y compañeros (as) quienes me apoyaron incondicionalmente para seguir luchando cada día y lograr mis metas propuestas.

Darwin Servio Cárdenas Pacheco

a. Título

"ANÁLISIS E INTERPRETACIÓN A LOS ESTADOS FINANCIEROS DE LA IGLESIA VERBO EN LA CIUDAD DE GUALAQUIZA, PROVINCIA DE MORONA SANTIAGO, EN LOS PERIODOS 2014-2015"

b. Resumen

La presente tesis permite dar cumplimiento la necesidad de un análisis financiero a la Iglesia Verbo Gualaquiza, y a los objetivos propuestos con anterioridad ya que hacen referencia al análisis e interpretación de los estados financieros, aplicación de los indicadores financieros que determinan el nivel de liquidez, endeudamiento y rentabilidad, y presentar un informe de los resultados, esto con el fin de determinar la verdadera situación económica – financiera de la Iglesia, además permite dar cumplimiento con uno de los requisitos establecidos en el Reglamento de Régimen Académico, previo a optar el grado de Ingeniero en Contabilidad y Auditoría, CPA.

Para cumplir con los objetivos propuestos, el trabajo consistió en recopilar toda la información confiable, fehaciente y necesaria por parte de los directivos de la Iglesia, se reestructuró los Estados Financieros, verificando la situación actual de cada cuenta de los periodos 2014 y 2015, y a su vez aplicando los procedimientos del Análisis Financiero como el Análisis Vertical, Horizontal y los indicadores financieros, buscando determinar la situación de liquidez, endeudamiento y la rentabilidad que la entidad tiene en los años sujetos al análisis.

Al finalizar el proceso de análisis financiero se logró establecer las principales conclusiones y recomendaciones, en el cual se destacó que la Iglesia Verbo Gualaquiza al ser una entidad sin fines lucrativos, cuenta con solvencia económica para poder enfrentar sus obligaciones con terceras personas, esto se ha visto plasmado en la forma de administración económica - financiera que han venido manejando, se determinó que cuentan con liquidez suficiente para hacerle frente a las deudas que obtengan en un plazo menor a un año.

SUMMARY

This thesis makes it possible to fulfill the need for a financial analysis to the Iglesia Verbo Gualaquiza, and to the objectives proposed previously as they refer to the analysis and interpretation of the financial statements, the application of the financial indicators that determine the level of Liquidity, indebtedness and profitability, and submit a report of the results, in order to determine the true economic and financial situation of the Church, in addition to complying with one of the requirements established in the Regulations of Academic Regime, prior to the degree Degree in Accounting and Auditing, CPA.

In order to fulfill the proposed objectives, the work consisted in gathering all the reliable, reliable and necessary information on the part of the directors of the Church, restructured the Financial Statements, verifying the current situation of each account of the periods 2014 and 2015, and Applying the procedures of the Financial analysis such as Vertical analysis, horizontal analysis and financial indicators, seeking to determine the situation of liquidity, effort and income that the entity has in the years subject to analysis.

At the end of the financial analysis process with the achievement of establishing the main conclusions and recommendations, in which it is emphasized that the Iglesia Verbo Gualaquiza, being a non-profit entity, has the economic solvency to be able to face its obligations with third parties, This has been seen in the form of economic and financial management that they have been managing, it was determined that they have sufficient liquidity to deal with the debts that obtain in a shorter term a year.

c. Introducción

En la ciudad de Gualaquiza, en la Provincia de Morona Santiago se encuentra la Iglesia Verbo – Organización no Gubernamental, asentada en este lugar según acta constitutiva del 09 de noviembre de 2009, e inscrita en la Subsecretaría de Coordinación Política del Ministerio de Gobierno, Políticas y Cultos con N° 1031 del 22 de marzo de 2010, siendo Cristo céntrico al servicio de la comunidad, enmarcada en una visión llamada “Una familia discipulando a las Naciones”, con su misión de “Discipular a cada persona hasta que alcance la madurez en Cristo, ejerzan su ministerio en la iglesia y su papel en el mundo, de tal manera que Dios sea glorificado y exaltado”.

El análisis financiero toma importancia cuando va dirigido a evaluar la posición económica - financiera de la entidad, y es importante debido que con los resultados obtenidos de las operaciones ejecutadas en los periodos 2014 y 2015, y con la utilización de las técnicas, métodos de análisis e interpretación y la aplicación de los indicadores financieros, permiten que los directivos de la Iglesia conozcan la liquidez, rentabilidad y el endeudamiento; para así decretar la situación real, además de ser útil para quienes dirigen la organización, es muy importante para quienes son parte de la Iglesia, es decir los usuarios.

El trabajo realizado se enmarca en una necesidad de un análisis financiero a los estados financieros de la Iglesia y nos muestra la importancia del mismo, esto permitirá brindarle una alternativa de solución a cualquiera de los problemas económicos – financieros que podrían atravesar, dotándoles los procedimientos más adecuados para el análisis y evaluación del comportamiento financiero, determinar cuándo finalizar un periodo económico; esto para conocer si su

rentabilidad es favorable o desfavorable, perceptiblemente en comparación con los intereses que persigue la entidad en sí.

El presente trabajo de tesis se ejecutó de conformidad a lo que dicta la normativa vigente de la Universidad Nacional de Loja, empezando en su contenido con el **Título**, consta el nombre de la investigación; **Resumen**, síntesis del trabajo realizado enmarcado en los objetivos general y específicos que se plantearon en el proyecto; **Introducción**, resalta la importancia del tema ejecutado, en la **Revisión de la Literatura**, contiene los conceptos, definiciones y clasificaciones del análisis financiero y sus adherentes; **Materiales y Métodos** se detallan los materiales y métodos que permitieron un desarrollo del trabajo de forma organizada; en los **Resultados** se presenta el desarrollo del análisis como es: Análisis Vertical y Análisis Horizontal aplicadas sobre la estructura, y; los indicadores y variación que nos permitieron emitir un informe para presentarlo a la directiva de la Iglesia; la **Discusión** el resultado de lo encontrado y las ventajas que genera la tesis; luego de esto se emite las respectivas **Conclusiones y Recomendaciones** que generó el análisis financiero; como final del trabajo se observa la **Bibliografía** consultada los **Anexos** respectivos que sustentan el trabajo realizado en la Iglesia Verbo Gualaquiza.

d. Revisión de Literatura

SOCIEDADES

“En forma general, recibe el nombre de sociedad la agrupación de dos o más individuos que se unen persiguiendo un fin común, aportando para ello medios, ideas y bienes en común”. (Molina, 2014, pág. 59).

Las Sociedades están obligadas a inscribirse en el RUC; emitir y entregar comprobantes de venta autorizados por el SRI por todas sus transacciones y presentar declaraciones de impuestos de acuerdo a su actividad económica.

Las Sociedades deberán llevar la contabilidad bajo la responsabilidad y con la firma de un contador público legalmente autorizado e inscrito en el Registro Único de Contribuyentes (RUC), por el sistema de partida doble, en idioma castellano y en dólares de los Estados Unidos. (SERVICIO DE RENTAS INTERNAS, 2016, pág. 01)

Clasificación

Las sociedades se clasifican en dos grandes grupos:

- Sociedades Públicas
- Sociedades Privadas

Sociedades Privadas

Son personas jurídicas de derecho privado. A continuación se detallan las principales:

- Aquellas que se encuentran bajo el control de la Intendencia de Compañías como por ejemplo las Compañías Anónimas, de Responsabilidad Limitada, de Economía Mixta, Administradoras de Fondos y Fideicomisos, entre otras.
- Aquellas que se encuentran bajo el control de la Superintendencia de Bancos como por ejemplo los Bancos Privados Nacionales, Bancos Extranjeros, Bancos del Estado, Cooperativas de Ahorro y Crédito, Mutualistas, entre otras.
- Otras sociedades con fines de lucro o Patrimonios independientes, como por ejemplo las Sociedades de Hecho, Contratos de Cuentas de Participación, entre otras.
- Sociedades y Organizaciones no gubernamentales sin fines de lucro, como por ejemplo las dedicadas a la educación, entidades deportivas, entidades de culto religioso, entidades culturales, organizaciones de beneficencia, entre otras.
- Misiones y Organismos Internacionales, como embajadas, representaciones de organismos internacionales, agencias gubernamentales de cooperación internacional, organizaciones no gubernamentales internacionales y oficinas consulares. (SERVICIO DE RENTAS INTERNAS, 2016).

Organización de Iglesias acorde a la Biblia.

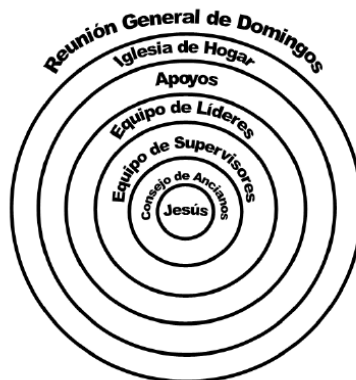
(Valdivieso, 2016, pág. 22) Nos dice que: El trabajo en equipo es muy importante, porque según lo vemos en la Biblia, la obra del Señor en todas sus dimensiones funciona en base a un trabajo de equipo fundamentado en la roca que es Jesús.



Fuente: La estrategia de Dios para su Iglesia
 Elaborado por: Juan Diego Valdivieso

Organización de la Iglesia Verbo (General)

La siguiente ilustración nos muestra la forma como las iglesias Verbo han venido funcionando aplicando los principios bíblicos. (Valdivieso, 2016, pág. 24)



Fuente: La estrategia de Dios para su Iglesia
 Elaborado por: Juan Diego Valdivieso

Tipo

Se define como Iglesias derivadas de la reforma protestante a todos los grupos cristianos derivados de la llamada Iglesia católica por la Reforma Protestante del siglo XVI, que incluye numerosas denominaciones y doctrinas como el anglicanismo, luteranismo, anabaptismo y calvinismo, entre otras., Sus cultos adquirieron diferentes modalidades, aunque en general comparten la centralidad de la Biblia y la importancia de la predicación. Los sacramentos reconocidos suelen ser solo dos: bautismo y Santa Cena, aunque con interpretaciones diversas según las distintas denominaciones.

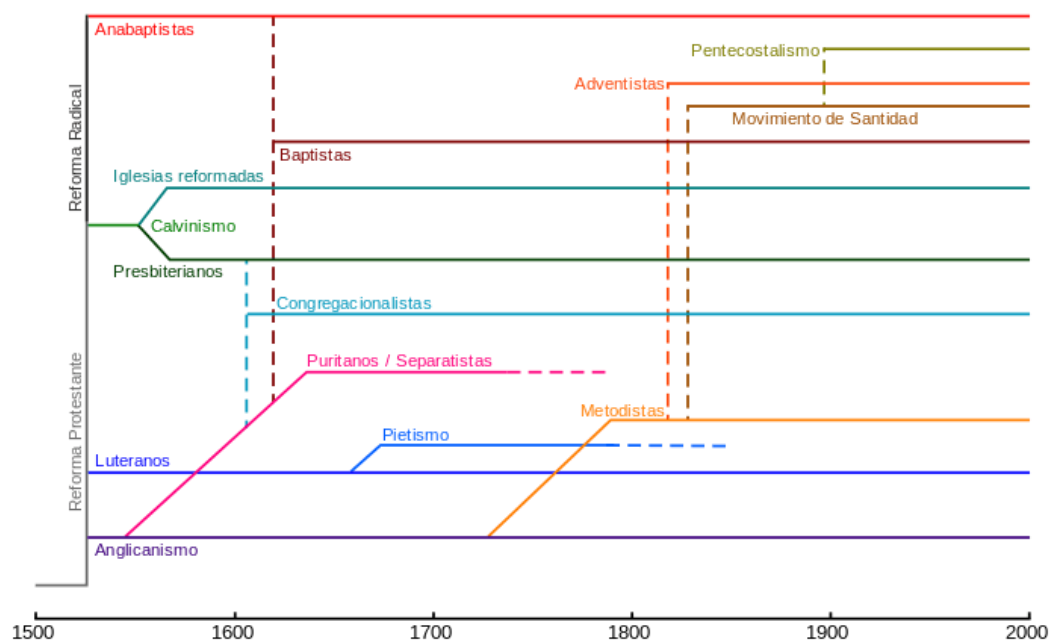
Origen

El cristianismo tiene su origen histórico en el judaísmo del Segundo Templo de comienzos de la era actual. Si bien Jesús de Nazaret se auto identificó siempre como un judío devoto, en su doctrina y sus enseñanzas, Él mismo se identificó como el camino al Padre Celestial.

Yo soy el camino, y la verdad, y la vida; nadie viene al Padre, sino por mí.
Juan 14:6

Clasificación

Desde la Reforma, el cristianismo se representa normalmente como dividido en tres ramas principales: católicos, ortodoxos y protestantes, dentro de los protestantes la línea de luteranos es a donde pertenece la Iglesia Verbo Gualaquiza.



Fuente: Defendiendo mi fe
 Elaborado por: Darwin Cárdenas

Sociedades no gubernamentales

Son cualquier grupo de ciudadanos voluntarios sin ánimo de lucro que surge en el ámbito local, nacional o internacional, de la naturaleza generosa y dirigida por personas con un interés común. Mucha de estas organizaciones llevan a cabo servicios humanitarios sirven como mecanismo de alerta y son tendientes a apoyar la participación personal en la sociedad para su bienestar.

Estas organizaciones son entidades de derecho privado sin ánimos de lucro, con claros objetivos de beneficio social, tienen un trabajo voluntario y se revierte sus excedentes en su objeto social, los beneficiarios es la comunidad en la cual siempre esta presenta la promoción de valores y actitudes de justicia social, equidad, democracia, participación y solidaridad. (Perez, 2010, pág. 01).

Importancia

Este tipo de sociedades y organizaciones sin fines de lucro juegan un papel muy importante en la defensa de las libertades fundamentales del individuo, reúnen esfuerzos y recursos en busca del bienestar de la sociedad que puede ser local, nacional o internacional; generalmente presentan una opción positiva de colaboración entre los pueblos, grupos o familias para mantener una línea de vocación pacífica y la búsqueda de la universalidad y un mejor vivir para todos.

Reglamento para el funcionamiento del sistema unificado de información de las organizaciones sociales y ciudadanas.

Tiene por objeto establecer instancias, mecanismos, instrumentos, requisitos y procedimientos adecuados para el funcionamiento del Sistema Unificado de Información de las Organizaciones Sociales - SUIOS -, como garantía e incentivo del derecho de las personas, comunas, comunidades, pueblos, nacionalidades y colectivos, a asociarse con fines pacíficos en toda forma de organización libre, igualitaria y lícita de la sociedad. (Correa, 2013, pág. 16).

Con el presente Reglamento las organizaciones no gubernamentales ecuatorianas tiene la oportunidad de adquirir personería jurídica, además de la oportunidad de que el Estado pueda invertir en las actividades de la organización previamente creada, que a la realidad viene siendo un obstáculo por que el Estado será quien determine el que hacer de las organizaciones, esto debilita significativamente en rol de este tipo de grupos.

ESTADOS FINANCIEROS

Los Estados Financieros son documentos contables que proporcionan o revelan información económica o financiera acerca del patrimonio, rendimiento, resultado, movimiento de capital y movimientos de flujos de efectivo de una entidad, correspondiente a un período o ejercicio contable. (Molina, 2014, pág. 147).

Importancia

Estos muestran la realidad de la entidad a la que representa, es como una fotografía, dentro de ello está la principal fuente de información para los directivos y todos quienes tengan que ver con la organización, sin embargo, quienes están al frente en el direccionamiento en la mayoría de los casos a simple vista no lo pueden interpretar la verdadera información.

De acuerdo con la Norma Internacional de Contabilidad Núm. 1, referente a la Presentación de los estados financieros:

... Los estados financieros constituyen una representación estructurada de la situación financiera y del desempeño financiero de una entidad. El objetivo de los estados financieros con propósitos de información general es suministrar información acerca de la situación financiera, del desempeño financiero y de los flujos de efectivo de la entidad, que sea útil a una amplia variedad de usuarios a la hora de tomar sus decisiones económicas. Los estados financieros también muestran los resultados de la gestión realizada por los administradores con los recursos que se les han confiado. (Guajardo, 2008, pág. 44).

Objeto

Es el informar sobre la situación económica/financiera de la entidad, en este caso de la organización en una fecha determinada y sobre los resultados de sus operaciones y el flujo del efectivo por un periodo determinado.

Estos sirven para:

- Evaluar la solvencia y liquidez de la entidad, y para verificar la capacidad de generar fondos suficientes para su mantención.
- Tomar decisiones en base a la estructura financiera, la capacidad de crecimiento, su estabilidad y su rentabilidad.

- Valorar los gastos excesivos en ciertas áreas y los beneficios en otras, con esos resultados podemos cavilar para rediseñar tácticas de corrección de errores encontrados.

Clasificación

Según el párrafo 3.17 de la NIIF para PYMES, los Estados Financieros deben de ser:

- a) Balance General o Estado de Situación Financiera;
- b) Estado de Resultados o un Estado de Resultado Integral
- c) Estado de Cambios en el Patrimonio Neto;
- d) Estado de Flujos de Efectivo; y
- e) Notas a los Estados Financieros. (Molina, 2014, pág. 147).

Balance General o Estado de Situación Financiera

En este documento se elabora para dar a conocer a los directivos la situación patrimonial y financiera de la organización, mostrando la composición de los activos y de los pasivos, es decir el patrimonio.

En (Guajardo, 2008, pág. 151) también nos muestra que este estado presenta: “información útil para la toma de decisiones en cuanto a la inversión y el financiamiento”.

Dentro de este Estado encontramos los montos reales del activo pasivo y capital, lo que deben a sus acreedores y el capital aportado por los propietarios o los integrantes de la organización.

“La entidad presentará sus activos corrientes y no corrientes, así como sus pasivos corrientes y no corrientes, como categorías separadas dentro del balance, de acuerdo con los párrafos 57 a 67 de la NIC 1”. (NIC, 2006).

Importancia

Aquí nos muestra la posición financiera de la entidad en un determinado tiempo del ejercicio fiscal, nos da a conocer cuáles son las inversiones realizadas bajo la forma de activos y en si cuales fueron los procedimientos y los medios que financiaron aquello.

Y esto permite a los que dirigen la entidad conocer cuál es el estado patrimonial de la misma a partir de datos como lo que se tiene menos lo que se debe. En contabilidad, la idea de "lo que se tiene" se conoce como Activo mientras "lo que se debe" es llamado "Pasivo". El balance general supone entonces la resta del Pasivo al Activo para conocer finalmente el monto de todo aquello que se posee.

También radica en la posibilidad de conocer la situación actual de esa entidad a nivel financiero y monetario, evitando problemas de tal tipo.

Para llevarse a cabo requiere un arduo trabajo y esto es así si se tiene en cuenta que todo debe ser contabilizado para obtener un resultado lo más perfecto posible, en este sentido, podemos dividir al balance general en dos pares centrales que ya mencionamos: el pasivo y el activo. Dentro del activo, debemos volver a dividir entre activo fijo y activo circulante: mientras que en el primero encontramos todo aquello que no está destinado a la venta o a ser gastado (como por ejemplo los bienes muebles, inmuebles, bienes intangibles, inversiones a largo plazo como la compra de acciones), en el segundo encontramos todo aquello que circula, principalmente dinero líquido, productos terminados, materias primas, etc.

IGLESIA VERBO GUALAQUIZA
ESTADO DE SITUACIÓN FINANCIERA
AL 31 DE DICIEMBRE DEL 2015
EXPRESADO EN DÓLARES USD

ACTIVOS		
ACTIVOS CORRIENTES		
CAJA	XXX	
BANCOS	XXX	
TOTAL ACTIVOS CORRIENTES		XXX
ACTIVOS NO CORRIENTES		
MUEBLES Y ENSERES	XXX	
(-) DEPRECIACION ACUMULADA DE MUEBLES Y ENSERES	XXX	
TOTAL ACTIVOS NO CORRIENTES		XXX
TOTAL ACTIVOS		XXX
PASIVOS		
PASIVOS CORRIENTES		
CUENTAS POR PAGAR	XXX	
IESS POR PAGAR	XXX	
TOTAL PASIVO CORRIENTE		XXX
PASIVO NO CORRIENTE		
HIPOTECA POR PAGAR	XXX	
TOTAL PASIVO NO CORRIENTE		XXX
TOTAL PASIVOS		XXX
PATRIMONIO	XXX	
CAPITAL		
Utilidad/Perdida	XXX	
TOTAL PASIVO	XXX	
TOTAL PASIVO Y PATRIMONIO		XXX

GERENTE

CONTADOR

Estado de Resultados

“Todas las partidas de ingreso o de gasto reconocidas en el ejercicio, se incluirán en el resultado del mismo, a menos que una Norma o una Interpretación establezca lo contrario”. (NIC, 2006).

En este estado se informa como se obtuvo utilidades en el ejercicio fiscal, nos muestra cuanto ingresó y cuanto se gastó, y por consecuencia se genera un resultado que puede ser positivo o negativo, están compuestos por cuentas como nominales, transitorios o de resultados que estas son las cuentas de ingresos, costos y gastos.

(Guajardo, 2008) También nos muestra que el Estado de Resultados: “...resume los resultados de las operaciones de la compañía referentes a las cuentas de ingresos y gastos de un determinado periodo.” (pág. 149).

Dentro de los resultados obtenidos por las operaciones dentro de la organización se determina si se ganó o se perdió en el desarrollo de las mismas, el resultado obtenido debe reflejar posteriormente en la sección de capital del estado de situación financiera.

En resumen, el estado de resultados se elabora con el fin de evaluar y dar seguimiento a la rentabilidad o pérdida dentro de la organización.

Importancia

Como todos los demás nos presentan los resultados de las operaciones de un periodo específico que por lo general es un año, se resumen los ingresos generados y los gastos incurridos en el periodo contable.

ESTADO DE RESULTADOS		
AL 31 DE DICIEMBRE DEL 2015		
EXPRESADO EN DÓLARES USD		
INGRESOS		
INGRESOS OPERACIONALES		
APORTE DE LOS SOCIOS	XXX	
TOTAL INGRESOS OPERACIONALES		XXX
INGRESOS NO OPERACIONALES		
INTERESES GANADOS	XXX	
TOTAL INGRESOS NO OPERACIONALES		XXX
TOTAL INGRESOS		XXX
EGRESOS		
EGRESOS OPERACIONALES		
SUELDOS Y SALARIOS	XXX	
TOTAL EGRESOS OPERACIONALES		XXX
EGRESOS NO OPERACIONALES		
INTERESES PAGADOS	XXX	
TOTAL EGRESOS NO OPERACIONALES		XXX
TOTAL EGRESOS		XXX
UTILIDAD / PERDIDA	XXX	

GERENTE

CONTADOR

Estado De Cambios en el Patrimonio Neto

Tendrá dos partes. La primera reflejara exclusivamente los ingresos y gastos generados por la actividad de la empresa durante el ejercicio, distinguiendo entre los reconocidos en la cuenta de pérdidas y ganancias y los registrados directamente en el patrimonio neto. La segunda contendrá todos los movimientos habidos en el patrimonio neto (...) (Muñoz, 2010, pág. 464).

Dependiendo de la utilidad o perdida se determina lo que se ha obtenido en base a las operaciones que realiza la empresa, aquí la estructura del

patrimonio puede variar dependiendo de lo que hayan determinado los directivos como aportes para ahorro o inversión, reservas o dividendos dependiendo del caso.

Particularmente se muestra en forma detallada los aportes de los socios y la distribución de las utilidades (dependiendo del caso) obtenidas dentro de un periodo, además de la aplicación de ganancias retenidas en periodos anteriores.

También se puede observar la diferencia entre el capital contable y el capital social, es decir entre el patrimonio y el aporte de los socios, determinando la diferencia entre el activo total y pasivo total.

Importancia

Nos brinda información sobre la situación patrimonial de la entidad, esta información se utiliza en la toma de decisiones gerenciales administrativas como el aumento del capital social, la distribución de dividendos y la capitalización de reservas.

Además de ser es un estado financiero que informa las variaciones en las cuentas del patrimonio originadas por las transacciones comerciales que realiza la compañía entre el principio y el final de un periodo contable nos proporciona información patrimonial para la toma de decisiones gerenciales, como aumentos de capital, distribución de utilidades, capitalización de las reservas, etc.

IGLESIA VERBO GUALAQUIZA
ESTADO DE CAMBIOS EN EL PATRIMONIO
AL 31 DE DICIEMBRE DEL 2015
EXPRESADO EN USD

	CAPITAL PAGADO	PRIMA EN SESIÓN DE ACCIONES	RESERVA LEGAL	OTRAS RESERVAS	UTILIDADES NO DISTRIBUIDAS	TOTAL
SALDO AL 31 DE DIC. DEL 2...	XXX	XXX	XXX	XXX	XXX	XXX
CAMBIO EN LA POLÍTICA CONTABLE					(XXX)	(XXX)
SALDO REESTRUCTURADO	XXX	XXX	XXX	XXX	XXX	XXX
UTILIDAD NETA DEL PERIODO					XXX	XXX
DIVIDENDOS					(XXX)	(XXX)
APROPIACION PARA RESERVAS			XXX		(XXX)	(XXX)
EMISION DE CAPITAL		XXX	XXX			
SALDOS AL 31 DE DIC. DEL 2...	XXX	XXX	XXX	XXX	XXX	XXX
AUMENTO DEL CAPITAL	XXX		(XXX)	(XXX)		
UTILIDAD NETA DEL PERIODO					XXX	XXX
DIVIDENDOS					(XXX)	(XXX)
APROPIACION PARA RESERVAS			XXX		(XXX)	
EMISION DE CAPITAL		XXX	XXX			
SALDOS AL 31 DE DIC. DEL 2...	XXX	XXX	XXX	XXX	XXX	XXX

GERENTE

CONTADOR

Flujos del Efectivo

“Pondrá de manifiesto, debidamente ordenados y agrupados por categorías o tipos de actividades, los cobros y los pagos realizados por la

empresa, con el fin de informar de los movimientos de efectivo producido en el ejercicio” (Muñoz, 2010, pág. 462).

“En otro concepto nos muestra que: En este informe se incluyen las entradas y salidas de efectivo que tuvo una compañía en un periodo de operaciones para determinar el saldo o flujo neto de efectivo al final del mismo”. (Guajardo, 2008, pág. 152).

Las entradas del dinero en efectivo son recursos provenientes de la aportación de los socios o quienes conforman la organización, las salidas del dinero son los correspondientes a desembolsos que realizan por las transacciones de compras, pagos de cuentas por pagar, gastos entre otros.

En resumen, este estado nos permite observar como es el comportamiento del dinero de las actividades operativas, de inversión o de financiamiento esto con el fin de determinar si existen o no más usos o fuentes disponibles que se los utilice de inmediato.

Importancia

Porque permite a la entidad y su administración el conocer cómo se genera y se distribuye el dinero, aquí se muestran las entradas y salidas que representan el origen y la aplicación en cierto periodo.

Es uno de los pilares en la administración de cualquier empresa, debido a que representa las entradas y salidas de efectivo, producto de la operación diaria de una compañía, por ello es importante lograr un buen control en su manejo y evitar posibles errores.

Este elemento es una herramienta vital para controlar los ingresos y egresos, de tal forma que permite enfrentar las obligaciones diarias, al tiempo que sirve para medir los fondos con los que dispone la entidad.

IGLESIA VERBO GUALAQUIZA	
ESTADO DE FLUJO DEL EFECTIVO	
AL 31 DE DICIEMBRE DEL 2015	
EXPRESADO EN DÓLARES USD	
1. FLUJO DEL EFECTIVO POR ACTIVIDADES OPERATIVAS	
EFFECTIVO RECIBIDO DE SOCIOS	XXX
EFFECTIVO PAGADO A PROVEEDORES	XXX
EFFECTIVO PROVENIENTE DE OPERACIONES	XXX
INTERESES RECIBIDOS	XXX
IMPUESTO A LA RENTA	XXX
EFFECTIVO NETO POR ACTIVIDADES OPERATIVAS	XXX
2. FLUJO DE EFECTIVO POR ACTIVIDADES DE INVERSION	
ADQUISICIÓN DE SUBSIDIARIA	XXX
ADQUISICION DE MAQUINARIA Y EQUIPO	
PROCEDENTE DE VENTA Y EQUIPO	XXX
EFFECTIVO NETO POR ACTMIDADES DE INVERSION	
3. FLUJO DE EFECTIVO POR ACTIVIDADES DE FINANCIAMIENTO	
PROVENIENTE DE EMISION Y VENTA DE ACCIONES	XXX
PRESTAMOS A LARGO PLAZO	XXX
DIVIDENDOS PAGADOS	
EFFECTIVO NETO POR ACTMIDADES DE FINANCIAMIENTO	XXX
AUMENTO NETO DEL EFECTIVO Y SUS EQUIVALENTES	XXX
(+) EFFECTIVO AL INICIO DEL PERIODO	XXX
(=) EFFECTIVO AL FINAL DEL PERIODO	XXX

GERENTE

CONTADOR

Nota a los Estados Financieros

Las notas se presentarán, en la medida en que sea practicable, de una forma sistemática. Cada partida del balance, de la cuenta de resultados, del estado de cambios en el patrimonio neto y del estado de flujos de efectivo contendrá una referencia cruzada a la información correspondiente dentro de las notas. (NIC, 2006).

Aquí es donde se presentara la información acerca de las bases para la elaboración de los estados financieros, las políticas contables empleadas, esto revelara la información que no se presenta en los balances, dentro de ello es donde se suministra la información adicional que no se incluyeron

en los estados, y esto es información relevante para la comprensión de algunos de estos Estados Financieros.

Es importante aclarar que las notas son parte integrante de los estados financieros y con ello se pretende explicar con mayor detalle situaciones especiales que afectan a ciertas partidas dentro de ellos.

Importancia

Sirven para explicar, aclarar y ampliar las cifras presentadas en cualquiera de los estados financieros, y también nos proporcionan algunas informaciones adicionales a los mismos.

ANALISIS FINANCIERO

...un análisis a los estados financieros no es más que un estudio que se hace al balance general, al estado de pérdidas y ganancias (resultados) y de otra índole, ya sea entre ellos mismos o en comparación con los de otras fechas u otras empresas, considerándolo útil para ayudar a los propietarios como base para medir los riesgos de crédito e inversión. (Molina, 2014, pág. 193).

Este es un proceso en donde existe la recopilación, interpretación, comparación y el estudio de los Estados Financieros de una empresa, sociedad u organización, esto incluye el cálculo y la interpretación de porcentajes generales, tasa, tendencias, indicadores de los Estados Financieros que sirven para la evaluación del desempeño operacional y financiero de la entidad, esto ayuda a sus administradores o dirigentes a tomar decisiones en base a datos reales y concisos.

Nos dicen también que el análisis financiero en (Guajardo, 2008, pág. 158); mira como objetivo el tener una base más sólida y analítica para toma de decisiones de los resultados obtenidos en la aplicación de indicadores y metodologías plenamente

aceptados por la comunidad financiera. Estos indicadores tienen relación de una cifra con otra dentro o entre los estados financieros, y esto a su vez permite evaluar y maximizar los resultados de las operaciones realizadas en la entidad.

Podemos definir de muchas formas un proceso de análisis financiero, (Ortiz, 2011, pág. 15) nos muestra que también es “un proceso que comprende la recopilación, interpretación, comparación y estudio de los estados financieros y los datos operacionales” de una actividad ya sea con fines o no lucrativas.

El análisis financiero se desarrolla con cuatro interrogantes:

- ¿Para qué? para saber cómo se encuentra la empresa financieramente, tanto al mediano, corto y largo plazo.
- ¿Por qué? ya que éste se debe realizar dentro de todas las empresas para conocer su situación y ante todo prevenir sus posibles riesgos.
- ¿Quién? Los que pueden realizar este análisis son aquellos que tengan alguna capacitación sobre el tema y que tengan la información financiera de la empresa.
- ¿Cómo? teniendo un claro conocimiento de los conceptos básicos financieros y contables.

Más que tener los estados financieros hay que saberlos interpretar.

El análisis de los estados financieros es útil para al menos dos cosas:

- Estructurar nuestro razonamiento en respecto a decisiones de negocios.
- Proporcionar información útil para la toma de esas decisiones.

Importancia

Un análisis financiero permite emitir un diagnóstico veraz, el mismo que mediante la aplicación de técnicas y métodos interpreta la sistemática

adecuada de los Estados Financieros, esto con el fin de verificar si se cumple o no con los objetivos financieros y de acuerdo a ello proyectarse para el futuro.

Estas técnicas de administración estudian, comparan y entregan los indicadores respecto a los Estados Financieros para determinar cuál es la posición financiera y los resultados obtenidos al final de un periodo. (Molina, 2014, pág. 197).

Objetivos

Lo que nos muestra (Romero, 2010, pág. 76), el objetivo general del análisis de los estados financieros: “es un medio de comunicar información útil para la toma de decisiones económicas”.

Esto permite a los directivos o administradores él;

- Evaluar el comportamiento económico-financiero de la entidad, la estabilidad, vulnerabilidad, efectividad y eficiencia en el cumplimiento de los objetivos y metas propuesto.
- Evaluar la capacidad que tiene la entidad para mantener y optimizar sus recursos económicos, esto para determinar la viabilidad de la entidad.

Para cumplir estos objetivos y en base a las necesidades, la información que emite los estados financieros debe ser útil para la toma de decisiones de:

- Inversión o asignación de recursos.

- Evaluar la capacidad que tiene la entidad para generar recursos por sus actividades.
- Diferenciar el origen y las características de los recursos financieros y su rendimiento.
- Conocer entre otras cosas la capacidad de crecimiento de la entidad, su rentabilidad, solvencia, liquidez, eficiencia operativa el riesgo y la capacidad de crecimiento para lograr los objetivos.

Características

“Para lograr que la información financiera sea útil a los diversos usuarios interesados en la toma de decisiones debe cumplir ciertos requisitos de calidad” (Romero, 2010, pág. 83).

- **Confiable:** La información financiera del análisis financiero debe ser manifestada con su contenido conforme con las transacciones, cambios internos y eventos sucedidos, para que se pueda utilizar y tomar las decisiones en base a esos resultados.
- **Imparcialidad:** Evaluar las variables, rubros, cuentas, factores, con la responsabilidad del caso con un nivel de conocimiento y ética profesional sin demostrar inclinación ni a favor ni en contra de la entidad.
- **Comprensible:** La información contenida del análisis de los Estados Financieros, su cualidad esencial es que el mensaje que da sea correctamente comunicado para facilitar su entendimiento y comprensión por parte de los administrativos o directivos.

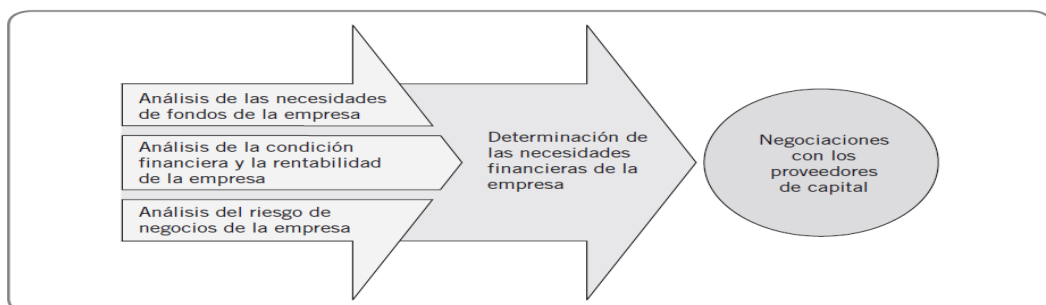
- **Rentabilidad:** El análisis financiero está basado en las comparaciones y las relaciones que tiene una variable o cuenta con otras, entre sectores financieros o entidades de actividades similares, también se da entre el presente año con años anteriores, de tal manera que los índices, parámetros, porcentajes, variaciones y demás elementos resultantes del estudio sean relativos.

Fines de un Análisis Financiero

Los fines específicos de un análisis financiero son: establecer razones e índices financieros derivados del Balance, dentro de ellos podemos mostrar e identificar el efecto financiero y el manejo de los recursos dentro de un objetivo o meta, otro de los fines es calcular las utilidades, pérdidas o ambas que se estiman obtener, esto a valores actuales, dentro del análisis financiero se determina la tasa de rentabilidad que se genera dentro de un período esto con el cálculo y ajuste de ingresos y gastos a valores actuales.

Marco de trabajo para el Análisis Financiero

Se puede usar varios enfoques diferentes para el análisis financiero de una empresa o entidad, esto dependerá mucho del procedimiento a seguir, a continuación se presenta un esquema gráfico del marco del Análisis Financiero:



Fuente: Fundamentos de la Administración Financiera
Elaborado por: Van Horne

Nuestra atención de análisis tiene tendencia y componente estacional en los requerimientos de la empresa o entidad para la determinación de las necesidades financieras y posteriores la aplicación en el campo de la negociación o ejecución presupuestaria venida de proveedores de capital.

Clasificación

Lo podemos clasificar en dos grupos, según su forma que puede ser vertical y horizontal, y según su destino que puede ser interno y externo.

Según su forma

Análisis Vertical

Consiste en tomar un solo estado financiero (puede ser un balance general o un estado de pérdidas y ganancias) y relacionar cada una de sus partes con un total determinado, dentro del mismo estado, el cual se denomina cifra base. Se trata de un análisis estático, pues estudia la situación financiera en un momento determinado, sin tener en cuenta los cambios ocurridos a través del tiempo. (Ortiz, 2011, pág. 124).

Esta técnica es la que permite conocer la estructura financiera de la entidad, y lo más importante dentro de este análisis es la interpretación de los porcentajes, más que las cifras están los porcentajes de cada una de las cuentas representada sobre una cifra, esto nos muestra las políticas optadas por la entidad, el tipo de entidad, la estructura, los márgenes de utilidad, etc.

Procedimiento

Para este análisis tomamos un solo estado financiero, se relaciona una parte con el total establecido, es netamente estático y evalúa la posición financiera y los resultados de un periodo determinado.

Si se toma, el balance general la opción es hacer un análisis vertical tanto de la parte del activo como del pasivo. Por cada uno de los rubros o cuentas individuales se calcula el porcentaje correspondiente en base al total del activo o pasivo según la selección, también se puede elaborar en base a los subtotales de un grupo de cuentas. Luego de este procedimiento es necesaria la interpretación de cada uno de los porcentajes obtenidos.

Análisis Horizontal

Se ocupa de los cambios en las cuentas individuales de un período a otro y, por lo tanto, requiere de dos o más estados financieros de la misma clase, presentados para períodos diferentes. Es un análisis dinámico, porque se ocupa del cambio o movimiento de cada cuenta de un período a otro. (Ortiz, 2011, pág. 133).

Es este análisis es necesario centrarse en los cambios trascendentales o más significativos de las cuentas que podrían haber sufrido este proceso, cuando examinamos estos cambios consideramos varios criterios definidos como: activo, pasivo, pérdidas y ganancias.

Procedimiento

Se toma como base dos o más estados financieros en distintas fechas, es importante dentro de este análisis utilizar los cambios realizados en las cuentas individuales, es necesario un estado financiero de dos años consecutivos, lo más importante dentro del análisis es determinar que variaciones o que cambios fueron significativos o trascendentales, esta

determinación es fundamental tener en cuenta tanto las variaciones absolutas como las relativas. Cada uno de los cambios merecen examinarse con especial atención para tener en cuenta ciertos criterios como: activo, pasivo, pérdidas y ganancias.

Según su destino

Análisis Interno

“Tiene lugar cuando el analista tiene acceso a los libros y registros detallados de la compañía y puede comprobar por sí mismo toda la información relativa al negocio, en sus partes financieras y no financieras”. (Ortiz, 2011, pág. 18).

Dentro de este análisis el acceso es a los libros y registros detallados, se explica a los directivos o dirigentes los cambios ocurridos y los resultados obtenidos dentro de la entidad, es importante este análisis porque mide la eficiencia de la gestión administrativa.

Análisis externo

Es aquel en el cual no se tiene acceso a la totalidad de la información de la empresa y por consiguiente el analista depende de la poca información que se le suministre o encuentre publicada, a partir de la cual deben hacer la evaluación y extraer sus conclusiones los bancos, los acreedores en general y algunos inversionistas. (Ortiz, 2011, pág. 18).

La obtención de la totalidad de la información es poco accesible, siempre existe la dificultad en la obtención de los datos, este análisis lo aplica dependiendo de la información que cuenten, caso contrario es trabajo de otra entidad diferente a la objeto.

Ámbito del Análisis Financiero

Toda entidad o empresa está enmarcada dentro de un conjunto de hechos y situaciones que forman su medio ambiente, dentro de ellas es imposible deshacer toda la gestión administrativa de la situación financiera ya que trabajan en conjunto. Estas razones dentro del ámbito de un análisis financiero se los clasifican en dos grupos:

- Aspectos externos: viene a ser la situación económica mundial, nacional y del sector al cual pertenece la entidad, además de la política y normativas legales.
- Aspectos internos: dentro de ello observamos entre otros aspectos, la organización administrativa, están las relaciones laborales, el mercado nacional, la competencia, las ventas, etc.

ANALISIS POR INDICES O RAZONES FINANCIERAS

“Conviene señalar que de acuerdo con las características y necesidades de la entidad, se pueden utilizar una o varias herramientas de análisis e interpretación y que, en cada caso, pueden existir diferentes apreciaciones o enfoques de dichos instrumentos”. (Romero, 2010, pág. 226).

Para evaluar la situación y desempeños financieros de una entidad, el analista requiere de algunos criterios. Estos se utilizan frecuentemente como razones o índices, que relacionan datos financieros entre sí. El análisis e interpretación de varias razones debe permitir tener un mejor conocimiento de la situación y desempeño financiero de la empresa que podrían obtener mediante el análisis aislado de los datos financieros.

Razones e índices

“Relaciones que se obtienen comparando partidas del balance de situación general, o bien las partidas del balance con las del estado de pérdidas y ganancias”. (Molina, 2014, pág. 193).

Consiste en tomar ciertas cuentas para compararlas entre sí, se puede decir que es el mejor método para hacer un análisis de un balance, estos índices tienen que cumplir objetivos de análisis como:

- Actividad de la empresa
- Estructura financiera
- Administración financiera
- Resultados entre otros.

El principio básico del análisis de los Estados Financieros es que debe existir una proporción adecuada entre las diferentes partidas o cuentas que emite la situación financiera y el resultado de las actividades de la entidad.

Los índices son las expresiones matemáticas como una fracción que contiene un numerador y denominador por ejemplo $1/2$.

Razones de liquidez

“se refiere a la solvencia de la posición financiera general de la empresa, es decir, la facilidad con la que ésta puede pagar sus cuentas”. (Lawrence G. J., 2007, pág. 52).

A partir de ellas se pueden obtener muchos elementos de juicio sobre la solvencia de efectivo actual de la empresa y su capacidad para permanecer solvente en caso de situaciones adversas. En esencia, se quiere comparar

las obligaciones de corto plazo con los recursos de corto plazo disponibles para satisfacer dichas obligaciones. Cuatro razones de liquidez ampliamente utilizadas son: la de circulante, la rápida o prueba ácida, la de capital de trabajo y la de efectivo.

Razón de Circulante

Mide el número de veces que el activo circulante de la compañía cubre su pasivo circulante. Cuando más alta sea la razón de circulante, mayor será la capacidad de la compañía para cumplir con sus obligaciones a corto plazo conforme se vencen. Una regla práctica muy popular pero conservadora, dice que una razón circulante de 2.0 es una meta apropiada para la mayoría de las entidades, negocios, etc.

Los inventarios se consideran activos circulantes, así que están incluidos en el cálculo de la razón de circulante. Sin embargo, los inventarios son menos líquidos que los valores comerciables y las cuentas por cobrar esto se debe a que normalmente es más difícil convertir inventarios en efectivo casi inmediatamente. Por ello se considera, que una empresa que tenga activos circulantes integrados principalmente por efectivo y cuentas por cobrar tiene más liquidez que una empresa cuyos activos circulantes consisten básicamente de inventarios. (Van Horne, 2010, pág. 157).

Fórmula:

$$\text{Liquidez corriente} = \frac{\text{Activos corrientes}}{\text{Pasivos corrientes}}$$

La Razón de Capital de Trabajo

Es el capital de trabajo neto expresado como una proporción de las ventas. Es la diferencia entre los activos circulantes y pasivos circulantes. En donde a menudo se considera como una medida de liquidez. Esta razón muestra la cantidad de liquidez en relación con las ventas. (Van Horne, 2010, pág. 157).

Fórmula:

$$\text{Razón de Capital de Trabajo} = \frac{\text{Activos circulantes} - \text{Pasivos Circulantes}}{\text{Ventas}}$$

La Razón de Efectivo

Es la proporción del activo de una compañía que se mantiene como efectivo. Se calcula dividiendo el efectivo y equivalente entre el total. El efectivo y equivalentes (que incluye valores comerciales). La razón de efectivo simplemente muestra la proporción de sus activos que una compañía mantiene en la forma más líquida posible. (Van Horne, 2010, pág. 157).

Fórmula:

$$\text{Razón de efectivo} = \frac{\text{Efectivo de equivalentes}}{\text{Total de activos}}$$

Ratios de Endeudamiento

A partir de conocer en qué medida las distintas fuentes de financiamiento ayudan a financiar los distintos Activos, se hace necesario conocer también como se encuentra estructurada las fuentes de financiamiento de la empresa. Es decir, que relación guardan entre sí los Recursos Ajenos, los Recursos Permanentes y los Recursos Propios de la empresa. Estos índices nos permiten diagnosticar acerca de la estructura de la deuda de la empresa. Los distintos índices de endeudamiento son:

Razón de Endeudamiento

Este índice expresa que proporción de los Recursos Totales corresponde a obligaciones, es decir son Recursos Ajenos Este índice también refleja el grado de dependencia o independencia financiera de la empresa.

A mayor valor, mayor dependencia de los Recursos Ajenos para financiarse y mayor riesgo. Esta situación puede hasta llevar a que parte de los Activos Fijos se estén financiando con los Pasivos y por consiguiente afectar negativamente a la Solvencia de la empresa.

A menor valor mayor independencia financiera lo cual se traduce en que la empresa se financie con sus propios recursos, esta situación presenta menos riesgo, es más segura pero a veces puede hasta llegar a incidir en la rentabilidad de la empresa. Esto puede conllevar incluso a una alta solvencia. Pero un valor muy alto puede implicar exceso de recursos y por consiguiente afectaciones en la Rentabilidad. (Van Horne, 2010, pág. 159).

Fórmula:

$$\text{Razón de endeudamiento} = \frac{\text{Pasivo}}{\text{Activo total}}$$

Razón de Autonomía

La Razón de Autonomía muestra hasta qué punto la empresa tiene independencia financiera ante sus acreedores. Se determina dividiendo el valor del patrimonio entre el activo total, en donde este mide el grado de autonomía de la empresa, es decir el grado de independencia financiera que tiene la empresa. Mientras menor sea su valor, más bajo será el grado de endeudamiento que equivale a tener mayor independencia financiera lo cual se refleja en menos riesgo, mayor seguridad y mayor estabilidad para la entidad. Este bajo grado de endeudamiento posibilita a la empresa poder acceder a nuevas fuentes de financiamiento. (Van Horne, 2010, pág. 157).

Fórmula:

$$\text{Razón de Autonomía} = \frac{\text{Patrimonio}}{\text{Activo total}}$$

Solidez

Está presentada por la relación entre el activo total y el pasivo total o es la capacidad de pago de la entidad a corto y largo plazo, para demostrar su consistencia financiera.

Fórmula:

$$\text{Solidez} = \frac{\text{Activo Total}}{\text{Pasivo Total}}$$

INFORME DE ANALISIS FINANCIERO

Dentro de todo ente económico, es necesario que se tenga información precisa de lo que es la entidad con la finalidad de poder mostrar a la sociedad, en sus diversas áreas, que es está, como está operando, y todo lo relevante que pueda servir para decidir en torno a ella, además que no solo es utilizada dicha información para el exterior, sino también internamente, ya que en base a esta información proporcionada, los directivos tendrán una amplia visión de cómo se está manejando económicamente, los rendimientos que se están obteniendo y en base a esto tomar decisiones bien fundamentadas.

En este documento se detallan las principales novedades encontradas en el desarrollo del análisis financiero, en donde se transcribe una reflexión personal o grupal sobre un tema definido por una problemática que se esté o se haya generado dentro de una entidad, dentro de ello se da a conocer las sugerencias del analista para contribuir en la gestión emprendida por parte de la entidad.

Importancia

"A través de este se puede evaluar la actuación de la administración, a su vez conocer los resultados de su gestión, poniendo una atención especial en la información contable" (García, 2011).

Es importante el informe del análisis financiero para los directivos o administradores de una entidad, debido que permite conocer la situación real y actual por la que atraviesa en un momento determinado, dentro de ello se exponen las estrategias de mejoramiento que a criterio del analista, serán las más óptimas para mejorar el rendimiento de la entidad.

El informe debe cumplir con:

Objetividad: Todo análisis financiero debe ser claro, objetivo, fundamentado, esto es para que demuestre a los analistas financieros y especialmente a los directivos de las entidades objetas de investigación.

Imparcialidad: Debe realizarse en condiciones de imparcialidad, se debe evaluar variables, rubros, cuentas, factores, con un nivel alto de conocimiento y ética profesional, es importante no mostrar inclinación ni a favor, ni en contra de la entidad.

Frecuencia: Estos informes se lo realizan con mayor frecuencia, ya que mayor será la posibilidad de alcanzar los niveles de productividad, eficiencia y rentabilidad, esto permite el mejoramiento de la gestión administrativa y financiera de la entidad, los análisis generalmente se hace al 31 de diciembre de cada año.

Rentabilidad: El análisis financiero está basado en relaciones, comparaciones de una variable o cuentas con otras, entre sectores

financieros y entre entidades similares, análisis del presente año con años anteriores, de tal manera que los índices, parámetros, porcentajes y variaciones y demás elementos resultantes del estudio sea netamente relativo.

ELABORACIÓN DEL INFORME FINANCIERO

Antecedentes

Esta sección es donde consta el trabajo realizado de análisis, y está destinada generalmente para lo siguiente:

- Mención y alcance del trabajo realizado.
- Breve historia de la entidad, desde su constitución hasta la fecha del informe.
- Objetivos que persigue el trabajo realizado.

Resultados

En esta parte se presentan los resultados obtenidos de los estados financieros de la entidad, generalmente en forma sintética y comparativa, procurando que la terminología sea totalmente accesible a los usuarios de la información.

Gráficas

Generalmente este informe contiene una serie de gráficas que vienen a ser aún más accesibles los conceptos y las cifras del contenido de los estados financiero, queda a juicio del analista decidir el número de gráficas y la forma de las mismas.

Comentarios, sugerencias y conclusiones

Aquí se agrupa en forma ordenada, clara y accesible los diversos comentarios que formulaba el responsable del informe; asimismo las sugerencias y conclusiones que considere pertinentes presentar.

Estructura:

El informe de análisis financiero contendrá entre otras lo siguiente:

- Fuentes de Información.
- Comentarios relativos al Estado de Situación Financiera.
- Comentarios al Estado de Resultados.
- Resultados de las Razones Corrientes.
- Opinión Profesional

e. Materiales y Métodos

Materiales

Los materiales que se utilizaron en el desarrollo del trabajo de investigación en el análisis financiero en la Iglesia Verbo Gualaquiza son los siguientes:

- Computadoras
- Impresoras
- Escáneres
- Flash Memory
- Cuadernos, Hojas, etc.
- Libros, Textos, Tesis, Revistas, Estudios, etc.
- CDs
- Estado de Resultados 2014 y 2015
- Balance General 2014 y 2015
- Estado de Cambios en el Patrimonio 2014 y 2015
- Estados de Flujo de Efectivo 2014 y 2015
- Reseña Histórica

Métodos

Científico

Contribuyó al conocimiento de la veracidad de los hechos y actividades en relación al movimiento económico financiero de la Iglesia Verbo Gualaquiza, y se utilizó con el propósito de conocer la realidad contable y financiera por la que atraviesa la Iglesia, se hizo uso de los procedimientos y métodos de análisis financiero. Estos resultados dieron a conocer el

grado de eficiencia y eficacia de sus operaciones, a través de la selección de indicadores propios de la actividad económica administrativa.

Deductivo

Se aplicó la revisión y redacción de la literatura, con el fin de recopilar la información en cuanto a los temas referentes al análisis financiero, los estados financieros, los índices financieros que ayudaron a medir la liquidez, rentabilidad, endeudamiento y para medir en grado de cumplimiento de la gestión administrativa financiera de la Iglesia Verbo Gualaquiza, y llegar a conclusiones particulares con respecto a la posición financiera de la Iglesia.

Inductivo

Se utilizó en las cuentas del activo, pasivo y patrimonio, tomando como tiempo de análisis el periodo 01 de enero al 31 de diciembre de 2014 y del 01 de enero al 31 de diciembre de 2015, según los estados financieros otorgados por la entidad; obtuvimos criterios generalizados en porcentajes de cada una de las cuentas, las variaciones entre los años 2014 y 2015, con estos resultados pudimos elaborar las conclusiones y las recomendaciones en el informe final presentado a la Iglesia Verbo Gualaquiza.

Analítico

Fue empleado para interpretar y analizar la información de los resultados que se obtuvieron luego de la aplicación de los indicadores, índices y las razones financieras, y con esto se estableció la liquidez, rentabilidad, endeudamiento y gestión financiera administrativa de la Iglesia Verbo Gualaquiza en los periodos 2014 y 2015.

Sintético

Consistió en la separación de las partes de un todo y se le estudió de forma individual, se aplicó a los porcentajes y razones para llegar a las conclusiones y recomendaciones encaminadas a la toma de decisiones.

Técnicas

La Observación

Sirvió para conocer de cerca las actividades que realiza la Iglesia Verbo Gualaquiza, pudimos adentrarnos en todas las operaciones de tal forma que permitió examinar su real situación financiera en la que se encuentra, obteniendo una visión generalizada de sus actividades.

La Entrevista

Se obtuvo un acercamiento directo con el administrador-representante legal de la organización el Señor Juan Diego Valdivieso, además del departamento financiero con la Ingeniera María Cristina Lazo, con el fin de conocer los aspectos relacionados con la administración de los recursos financieros.

Revisión Bibliográfica

Fue utilizada para obtener la información sobre el análisis financiero en libros, folletos, documentos, etc., esto dentro de bibliotecas, internet, etc., esto nos permitió fundamentar y sustentar, establecer conceptos y criterios de forma clara y precisa de la práctica a realizar.

f. Resultados

Reseña Histórica

Todas las personas que aceptan a Jesús como su Señor y Salvador y que se comprometen a seguir sus mandamientos son miembros de la familia eterna de Dios. Esta familia trasciende el espacio tiempo y reúne personas de todas las naciones, lenguas y tribus, tanto hombres como mujeres.

En la ciudad de Gualaquiza, en la Provincia de Morona Santiago se encuentra la Iglesia Verbo – Organización no Gubernamental, asentada en este lugar según acta constitutiva del 09 de noviembre de 2009, e inscrita en la Subsecretaría de Coordinación Política del Ministerio de Gobierno, Políticas y Cultos con N° 1031 del 22 de marzo de 2010, y cimentada desde un grupo de jóvenes cristianos – unos hispanos, otros norteamericanos – que aceptaron la soberanía de Dios en sus corazones durante un poderoso mover del Espíritu Santo llamado “La Generación de Jesús” que comenzó a finales de los años '60 entre jóvenes y hippies de la Costa Oeste de los Estados Unidos. Los que formaron Verbo se conocieron en el Ministerio Gospel Outreach (Alcance Evangélico), un movimiento cristiano de casas y granjas comunitarias bajo la dirección de Jim Durkin, un ungido predicador y maestro de la Palabra de Dios.

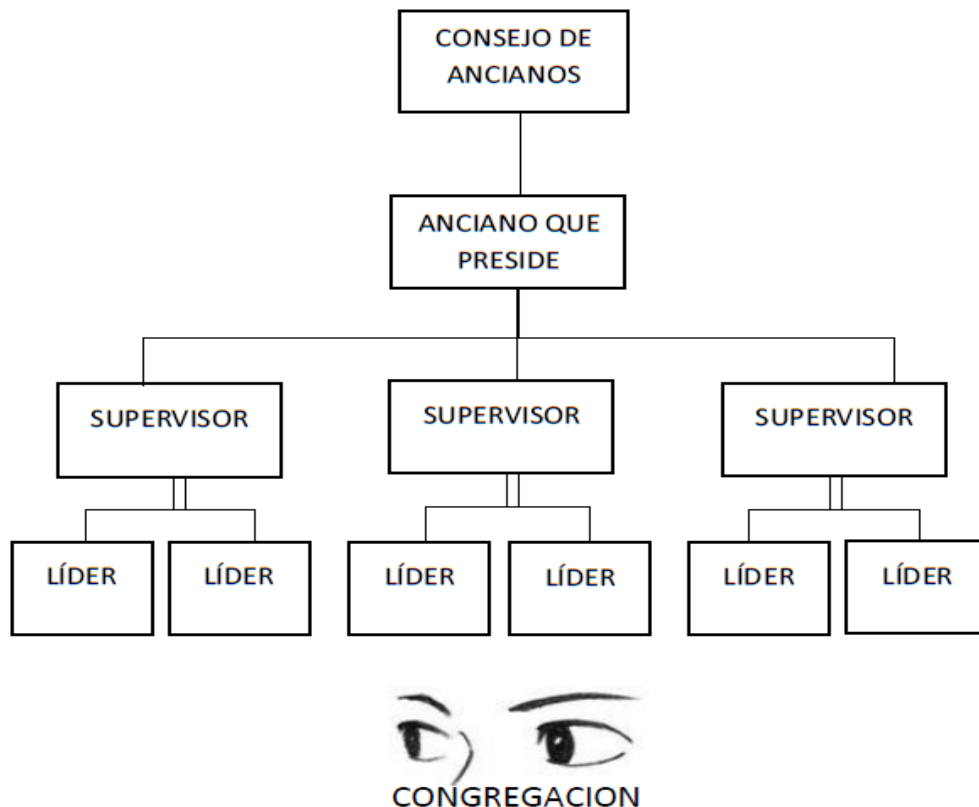
En la época del año 1982 se estableció un equipo en Quito – Ecuador con Tom y Guisela Becotte y algunos obreros guatemaltecos. Poco después Jim y Mary De Golyer se unieron a la obra para traer una dimensión del mover del Espíritu Santo al ministerio y el crecimiento fue fenomenal. Hoy en día hay más de veinte Iglesias Verbo en Ecuador (varias con más de mil miembros), escuelas, un hospital y una congregación en Perú.

La Iglesia Verbo Gualaquiza es un Ministerio Cristo céntrico al servicio de la comunidad, enmarcada en una visión llamada “Una familia discipulando

a las Naciones”, y que a su vez enfoca a la misión que es, “Discipular a cada persona hasta que alcance la madurez en Cristo, ejerzan su ministerio en la iglesia y su papel en el mundo, de tal manera que Dios sea glorificado y exaltado”.

Estructura de la Iglesia Verbo Gualaquiza

(Valdivieso, 2016, pág. 29) nos menciona que: a través de la experiencia en la dinámica de las iglesias en el hogar, se ha comprobado que el éxito se alcanza en todas las áreas aquí expuestas, solamente cuando hay un seguimiento y supervisión adecuada a aquellas personas responsables de las diferentes tareas, por esa razón hemos decidido una estructura de autoridad de la siguiente manera:



Fuente: La estrategia de Dios para su Iglesia, Juan Diego Valdivieso
Elaborado por: Juan Diego Valdivieso

Organigrama de la Junta Directiva de la Iglesia Verbo Gualaquiza



Fuente: Doc. Ministerio de Justicia, Derechos Humanos y Cultos N° 02365 del 26 de marzo de 2015.
Elaborado por: Darwin Cárdenas

ESTADOS FINANCIEROS

IGLESIA CRISTIANA VERBO GUALAQUIZA			
ESTADO DE SITUACIÓN FINANCIERA			
DEL 01 DE ENERO AL 31 DE DICIEMBRE DE 2014			
1	ACTIVOS		113,769.35
11	ACTIVO CORRIENTE		1,349.89
111	EFFECTIVO Y EQUIVALENTE DE EFFECTIVO		1,324.89
11101	CAJA		84.20
11101001	Caja General	84.20	
11102	BANCOS		1,240.69
11102001	BANCO DE LOJA CTA. CTE.	1,191.80	
11102002	COOP JARDIN AZUAYO AHO	37.12	
11102003	CACPEG-CTA AHORROS	11.77	
112	ACTIVOS FINANCIEROS		25.00
11205	CUENTAS POR COBRAR		25.00
11205001	CACPEG-CERTIF DE APORT	20.00	
11205002	COOP JARDIN AZUAYO CET. APORT.	5.00	
12	ACTIVO NO CORRIENTE		112,419.46
121	PROPIEDAD PLANTA Y EQUIPO		112,419.46
12101	MUEBLES Y ENSERES	1,400.00	
12102	MAQUINARIA, EQUIPO Y ELECTRODOMESTICOS	12,259.76	
12103	EQUIPO DE COMPUTACION	550.00	
12104	TERRENOS	40,962.75	
12106	EDIFICIOS	61,141.73	
12112	(-) DEP. ACUM. MUEBLES Y ENSERES	(463.50)	
12113	(-) DEP. ACUM. MAQ. Y EQUIPO	(3,264.61)	
12114	(-) DEP. ACUM. EQ. DE COMPUTO	(166.67)	
2	PASIVOS		26,048.93
21	PASIVO CORRIENTE		632.30
213	CUENTAS Y DOC. POR PAGAR		550.00
21301	CUENTAS POR PAGAR	550.00	
217	OTRAS OBLIGACIONES CORRIENTES		82.30
21702	RET. IMPUESTO A LA RENTA X PAGAR	72.40	
21703	IVA RETENIDO POR PAGAR	9.90	
22	PASIVO NO CORRIENTE		25,416.63
224	CUENTAS POR PAGAR DIVERSAS		25,416.63
22401	CREDITOS POR PAGAR	25,416.63	
3	PATRIMONIO		80,091.51
31	CAPITAL		72,505.27
311	CAPITAL SUSCRITO O ASIGNADO	72,505.27	
36	RESULTADOS ACUMULADOS		7,586.24
364	UTILIDAD DEL AÑO ANTERIOR	7,586.24	
	UTILIDAD		7,628.91
	PASIVO + PATRIMONIO		113,769.35

VALDIVIESO JUAN DIEGO
GERENTE GENERAL

LAZO MARIA CRISTINA
CONTADORA GENERAL

ANALISIS VERTICAL ESTADO DE SITUACIÓN FINANCIERA 2014

IGLESIA CRISTIANA VERBO GUALAQUIZA					
ANALISIS VERTICAL DEL ESTADO DE SITUACIÓN FINANCIERA					
DEL 01 DE ENERO AL 31 DE DICIEMBRE DE 2014					
		AÑO 2014	SUBGRUPO	GRUPO	TOTAL
1	ACTIVOS	113,769.35			100.00%
11	ACTIVO CORRIENTE	1,349.89		100.00%	1.19%
111	EFFECTIVO Y EQUIVALENTE DE EFFECTIVO	1,324.89	100.00%	98.15%	1.16%
11101	CAJA	84.20	6.36%	6.24%	0.07%
11101001	Caja General	84.20	6.36%	6.24%	0.07%
	TOTAL CAJA Y EFFECTIVO	1,324.89	100.00%	98.15%	1.16%
11102	BANCOS	1,240.69	100.00%	91.91%	1.09%
11102001	BANCO DE LOJA CTA. CTE.	1,191.80	96.60%	88.29%	1.05%
11102002	COOP JARDIN AZUAYO AHO	37.12	2.99%	2.75%	0.03%
11102003	CACPEG-CTA AHORROS	11.77	0.95%	0.87%	0.01%
	TOTAL BANCOS	1,240.69	100.00%	91.91%	1.09%
	TOTAL ACTIVO CORRIENTE	1,349.89		100.00%	1.19%
112	ACTIVOS FINANCIEROS	25.00	100.00%	100.00%	0.02%
11205	CUENTAS POR COBRAR	25.00	100.00%	100.00%	0.02%
11205001	CACPEG-CERTIF DE APORT	20.00	80.00	80.00%	0.02%
11205002	COOP JARDIN AZUAYO CET. APORT.	5.00	20.00	20.00%	0.00%
	TOTAL ACTIVO FINANCIERO	25.00	100.00%	100.00%	0.02%
12	ACTIVO NO CORRIENTE	112,419.46		100.00%	98.81%
121	PROPIEDAD PLANTA Y EQUIPO	112,419.46	100.00%	100.00%	98.81%
12101	MUEBLES Y ENSERES	1,400.00	1.25	1.25%	1.23%
12102	MAQUINARIA, EQUIPO Y ELECTRODOMESTICOS	12,259.76	10.91	10.91%	10.87%
12103	EQUIPO DE COMPUTACION	550.00	0.49	0.49%	0.48%
12104	TERRENOS	40,962.75	36.44	36.44%	36.01%
12106	EDIFICIOS	61,141.73	54.39	54.39%	53.74%
	TOTAL PROPIEDAD PLANTA Y EQUIPO	112,419.46	100.00%	100.00%	98.81%
12112	(-) DEP. ACUM. MUEBLES Y ENSERES	(463.50)	11.90	-1.41%	-0.41%
12113	(-) DEP. ACUM. MAQ. Y EQUIPO	(3,264.61)	83.82	-2.90%	-2.87%
12114	(-) DEP. ACUM. EQ. DE COMPUTO	(166.67)	4.28	-0.15%	-0.15%
	TOTAL DEPRECIACIONES ACUMULADAS	(3,894.78)	100.00%	-3.46%	-3.42%
	TOTAL ACTIVO NO CORRIENTE	112,419.46		100.00%	98.81%
	TOTAL ACTIVOS	113,769.35			100.00%
2	PASIVOS	26,048.93		100.00%	22.90%
21	PASIVO CORRIENTE	632.30	100.00%	2.43%	0.56%
213	CUENTAS Y DOC. POR PAGAR	550.00	86.98%	2.11%	0.48%
21301	CUENTAS POR PAGAR	550.00	86.98%	2.11%	0.48%
217	OTRAS OBLIGACIONES CORRIENTES	82.30	13.02%	0.32%	0.07%
21702	RET. IMPUESTO A LA RENTA X PAGAR	72.40	11.45%	0.28%	0.06%
21703	IVA RETENIDO POR PAGAR	9.90	1.57%	0.04%	0.01%
	TOTAL PASIVO CORRIENTE	632.30	100.00%	2.43%	0.56%
22	PASIVO NO CORRIENTE	25,416.63	100.00%	97.57%	22.34%
224	CUENTAS POR PAGAR DIVERSAS	25,416.63	100.00%	97.57%	22.34%
22401	CREDITOS POR PAGAR	25,416.63	100.00%	97.57%	22.34%
	TOTAL PASIVO NO CORRIENTE	25,416.63	100.00%	97.57%	22.34%
	TOTAL PASIVOS	26,048.93		100.00%	22.90%
3	PATRIMONIO	80,091.51		100.00%	70.40%
31	CAPITAL	72,505.27	100.00%	90.53%	63.73%
311	CAPITAL SUSCRITO O ASIGNADO	72,505.27	100.00%	90.53%	63.73%
	TOTAL CAPITAL	72,505.27	100.00%	90.53%	63.73%
				-	-
36	RESULTADOS ACUMULADOS	7,586.24	100.00%	9.47%	6.67%
364	UTILIDAD DEL AÑO ANTERIOR	7,586.24	100.00%	9.47%	6.67%
	TOTAL PATRIMONIO + RESULTADOS	80,091.51		100.00%	70.40%
	UTILIDAD	7,628.91			6.71%
	PASIVO + PATRIMONIO	113,769.35			100.00%

VALDIVIESO JUAN DIEGO
GERENTE GENERAL

LAZO MARIA CRISTINA
CONTADORA GENERAL

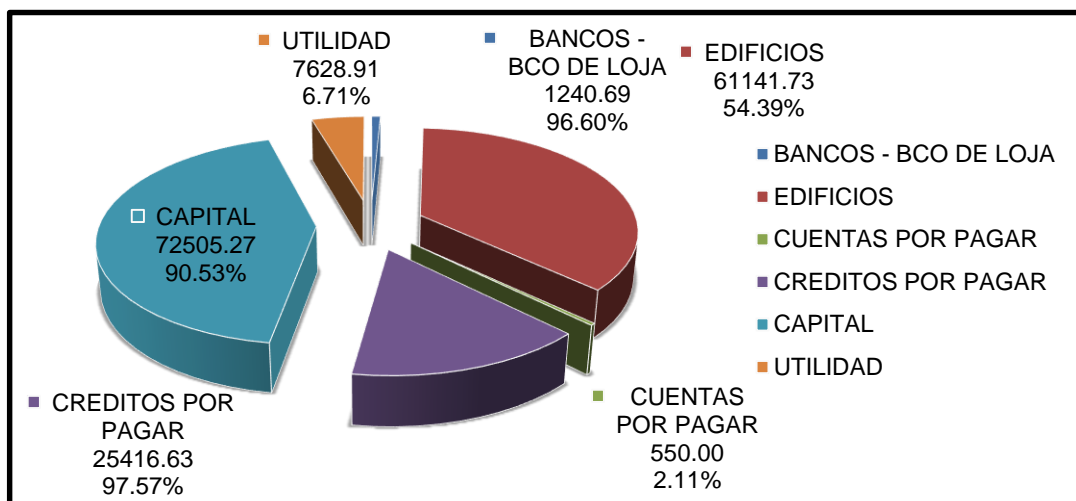
Fuente: Estados Financieros de la Iglesia Verbo
Elaborado por: Darwin Cárdenas

Interpretación del estado de situación financiera 2014

IGLESIA CRISTIANA VERBO GUALAQUIZA		
INTERPRETACIÓN DEL ESTADO DE SITUACIÓN FINANCIERA		
AÑO 2014		
GRUPOS	VALORES	2014
ESTRUCTURA DE ACTIVOS		
ACTIVOS		
ACTIVO CORRIENTE	1,349.89	
Banco de Loja cta. cte.	1191.80	96.60%
ACTIVO NO CORRIENTE	112,419.46	
Edificios	61,141.73	54.39%
ESTRUCTURA DE PASIVO Y PATRIMONIO		
GRUPOS	VALORES	2014
PASIVO Y PATRIMONIO		
PASIVO CORRIENTE	632.30	
Cuentas por Pagar	550.00	86.98%
PASIVO NO CORRIENTE	25,416.63	
Créditos por Pagar	25,416.63	100.00%
PATRIMONIO	80,091.51	
Utilidad	7,628.91	6.71%

Fuente: Estados Financieros de la Iglesia Verbo
Elaborado por: Darwin Cárdenas

Análisis Vertical – Cuentas Representativas.



Fuente: Estados Financieros de la Iglesia Verbo
Elaborado por: Darwin Cárdenas

INTERPRETACIÓN AL ESTADO DE SITUACIÓN FINANCIERA AÑO 2014

Del Análisis realizado a los estados Financieros de la Iglesia Verbo Gualaquiza, se han obtenido los siguientes resultados determinando que;

ACTIVO CORRIENTE

En activo corriente existe un valor de \$ 1.349,89 representado por un 1.19% del total del Activo, evidenciando las cuentas más representativas como: Bancos – Banco de Loja Cta. Cte. Que mantiene un valor de \$ 1.191.80 y un porcentaje del 96.06% en base a la cuenta Bancos, esto se da porque la Iglesia Verbo recibe cada semana generalmente, ingresos de los Diezmos y Ofrendas que son depositados inmediatamente en la Cuenta Corriente del Banco de Loja que mantienen activa.

La Iglesia hasta la fecha mantiene saldos en activos financieros que dan un porcentaje de 0.02% del total del activo, esto debido a que se mantiene activas dos cuentas en las cooperativas CACPE-GUALAQUIZA y JARDÍN AZUAYO, dichos montos que ascienden a \$25.00 son por certificados de aportaciones, dichas cuentas no traen beneficio a la entidad, por lo que se recomienda mantener una sola cuenta que es la del Banco de Loja.

ACTIVO NO CORRIENTE

La Iglesia Verbo en activos no corrientes tiene un valor de \$ 112,419.46 dólares representado por un 98.81% del total de activos, la cuenta más representativa es Edificios con una monto de \$ 61.141,73 dólares representado por el 54.39% en base al subgrupo Propiedad Planta y Equipo, la Iglesia Verbo tiene su propia edificación que se encuentra ubicado en el Sector Santa Cruz vía a Loja Km 4, el mismo que es utilizado para las reuniones semanales (prédicas); seguido por Terrenos con un monto de \$ 40.962,75 dólares representado por el 36.44%, producto de una donación a favor de la Iglesia Verbo mediante Escrituras legalmente

registradas en el Registro de la Propiedad, Gualaquiza, 25 de Agosto de 2010, Repertorio N° 760. Registro n° 050 Tomo N° 1 Dra. Zaida Aguirre Torres, REGISTRADORA DEL CANTÓN y en la Notaria Primera del Cantón Gualaquiza, seguido tenemos Muebles y Enseres con un porcentaje de 1.25% y Maquinarias, Equipo y Electrodomésticos que se representa por un 10.91% del total del activo, Equipos de Computación con el 0.49% visto de que solo se cuenta con un computador portátil y un Infocus para uso en todas las actividades de la Iglesia, esto porque aún no se ha consolidado un presupuesto para la adquisición de más equipos de computación.

PASIVO CORRIENTE

Con un monto de \$632.30 representado por el 0.56% del total del pasivo, está integrado por cuentas por pagar como la más representativa, con un monto de \$550.00 que representa el 86.98% en base al subgrupo Cuentas por Pagar y Doc. Por Pagar por la adquisición de diferentes materiales de oficina, aseo, limpieza, etc., seguido tenemos valores por pagar al SRI - impuesto a la Renta del año 2013 por un monto de \$72.40 que representa un 11.45% del subgrupo Otras Obligaciones Corrientes, además de cuentas por pagar por el IVA retenido en adquisiciones que da un monto de \$9.90 representado por el 1.57% de Obligaciones Corrientes, dichas obligaciones son de carácter mínimo, sin embargo no hay que escatimar la intimación de cumplimiento de pago.

PASIVO NO CORRIENTE

Compuesto por un monto de \$ 25.416,63 que representa el 100.00% del total del subgrupo Créditos por Pagar, siendo un 22.34% en relación al total de Pasivos, esto porque la Iglesia Verbo Gualaquiza mantiene un crédito vigente hasta la fecha del análisis, este crédito fue concedido el 04 de noviembre de 2013 por un monto de \$ 30.000.00, y que se lo está

solventando de forma anual con los ingresos que provienen de los Diezmos y de las Ofrendas que aportan de forma semanal los feligreses.

PATRIMONIO

Representado por un porcentaje del 70.40% dando un total de \$ 80.091,51 en base al Patrimonio, dentro de ello la cuenta más representativa se centra en el Capital Suscrito o Asignado, dando un total de \$ 72.505.27, el porcentaje de este valor en base al subgrupo Patrimonio y es el 100.00%, siendo el 63.73% en relación al total del Pasivo más Patrimonio, este valor es de todo lo que posee la entidad para hacerle frente a las obligaciones que a futuro enfrenten.

UTILIDAD 2014

La Iglesia Verbo ha generado una utilidad de \$ 7.628,91 representado por un 6.71% del total del pasivo para el año 2014, esta utilidad se sustenta en la forma de administrar los recursos financieros económicos, esto es la diferencia entre ingresos menos gastos aplicados en el proceso, verificando que ha sido de una manera adecuada, la administración ha sido eficiente por parte de la directiva de la Iglesia.

ESTADO DE RESULTADOS 2014

IGLESIA CRISTIANA VERBO GUALAQUIZA			
ESTADO DE RESULTADOS			
DEL 01 DE ENERO AL 31 DE DICIEMBRE DE 2014			
4	INGRESOS		30,000.54
41	INGRESOS DE ACTIVIDADES ORDINARIAS		64.66
416	INTERESES		64.66
41601	INTERESES EN CUENTAS BANCARIAS	64.66	
43	OTROS INGRESOS		29,935.88
435	OTRAS RENTAS		29,935.88
43501	APORTES VOLUNTARIOS (DIEZMO)	22,684.60	
43502	APORTES VOLUNTARIOS (OFRENDAS)	5,581.43	
43503	APORTES VOLUNTARIOS (OFRENDAS-2)	1,669.85	
5	GASTOS		22,371.63
51	GASTOS OPERACIONALES		20,773.00
511	SUELDOS, SALARIOS Y REMUNERACIONES		7,838.20
51101	SUELDOS Y SALARIOS	680.00	
51104	OTRAS BONIFICACIONES	535.00	
51105	OFRENDA JUAN DIEGO	6,623.20	
512	BENEFICIOS SOCIALES E INDEMNIZACIONES		140.78
51206	APORTE PATRONAL	82.62	
51207	FONDOS DE RESERVA	58.16	
513	HONORARIOS, COMISIONES Y DIETA		747.13
51301	HONORARIOS PROFESIONALES	747.13	
515	GASTOS ADMINISTRATIVOS		4,100.25
51501	SUMINISTROS DE OFICINA	180.04	
51504	MANTENIMIENTO Y REPARACION	598.82	
51505	IVA QUE SE CARGA AL GASTO	249.48	
51507	MATERIAL ESCUELA DOMINICAL	615.26	
51510	SERVICIOS BASICOS	121.27	
51511	COMBUSTIBLES	177.75	
51515	GASTOS INAGURACION IGLESIA	525.00	
51535	VARIOS ADMINISTRATIVOS	375.68	
51538	GASTOS DE VIAJE	175.00	
51539	CAPACITACION	321.95	
51540	ARRIENDOS	760.00	
516	GASTOS DE GESTION		183.46
51601	REFRIGERIO Y ALIMENTACION	149.46	
51606	GASTOS DE TRANSPORTE	34.00	
517	OTROS GASTOS		5,550.61
51703	SERVICIOS BASICOS	23.52	
51704	MATERIALES DE LIMPIEZA Y ASEO	181.68	
51706	MANTENIMIENTO Y CLASES DE MUSICA	840.00	
51715	VARIOS SERVICIOS	324.69	
51716	ALARMA Y MONITOREO	630.00	
51717	MATERIALES VARIOS	397.07	
51718	APERTURA CAMINO	3,171.65	
518	IMPUESTOS, CONTRIBUCIONES Y OTROS		1,104.39
51801	DONACIONES	750.00	
51802	SERVICIOS BANCARIOS	65.81	
51805	IMPUESTOS MUNICIPALES	12.35	
51806	PERMISOS MAE	180.00	
51810	RETENCIONES ASUMIDAS POR LA CO	96.23	
519	DEPRECIACIÓN DE ACTIVOS FIJOS		1,108.18
51901	DEPRECIACION DE MUEBLES Y ENSERES	54.00	
51902	DEPRECIACION DE MAQUINARIA Y EQUIPO	887.51	
51903	DEPRECIACION DE EQUIPO DE COMPUTACION	166.67	
520	GASTOS FINANCIEROS		1,598.63
52002	INTERESES A TERCEROS	1,598.63	
	UTILIDAD 2014		7,628.91

VALDIVIESO JUAN DIEGO
GERENTE GENERAL

LAZO MARIA CRISTINA
CONTADORA GENERAL

ANÁLISIS VERTICAL DEL ESTADO DE RESULTADOS 2014

IGLESIA CRISTIANA VERBO GUALAQUIZA					
ANÁLISIS VERTICAL AL ESTADO DE RESULTADOS					
DEL 01 DE ENERO AL 31 DE DICIEMBRE DE 2014					
		AÑO 2014	SUBGR.	GRUPO	TOTAL
4	INGRESOS	30,000.54			100%
41	INGRESOS DE ACTIVIDADES ORDINARIAS	64.66		100%	0.22%
416	INTERESES	64.66	100%	100%	0.22%
41601	INTERESES EN CUENTAS BANCARIAS	64.66	100%	100%	0.22%
	TOTAL INGRESOS ORDINARIOS	64.66	100%	100%	0.22%
43	OTROS INGRESOS	29,935.88		100%	99.78%
435	OTRAS RENTAS	29,935.88	100%	100%	99.78%
43501	APORTES VOLUNTARIOS (DIEZMO)	22,684.60	75.78%	75.78%	75.61%
43502	APORTES VOLUNTARIOS (OFRENDAS)	5,581.43	18.64%	18.64%	18.60%
43503	APORTES VOLUNTARIOS (OFRENDAS-2)	1,669.85	5.58%	5.58%	5.57%
	TOTAL OTROS INGRESOS	29,935.88	100%	100%	99.78%
	TOTAL INGRESOS	30,000.54			100%
5	GASTOS	22,371.63			74.57%
51	GASTOS OPERACIONALES	10,938.68		100.00%	36.46%
511	SUELDOS, SALARIOS Y REMUNERACIONES	7,838.20	37.73%	71.66%	26.13%
51101	SUELDOS Y SALARIOS	680.00	3.27%	6.22%	2.27%
51104	OTRAS BONIFICACIONES	535.00	2.58%	4.89%	1.78%
51105	OFRENDA JUAN DIEGO	6,623.20	31.88%	60.55%	22.08%
	TOTAL SUELDOS, SALARIOS Y REMUNERACIONES	7,838.20	100%	71.66%	26.13%
512	BENEFICIOS SOCIALES E INDEMNIZACIONES	140.78		1.29%	0.47%
51206	APORTE PATRONAL	82.62	58.69%	0.76%	0.28%
51207	FONDOS DE RESERVA	58.16	41.31%	0.53%	0.19%
	TOTAL BENEFICIOS SOCIALES	140.78	100%	1.29%	0.47%
513	HONORARIOS, COMISIONES Y DIETA	747.13		6.83%	2.49%
51301	HONORARIOS PROFESIONALES	747.13	100%	6.83%	2.49%
	TOTAL HONORARIOS, COMISIONES Y DIETA	747.13	100%	6.83%	2.49%
518	IMPUESTOS, CONTRIBUCIONES Y OTROS	1,104.39		10.10%	3.68%
51801	DONACIONES	750.00	67.91%	6.86%	2.50%
51802	SERVICIOS BANCARIOS	65.81	5.96%	0.60%	0.22%
51805	IMPUESTOS MUNICIPALES	12.35	1.12%	0.11%	0.04%
51806	PERMISOS MAE	180.00	16.30%	1.65%	0.60%
51810	RETENCIONES ASUMIDAS POR LA CO	96.23	8.71%	0.88%	0.32%
	TOTAL IMPUESTOS, CONTRIBUCIONES Y	1,104.39	100%	10.10%	3.68%
519	DEPRECIACIÓN DE ACTIVOS FIJOS	1,108.18		10.13%	3.69%
51901	DEPRECIACION DE MUEBLES Y ENSERES	54.00	4.87%	0.49%	0.18%

IGLESIA CRISTIANA VERBO GUALAQUIZA					
ANÁLISIS VERTICAL AL ESTADO DE RESULTADOS					
DEL 01 DE ENERO AL 31 DE DICIEMBRE DE 2014					
		AÑO 2014	SUBGRUPO	GRUPO	TOTAL
51902	DEPRECIACION DE MAQUINARIA Y EQUIPO	887.51	80.09%	8.11%	2.96%
51903	DEPRECIACION DE EQUIPO DE COMPUTACION	166.67	15.04%	1.52%	0.56%
	TOTAL DEPRECIACIONES DE A.F	1,108.18	100%	10.13%	3.69%
	TOTAL GASTOS OPERACIONALES	10,938.68		100%	36.46%
515	GASTOS ADMINISTRATIVOS	4,100.25		35.86%	13.67%
51501	SUMINISTROS DE OFICINA	180.04	4.39%	1.57%	0.60%
51504	MANTENIMIENTO Y REPARACION	598.82	14.60%	5.24%	2.00%
51505	IVA QUE SE CARGA AL GASTO	249.48	6.08%	2.18%	0.83%
51507	MATERIAL ESCUELA DOMINICAL	615.26	15.01%	5.38%	2.05%
51510	SERVICIOS BASICOS	121.27	2.96%	1.06%	0.40%
51511	COMBUSTIBLES	177.75	4.34%	1.55%	0.59%
51515	GASTOS INAGURACION IGLESIA	525.00	12.80%	4.59%	1.75%
51535	VARIOS ADMINISTRATIVOS	375.68	9.16%	3.29%	1.25%
51538	GASTOS DE VIAJE	175.00	4.27%	1.53%	0.58%
51539	CAPACITACION	321.95	7.85%	2.82%	1.07%
51540	ARRIENDOS	760.00	18.54%	6.65%	2.53%
	TOTAL GASTOS ADMINISTRATIVOS	4,100.25		35.39%	13.67%
516	GASTOS DE GESTION	183.46	100%	1.60%	0.61%
51601	REFRIGERIO Y ALIMENTACION	149.46	81.47%	1.31%	0.50%
51606	GASTOS DE TRANSPORTE	34.00	18.53%	0.30%	0.11%
	TOTAL GASTOS DE GESTIÓN	183.46	100%	1.60%	0.61%
517	OTROS GASTOS	5,550.61		48.55%	18.50%
51703	SERVICIOS BASICOS	23.52	0.42%	0.21%	0.08%
51704	MATERIALES DE LIMPIEZA Y ASEO	181.68	3.27%	1.59%	0.61%
51706	MANTENIMIENTO Y CLASES DE MUSICA	840.00	15.13%	7.35%	2.80%
51715	VARIOS SERVICIOS	324.69	5.85%	2.84%	1.08%
51716	ALARMA Y MONITOREO	630.00	11.35%	5.51%	2.10%
51717	MATERIALES VARIOS	397.07	7.15%	3.47%	1.32%
51718	APERTURA CAMINO	3,171.65	57.14%	27.74%	10.57%
	TOTAL OTROS GASTOS	5,550.61	100%	48.55%	18.50%
520	GASTOS FINANCIEROS	1,598.63		13.98%	5.33%
52002	INTERESES A TERCEROS	1,598.63	100%	13.98%	5.33%
	TOTAL GASTOS FINANCIEROS	1,598.63	100%	13.98%	5.33%
	TOTAL GASTOS NO OPERACIONALES	11,432.95		100%	38.11%
	TOTAL GASTOS	22,371.63			74.57%
	UTILIDAD 2014	7,628.91			25.43%
	TOTAL GASTOS MAS UTILIDAD	30,000.54			100.00%

VALDIVIESO JUAN DIEGO
GERENTE GENERAL

LAZO MARIA CRISTINA
CONTADORA GENERAL

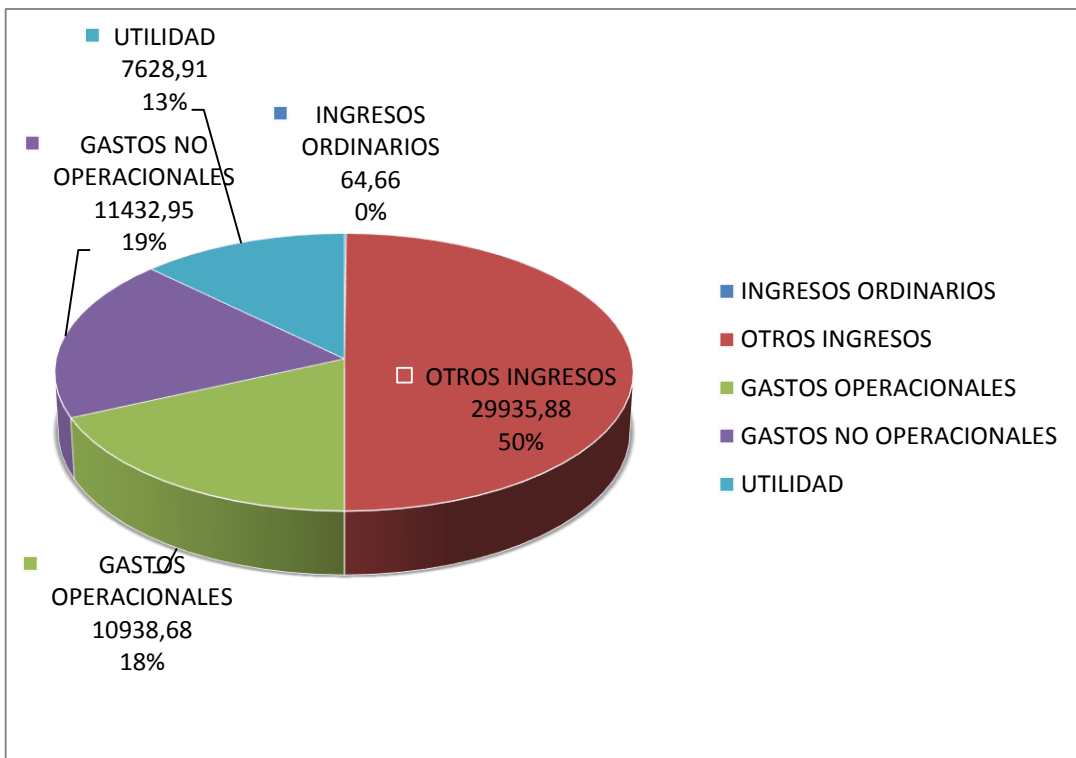
Fuente: Estados Financieros de la Iglesia Verbo
Elaborado por: Darwin Cárdenas

Interpretación del estado de resultados 2014.

IGLESIA CRISTIANA VERBO GUALAQUIZA		
INTERPRETACIÓN DEL ESTADO DE RESULTADOS		
AÑO 2014		
GRUPOS	VALORES	2014
INGRESOS		
INGRESOS ORDINARIOS	64.66	0.22%
OTROS INGRESOS	29,935.88	99.78%
TOTAL INGRESOS	30,000.54	100%
GASTOS		
GRUPOS	VALORES	2014
GASTOS OPERACIONALES	10,938.68	36.46%
GASTOS NO OPERACIONALES	11,432.95	38.11%
UTILIDAD 2014	7,628.91	25.43%
TOTAL GASTOS	30,000.54	100%

Fuente: Estados Financieros de la Iglesia Verbo
 Elaborado por: Darwin Cárdenas

Estructura de Ingresos y Gastos



Fuente: Estados Financieros de la Iglesia Verbo
 Elaborado por: Darwin Cárdenas

INTERPRETACIÓN AL ESTADO DE RESULTADOS AÑO 2014

INGRESOS

INGRESOS ORDINARIOS

Los ingresos ordinarios cuentan con \$ 64.66 que representa un 0.22% al total de ingresos, siendo una cuenta de menor trascendencia, que netamente son ingresos por los depósitos de los intereses generados/ganados que se mantienen en las cuentas bancarias de la entidad en las cooperativas JARDIN AZUAYO y en la CACPE-G.

OTROS INGRESOS

Podemos evidenciar que cuentan con \$ 29.935,88 representada por un 99.78% del total de ingresos, verificando que la cuenta con mayor representatividad en Ingresos es la de Aportes Voluntarios (Diezmo) con un monto de \$ 22.684,60 y el 75.61% en base al total de Ingresos, seguido de las (Ofrendas) con \$ 7.251,28 y un porcentaje del 24.17% en base al total de Ingresos, estos también son aportes Voluntarios, estos ingresos son para financiar los gastos corrientes e inversión como la construcción de veredas alrededor de la infraestructura, arreglo de acceso vehicular y canchas de indor, son netamente incurridos por la Iglesia Verbo Gualaquiza.

GASTOS

GASTOS OPERACIONALES

La Iglesia Verbo ha incurrido en gastos operacionales un monto de \$ 10.938,68 que representa un 36.46% del total de gastos, verificando que la cuenta de mayor énfasis dentro de este grupo es Sueldos, Salarios y Remuneraciones con un porcentaje del 26.13% con un monto de \$ 7.838,20

que es utilizada para sustentar al personal administrativo dentro de la , quienes son el Pastor/Gerente y la Contadora, seguida por la partida de Impuestos, Contribuciones y Otros con un monto de \$ 1.104,39 que representa el 3.68% del total de gastos, esto porque la Iglesia Verbo está obligada a incurrir gastos que por Ley son ineludibles como: Permisos Municipales, Impuestos al Predio, permisos al Ministerio del medio Ambiente, etc., también es importante notar que la partida de Depreciación de Activos cuenta con un porcentaje del 3.69% del total de Gastos con un monto de \$ 1.108,18, debido a que cada año se deprecian los bienes que mantiene la Iglesia.

GASTOS NO OPERACIONALES

Cuenta con un monto gastado en el 2014 de \$ 11.432,95 representado por el 38.11% del total de gastos, aquí incurren algunas cuentas de vital importancia como: Gastos administrativos con un porcentaje del 13.67% y un monto de \$ 4.100,25, gastos como: mantenimientos, materiales, combustibles, capacitación, arriendos., dichos gastos son necesarios para el funcionamiento de la Iglesia; seguido están Otros Gastos que es la más significativa y cuentan con un monto de \$ 5.550,61 representado por el 18.50% del total del gasto, están los gastos de varios servicios, mantenimiento del área del terreno incluido parte del camino de acceso hacia la playa del Rio Bomboiza, y también materiales de limpieza y aseo.

UTILIDAD 2014

Podemos notar los resultados obtenidos en el periodo 2014, ha existido una utilidad, ya que se ha gastado menos de lo que ha ingresado, obteniendo una utilidad de \$ 7.628,91 representada por el 25.43%, se debe a que la administración distribuyo de forma adecuada los recursos económicos financieros de la entidad.

ESTADOS FINANCIEROS

IGLESIA CRISTIANA VERBO GUALAQUIZA			
ESTADO DE SITUACIÓN FINANCIERA			
DEL 01 DE ENERO AL 31 DE DICIEMBRE DE 2015			
1	ACTIVOS		111,863.04
11	ACTIVO CORRIENTE		2,458.18
111	EFFECTIVO Y EQUIVALENTE DE EFFECTIVO		2,375.23
11102	BANCOS		2,375.23
11102001	BANCO DE LOJA CTA. CTE.	2,326.34	
11102002	COOP JARDIN AZUAYO AHO	37.12	
11102003	CACPEG-CTA AHORROS	11.77	
112	ACTIVOS FINANCIEROS		82.95
11205	CUENTAS POR COBRAR		25.00
11205001	CACPEG-CERTIF DE APORT	20.00	
11205002	COOP JARDIN AZUAYO CET. APORT.	5.00	
11210	OTRAS CUENTAS POR COBRAR		57.95
11210004	VARIOS	57.95	
12	ACTIVO NO CORRIENTE		109,404.86
121	PROPIEDAD PLANTA Y EQUIPO		109,404.86
12101	MUEBLES Y ENSERES	1,907.66	
12102	MAQUINARIA, EQUIPO Y ELECTRODOMESTICOS	12,724.05	
12103	EQUIPO DE COMPUTACION	550.00	
12104	TERRENOS	40,962.75	
12106	EDIFICIOS	61,141.73	
12112	(-) DEP. ACUM. MUEBLES Y ENSERES	(586.92)	
11213	(-) DEP. ACUM. MAQ. Y EQUIPO	(4,403.98)	
12114	(-) DEP. ACUM. EQ. DE COMPUTO	(333.34)	
12115	(-) DEP. ACUM. DE EDIFICIOS	(2,557.09)	
2	PASIVOS		20,458.59
21	PASIVO CORRIENTE		42.00
217	OTRAS OBLIGACIONES CORRIENTES		42.00
21702	RET. IMPUESTO A LA RENTA X PAGAR	19.45	
21703	IVA RETENIDO POR PAGAR	22.55	
22	PASIVO NO CORRIENTE		20,416.59
224	CUENTAS POR PAGAR DIVERSAS		20,416.59
22401	CREDITOS POR PAGAR	20,416.59	
3	PATRIMONIO		87,720.42
31	CAPITAL		72,505.27
311	CAPITAL SUSCRITO O ASIGNADO	72,505.27	
36	RESULTADOS ACUMULADOS		15,215.15
364	UTILIDAD DEL AÑO ANTERIOR	15,215.15	
	UTILIDAD		3,684.03
	PASIVO + PATRIMONIO		111,863.04

VALDIVIESO JUAN DIEGO
GERENTE GENERAL

LAZO MARIA CRISTINA
CONTADORA GENERAL

ANÁLISIS VERTICAL DEL ESTADO DE SITUACIÓN FINANCIERA 2015

IGLESIA CRISTIANA VERBO GUALAQUIZA					
ANÁLISIS VERTICAL DEL ESTADO DE SITUACIÓN FINANCIERA					
DEL 01 DE ENERO AL 31 DE DICIEMBRE DE 2015					
		AÑO 2015	SUBGRUPO	GRUPO	TOTAL
1	ACTIVOS	111.863,04			100%
11	ACTIVO CORRIENTE	2.458,18		100%	2,20%
111	EFFECTIVO Y EQUIVALENTE DE EFFECTIVO	2.375,23	100%	96,63%	2,12%
11102	BANCOS	2.375,23	100%	96,63%	2,12%
11102001	BANCO DE LOJA CTA. CTE.	2.326,34	97,94%	94,64%	2,08%
11102002	COOP JARDIN AZUAYO AHO	37,12	1,56%	1,51%	0,03%
11102003	CACPEG-CTA AHORROS	11,77	0,50%	0,48%	0,01%
	TOTAL EFECTIVO Y BANCOS	2.375,23	100%	96,63%	2,12%
	TOTAL ACTIVO CORRIENTE	2.458,18		100%	2,20%
112	ACTIVOS FINANCIEROS	82,95	100%	100%	0,07%
11205	CUENTAS POR COBRAR	25,00	30,14%	30,14%	0,02%
11205001	CACPEG-CERTIF DE APORT	20,00	24,11%	24,11%	0,02%
11205002	COOP JARDIN AZUAYO CET. APORT.	5,00	6,03%	6,03%	0,00%
11210	OTRAS CUENTAS POR COBRAR	57,95	69,86%	69,86%	0,05%
11210004	VARIOS	57,95	69,86%	69,86%	0,05%
	TOTAL ACTIVOS FINANCIEROS	82,95	100%	100%	0,07%
12	ACTIVO NO CORRIENTE	109.404,86		100%	97,80%
121	PROPIEDAD PLANTA Y EQUIPO	109.404,86	100%	100%	97,80%
12101	MUEBLES Y ENSERES	1.907,66	1,74%	1,74%	1,71%
12102	MAQUINARIA, EQUIPO Y ELECTRODOMESTICOS	12.724,05	11,63%	11,63%	11,37%
12103	EQUIPO DE COMPUTACION	550,00	0,50%	0,50%	0,49%
12104	TERRENOS	40.962,75	37,44%	37,44%	36,62%
12106	EDIFICIOS	61.141,73	55,89%	55,89%	54,66%
	TOTAL PROPIEDAD PLANTA Y EQUIPO	109.404,86	100%	100%	97,80%
12112	(-) DEP. ACUM. MUEBLES Y ENSERES	(586,92)	7,45%	-0,54%	-0,52%
12113	(-) DEP. ACUM. MAQ. Y EQUIPO	(4.403,98)	55,88%	-4,03%	-3,94%
12114	(-) DEP. ACUM. EQ. DE COMPUTO	(333,34)	4,23%	-0,30%	-0,30%
12115	(-) DEP. ACUM. DE EDIFICIOS	(2.557,09)	32,44%	-2,34%	-2,29%
	TOTAL DEPRECIACIONES ACUMULADAS	(7.881,33)	100%	-7,20%	-7,05%
	TOTAL ACTIVO NO CORRIENTE	109.404,86		100%	97,80%
	TOTAL ACTIVOS	111.863,04			100%
2	PASIVOS	20.458,59			18,29%
21	PASIVO CORRIENTE	42,00	100%	0,21%	0,04%
217	OTRAS OBLIGACIONES CORRIENTES	42,00	100%	0,21%	0,04%

IGLESIA CRISTIANA VERBO GUALAQUIZA					
ANALISIS VERTICAL DEL ESTADO DE SITUACIÓN FINANCIERA					
DEL 01 DE ENERO AL 31 DE DICIEMBRE DE 2015					
		AÑO 2015	SUBGRUPO	GRUPO	TOTAL
21702	RET. IMPUESTO A LA RENTA X PAGAR	19,45	46,31	0,10%	0,02%
21703	IVA RETENIDO POR PAGAR	22,55	53,69	0,11%	0,02%
	TOTAL PASIVO CORRIENTE	42,00	100%	0,21%	0,04%
22	PASIVO NO CORRIENTE	20.416,59	100%	100%	18,25%
224	CUENTAS POR PAGAR DIVERSAS	20.416,59	100%	100%	18,25%
22401	CREDITOS POR PAGAR	20.416,59	100%	100%	18,25%
	TOTAL PASIVO NO CORRIENTE	20.416,59	100%	100%	18,25%
	TOTAL PASIVOS	20.458,59			18,29%
3	PATRIMONIO	87.720,42			78,42%
31	CAPITAL	72.505,27	100%	82,65%	64,82%
311	CAPITAL SUSCRITO O ASIGNADO	72.505,27	100%	82,65%	64,82%
	TOTAL CAPITAL	72.505,27	100%	82,65%	64,82%
36	RESULTADOS ACUMULADOS	15.215,15	100%	17,35%	13,60%
364	UTILIDAD DEL AÑO ANTERIOR	15.215,15	100%	17,35%	13,60%
	TOTAL RESULTADOS	15.215,15	100%	17,35%	13,60%
	TOTAL PATRIMONIO	87.720,42		100%	78,42%
					-
	UTILIDAD	3.684,03			3,29%
	PASIVO + PATRIMONIO	111.863,04			100%

VALDIVIESO JUAN DIEGO
GERENTE GENERAL

LAZO MARIA CRISTINA
CONTADORA GENERAL

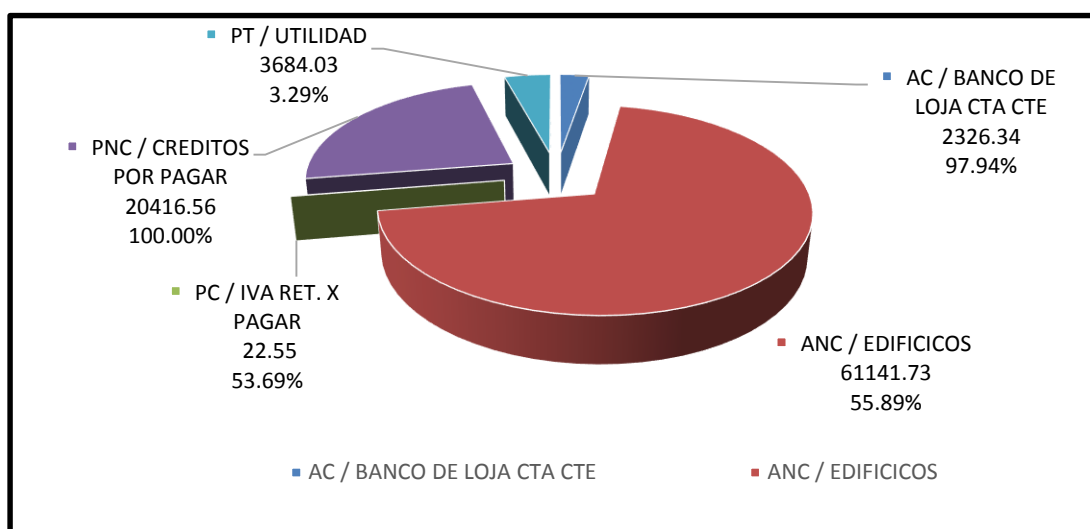
Fuente: Estados Financieros de la Iglesia Verbo
Elaborado por: Darwin Cárdenas

Interpretación del estado de situación financiera 2015

IGLESIA CRISTIANA VERBO GUALAQUIZA		
INTERPRETACIÓN DEL ESTADO DE SITUACIÓN FINANCIERA		
AÑO 2015		
GRUPOS	VALORES	2015
ESTRUCTURA DE ACTIVOS		
ACTIVOS		
ACTIVO CORRIENTE	2458.18	
Banco de Loja cta. cte.	2326.34	97.94%
ACTIVO NO CORRIENTE	109404.86	
Edificios	61141.73	55.89%
ESTRUCTURA DE PASIVO Y PATRIMONIO		
GRUPOS	VALORES	2015
PASIVO Y PATRIMONIO		
PASIVO CORRIENTE	42.00	
IVA Retenido por Pagar	22.55	53.69%
PASIVO NO CORRIENTE	20416.59	
Créditos por Pagar	20416.59	100.00%
PATRIMONIO	87720.42	
Utilidad	3684.03	3.29%

Fuente: Estados Financieros de la Iglesia Verbo
Elaborado por: Darwin Cárdenas

Estructura Financiera 2015 – Cuentas Representativas



Fuente: Estados Financieros de la Iglesia Verbo
Elaborado por: Darwin Cárdenas

INTERPRETACIÓN DEL ESTADO DE SITUACIÓN FINANCIERA DEL AÑO 2015

En el proceso de Análisis Financiero a los estados Financieros de la Iglesia Verbo Gualaquiza, se han obtenido los siguientes resultados:

ACTIVO CORRIENTE

En activo corriente existe valor de \$ 2458.18 representado por un 2.20% del total del Activo, evidenciando que la cuenta más representativa es la cuenta Bancos – Banco de Loja Cta. Cte., esta sobresale con un porcentaje de 97.94% en base al subgrupo Bancos con un monto de 2,326.34, existe un incremento en los ingresos debido a que la Iglesia recauda o recibe de forma semanal los ingresos como Diezmos y Ofrendas de parte de los feligreses y que son depositados inmediatamente en la Cuenta Corriente del Banco de Loja, para este año ha existido un aumento.

Los saldos en Activos Financieros con un porcentaje del 2.06%, sumando 1.56% (jardín azuayo) y 0.50% (CACPE-G) sobre el subgrupo de la cuenta Bancos, es porque se mantiene activas dos cuentas en las cooperativas CACPE-GUALAQUIZA y JARDÍN AZUAYO, dichos montos que ascienden a \$48.89 (\$37.12 + \$11.77) y que son por certificados de aportaciones, aquí vemos que tiene un ligero aumento en relación anterior debido a que las aportaciones van aumentando.

ACTIVO NO CORRIENTE

Con un monto de \$ 109.404,86 representado por un 97.80% del total de activos, para el 2014 existe una disminución debido al registro anual de depreciación de los bienes que representan una disminución en el Activo No Corriente, el mayor porcentaje de representatividad del grupo se

direcciona a la cuenta Edificios con una monto de \$ 61.141,73 que en relación al año 2014 es el mismo, representado por el 55.89% con referencia al subgrupo Propiedad, Planta y Equipos, no hay aumento ni disminución en los dos años, seguido por Terrenos que cuentan con \$ 40.962,25 representado por el 37.44% que de la misma forma existe igualdad en los dos años, de Muebles y Enseres con un porcentaje de 1.74% en donde verificamos que ha aumentado en relación al año anterior de forma mínima, y Maquinarias, Equipo y Electrodomésticos que se representa por un 11.63% del total del subgrupo Propiedad Planta y Equipos, Equipos de Computación con el 0.50%, ya que solo cuentan con un computador portátil y un Infocus para uso en las actividades de la Iglesia, y no se han realizado más adquisiciones al respecto.

PASIVO CORRIENTE

Representa un monto de \$42.00 con un porcentaje del 0.04% del total del Pasivos, existe en este año solo obligaciones por pagar al SRI por impuesto a la Renta por un monto de \$19.45 que representa un 46.31% del total del subgrupo Pasivo Corriente, además de cuentas por pagar por el IVA retenido en adquisiciones 2015, con un monto de \$22.55 representado por el 53.69% del total del subgrupo que a su vez viene siendo la cuenta más representativa del Pasivo Corriente, verificamos que se ha disminuido referente al año 2014 ya que se ha cancelado en su totalidad una cuenta pendiente que se mantenía.

PASIVO NO CORRIENTE

Para el año 2015 con un monto de \$ 20.416,59 que representa el 100.00% del total del subgrupo Pasivo No Corriente, siendo la cuenta única y más representativa Créditos por Pagar la cual ha disminuido debido a que la

Iglesia va pagando de forma anual el crédito desde el 2013 que fue de \$ 30.000.00.

PATRIMONIO

Representado por un porcentaje del 78.42% dando un total de \$ 87720.42 en base al Patrimonio, dentro de ello la cuenta más representativa y única se centra en el Capital Suscrito o Asignado, dando un total de \$ 72.505.27, el porcentaje de este valor en base al subgrupo es el 100.00%, esto es todo lo que la entidad tiene hasta este año de análisis.

UTILIDAD 2015

Verificamos una utilidad de \$ 3684.03 representado por un 3.29% del total del pasivo para el año 2015, esta utilidad se sustenta en la forma de administrar los recursos generados en ingresos y gastos, siendo de una manera adecuada, la administración ha sido eficiente en este aspecto, y a diferencia del año anterior es bastante considerable, se han realizado más gastos e inversiones como arreglo de fachada de infraestructura y elaboración de camino hacia el Rio Bomboiza, a pesar de eso aun la gestión financiera ha sido eficiente al momento de la distribución de los recursos.

ESTADO DE RESULTADOS 2015

IGLESIA CRISTIANA VERBO GUALAQUIZA			
ESTADO DE RESULTADOS			
DEL 01 DE ENERO AL 31 DE DICIEMBRE DE 2015			
4	INGRESOS		39,965.83
43	OTROS INGRESOS		39,965.83
435	OTRAS RENTAS		39,965.83
43501	APORTES VOLUNTARIOS (DIEZMO)	34,688.51	
43502	APORTES VOLUNTARIOS (OFRENDAS)	5,277.32	
5	GASTOS		36,281.80
51	GASTOS OPERACIONALES		34,537.84
511	SUELDOS, SALARIOS Y REMUNERACIONES		14,055.60
51105	OFRENDA JUAN DIEGO	14,055.60	
513	HONORARIOS, COMISIONES Y DIETA		1,223.29
51301	HONORARIOS PROFESIONALES	1,223.29	
515	GASTOS ADMINISTRATIVOS		8,781.15
51501	SUMINISTROS DE OFICINA	133.75	
51504	MANTENIMIENTO Y REPARACION	2,650.72	
51505	IVA QUE SE CARGA AL GASTO	116.62	
51507	MATERIAL ESCUELA DOMINICAL	130.61	
51510	SERVICIOS BASICOS	98.04	
51516	IMPUESTOS, TASAS Y CONTRIBUCIONES	955.91	
51535	VARIOS ADMINISTRATIVOS	275.59	
51538	GASTOS DE VIAJE	1,421.91	
51539	CAPACITACION	798.00	
51540	ARRIENDOS	2,200.00	
517	OTROS GASTOS		4,164.23
51704	MATERIALES DE LIMPIEZA Y ASEO	76.42	
51705	AGASAJOS NAVIDEÑOS	330.00	
51715	VARIOS SERVICIOS	20.00	
51716	ALARMA Y MONITOREO	223.00	
51717	MATERIALES VARIOS	100.00	
51718	APERTURA CAMINO	307.25	
51719	CANAL VIA RECREATIVA	2,604.20	
51720	ADECUACION DEL BAR	503.36	
518	IMPUESTOS, CONTRIBUCIONES Y OTROS		2,327.02
51801	DONACIONES	2,024.47	
51802	SERVICIOS BANCARIOS	70.30	
51803	INTERESES Y MULTAS	225.00	
51810	RETENCIONES ASUMIDAS POR LA CO	7.25	
519	DEPRECIACIÓN DE ACTIVOS FIJOS		3,986.55
51901	DEPRECIACION DE MUEBLES Y ENSERES	123.42	
51902	DEPRECIACION DE MAQUINARIA Y EQUIPO	1,139.37	
51903	DEPRECIACION DE EQUIPO DE COMPUTACION	166.67	
51904	DEPRECIACION DE EDIFICIO	2,557.09	
520	GASTOS FINANCIEROS		1,743.96
52002	INTERESES A TERCEROS	1,743.96	
	UTILIDAD 2015		3,684.03

VALDIVIESO JUAN DIEGO
GERENTE GENERAL

LAZO MARIA CRISTINA
CONTADORA GENERAL

ANALISIS VERTICAL DEL ESTADO DE RESULTADOS DEL AÑO 2015.

IGLESIA CRISTIANA VERBO GUALAQUIZA					
ANÁLISIS VERTICAL AL ESTADO DE RESULTADOS					
DEL 01 DE ENERO AL 31 DE DICIEMBRE DE 2015					
		AÑO 2015	SUBGRUPO	GRUPO	TOTAL
4	INGRESOS	39,965.83			100%
43	OTROS INGRESOS	39,965.83		100%	100%
435	OTRAS RENTAS	39,965.83	100%	100%	100%
	TOTAL RENTAS	39,965.83	100%	100%	100%
43501	APORTES VOLUNTARIOS (DIEZMO)	34,688.51	100%	86.80%	86.80%
	TOTAL DIEZMO	34,688.51	100%	86.80%	86.80%
43502	APORTES VOLUNTARIOS (OFRENDAS)	5,277.32	100%	13.20%	13.20%
	TOTAL OFRENDAS	5,277.32	100%	13.20%	13.20%
	TOTAL OTROS INGRESOS	39,965.83		100%	100%
	TOTAL INGRESOS	39,965.83			100%
5	GASTOS	36,281.80			90.78%
51	GASTOS OPERACIONALES	21,592.46		100.00%	54.03%
511	SUELDOS, SALARIOS Y REMUNERACIONES	14,055.60	100.00%	65.09%	35.17%
51105	OFRENDA JUAN DIEGO	14,055.60	100.00%	65.09%	35.17%
	TOTAL SUELDOS Y SALARIOS	14,055.60	100%	65.09%	35.17%
513	HONORARIOS, COMISIONES Y DIETA	1,223.29	100%	5.67%	3.06%
51301	HONORARIOS PROFESIONALES	1,223.29	100%	5.67%	3.06%
	TOTAL HONORARIOS, COMISIONES Y DIETA	1,223.29	100%	5.67%	3.06%
518	IMPUESTOS, CONTRIBUCIONES Y OTROS	2,327.02		10.78%	5.82%
51801	DONACIONES	2,024.47	87.00%	9.38%	5.07%
51802	SERVICIOS BANCARIOS	70.30	3.02%	0.33%	0.18%
51803	INTERESES Y MULTAS	225.00	9.67%	1.04%	0.56%
51810	RETENCIONES ASUMIDAS POR LA CO	7.25	0.31%	0.03%	0.02%
	TOTAL IMPUESTOS, CONTRIBUCIONES Y OTROS	2,327.02	100%	10.78%	5.82%
519	DEPRECIACIÓN DE ACTIVOS FIJOS	3,986.55		18.46%	9.97%
51901	DEPRECIACION DE MUEBLES Y ENSERES	123.42	3.10%	0.57%	0.31%
51902	DEPRECIACION DE MAQUINARIA Y EQUIPO	1,139.37	28.58%	5.28%	2.85%
51903	DEPRECIACION DE EQUIPO DE COMPUTACION	166.67	4.18%	0.77%	0.42%
51904	DEPRECIACION DE EDIFICIO	2,557.09	64.14%	11.84%	6.40%
	TOTAL DEPRECIACIONES DE ACTIVOS FIJOS	3,986.55	100%	18.46%	9.97%
	TOTAL GASTOS OPERACIONALES	21,592.46		100.00%	54.03%
515	GASTOS ADMINISTRATIVOS	8,781.15		59.78%	21.97%
51501	SUMINISTROS DE OFICINA	133.75	1.52%	0.91%	0.33%
51504	MANTENIMIENTO Y REPARACION	2,650.72	30.19%	18.05%	6.63%

IGLESIA CRISTIANA VERBO GUALAQUIZA					
ANÁLISIS VERTICAL AL ESTADO DE RESULTADOS					
DEL 01 DE ENERO AL 31 DE DICIEMBRE DE 2015					
		AÑO 2015	SUBGRUPO	GRUPO	TOTAL
51505	IVA QUE SE CARGA AL GASTO	116.62	1.33%	0.79%	0.29%
51507	MATERIAL ESCUELA DOMINICAL	130.61	1.49%	0.89%	0.33%
51510	SERVICIOS BASICOS	98.04	1.12%	0.67%	0.25%
51516	IMPUESTOS, TASAS Y CONTRIBUCIONES	955.91	10.89%	6.51%	2.39%
51535	VARIOS ADMINISTRATIVOS	275.59	3.14%	1.88%	0.69%
51538	GASTOS DE VIAJE	1,421.91	16.19%	9.68%	3.56%
51539	CAPACITACION	798.00	9.09%	5.43%	2.00%
51540	ARRIENDOS	2,200.00	25.05%	14.98%	5.50%
	TOTAL GASTOS ADMINISTRATIVOS	8,781.15	100	59.78%	21.97%
517	OTROS GASTOS	4,164.23		28.35%	10.42%
51704	MATERIALES DE LIMPIEZA Y ASEO	76.42	1.84%	0.52%	0.19%
51705	AGASAJOS NAVIDEÑOS	330.00	7.92%	2.25%	0.83%
51715	VARIOS SERVICIOS	20.00	0.48%	0.14%	0.05%
51716	ALARMA Y MONITOREO	223.00	5.36%	1.52%	0.56%
51717	MATERIALES VARIOS	100.00	2.40%	0.68%	0.25%
51718	APERTURA CAMINO	307.25	7.38%	2.09%	0.77%
51719	CANAL VIA RECREATIVA	2,604.20	62.54%	17.73%	6.52%
51720	ADECUACION DEL BAR	503.36	12.09%	3.43%	1.26%
	TOTAL OTROS GASTOS	4,164.23	100.00%	28.35%	10.42%
520	GASTOS FINANCIEROS	1,743.96	100%	11.87%	4.36%
52002	INTERESES A TERCEROS	1,743.96	100%	11.87%	4.36%
	TOTAL GASTOS FINANCIEROS	1,743.96	100%	11.87%	4.36%
	TOTAL GASTOS NO OPERACIONALES	14,689.34		100.00%	36.75%
	UTILIDAD 2015	3,684.03			9.22%
	TOTAL GASTOS + UTILIDAD	39,965.83			100.00%

VALDIVIESO JUAN DIEGO
GERENTE GENERAL

LAZO MARIA CRISTINA
CONTADORA GENERAL

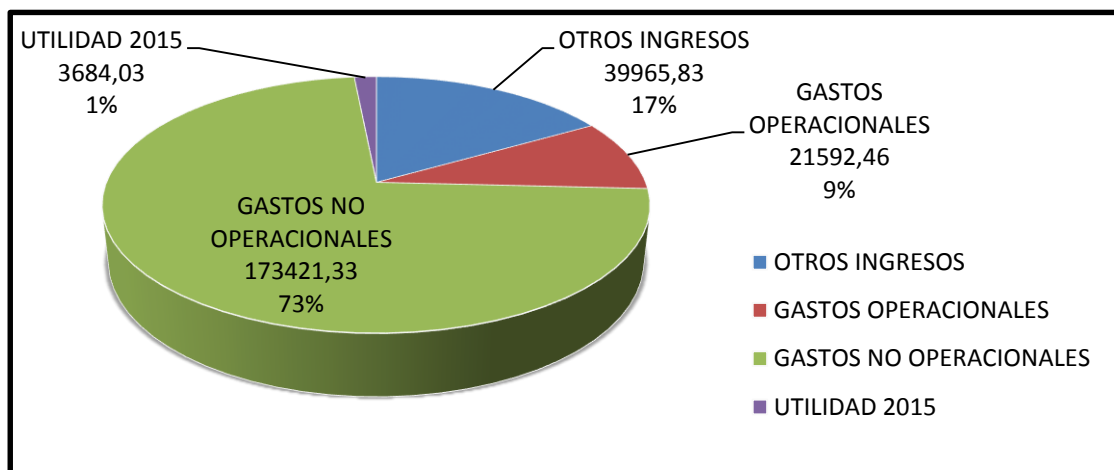
Fuente: Estados Financieros de la Iglesia Verbo
Elaborado por: Darwin Cárdenas

Interpretación del estado de resultados del año 2015

IGLESIA CRISTIANA VERBO GUALAQUIZA		
INTERPRETACIÓN DEL ESTADO DE RESULTADOS		
AÑO 2015		
GRUPOS	VALORES	2014
INGRESOS		
OTROS INGRESOS	39,965.83	100.00%
TOTAL INGRESOS	39,965.83	100%
GASTOS		
GRUPOS	VALORES	2014
GASTOS OPERACIONALES	21,592.46	54.03%
GASTOS NO OPERACIONALES	14,689.34	36.75%
UTILIDAD 2015	3,684.03	9.22%
TOTAL GASTOS	198,697.82	100%

Fuente: Estados Financieros de la Iglesia Verbo
Elaborado por: Darwin Cárdenas

Estructura de Ingresos y Gastos 2015



Fuente: Estados Financieros de la Iglesia Verbo
Elaborado por: Darwin Cárdenas

INTERPRETACIÓN DEL ESTADO DE RESULTADOS DEL AÑO 2015

INGRESOS

OTROS INGRESOS

Dentro de la cuenta de Otros Ingresos con \$ 39,965.83 representada por el 100.00% del total de ingresos, única fuente de ingresos dividida en dos auxiliares que son provenientes de la aportación voluntaria de los Diezmos y las Ofrendas, dentro de estos auxiliares la mayor representatividad recae en la cuenta de Aportes Voluntarios (Diezmo) \$ 34.688,51, seguido de las (Ofrendas) \$ 5.277,32 que también son aportes Voluntarios, estos aportes son provenientes de los feligreses que aportan la Iglesia como un acto de obediencia a lo que dice la Pablara de Dios respecto a los Diezmos, y las Ofrendas viene a ser lo que voluntariamente su corazón desea cooperar.

GASTOS

GASTOS OPERACIONALES

Con un monto de \$ 21.592,46 que representa el 54.03% del total de gastos, se verifica respecto al año anterior un incremento considerable, la cuenta de mayor énfasis es la de Sueldos, Salarios y Remuneraciones con un porcentaje del 35.17% en un monto de \$ 14,055.60, dicha partida es utilizada para mantener al personal administrativo dentro de la Iglesia, Gerente/Pastor y Contadora que prestan sus servicios de forma constante en la Iglesia, seguida por la partida de Impuestos, Contribuciones y Otros con un monto de \$ 2,327.02 que representa el 5.82% del total de gastos, para este año se ha tenido que pagar intereses y multas y se ha realizado varias donaciones, además la Iglesia Verbo está obligada a incurrir gastos que por Ley son inevitables anualmente como: Permisos Municipales,

Impuestos al Predio, Permisos al Ministerio del Medio Ambiente, etc., la partida de Depreciación de Activos cuenta con un porcentaje del 9.97% del total de Gastos con un monto de \$ 3,986.55, debido al registro anual de depreciación de los Bienes de la entidad.

GASTOS NO OPERACIONALES

Con un monto gastado en el 2015 de \$ 14,689.34 representado por el 36.75% del total de gastos, a diferencia del 2014 ha existido una variación mínima respecto a este gasto, aquí incurren algunas cuentas como: Gastos administrativos con un porcentaje del 21.97% en un monto de \$ 8,781.15, que relacionando con el 2014 se ha incrementado en un 50% siendo la de mayor representatividad, dentro de este influye gastos como mantenimientos, material, combustibles, capacitación, arriendos, servicios básicos, dichos gastos necesarios para el funcionamiento de la Iglesia, seguido están Otros Gastos que cuentan con un monto de \$ 4.164,23 representado por el 10.42% del total del gasto, dentro de ello están los gastos de varios servicios, de mantenimiento del área del terreno y a su vez materiales de limpieza y aseo, aquí vemos que ha disminuido respecto al año 2014 ya que la mayoría de estos ítems se los traspasó al gasto administrativo para una mejor administración.

UTILIDAD 2015

En cuanto a los resultados obtenidos en este periodo, registran una utilidad ya que se ha gastado menos de lo que ha ingresado, por un monto de \$ 3.684,03 representada por el 9.22% del total, respecto al año anterior la diferencia es considerable y notoria ya que en el año 2014 se obtuvo una utilidad del 25.43% en porcentaje, este proceso se da debido a que la Iglesia ha disminuido considerablemente el gasto innecesario y optimizado de forma eficiente los recursos.

ANALISIS HORIZONTAL DEL ESTADO DE SITUACIÓN FINANCIERA

IGLESIA CRISTIANA VERBO GUALAQUIZA					
ANALISIS HORIZONTAL DEL ESTADO DE SITUACIÓN FINANCIERA					
DEL 01 DE ENERO AL 31 DE DICIEMBRE DE 2014 / 2015					
	AÑO 2014	AÑO 2015	VAR. ABSOLUTA	VAR. REL.	RAZÓN
ACTIVOS	113,769.35	111,863.04	(1,906.31)	-1.68%	0.98
ACTIVO CORRIENTE	1,349.89	2,458.18	1,108.29	82.10%	1.82
EFFECTIVO Y EQUIVALENTE DE EFECTIVO	1,324.89	2,375.23	1,050.34	79.28%	1.79
CAJA	84.20	-	(84.20)	-100.00%	-
Caja General	84.20	-	(84.20)	-100.00%	-
TOTAL CAJA Y EFECTIVO	1,324.89	-	(1,324.89)	-100.00%	-
BANCOS	1,240.69	2,375.23	1,134.54	91.44%	1.91
BANCO DE LOJA CTA. CTE.	1,191.80	2,326.34	1,134.54	95.20%	1.95
COOP JARDIN AZUAYO AHO	37.12	37.12	-		1.00
CACPEG-CTA AHORROS	11.77	11.77	-		1.00
TOTAL BANCOS	1,240.69	2,375.23	1,134.54	91.44%	1.91
TOTAL ACTIVO CORRIENTE	1,349.89	2,458.18	1,108.29	82.10%	1.82
ACTIVOS FINANCIEROS	25.00	82.95	57.95	231.80%	3.32
CUENTAS POR COBRAR	25.00	25.00	-		1.00
CACPEG-CERTIF DE APORT	20.00	20.00	-		1.00
COOP JARDIN AZUAYO CET. APORT.	5.00	5.00	-		1.00
OTRAS CUENTAS POR COBRAR	-	57.95	57.95		
VARIOS	-	57.95	57.95		
TOTAL ACTIVO FINANCIERO	25.00	82.95	57.95	231.80%	3.32
ACTIVO NO CORRIENTE	112,419.46	109,404.86	(3,014.60)	-2.68%	0.97
PROPIEDAD PLANTA Y EQUIPO	112,419.46	109,404.86	(3,014.60)	-2.68%	0.97
MUEBLES Y ENSERES	1,400.00	1,907.66	507.66	36.26%	1.36
MAQUINARIA, EQUIPO Y ELECTRODOMESTICOS	12,259.76	12,724.05	464.29	3.79%	1.04
EQUIPO DE COMPUTACION	550.00	550.00	-		1.00
TERRENOS	40,962.75	40,962.75	-		1.00
EDIFICIOS	61,141.73	61,141.73	-		1.00
TOTAL PROPIEDAD PLANTA Y EQUIPO	112,419.46	109,404.86	(3,014.60)	-2.68%	0.97
(-) DEP. ACUM. MUEBLES Y ENSERES	(463.50)	(586.92)	(123.42)	26.63%	1.27
(-) DEP. ACUM. MAQ. Y EQUIPO	(3,264.61)	(4,403.98)	(1,139.37)	34.90%	1.35
(-) DEP. ACUM. EQ. DE COMPUTO	(166.67)	(333.34)	(166.67)	100.00%	2.00
(-) DEP. ACUM. DE EDIFICIOS	-	(2,557.09)	(2,557.09)		
TOTAL DEPRECIACIONES ACUMULADAS	(3,894.78)	(7,881.33)	(3,986.55)	102.36%	2.02
TOTAL ACTIVO NO CORRIENTE	112,419.46	109,404.86	(3,014.60)	-2.68%	0.97
TOTAL ACTIVOS	113,769.35	111,863.04	(1,906.31)	-1.68%	0.98
PASIVOS	26,048.93	20,458.59	(5,590.34)	-21.46%	0.79
PASIVO CORRIENTE	632.30	42.00	(590.30)	-93.36%	0.07
CUENTAS Y DOC. POR PAGAR	550.00	-	(550.00)	-100.00%	-
CUENTAS POR PAGAR	550.00	-	(550.00)	-100.00%	-
OTRAS OBLIGACIONES CORRIENTES	82.30	42.00	(40.30)	-48.97%	0.51
RET. IMPUESTO A LA RENTA X PAGAR	72.40	19.45	(52.95)	-73.14%	0.27
IVA RETENIDO POR PAGAR	9.90	22.55	12.65	127.78%	2.28
TOTAL PASIVO CORRIENTE	632.30	42.00	(590.30)	-93.36%	0.07
PASIVO NO CORRIENTE	25,416.63	20,416.59	(5,000.04)	-19.67%	0.80
CUENTAS POR PAGAR DIVERSAS	25,416.63	20,416.59	(5,000.04)	-19.67%	0.80
CREDITOS POR PAGAR	25,416.63	20,416.59	(5,000.04)	-19.67%	0.80
TOTAL PASIVO NO CORRIENTE	25,416.63	20,416.59	(5,000.04)	-19.67%	0.80
TOTAL PASIVOS	26,048.93	20,458.59	(5,590.34)	-21.46%	0.79
PATRIMONIO	80,091.51	87,720.42	7,628.91	9.53%	1.10
CAPITAL	72,505.27	72,505.27	-		1.00
CAPITAL SUSCRITO O ASIGNADO	72,505.27	72,505.27	-		1.00
TOTAL CAPITAL	72,505.27	72,505.27	-		1.00
RESULTADOS ACUMULADOS	7,586.24	15,215.15	7,628.91	100.56%	2.01
UTILIDAD DEL AÑO ANTERIOR	7,586.24	15,215.15	7,628.91	100.56%	2.01
TOTAL RESULTADOS	7,586.24	15,215.15	7,628.91	100.56%	2.01
TOTAL PATRIMONIO + RESULTADOS	80,091.51	87,720.42	7,628.91	9.53%	1.10
UTILIDAD	7,628.91	3,684.03	(3,944.88)	-51.71%	0.48
PASIVO + PATRIMONIO	113,769.35	111,863.04	(1,906.31)	-1.68%	0.98

VALDIVIESO JUAN DIEGO
GERENTE GENERAL

LAZO MARIA CRISTINA
CONTADORA GENERAL

Fuente: Estados Financieros de la Iglesia Verbo
Elaborado por: Darwin Cárdenas

INTERPRETACIÓN AL ANÁLISIS HORIZONTAL DEL ESTADO DE SITUACIÓN FINANCIERA DEL AÑO 2014/2015

En base a los cambios originados en las diferentes cuentas en los años 2014 y 2015 de la Iglesia Verbo, se ha realizado el análisis a los estados financieros correspondientes a los periodos antes mencionados con el fin de conocer cuáles son estas cuentas que presentan un cambio o variación significativa, por lo expuesto se realiza el Análisis Horizontal correspondiente.

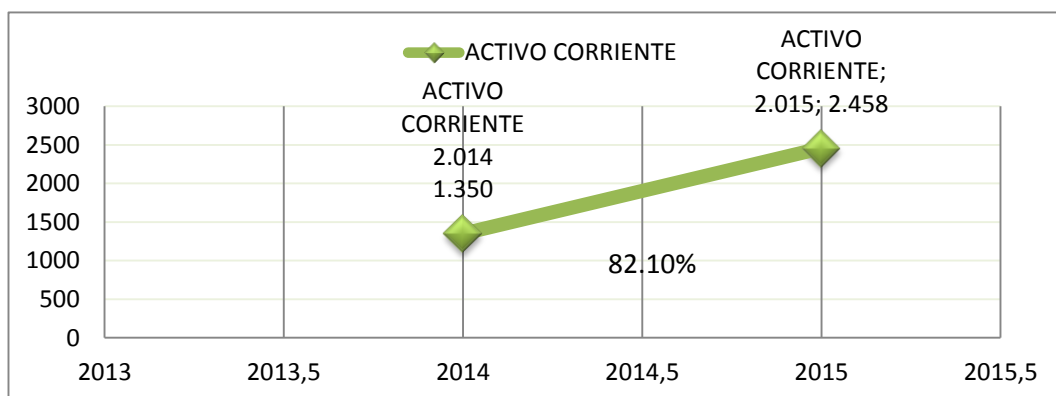
ACTIVOS

Activo Corriente

AÑOS	VALOR	% DE VARIACIÓN
2014	1.349,89	
2015	2.458,18	
	1.108,29	82,10%

Fuente: Estados Financieros de la Iglesia Verbo
Elaborado por: Darwin Cárdenas

Activo Corriente



Fuente: Estados Financieros de la Iglesia Verbo
Elaborado por: Darwin Cárdenas

INTERPRETACIÓN

En los periodos 2014 y 2015, analizamos que la variación de 82.10% es porque existió un aumento de liquidez considerable, ya que en la cuenta Bancos se incrementó el monto de depósitos por la aportación voluntaria de los Diezmos y Ofrendas, estos depósitos se realizan semanalmente por los feligreses que pertenecen a la Iglesia, podemos verificar que la razón es de 0.98, es decir el valor demuestra el número de veces que el año 2015 es superior al 2014 en cuanto a Activos.

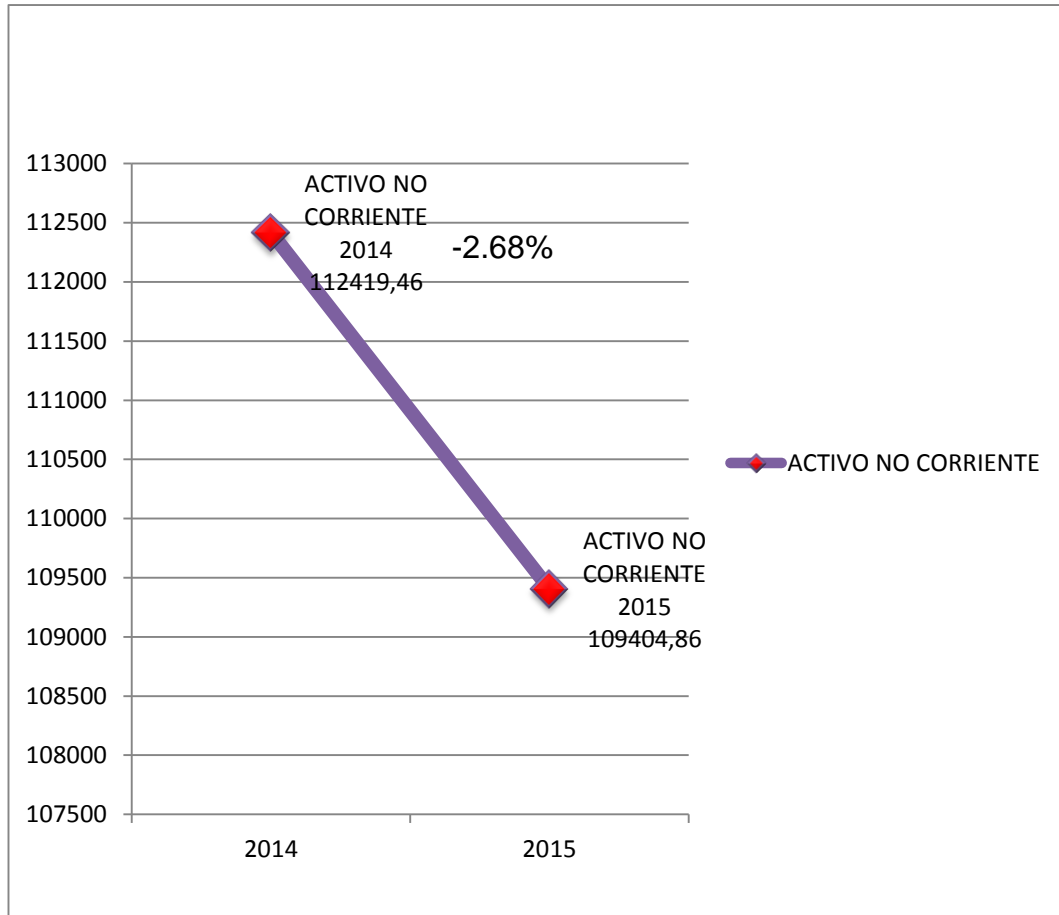
Notamos que en el activo financiero la Iglesia en el año 2014 con referencia al 2015 existe una variación del 231.80% ya que en el 2014 el monto de cuentas por cobrar fue de \$ 25.00, pero para el 2015 este monto se elevó significativamente a \$ 82.95 debido a los certificados de aportaciones e intereses generados/ganados, lo que en porcentaje es considerable la variación debido al aumento.

Activo no corriente

AÑOS	VALOR	% DE VARIACIÓN
2014	112.419,46	
2015	109.404,86	
	-3.014,60	-2,68%

Fuente: Estados Financieros de la Iglesia Verbo
Elaborado por: Darwin Cárdenas

Activo no corriente



Fuente: Estados Financieros de la Iglesia Verbo
Elaborado por: Darwin Cárdenas

INTERPRETACIÓN

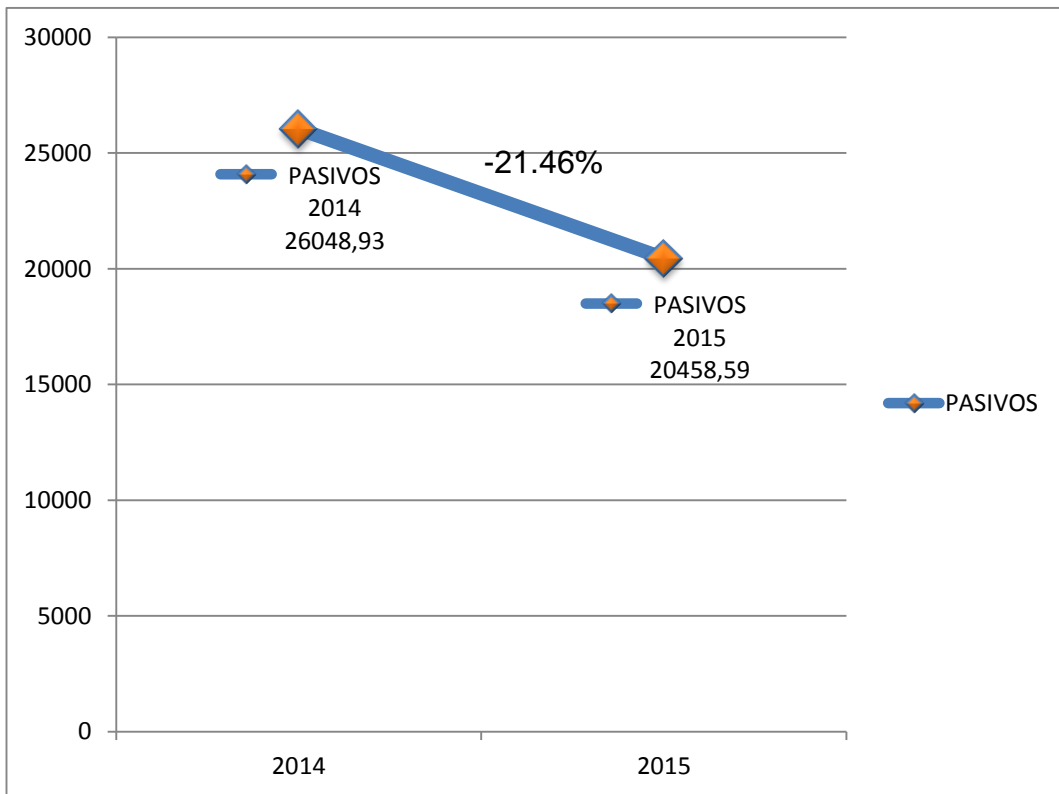
Los activos que constituyen Propiedad, Planta y Equipo, Muebles y Enseres, Maquinaria, Equipo y Electrodomésticos, Equipos de Computación, Terrenos y Edificios para el año 2014 cuentan con \$ 112.419,46 y para el 2015 con \$ 109.404,86, por lo que existe una disminución del -2.68% y en monto \$ - 3.014,60, debido al registro anual de valores depreciados de los bienes, por lo tanto representa tal disminución en el valor total de Activos no Corrientes, siendo su razón del 0.97, valor que es el número de veces superior el año 2014 del 2015.

Pasivos

AÑOS	VALOR	% DE VARIACIÓN
2014	26,048.93	
2015	20,458.59	
	-5,590.34	-21.46%

Fuente: Estados Financieros de la Iglesia Verbo
Elaborado por: Darwin Cárdenas

Pasivos



Fuente: Estados Financieros de la Iglesia Verbo
Elaborado por: Darwin Cárdenas

INTERPRETACIÓN

La Iglesia tiene varias obligaciones con terceros como cuentas por pagar, impuesto a la renta, IVA retenido por pagar y otras obligaciones corrientes,

además de un crédito vigente por pagar, en el año 2014 el total de pasivos fue de \$ 26.048,93, y para el año 2015 este valor disminuyó a \$ 20.458,59 ya que la Iglesia va cancelando de forma anual su obligación con terceros, existe una reducción a los pasivos de \$ -5590.34 que representa un 27.32% del total de obligaciones pendientes aún por cancelar, podemos apreciar que existe una variación relativa de -21.46% y una razón de 0.79 que son las veces que disminuye el valor del año 2014 al 2015, estos porcentajes se enmarcan año tras año en vista de las obligaciones pendientes.

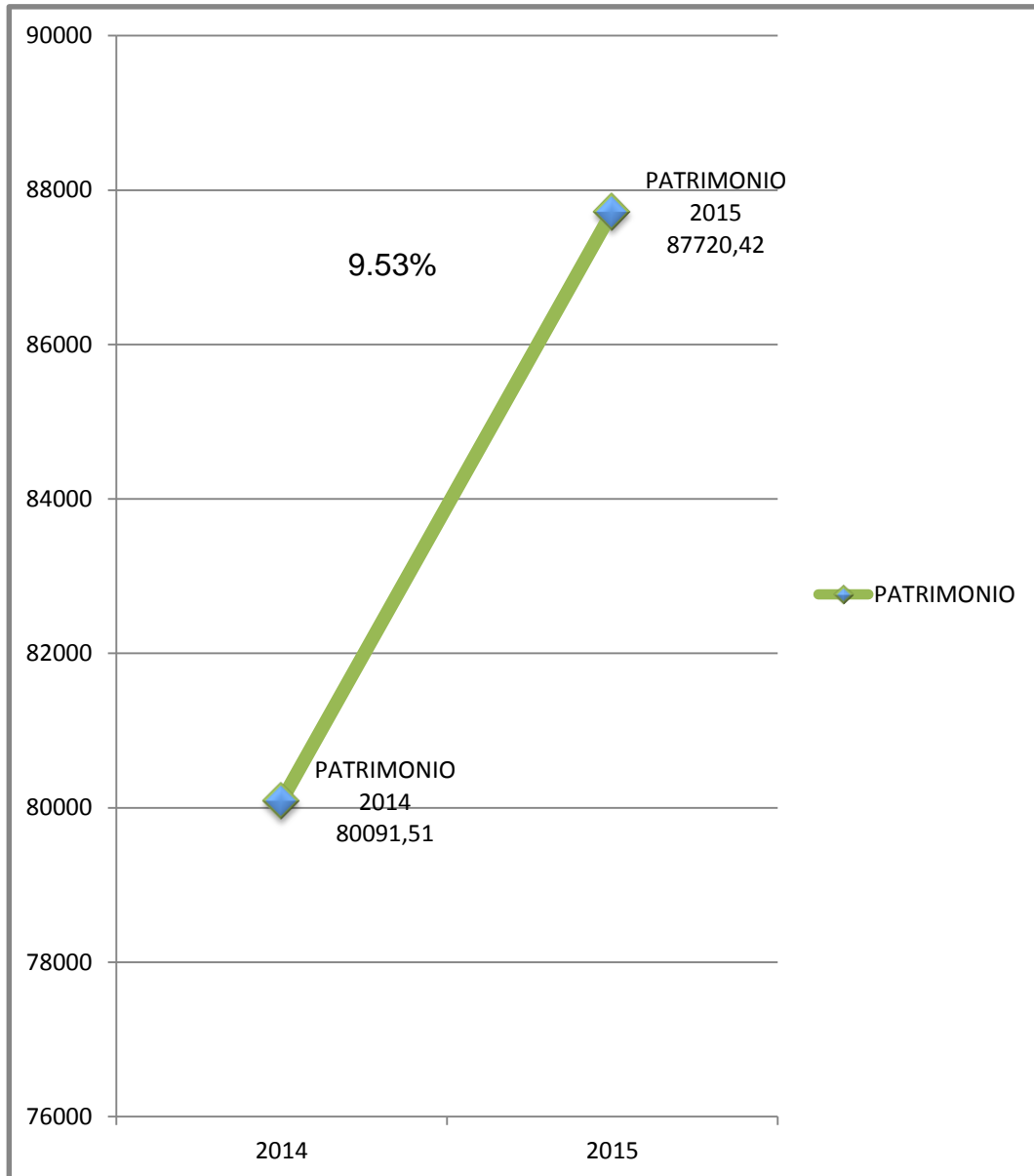
Uno de los rubros más representativos de las Cuentas por Pagar es Créditos por Pagar, con un monto en el año 2014 de \$ 25.416,63 y para el año 2015 de \$ 20.416,59, este crédito no es en una entidad financiera sino a una persona particular.

Patrimonio

AÑOS	VALOR	% DE VARIACIÓN
2014	80,091.51	
2015	87,720.42	
	7,628.91	9.53%

Fuente: Estados Financieros de la Iglesia Verbo
Elaborado por: Darwin Cárdenas

Patrimonio



Fuente: Estados Financieros de la Iglesia Verbo
Elaborado por: Darwin Cárdenas

INTERPRETACIÓN

Para el año 2014 la entidad cuenta con \$ 80.091,51, y para el año 2015 con \$ 87.720,42, lo que demuestra un aumento en base a los ingresos obtenidos por la aportación voluntaria de Diezmos y las Ofrendas, la diferencia es de \$

7.628,91 que significa en porcentaje el 9.53% de aumento como relación absoluta, y por razón podemos observar que es del 1.10 veces en la cual el año 2015 es superior al 2014, es decir ha existido un incremento en los ingresos.

Es importante notar que la cuenta Capital para los periodos 2014 y 2015 no ha tenido variación alguna, se mantiene en igualdad con un monto de \$ 72.505,27, siendo esto todo lo que la entidad posee.

Dentro de los resultados de los ejercicios verificamos para el año 2014 el valor fue de \$ 7.628,91 y en el 2015 de \$ 3.684,03 y los dos son positivos, con una diferencia de \$ 3.944,88 en el 2015 disminuye aproximadamente un 50% a diferencia del 2014, porque la entidad incurre en más gastos e inversión en el 2015 para el normal desarrollo de la Iglesia como: apertura de camino vehicular hacia la Plata del Rio Bomboiza, veredas en la edificación, arreglo de canchas, mantenimiento de instalaciones en general, existiendo una variación relativa del -51.71% y una razón de 0.48 veces que es superior el año 2014 del 2015, es decir se gastó más en el 2015.

ANÁLISIS HORIZONTAL AL ESTADO DE RESULTADOS

IGLESIA CRISTIANA VERBO GUALAQUIZA					
ANÁLISIS HORIZONTAL AL ESTADO DE RESULTADOS					
DEL 01 DE ENERO AL 31 DE DICIEMBRE DE 2014 / 2015					
	AÑO 2014	AÑO 2015	VAR. ABSOL.	VAR. RELATIVA	RAZÓN
INGRESOS	30,000.54	39,965.83	9,965.29	33.22%	1.33
INGRESOS DE ACTIVIDADES ORDINARIAS	64.66	-	(64.66)	-100.00%	-
INTERESES	64.66	-	(64.66)	-100.00%	-
INTERESES EN CUENTAS BANCARIAS	64.66	-	(64.66)	-100.00%	-
TOTAL INGRESOS ORDINARIOS	64.66	-	(64.66)	-100.00%	-
OTROS INGRESOS	29,935.88	39,965.83	10,029.95	33.50%	1.34
OTRAS RENTAS	29,935.88	39,965.83	10,029.95	33.50%	1.34
		39,965.83	39,965.83	-	-
APORTES VOLUNTARIOS (DIEZMO)	22,684.60	34,688.51	12,003.91	52.92%	1.53
		34,688.51	34,688.51	-	-
APORTES VOLUNTARIOS (OFRENDAS)	5,581.43	5,277.32	(304.11)	-5.45%	0.95
APORTES VOLUNTARIOS (OFRENDAS-2)	1,669.85	-	(1,669.85)	-100.00%	-
		5,277.32	5,277.32	-	-
TOTAL OTROS INGRESOS	29,935.88	39,965.83	10,029.95	33.50%	1.34
TOTAL INGRESOS	30,000.54	39,965.83	9,965.29	33.22%	1.33
GASTOS	22,371.63	36,281.80	13,910.17	62.18%	1.62
GASTOS OPERACIONALES	10,938.68	21,592.46	10,653.78	97.40%	1.97
SUELDOS, SALARIOS Y REMUNERACIONES	7,838.20	14,055.60	6,217.40	79.32%	1.79
SUELDOS Y SALARIOS	680.00	-	(680.00)	-100.00%	-
OTRAS BONIFICACIONES	535.00	-	(535.00)	-100.00%	-
OFRENDA JUAN DIEGO	6,623.20	14,055.60	7,432.40	112.22%	2.12
TOTAL SUELDOS, SALARIOS Y REMUNERACIONES	7,838.20	14,055.60	6,217.40	79.32%	1.79
BENEFICIOS SOCIALES E INDEMNIZACIONES	140.78	-	(140.78)	-100.00%	-
APORTE PATRONAL	82.62	-	(82.62)	-100.00%	-
FONDOS DE RESERVA	58.16	-	(58.16)	-100.00%	-
TOTAL BENEFICIOS SOCIALES	140.78	-	(140.78)	-100.00%	-
HONORARIOS, COMISIONES Y DIETA	747.13	1,223.29	476.16	63.73%	1.64
HONORARIOS PROFESIONALES	747.13	1,223.29	476.16	63.73%	1.64
TOTAL HONORARIOS, COMISIONES Y DIETA	747.13	1,223.29	476.16	63.73%	1.64
IMPUESTOS, CONTRIBUCIONES Y OTROS	1,104.39	2,327.02	1,222.63	110.71%	2.11
DONACIONES	750.00	2,024.47	1,274.47	169.93%	2.70
SERVICIOS BANCARIOS	65.81	70.30	4.49	6.82%	1.07
IMPUESTOS MUNICIPALES	12.35	225.00	212.65	1721.86%	18.22
PERMISOS MAE	180.00	-	(180.00)	-100.00%	-
RETENCIONES ASUMIDAS POR LA CO	96.23	7.25	(88.98)	-92.47%	0.08
TOTAL IMPUESTOS, CONTRIBUCIONES Y DEPRECIACION DE ACTIVOS FIJOS	1,108.18	3,986.55	2,878.37	259.74%	3.60
DEPRECIACION DE MUEBLES Y ENSERES	54.00	123.42	69.42	128.56%	2.29
DEPRECIACION DE MAQUINARIA Y EQUIPO	887.51	1,139.37	251.86	28.38%	1.28
DEPRECIACION DE EQUIPO DE COMPUTACION	166.67	166.67	-	-	-
		2,557.09	2,557.09	-	-
TOTAL DEPRECIACIONES DE ACTIVOS FIJOS	1,108.18	3,986.55	2,878.37	259.74%	3.60
TOTAL GASTOS OPERACIONALES	10,938.68	21,592.46	10,653.78	97.40%	1.97
GASTOS ADMINISTRATIVOS	4,100.25	8,781.15	4,680.90	114.16%	2.14
SUMINISTROS DE OFICINA	180.04	133.75	(46.29)	-25.71%	0.74
MANTENIMIENTO Y REPARACION	598.82	2,650.72	2,051.90	342.66%	4.43
IVA QUE SE CARGA AL GASTO	249.48	116.62	(132.86)	-53.25%	0.47
MATERIAL ESCUELA DOMINICAL	615.26	130.61	(484.65)	-78.77%	0.21
SERVICIOS BASICOS	121.27	98.04	(23.23)	-19.16%	0.81
COMBUSTIBLES	177.75	-	(177.75)	-100.00%	-
GASTOS INAGURACION IGLESIA	525.00	-	(525.00)	-100.00%	-
		955.91	955.91	-	-
VARIOS ADMINISTRATIVOS	375.68	275.59	(100.09)	-26.64%	0.73
GASTOS DE VIAJE	175.00	1,421.91	1,246.91	712.52%	8.13
CAPACITACION	321.95	798.00	476.05	147.86%	2.48
ARRIENDOS	760.00	2,200.00	1,440.00	189.47%	2.89
TOTAL GASTOS ADMINISTRATIVOS	4,100.25	8,781.15	4,680.90	114.16%	2.14
GASTOS DE GESTION	183.46	-	(183.46)	-100.00%	-
REFRIGERIO Y ALIMENTACION	149.46	-	(149.46)	-100.00%	-
GASTOS DE TRANSPORTE	34.00	-	(34.00)	-100.00%	-

IGLESIA CRISTIANA VERBO GUALAQUIZA					
ANÁLISIS HORIZONTAL AL ESTADO DE RESULTADOS					
DEL 01 DE ENERO AL 31 DE DICIEMBRE DE 2014 / 2015					
	AÑO 2014	AÑO 2015	VAR. ABSOL.	VAR. RELATIVA	RAZÓN
TOTAL GASTOS DE GESTIÓN	183.46	-	(183.46)	-100.00%	-
OTROS GASTOS	5,550.61	4,164.23	(1,386.38)	-24.98%	0.75
SERVICIOS BÁSICOS	23.52	-	(23.52)	-100.00%	-
MATERIALES DE LIMPIEZA Y ASEO	181.68	76.42	(105.26)	-57.94%	0.42
MANTENIMIENTO Y CLASES DE MUSICA	840.00	-	(840.00)	-100.00%	-
		330.00	330.00	-	-
VARIOS SERVICIOS	324.69	20.00	(304.69)	-93.84%	0.06
ALARMA Y MONITOREO	630.00	223.00	(407.00)	-64.60%	0.35
MATERIALES VARIOS	397.07	100.00	(297.07)	-74.82%	0.25
APERTURA CAMINO	3,171.65	307.25	(2,864.40)	-90.31%	0.10
		2,604.20	2,604.20	-	-
		503.36	503.36	-	-
TOTAL OTROS GASTOS	5,550.61	4,164.23	(1,386.38)	-24.98%	0.75
GASTOS FINANCIEROS	1,598.63	1,743.96	145.33	9.09%	1.09
INTERESES A TERCEROS	1,598.63	1,743.96	145.33	9.09%	1.09
TOTAL GASTOS FINANCIEROS	1,598.63	1,743.96	145.33	9.09%	1.09
TOTAL GASTOS NO OPERACIONALES	11,432.95	14,689.34	3,256.39	28.48%	1.28
TOTAL GASTOS	22,371.63	36,281.80	13,910.17	62.18%	1.62
UTILIDAD	7,628.91	3,684.03	(3,944.88)	-51.71%	0.48
TOTAL GASTOS MAS UTILIDAD	30,000.54	39,965.83	9,965.29	33.22%	1.33

VALDIVIESO JUAN DIEGO
GERENTE GENERAL

LAZO MARIA CRISTINA
CONTADORA GENERAL

Fuente: Estados Financieros de la Iglesia Verbo
Elaborado por: Darwin Cárdenas

INTERPRETACIÓN AL ANÁLISIS HORIZONTAL DEL ESTADO RESULTADOS DEL AÑO 2014/2015

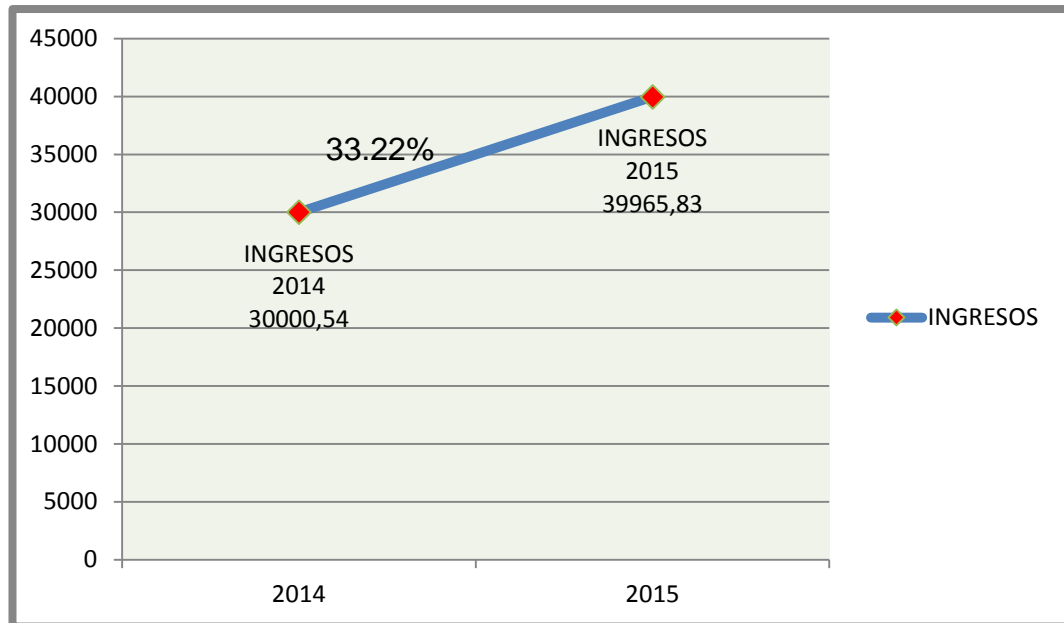
Al aplicar el análisis horizontal a los Estados de Resultados de los periodos 2014 y 2015 de la Iglesia Verbo Gualaquiza, observamos las siguientes novedades:

Ingresos

AÑOS	VALOR	% DE VARIACIÓN
2014	<u>30,000.54</u>	
2015	39,965.83	
	9,965.29	33.22%

Fuente: Estados Financieros de la Iglesia Verbo
Elaborado por: Darwin Cárdenas

Ingresos



Fuente: Estados Financieros de la Iglesia Verbo
Elaborado por: Darwin Cárdenas

INTERPRETACIÓN

Verificando los datos podemos evidenciar un aumento significativo de los ingresos, en el año 2014 el monto es de \$ 30.000,54, y en el 2015 \$ 39.965,83 lo que demuestra una variación de 33.22% que es igual a \$ 9.965,29 dólares de aumento, con una razón de 1.33 veces superior en el 2015 al año 2014, observamos un incremento más considerable en los aportes Voluntarios (Diezmos) con un aumento de \$ 12.003,91, esto se da debido a que los feligreses de la Iglesia han aportado más para este año con respecto a los Diezmos, la razón de este incremento es de 1.53 veces superior en el año 2015 a diferencia del 2014.

En las demás cuentas se puede evidenciar incrementos, algunas no tienen alto grado de afectación como los aportes voluntarios (Ofrendas) que solo

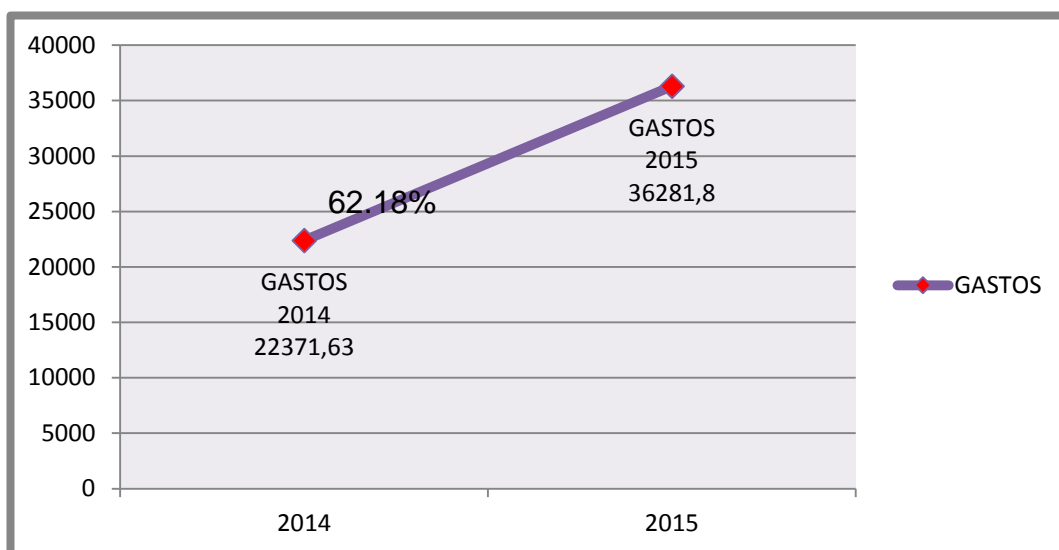
existe una diferencia entre los periodos de \$ 304.11 que en porcentaje representa el -5.45%.

Gastos

AÑOS	VALOR	% DE VARIACIÓN
2014	22,371.63	
2015	36,281.80	
	13,910.17	62.18%

Fuente: Estados Financieros de la Iglesia Verbo
Elaborado por: Darwin Cárdenas

Gastos



Fuente: Estados Financieros de la Iglesia Verbo
Elaborado por: Darwin Cárdenas

INTERPRETACIÓN

En los Gastos podemos apreciar que existe un aumento considerable, en el 2014 con un monto de \$ 22.371,63 y para el 2015 con \$ 36.281,80, dando una diferencia de aumento de \$ 13.910,17 que en porcentaje la variación es del 62.18%, esto en razón quiere decir que 1.62 veces es superior el 2015

al año 2014, estos porque la Iglesia decide realizar ajustes a los gastos e incluso dejar algunas de las cuentas en valor \$ 0.00, la cuenta más representativa dentro de este incremento es la de Sueldos, Salarios y Remuneraciones que en el año 2014 se gastó \$ 7.838,20 y para el 2015 \$ 14.055,60, dando una diferencia de \$ 6.217,40 representada por un 79.32%, 1.79 veces más que el año 2014, aquí se incrementan los sueldos y remuneraciones al personal administrativo de la Iglesia, Gerente General/Pastor y Contadora que trabajan de forma continua en la entidad, podemos observar también que deciden pasar todo los valores de sueldos y otras bonificaciones a la partida-ítem de nombre Ofrenda.

La siguiente cuenta en representación en base a la variación es de Impuestos, Contribuciones y Otros, en el año 2014 suman \$ 1.104,39 y para el 2015 \$ 2.327,02, notamos un aumento considerable de \$ 1.222,63 que representa el 110.71% y esto en razón es 2.11 veces superior al valor del 2015 al 2014, la mayor parte de estos gastos van direccionados a Donaciones a personas más necesitadas dadas por la Iglesia, sin descartar que los impuestos Municipales para el año 2015 se ha elevado en un mínimo porcentaje.

Dentro de los Gastos no Operacionales, teniendo en cuenta que estos no tienen relación directa con la actividad para la cual fue creada la entidad, pero que son importantes para el funcionamiento de la misma, observamos que: en el año 2014 el monto del gasto fue de \$ 11.432,95 y para el 2015 \$ 14.689,34, nos da una diferencia de incremento \$ 3.256,39 representada por el 28.48% y con una razón de 1.28 veces superiores en el año 2015 sobre el 2014, en las más significativas la entidad ha tenido que hacer ajustes y nuevas partidas de gasto para cubrir necesidades como: Mantenimiento y Reparación en el año 2014 con un monto de \$ 598.82 y para el 2015 \$ 2.650,72 con una diferencia de incremento de \$ 2.051,90 representada por el 342.66% que es bastante considerable, estos cambios son dados previa necesidad de realizar trabajos de mantenimiento de las instalaciones de la

Iglesia como son veredas alrededor, parters, relleno de patio con material pétreo, arreglo de acceso vehicular al parqueadero.

Otra de las cuentas con cambios significativos es la de Gasto en Viajes, para el año 2014 con un monto de \$ 175.00 y para el 2015 de \$ 1.421,91, evidenciando un incremento de \$ 1.246,91 que representa el 712.52% y en razón 8.13 veces superior en el 2015 que del 2014, se da por la necesidad de realizar viajes para realizar gestiones y/o trámites netamente de la Iglesia, esto es a las diferentes ciudades del País.

Otras de las cuentas que han tenido cambios notables es Arrendamientos que para el año 2015 ha incurrido en un gasto de \$ 2.200,00 a diferencia del 2014 con un monto de \$ 760.00, esta diferencia de \$ 1.440,00 representada por el 189.47% tiene una razón de 2.89 veces superior en el año 2015 sobre el 2014, ya que la Iglesia en ese año tuvo que pagar por los servicios de arriendo de terrenos para el funcionamiento de las instalaciones.

Y la cuenta significativamente notable en el análisis es la Apertura de Camino - hacia la playa del río Bomboiza, en el año 2014 con un monto de gasto de \$ 3.171,65 y en el 2015 con \$ 307.25, en el 2014 se realizaron los trabajos necesarios para la apertura de aproximadamente 1 km de vía con maquinaria pesaje y mano obrera causales directos del gasto, y en el 2015 solo se realiza trabajos para el mantenimiento de dicha vía.

ANÁLISIS POR ÍNDICES O RAZONES FINANCIERAS

Razón de Liquidez

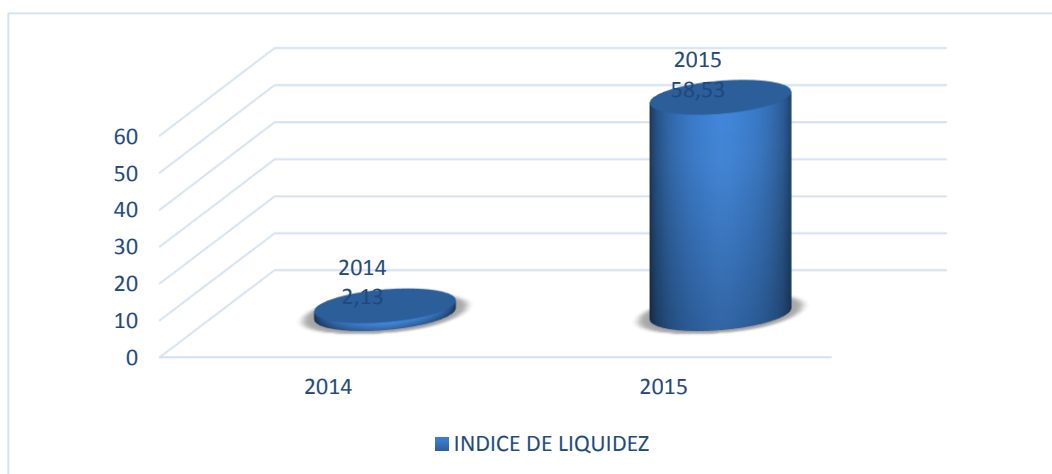
$$\text{Liquidez circulante} = \frac{\text{Activos corrientes}}{\text{Pasivos corrientes}}$$

Circulante

2014	2015	
1,349.89	2,458.18	
<u>632.30</u>	<u>42.00</u>	
2.13	58.53	
	2014	2015
INDICE DE LIQUIDEZ	2.13	58.53

Fuente: Estados Financieros de la Iglesia Verbo
Elaborado por: Darwin Cárdenas

Índice de Liquidez



Fuente: Estados Financieros de la Iglesia Verbo
Elaborado por: Darwin Cárdenas

INTERPRETACIÓN

Aquí se presenta una razón de \$ 2.13 en el año 2014, y \$ 58.53 en el 2015, nos demuestra que por cada dólar que la Iglesia debe a corto plazo cuenta con \$ 2.13 centavos para el 2014 y en el 2015 cuenta con \$ 58.53 centavos para el respaldo de dichas obligaciones, considerando la relación de 1 a 2 podemos observar en el gráfico que la Iglesia si posee solvencia en cuanto a activos corrientes, por lo que puede cubrir las obligaciones que provienen del Pasivo Corriente, es importante destacar que la Iglesia Verbo es una organización sin fines de lucro.

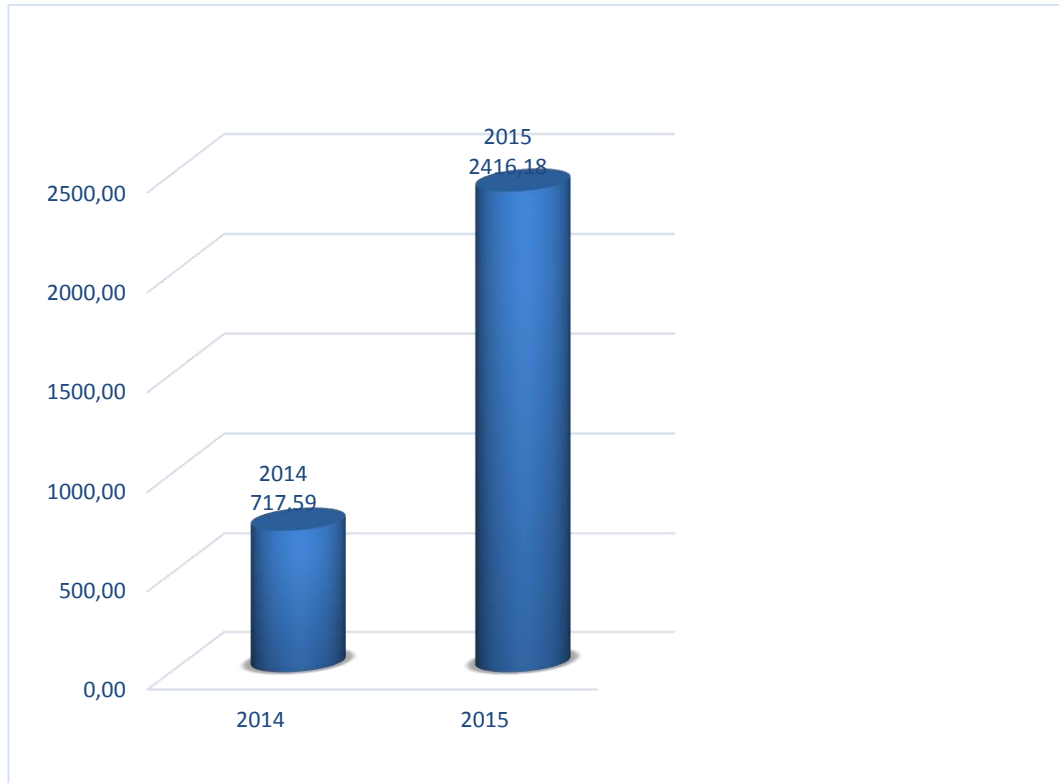
$$\text{Capital de Trabajo} = \text{Activo Corriente} - \text{Pasivo Corriente}$$

Capital Neto de Trabajo

2014	2015	
<u>1.349,89</u>	<u>2.458,18</u>	
632,30	42,00	
717,59	2.416,18	
	2014	2015
CAPITAL DE TRABAJO NETO	717,59	2.416,18

Fuente: Estados Financieros de la Iglesia Verbo
Elaborado por: Darwin Cárdenas

Capital Neto de Trabajo



Fuente: Estados Financieros de la Iglesia Verbo
Elaborado por: Darwin Cárdenas

INTERPRETACIÓN

Luego de haber aplicado el indicador de Capital de Trabajo, la Iglesia Verbo en el año 2014 tiene un capital positivo mínimo de \$ 717.59 lo que significa que la Iglesia no contaba con un suficiente capital para realizar frente a obligaciones considerables a un año, y para el 2015 tiene un capital de la misma forma positivo de \$ 2.416,18, es decir este año la Iglesia tenía todas las posibilidades económicas para seguir con las operaciones y obligaciones normales a un año por su monto disponible.

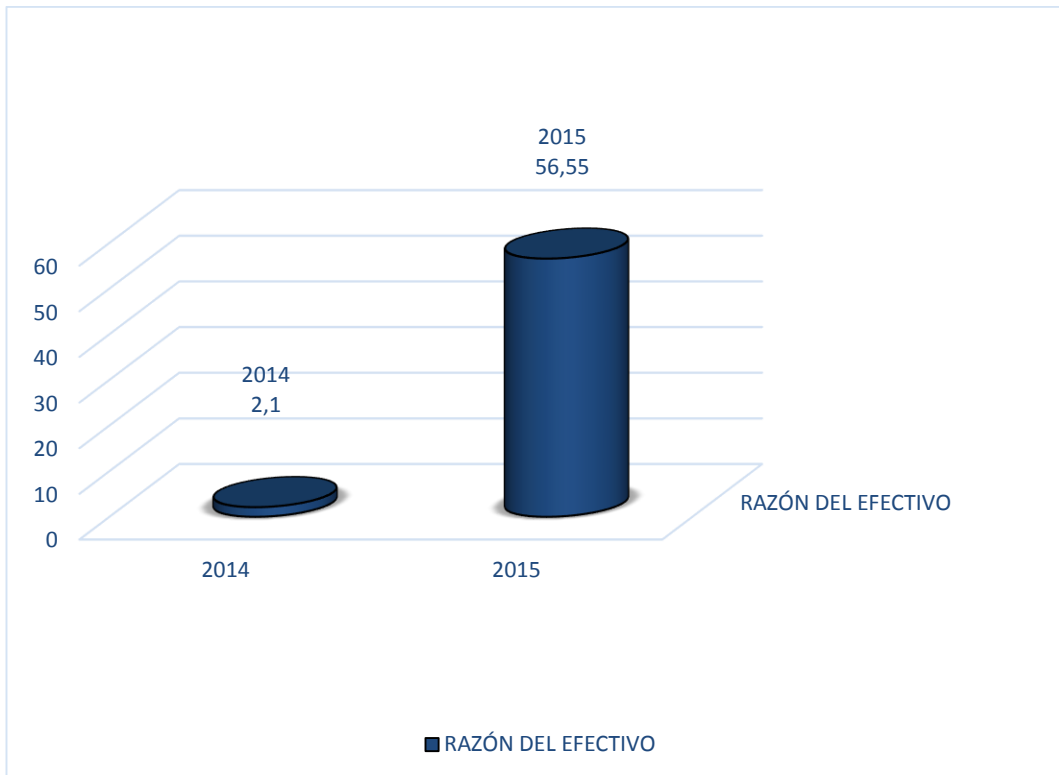
$$\text{Razón de efectivo} = \frac{\text{Efectivo de equivalentes}}{\text{Total de activos}}$$

Razón del Efectivo

2014	2015	
1,324.89	2,375.23	
<u>632.30</u>	<u>42.00</u>	
2.10	56.55	
	2014	2015
RAZÓN DEL EFECTIVO	2.10	56.55

Fuente: Estados Financieros de la Iglesia Verbo
 Elaborado por: Darwin Cárdenas

Razón del Efectivo



Fuente: Estados Financieros de la Iglesia Verbo
 Elaborado por: Darwin Cárdenas

INTERPRETACIÓN

Aquí se presenta una razón de efectivo de \$ 2.10 en el año 2014 y en el 2015 \$ 56.55, nos muestra cuanto tiene la Iglesia para comprometerse a cancelar una deuda a corto plazo, con \$ 2.10 centavos para el 2014 y con \$ 56.55 centavos para el 2015, esta prueba nos indica la capacidad que tiene la Iglesia para realizar el pago inmediato de las obligaciones a corto plazo, si observamos el grafico podemos notar que la Iglesia está en la capacidad de solventar estas obligaciones, tomando en cuenta que el estándar es de 1 a 2 lo que significa que es bien amplio y que para el 2015 la capacidad aumenta considerablemente.

Ratios de endeudamiento

$$\text{Razón de endeudamiento} = \frac{\text{Pasivo}}{\text{Activo total}}$$

Razón de Endeudamiento

2014	2015	
26,048.93	20,458.59	
<u>113,769.35</u>	<u>111,863.04</u>	
0.23	0.18	
	2014	2015
RAZÓN DE ENDEUDAMIENTO	0.23	0.18

Fuente: Estados Financieros de la Iglesia Verbo
Elaborado por: Darwin Cárdenas

Razón de Endeudamiento



Fuente: Estados Financieros de la Iglesia Verbo
Elaborado por: Darwin Cárdenas

INTERPRETACIÓN

En el año 2014 la entidad se encuentra comprometida 0.23 veces referente al Pasivo con el Activo total y en el 2015 está comprometido con 0.18 veces, lo que indica que el Pasivo se encuentra comprometido con sus terceros, también podemos notar que hubo una disminución no tan considerable de un 0.05 veces del 2014 al 2015, esto es porque la entidad mantiene obligaciones pendientes con terceros año tras año.

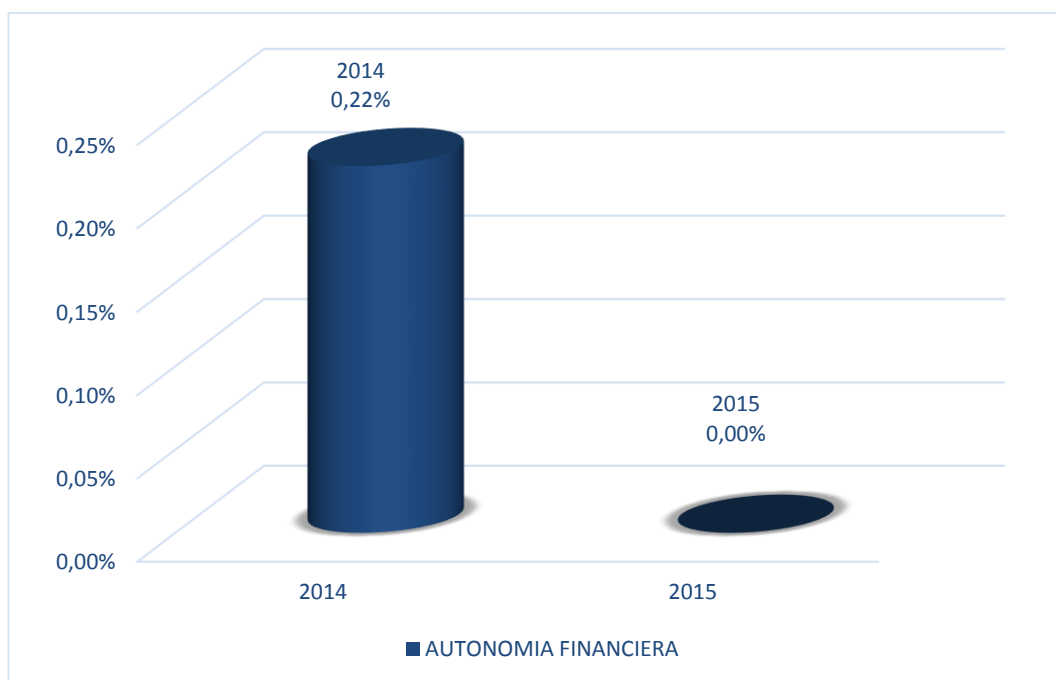
$$\text{Autonomía Financiera} = \frac{\text{Ingresos no Operacionales} \times 100}{\text{Ingresos Totales}}$$

Autonomía Financiera

2014		2015			
<u>64.66</u>	100.00	-	100.00		
30,000.54		39,965.83			
0.22%		0.00%			
				2014	2015
AUTONOMIA FINANCIERA				0.22%	0.00%

Fuente: Estados Financieros de la Iglesia Verbo
Elaborado por: Darwin Cárdenas

Autonomía Financiera



Fuente: Estados Financieros de la Iglesia Verbo
Elaborado por: Darwin Cárdenas

INTERPRETACIÓN

En el año 2015 no tiene ingresos propios sobre el total de ingresos, por lo que la Iglesia tiene una baja capacidad de generar ingresos propios, en cambio en el año 2014 podemos observar que tiene un 0.22%, esto nos indica que la Iglesia no cuenta con autonomía para poderse sostener con

sus propios ingresos, y de una manera muy exigida tiene que obligatoriamente recurrir a los Ingresos Operacionales que son los aportes de los Diezmos y Ofrendas que lo realizan de forma semanal los feligreses, sin estos ingresos la entidad no sería capaz de sostenerse financieramente.

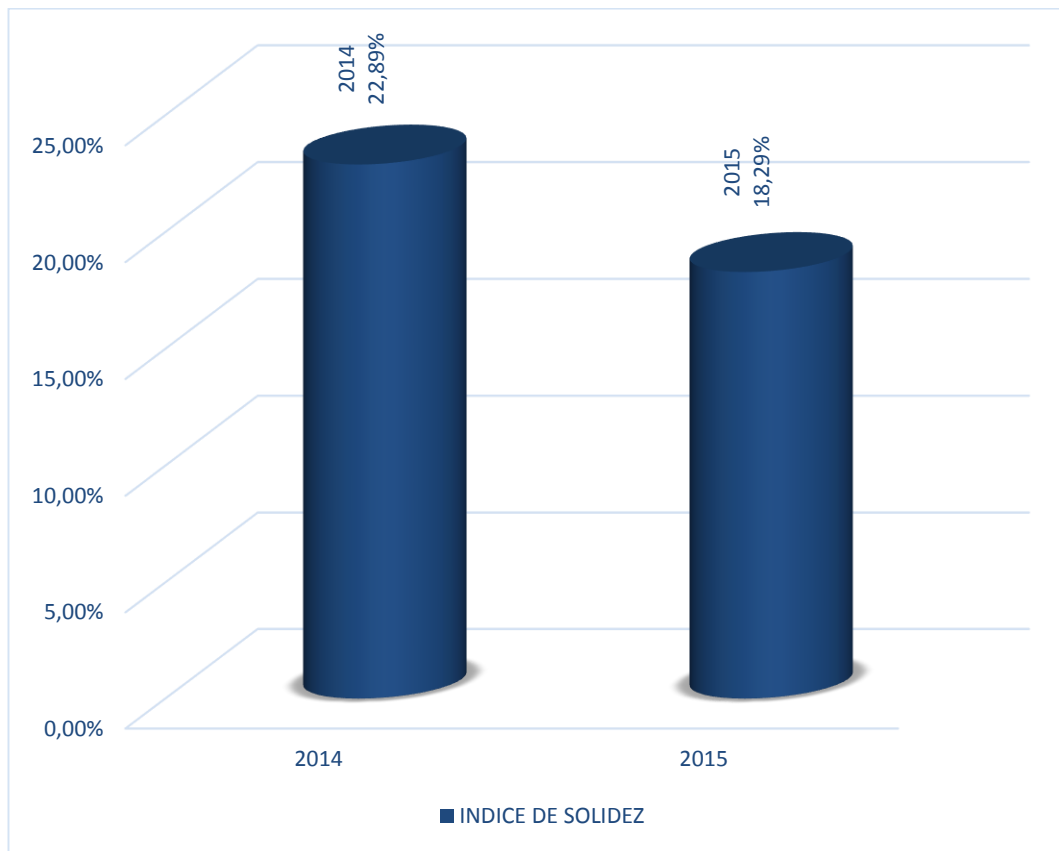
$$\text{Índice de Solidez} = \frac{\text{Pasivo Total} \times 100}{\text{Activo Total}}$$

Índice de Solidez

2014		2015			
<u>26.048,93</u>	100,00	<u>20.458,59</u>	100,00		
113.769,35		111.863,04			
22,89%		18,29%			
				2014	2015
INDICE DE SOLIDEZ				22,89%	18,29%

Fuente: Estados Financieros de la Iglesia Verbo
Elaborado por: Darwin Cárdenas

Índice de Solidez



Fuente: Estados Financieros de la Iglesia Verbo
Elaborado por: Darwin Cárdenas

INTERPRETACIÓN

Para el año 2014 el Índice de Solidez es de 22.89% y en el 2015 del 18.29%, esto quiere decir que su Capital se encuentra financiado por la misma entidad, quedando un porcentaje de menos 77.11% en el año 2014 y para el año 2015 de menos de 81.71% del Capital propio de la entidad, lo que significa que la Iglesia está dentro de un campo alejado del riesgo en cuanto a Solidez.

Consideremos que existen en los pasivos cuentas que pueden modificar drásticamente el financiamiento de la Iglesia, las cuales se podrían suponer poco recuperativos como son los créditos por pagar.

IGLESIA CRISTIANA VERBO DE GUALAQUIZA

INFORME

"ANÁLISIS E INTERPRETACIÓN A LOS ESTADOS FINANCIEROS DE
LA IGLESIA VERBO EN LA CIUDAD DE GUALAQUIZA, PROVINCIA DE
MORONA SANTIAGO, EN LOS PERIODOS 2014-2015"

ANALISTA:

DARWIN SERVIO CÁRDENAS PACHECO

LOJA – ECUADOR

2017

Loja, 11 de mayo de 2017

Señor

Juan Diego Valdivieso Villavicencio

**REPRESENTANTE LEGAL DE LA IGLESIA CRISTIANA VERBO
GUALAQUIZA**

Despacho,

De mis consideraciones:

Por medio de la presente me permito dar a conocer los resultados del Análisis Financiero, realizado a los Estados Financieros de la entidad que usted preside, dicho análisis se ejecutó a los años 2014-2015.

Al hacerle conocer los resultados, considero que serán de mucha utilidad para la Entidad y los Directivos para que de esta manera puedan tomar las decisiones más oportunas en beneficio de la organización y sus integrantes.

De usted muy atentamente,



Darwin Servio Cárdenas Pacheco

190053432-0

ANALISTA

ANTECEDENTES

Luego realizar el análisis e interpretación de los Estados Financieros, los resultados que se obtuvieron del análisis Vertical, Horizontal y de la aplicación de los índices financieros demuestran la administración Financiera y su estructura, además reflejan la gestión económica y la rentabilidad que la Iglesia Cristiana Verbo ha tenido en base a los aciertos, dificultades para obtener ingresos y cubrir gastos.

El presente trabajo de investigación titulado "**ANÁLISIS E INTERPRETACIÓN A LOS ESTADOS FINANCIEROS DE LA IGLESIA VERBO EN LA CIUDAD DE GUALAQUIZA, PROVINCIA DE MORONA SANTIAGO, EN LOS PERIODOS 2014-2015**", se desarrolló como un requisito previo a optar el título de Ingeniero en Contabilidad y Auditoría - Contador Público Auditor en la Universidad Nacional de Loja.

RESEÑA HISTÓRICA

En la ciudad de Gualaquiza, en la Provincia de Morona Santiago se encuentra la Iglesia Verbo – Organización no Gubernamental, asentada en este lugar según acta constitutiva del 09 de noviembre de 2009, e inscrita en la Subsecretaría de Coordinación Política del Ministerio de Gobierno, Políticas y Cultos con N° 1031 del 22 de marzo de 2010.

La Iglesia Verbo Gualaquiza es un Ministerio Cristo céntrico al servicio de la comunidad, enmarcada en una visión llamada “Una familia discipulando a las Naciones”, y que a su vez enfoca a la misión que es, “Discipular a cada persona hasta que alcance la madurez en Cristo, ejerzan su ministerio en la iglesia y su papel en el mundo, de tal manera que Dios sea glorificado y exaltado”.

OBJETIVOS DEL INFORME

- Verificar la razonabilidad de las cifras de los estados financieros de la Iglesia Cristiana Verbo Gualaquiza de los periodos 2014 y 2015.
- Determinar la situación financiera de la Iglesia Cristiana Verbo Gualaquiza.

RESULTADOS

ANÁLISIS VERTICAL

AÑO 2014

En Activo Corriente está representado por el 1.19% del total del activo, la cuenta que más sobresale es Bancos con un 1.09%, esto es porque los ingresos que recibe la Iglesia son de los aportes voluntarios como son los Diezmos y las Ofrendas, estos aportes suelen ser semanales ya que una vez a la semana se reúnen para participar de la Palabra de Dios, esta cuenta a su vez se convierte en la más importante del activo corriente porque es la única fuente de ingresos que tiene la Iglesia.

En el Estado de Resultados, los ingresos operacionales representan el 99.78% del total de ingresos obtenidos, de este porcentaje la cuenta más representativa es Aportes Voluntarios (Diezmos) con un porcentaje de 75.61%, estos aportes por lo son semanales, los que integran la Iglesia son quienes aportan estos rubros que sirven para cubrir gastos incurrentes dentro de la entidad; existen ingresos de actividades ordinarias que son de intereses en las cuentas bancarias con un porcentaje muy reducido de 0.22%, lo que se sugiere a los directivos es que se cierren dichas cuentas debido a que no se les da un movimiento continuo.

AÑO 2015

En este año tenemos representado en el Activo Corriente el 2.20% del total de Activos, siendo la cuenta Bancos la más considerable como el año anterior con un 2.08%, de la misma forma esto ocurre por los aportes que realizan los integrantes de la Iglesia que lo hacen de forma semanal y que son depositados en la cuenta del Banco de Loja, aperturada para el efecto, siendo además la cuenta más importante del activo corriente por ser la única en donde se receptan los ingresos.

En el Estado de Resultados, como en el año anterior los ingresos operacionales representan el 100% ya que la cuenta de ingresos de actividades ordinarias se ha suprimido, dentro de este parámetro la cuenta con mayor referencia es la de Aporta Voluntario (Diezmos) con un porcentaje de 86.80% y la diferencia se refleja en Aportes Voluntarios (Ofrendas) 13.20%, estos ingresos netamente reflejan la fluidez económica que tiene la Iglesia en base a los ingresos.

ANALISIS HORIZONTAL

En el Activo Corriente de la Iglesia Verbo, podemos verificar cierta variación de 82.10%, debido al aumento de liquidez que existe en el último periodo en base al incremento de los aportes en los Diezmos y las Ofrendas, teniendo una razón de 1.82 que demuestra el número de veces que el año 2015 es mayor al 2014, es decir a aumentado en su monto de liquidez aumentado sus ingresos.

En el Estado de Resultados podemos apreciar claramente una Utilidad existente en los dos periodos que a pesar de haber incurrido en más gastos en el 2015 aun así se obtiene Utilidad, para el 2014 de \$7.629.91 y para el 2015 de \$ 3.684.03, nos demuestra un progreso administrativo bien llevado

en comparación de ingresos con los gastos, en el 2015 es menor la Utilidad por que se generó más gastos.

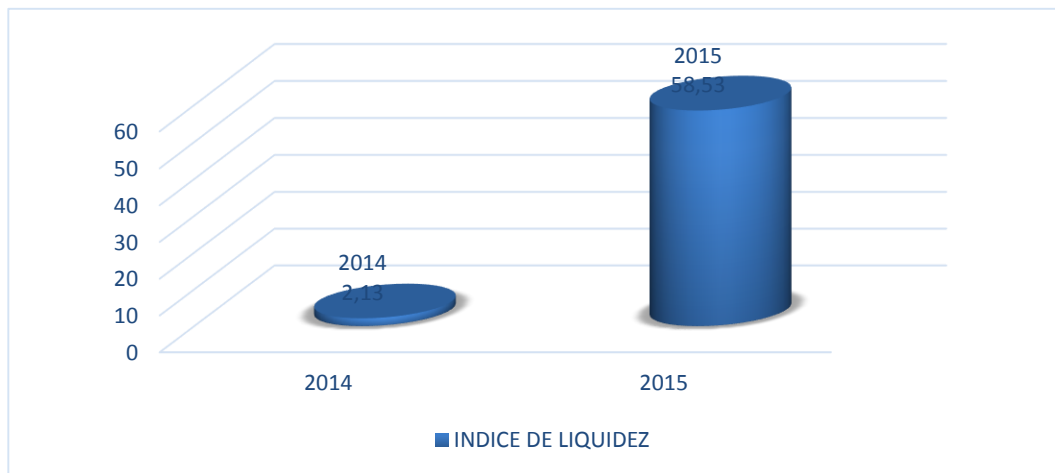
En el periodo 2014 los ingresos de la Iglesia Verbo tiene un valor de \$ 30.000.54 y para el 2015 de \$ 39.965.83 lo que demuestra una razón de 1.33 veces sobre el año 2014, y un 33.22% de aumento que en valor es \$ 9.965.29 debido a que en el 2015 aumenta considerablemente el aporte Voluntario de los Diezmos y las Ofrendas de los integrantes de la Iglesia, adicional a esto podemos verificar la disminución de los ingresos por intereses en las cuentas bancarias que en el año 2014 tenían un monto de \$64.66 pero para el 2015 tienen un monto de cero porque han decidido cerrar aquellas cuentas que no se daban movimiento alguno. Por tal razón los ingresos Operacionales para el 2014 de \$29,935.88 y para el 2015 de \$39,965.83, con un total de aumento de \$10,029.95, teniendo una razón de 1.34 lo que significa que el año 2015 es mayor que el 2014 en ingresos Operacionales.

INDICADORES

LIQUIDEZ

Se presenta una razón de \$ 2.13 en el año 2014, y \$ 58.53 en el 2015, esto demuestra que por cada dólar que la Iglesia deba a corto plazo cuenta con \$ 2.13 centavos para el 2014 y en el 2015 cuenta con \$ 58.53 centavos para el respaldo de dichas obligaciones, considerando la relación de 1 a 2 podemos observar en el grafico que la Iglesia si posee solvencia en cuanto a activos corrientes, por lo que si se pueden cubrir con las obligaciones que se obtengan en el pasivo corriente, y es importante destacar que la Iglesia Verbo es una organización sin fines de lucro.

Índice de Liquidez



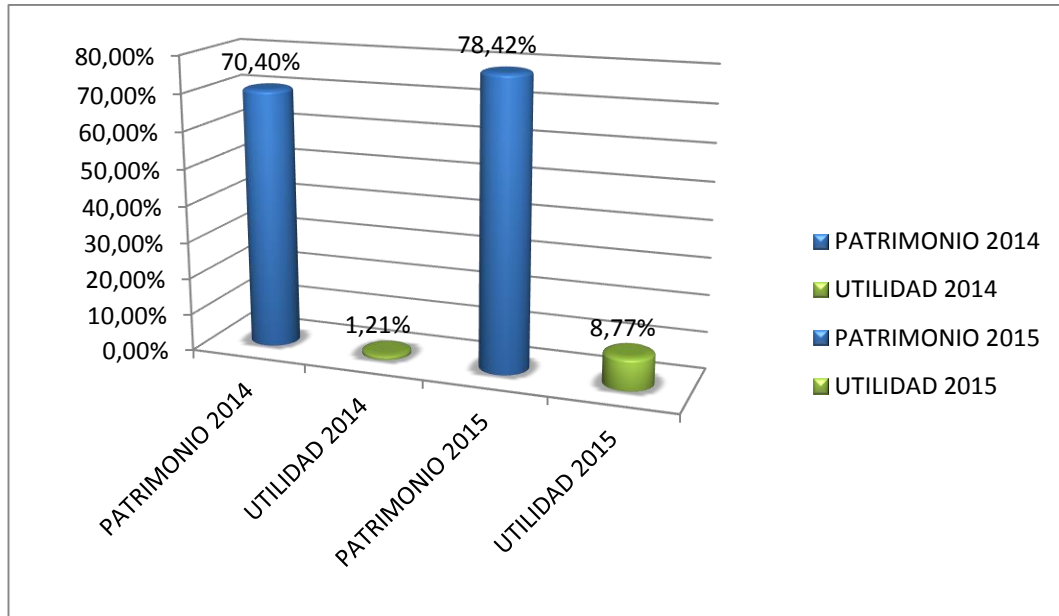
Fuente: Estados Financieros de la Iglesia Verbo
Elaborado por: Darwin Cárdenas

VARIACIÓN EN EL PATRIMONIO

Vemos la variación porcentual del 70.40% para el 2014 y del 78.42% para el 2015, esto nos permite conocer cómo influye el Patrimonio en el Activo Total, aquí nos revela que mientras mayor es el porcentaje mayor será el rendimiento financiero, estos resultados identifican un índice adecuado especialmente cuando sabemos que la entidad su principal objetivo no es el de obtener lucro sino el servicio a la comunidad.

Lo que quiero decir con la anterior razón es que la utilidad para el 2014 de 1,21% y de 8,77% para el 2015 sobre el capital social, el rendimiento percibido sobre la inversión para los dos periodos es positivo lo que supera del 0% con tendencia superior, es decir que hubo Utilidad absoluta para los dos periodos.

Variación porcentual



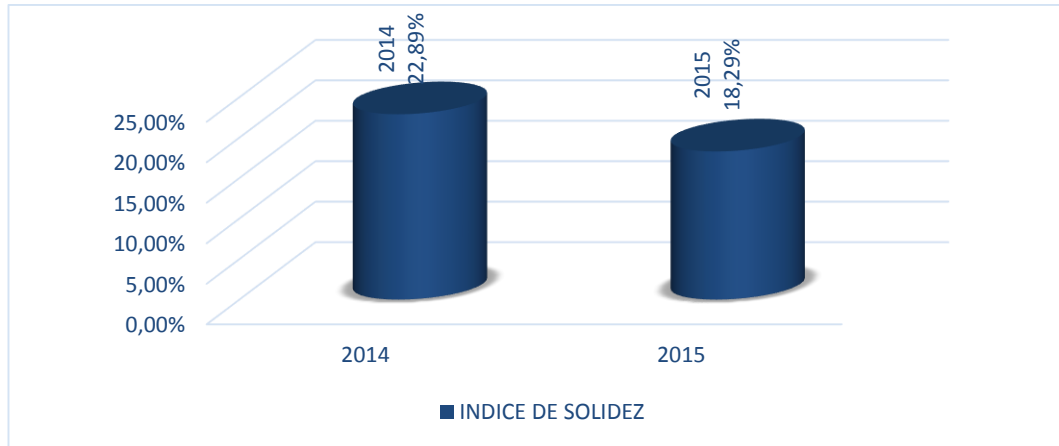
Fuente: Estados Financieros de la Iglesia Verbo
Elaborado por: Darwin Cárdenas

SOLIDÉZ

Según el indicador aplicado del Índice de Solidez muestra en el 2014 un porcentaje de 22.89% y en el 2015 del 18.29%, esto quiere decir que su Capital se encuentra financiado por la misma entidad, quedando un porcentaje de menos 77.11% en el año 2014 y para el año 2015 de menos de 81.71% del Capital propio de la entidad, lo que significa que la Iglesia está dentro de un campo alejado del riesgo.

Consideremos que existen en los pasivos cuentas que pueden modificar drásticamente el financiamiento de la Iglesia, los cuales podrían ser poco recuperativos como son los créditos por pagar.

Índice de Solidez



Fuente: Estados Financieros de la Iglesia Verbo
Elaborado por Darwin Cárdenas

ESTRATEGIAS PARA EL MEJORAMIENTO DE LA ADMINISTRACIÓN

PARA LA DIRECTIVA DEL A IGLESIA

Una de las estrategias que se sugiere es, revisar y analizar de forma continua los resultados financieros del capital de trabajo, esto con el fin de crear reservas necesarias para cubrir contingencias económicas que se pudieren presentar, esto es hacerle frente a los problemas económicos que pueda tener la entidad.

Otra estrategia sugerida es que el análisis financiero se lo realice como mínimo una vez al año, de tal manera que les permita conocer de forma clara y precisa como se están desarrollando económicamente en sus actividades, y a su vez para dar a conocer a los integrantes de la misma.

PARA EL ÁREA CONTABLE

Elaborar un cronograma de pagos, esto con el fin de cumplir con las obligaciones pendientes que tiene la entidad mes a mes y año a año en los tiempos establecidos, esto de acuerdo a la capacidad de generar ingresos de la entidad y con el objetivo de no ser causales de intereses o multas.

También se le recomienda, depurar las cuentas en su totalidad al fin de los ejercicios económicos, ejemplo las cuentas que no están generando resultado positivo dentro de la entidad, como cuentas Bancarias inactivas, cuentas de otros que no generan recursos, etc.

Atentamente;

Darwin Servio Cárdenas Pacheco

C.I.: 190053432-0

g. Discusión

El presente análisis en el proceso se establece en una organización social sin fin de lucro como lo es la Iglesia Verbo Gualaquiza, que al inicio del trabajo de investigación se encontró con que existían varios pormenores dentro de las cuentas contables por la falta de un análisis financiero exhaustivo, esto a pesar de que no incurría en problemas de movimientos financieros considerables, los resultados no reflejan una real situación económica - financiera de la entidad, lo que ameritaba de forma urgente el análisis.

Las organizaciones sin fines de lucrar necesitan de la aplicación de herramientas económicas que contribuyan a mejorar su gestión tanto financiera como administrativa, siempre basados en datos reales y con objetivos explícitos, de esto depende mucho el éxito o fracaso que tengan las operaciones ejecutadas, los directivos de la Iglesia Verbo Gualaquiza han descuidado la importancia de un Análisis Financiero como un mecanismo para identificar su capacidad de pago y endeudamiento al final de un periodo, con la finalidad de tomar los correctivos mejor acertados en beneficio de la entidad y el bienestar de la comunidad.

Lo mencionado anteriormente no ha permitido que la Iglesia Verbo tenga un crecimiento sostenible, por lo que se debería analizar la posibilidad de evaluar los resultados obtenidos al finalizar cada período económico, esto con el fin de fortalecer los aciertos y eliminar las debilidades que se puedan dar dentro de la organización, esto como medida para mejorar el rendimiento y la calidad del servicio que presta a la comunidad, por último el mantener un análisis de forma continua, es decir cada año, esto hará que la entidad conozca su financiamiento y los riesgos que conlleva el no cancelar obligaciones en los plazos establecidos.

Con los resultados obtenidos y con la aplicación de las estrategias sugeridas, proyectamos a que la entidad mejorará su administración económica – financiera, optando por aplicar procedimientos que les facilitara cada una de las transacciones que realicen, y a su vez esto nos dará una visión real de lo que se tiene y a donde se pretende llegar como Iglesia Verbo.

h. Conclusiones

Al finalizar el presente trabajo de "**ANÁLISIS E INTERPRETACIÓN A LOS ESTADOS FINANCIEROS DE LA IGLESIA VERBO EN LA CIUDAD DE GUALAQUIZA, PROVINCIA DE MORONA SANTIAGO, EN LOS PERIODOS 2014-2015**", se ha llegado a formular las siguientes conclusiones:

- Se ejecutó el Análisis Vertical y Horizontal de los Estados Financieros de la entidad durante los periodos 2014 – 2015, nos demuestra que en la entidad existe una solvencia económica, por lo que se les facilita el cumplir con los compromisos financieros que se generan en los periodos económicos.
- La aplicación de indicadores financieros permitió conocer los niveles de liquidez, endeudamiento y rentabilidad de la entidad, en lo que concierne a los periodos analizados, de tal forma que la información pueda ser usada para tomar alternativas financieras dentro de la Iglesia Verbo Gualaquiza.
- Se realizó la elaboración del informe final que contiene las interpretaciones, conclusiones y recomendaciones, las mismas que deben ser tomadas en cuenta por los directivos de la entidad para la correcta toma de decisiones.
- En la Iglesia Verbo del Cantón Gualaquiza, Provincia de Morona Santiago, se ha ejecutado la evaluación de la estructura financiera, esto representa a los directivos de la entidad una gran ayuda porque tendrán un resultado real de la situación económica financiera.

i. Recomendaciones

- Implementar las técnicas de análisis Vertical y Horizontal para conocer el grado de participación y representatividad de cada cuenta frente al grupo que pertenece, y evaluar el comportamiento y las tendencias de los datos financieros de las cuentas de un período a otro.

Aplicar los diferentes indicadores financieros que constituyen una herramienta importante al manejo de cuentas con información financiera económica que permita conocer el nivel de liquidez, endeudamiento y rentabilidad para generar ingresos y solventar sus expectativas.

- Considerar las conclusiones y las recomendaciones planteadas que están encaminadas a mejorar el buen desenvolvimiento económico financiero de la entidad, y por ende seguir siendo una entidad sólida y representativa en la sociedad.
- Continuar ejecutando un análisis financiero de los valores contables que se presentan en los estados financieros por lo menos una vez al año, para conocer la situación real en la que se encuentra, de tal manera que pueda tomar decisiones acertadas en base a datos reales y objetivos.

j. Bibliografía; y,

Bugne, M. (s.f.). La Ciencia. Su método y su filosofía. Argentina.

Díaz, H. (2001). Contabilidad General. Bogotá: Pearson.

Douglas R, E. e. (2000). Fundamentos de la Administración Financiera. México: Prentice Hall Hispanoamericana.

Guajardo, C. G. (2008). Contabilidad Financiera Quinta Edición. México: McGRAW-HILL/Interamericana Editores, S.A. de C.V.

Lawrence, G. (2003). Principios de Administración Financiera. México: Pearson.

Lawrence, G. J. (2007). Principios de Administración Financiera Decimo Primera Edición. México: Pearson Educación.

Molina, J. E. (2014). Contabilidad de Sociedades Mercantiles. Guatemala C.A: Servitextos F.L.

Muñoz, M. A. (2010). Introducción a la Contabilidad. España: Campillo Nevado, S.A.

Romero, L. A. (2010). Principios de Contabilidad Cuarta Edición. México: McGRAW-HILL/Interamericana Editores, S.A. de C.V.

Van Horne, J. C. (2010). Fundamentos de la Administración Financiera. México: Pearson Educacion.

Orozco, J. (1997). Contabilidad Genera. Quito: Emanuel Editores.

Ortiz, A. H. (2011). Análisis Financiero Aplicado. Bogotá: Nomos Impresores.

Verbo, C. d. (2010). Historia y Fundación de la Iglesia. Bienvenido a Verbo, 42.

Valdivieso, J. D. (2016). La estrategia de Dios para su Iglesia. Gualaquiza: SN.

NIC. (01 de 2006). Recuperado el 13 de 04 de 2016, de <http://www.normasinternacionalesdecontabilidad.es>:

<http://www.normasinternacionalesdecontabilidad.es/nic/pdf/NIC01.pdf>

Servicio de Rentas Internas, S. (2016). <http://www.sri.gob.ec>. Recuperado el 12 de 04 de 2016, de <http://www.sri.gob.ec>: <http://www.sri.gob.ec/de/33>

Correa, D. R. (04 de 06 de 2013). <http://www.derechoecuador.com>. Recuperado el 12 de 05 de 2016, de <http://www.derechoecuador.com>: <http://www.derechoecuador.com/productos/producto/catalogo/registros-oficiales/2013/junio/code/20952/registro-oficial-no-19---jueves-20-de-junio-de-2013-suplemento#16>

García, J. (14 de 02 de 2011). <http://finanalisis.blogspot.com>. Recuperado el 27 de 10 de 2016, de <http://finanalisis.blogspot.com>: <http://finanalisis.blogspot.com/2011/02/importancia-de-los-informes-financieros.html>

Pérez, L. M. (2010). <http://www.discapacidadonline.com>. Recuperado el 18 de 04 de 2016, de <http://www.discapacidadonline.com>: <http://www.discapacidadonline.com/ong-finalidad.html>

Vélez, P. I. (16 de 07 de 2012). <http://cashflow88.com/>. Recuperado el 04 de 18 de 2016, de <http://cashflow88.com/>: http://cashflow88.com/MBA_Prof/Analisis_de_razones_actual_AZC_0714.pdf

k. Anexos

OFICIO DE SOLICITUD DE INVESTIGACIÓN


Gualaquiza, 11 de marzo de 2016

Señor
Juan Diego Valdivieso Villavicencio
**REPRESENTANTE LEGAL DE LA IGLESIA CRISTIANA VERBO
GUALAQUIZA.**
Ciudad,

De mi consideración:

De antemano quiero llegar hacia Usted con un caluroso y efusivo saludo y a la vez con deseos de éxitos y buenaventuras en cada actividad que realiza a diario; el presente tiene como objetivo el solicitarle muy cordialmente la posibilidad de realizar un trabajo investigativo de "análisis e interpretación a los estados financieros" de la Iglesia Cristiana Verbo de los periodos 2014-2015; dicho proyecto es requisito indispensable para la elaboración de la tesis previa a la obtención del título de Ingeniero – CPA en la carrera de Contabilidad y Auditoría dentro del Plan de Contingencia de la Universidad Nacional de Loja.

Seguro estoy que mi solicitud será favorecida y mi pedido aceptado, me despido sin antes desearle Bendiciones perdurables.
Atentamente;




Darwin Cárdenas
**ESTUDIANTE DEL 10 MODULO DEL PLAN DE
CONTINGENCIA EN LA UNL**
190053432-0

Recibo
11-03-2016
15:00


CRONOGRAMA DE ACTIVIDADES

"ANÁLISIS E INTERPRETACIÓN A LOS ESTADOS FINANCIEROS DE LA IGLESIA VERBO EN LA CIUDAD DE GUALAQUIZA, PROVINCIA DE MORONA SANTIAGO, EN LOS PERIODOS 2014-2015"																				
MESES	ABRIL				MAYO				JUNIO				JULIO				AGOSTO			
ACTIVIDADES	SEMANAS				SEMANAS				SEMANAS				SEMANAS				SEMANAS			
	1	2	3	4	1	2	3	4	1	2	3	4	1	2	3	4	1	2	3	4
Elaboración del tema y aprobación del proyecto de tesis	x																			
Presentación y aprobación del proyecto		x	x																	
Incorporación de recomendaciones al proyecto				x																
Presentación de primer avance de trabajo de titulación								x												
Elaboración del título del trabajo de Titulación					x															
Revisión de la literatura del trabajo de Titulación					x	x														
Materiales y Métodos del trabajo de Titulación							x													
Presentación de segundo avance de trabajo de titulación												x								
Elaboración de los resultados del trabajo de Titulación									x	x										
Elaboración de la Discusión del Trabajo de Titulación									x	x										
Presentación del tercer y cuarto avance de trabajo de titulación																			x	
Elaboración de las conclusiones del trabajo de Titulación													x	x						
Elaboración de las recomendaciones del trabajo de Titulación													x	x						
Elaboración de la bibliografía del trabajo de Titulación														x						
Elaboración de los anexos del trabajo de Titulación															x					

REGISTRO ÚNICO DE CONTRIBUYENTES



REGISTRO UNICO DE CONTRIBUYENTES SOCIEDADES



NUMERO RUC:	0190366863001		
RAZON SOCIAL:	IGLESIA CRISTIANA VERBO DE GUALAQUIZA		
NOMBRE COMERCIAL:			
CLASE CONTRIBUYENTE:	OTROS		
REPRESENTANTE LEGAL:	VALDIVIESO VILLAVICENCIO JUAN DIEGO		
CONTADOR:	LAZO FERNANDEZ MARIA CRISTINA		

FEC. INICIO ACTIVIDADES:	22/03/2010	FEC. CONSTITUCION:	22/03/2010
FEC. INSCRIPCION:	04/08/2010	FECHA DE ACTUALIZACIÓN:	08/04/2015

ACTIVIDAD ECONOMICA PRINCIPAL:

ORGANIZACIONES RELIGIOSAS

DOMICILIO TRIBUTARIO:

Provincia: MORONA SANTIAGO Cantón: GUALAQUIZA Parroquia: GUALAQUIZA Barrio: SANTA CRUZ Número: SIN
 Carretera: VIA AL PANGUI Referencia ubicacion: A CIEN METROS DEL AYANIAM Calular De Referencia: 098885987
 Email Titular: VERBOGUALAQUIZA@OUTLOOK.COM Telefono De Referencia: 072790239


DOMICILIO ESPECIAL:

OBLIGACIONES TRIBUTARIAS:

- * ANEXO ACCIONISTAS, PARTICIPES, SOCIOS, MIEMBROS DEL DIRECTORIO Y ADMINISTRADORES
- * ANEXO RELACION DEPENDENCIA
- * ANEXO TRANSACCIONAL SIMPLIFICADO
- * DECLARACIÓN DE IMPUESTO A LA RENTA SOCIEDADES
- * DECLARACIÓN DE RETENCIONES EN LA FUENTE
- * DECLARACIÓN MENSUAL DE IVA

# DE ESTABLECIMIENTOS REGISTRADOS:	del 001 al 001	ABIERTOS:	1
---	----------------	------------------	---

JURISDICCION: ZONA B MORONA SANTIAGO



FIRMA DEL CONTRIBUYENTE

SRI
SERVICIO DE RENTAS INTERNAS

CERRADOS
Se cancela el documento de inscripción de sociedades y se declara en vigencia los datos presentados, debiendo al contribuir

Fecha: 08 ABR 2015

Firma del Servidor Responsable:
JUAN CARLOS LAZO FERNANDEZ Agencia: VAN

SERVICIO DE RENTAS INTERNAS

Declaro que los datos contenidos en este documento son exactos y verdaderos, por lo que asumo la responsabilidad legal que de ellos se deriven (Art. 97 Código Tributario, Art. 9 Ley del RUC y Art. 8 Reglamento para la Aplicación de la Ley del RUC).





Usuario: MYCC010513 **Lugar de emisión:** ZAMORAJAV. DEL MAESTRO **Fecha y hora:** 08/04/2015 08:59:31

Página 1 de 2

CEDULA DEL REPRESENTANTE LEGAL



ESTADOS FINANCIEROS

IGLESIA CRISTIANA VERBO DE GUALAQUIZA -> ADMINISTRACION VIA A LOJA SECTOR SANTA CRUZ GUALAQUIZA		Tlf: Fax: RUC: 0190366863001
BALANCE GENERAL A DICIEMBRE 2014		
Paginas: 1 2016/Dic/09 08:34:55 953-NCLF COMP201.CBL Adviser 3.0 Desde: 2014/Ene/01 Hasta: 2014/Dic/09 Moneda Nacional		
Código	Cuenta	Saldo
1	ACTIVOS	113,749.35
11	ACTIVO CORRIENTE	1,349.89
111	EFFECTIVO Y EQUIVALENTE DE EFFECTIVO	1,324.89
11101	CAJA	84.20
11101001	Caja General	84.20
11102	BANCOS	1,240.69
11102001	BANCO DE LOJA CTA. CTE.	1,191.80
11102002	COOPERATIVA JARDIN AZUAYO-AHORROS	37.12
11102003	CACPEG-CTA AHORROS	11.77
112	ACTIVOS FINANCIEROS	25.00
11201	CUENTAS POR COBRAR	25.00
11201001	CACPEG-CERTIFICADOS DE APORTACION	20.00
11205002	COOP JARDIN AZUAYO-CERT APORTACION	5.00
12	ACTIVO NO CORRIENTE	112,419.46
121	PROPIEDAD PLANTA Y EQUIPO	112,419.46
12101	MUEBLES Y ENSERES	1,400.00
12102	MAQUINARIA, EQUIPO Y ELECTRODOMESTICOS	12,259.76
12103	EQUIPO DE COMPUTACION	550.00
12104	TERRENOS	40,762.75
12106	EDIFICIOS	61,141.73
12112	(-) DEPRECIACION ACUM. MUEBLES Y ENSERES	463.50
12113	(-) DEPRECIACION ACUM. DE MAQ Y EQUIPO	3,264.61
12114	(-) DEPRECIACION ACUM. EQ. DE COMPUTO	166.67
2	PASIVOS	26,046.93-
21	PASIVO CORRIENTE	632.30-
213	CUENTAS Y DOCUMENTOS POR PAGAR	550.00-
21301	CUENTAS POR PAGAR	550.00-
217	OTRAS OBLIGACIONES CORRIENTES	82.30-
21701	RETENCION IMPUESTO A LA RENTA POR PAGAR	72.40-
21702	IVA RETENIDO POR PAGAR	9.90-
22	PASIVO NO CORRIENTE	25,416.63-
224	CUENTAS POR PAGAR DIVERSAS	25,416.63-
22401	CREDITOS POR PAGAR	25,416.63-
3	PATRIMONIO	80,091.51-
31	CAPITAL	72,505.27-
311	CAPITAL SUSCRITO O ASIGNADO	72,505.27-
36	RESULTADOS ACUMULADOS	7,586.24-
364	UTILIDAD DEL AÑO ANTERIOR	7,586.24-
UTILIDAD...		7,628.91-
PASIVO + PATRIMONIO		113,749.35-
 VALDIVIESO VILLAVICENCIO JUAN DIEGO GERENTE GENERAL		 LAZO FERNANDEZ MARIA CRISTINA CONTADOR GENERAL
		DIRECTOR FINANCIERO
 IGLESIA CRISTIANA VERBO GUALAQUIZA RUC: 0190366863001		 Ing. Ma. Cristina Lazo CONTADORA Ruc · 1900368828001

IGLESIA CRISTIANA VERBO DE GUALAQUIZA -> ADMINISTRACION
 VIA A LOJA SECTOR SANTA CRUZ
 GUALAQUIZA

Tlf:
 Fax:
 RUC: 0190366863001

BALANCE GENERAL A DICIEMBRE 2015

Página: 1 2016/Dic/09 08:36:40 D53-NCLF COMP201.CBL Adviser 3.0 Desde: 2015/Ene/01 Hasta: 2015/Dic/09 Moneda Nacional

Código	Cuenta	Saldo
1	ACTIVOS	111,863.04
11	ACTIVO CORRIENTE	2,458.18
111	EFFECTIVO Y EQUIVALENTE DE EFFECTIVO	2,375.23
11102	BANCOS	2,375.23
11102001	BANCO DE LOJA CTA. CTE.	2,326.34
11102002	COOPERATIVA JARDIN AZUAYO-AHORROS	37.12
11102003	CACPEG-CTA AHORROS	11.77
112	ACTIVOS FINANCIEROS	82.95
11205	CUENTAS POR COBRAR	25.00
11205001	CACPEG-CERTIFICADOS DE APORTACION	20.00
11205002	COOP JARDIN AZUAYO-CERT APORTACION	5.00
11210	OTRAS CUENTAS POR COBRAR	57.95
11210004	VARIOS	57.95
12	ACTIVO NO CORRIENTE	109,404.86
121	PROPIEDAD PLANTA Y EQUIPO	109,404.86
12101	MUEBLES Y ENSERES	1,907.66
12102	MAQUINARIA, EQUIPO Y ELECTRODOMESTICOS	12,724.05
12103	EQUIPO DE COMPUTACION	550.00
12104	TERRENDOS	40,962.75
12106	EDIFICIOS	61,141.73
12112	(-) DEPRECIACION ACUM. MUEBLES Y ENSERES	586.92
12113	(-) DEPRECIACION ACUM. DE MAQ Y EQUIPO	4,403.98
12114	(-) DEPRECIACION ACUM. EQ. DE COMPUTO	333.34
12115	(-) DEPREC ACUM DE EDIFICIOS	2,557.09
2	PASIVOS	20,458.59
21	PASIVO CORRIENTE	42.00
217	OTRAS OBLIGACIONES CORRIENTES	42.00
21703	RETENCION IMPUESTO A LA RENTA POR PAGAR	19.45
21704	IVA RETENIDO POR PAGAR	22.55
22	PASIVO NO CORRIENTE	20,416.59
224	CUENTAS POR PAGAR DIVERSAS	20,416.59
22401	CREDITOS POR PAGAR	20,416.59
3	PATRIMONIO	87,720.42
31	CAPITAL	72,505.27
311	CAPITAL SUSCRITO O ASIGNADO	72,505.27
36	RESULTADOS ACUMULADOS	15,215.15
361	GANANCIAS ACUMULADAS	15,215.15
	UTILIDAD...	3,684.43
	PASIVO + PATRIMONIO	111,863.04


 VALDIVIESO VALDIVIESO JUAN DIEGO
 GERENTE GENERAL


 LAZO FERNANDEZ MARIA CRISTINA
 CONTADOR GENERAL

 DIRECTOR FINANCIERO

RUC: 0190366863001
 GUALAQUIZA
VERBO
 IGLESIA CRISTIANA

Ing. Ma. Cristina Lazo
 CONTADORA
 Ruc · 1900368828001

IGLESIA CRISTIANA VERBO DE GUALAQUIZA -> ADMINISTRACION
 VIA A LOJA SECTOR SANTA CRUZ
 GUALAQUIZA

Tlf:
 Fax:
 RUC: 0190366863001

ESTADO DE RESULTADOS A ENE..DIC 2014

Pagina: 1 2016/Dic/09 08:37:14 D53-MCLF CNP205.CBL Adviser 3.0 Desde: 2014/Ene/01 Hasta: 2014/Dic/09 Moneda Nacional

Código	Cuenta	Saldo
4	INGRESOS	30,000.54-
41	INGRESOS DE ACTIVIDADES ORDINA	64.66-
416	INTERESES	64.66-
41601	INTERESES EN CUENTAS BANCARIAS	64.66-
43	OTROS INGRESOS	29,935.88-
435	OTRAS RENTAS	29,935.88-
43501	APORTES VOLUNTARIOS (DIEZMO)	22,684.60-
43502	APORTES VOLUNTARIOS (OFRENDAS)	5,581.43-
43503	APORTES VOLUNTARIOS (OFRENDAS)	1,669.85-
5	GASTOS	22,371.43
51	GASTOS OPERACIONALES	20,773.00
511	SUELDOS, SALARIOS Y REMUNERACI	7,838.20
51101	SUELDOS Y SALARIOS	680.00
51104	OTRAS BONIFICACIONES	535.00
51105	OFRENDA JUAN DIEGO	6,623.20
512	BENEFICIOS SOCIALES E INDEMNIZ	140.78
51206	APORTE PATRONAL	82.62
51207	FONDO DE RESERVA	58.16
513	HONORARIOS, COMISIONES Y DIETA	747.13
51301	HONORARIOS PROFESIONALES	747.13
515	GASTOS ADMINISTRATIVOS	4,100.25
51501	SUMINISTROS DE OFICINA	180.04
51504	MANUTENIMIENTO Y REPARACION	598.82
51505	IVA QUE SE CARGA AL GASTO	249.48
51507	MATERIAL ESCUELA DOMINICAL	615.26
51510	SERVICIOS BASICOS	121.27
51511	COMBUSTIBLES	177.75
51515	GASTOS INAUGURACION IGLESIA	525.00
51538	VARIOS ADMINISTRATIVOS	375.68
51539	GASTOS DE VIAJE	175.00
51540	CAPACITACION	321.95
516	ARRIENDOS	760.00
516	GASTOS DE GESTION	183.46
51601	REFRIGERIO Y ALIMENTACION	149.46
51606	GASTOS DE TRANSPORTE	34.00
517	OTROS GASTOS	5,550.61
51703	SERVICIOS BASICOS	23.52
51704	MATERIALES DE LIMPIEZA Y ASEO	181.68
51706	MANUTENIMIENTO Y CLASES DE MUSI	840.00
51715	VARIOS SERVICIOS	324.69
51716	ALARMA Y MONITOREO	630.00
51717	MATERIALES VARIOS	379.07
51718	APERTURA CAMINO	3,171.65
518	IMPUESTOS, CONTRIBUCIONES Y OT	1,104.39
51801	DONACIONES	750.00
51802	SERVICIOS BANCARIOS	65.81
51805	IMPUESTOS MUNICIPALES	12.35

Ing. M. Cristina Lasso
 CONTADOR
 RUC: 19005823001

IGLESIA CRISTIANA VERBO
 RUC: 0190366863001

IGLESIA CRISTIANA VERBO DE GUALAQUIZA -> ADMINISTRACION
 VIA A LOJA SECTOR SANTA CRUZ
 GUALAQUIZA

Tlf: _____
 Fax: _____
 RUC: 0190366863001

ESTADO DE RESULTADOS A ENE..DIC 2014

Pagina: 2 2016/Dic/09 08:37:14 D53-MCLF COMP205,CBL Adviser 3.0 Desde: 2014/Ene/01 Hasta: 2014/Dic/09 Moneda Nacional

Código	Cuenta	Saldo
51806	PERMISOS IAE	180.00
51810	RETENCIONES AGUIADAS POR LA CO	96.23
519	DEPRECIACION DE ACTIVOS FIJOS	1,108.18
51901	DEPRECIACION DE MUEBLES Y ENSE	54.00
51902	DEPRECIACION MAQUINARIA Y EQUI	887.51
51903	DEPRECIACION DE EQUIPO DE COMPU	166.67
520	GASTOS FINANCIEROS	1,998.63
52002	INTERESES A TERCEROS	1,598.63

UTILIDAD...

7,628.91-

VALDIVIESO VILLAVICENCIO JUAN DIEGO
 GERENTE GENERAL

LAZO FERNANDEZ MARTA CRISTINA
 CONTADOR GENERAL

DIRECTOR FINANCIERO

IGLESIA CRISTIANA
VERBO
 GUALAQUIZA
 RUC: 0190366863001

Ing. Ma. Cristina Lazo
 CONTADORA
 Ruc: 1900368828001

IGLESIA CRISTIANA VERBO DE GUALAQUIZA -> ADMINISTRACION
 VIA A LOJA SECTOR SANTA CRUZ
 GUALAQUIZA

Tlf:
 Fax:
 RUC: 0190366863001

ESTADO DE RESULTADOS A ENE..DIC 2015

Página: 1 2015/Dic/09 08:38:45 DST-MCLF COMP205.CRL Adviser 3.0 Desde: 2015/Ene/01 Hasta: 2015/Dic/09 Moneda Nacional

Código	Cuenta	Saldo
4	INGRESOS	39,965.83-
43	OTROS INGRESOS	39,965.83-
435	OTRAS RENTAS	39,965.83-
43501	APORTES VOLUNTARIOS (DIEZMO)	34,688.51-
43502	APORTES VOLUNTARIOS (OFRENDAS)	5,277.32-
5	GASTOS	36,281.00
51	GASTOS OPERACIONALES	34,537.04
511	SUELDOS, SALARIOS Y REMUNERACI	14,055.60
51105	OFRENDA JUAN DIEGO	14,055.60
511	HONORARIOS, COMISIONES Y DIETA	1,223.29
51105	HONORARIOS PROFESIONALES	1,223.29
515	GASTOS ADMINISTRATIVOS	8,781.15
51501	SUMINISTROS DE OFICINA	133.75
51504	MANTEIMIENTO Y REPARACION	2,650.72
51505	IVA QUE SE CARGA AL GASTO	116.62
51507	MATERIAL ESCUELA DOMINICAL	130.61
51510	SERVICIOS BASICOS	98.04
51516	IMPUESTOS, TASAS Y CONTRIBUCIO	955.91
51535	VARIOS ADMINISTRATIVOS	275.59
51538	GASTOS DE VIAJE	1,421.91
51539	CAPACITACION	798.00
51540	ARRIENDOS	2,200.00
517	OTROS GASTOS	4,164.23
51704	MATERIALES DE LIMPIEZA Y ASEO	76.42
51705	AGASAJOS NAVIDEÑOS	330.00
51715	VARIOS SERVICIOS	20.00
51716	ALARMA Y MONITOREO	225.00
51717	MATERIALES VARIOS	100.00
51717	APERTURA CAMINO	307.25
51720	CANAL VIA RECREATIVA	2,604.20
51720	ADECUACION DEL BAR	503.36
518	IMPUESTOS, CONTRIBUCIONES Y OT	2,327.02
51801	DONACIONES	2,024.47
51802	SERVICIOS BANCARIOS	70.30
51803	INTERESES Y MULTAS	225.00
51810	RETENCIONES AGUINADAS POR LA CO	7.25
519	DEPRECIACION DE ACTIVOS FIJOS	3,986.55
51901	DEPRECIACION DE MUEBLES Y ENSE	123.42
51902	DEPRECIACION MAQUINARIA Y EQUI	1,139.37
51903	DEPRECIACION DE EQUIPO DE COMPU	166.67
51904	DEPRECIACION DE EDIFICIO	2,557.09
520	GASTOS FINANCIEROS	1,743.96
52002	INTERESES A TERCEROS	1,743.96
	UTILIDAD...	3,684.03-

VALDIVIA VERBO DE GUALAQUIZA
 SEÑOR PASTOR
VERBO
 GUALAQUIZA
 RUC: 0190366863001

LAZO FERNANDEZ MARIA CRISTINA
 CONTADORA GENERAL
Ing. Ma. Cristina Lazo
CONTADORA
 Ruc: 1900368828001
 DIRECTOR FINANCIERO



23 MAR 2011

Quito,
2010-02390-SJ/pa

Señor
José Daniel Quiroz Ashqui
Presidente de la Iglesia Cristiana Verbo de Gualaquiza
Presente

De mi consideración

Adjunto al presente encontrará, copia del Acuerdo Ministerial No. 1031 de 22 de marzo de 2010, mediante el cual la Subsecretaría de Coordinación Política, en ejercicio de la delegación otorgada por el señor Ministro de Gobierno, Policía y Cultos, dispone la inscripción del Estatuto de la organización religiosa denominada **Iglesia Cristiana Verbo de Gualaquiza**.

Se le recuerda que, la organización religiosa deberá proceder a elegir la directiva conforme a la norma estatutaria, la que se inscribirá en los registros correspondientes.

Atentamente


Patricia Ahily Vallejo
SERVIDOR PÚBLICO 3
SUBSECRETARÍA JURÍDICA
MINISTERIO DE GOBIERNO, POLICÍA Y CULTOS



Anexo: lo indicado.



No. 1031

Tania Pauker Cueva
SUBSECRETARIA DE COORDINACIÓN POLÍTICA
MINISTERIO DE GOBIERNO, POLICÍA Y CULTOS



CONSIDERANDO:

Que, en esta Secretaría de Estado se ha presentado la solicitud y documentación anexa para la inscripción en los registros correspondientes de la entidad religiosa denominada **Iglesia Cristiana Verbo de Gualaquiza**;

Que, los numerales 8 y 13 del artículo 66 de la Constitución de la República, reconocen y garantizan a las personas el derecho a practicar, conservar, cambiar, profesar en público o en privado, su religión o sus creencias, y a difundirlas individual o colectivamente, con las restricciones que impone el respeto a los derechos; y, el derecho a asociarse, reunirse y manifestarse en forma libre y voluntaria;

Que, mediante informe No. 2010-0683-SJ/pa de 19 de marzo de 2010, la Subsecretaría Jurídica ha emitido pronunciamiento favorable para que se disponga la inscripción y publicación en los registros correspondientes el Estatuto de la organización religiosa denominada **Iglesia Cristiana Verbo de Gualaquiza**, por considerar que ha cumplido con lo dispuesto en el Decreto Supremo 212 de 21 de julio de 1937 (Ley de Cultos) publicado en el R.O. No. 547 de 23 del mismo mes y año, así como, con el Reglamento de Cultos Religiosos publicado en el Registro Oficial No. 365 de 20 de enero del 2000; y,

En ejercicio de la delegación otorgada por el señor Ministro de Gobierno, Policía y Cultos, mediante Acuerdo Ministerial No. 0953 de 11 de marzo de 2010 y conforme lo establece la Ley y Reglamento de Cultos Religiosos,

ACUERDA :

ARTÍCULO PRIMERO.- Ordenar la inscripción del Estatuto de la entidad religiosa denominada **Iglesia Cristiana Verbo de Gualaquiza**, en el Registro de Organizaciones religiosas del Registro de la Propiedad del Cantón Gualaquiza, provincia de Morona Santiago, domicilio de la entidad.

ARTÍCULO SEGUNDO.- Disponer que la organización religiosa ponga en conocimiento del Ministerio de Gobierno, Policía y Cultos cualquier modificación en el Estatuto, ingreso o salida de miembros, cambios en el personal del gobierno interno o del representante legal de la entidad, a efectos de ordenar su inscripción en el Registro de la propiedad correspondiente.

ARTÍCULO TERCERO.- Disponer se incorpore al Registro General de Entidades Religiosas del Ministerio de Gobierno el Estatuto y expediente de la entidad religiosa

170.


1031

denominada **Iglesia Cristiana Verbo de Gualaquiza**, de conformidad con el Art. 11 del Reglamento de Cultos Religiosos.

ARTÍCULO CUARTO.- Notificar a los interesados con una copia de este Acuerdo Ministerial que ordena la inscripción del Estatuto de la **Iglesia Cristiana Verbo de Gualaquiza**, conforme a lo dispuesto con el Art.126 del Estatuto del Régimen Jurídico Administrativo de la Función Ejecutiva.

ARTÍCULO QUINTO.- El presente Acuerdo, entrará en vigencia a partir de su suscripción sin perjuicio de su publicación en el Registro Oficial.

COMUNÍQUESE.- Dado en Quito, Distrito Metropolitano a



Tania Pauker Cueva

**SUBSECRETARIA DE COORDINACIÓN POLÍTICA
MINISTERIO DE GOBIERNO, POLICÍA Y CULTOS**


M.



MINISTERIO DE GOBIERNO, POLICIA Y CULTOS

Certifico que el presente documento es FIEL COPIA del original que en dos foja (s) útil (es) reposa en los archivos de la Subsecretaría Jurídica.

Quito, _____

SUBSECRETARIA JURIDICA 



UNIVERSIDAD NACIONAL DE LOJA

**UNIDAD DE EDUCACIÓN A DISTANCIA
CARRERA DE CONTABILIDAD Y AUDITORIA**

"ANÁLISIS E INTERPRETACIÓN A LOS ESTADOS FINANCIEROS DE LA IGLESIA VERBO EN LA CIUDAD DE GUALAQUIZA, PROVINCIA DE MORONA SANTIAGO, EN LOS PERIODOS 2014-2015"

**PROYECTO PREVIO A OPTAR
EL GRADO DE INGENIERO EN
CONTABILIDAD Y AUDITORÍA.
CPA.**

Autor:

Darwin Servio Cárdenas Pacheco

GUALAQUIZA-ECUADOR

2016

A. TEMA

"ANÁLISIS E INTERPRETACIÓN A LOS ESTADOS FINANCIEROS DE LA IGLESIA VERBO EN LA CIUDAD DE GUALAQUIZA, PROVINCIA DE MORONA SANTIAGO, EN LOS PERIODOS 2014-2015"

B. PROBLEMÁTICA

En la ciudad de Gualaquiza, en la Provincia de Morona Santiago se encuentra la Iglesia Verbo – Organización no Gubernamental, constituida a finales de los años '60 entre jóvenes y hippies de la Costa Oeste de los Estados Unidos a raíz de un poderoso mover del Espíritu Santo llamado “La Generación de Jesús”, con el único propósito de amar y glorificar a Dios, visionados en que la iglesia es la manera de llevar a cabo el propósito, con la sublime misión de edificar familias que alcance la madurez en Cristo, y cumplan con su llamado. En Gualaquiza a raíz de que inicio las actividades la Iglesia Verbo para cumplir sus objetivos a inicios del 2010, con muchos obstáculos como: falta de fuentes de ingreso, disponibilidad para cubrir gastos como arriendos, servicios básicos, etc., una administración estable, y muchos otros factores que no permitían realizar con eficiencia el trabajo propuesto, se presenta la necesidad de realizar un análisis e interpretación a los estados financieros para poder predecir la realidad de la organización. (Verbo, 2010).

En la actualidad, en muchas organizaciones, empresas, comercios, etc., muchos de los objetivos planteados en un inicio se dejan de tomar la debida importancia que se les dio en un momento, ya que los gerentes o administradores permiten que estos sean quiméricos debido al tamaño de la organización, o a su vez se ve truncado por la falta de aplicación en la ejecución de los mismos, entonces estas no están preparadas para afrontar

nuevos retos que enmarque un cambio, provocando el retardo año tras año; esto en mucho de los casos también es afectado por varios factores externos como: políticas económicas, sociales y culturales, constituciones, leyes tradicionales, creencias religiosas, tabúes, etc., también por factores internos como: fuentes de financiamiento desequilibradas, desconocimiento de gestión e innovación, habilidad de reconocer amenazas y la pronta acción ante ellas, etc.

Es importante aclarar antes, que en mucho de los casos los problemas dentro de las organizaciones es por la inadecuada responsabilidad social; no es causa generada por una sola fuente, es decir, influyen varios impensados como: políticas blandas, inestabilidad de los gobiernos, los sistemas que no tienen éxito en el desarrollo global, la poca importancia que dan por parte de entidades de gobierno a la ayuda y direccionamiento hacia las organizaciones.

La Iglesia Verbo en el Cantón Gualaquiza, con su principal propósito el de predicar y expandir el Evangelio hacia la sociedad, se ha visto cercenada en muchos aspectos de ejecución de los propósitos para ellos creada, impidiendo el desarrollo de actividades de obra social permanente, control inadecuado y resultados poco claros sobre los movimientos económicos/financieros que se venía ejecutando en años anteriores, además de una falta de cumplimiento de los objetivos y metas propuestos en los ejercicios fiscales, otro factor importante es la penuria de personal directamente involucrada en la ejecución, la falta de planificación y la poca preparación u conocimiento para ello, generando problemas administrativas y financieras de forma directa e indirecta en la organización.

“La falta de análisis financiero a los Estados Financieros de la Iglesia Verbo en el cantón Gualaquiza, ha generado la falta del cumplimiento de los objetivos y metas propuestos en los periodos 2014 y 2015”.

Después de haber descrito la problemática es necesario hacerse varias preguntas respecto de la situación:

- ¿De qué manera influirá el análisis e interpretación de los estados financieros en la toma de decisiones de la sociedad?
- ¿Al realizar en análisis y la interpretación de los Estados Financieros de los periodos 2014-2015 se demostrará como se ha venido manejando la parte económica/financiera de la organización?
- ¿La información que existe en el departamento financiero es suficiente para realizar en análisis y la interpretación de los Estados Financieros?
- ¿Cuáles son las actitudes de los directivos frente a la falta de análisis de los Estados Financieros?
- ¿Qué actividades desarrollan los directivos para mejorar la situación económica/financiera que permita en apoyo de los objetivos y metas de la organización?

¿Cuáles son las posibles alternativas para mejorar los estados financieros de la Iglesia Verbo Gualaquiza?.

C. JUSTIFICACIÓN

Conscientes de la importancia que hoy reviste el tema de nuevas iniciativas como estrategia para afrontar los nuevos retos en el ambiente económico/financiero para un mejor y efectivo análisis y resultados relacionados al cumplimiento específico de los objetivos planteados por la

sociedad, el presente estudio tiene repercusión práctica sobre la actividad económica/financiera, aportando información valiosa que servirá de material de introspección y acción sobre el “quehacer” de los directivos, y para generar acciones tendientes a promover y practicar la creatividad como una dimensión humana y fundamental, que debe aprovecharse para el desarrollo de la organización, social y organizacional, en el contexto de las sociedades.

En lo académico el presente trabajo parte como requisito previo para la obtención de Título de Ingeniero en la carrera de Contabilidad y Auditoría. Este trabajo está encaminado a obtener información necesaria que sirva de beneficio a los futuros profesionales, ya que permite adentrarse en el mundo real sobre una economía de una organización no gubernamental, un análisis financiero en la Iglesia Verbo de Gualaquiza, se realizará de manera eficaz, efectiva y eficiente, observando la importancia de la dirección económica/financiera especialmente en los estados financieros, ya que proporcionará al investigador experiencia y conocimiento, en calidad de estudiante obteniendo conocimientos óptimos y aplicables a la vida profesional dentro de una entidad u organización .

En un nivel institucional el presente trabajo se fundamenta en la necesidad de una investigación exhaustiva por ser un tema netamente económico/financiero debido a que es un análisis a los estados financieros en el periodo 2014-2015 de todas las actividades y movimientos que se han desarrollado en estos periodos dentro de la Iglesia Verbo Gualaquiza, que sirven de base para observar el buen funcionamiento de la organización, del sistema administrativo y financiero, además que como estudiante servirá para obtener más conocimientos respecto a la realidad y manejo económico/financiero de este tipo de organizaciones; este análisis aportará a la entidad estrategias y formas para mejorar el manejo de las cuentas

económicas/financieras y obtener resultados al margen positivo de la ejecución presupuestaria según las normas establecidas.

A nivel económico este análisis de los estados financieros ayudará a comprender el funcionamiento de cada una de las cuentas contables y procesos que se han desarrollado de acuerdo a normas establecidas para el efecto, maximizar los recursos a partir de la actuación sobre los recursos disponibles existentes y el aprovechamiento de los mismos versus la reducción de gasto innecesario, y a la vez se fundamenta en la necesidad de entregar un instrumento de análisis que contribuya al mejoramiento económico/financiero de la Iglesia Verbo Gualaquiza; como investigador me ayudará a conocer claramente de donde provienen los recursos, sus operaciones de gastos, si se aplica correctamente los procedimientos establecidos por Ley, además de ser explícitos sobre los puntos estratégicos para la reorganización de actividades propias de la entidad, es de gran importancia poder presentar a la organización posibles soluciones a una problemática existente que deberá corregirse.

El análisis financiero e interpretación de los estados financieros de la Iglesia Verbo en el periodo 2014- 2015 en la Iglesia Verbo Gualaquiza, mejorará los procesos de gestión administrativa y financiera de la organización y por ende a la sociedad participativa que coadyuve dentro de su entorno que llegan a ser los beneficiarios.

D. OBJETIVOS

- GENERAL

Realizar un análisis e interpretación a los estados financieros de la Iglesia Verbo en la ciudad de Gualaquiza, provincia de morona Santiago, en el periodo 2014-2015.

- **ESPECÍFICOS**

- Ejecutar el análisis horizontal y vertical en los periodos 2014-2015, a fin de entender y evaluar el desempeño económico/financiero de la organización.
- Aplicar indicadores financieros que permitan determinar el nivel de liquidez, endeudamiento y rentabilidad y los demás aplicados según la información financiera de la organización.
- Presentar el informe del análisis e interpretación de los estados financieros que contenga conclusiones y recomendaciones sobre el desempeño económico/financiero para la toma de mejores decisiones.

E. MARCO TEÓRICO

1. SOCIEDADES

1.1. Definición de Sociedades

En forma general, recibe el nombre de sociedad la agrupación de dos o más individuos que se unen persiguiendo un fin común, aportando para ello medios, ideas y bienes en común. (Molina, 2014).

Las Sociedades son personas jurídicas que realizan actividades económicas lícitas amparadas en una figura legal propia. Estas se dividen en privadas y públicas, de acuerdo al documento de creación.

Las Sociedades están obligadas a inscribirse en el RUC; emitir y entregar comprobantes de venta autorizados por el SRI por todas sus transacciones y presentar declaraciones de impuestos de acuerdo a su actividad económica.

Las Sociedades deberán llevar la contabilidad bajo la responsabilidad y con la firma de un contador público legalmente autorizado e inscrito en el Registro Único de Contribuyentes (RUC), por el sistema de partida doble, en idioma castellano y en dólares de los Estados Unidos. (SERVICIO DE RENTAS INTERNAS, 2016).

1.1.1. CLASIFICACION

Las sociedades se clasifican en dos grandes grupos:

- Sociedades Públicas.
- Sociedades Privadas.

1.1.2. SOCIEDADES PRIVADAS

Son personas jurídicas de derecho privado. A continuación se detallan las principales:

- Aquellas que se encuentran bajo el control de la Intendencia de Compañías como por ejemplo las Compañías Anónimas, de Responsabilidad Limitada, de Economía Mixta, Administradoras de Fondos y Fideicomisos, entre otras.
- Aquellas que se encuentran bajo el control de la Superintendencia de Bancos como por ejemplo los Bancos Privados Nacionales, Bancos Extranjeros, Bancos del Estado, Cooperativas de Ahorro y Crédito, Mutualistas, entre otras.

- Otras sociedades con fines de lucro o Patrimonios independientes, como por ejemplo las Sociedades de Hecho, Contratos de Cuentas de Participación, entre otras.
- Sociedades y Organizaciones no gubernamentales sin fines de lucro, como por ejemplo las dedicadas a la educación, entidades deportivas, entidades de culto religioso, entidades culturales, organizaciones de beneficencia, entre otras.
- Misiones y Organismos Internacionales, como embajadas, representaciones de organismos internacionales, agencias gubernamentales de cooperación internacional, organizaciones no gubernamentales internacionales y oficinas consulares. (SERVICIO DE RENTAS INTERNAS, 2016).

2. ESTADOS FINANCIEROS

Los Estados Financieros son documentos contables que proporcionan o revelan información económica o financiera acerca del patrimonio, rendimiento, resultado, movimiento de capital y movimientos de flujos de efectivo de una entidad, correspondiente a un período o ejercicio contable. (Molina, 2014).

2.1. Importancia de los Estados Financieros

Estos son importantes porque muestran la realidad de la entidad a la que representa, es como una fotografía, dentro de ello está la principal fuente de información para los directivos y todos quienes tengan que ver con la organización, sin embargo, quienes están al frente en el direccionamiento en la mayoría de los casos a simple vista no lo pueden interpretar la verdadera información.

De acuerdo con la Norma Internacional de Contabilidad Núm. 1, referente a la Presentación de los estados financieros: ... Los estados financieros constituyen una representación estructurada de la situación financiera y del

desempeño financiero de una entidad. El objetivo de los estados financieros con propósitos de información general es suministrar información acerca de la situación financiera, del desempeño financiero y de los flujos de efectivo de la entidad, que sea útil a una amplia variedad de usuarios a la hora de tomar sus decisiones económicas. Los estados financieros también muestran los resultados de la gestión realizada por los administradores con los recursos que se les han confiado. (Guajardo, 2008).

2.2. Objeto de los Estados Financieros

El objetivo principal de los estados financieros es el informar sobre la situación económica/financiera de la entidad, en este caso de la organización en una fecha determinada y sobre los resultados de sus operaciones y el flujo del efectivo por un periodo determinado.

Estos sirven para:

- Evaluar la solvencia y liquidez de la entidad, y para verificar la capacidad de generar fondos suficientes para su mantención.
- Tomar decisiones en base a la estructura financiera, la capacidad de crecimiento, su estabilidad y su rentabilidad.
- Valorar los gastos excesivos en ciertas áreas y los beneficios en otras, con esos resultados podemos cavilar para rediseñar tácticas de corrección de errores encontrados.

2.3. Clasificación de los Estados Financieros

Según el párrafo 3.17 de la NIIF para PYMES, los Estados Financieros deben de ser:

- a) Balance General o Estado de Situación Financiera;
- b) Estado de Resultados o un Estado de Resultado Integral

- c) Estado de Cambios en el Patrimonio Neto;
- d) Estado de Flujos de Efectivo; y
- e) Notas a los Estados Financieros. (Molina, 2014).

3. ANALISIS FINANCIERO

...un análisis a los estados financieros no es más que un estudio que se hace al balance general, al estado de pérdidas y ganancias (resultados) y de otra índole, ya sea entre ellos mismos o en comparación con los de otras fechas u otras empresas, considerándolo útil para ayudar a los propietarios como base para medir los riesgos de crédito e inversión. (Molina, 2014).

Este es un proceso en donde existe la recopilación, interpretación, comparación y el estudio de los Estados Financieros de una empresa, sociedad u organización, esto incluye el cálculo y la interpretación de porcentajes generales, tasa, tendencias, indicadores de los Estados Financieros que sirven para la evaluación del desempeño operacional y financiero de la entidad, esto ayuda a sus administradores o dirigentes a tomar decisiones en base a datos reales y concisos.

3.1. Importancia

Es importante un análisis financiero porque nos permite emitir un diagnóstico veraz, el mismo que mediante la aplicación de técnicas y métodos interpreta la sistemática adecuada de los Estados Financieros, esto con el fin de verificar si se ha o no cumplido con los objetivos financieros y de acuerdo a ello proyectarse para el futuro.

3.2. Clasificación

Lo podemos clasificar en dos grupos, según su forma que puede ser vertical y horizontal, y según su destino que puede ser interno y externo.

3.2.1. Según su forma

3.2.1.1. Análisis Vertical

Para este análisis tomamos un solo estado financiero, se relaciona una parte con el total establecido, es netamente estático y evalúa la posición financiera y los resultados de un periodo determinado.

3.2.1.2. Análisis Horizontal

Se toma como base dos o más estados financieros en distintas fechas, es importante dentro de este análisis utilizar los cambios realizados en las cuentas individuales, este se centra en los cambios extraordinarios o significativos que tuvo la empresa o entidad.

3.2.2. Según su destino

3.2.2.1. Análisis Interno

Dentro de este análisis el acceso es a los libros y registros detallados, se explica a los directivos o dirigentes los cambios ocurridos y los resultados obtenidos dentro de la entidad, es importante este análisis porque mide la eficiencia de la gestión administrativa.

3.2.2.2. Análisis externo

En este análisis no se tiene acceso a la totalidad de la información, siempre existe la dificultad en la obtención de los datos, este análisis lo aplica o es el trabajo de otra entidad diferente a la objeto.

4. ANALISIS POR INDICES O RAZONES FINANCIERAS

Conviene señalar que de acuerdo con las características y necesidades de la entidad, se pueden utilizar una o varias herramientas de análisis e interpretación y que, en cada caso, pueden existir diferentes apreciaciones o enfoques de dichos instrumentos. (Romero, 2010).

Para evaluar la situación y desempeños financieros de una entidad, el analista requiere de algunos criterios. Estos se utilizan frecuentemente como razones o índices, que relacionan datos financieros entre sí. El análisis e interpretación de varias razones debe permitir tener un mejor conocimiento de la situación y desempeño financiero de la empresa que el que podrían obtener mediante el análisis aislado de los datos financieros.

4.1. Razones e Índices

Relaciones que se obtienen comparando partidas del balance de situación general, o bien las partidas del balance con las del estado de pérdidas y ganancias. (Molina, 2014).

4.1.1. Razones de Liquidez

“se refiere a la solvencia de la posición financiera general de la empresa, es decir, la facilidad con la que ésta puede pagar sus cuentas”. (Lawrence G. J., 2007).

4.1.1.1. Razón de Circulante

Mide el número de veces que el activo circulante de la compañía cubre su pasivo circulante.

Fórmula:

$$\text{Liquidez corriente} = \frac{\text{Activos corrientes}}{\text{Pasivos corrientes}}$$

4.1.1.2. Razón de la Prueba ácida

Esta es la misma que la razón circulante, excepto que excluye los inventarios tal vez la parte menos líquida de los activos circulantes del numerador.

Fórmula:

$$\text{Razón rápida} = \frac{\text{Activos corrientes} - \text{Inventario}}{\text{Pasivos corrientes}}$$

4.1.1.3. La razón de capital de trabajo

Es el capital de trabajo neto expresado como una proporción de las ventas.

Fórmula:

$$\text{Razón de Capital de Trabajo} = \frac{\text{Activos circulantes} - \text{Pasivos Circulantes}}{\text{Ventas}}$$

4.1.1.4. La razón de efectivo

Es la proporción del activo de una compañía que se mantiene como efectivo.

Fórmula:

$$\text{Razón de efectivo} = \frac{\text{Efectivo de equivalentes}}{\text{Total de activos}}$$

4.1.2. Razones de Actividad

Miden la rapidez que las cuentas por cobrar o los inventarios se convierten en efectivo.

4.1.2.1. Rotación de Cuentas por Cobrar

Se calcula dividiendo el importe de las ventas netas a crédito entre el saldo promedio de las cuentas por cobrar.

$$\text{Rotación de cuentas por cobrar} = \frac{\text{Ventas}}{\text{Cuentas por cobrar}}$$

4.1.2.2. Periodo Promedio de Cobro a Clientes

El Plazo Promedio de cobro expresa el número de días promedio que tardan los clientes en cancelar sus cuentas.

Fórmula:

$$\text{Promedio de cobro a clientes} = \frac{360}{\text{Rotación CxC}}$$

4.1.2.3. Rotación de Cuentas por Pagar

La Rotación de las Cuentas por Pagar muestra la relación existente entre las compras a crédito efectuadas durante el año fiscal y el saldo final de las Cuentas por Pagar.

Fórmula:

$$\text{Rotación cuentas por pagar} = \frac{\text{Compras}}{\text{Cuentas por Pagar}}$$

4.1.2.4. Plazo Promedio de Pago

Es el plazo que las compras de existencias permanecen como cuentas por pagar o el plazo promedio de crédito obtenido por la empresa de sus proveedores. En donde nos muestra los días que se demora la empresa para pagar sus deudas. (Van Horne, 2010).

Fórmula:

$$\text{Plazo promedio de pago} = \frac{360}{\text{Rotación cuentas por cobrar}}$$

4.1.2.5. Rotación de Inventarios

La Rotación de Inventarios Mide cuantas veces rota en el año el saldo promedio de inventarios, donde el inventario se mide en relación al costo de ventas. Se define como las ventas divididas entre el inventario. (Van Horne, 2010).

Fórmula:

$$\text{Rotación de inventarios} = \frac{\text{Ventas Netas}}{\text{Inventario Promedio}}$$

4.1.2.6. Plazo Promedio de Inventarios

El Plazo Promedio de Inventarios ayuda a determinar el número de días que permanece determinada mercancía en el almacén.

Fórmula:

$$\text{Plazo promedio de inventarios} = \frac{360}{\text{Rotación de Inventarios}}$$

4.1.2.7. Rotación del Activo Fijo

La Rotación del Activo Fijo se basa en la comparación del monto de las ventas con el total del activo fijo neto.

Fórmula:

$$\text{Rotación del Activo Fijo} = \frac{\text{Ventas Netas}}{\text{Activo fijo neto}}$$

4.1.2.8. Rotación de Activos Totales

La Rotación de los Activos Totales mide el grado de eficiencia con que están siendo utilizados los activos para generar ventas. Se calcula a partir de la división de las ventas entre el activo total. (Van Horne, 2010).

Fórmula:

$$\text{Rotación de Activos Totales} = \frac{\text{Ventas Anuales}}{\text{Activo total}}$$

4.1.3. Ratios de rentabilidad

Abarcan el conjunto de ratios que comparan las ganancias de un periodo con determinadas partidas del Estado de Resultado y de Situación.

4.1.3.1. Margen de Beneficio Neto

El Margen de Beneficio Neto o Rentabilidad de los Ingresos indica cuánto beneficio se obtiene por cada peso de venta, en otras palabras, cuánto gana la empresa por cada peso que vende.

Fórmula:

$$\text{Margen Beneficio neto} = \frac{\text{Utilidad antes de intereses e impuestos}}{\text{Ventas}}$$

4.1.3.2. Rendimiento sobre la Inversión

Fórmula:

$$\text{Rendimiento sobre la inversión} = \frac{\text{Utilidad antes de intereses e impuestos}}{\text{Activo Total}}$$

4.1.3.3. Índice de Rentabilidad Financiera

El Índice de Rentabilidad Financiera, también conocido como el Rendimiento del Capital Contable, muestra la utilidad obtenida por cada peso de recursos propios invertidos, es decir, cuánto dinero ha generado el Capital de la empresa. (Van Horne, 2010).

Fórmula:

$$\text{Índice de Rentabilidad Financiera} = \frac{\text{Utilidad después de intereses e impuestos}}{\text{Patrimonio}}$$

F. METODOLOGIA

Los métodos que mayormente se utilizaran dentro del presente trabajo son los siguientes:

1. Científico

“Conduce a la enunciación de una hipótesis científica puede estudiarse en diversos niveles; el lógico, el psicológico y el sociológico”. (Bugne).

Este método contribuirá al conocimiento de la veracidad de los hechos u actividades que dan relación al movimiento económico financiero de la organización, con el fin de utilizarlo con el propósito de conocer la realidad contable y financiera por la que atraviesa la entidad, haciendo uso obviamente de los procedimientos y métodos de análisis financiero para el logro de los objetivos y metas de la organización.

2. Deductivo

“El método deductivo deriva aspectos particulares de las leyes, axiomas, teorías o normas; va de lo universal a lo particular.” (Romero, 2010).

Este método se aplicará a la revisión de la literatura referente al análisis financiero general, recopilando información de cada uno de los subtemas que engloba la investigación, con la finalidad de llegar a conclusiones particulares de la eficiencia que tiene la Iglesia Verbo Gualaquiza en el campo económico y administrativo.

3. Inductivo

En el método inductivo (al contrario del deductivo) se parte de los fenómenos particulares cuya incidencia forma la ley; es decir, va de lo particular a lo general o universal. (Romero, 2010).

Este método se aplicará en las cuentas del activo, pasivo y patrimonio de la Iglesia Verbo Gualaquiza, con la finalidad de obtener criterios generalizados en base a porcentajes de cada una de las cuentas, verificando las variaciones de un periodo a otro, lo que nos permitirá elaborar conclusiones y recomendaciones generales.

4. Analítico

Este método será empleado para la interpretación y el análisis de la información de los resultados que se obtendrán luego de la aplicación de los indicadores, índices y las razones financieras, esto es para establecer la liquidez, rentabilidad, endeudamiento y gestión financiera administrativa de la entidad en los periodos analizados.

5. Sintético

Con este método se realizará la separación de las partes de un todo para poderlos estudiar de forma individual, simplificando la información que se maneja en el proceso del análisis, aplicando a los porcentajes y razones para llegar a las conclusiones y recomendaciones que encaminara la toma de decisiones.

6. Matemático

Este método servirá para efectuar diferentes cálculos y operaciones gráficas y aritméticas con el propósito de obtener valores y resultados exactos de las actividades que desarrollan en cada actividad del proceso de análisis y uso de indicadores financieros.

También se utilizarán diferentes técnicas para el desarrollo del análisis a los estados financieros que son:

1. La observación

Esta técnica nos permitirá conocer de cerca las actividades que realiza la Iglesia Verbo Gualaquiza, podremos adentrarnos en todas las operaciones de tal forma que nos permita examinar su real situación financiera en la que se encuentra, con esto tendremos una visión generalizada.

2. La entrevista

Esta técnica nos permitirá tener un acercamiento directo con el administrador-representante legal de la organización, además del departamento financiero, con el fin de conocer los aspectos relacionados con la administración de los recursos financieros.

3. Revisión Bibliográfica

Sera utilizada para obtener la información sobre el análisis financiero en libros, folletos, documentos, etc., esto dentro de bibliotecas, internet, etc., esto nos permitirá fundamentar y sustentar, establecer conceptos y criterios de forma clara y precisa de la práctica a realizar.

G. CRONOGRAMA

"ANÁLISIS E INTERPRETACIÓN A LOS ESTADOS FINANCIEROS DE LA IGLESIA VERBO EN LA CIUDAD DE GUALAQUIZA, PROVINCIA DE MORONA SANTIAGO, EN LOS PERIODOS 2014-2015"																				
MESES	ABRIL				MAYO				JUNIO				JULIO				AGOSTO			
ACTIVIDADES	SEMANAS				SEMANAS				SEMANAS				SEMANAS				SEMANAS			
	1	2	3	4	1	2	3	4	1	2	3	4	1	2	3	4	1	2	3	4
Elaboración del tema y aprobación del proyecto de tesis	x																			
Presentación y aprobación del proyecto		x	x																	
Incorporación de recomendaciones al proyecto				x																
Presentación de primer avance de trabajo de titulación								x												
Elaboración del título del trabajo de Titulación					x															
Revisión de la literatura del trabajo de Titulación					x	x														
Materiales y Métodos del trabajo de Titulación							x													
Presentación de segundo avance de trabajo de titulación												x								
Elaboración de los resultados del trabajo de Titulación									x	x										
Elaboración de la Discusión del Trabajo de Titulación										x	x									
Presentación del tercer y cuarto avance de trabajo de titulación																			x	
Elaboración de las conclusiones del trabajo de Titulación													x	x						
Elaboración de las recomendaciones del trabajo de Titulación													x	x						
Elaboración de la bibliografía del trabajo de Titulación														x						
Elaboración de los anexos del trabajo de Titulación															x					

H. PRESUPUESTO Y FINANCIAMIENTO

Para realizar este trabajo de investigación es necesario un presupuesto y financiarlo de acuerdo al siguiente detalle:

1. RECURSO HUMANO

Para el desarrollo del presente trabajo de análisis a los estados financieros se obtendrá el apoyo incondicional de parte de los directivos de la Iglesia Verbo, esto es el gerente en el nombre del Señor Juan Diego Villavicencio y su contadora la Ing. María Cristina Lazo Fernández.

2. RECURSO MATERIAL Y SU FINANCIAMIENTO

Los gastos ocasionados por la adquisición de materiales y accesorios y los servicios necesarios para la investigación, serán financiados directamente por el estudiante que realiza el análisis a los estados financieros:

FUENTES DE FINANCIAMIENTO	INGRESOS	EGRESOS
Cárdenas Pacheco Darwin Servio	98.25	
GASTOS		
Lápiz		0.50
Borrador		0.25
Sacapuntas		0.50
Copias en b/n y a color de los estados financieros y revista/libro de Verbo		15.00
Impresión de Estados Financieros de los periodos 2014 y 2015		5.00
Impresión de guía de trabajo y más material de investigación de la Plataforma		8.00
Internet y varios semejantes para el proceso de investigación		10.00
Impresión y anillados del trabajo final del proyecto		25.00
CDS para grabar trabajo de investigación		2.00

Esferográficos para apuntes		1.50
Cuaderno para apuntes		1.00
Gastos en transporte -Taxi para traslados del investigador hacia el sector santa cruz		10.00
Refrigerios para el personal de la Iglesia Verbo (2 veces)		20.00
TOTAL	98.25	98.25

3. RECURSOS A SER UTILIZADOS

- Computadora Portátil
- Cámara
- Calculadora
- Guías, libros, revistas, informes de proyectos
- Impresora
- Vehículo
- Pizarra
- Infocus

I. BIBLIOGRAFÍA

Bugne, M. (s.f.). La ciencia. Su método y su filosofía. Argentina.

Correa, D. R. (04 de 06 de 2013). <http://www.derechoecuador.com>. Recuperado el 12 de 05 de 2016, de <http://www.derechoecuador.com>: <http://www.derechoecuador.com/productos/producto/catalogo/registros-oficiales/2013/junio/code/20952/registro-oficial-no-19---jueves-20-de-junio-de-2013-suplemento#16>

Diaz, H. (2001). Contabilidad General. Bogotá: Pearson.

DOUGLAS R, E. e. (2000). Fundamentos de la Administración Financiera. México: Prentice Hall Hispanoamericana .

García, J. (14 de 02 de 2011). <http://finanalisis.blogspot.com>. Recuperado el 27 de 10 de 2016, de <http://finanalisis.blogspot.com>:

<http://finanalysis.blogspot.com/2011/02/importancia-de-los-informes-financieros.html>

Guajardo, C. G. (2008). CONTABILIDAD FINANCIERA QUINTA EDICION. Mexico: McGRAW-HILL/INTERAMERICANA EDITORES, S.A. DE C.V.

Lawrence, G. (2003). Principios de Administración Financiera. Mexico: Pearson.

Lawrence, G. J. (2007). Principios de administración financiera Decimo primera Edición. Mexico : Pearson Educación.

Molina, J. E. (2014). CONTABILIDAD DE SOCIEDADES MERCANTILES. Guatemala C.A: Servitextos F.L.

Muñoz, M. A. (2010). Introducción a la Contabilidad. España: Campillo Nevado, S.A.

NIC. (01 de 2006). Recuperado el 13 de 04 de 2016, de <http://www.normasinternacionalesdecontabilidad.es>:
<http://www.normasinternacionalesdecontabilidad.es/nic/pdf/NIC01.pdf>

Orozco, J. (1997). Contabilidad General. Quito: Emanuel Editores.

Ortiz, A. H. (2011). ANALISIS FINANCIERO APLICADO. Bogota: Nomos Impresores.

Perez, L. M. (2010). <http://www.discapacidadonline.com>. Recuperado el 18 de 04 de 2016, de <http://www.discapacidadonline.com>:
<http://www.discapacidadonline.com/ong-finalidad.html>

Romero, L. A. (2010). PRINCIPIOS DE CONTABILIDAD CUARTA EDICIÓN. México: McGRAW-HILL/INTERAMERICANA EDITORES, S.A. DE C.V.

SERVICIO DE RENTAS INTERNAS, S. (2016). <http://www.sri.gob.ec>. Recuperado el 12 de 04 de 2016, de <http://www.sri.gob.ec>:
<http://www.sri.gob.ec/de/33>

Valdivieso, J. D. (2016). La estrategia de Dios para su Iglesia. Gualaquiza: SN.

Van Horne, J. C. (2010). Fundamentos de la Administración Financiera. Mexico: PEARSON EDUCACION.

Vélez, P. I. (16 de 07 de 2012). <http://cashflow88.com/>. Recuperado el 04 de 18 de 2016, de http://cashflow88.com/http://cashflow88.com/MBA_Prof/Analisis_de_razones_actual_AZC_0714.pdf

Verbo, C. d. (2010). Historia y Fundación de la Iglesia. Bienvenido a Verbo, 42.

J. ANEXOS

Gualaquiza, 11 de marzo de 2016

Señor
Juan Diego Valdivieso Villavicencio
**REPRESENTANTE LEGAL DE LA IGLESIA CRISTIANA VERBO
GUALAQUIZA.**
Ciudad,

De mi consideración;

De antemano quiero llegar hacia Usted con un caluroso y efusivo saludo y a la vez con deseos de éxitos y buenaventuras en cada actividad que realiza a diario; el presente tiene como objetivo el solicitarle muy cordialmente la posibilidad de realizar un trabajo investigativo de "análisis e interpretación a los estados financieros" de la Iglesia Cristiana Verbo de los periodos 2014-2015; dicho proyecto es requisito indispensable para la elaboración de la tesis previa a la obtención del título de Ingeniero – CPA en la carrera de Contabilidad y Auditoría dentro del Plan de Contingencia de la Universidad Nacional de Loja.

Seguro estoy que mi solicitud será favorecida y mi pedido aceptado, me despido sin antes desearte Bendiciones perdurables.
Atentamente;



Darwin Cárdenes
**ESTUDIANTE DEL 10 MODULO DEL PLAN DE
CONTINGENCIA EN LA UNL**
190053432-0

Recibo
11-03-2016
15:00


ÍNDICE

CONTENIDO	PAG.
PORTADA	I
CERTIFICACION DIRECTORA DE TESIS	II
AUTORIA	III
CARTA DE AUTORIZACION	IV
AGRADECIMIENTO	V
DEDICATORIA	VI
a. TÍTULO	1
b. RESUMEN	2
SUMMARY	3
c. INTRODUCCIÓN	4
d. REVISIÓN DE LITERATURA	6
e. MATERIALES Y MÉTODOS	39
f. RESULTADOS	42
INFORME	93
g. DISCUSIÓN	103
h. CONCLUSIONES	105
i. RECOMENDACIONES	106
j. BIBLIOGRAFÍA	107
k. ANEXOS	109
INDICE	148