



UNL

Universidad
Nacional
de Loja

Universidad Nacional de Loja

Facultad Jurídica Social y Administrativa

Carrera de Contabilidad y Auditoría

DETERMINACIÓN DE COSTO DE PRODUCCIÓN EN LA PANADERÍA CUEVA'S DEL SR. CARLOS FRANCISCO CUEVA TORRES DE LA CIUDAD DE CARIAMANGA, PERIODO DE 01 DE ABRIL AL 30 DE JUNIO 2024.

Trabajo de Integración Curricular previo a la obtención del título de Licenciada en Contabilidad y Auditoría.

AUTORA:

Chamba Lalangui María Vanessa

DIRECTOR:

Lic. Carlos Nelson Cobos Suárez Mgs. Sc.

Loja - Ecuador

Año 2024

Certificado



unl

Universidad
Nacional
de Loja

Sistema de Información Académico
Administrativo y Financiero - SIAAF

CERTIFICADO DE CULMINACIÓN Y APROBACIÓN DEL TRABAJO DE INTEGRACIÓN CURRICULAR

Yo, **COBOS SUAREZ CARLOS NELSON**, director del Trabajo de Integración Curricular denominado **DETERMINACIÓN DE COSTO DE PRODUCCIÓN EN LA PANADERÍA CUEVA'S DEL SR. CARLOS FRANCISCO CUEVA TORRES DE LA CIUDAD DE CARIAMANGA, PERIODO DE 01 DE ABRIL AL 30 DE JUNIO 2024**, perteneciente al estudiante **MARIA VANESSA CHAMBA LALANGUI**, con cédula de identidad N° **1150806410**.

Certifico:

Que luego de haber dirigido el **Trabajo de Integración Curricular**, habiendo realizado una revisión exhaustiva para prevenir y eliminar cualquier forma de plagio, garantizando la debida honestidad académica, se encuentra concluido, aprobado y está en condiciones para ser presentado ante las instancias correspondientes.

Es lo que puedo certificar en honor a la verdad, a fin de que, de así considerarlo pertinente, el/la señor/a docente de la asignatura de **Integración Curricular**, proceda al registro del mismo en el Sistema de Gestión Académico como parte de los requisitos de acreditación de la Unidad de Integración Curricular del mencionado estudiante.

Loja, 2 de Agosto de 2024



CARLOS NELSON COBOS
SUAREZ

DIRECTOR DE TRABAJO DE INTEGRACIÓN
CURRICULAR



Certificado TIC/TT.: UNL-2024-001888

1/1
Educamos para Transformar

Autoría

Yo, **María Vanessa Chamba Lalangui**, declaro ser autora del presente Trabajo de Integración Curricular o de Titulación y eximo expresamente a la Universidad Nacional de Loja y a sus representantes jurídicos, de posibles reclamos y acciones legales, por el contenido del mismo.

Adicionalmente acepto y autorizo a la Universidad Nacional de Loja la publicación de mi Trabajo de Integración Curricular o de Titulación, en el Repositorio Digital Institucional – Biblioteca Virtual.

Firma:



firmado electrónicamente por:
**MARIA VANESSA
CHAMBA LALANGUI**

Autora: María Vanessa Chamba Lalangui

Cedula de Identidad: 1150806410

Fecha: 20-12-2024

Correo electrónico: maria.v.chamba@unl.edu.ec

Carta de autorización por parte del autor/a, para consulta, reproducción parcial o total y/o publicación electrónica del texto completo, del Trabajo de Integración Curricular o de Titulación. Yo, **María Vanessa Chamba Lalangui**, declaro ser autor/a del Trabajo de Integración Curricular o de Titulación denominado: **Determinación de Costo de Producción en la Panadería CUEVA'S del Sr. Carlos Francisco Cueva Torres de la Ciudad de Cariamanga, Periodo del 01 de Abril al 30 de Junio 2024**, como requisito para optar por el título **Licenciada en Contabilidad y Auditoría**, autorizo al sistema Bibliotecario de la Universidad Nacional de Loja para que, con fines académicos, muestre la producción intelectual de la Universidad, a través de la visibilidad de su contenido en el Repositorio Institucional.

Los usuarios pueden consultar el contenido de este trabajo en el Repositorio Institucional, en las redes de información del país y del exterior con las cuales tenga convenio la Universidad.

La Universidad Nacional de Loja, no se responsabiliza por el plagio o copia del Trabajo de Integración Curricular o de Titulación que realice un tercero.

Para constancia de esta autorización, en la ciudad de Loja, a los veinte días del mes de diciembre del año dos mil veinticuatro.

Firma:



firmado electrónicamente por:
**MARIA VANESSA
CHAMBA LALANGUI**

Autora: María Vanessa Chamba Lalangui

Cedula de Identidad: 1150806410

Fecha: 20-12-2024

Correo electrónico: maria.v.chamba@unl.edu.ec

DATOS COMPLEMENTARIOS

Director de Trabajo de Integración Curricular: Mg. Sc. Carlos Nelson Cobos Suárez

Dedicatoria

Con gratitud infinita, dedico el Trabajo de Integración Curricular a Dios, a la Virgen y a mi amada familia quienes han sido mi fuente de inspiración y fortaleza en cada etapa de mi vida. Su amor, apoyo, motivación, comprensión y aliento incondicional me han impulsado a seguir adelante y a superar cada desafío guiándome en los momentos de dificultad y motivándome a alcanzar mis sueños.

De manera muy especial dedico este trabajo a mis queridos padres Gilmar Chamba, María Lalangui y hermanos Fabián, Alberto, Yoffre y Diego que han sido mi mayor motivación y mi pilar en cada paso de este camino hacia la obtención de mi título profesional. Su amor incondicional, sacrificios y enseñanzas me han brindado la fortaleza necesaria para superar los desafíos y alcanzar mis metas, este logro que celebro es un reflejo de su confianza en mí y de los valores que me han inculcado.

De manera especial a mis amigos y amigas más cercanos que de uno u otra manera me han motivado a seguir adelante mediante sus palabras de aliento en los momentos difíciles donde me ayudaron a sentirme más segura de mí misma. Este título es tanto mío como de ustedes, y espero que juntos celebremos este importante logro.

María Vanessa Chamba Lalangui

Agradecimiento

Quiero expresar mi más sincero agradecimiento y gratitud a la prestigiosa Universidad Nacional de Loja, Facultad Jurídica Social y Administrativa, Carrera de Contabilidad y Auditoría, autoridades y docentes, quienes, con afecto, dedicación y experiencia supieron impartirme sus valiosos conocimientos y apoyo durante el transcurso de mi formación profesional me siento preparado para enfrentar los desafíos del futuro.

De manera especial mi más sincero agradecimiento al Mg. Sc. Carlos Nelson Cobos Suárez, director del Trabajo de Integración Curricular, por su invaluable apoyo y orientación durante el desarrollo del mismo, su conocimiento profundo, paciencia y dedicación han sido fundamentales para llevar a cabo la culminación con éxito el Trabajo de Integración Curricular.

Al Sr. Carlos Cueva Gerente propietario de la panadería “CUEVA´S” quien me brindo apoyo, confió en mis capacidades, facilitó el acceso a la información y permitió realizar el proceso práctico del Trabajo de Integración Curricular en su establecimiento.

María Vanessa Chamba Lalangui

Índice de Contenidos

Portada -----	i
Certificado-----	ii
Autoría -----	iii
Carta de autorización -----	iv
Dedicatoria -----	v
Agradecimiento-----	vi
Índice de Tablas -----	viii
Índice de Figuras -----	x
Índice de Anexos -----	xi
1. Título -----	1
2. Resumen -----	2
2.1 Abstract-----	3
3. Introducción -----	4
4. Marco Teórico -----	6
5. Metodología -----	52
6. Resultados -----	54
7. Discusión -----	174
8. Conclusiones -----	175
9. Recomendaciones -----	176
10. Bibliografía-----	177
11. Anexos -----	180

Índice de Tablas

Tabla 1	Clasificación de los Recursos Empresariales.....	7
Tabla 2	Clasificación de las Empresas.....	8
Tabla 3	Clasificación de las Empresas Industriales.....	11
Tabla 4	Declaración del Impuesto a la Renta.....	15
Tabla 5	Plazos Para la Declaración del Impuesto a la Renta.....	15
Tabla 6	Plazos Para la Declaración IVA.....	16
Tabla 7	Clasificación de la Contabilidad.....	34
Tabla 8	Diferencia Entre Costo y Gasto.....	20
Tabla 9	Orden de Compra.....	27
Tabla 10	Tarjetas Kárdex.....	28
Tabla 11	Orden de requisición.....	28
Tabla 12	Hoja de Costos.....	29
Tabla 13	Rol de Pagos.....	30
Tabla 14	Registro de Asistencia.....	30
Tabla 15	Tarjeta Reloj.....	31
Tabla 16	Tarjeta Tiempo.....	32
Tabla 17	Planilla de Trabajo.....	33
Tabla 18	Composición del Plan de Cuentas.....	38
Tabla 19	Factura Electrónica.....	40
Tabla 20	Inventario Inicial.....	41
Tabla 21	Estado de Situación Inicial.....	42
Tabla 22	Libro Diario.....	43
Tabla 23	Libro Mayor.....	44
Tabla 24	Balance de Comprobación.....	44
Tabla 25	Ejemplo de Registro por Ventas a Crédito en el Libro Diario.....	45
Tabla 26	Registro de la Corrección del Error por Ventas a Crédito en el Libro Diario.....	45
Tabla 27	Registro de Ajuste por Omisión, Asiento Tipo.....	45
Tabla 28	Vida Útil y Porcentaje de Depreciación.....	46
Tabla 29	Registro de Ajuste por Depreciación, Asiento Tipo.....	46

Tabla 30	Registro de Ajuste por Consumo, Asiento Tipo	46
Tabla 31	Hoja de Trabajo.....	47
Tabla 32	Estado de Situación Financiera.....	48
Tabla 33	Estado de Resultados	49
Tabla 34	Estado de Flujo de Efectivo	50
Tabla 35	Estado de Costo de Productos Vendidos	51

Índice de Figuras

Figura 1 Pasos Para Elaborar Productos de Panadería	13
Figura 2 Elementos del Costo de Producción.....	21
Figura 3 Objetivos del Sistema de Costos por Órdenes de Producción.....	22
Figura 4 Sistema de Costos por Procesos	24
Figura 5 Beneficios del Sistema de Costos ABC	26
Figura 6 Elementos a Considerar en el Rol de Pagos	30
Figura 7 Proceso del Ciclo Contable	39

Índice de Anexos

Anexo 1	Carta Aceptación.....	180
Anexo 2	Oficio de Autorización.....	181
Anexo 3	Registro Único de Contribuyentes	182
Anexo 4	Auxiliar de Compras y Ventas	184
Anexo 5	Auxiliar de Cuentas por Pagar	198
Anexo 6	Orden de Producción y Requisición.....	200
Anexo 7	Tarjetas Kardex	226
Anexo 8	Hojas de Costos.....	258
Anexo 9	Auxiliar de Consumo de Materia Prima	271
Anexo 10	Auxiliar de Cálculos Mano de Obra	349
Anexo 11	Auxiliar de Control de Mano de Obra	350
Anexo 12	Auxiliar de Mano de Obra Personal de Producción y Personal de Ventas	402
Anexo 13	Tarjeta Reloj y Tiempo	405
Anexo 14	Cálculos para los Costos Indirectos de Fabricación.....	412
Anexo 15	Auxiliar de Distribución de los Costos Indirectos de Fabricación.....	413
Anexo 16	Depreciaciones	452
Anexo 17	Auxiliar de costo de producción y ventas	453
Anexo 18	Auxiliar de Resumen de los Elementos del Costo	479
Anexo 19	Auxiliar de Desgaste y Consumo de Inventarios	480
Anexo 20	Certificado de Ejecución del Título	481
Anexo 21	Certificado de Pertinencia del Proyecto.....	482

1. Título

Determinación de Costo de Producción en la Panadería CUEVA'S del Sr. Carlos Francisco Cueva Torres de la Ciudad de Cariamanga, Periodo del 01 de Abril al 30 de Junio 2024.

2. Resumen

El Trabajo de Integración Curricular denominado “**Determinación de Costo de Producción en la Panadería CUEVA’S del Sr. Carlos Francisco Cueva Torres de la Ciudad de Cariamanga, Periodo del 01 de Abril al 30 de Junio 2024**”, se realizó con la finalidad de obtener el costo de producción de cada producto, información precisa que facilita el control, registro e interpretación de los costos que intervienen en el proceso de producción.

Para dar cumplimiento a los objetivos propuestos, se emplearon métodos y técnicas de investigación. Iniciando por el diseño del proceso productivo a través de la elaboración de flujograma, procedimientos y políticas que facilitan la comprensión y optimización de las etapas productivas que permite identificar las áreas clave en la producción y establecer un marco de referencia claro para el control de los costos. Seguidamente, se elaboraron documentos de control y registro de Materia Prima que está sustentada por el auxiliar de: compras, ventas y consumo; Mano de Obra sustentada por tarjetas de tiempo, tarjeta reloj, auxiliar de control de Mano de Obra del personal de producción y personal de ventas; y para la distribución de los Costos Indirectos de Producción, constan auxiliares de depreciación, consumo de servicios básicos, internet, arriendo, agua potable que están involucrados en el proceso productivo con ello se realizó la elaboración de la hoja de costos de forma semanal para llevar un seguimiento riguroso de los elementos y asegurar la transparencia en la gestión financiera de la panadería. Finalmente, se llevó a cabo la aplicación del sistema contable, que abarca desde el Inventario Inicial, Estado de Situación Inicial, registro de manera cronológica las transacciones en el Libro Diario información consolidada en los Libros Mayores y luego elaboración del Balance de Comprobación y la Hoja de Trabajo con los respectivos ajustes, seguidamente se elaboraron los estados financieros como: Estado de Situación Financiera, Estado de Resultados, Estado de Flujo de Efectivo, Estado de Costos de Productos Vendidos y Notas Explicativas, información que permitirá obtener una visión precisa de los costos asociados en la producción y la toma de decisiones estratégicas en la panadería. A través de estos resultados, se espera contribuir al mejoramiento de la gestión de costos en la "Panadería CUEVA’S", optimizando su rentabilidad y sostenibilidad en el mercado.

Palabras Claves: Procedimientos, Políticas, Materia Prima, Mano de Obra, Costos Indirectos de Producción, Proceso Contable

2.1 Abstract

The Curriculum Integration Project titled "Determination of Production Cost at the CUEVA'S Bakery of Mr. Carlos Francisco Cueva Torres in the City of Cariamanga, Period from April 1 to June 30, 2024," was carried out with the aim of obtaining the production cost of each product, precise information that facilitates the control, recording, and interpretation of the costs involved in the production process.

To meet the proposed objectives, research methods and techniques were employed. This began with the design of the production process through the creation of flowcharts, procedures, and policies that facilitate the understanding and optimization of the production stages, allowing for the identification of key areas in production and establishing a clear framework for cost control. Subsequently, control and registration documents for Raw Materials were developed, supported by purchase, sales, and consumption records; Labor, supported by time cards, clock cards, and labor control records for production and sales personnel; and for the distribution of Indirect Production Costs, there are records of depreciation, consumption of basic services, internet, rent, and potable water involved in the production process. This led to the weekly preparation of a cost sheet to maintain rigorous tracking of the elements and ensure transparency in the financial management of the bakery. Finally, the application of the accounting system was carried out, which includes the Initial Inventory, Initial Situation Statement, and chronological recording of transactions in the Journal, with consolidated information in the General Ledgers, followed by the preparation of the Trial Balance and the Working Paper with the respective adjustments. Subsequently, financial statements were prepared, including the Statement of Financial Position, Statement of Results, Statement of Cash Flows, Statement of Cost of Goods Sold, and Explanatory Notes, information that will provide a precise view of the costs associated with production and aid in strategic decision-making in the bakery. Through these results, it is expected to contribute to the improvement of cost management at "CUEVA'S Bakery," optimizing its profitability and sustainability in the market.

Keywords: Procedures, Policies, Raw Materials, Labor, Indirect Production Costs, Accounting Process

3. Introducción

La determinación del costo es un proceso fundamental en la contabilidad de costos que implica identificar y medir todos los gastos asociados a la producción de bienes o servicios, este proceso no solo considera los costos directos, como materiales y mano de obra, sino también los costos indirectos, como gastos generales y administrativos, una adecuada determinación del costo permite a las empresas establecer precios competitivos, evaluar la rentabilidad de sus productos y tomar decisiones informadas sobre la gestión de recursos. Además, facilita el análisis de variaciones y el control de costos, contribuyendo así a la sostenibilidad y crecimiento del negocio en un entorno competitivo.

El presente Trabajo de Integración Curricular denominado: “**Determinación de Costo de Producción en la Panadería CUEVA’S del Sr. Carlos Francisco Cueva Torres de la Ciudad de Cariamanga, Periodo del 01 de Abril al 30 de Junio 2024**”, brinda un aporte viable mediante flujogramas, procedimientos y políticas, en donde se recomienda tomar en cuenta para lograr identificar y controlar los elementos del costo de producción, que presenta información viable que ayuda a determinar el costo total y unitario de cada producto y mediante la estipulación de conclusiones y recomendaciones ayudar a la dirección de la entidad para la organización contable y adecuada toma de decisiones consigan su engrandecimiento y generen mayores utilidades..

De conformidad al Reglamento de Régimen Académico de la UNL el Trabajo de Integración Curricular cuenta con la siguiente estructura: **Título**, nombre del Trabajo de Integración Curricular o de titulación; **Resumen**, síntesis del trabajo realizado con los resultados obtenidos dando cumplimiento a los objetivos planteados; **Introducción**, se destaca la relevancia, importancia, aporte y estructura; **Marco Teórico**, se detallan generalidades sobre la determinación del costo de producción y el proceso contable fundamentales para el trabajo; **Metodología**, describe los métodos y técnicas empleados en el desarrollo del Trabajo de Integración Curricular o de titulación para el desarrollo del trabajo; **Resultados**, presenta el contexto empresarial, flujograma, procedimientos y políticas del proceso productivo y el desarrollo del proceso contable que inicia desde el Inventario Inicial hasta el Estados de Costos de Productos Vendidos; **Discusión**, analiza e interpreta la situación inicial y los resultados obtenidos en el proceso de desarrollo del trabajo; **Conclusiones**, están desarrolladas conforme a los objetivos y al proceso desarrollado en el presente Trabajo de Integración Curricular o de titulación; **Recomendaciones**, se detallan 3 relacionadas a las conclusiones, es decir, sugerencias dirigidas al propietario de la Panadería;

Bibliografía, describe las fuentes bibliográficas de donde se recopiló información como: libros, revistas, ensayos y páginas web; **Anexos**, constan la documentación fuente, RUC de la panadería, ajustes, depreciaciones entre otras más que sustentan la veracidad del trabajo.

4. Marco Teórico

Empresa

Definición

Las empresas son unidades económicas que ayudan a mejorar la economía del país dedicadas a actividades de industria, mercantiles o la prestación de servicios con fines lucrativos.

Una empresa es una unidad económica que utiliza factores de producción para crear beneficios económicos y sociales, crear fuentes de empleo, invertir en el presupuesto estatal, promover el desarrollo económico del estado y crear responsabilidad social hacia los usuarios internos y externos. (Cevallos y Arellano 2020, p. 25)

En términos generales, una empresa se define como una unidad económica organizada que combina factores productivos (trabajo, tierra y capital) con el objetivo de producir bienes o servicios para satisfacer necesidades en el mercado y obtener beneficios económicos. Desempeñan un papel fundamental en la economía moderna al generar empleo, impulsar el crecimiento económico y contribuir al bienestar social.

Importancia

Ayudan al mejoramiento de la economía de un país mediante la producción de bienes o servicios, generando empleo y satisfaciendo las necesidades de las personas de diferente manera. De acuerdo al autor Argudo Martínez (2022), las empresas contribuyen a la sociedad de muchas maneras, producen bienes de calidad para individuos, crean empleos y suministran una amplia gama de productos para que los consumidores elijan. Además, muchas investigaciones y la creación de nuevos productos pueden mejorar la calidad de vida social y promover el progreso de una nación.

Por ello, las empresas desempeñan un papel fundamental en la sociedad moderna, impulsando el crecimiento económico, la innovación y el bienestar general, su actividad genera beneficios para los consumidores, los trabajadores, los gobiernos y la sociedad en general. Las empresas responsables y comprometidas con el desarrollo sostenible pueden contribuir a construir un futuro más próspero y equitativo para todos.

Características

Según Garrido y Romero (2021), las principales características de la empresa son:

- ✓ Está comprendida por la agrupación de recursos de producción, comerciales y financieros los cuales permiten realizar las actividades de la misma.

- ✓ La organización de los distintos recursos permitirá persistir a la empresa en el tiempo, además que es necesario que exista un directivo que guíe en la toma de decisiones.
- ✓ La presencia del recurso humano es imprescindible dentro de la empresa porque contribuyen en las ganancias por lo que son quienes realizan las actividades operativas de la misma.
- ✓ Utilizar de manera eficiente la energía y los recursos que tienen, procurando el menor impacto posible en el ecosistema natural.

Elementos

Tabla 1

Clasificación de los Recursos Empresariales

Elemento	Definición
<i>El grupo humano o las personas</i>	Es uno de los componentes más importantes que componen una empresa, forma la columna vertebral de una organización y es un conjunto de personas que trabajan para una empresa y reciben un salario.
<i>Los bienes materiales</i>	Cubren todos los activos físicos que una organización puede utilizar para realizar su trabajo. Hablamos de locales y oficinas con mobiliario asociado, equipos de producción, vehículos, herramientas, materias primas o enseres, etc.
<i>Elementos Técnicos</i>	Incluye todos los procedimientos, métodos, diagramas de flujo, fórmulas, es decir, todo lo que permite al recurso humano desempeñar plenamente sus funciones.
<i>Elementos Financieros</i>	Se refiere al capital que posee una empresa para producir bienes y prestar servicios. Está formado por todos los activos tangibles y el capital social que integran el patrimonio de la empresa.

Nota. Esta tabla muestra la clasificación de los recursos empresariales. Basado de la revista Grupo P & A, (2020).

Clasificación

Tabla 2

Clasificación de las Empresas

Criterios de clasificación	Tipo de empresas	Descripción
Según la actividad	Agropecuarias	Aquellas que se dedica a la agricultura y la ganadería. Pertenecen al primer sector de la economía nacional: granjas, granjas porcinas.
	Mineras	Empresas cuyo objetivo principal es explotar recursos subterráneos como petróleo, oro, gemas u otros minerales.
	Industriales	Quienes trabajan para comprar materias primas, transformarlas en nuevos productos y luego venderlas a los consumidores finales. Este proceso productivo incluye recursos humanos, maquinaria y equipos. Estas empresas pertenecen al sector secundario de la economía. Están obligados a comprar y vender productos sin cambiar ni alterar sus características originales.
	Comerciales	Normalmente, estas empresas compran productos directamente a fabricantes o mayoristas para reducir los costos operativos, como las empresas de distribución.
	Servicios	Su actividad económica es la venta de servicios o habilidades profesionales, es decir, productos intangibles como: centros educativos (escuelas, universidades, empresas de servicios públicos, equipos de fútbol profesional, profesionales independientes).
Por el sector al que pertenecen	Empresa privada	Una de las características es que los individuos invierten capital para obtener ganancias. Las decisiones se toman en función de objetivos de rentabilidad, teniendo en cuenta los riesgos y el mercado de producción. Los empresarios deben evaluar la competencia y tomar

		<p>acciones prioritarias basadas en los principios de racionalidad económica.</p> <p>Se compone de aportaciones de capital público o estatal, debido a la necesidad de intervención del Estado en la economía y tiene como objetivo cubrir actividades o áreas en las que los particulares no tienen interés en participar porque no pueden obtener beneficios. El estado establece empresas para satisfacer las necesidades sociales y promover el desarrollo económico.</p> <p>Es una fusión de capital público y privado. En algunos casos, el capital estatal puede ser mayoritario y la proporción de cambios de capital también puede variar.</p>
	Empresa pública	
	Empresa mixta	
	Microempresas	<p>Son pequeñas unidades económicas, generalmente constituidas como emprendimientos familiares o artesanales. Se caracterizan por tener hasta un máximo de 9 empleados, ventas brutas anuales y activos totales hasta \$100.000.</p>
Por el tamaño	Pequeñas	<p>Son aquellas que realizan actividades económicas y productivas; manejan entre 10 y 49 empleados, ventas brutas anuales de \$100.001 a \$1.000.000 y activos totales de \$100.001 hasta \$750.000.</p>
	Medianas	<p>Estas empresas cuentan de 50 hasta 199 empleados, con ventas brutas anuales de \$1.000.001 hasta \$5.000.000 y activos totales de \$750.001 hasta \$3.999.999.</p>
	Grandes	<p>Cuentan con 200 o más empleados, ventas brutas anuales desde \$5.000.001 y activos totales mayor o igual a \$4.000.000.</p>
Por la Constitución del Capital	Negocios personales o individuales	<p>Los constituyen un solo propietario.</p>

Sociedades o compañías	Constituidas por el aporte de capital de varias personas naturales o jurídicas.
-------------------------------	---

Nota. Esta tabla muestra la clasificación de las empresas de acuerdo a la actividad, sector, tamaño y constitución de capital. Adaptado de Libro de Contabilidad General (p.17), Espejo y López, (2018).

Objetivo

Las empresas tienen como objetivo lograr alcanzar los resultados que se espera del negocio, en un tiempo determinado utilizando los recursos que dispone, ayudando a mejorar la economía de un país. Según Zapata Sánchez (2017), “el principal objetivo de los directivos de las organizaciones financieras no es sólo maximizar el valor de sus activos, sino también garantizar la satisfacción del cliente, condición necesaria para alcanzar los objetivos de rentabilidad.” (p.24). En ese sentido radica en crear y entregar valor permanece constante, proporcionando una base para el crecimiento y el éxito sostenibles.

Empresa Industrial

Definición

Las empresas industriales son las entidades que se dedican a la adquisición de bienes o materias primas para transformarlas y comercializarlas, para ello utilizan herramientas y equipos especializados dependiendo del sector de trabajo. De acuerdo a Blog S. (2022), estas empresas son responsables de la transformación de materias primas adquiridas o extraídas en productos que pueden utilizarse en otras industrias o destinados para la alimentación.

Importancia

Permiten el crecimiento continuo de la economía de un sector, mediante la creación de oportunidades de trabajo para la transformación y creación de productos, mejorando la calidad de vida de las personas. Para el autor Mera Morocho (2018), las empresas industriales desempeñan un papel crucial en la economía y su importancia radica en su capacidad para emplear un gran número de trabajadores que desempeñan funciones relacionadas con la transformación y producción de bienes y servicios que satisfacen las necesidades de la sociedad. Por tanto, no sólo contribuyen al progreso económico, sino que también inciden positivamente en la mejora de la calidad de vida de las personas al proporcionar productos y servicios de alta calidad que demanda el mercado.

Las empresas industriales son actores clave en el desarrollo económico, social y ambiental de un país. Su actividad genera beneficios para la sociedad en su conjunto, creando empleos, impulsando el crecimiento económico, abasteciendo a otros sectores, fortaleciendo la competitividad y contribuyendo al desarrollo sostenible.

Clasificación

Tabla 3

Clasificación de las Empresas Industriales

Clasificación	Descripción
Actividad	<p>Empresas industriales extractivas. Trabajan para extraer recursos de la tierra y luego utilizarlos.</p> <p>Empresas industriales manufactureras. Son responsables de convertir las materias primas obtenidas o compradas en productos terminados para la venta.</p>
Sector en el que operan	<p>Empresas industriales alimentarias. Abarcan todas las actividades relacionadas con el procesamiento, elaboración, preparación, conservación y envasado de alimentos.</p> <p>Empresas industriales energéticas. Se trata de aquellas dedicadas a la producción de energía o combustibles.</p> <p>Empresas industriales de construcción civil. Se encargan de la construcción y restauración de viviendas, edificios y otras obras civiles.</p> <p>Empresas industriales relacionadas con la guerra. Fabrican diversos tipos de armas y vehículos militares.</p>
Finalidad	<p>Empresas industriales de bienes de capital. Producen productos que participan en los procesos productivos de otras empresas, como maquinaria pesada y herramientas industriales.</p> <p>Empresas industriales de bienes de producción. Son responsables de producir las materias primas que utilizarán otras industrias convierten en productos finales.</p> <p>Empresas industriales de bienes de consumo. Transforman materias primas en productos terminados y los venden en varios mercados.</p>

Nota. Esta tabla muestra la clasificación de las empresas industriales de acuerdo a la actividad, sector al que operan y la finalidad. Basado en Blog S. (2022)

La clasificación de las empresas industriales es útil para comprender su funcionamiento, sus características y su impacto en la economía. También puede ser útil para los inversores, los clientes y los proveedores a la hora de tomar decisiones sobre con qué empresas interactuar.

Industrial Alimentaria

Definición

La industria alimentaria es un sector amplio y complejo que abarca todas las actividades relacionadas con la transformación de materias primas agrícolas en productos alimenticios listos para el consumo humano y animal. Es decir, abarcan las actividades relacionadas con la preparación, procesamiento, elaboración, conservación y envasado de los productos terminados.

Importancia

- ✓ Abastecer a la población de alimentos
- ✓ Generar empleo
- ✓ Contribuir al desarrollo económico
- ✓ Promover la innovación

Panadería

La panificación es el arte de preparar, mezclar, amasar y hornear diferentes ingredientes para producir panes de diferentes tamaños, formas, texturas y sabores que son comercializados, vendidos y distribuidos por empresas o comercios que también llevan el nombre (Proinga, E., 2021). Una panadería es un establecimiento comercial dedicado a la producción, venta y a veces consumo, de productos alimenticios elaborados principalmente a base de harina de trigo.

Función

La función radica en la producción y venta de productos horneados; satisfacer necesidades alimentarias; generar empleo; fomentar el emprendimiento; entre otras más.

Clasificación

De acuerdo a Proinga, E. (2021), se determina la siguiente clasificación:

Panes Industriales.

- ✓ Uso de equipos industriales para preparación y producción.
- ✓ El pan industrial se puede conservar durante más tiempo si se conserva el embalaje.
- ✓ Cuando se procesa en fábrica, su forma y peso se ajustan a unos parámetros predeterminados y definidos.
- ✓ Suelen ser inodoros para preservar su vida útil.

- ✓ Son un delicioso snack mezclados o combinados con otros ingredientes dulces o salados como paté, nata, jamón, queso, salsas, verduras, etc.
- ✓ Se distribuyen, comercializan o venden en supermercados, grandes cadenas de alimentación o comercios.

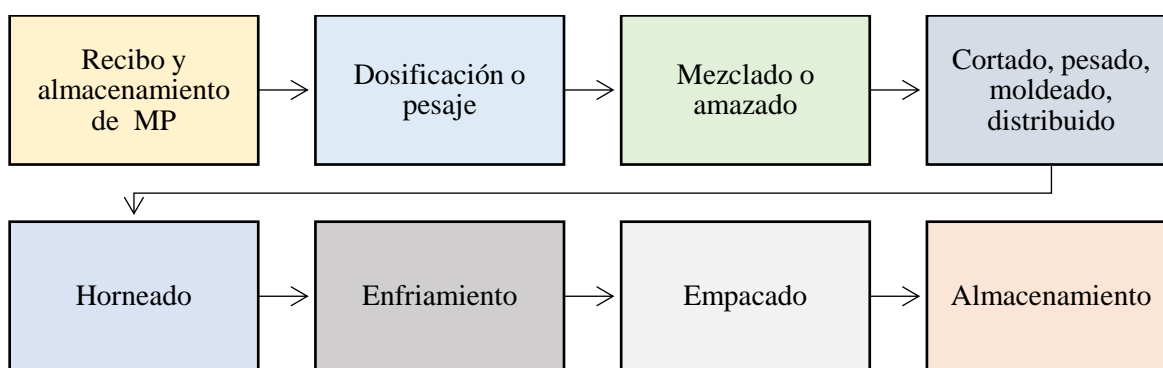
Panes Artesanales.

- ✓ El amasado, como su nombre indica, se realiza íntegramente a mano, ya que de él depende la fermentación y el horneado para llegar a los puntos precisos de la tecnología del pan.
- ✓ Las porciones se preparan en tamaños más pequeños para acomodarse a los gustos de los clientes, por lo que los pasos de preparación son muy cuidadosos.
- ✓ La masa se fermenta y se deja más tiempo para aportar sabor, textura y forma al producto final.
- ✓ El pan artesanal está disponible en diferentes formas y tamaños, lo que lo hace atractivo a primera vista.
- ✓ Suele elaborarse a partir de ingredientes naturales como harina, agua, levadura, sal o mantequilla (lee aquí sobre una de nuestras margarinas de pan ideales) o leche agria.
- ✓ No cabe duda que este pan lo venden en una panadería de tu elección o de confianza.

Elaboración

Figura 1

Pasos Para Elaborar Productos de Panadería



Nota. Esta figura muestra los pasos que siguen las panaderías para elaborar los productos.

Obligaciones Tributarias

En el Código Tributario manifiesta que la obligación tributaria es el vínculo jurídico personal, existente entre el Estado o las entidades acreedoras de tributos y los contribuyentes o

responsables de aquellos, en virtud del cual debe satisfacerse una prestación en dinero, especies o servicios apreciables en dinero, al verificarse el hecho generador previsto por la ley. (art. 15)

- ✓ **Hecho Generador:** Presupuesto establecido por la ley. (art. 16)
- ✓ **Sujeto Activo:** Ente público acreedor del tributo. (art. 23)
- ✓ **Sujeto Pasivo:** Persona natural o jurídica que, según la Ley, está obligada al cumplimiento de la prestación tributaria, sea como contribuyente o como responsable. (art. 24)

Registro Único de Contribuyentes (RUC)

Es una herramienta cuya función es registrar e identificar a los contribuyentes para efectos tributarios y proporcionar esta información a las autoridades tributarias. Se utiliza para realizar determinadas actividades económicas en el Ecuador de forma permanente o irregular. Corresponde al número de identificación asignado a todas las personas naturales y/o sociedades titulares de bienes o derechos imponibles. (Servicio de Rentas Internas, 2024)

Régimen simplificado para emprendedores

En la Resolución Nro. NAC-DGERCGC21- 00000060, los contribuyentes que están sujetos al RIMPE deben emitir comprobantes de venta, retención, documentos complementarios, incluidas liquidaciones de compra de bienes y prestación de servicios, en los casos que proceda, de acuerdo al Reglamento de Comprobantes de Venta, Retención y Documentos Complementarios.

Impuesto a la Renta

De acuerdo al SRI Servicio de Rentas Internas:

- ✓ Para calcular la base imponible considerarán los ingresos brutos gravados, provenientes de las actividades acogidas a este régimen y se restarán las devoluciones o descuentos; adicionalmente se sumarán o restarán, los ajustes de generación y/o reversión por efecto de aplicación de impuestos diferidos.
- ✓ Son aplicables los beneficios tributarios relacionados con los ingresos previstos en la normativa legal.
- ✓ La declaración y pago del Impuesto a la Renta se efectuará de forma anual, conforme la siguiente tabla:

Tabla 4*Declaración del Impuesto a la Renta*

Límite inferior (USD)	Límite superior (USD)	Impuesto a la fracción básica	Tipo marginal (%)
-	\$ 20.000,00	\$ 60,00	0%
\$ 20.000,00	\$ 50.000,00	\$ 60,00	1%
\$ 50.000,01	\$ 75.000,00	\$ 360,00	1,25%
\$ 75.000,01	\$ 100.000,00	\$ 672,50	1,50%
\$ 100.000,01	\$ 200.000,00	\$ 1.047,50	1,75%
\$ 200.000,01	\$ 300.000,00	\$ 2.797,52	2%

Nota. Obtenido de Servicio de Rentas Internas.

- ✓ La tarifa impositiva de este régimen no estará sujeta a rebaja o disminución alguna.
- ✓ La declaración se efectuará de manera obligatoria, aunque no existieren valores de ingresos, retenciones o crédito tributario durante el período fiscal anual.

Tabla 5*Plazos Para la Declaración del Impuesto a la Renta*

Noveno dígito RUC/CÉDULA	Plazo para Personas Naturales	Plazo para Sociedades
1	10 de marzo	10 de abril
2	12 de marzo	12 de abril
3	14 de marzo	14 de abril
4	16 de marzo	16 de abril
5	18 de marzo	18 de abril
6	20 de marzo	20 de abril
7	22 de marzo	22 de abril
8	24 de marzo	24 de abril
9	26 de marzo	26 de abril
0	28 de marzo	28 de abril

Nota. Obtenido de Servicio de Rentas Internas.

Impuesto al Valor Agregado

Impuesto al Valor Agregado (IVA), grava al valor de la transferencia de dominio o a la importación de bienes muebles de naturaleza corporal, en todas sus etapas de comercialización, así como a los derechos de autor, de propiedad industrial y derechos conexos; y al valor de los servicios prestados. (Art. 52, LRTI)

Cuando se habla de contribuyente del régimen RIMPE-EMPREENDEDOR, respectivamente el usuario tendrá la disponibilidad de realizar las declaraciones del Impuesto al valor Agregado, de manera mensual o semestral y el pago se lo efectúa dependiendo del noveno dígito del Registro Único de Contribuyentes (RUC).

Tabla 6

Plazos Para la Declaración IVA

Noveno Dígito del RUC	Fecha máxima de declaración (si es mensual)	Fecha máxima de declaración (si es semestral)	
		Primer semestre	Segundo Semestre
1	10 del mes siguiente	10 de julio	10 de enero
2	12 del mes siguiente	12 de julio	12 de enero
3	14 del mes siguiente	14 de julio	14 de enero
4	16 del mes siguiente	16 de julio	16 de enero
5	18 del mes siguiente	18 de julio	18 de enero
6	20 del mes siguiente	20 de julio	20 de enero
7	22 del mes siguiente	22 de julio	22 de enero
8	24 del mes siguiente	24 de julio	24 de enero
9	26 del mes siguiente	26 de julio	26 de enero
0	28 del mes siguiente	28 de julio	28 de enero

Nota. Obtenido de Servicio de Rentas Internas.

Flujogramas




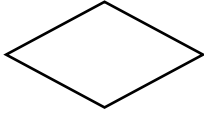


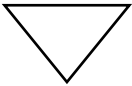
Unir (2022), plantea que un diagrama de flujo de proceso es una ilustración o representación gráfica que muestra un proceso o sistema mediante símbolos estandarizados, como rectángulos para procesos y rombos para decisiones, conectados por flechas que indican la dirección del flujo. Su propósito es facilitar la comprensión de cómo funciona un proceso, identificar áreas de mejora y documentar procedimientos, lo que resulta útil para la capacitación y la estandarización.

La importancia de los diagramas de flujo radica en su capacidad para simplificar la comprensión de procesos complejos, permitiendo a los equipos identificar ineficiencias, cuellos de botella y áreas de mejora. Facilitan la comunicación entre diferentes partes interesadas al proporcionar una representación visual clara y concisa, lo que ayuda en la toma de decisiones y en la capacitación de nuevos empleados. Además, son herramientas valiosas para la documentación de procedimientos, asegurando que se sigan estándares y se mantenga la calidad en las operaciones.

Simbología utilizada para la diagramación

Tabla 7

Simbología Utilizada para la Diagramación

Nombre	Símbolo	Significado
Flecha		Símbolo de conexión utilizado para indicar una interconexión entre otros dos símbolos, y la dirección del flujo.
Terminación		Indica el comienzo o el final de un flujo en el diagrama de procesos.
Proceso		Indica un determinado proceso y sus funciones y actividades.
Decisión		Esto demuestra que se debe tomar una decisión y que el flujo del proceso va a seguir cierta dirección según esta decisión.
Retardo		Significa que pasará un tiempo antes de que el flujo del proceso continúe.
Datos		Representa cualquier tipo de dato en el diagrama de flujo.
Mezclar		Indica un paso en el que se combinarán diversos conjuntos en uno solo.

Nota. Elaborado por la autora, fuente (Pacheco, J., 2017).

Políticas y Procedimientos

Una política es el conjunto de lineamientos y normas autorizados sobre lo qué es correcto hacer en un área o proceso específico; el procedimiento es guía detallada de actividades secuenciales que dos o más personas realizan un trabajo. En el procedimiento sólo se incluye el trabajo de las personas sobre las cuales la organización tiene injerencia, no sobre proveedores ni clientes externos, en caso de que haya interacción con clientes o proveedores externos, entonces la actividad se redacta desde el punto de vista del personaje que interactúa con ellos dentro de la organización. La política dice qué hacer, el procedimiento dice cómo hacer el trabajo; a cada política le corresponde cuando menos un procedimiento; cada procedimiento tiene el contexto de cuando menos una política. (Consultoría E. 2023)

Costo

Son desembolsos de dinero relacionados con las actividades de producción los cuales son recuperables puesto que se incorporan en los bienes producidos quedando capitalizados en los inventarios, estos se registran en el estado de costos de productos vendidos y en el balance general (Cevallos y Arellano, 2020, p.30). El costo se refiere al valor monetario asignado a la producción de bienes o servicios, incluyendo gastos fijos, que son constantes independientemente del nivel de producción, y costos variables, que fluctúan con la cantidad producida; además, abarca el costo total, que es la suma de ambos, y los costos de oportunidad, que representan el valor de la mejor alternativa no elegida al tomar decisiones económicas. Este análisis es crucial para la toma de decisiones empresariales, ya que influye en la fijación de precios, la evaluación de la rentabilidad y la planificación de inversiones.

Clasificación

De acuerdo a los autores Cevallos y Arellano (2020), los costos se clasifican de acuerdo a ciertas consideraciones, como se indica a continuación:

En Función de la Variabilidad

Costos Fijos. Permanecen constantes.

Costos Variables. Varían proporcionalmente con el volumen de producción.

Costos Mixtos. Poseen características de costos fijos y variables.

Por la Identificación con el Producto

Costos Directos. Se identifican plenamente con el producto.

Costos Indirectos. No se identifican de manera directa con algún producto, pero resultan necesarios para la producción.

Por el Periodo de Calculo

Costos Históricos. Se determinan con posterioridad las conclusiones del periodo.

Costos Predeterminados. Se determinan con anterioridad al periodo de costos o durante el transcurso.

De Acuerdo con las Funciones en las que se Incurren

Costos de Manufactura. Se generan de manera directa e indirecta en el proceso de transformación de los insumos o materias primas indirectos en productos terminados.

Costos Administrativos. Se originan en la operación, dirección y control de una compañía.

Costos de Venta. Valor agregado que se genera en el proceso de ventas, hasta la entrega del producto desde la empresa hasta el cliente.

Costos Financieros. Se relacionan con la obtención de fondos para la operación de una empresa.

Según la Naturaleza de las Operaciones de Fabricación

Costos por Órdenes de Producción. Sistema de costeo que obedece a lotes de producción según los pedidos solicitados.

Costos por Procesos. Se costea en base a los departamentos que intervienen en la producción de los artículos.

Por la Inclusión en el Inventario

Costeo Total o de Absorción. Entran a formar parte los costos variables y fijos del producto final.

Costeo Directo o Variable. Es aquel en donde los costos variables únicamente forman parte del costo del producto. Los costos fijos se llevan como gastos de fabricación del periodo, afectando el resultado del respectivo ejercicio.

En Relación con la Producción

Costos Primos. Representan el costo de los elementos directos, es decir, es la suma del costo de la materia prima.

Costos de Conversión. Representa el costo de los elementos que sirven para transformar la materia prima en productos terminados, es decir, es la suma de la mano de obra directa más el costo de los gastos indirectos.

Según los Aspectos Económicos Involucrados en las Decisiones Administrativas

Costos Futuros. Son los aumentos o disminuciones de costo total, un cambio en los niveles de inventarios, etc. Estos costos diferenciales se clasifican en costos decreméntales o costos incrementales.

Costos Incurridos. Se conoce con este nombre a la inversión del costo de producción puramente habida en un periodo determinado. Es decir, que solo refleja valores de inversión efectuados exclusivamente en un lapso.

Costos de Oportunidad. Se origina al tomar una determinación que provoca la renuncia a otro tipo de alternativa que pudiera ser considerada al llevar a cabo la decisión. (pp. 32-36)

Diferencia Entre Costo y Gasto

Tabla 8

Diferencia Entre Costo y Gasto

Costo	Gasto
<p>Son valores monetarios de los recursos utilizados en la producción de un bien o servicio. Representa la inversión realizada para generar un producto o servicio que pueda ser vendido a los clientes.</p> <p>Salida de dinero que se utiliza para aspectos directamente vinculados con la producción.</p> <p>Vinculado con la producción o fabricación de bienes.</p> <p>Indispensable para generar ingresos.</p> <p>Costos fijos.</p> <p>Costos variables.</p> <p>Costos indirectos.</p> <p>Costos directos.</p>	<p>Son valores que se utilizan para cumplir con las funciones de administrar, vender y financiar, es decir refiere al costo de distribución de la mercadería.</p> <p>Se realiza una transacción enviando dinero a cambio de recibir un bien o servicio.</p> <p>Salida de dinero que se utiliza para aspectos operativos de la empresa que no tienen vínculos directos con la producción.</p> <p>Vinculados con la parte administrativa.</p> <p>Mantiene la parte operativa de la empresa</p> <p>Gastos fijos.</p> <p>Gastos variables.</p> <p>Gastos operacionales.</p> <p>Gastos no operacionales.</p>

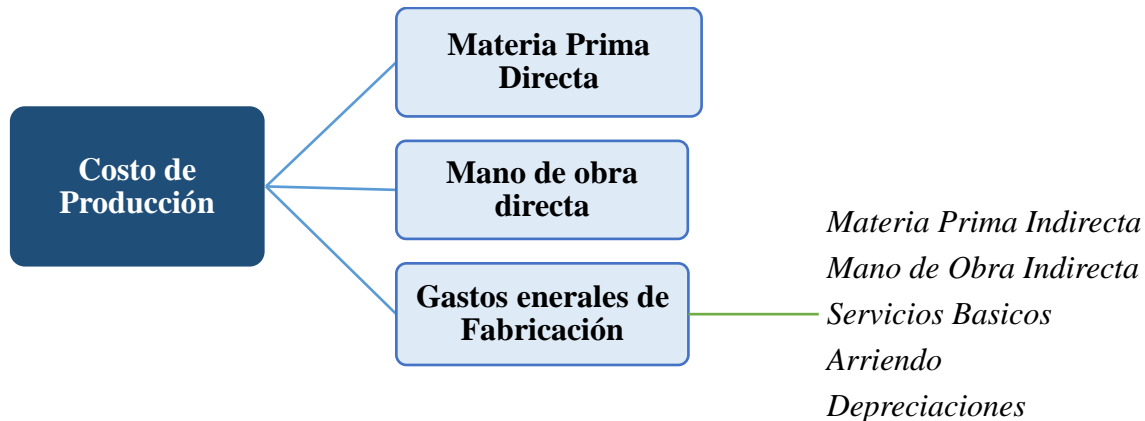
Nota: Esta tabla muestra la diferencia entre costo y gasto. Obtenido del Libro de Contabilidad de Costos (p.31), por Cevallos, & Arellano, (2020).

Elementos del Costo

Son aquellos factores necesarios para transformar la materia prima en un producto nuevo para la venta. En la revista espacios los autores Arias et al. (2020), los elementos del costo son: “Materiales Directos, Mano de Obra Directa y Costos Indirectos de Fabricación”.

Figura 2

Elementos del Costo de Producción



Nota: Esta figura muestra los elementos del costo de producción aplicados para transformar la materia prima. Basado de Libro de Contabilidad de Costos (p.39), por Cevallos y Arellano, (2020).

Materia prima directa

Son materiales que intervienen directamente en la transformación de las materias primas y miden o identifican cada producto tras el proceso de transformación. Las materias primas directas son totalmente identificables en el producto fabricado. (Castaño Rojas, 2020)

Materia prima indirecta

Son aquellos materiales que intervienen indirectamente en la transformación, pero no se puede identificar ni cuantificar unitariamente a simple vista en los productos terminados.

Mano de obra directa

Representan los salarios de los trabajadores directamente involucrados en la transformación de materia prima y también pueden vincularse a productos. (Castaño Rojas, 2020)

Mano de obra indirecta

Incluye todo lo relacionado con los salarios y beneficios de quienes participan indirectamente en la producción y transformación del producto, como personal administrativo, trabajadores de mantenimiento, supervisores, etc. (Molina et al., 2019)

Gastos de Fabricación

De acuerdo a Castaño Rojas (2020), están integrados por todos aquellos conceptos que son comunes a los diferentes productos fabricados y que no se pueden identificar plenamente en ellos.

$$\text{Mano de obra directa} + \text{Gastos de fabricación} = \text{Costo de transformación}$$

$$\text{Materia prima directa} + \text{Mano de obra directa} = \text{Costo primo}$$

$$\text{Materia prima directa} + \text{Mano de obra directa} + \text{Gastos de fabricación} = \text{Costos de producción}$$

Sistema de Costos

Definición

Los sistemas de costos son una herramienta fundamental para la gestión empresarial, ya que permiten a las empresas obtener información precisa sobre sus costos y tomar decisiones estratégicas basadas en esa información. Además, estos sistemas pueden ayudar a identificar áreas de mejora en los procesos de producción y reducir el desperdicio de recursos. Para Arias Suarez y Cano Mejía (2021), los sistemas de costos se crean según sectores económicos, productos y tipos de procesos.

Clasificación

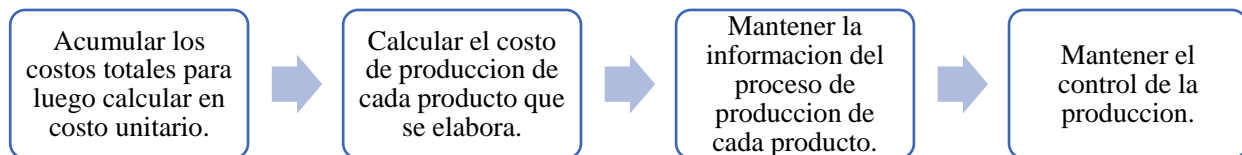
Sistemas de Costos por Órdenes de Producción

En un sistema de costeo por órdenes de producción, un objeto de costo es cada trabajo que normalmente se realiza. Como resultado, las empresas que utilizan este sistema a menudo se quedan sin inventario de trabajos en curso, especialmente en el área de servicios. Según este sistema, el precio de la orden de producción se determina mediante la suma de los costos directos de las materias primas, los costos directos de la mano de obra y los costos indirectos de fabricación. (Guarnizo y Cárdenas, 2020, pp.33)

El sistema de Costos por Órdenes de producción es un método de costeo que se utiliza para determinar el costo unitario de cada producto o lote de productos fabricados específicamente para un cliente o pedido en particular. Este sistema es ideal para empresas que producen artículos personalizados o con poca demanda, donde cada orden de producción tiene características únicas.

Figura 3

Objetivos del Sistema de Costos por Órdenes de Producción



Nota. Esta figura muestra los objetivos del sistema de costos por órdenes de producción.

Obtenido de libro de Costos por órdenes de producción (p. 33), por Guarnizo y Cárdenas (2020).

Características

Para los autores Cevallos y Arellano (2020), otras de las características del sistema de costos por órdenes de producción son:

- ✓ Recopilar costos por cada pedido o lote que puedan ser claramente identificados a través del centro de producción de la empresa.
- ✓ Cobro separado de los costes de producción.
- ✓ Planificación anticipada de las unidades a fabricar.
- ✓ Elaborado según pedidos del cliente. (p.55)

Sistema de Costos por Proceso

Es una herramienta que se aplica a las empresas industriales donde se transforma materia prima y la producción es ininterrumpida, continua o sigue un proceso donde se fabrica productos similares o homogéneos. De acuerdo a Zapata Sánchez (2019), este sistema tradicional se caracteriza porque el precio de un bien o servicio se determina en un corto período de tiempo más o menos constante: mensual, bimestral, semestral o anual, donde las materias primas cambian constantemente. (pp.172-173)

Se utiliza para determinar el costo de los bienes producidos en un entorno de producción continua o en masa donde se fabrican unidades idénticas o similares. Este sistema es ideal para industrias como la química, la textil, la alimenticia y la farmacéutica, donde la producción es constante y los productos son similares.

Importancia

Es una herramienta esencial para las empresas que fabrican productos de manera continua o repetitiva, ya que permite controlar costos, calcular el costo unitario promedio, valorar el inventario en proceso, tomar decisiones informadas, cumplir con normas contables, mejorar la competitividad, facilitar la planificación y el control, y contribuir al éxito general de la empresa.

Características

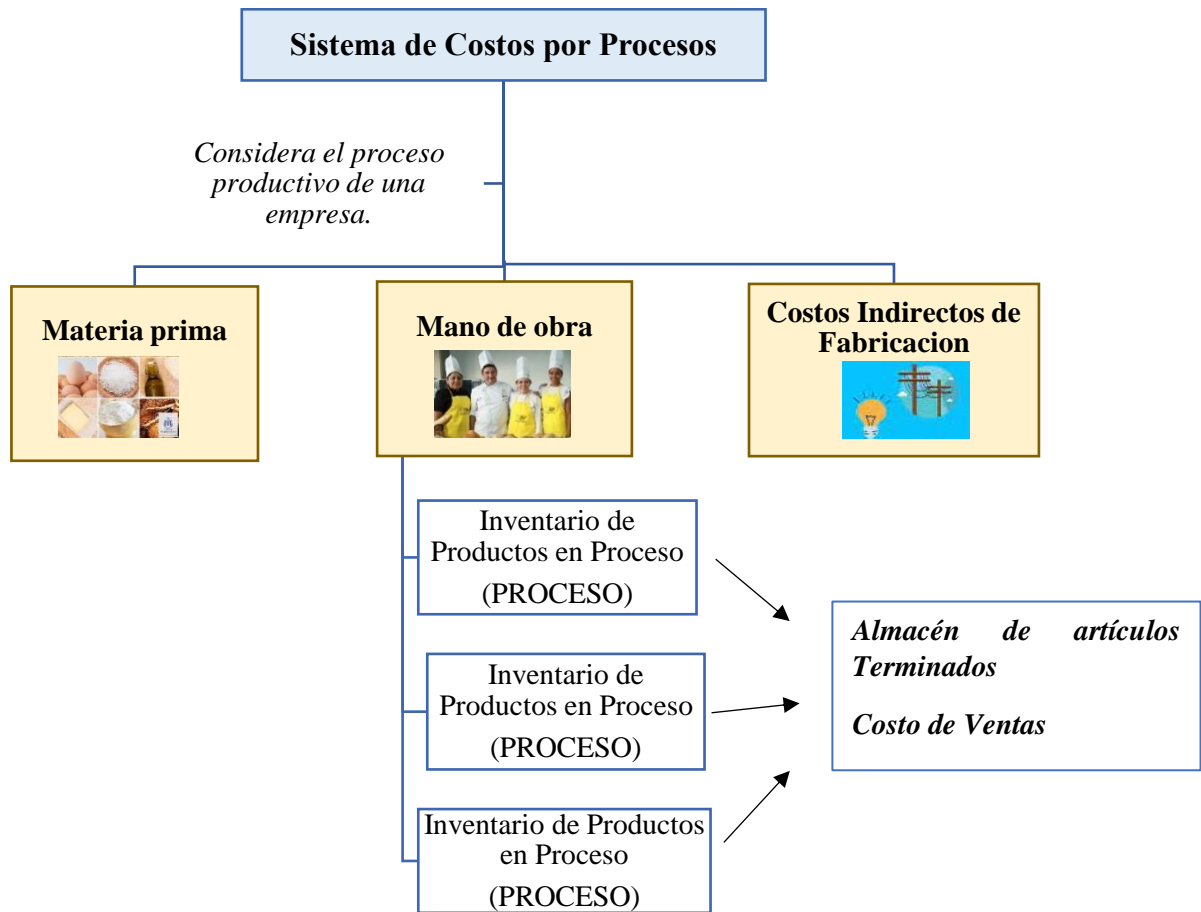
El sistema de costos por proceso es un método de costeo diseñado para empresas que fabrican productos de manera continua o repetitiva, donde los productos pasan por una serie de procesos o departamentos antes de estar terminados. De acuerdo a Cevallos y Arellano (2020), las características del sistema de costos por procesos son:

- ✓ Existirá tantos departamentos como procesos productivos.

- ✓ Los costos de producción se cargan a los procesos, a los sistemas acumulados de los costos de producción, por departamento o por centro de costo.
- ✓ Los procesos son continuos.
- ✓ Es cíclico una etapa se presenta detrás de otra.
- ✓ Es útil en empresas de ensamblaje. (p.55)

Figura 4

Sistema de Costos por Procesos



Nota: Esta figura muestra el proceso del sistema de costos por procesos. Obtenido de Libro de Contabilidad de Costos (p.62), por Culcay M., & Veliz M., (2022).

Sistemas de Costos ABC

En el cálculo de costos ABC, es importante identificar las actividades que se asignan continuamente a una o más personas para producir un producto o proporcionar un servicio. Estas actividades se pueden medir por la frecuencia y en última instancia, la periodicidad de las repeticiones de entrada y salida del producto que ocurren dentro de

un proyecto determinado y afectan a múltiples departamentos (Azaña et al. 2020, p.156). A diferencia de los sistemas tradicionales como el costeo por procesos o el costeo por órdenes, el ABC no asigna los costos indirectos en función de unidades producidas o horas trabajadas, sino que considera el consumo real de recursos en cada actividad.

Importancia

Busca asignar los costos indirectos a los productos o servicios en función del consumo real de recursos en cada actividad que se realiza para producirlos o entregarlos. Para los autores Ramos Farroñan, et al. (2020), plantean que el sistema de costeo ABC es una herramienta muy importante para comprender los costos más actividades incurridos y tomar decisiones en base a ello. A diferencia de los sistemas tradicionales, el ABC no asigna los costos indirectos en función de unidades producidas o horas trabajadas, sino que considera el valor que cada actividad aporta al producto o servicio.

Proceso

De acuerdo a Quispe et al. (2023), la asignación de costos tiene el siguiente proceso:

- ✓ Se plantean las actividades relevantes de la empresa.
- ✓ Hallar la relación de las actividades con los centros de costos.
- ✓ Establecer los componentes de los costos principales.
- ✓ Hallar la relación entre los costos mencionados con los centros de costos.
- ✓ Aparecer los inductores de costos o cost drivers.
- ✓ Asignación para cada actividad. (p.332)

La asignación de costos a la actividad final se determina mediante el uso de inductores o cost drivers, donde se suman los costos directos e indirectos asignados. Por lo tanto, el costo total y el costo unitario son los indicadores que se utilizarán en el costeo del desempeño ABC proporcionado, a partir de ello, se obtiene los datos correspondientes a cada actividad creada en base al producto o servicio. (Azaña et al. 2020, p.156)

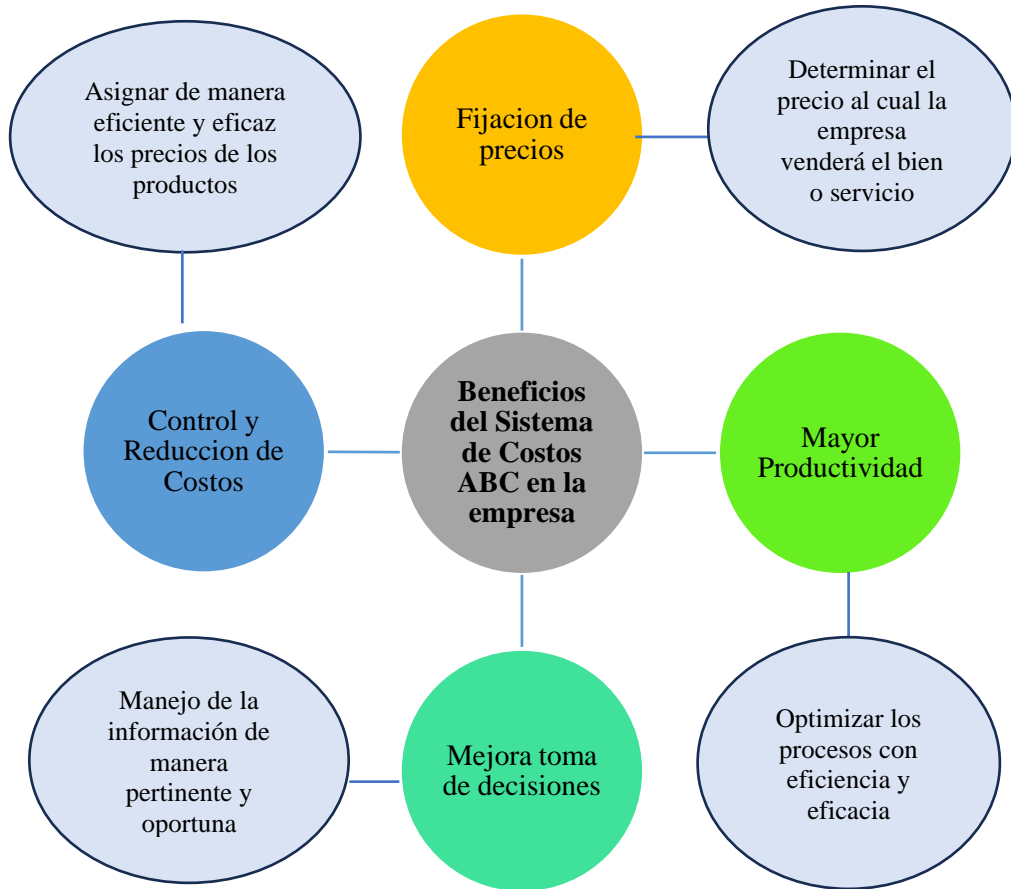
En general, el costeo ABC es una herramienta valiosa para las empresas que buscan mejorar la asignación de costos, la toma de decisiones, la gestión de costos y la comprensión del negocio. Sin embargo, es importante considerar las limitaciones del sistema y evaluar si su implementación se ajusta a las necesidades y recursos de la empresa. Es importante destacar que el costeo ABC no es una solución única para todas las empresas. Su implementación debe evaluarse cuidadosamente

en función de las necesidades específicas de la empresa, la complejidad de sus operaciones, el nivel de conocimiento técnico del personal y los recursos disponibles.

Beneficios

Figura 5

Beneficios del Sistema de Costos ABC



Nota. Esta figura muestra los beneficios de la aplicación del sistema de costos ABC dentro de una empresa. Adaptado de SCIÉENDO, 26(3), 329-335 (p. 332), por Quispe et al. (2023).

Documentos a Utilizarse en el Control de Materia Prima

Orden de compra

Una orden de compra, también conocida como pedido de compra o nota de pedido, es un documento legal emitido por un comprador a un vendedor para detallar las especificaciones de una transacción comercial específica. Este documento sirve como un contrato entre ambas partes, estableciendo los términos y condiciones de la compra.

Este documento lo emite el comprador al vendedor con la finalidad de ordenar una compra de productos con características específicas.

Tabla 9

Orden de Compra

EMPRESA XXX				
ORDEN DE COMPRA N.				
Fecha:		Dirección:		Teléfono:
En atención a nuestros requerimientos y con base en su oferta, sírvase despachar				
Nro.	Cantidad	Descripción	V. Unitario	V. Total
			COSTO TOTAL	\$
----- Jefe de Departamento				

Nota. Esta tabla muestra un diseño de una orden de compra. Obtenido de libro de Contabilidad de Costos (p.48) por Zapata (2019).

Tarjetas Kardex

De acuerdo a Cevallos y Arellano (2020), las tarjetas kárdex ayudan a controlar el inventario, entendido como activos circulantes que representan bienes que se almacenarán para su compra, uso, venta, arrendamiento o renovación, entre los principales tipos de inventarios están:

- ✓ Inventario de materiales.
- ✓ Inventario de productos en proceso.
- ✓ Inventario de productos terminados.
- ✓ Inventario de repuestos.
- ✓ Inventario de mercaderías.
- ✓ Inventario de envases.
- ✓ Inventario de suministros.
- ✓ Inventario de mercaderías en tránsito. (p.81)

La Kardex permite registrar y monitorear el movimiento de las mercancías o productos de una empresa.

Tabla 10*Tarjetas Kárdex*

EMPRESA XXX										
TARJETA KÁRDEX										
Artículo:					Proveedores:					
Código:					Existencia Máxima:					
Unidad de Medida:					Existencia Mínima:					
Método:										
Fecha	Detalle	Entradas			Salidas			Saldo		
		Cant.	V/Unit.	V/Total	Cant.	V/Unit.	V/Total	Cant.	V/Unit.	V/Total

Nota. Esta tabla muestra el diseño de una tarjeta Kardex. Obtenido de Libro de Contabilidad de Costos (p.91), por Cevallos y Arellano (2020).

Orden de requisición

Es un documento emitido por el departamento de producción tras recibir el pedido, en el que se analizan las materias primas necesarias para continuar con la producción de la mercancía y se solicita al jefe de almacén que proporcione materiales directos e indirectos para el inicio de los trabajos (Cevallos y Arellano, 2020, p.92). Este documento es fundamental en el proceso de compras de una empresa. Su importancia radica en que permite formalizar la solicitud de bienes o servicios necesarios para el correcto funcionamiento de la organización.

Tabla 11*Orden de requisición*

EMPRESA XXX				
ORDEN DE REQUISICIÓN N.1				
Fecha:				
O.P. Nro:				
Departamento:				
Descripción	Código	Cantidad	V. Unitario	V. Total
TOTAL				\$
----- Aprobado			----- Recibido	

Nota. Esta tabla muestra el diseño de una orden de requisición. Obtenido de Libro de Contabilidad de Costos (p.92), por Cevallos y Arellano (2020).

Hoja de costos

Describe los elementos del costo de fabricación, como materiales directos, mano de obra directa y gastos generales de fabricación, para determinar los costos y fijar los precios de venta. El diseño de la hoja de costos depende de las necesidades de cada empresa, contiene un encabezado, que describe los datos de la empresa, nombre, el número de la orden de producción, artículo, cantidad, fecha de inicio y finalización de producción, costo unitario, precio de venta total. En el cuerpo se establecen columnas para la fecha, materiales directos, mano de obra directa y costos indirectos de fabricación y al final una columna para totalizar los elementos del costo una vez que se proceda a la liquidación (Cevallos A. & Arellano M., 2020, p.58). Es decir, es un documento contable que detalla y analiza los costos incurridos en la producción de un bien o servicio específico. Esta herramienta fundamental proporciona información valiosa para las empresas.

Tabla 12

Hoja de Costos

EMPRESA XXX										
HOJA DE COSTOS Nro.										
Cliente:					Orden de Producción Nro:					
Producto:					Fecha inicio:					
Cantidad:					Fecha terminación:					
Costo Total:					Precio Unitario:					
MATERIA PRIMA					MANO DE OBRA			CIF		
Fecha	Material	Cant.	Va. U	Va. T	Fecha	Descr.	Cos T.	Fecha	Detalle	Valor
Total					Total			Total		
RESUMEN:										
MATERIA PRIMA:										
MANO DE OBRA:										
CIF:										
TOTAL COSTO DE PRODUCCIÓN					Elaborado			Aprobado		

Nota. Esta tabla muestra el diseño de una hoja de costos. Obtenido de Libro de Contabilidad de Costos (p.93), por Cevallos y Arellano (2020).

Documentos a Utilizarse en el Control de Mano de Obra

Rol de pagos

El Rol de pagos juega un papel crucial en cualquier negocio, ya que garantiza una compensación oportuna y precisa de los empleados y al mismo tiempo, cumple con las normas fiscales y laborales. La gestión eficaz de la nómina no sólo mejora la satisfacción de los empleados, sino que también contribuye al bienestar financiero y al éxito general de la organización. Cevallos

y Arellano (2020), plantean que es un registro financiero de sueldos, salarios, bonificaciones y deducciones pagadas a empleados y trabajadores durante un período de tiempo específico. (p.127)

Figura 6

Elementos a Considerar en el Rol de Pagos



Nota. Esta figura muestra algunos elementos a tener en cuenta en el Rol de pagos. Obtenido de Libro de Contabilidad de Costos (p.127), por Cevallos y Arellano (2020).

Tabla 13

Rol de Pagos

EMPRESA XXX														
ROL DE PAGOS														
MES														
N.	Nom.	Cargo	Sal.	Carga F.	Cargas F.	Días L.	Hora S.	Horas E.	Bono P.	Total I.	Aporte I.	Total D.	Liquido P.	Fir.
TOTAL			-			-	-	-	-	-	-	-	-	

Nota. Esta tabla muestra el diseño de rol de pagos. Obtenido de Libro de Contabilidad de Costos (p.127), por Cevallos & Arellano (2020).

Registro de asistencias

Tabla 14

Registro de Asistencia

EMPRESA XX													
Dirección:				Teléfono:				Correo:				Ciudad/País:	
Registro de Asistencias													
												Mes: Año:	
Horas Trabajadas													
Trabajador	Lunes		Martes		Miércoles		Jueves		Viernes		Sábado		Total Horas Trabajadas
	HE	HS	HE	HS	HE	HS	HE	HS	HE	HS	HE	HS	
Personal Administ.													
Personal Ventas													
Personal de Producción													
MOD													
MOI													

Nota. Esta tabla muestra el diseño de registro de asistencia. Adaptado de Libro de Contabilidad de Costos (p.133), por Cevallos & Arellano (2020).

Tarjeta Reloj

Controla los horarios de entrada y salida, es decir, la participación y puntualidad de los empleados en el trabajo. (Vallejos & Chiliquinga, 2017, p.103). Una tarjeta reloj es una tarjeta física que se utiliza para registrar la entrada y salida de un empleado en un lugar de trabajo, controlan las actividades que realizan los trabajadores en el departamento de producción como la hora de ingreso y la hora de salida durante un tiempo determinado.

Tabla 15

Tarjeta Reloj

EMPRESA XXX								
TARJETA RELOJ								
Nombre del trabajador:			Código:			Mes:		
Jornada:			Semana:					
Fecha	Ent.	Sal.	Ent.	Sal.	Horas Jor.	Hora Suple.	Hora Extra.	Total
Total De Jornada								
Total Horas Suplementarias _____								
Total Horas Extraordinarias _____								
Total Horas _____								

Nota. Esta tabla muestra el diseño de tarjeta reloj. Basado de Libro Costos: Modalidad órdenes de producción (p.102), por Vallejos y Chiliquinga (2017).

Tarjeta Tiempo

Permite controlar minuto a minuto todas las actividades que realizan los trabajadores directos de la fábrica. Por lo general, la cantidad de horas registradas en la tarjeta de tiempo es menor que la cantidad de horas que se muestran en la tarjeta de reloj. Dado que los pagos se realizan con base en el control electrónico de asistencia y las asignaciones se realizan con base en tarjetas de tiempo, habrá una diferencia en la distribución salarial que se cargará a la cuenta de gastos generales de fabricación. (Vallejos y Chiliquinga, 2017, p. 103)

Una tarjeta de tiempo es un documento o formulario que registra las horas trabajadas por un empleado durante un período de tiempo específico, generalmente una semana o una quincena.

Este documento sirve para controlar, ordenar y clasificar las actividades que desarrollan los trabajadores durante la jornada ordinaria.

Tabla 16

Tarjeta Tiempo

EMPRESA XXX					
TARJETA DE TIEMPO					
Nombre del trabajador:			Código:		
Departamento:			Fecha:		
Salario por Hora:					
Detalle	Hora de inicio	Hora de Término	Horas Empleadas	Valor por Hora	Valor Total
TOTAL			-		-
----- Jefe de Producción					

Nota. Esta tabla muestra el diseño de tiempo. Basado de Libro Costos: Modalidad órdenes de producción (p.102), por Vallejos y Chiliquinga (2017).

Planilla de trabajo

Es un registro contable elaborado por el departamento de costos que permite recopilar todas las tarjetas de tiempo y clasificarlas por número de empleado y orden de producción (Vallejos y Chiliquinga, 2017, p. 103). Una planilla de trabajo es un documento en la que se registran datos, información o actividades relacionadas con un determinado proyecto, tarea o proceso. Puede utilizarse en diferentes contextos como en el ámbito laboral, educativo o empresarial, su objetivo es facilitar la organización y el seguimiento de las actividades a realizar.

La planilla de trabajo es una herramienta indispensable para la gestión eficiente de los recursos humanos en una empresa, ya que permite mantener un control adecuado de la información clave para la toma de decisiones y el cumplimiento de las obligaciones laborales.

Tabla 17*Planilla de Trabajo*

EMPRESA XXX						
PLANILLA DE TRABAJO						
Dirección:		Mes: _____			Año: _____	
Teléfono:						
Correo:						
Trabajador	OP No.	OP No.	OP No.	TI MOD	TO	Total
Total						
RESUMEN						
MOD:		TI MOD:		DDN:		

Nota. Esta tabla muestra el diseño de planilla de trabajo. Obtenido de Libro de Contabilidad de Costos (p.135), por Cevallos, y Arellano, (2020).

Contabilidad**Definición**

La contabilidad se define como un sistema de información que registra, clasifica, analiza e interpreta las operaciones económicas y financieras de una empresa o entidad. Para Cevallos y Arellano (2020), es el proceso sistemático que permite recopilar, analizar y registrar todas las operaciones monetarias generadas por la entidad económica durante el ejercicio financiero, con el objetivo de sintetizar la información financiera necesaria para la toma de decisiones. (p.22). En otras palabras, es un sistema de registro y control de ingresos y egresos y operaciones económicas que realiza una organización, empresa, entidad o negocio. Teniendo como finalidad reconocer, valorar, presentar y analizar para la toma de decisiones que ayude en la administración de la empresa u organización.

Finalidad

La contabilidad tiene una finalidad multifacética que abarca diversos aspectos esenciales para la gestión y el desarrollo de una empresa o entidad. Como afirma el autor Rey Pombo (2017), la finalidad de la contabilidad radica en determinar la situación de la empresa al comienzo del año, examina los cambios que ocurrieron durante el año financiero y determina los resultados del período y la situación de la empresa al final del ejercicio. (p.7)

Esto indica que la contabilidad tiene como finalidad principal proporcionar información financiera útil y confiable sobre una empresa u organización a diversos usuarios, tanto internos como externos. Esta información se utiliza para tomar decisiones informadas sobre la gestión de la empresa, la evaluación de su situación financiera y su desempeño, y el cumplimiento de obligaciones legales y fiscales.

Clasificación

Tabla 18

Clasificación de la Contabilidad

Tipos	Campo de aplicación
Contabilidad financiera	Proporciona información suficiente y confiable sobre las transacciones de la empresa y ciertos eventos económicos identificables y cuantificables que la afectan.
Contabilidad comercial	Empresas dedicadas a la compra y venta de productos sin alterar ni cambiar sus características originales. Ejemplos: zapaterías y tiendas de ropa, librerías, editoriales, etc.
Contabilidad de servicios.	Empresas dedicadas a prestar algún tipo de servicio público. Por ejemplo: salud, educación, servicios profesionales, etc.
Contabilidad bancaria	Instituciones del sistema financiero. Ejemplos: bancos, cooperativas de ahorro y crédito, etc.
Contabilidad de costos o industrial.	Empresas dedicadas a la conversión de materias primas en productos terminados. Por ejemplo: Fábricas de calzado, panaderías, ropa, etc.
Contabilidad gubernamental	Instituciones del sector público. Ejemplos: Ministerio de Economía y Finanzas, Municipios, Consejos Provinciales, etc.

Nota. Esta tabla muestra la clasificación de la contabilidad. Basado del Libro de Contabilidad General (p.23), Espejo y López, (2018).

Ecuación Contable

Definición

Los autores Elizalde y Montero (2020), consideran que una ecuación contable es una ecuación o una forma matemática de representar una empresa y consta de tres elementos: activos, pasivos y patrimonio. (p.106)

Activo = Pasivo + Patrimonio

$$A = P + Pt$$

Activos. Son recursos económicos que posee la entidad o empresa. Los activos son tangibles, como propiedades, vehículos, maquinaria, inventario, etc.

Pasivos. Los pasivos son las obligaciones o deudas que una empresa tiene con terceros, como proveedores, empleados, bancos, entre otros.

Patrimonio. Conjunto de bienes materiales e inmateriales que la empresa o entidad posee y transmite a lo largo del tiempo.

Esta ecuación indica que los recursos de una empresa (activos), deben ser iguales a la suma de sus deudas (pasivos), más el patrimonio de la empresa, que incluye el capital aportado por los propietarios y las ganancias acumuladas. La ecuación contable es fundamental en contabilidad para garantizar que los libros contables estén correctamente equilibrados.

Principios de Contabilidad Generalmente Aceptados

Definición

Los Principios de Contabilidad son un conjunto de normas que determinan la contabilidad de las operaciones económicas y financieras de la empresa (Elizalde y Montero, 2020, p.40). Son un conjunto de reglas y normas contables que deben ser seguidas por las empresas al elaborar sus estados financieros. Estos principios son fundamentales para garantizar la transparencia, la uniformidad y la comparabilidad de la información financiera.

Clasificación

Teniendo en cuenta a Elizalde y Montero (2020), se detallan los siguientes principios de contabilidad:

- ✓ **Equidad.** Los hechos económicos y la información generada deben basarse en la equidad para todas las partes interesadas del negocio, independientemente de intereses privados o de otro tipo.
- ✓ **Ente.** Este principio supone que cada empresa es independiente de sus fundadores y por tanto tiene sus propios derechos y obligaciones.
- ✓ **Bienes económicos.** Este principio establece que los estados financieros siempre deben incluir activos tangibles e intangibles que tengan valor económico.
- ✓ **Moneda de cuenta.** Según este principio, el patrimonio debe estar denominados en la moneda de curso legal del país.

- ✓ **Empresa en marcha.** Este principio contable se refiere al supuesto de que todas las actividades contables deben tener en cuenta que la empresa está en funcionamiento y no se espera que cierre en el corto plazo.
- ✓ **Ejercicio.** Este principio establece que las mediciones del plan de cuentas deben realizarse a intervalos iguales, ya sea cada 12 meses o una vez al año.
- ✓ **Objetividad.** Esto significa que las transacciones económicas y financiera registradas deben ser verificables.
- ✓ **Prudencia.** Según este principio, el valor de un activo no debe exagerarse ni subestimarse cuando se registra.
- ✓ **Uniformidad.** Este principio significa que siempre se deben mantener los mismos estándares de procesos contables, a menos que estos estándares deban cambiarse debido a cambios necesarios en el negocio.
- ✓ **Exposición.** Este principio exige que los informes se preparen de forma clara y concisa.
- ✓ **Materialidad.** Los contadores deben reconocer qué aspectos son esenciales (materiales) para registrar en la información contable.
- ✓ **Valuación al costo.** Según este principio, los activos (tangibles o intangibles) deben registrarse con base en el costo de adquirir el activo o los costos incurridos para producirlo.
- ✓ **Devengado.** Este principio se refiere a la importancia de registrar los hechos económicos en el tiempo que suceden, independientemente de la fecha en que se realiza el pago o cobro.
- ✓ **Realización.** Este principio establece que sólo los eventos económicos reales deben reconocerse en el proceso contable.
- ✓ **Partida doble.** Según este principio, cada transacción debe registrarse en al menos dos cuentas, aunque pueda haber más, es decir, cada transacción se registrará dos veces.

Contabilidad de Costos

Definición

Cuando se habla de contabilidad de costos se está hablando de una herramienta fundamental para la gestión de una empresa, ya que proporciona información clave para la toma de decisiones estratégicas y el control de los costos de producción. En general, la contabilidad de costos sirve para determinar cuánto cuesta producir un bien o prestar un servicio, con el fin de ayudar a la empresa a tomar decisiones financieras y a mejorar el rendimiento económico. Conforme lo expuesto por parte del autor Zapata Sánchez (2019), esta contabilidad tiene una

aplicación natural en las empresas industriales y de servicios profesionales porque esta técnica de registro se encarga de todo lo que pasó o no paso en el departamento de producción, que se constituye en el sector más importante de la industria y en las empresas de servicio. (p.8)

Función

Como mencionan los autores Culcay y Veliz (2022), las funciones de contabilidad de costos son:

- ✓ Proporciona información sobre los costos de producción y venta de productos terminados
- ✓ Los elementos del costo se controlan para evitar los desperdicios, despilfarros en el proceso de producción.

Importancia

Ayuda a la toma de decisiones al propietario de la empresa para fijar precios teniendo en cuenta el costo de ventas. Su importancia radica en que proporciona información valiosa para la toma de decisiones estratégicas y operativas, contribuyendo a la eficiencia, rentabilidad y competitividad de la organización.

Es de mucha importancia ya que del cumplimiento de sus objetivos dependerá que el aparato económico de la empresa, se robustezca y pueda ofrecer lo que produce a precios más convenientes. Por lo tanto, es importante un estudio detallado de los factores de costos de producción, ya que puede proporcionar información sobre algunos parámetros de control para maximizar el uso de los factores de producción. (Culcay y Veliz, 2022)

Objetivo

Determina el costo del producto mediante el tratamiento de los elementos del costo como la materia prima, mano de obra y los CIF por medio de una clasificación y registro de los mismos. Como mencionan los autores Culcay y Veliz (2022), el propósito de la contabilidad de costos es determinar el costo de producción con base en el control de los tres elementos como las materias primas, mano de obra y costos indirectos de producción, dichos elementos intervienen en las actividades de conversión de los bienes y servicios en productos terminados y semielaborados.

Plan y Manual de Cuentas

Plan de Cuentas

Definición

Un plan de cuentas es una lista detallada, organizada y sistemática de los elementos que componen un estado financiero: activos, pasivos, patrimonio, ingresos, costos y gastos (Espejo y

López, 2018, p.80). Es una herramienta fundamental utilizada en contabilidad donde se establece la estructura de clasificación de las cuentas contables que una empresa utilizará para registrar las transacciones.

Codificación

La codificación de las cuentas es un sistema de asignación de números o códigos a las diferentes cuentas contables de una empresa para facilitar su identificación y clasificación. Este sistema puede variar según la empresa, pero generalmente sigue una estructura jerárquica que permite organizar las cuentas de acuerdo a su naturaleza y función dentro del sistema contable.

De acuerdo a los autores Elizalde y Montero (2020), se puede utilizar los siguientes sistemas de codificación.

- ✓ **Alfabético:** Se utiliza las letras para la codificación de las cuentas.
- ✓ **Numérico:** Combinación de números para la codificación de las cuentas.
- ✓ **Mixto:** Se utiliza letras, números o abreviaturas para la codificación de las cuentas. (p.87)

Composición

Tabla 19

Composición del Plan de Cuentas

Código	Detalle	Nivel		
1	Activos	Elemento	Primer Nivel	Primer Dígito
1.01	Activos Corrientes	Categoría	Segundo Nivel	Segundo y Tercer Dígito
1.01.01	Efectivo y equivalentes al efectivo	Partida	Tercer Nivel	Cuarto y Quinto Dígito
1.01.01.01	Bancos	Cuenta Mayor	Cuarto Nivel	Sexto y Séptimo Dígito
1.01.01.01.01	Banco Pichincha Cta. Cte.	Cuenta Auxiliar	Quinto Nivel	Octavo y Noveno Dígito

Nota. Esta tabla muestra la composición del plan de cuentas que debe tener en cuenta una empresa. Obtenido de Libro de Contabilidad Inicial (p.83), por Espejo y López (2018).

Manual de Cuentas

Definición

Como lo menciona Salazar y Ponce (2019), en el manual de cuentas se detalla la estructura y el funcionamiento del sistema de contabilidad en una empresa, posee información detallada sobre los tipos de cuentas que se utilizan en contabilidad. A continuación, los mismos autores detallan lo que pone a consideración para el uso de cada cuenta.

- ✓ Grupo o elemento al que pertenecen (activos, pasivos, patrimonio, resultado).
- ✓ Nombre de la cuenta.

- ✓ Código de la cuenta.
- ✓ Descripción.
- ✓ Cuando se Debita.
- ✓ Cuando se Acredita.
- ✓ Saldo de la cuenta. (p.28)

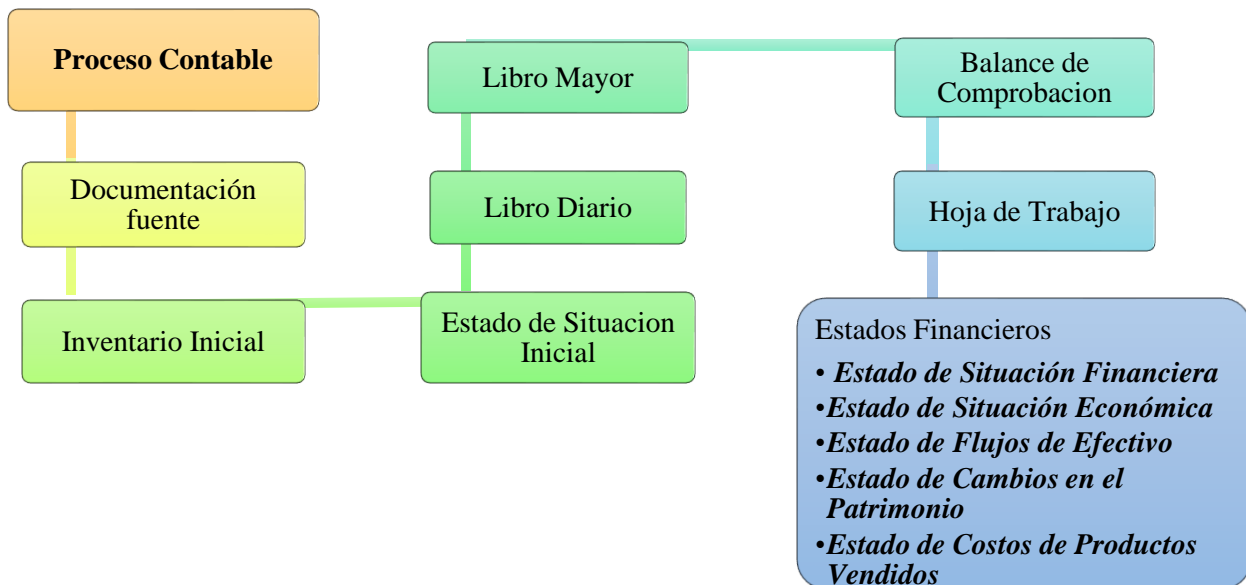
El manual de cuentas es una herramienta importante para garantizar la consistencia y precisión en la contabilidad de una empresa, así como para facilitar la capacitación de nuevos empleados y la supervisión de las operaciones contables.

Proceso contable

El proceso contable es una serie sistemática de pasos que siguen las organizaciones para registrar, clasificar, analizar e interpretar transacciones financieras. Proporciona un enfoque estructurado para capturar, organizar y presentar información financiera que es esencial para una gestión financiera y una toma de decisiones eficaces. Como lo menciona Espejo y López (2018), el proceso contable “es susceptible de ejecutarse se puede hacer manualmente o utilizando un sistema de contabilidad computarizado que le ayude a registrar y procesar información financiera, reduciendo el tiempo operativo, agilizando los procesos y reduciendo errores”. (p.480)

Figura 7

Proceso del Ciclo Contable



Nota. Esta figura muestra el proceso contable para empresas dedicadas a la producción. Obtenido de Libro de Contabilidad Inicial (p.114), por Elizalde y Montero (2020).

Documentación Fuente

Los documentos fuente son los registros originales que proporcionan evidencia de transacciones financieras. Estos documentos sirven como base para registrar las transacciones en el sistema contable y garantizar la exactitud y confiabilidad de los registros financieros. Zapata (2021), propone la siguiente clasificación:

Por su origen

Internos. Son documentos generados, emitidos o elaborados por la empresa, que acreditan la venta, enajenación, transferencia interna de activos.

Externos. Son documentos generados, emitidos o elaborados por otras empresas que llegan a nuestra empresa como comprobante de compra.

Por su naturaleza

Negociables. Todos ellos tienen valor real y dada su relevancia, pueden servir como prueba irrefutable de hechos económicos y jurídicos como: cheque, letra de cambio, pagaré.

No negociables. Son documentos que certifican hechos y actuaciones internas, instrucciones de pago, reglamentos y hechos similares como las facturas.

Factura electrónica. Documento autorizado que cumple con los requerimientos exigibles de un comprobante de venta, la factura contiene una firma digital que garantiza la autenticidad.

Tabla 20

Factura Electrónica

<i>LOGO</i>	RUC: FACTURA Autorización SRI N: Fecha de autorización: CLAVE DE ACCESO:												
Dirección Matriz: CONTRIBUYENTE ----													
Nombre o Razón Social:	RUC o C.I.:												
Fecha de Emisión:													
<table border="1" style="width: 100%; border-collapse: collapse;"> <thead> <tr> <th style="width: 15%;">Código</th> <th style="width: 10%;">Cant.</th> <th style="width: 45%;">Descripción</th> <th style="width: 15%;">V. Unitario</th> <th style="width: 10%;">Desc.</th> <th style="width: 5%;">V. Total</th> </tr> </thead> <tbody> <tr> <td> </td> <td> </td> <td> </td> <td> </td> <td> </td> <td> </td> </tr> </tbody> </table>	Código	Cant.	Descripción	V. Unitario	Desc.	V. Total							
Código	Cant.	Descripción	V. Unitario	Desc.	V. Total								
Información Adicional Teléfono Dirección Forma de pago Observación	SUBTOTAL BASE IMPONIBLE 0% BASE IMPONIBLE 12% IVA 12% VALOR TOTAL:												

Nota. Esta tabla muestra un modelo de Firma Electrónica que se utiliza en una empresa. Obtenido Servicio de Rentas Internas (SRI).

- ✓ Notas de venta
- ✓ Liquidaciones de compra Compras de Bienes y Prestación de Servicios
- ✓ Tiquetes emitidos por máquinas registradoras o entradas a espectáculos públicos

Inventario Inicial

El inventario inicial es el valor de los bienes o mercancías que una empresa tiene a la mano al inicio de un período contable. Representa el stock de bienes que están disponibles para la venta al inicio del período. El inventario inicial de un período se convierte en el inventario final del período anterior.

Tabla 21

Inventario Inicial

EMPRESA XXX Inventario Inicial Expresado en Dólares Del al del					
Código	Cantidad	Detalle	V. Unitario	V. Parcial	V. Total
-----			-----		
Contador			Gerente		

Estado de Situación Inicial

El estado de situación inicial, también conocido como balance inicial o balance de apertura, es un estado financiero que presenta la situación financiera de una empresa al inicio de un período contable. Proporciona una instantánea de los activos, pasivos y patrimonio de la empresa en una fecha específica. Los autores Elizalde y Montero (2020), mencionan que el Estado de Situación Inicial representa la situación financiera inicial de la empresa y es el primer asiento en el diario de una empresa. El diario contiene todos los registros contables o registros de los hechos económicos y financieros de la empresa.

Es un estado contable que muestra la situación financiera de una empresa durante un periodo de tiempo. Es de vital importancia ya que proporciona una fotografía clara y precisa de la

situación patrimonial de la empresa, lo que ayuda a los propietarios, inversionistas, acreedores, directivos y otras partes interesadas a tomar decisiones informadas sobre el negocio.

Tabla 22

Estado de Situación Inicial

EMPRESA XXX ESTADO DE SITUACIÓN INICIAL Expresado en Dólares Del al del			
CÓDIGO	DETALLE		
1 ACTIVO			
1.1 ACTIVO CORRIENTE			
1.1.1 EFECTIVO Y EQUIVALENTES AL AFECTIVO			
1.1.1.01	Caja	-	
1.1.1.02	Bancos	-	
1.1.2 CUENTAS Y DOCUMENTOS POR COBRAR			
1.1.2.01	Cuentas Por Cobrar Clientes	-	
1.1.3 INVENTARIO			
1.1.3.01	Inventario De Materia Prima	-	
1.1.3.02	Inventario De Materiales En Uso	-	
TOTAL DE ACTIVO CORRIENTE			-
1.2 ACTIVO NO CORRIENTE			
1.2.1 PROPIEDAD, PLANTA Y EQUIPO			
1.2.1.01	Terreno	-	
1.2.1.02	Edificio	-	
1.2.1.03	Maquinaria Y Equipo	-	
TOTAL DE ACTIVO NO CORRIENTE			-
TOTAL ACTIVOS			-
2 PASIVO			
2.1 PASIVO CORRIENTE			
2.1.2 BENEFICIOS A EMPLEADOS			
2.1.2.02	Obligaciones Con El IESS	-	
TOTAL DE PASIVO CORRIENTE			-
2.2 PASIVO NO CORRIENTE			
2.2.1	Obligaciones Con Instituciones Financieras	-	
2.2.1.01	Préstamo Bancario Por Pagar	-	
TOTAL DE PASIVO NO CORRIENTE			-
TOTAL PASIVOS			-
3 PATRIMONIO			
3.1	PATRIMONIO ATRIBUIBLE A LOS PROPIETARIOS		

3.1.1 CAPITAL	
3.1.1.01 Capital Propio	-
TOTAL PATRIMONIO	-
TOTAL PASIVO MAS PATRIMONIO	-
----- Contador	----- Gerente

Nota. Esta tabla muestra un modelo de Estado de Situación Inicial. Obtenido de Libro de Contabilidad Inicial, por Elizalde y Montero (2020).

Libro Diario

El diario contiene todos los registros contables o registros de los hechos económicos y financieros de la empresa. Los registros contables son registros que se realizan de los hechos económicos y financieros que surgen del funcionamiento de una empresa. La función principal de este libro es rastrear el negocio de la empresa. (Elizalde y Montero, 2020, p122)

Tabla 23

Libro Diario

EMPRESA XXX LIBRO DIARIO Expresado en dólares Del al del						Folio Nro. 1
FECHA	CÓDIGO	DETALLE	PARCIAL	DEBE	HABER	
SUMAN Y PASAN						

Nota. Esta tabla muestra un modelo de libro diario. Obtenido de Libro de Contabilidad Inicial (p.121), por Elizalde y Montero (2020).

Libro mayor

El libro mayor contiene las mismas transacciones financieras registradas en el diario, pero aquí están organizadas por cuenta. De esta manera, se puede conocer los cambios o actividades en cada cuenta por separado, a diferencia de un registro que recopila las actividades de todas las cuentas para el plan de cuentas general de la empresa. (Elizalde y Montero, 2020, p.122)

Tabla 24*Libro Mayor*

EMPRESA XXX LIBRO MAYOR						
Cuenta:				Código:		
FECHA	DESCRIPCIÓN	REF.		DEBE	HABER	SALDO
		FOL.	AS.			
SUMAN						

Nota. Esta tabla muestra un modelo de libro mayor. Obtenido de Libro de Contabilidad Inicial (p.124), por Elizalde y Montero (2020).

Balance de comprobación

Es la organización de la información registrada en el libro diario y libro mayor, de forma resumida. Este informe muestra el saldo de cada cuenta de la empresa y permite verificar que los débitos y créditos coincidan numéricamente, requisito para determinar si las cuentas son correctas. (Elizalde y Montero, 2020, p.125)

Tabla 25*Balance de Comprobación*

EMPRESA XXX BALANCE DE COMPROBACIÓN Del al del						
Nro.	CUENTAS	CÓDIGO	SUMAS		SALDOS	
			DEBE	HABER	DEUDOR	ACREEDOR
SUMA			-	-	-	-

Nota. Esta tabla muestra un modelo de balance de comprobación. Obtenido de Libro de Contabilidad Inicial (p.125), por Elizalde y Montero (2020).

Ajustes

Para los autores Elizalde y Montero (2020), son depuraciones de cuentas que pueden proporcionar información incorrecta. Para esto se requiere realizar ajustes para garantizar que los valores de cada cuenta sean correctos. Se realizan al final del periodo contable en el libro diario para posteriormente preparar los estados financieros (p. 125).

De acuerdo a los mismos autores a continuación se detallan algunos ajustes:

Ajustes para Corregir Errores

Se realiza cuando el contador al momento de registrar la transacción en el libro diario tuvo un error de tipo de cuentas.

Tabla 26

Ejemplo de Registro por Ventas a Crédito en el Libro Diario

CÓDIGO	DETALLE	DEBE	HABER
	-X-		
1.01.01.01	Caja	500,00	
4.1.01.01	Ventas		500,00
	<i>P/r la venta a Crédito</i>		

Tabla 27

Registro de la Corrección del Error por Ventas a Crédito en el Libro Diario

CÓDIGO	DETALLE	DEBE	HABER
	-X-		
1.01.02.01	Cuentas por cobrar	500,00	
4.1.01.01	Ventas		500,00
	<i>P/r la venta a Crédito</i>		

Ajustes por omisión

Se realiza cuando el contador se ha olvidado de registrar un asiento en el libro diario.

Tabla 28

Registro de Ajuste por Omisión, Asiento Tipo

CÓDIGO	DETALLE	DEBE	HABER
	-X-		
1.01.02.01	Cuentas por cobrar	500,00	
4.1.01.01	Ventas		500,00
	<i>P/r la venta a Crédito</i>		

Ajustes por Depreciación

La depreciación es una disminución del valor de los activos fijos tangibles que la empresa ha adquirido para realizar actividades económicas y generar ingresos. Se tiene en cuenta la vida útil estimada, teniendo en cuenta que su periodo inicial no es su adquisición, sino el momento en que el activo se pone en servicio. Por tanto, en la contabilidad se debe tener en cuenta la vida útil y el valor del activo. (Ramírez y Sánchez, 2022, p. 94)

Método de Depreciación. Existen varios métodos de depreciación, pero el más utilizado es el de línea recta. De acuerdo a Tapia. Et al. (2022), este método consiste en considerar un valor

fijo de depreciación en cada año de vida útil del activo fijo, este valor anual constante de depreciación se determina dividiendo el costo inicial menos el valor de salvamento dividida para el número de años de vida útil. (p.534)

$$\text{Depreciación} = (\text{Costo del bien} - \text{Valor Residual \%}) / \text{Años de vida útil}$$

Tabla 29

Vida Útil y Porcentaje de Depreciación

Activo Depreciable	Vida Útil	Depreciación
Construcciones, edificaciones, barcas, naves y aeronaves	20	5%
Instalaciones, maquinaria y equipo	10	10%
Muebles y equipo de oficina	10	10%
Vehículo y equipo caminero de transporte	5	20%
Equipo de computación, software y similares	3	33%

Nota. Esta tabla muestra el porcentaje de depreciación y vida útil para los activos depreciables. Adaptado del Reglamento de la Ley Orgánica del Régimen Tributario Interno (2022).

Tabla 30

Registro de Ajuste por Depreciación, Asiento Tipo

CÓDIGO	DETALLE	DEBE	HABER
	-X-		
5.1.1.12	Depreciación de muebles y enseres	500,00	
1.2.1.09	Depreciación acumulada de muebles y enseres		500,00
	<i>P/r la depreciación de muebles y enseres del mes ..</i>		

Ajustes por consumo

Se aplica al consumo de los bienes o uso del producto que es utilizado por los productos estos pueden ser el inventario de suministros de oficina, aseo, herramientas y los que se han utilizado en el transcurso del periodo de producción.

Tabla 31

Registro de Ajuste por Consumo, Asiento Tipo

CÓDIGO	DETALLE	DEBE	HABER
	-X-		
5.2.01.20	Gasto suministro de oficina	500,00	
1.01.03.03	Suministros de oficina		500,00
	<i>P/r el consumo de suministros de oficina</i>		

Hoja de Trabajo

Es una herramienta versátil utilizada en diversos contextos, principalmente para organizar, analizar y calcular datos. Por lo general, consta de un formato tabular con filas y columnas, lo que permite a los usuarios estructurar, manipular y presentar información de manera clara y organizada.

Permite recopilar información del ciclo contable en borradores para confirmar la exactitud de los saldos de las cuentas, corregir asientos y asientos contables finales que componen las cuentas para continuar con la preparación de los estados finales y la información financiera transferida al libro mayor y su precisión. (Angulo 2018, P.83)

Tabla 32

Hoja de Trabajo

<p style="text-align: center;">EMPRESA XXX BALANCE DE COMPROBACIÓN DE SUMAS Y SALDOS EXPRESADO EN DÓLARES Del al del</p>												
No.	CÓDIGO	CUENTA	SALDO		AJUSTE		BALANCE AJUSTADO		ESTADOS DE RESULTADOS		EST. DE SIT. FINANCIERA	
			DEUDOR	ACREEDOR	DEBE	HABER	DEBE	HABER	GASTO	INGRESOS	ACTIVO	PAS.PATR.

Nota. Esta tabla muestra un modelo de Hoja de trabajo. Obtenido de Libro de Contabilidad Inicial (p.125), por Elizalde y Montero (2020).

Estados Financieros

Los estados financieros proporcionan información económica y financiera de una empresa a partir de una fecha o período específico. Esta información se prepara y presenta utilizando los siguientes informes. (Elizalde y Montero, 2020, p.133)

De acuerdo a Espejo y López (2018) los estados financieros comprenden:

- ✓ Estado de Situación Financiera
- ✓ Estado de Situación Económica
- ✓ Estado de Cambios en el patrimonio
- ✓ Estado de Flujos de Efectivo
- ✓ Notas Explicativas, incluyen políticas contables significativas y otra información explicativa que se considere importante.

Dentro de una empresa de producción o industrial se integra:

- ✓ Estado de Costos de Productos Vendidos

Estado de Situación Financiera

Refleja la situación financiera de la empresa al final del periodo contable. El Estado de Situación Financiera que se menciona a continuación se presenta verticalmente también se puede presentar horizontalmente: activos, pasivos y finalmente patrimonio. (Elizalde y Montero, 2020, pp.134-135)

Tabla 33

Estado de Situación Financiera

EMPRESA XXX ESTADO DE SITUACIÓN FINANCIERA Expresado en Dólares Al del		
ACTIVO		
ACTIVO CORRIENTE		-
Caja	-	
Bancos	-	
ACTIVO NO CORRIENTE		-
Propiedad Planta y equipo	-	
TOTAL ACTIVO		-
PASIVO		
PASIVO CORRIENTE		-
Cuentas por Pagar	-	
ACTIVO NO CORRIENTE		-
Préstamo bancario por pagar	-	
TOTAL PASIVO		-
PATRIMONIO		
Capital Social	-	
Utilidad del ejercicio	-	
TOTAL PATRIMONIO		-
TOTAL PASIVO + PATRIMONIO		-
-----		-----
Contador		Gerente

Nota. Esta tabla muestra un modelo de estado de situación financiera. Obtenido de Libro de Contabilidad Inicial (p.134), por Elizalde y Montero (2020).

Estado de Resultados

Mide la efectividad de la gestión y se elabora con base en la información obtenida del Estado de Costos de Productos Vendidos complementado con las ventas y gastos del período. “Para elaborar el estado de resultados se indican todos los gastos, pérdidas, ganancias e ingresos. Se dividen en diferentes categorías para producir dos tipos de resultados: antes y después de aplicar los impuestos.” (Zapata, 2019, p27)

Tabla 34

Estado de Resultados

EMPRESA XXX ESTADO DE RESULTADOS INTEGRALES Expresado en Dólares Del al del			
4	INGRESOS OPERACIONALES		
4.1	INGRESOS DE ACTIVIDADES ORDINARIAS		
4.1.02.01	Ingresos por servicios prestados		-
5	EGRESOS		
5.2.01	(-) EGRESOS OPERACIONALES		-
5.2.01.17	Publicidad y propaganda	-	
5.2.01.13	Gasto depreciación maquinaria y equipo	-	
5.2.01.13	Gasto depreciación muebles y enseres	-	
4.2.01	GANANCIA DEL EJERCICIO		-
2.01.07.06	15 % Participación a trabajadores		-
2.01.07.01	25 % Impuesto a la renta		-
3.07.01	UTILIDAD NETA DEL EJERCICIO		-
-----		-----	
Contador		Gerente	

Nota. Esta tabla muestra un modelo de estado de resultados. Obtenido de Libro de Contabilidad Inicial (p.135), por Elizalde y Montero (2020).

Estado de Flujo de Efectivo

De acuerdo a Espejo y López (2018), se detalla información básica detallada, concisa y de fácil comprensión que caracteriza la evolución de los ingresos y gastos de efectivo de la empresa durante un determinado período de tiempo, como unidad básica para evaluar la capacidad

de generación de efectivo y las necesidades de financiación para este fin. Su propósito es reflejar el flujo de caja de las actividades operativas, de inversión y de financiación de la empresa para el ejercicio en curso. (pp. 516-526)

El mismo autor menciona que para la presentación del Estado de Flujos de Efectivo se la puede realizar mediante el uso de uno de los dos siguientes métodos:

- ✓ **Método directo.** Presenta por separado las principales categorías de cobros y pagos en términos brutos.
- ✓ **Método indirecto.** Muestra pérdidas o ganancias netas ajustadas por los efectos de transacciones no monetarias, todo tipo de partidas de pagos diferidos y partidas devengadas e ingresos relacionados con flujos de efectivo de actividades de inversión o financiación. (pp.529-530)

Tabla 35

Estado de Flujo de Efectivo

EMPRESA XXX ESTADO DE FLUJO DE EFECTIVO Expresado en Dólares Del al del	
Cuentas	-
Compras	-
Sueldos	-
Total Salidas	-
Presupuesto de efectivo	
Saldo Inicial	-
Entradas de efectivo	-
Suman	-
(-) Salidas de efectivo	-
Saldo	-
Efectivo inicio del periodo	
Efectivo final del periodo	-

Nota. Esta tabla muestra un modelo de estado de flujo de efectivo. Obtenido de Libro de Contabilidad Inicial (p.136), por Elizalde y Montero (2020).

Estado de Costo de Productos Vendidos

No se trata de una contabilidad a la que puedan acceder usuarios externos, sino de un informe elaborado por un contador de costes, cuyo objetivo es facilitar la toma de

decisiones, como la rotación de inventarios y, por tanto, el tiempo medio de entrega, el ciclo medio de producción y la estimación de costes. (Chagolla Farías et al. 2019, p.44)

Este estado resume los costos incurridos en la producción de los bienes que una empresa ha vendido durante un período contable específico. Según Cevallos y Arellano (2020), el estado de costos de productos vendidos empieza determinando los costos incurridos en el período, a lo cual se añadirá los costos de productos en proceso y productos terminados que están capitalizados de periodos anteriores, así como del actual, los cuales se suman y restan respectivamente. (p.48)

Tabla 36

Estado de Costo de Productos Vendidos

EMPRESA XXX ESTADO DE COSTOS DE PRODUCTOS VENDIDOS Expresado en Dólares Del al del			
COSTOS DE PRODUCCIÓN			
	MATERIA PRIMA	-	
+	MANO DE OBRA	-	
+	COSTOS GENERALES DE FABRICACIÓN	-	
=	COSTO DE FABRICACIÓN DEL PERIODO		-
+	INVENTARIOS INICIALES DE PRODUCCIÓN EN PROCESO		-
=	COSTO DE PRODUCCIÓN EN PROCESO DISPONIBLE		-
-	INVENTARIO FINAL DE PRODUCTOS EN PROCESO		-
=	COSTO PRODUCTOS TERMINADOS DEL PERIODO		-
+	INVENTARIO INICIAL DE PRODUCTOS TERMINADOS		-
=	COSTO DE PRODUCTOS TERMINADOS DISPONIBLES		-
-	INVENTARIO FINAL DE PRODUCTOS TERMINADOS		-
=	COSTO DE PRODUCTOS VENDIDOS		-
-----		-----	
Contador		Gerente	

Nota. Esta tabla muestra un modelo de estado de Estado de Costos de Productos Vendidos. Obtenido de Libro de Contabilidad de Costos (p.50), por Cevallos y Arellano (2020).

5. Metodología

Métodos

Científico

Se aplicó durante todo el proceso de determinación del costo, desde el establecimiento de las actividades de la elaboración de pan que se realiza diariamente en la empresa Panadería CUEVA'S, hasta la obtención del costo unitario por cada producto; así mismo se utilizó para la obtención de información proveniente de libros, revistas, blogs, páginas web, entre otras fuentes de consulta, que permitió comprender la realidad y fundamentar el Trabajo de Integración Curricular, con el fin de que sea analizada, comparada, resumida y contrastada para dar lugar al marco teórico con referentes teóricos válidos que permitan comprender los aspectos conceptuales, con el fin de analizarla y contrastarla con la realidad de la panadería, que ayudó a entender la parte práctica principalmente del proceso contable.

Deductivo

Se lo utilizó en la elaboración del marco teórico, partiendo de las categorías y elementos conceptuales más amplios relacionados con la actividad de la panadería, posteriormente se lo relacionó con la determinación del valor unitario, hasta el tratamiento de los elementos del costo, de igual manera se lo utilizó al momento de clasificar la documentación fuente que permitió trasladar los valores en los registros auxiliares.

Inductivo

Mediante este método se conoció los elementos del costo que se relacionan con la actividad de la Panadería "CUEVA'S", se empleó al analizar el proceso productivo y el tratamiento de la materia prima, mano de obra y los Costos Indirectos de Elaboración, que facilitaron el análisis correspondiente para posteriormente la determinación del costo y la presentación de la hoja de costos, también ayudó al planteamiento de conclusiones y recomendaciones del Trabajo de Integración Curricular.

Analítico

Se aplicó para analizar e interpretar las operaciones que realiza la panadería, permitiendo clasificar, identificar y resumir cronológicamente el tratamiento de los elementos del costo, tales como Materia Prima, Mano de Obra y Costos Indirectos de Fabricación; también permitió analizar los resultados obtenidos luego de la aplicación del sistema de costos acumulados para la determinación del costo de cada producto.

Sintético

Con este método permitió realizar la síntesis de la aplicación del sistema de costo acumulados, en donde se presenta la determinación del costo de los productos, es decir, los resultados obtenidos en el periodo determinado, así como la elaboración de los Estados Financieros en donde se presentó la situación económico-financiera de la panadería para establecer los resultados, conclusiones y recomendaciones del trabajo de integración curricular.

Matemático

Se empleó durante todo el proceso contable para determinar el resultado económico-financiero de la panadería mediante los diferentes cálculos y operaciones como el costo total y unitario de cada producto, consumo de Materia Prima, control de Mano de Obra y distribución de los Costos Indirectos de Producción que intervienen en la producción de cada producto en sus diferentes presentaciones.

Técnicas

Observación

Permitió evidenciar el proceso productivo de cada producto y recopilar información para la constatación de inventarios con la documentación fuente y posteriormente la elaboración de los asientos contables del costo de producción mediante los respectivos auxiliares de Materia Prima, Mano de Obra y Costos Indirectos de Producción.

Entrevista

Se la aplicó al propietario de la Panadería “CUEVA’S” Sr. Carlos Francisco Cueva Torres, para recabar información de las actividades económico-financiera relacionada con la determinación del costo que realiza la panadería para conocer sobre el origen y alcance de ciertas operaciones.

Recopilación bibliográfica

Sirvió para recolectar, seleccionar, analizar y resumir información proveniente de diferentes fuentes bibliográficas sean físicas, electrónicas o de la webgrafía relacionada con los temas del Trabajo de Integración Curricular.

6. Resultados

Contexto empresarial



Razón Social: Panadería CUEVA'S

RUC: 1104202880001

Representante Legal: Carlos Francisco Cueva Torres

Régimen: RIMPE-EMPRENDEDOR

Tipo: Personas Naturales

Actividad Económica: Elaboración de pan, panecillos

Ubicación:

Figura 8

Ubicación Panadería CUEVA'S



Nota. Ubicación de panadería CUEVA'S, Cariamanga, Calvas, Loja Ecuador, Google Maps, 2023.

Reseña Histórica

La Panadería “CUEVA'S” pertenece al Régimen RIMPE Emprendedores con RUC de funcionamiento N. 1104202880001, es una empresa dedicada profesionalmente al sector panadero, con horario de funcionamiento de lunes a domingo de 06H00 a 18H00. Teniendo como propietario al sr. Carlos Francisco Cueva Torres.

Esta unidad está geográficamente ubicada en la Zona 7 en la ciudad de Cariamanga, cantón Calvas, provincia Loja en las calles Bolívar SN Bernardo Valdivieso a 50m de la Iglesia la Merced.

El inicio de actividades y apertura del local fue el 19 de marzo del 2017 gracias a un préstamo realizado en la COOPMEGO, contando como mano de obra directa e indirecta la familia del propietario Carlos Cueva he aquí donde surgió dicho nombre Panadería CUEVA'S, en la actualidad tiene 7 años de presencia y trayectoria en el mercado.

Cabe destacar que al inicio las actividades se realizaron por dos personas el propietario actual sr. Carlos Cueva y su hermano Juan Cueva quienes ayudaban a administrar la panadería, con el pasar del tiempo decidieron poner cada uno sus panaderías y actualmente se encuentra trabajando con gente y amigos del pueblo que ofrecen productos de panadería como: Suspiros, rosquillas, deditos, conchitas, galletas, conchas de chocolate, mini galletas, carmelitas, donas, tortillas de maíz, bizcochuelos, postres de tres leches, brazo gitano, tortas de vainilla, pan de bollo, pan integral, roscas, pan de sal, pan enrollado, pan de chocolate, pan de leche, pan de dulce, cañitas, palanquetas, pasta, empanadas de manjar y empanadas de queso.

Valores Institucionales

Responsabilidad, puntualidad, calidad, compromiso.

Base Legal

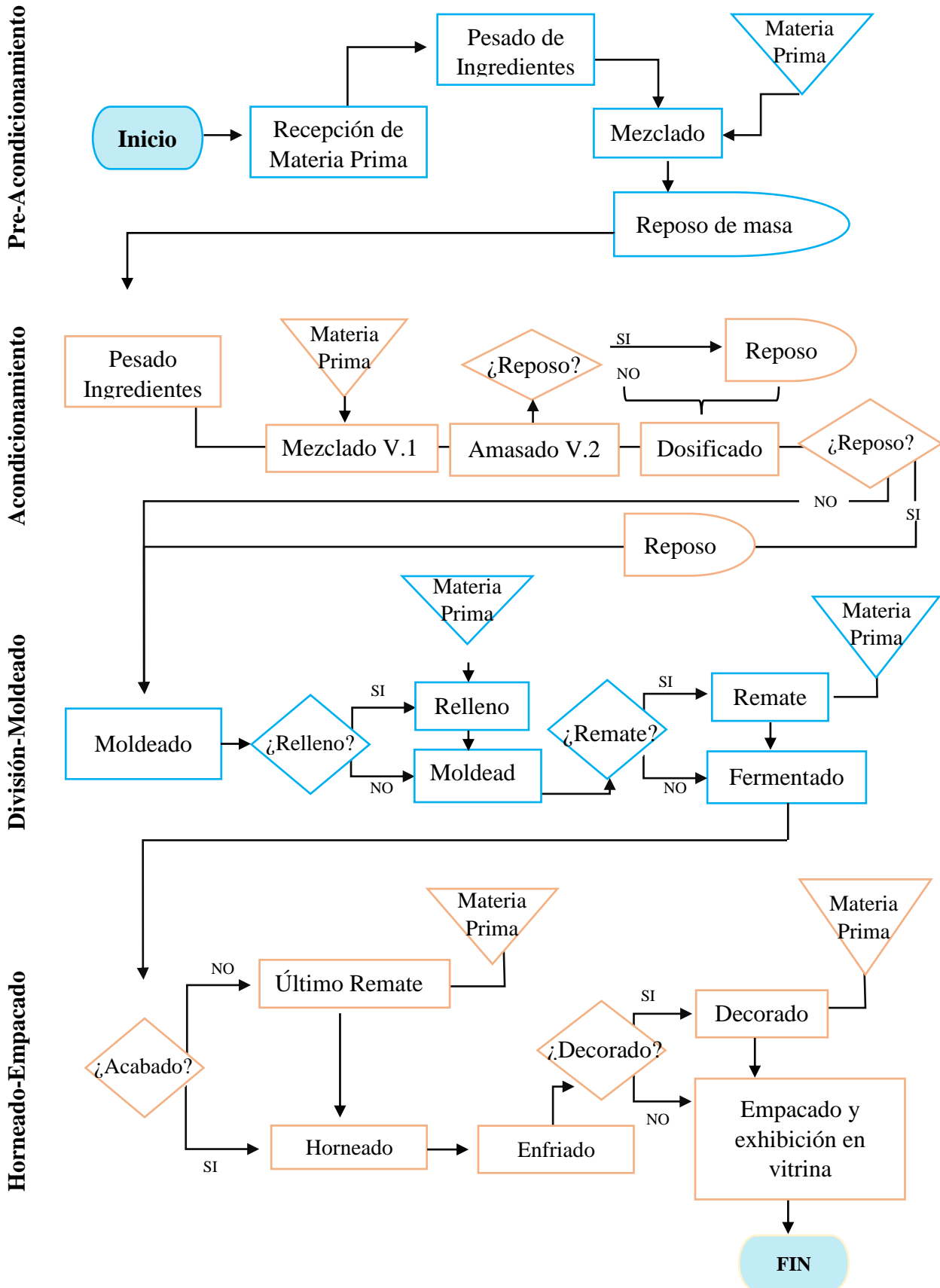
- ✓ Constitución de la República del Ecuador
- ✓ Código Tributario
- ✓ Ley Orgánica del Régimen Tributario Interno
- ✓ Agencia Nacional de Regulación, Control y Vigilancia Sanitaria

Obligaciones Tributarias

- ✓ Declaración del Impuesto a la Renta
- ✓ Declaración semestral del IVA

Flujograma, procedimientos y políticas del proceso productivo

Proceso Productivo



Procedimientos	
Recepción y almacenamiento de materias primas	<p>Verificar la calidad y cantidad de los ingredientes recibidos.</p> <p>Almacenar los ingredientes en condiciones adecuadas de temperatura, humedad y protección.</p>
Pesado de ingredientes	<p>Pesar con precisión cada uno de los ingredientes según la receta.</p> <p>Asegurarse de que las cantidades sean las correctas.</p>
Mezclado y amasado	<p>Combinar todos los ingredientes en la mezcladora hasta obtener una masa homogénea.</p> <p>Amasar la masa durante el tiempo indicado para desarrollar el gluten.</p>
Fermentación	<p>Colocar la masa en un ambiente controlado de temperatura y humedad.</p> <p>Dejar que la masa fermente durante el tiempo establecido.</p>
Moldeado	<p>Dividir la masa en porciones.</p> <p>Dar forma a las porciones según el tipo de producto deseado.</p> <p>Colocar los productos en moldes o bandeja según corresponda.</p>
Horneado	<p>Precalentar el horno a la temperatura adecuada.</p> <p>Introducir los productos y hornear durante el tiempo indicado.</p> <p>Controlar la cocción para obtener el color y la textura deseados.</p>
Enfriamiento	<p>Retirar los productos del horno y dejarlos enfriar en un lugar adecuado.</p> <p>Asegurarse de que los productos alcancen la temperatura ambiente.</p>
Empacado	<p>Empacar los productos en bolsas o envases específicos para mantener su frescura.</p> <p>Etiquetar los paquetes con la información necesaria si es necesario.</p>
Almacenamiento y exhibición en vitrina, distribución	<p>Almacenar los productos empacados en un lugar fresco y seco.</p> <p>Distribuir los productos a los puntos de venta siguiendo un programa de entrega establecido.</p>

Políticas

- ✓ Mantener altos estándares de calidad e higiene en todo el proceso de producción.
- ✓ Capacitar y supervisar al personal para garantizar el cumplimiento de los procedimientos.
- ✓ Implementar un sistema de trazabilidad para identificar y controlar los lotes de producción.
- ✓ Realizar controles de calidad periódicos en cada etapa del proceso.
- ✓ Establecer un plan de mantenimiento preventivo para los equipos y maquinaria.
- ✓ Cumplir con las normativas y regulaciones aplicables a la industria alimentaria.
- ✓ Mantener una lista de proveedores confiables
- ✓ Utilizar técnicas adecuadas de formado
- ✓ Control de la humedad: Mantener niveles de humedad adecuados en las áreas de fermentación para favorecer el crecimiento de levaduras
- ✓ Trabajo en equipo: Fomentar un ambiente de trabajo colaborativo y de apoyo mutuo entre los empleados para mejorar la eficiencia y la productividad en el negocio.
- ✓ Seguridad e Higiene de los alimentos
- ✓ Garantizar Frescura y calidad
- ✓ Enfriamiento por Temperatura ambiente
- ✓ Mejorar el atractivo del producto con decoración
- ✓ Brindar un excelente servicio al cliente

Panadería CUEVA'S



PLAN DE CUENTAS

CÓDIGO	CUENTA
1	Activo
1.1	Activo Corriente
1.1.01	<i>Efectivo y Equivalente al Efectivo</i>
1.1.01.01	Caja
1.1.01.02	Bancos
1.1.01.02.01	CoopMego Cta. Nro. 404010025776
1.1.02	<i>Cuentas y Documentos por Cobrar</i>
1.1.02.01	Cuentas por cobrar Clientes
1.1.02.02	Otras cuentas por cobrar
1.1.03	<i>Inventario</i>
1.1.03.01	Inventario Materia Prima
1.1.03.02	Inventario Productos en Proceso
1.1.03.03	Inventario Productos Terminados
1.1.03.04	Inventario Materiales
1.1.03.05	Inventario Suministros de Oficina
1.1.03.06	Inventario Materiales Aseo
1.1.03.07	Otros enseres corrientes
1.1.04	<i>Activos por Impuestos Corrientes</i>
1.1.04.01	IVA Compras 15%
1.2	Activo No Corriente (Propiedad, planta y equipo)
1.2.01	<i>Propiedad, Planta y Equipo</i>
1.2.01.01	Maquinaria y equipo
1.2.01.02	Muebles y Enseres
1.2.02	<i>Depreciación Acumulada Propiedad, Planta y Equipo</i>
1.2.02.01 (-)	Depreciación acumulada de Maquinaria y Equipo
1.2.02.02 (-)	Depreciación acumulada de Muebles y Enseres
2	Pasivo
2.1	Pasivo Corriente
2.1.01	<i>Cuentas y Documentos por pagar</i>
2.1.01.01	Cuentas por Pagar Proveedores
2.1.01.02	Servicios Básicos por Pagar
2.1.01.03	Arriendo por Pagar
2.1.01.04	Internet por Pagar
2.1.01.05	Sueldos por Pagar
2.1.02	<i>IESS por pagar</i>
2.1.02.01	Aporte patronal por pagar 12,15%

Panadería CUEVA'S



PLAN DE CUENTAS

CÓDIGO	CUENTA
2.1.02.02	Aporte individual por pagar 9,45%
2.1.03	Beneficios Sociales por Pagar
2.1.03.01	Décimo Tercer Sueldo por pagar
2.1.03.02	Décimo Cuarto Sueldo por Pagar
2.1.03.03	Fondos de reserva por Pagar
3	Patrimonio
3.1	Patrimonio atribuible a los propietarios
3.1.01	Capital
3.1.01.01	Capital Propio
3.2	Resultado del ejercicio
3.2.01	Resultado del presente ejercicio
3.2.01.01	Utilidad del Ejercicio
3.2.01.02	Pérdida del Ejercicio
4	Ingresos
4.1	Ingresos Operacionales
4.1.01	Ventas
4.1.01.01	Venta de Productos Terminados
4.1.01.02	Utilidad Bruta en Ventas
4.1.01.03	Pérdida Bruta en Ventas
5	Costos y Gastos
5.1	Costos
5.1.01	Costos de Producción
5.1.01.01	Materia prima
5.1.01.02	Mano de obra
5.1.01.03	Costos indirectos de producción Aplicados
5.1.01.04	Costos indirectos de producción Estimados
5.1.01.05	Costos indirectos de producción Reales
5.1.01.07	Costo de producción
5.1.01.06	Variación del costo
5.2	Gastos
5.2.01	Gastos Administrativos
5.2.01.01	Gastos Sueldos
5.2.01.02	Aporte Patronal
5.2.01.03	Remuneraciones adicionales
5.2.01.03.01	Décimo tercer sueldo
5.2.01.03.02	Décimo cuarto sueldo

Panadería CUEVA'S



PLAN DE CUENTAS

CÓDIGO	CUENTA
5.2.01.03.03	Fondos de reserva
5.2.01.04	Consumo de materiales
5.2.01.05	Consumo de suministros de oficina
5.2.01.06	Consumo de materiales de aseo
5.2.01.07	Consumo de otros enseres corrientes
5.2.01.08	Servicios Básicos
5.2.01.08.01	Consumo de luz eléctrica
5.2.01.08.02	Consumo de agua potable
5.2.01.09	Mantenimiento y reparación de equipos
5.2.01.10	IVA Cargado al gasto
5.2.02	Depreciaciones
5.2.02.01	Depreciación de Muebles y Enseres
5.2.02.02	Depreciación de maquinaria y equipo

Panadería CUEVA'S

MANUAL DE CUENTAS



1 Activo

Es un recurso, propiedad, valores y derechos que pertenecen a una empresa que tiene valor económico, mediante el cual genera beneficios económicos.

1.1 Activo Corriente

Se refiere a los activos de una empresa que pueden ser convertidos en efectivo en un corto plazo, generalmente en el transcurso de un año o menos.

1.1.01 Efectivo y equivalente al efectivo

Código	1.1.01.01
Cuenta	Caja
Descripción: Registra y controla, dinero en efectivo (monedas y billetes) y cheques a la vista que dispone la panadería.	
Débito: Valores recibidos, Transferencias, Sobrantes de caja	
Crédito: Valores entregados, Pagos, Depósitos	
Saldo	DEUDOR

Código	1.1.01.02
Cuenta	Bancos
Descripción: Registra y controla, dinero que posee la panadería en cuentas corrientes y de ahorros en instituciones financieras.	
Débito: Valores que aumentan el saldo, Depósitos, Cheques Acumulados, Notas de Crédito	
Crédito: Valores pagados, Notas de Débito, Pagos con Cheque	
Saldo	DEUDOR

1.1.02 Cuentas por Cobrar

Código	1.1.02.01
Cuenta	Cuentas por Cobrar Clientes
Descripción: Registra, las deudas a clientes por parte de la panadería provenientes por operaciones de venta de productos.	
Débito: Valor de las deudas concedidas	
Crédito: Cancelación de las deudas	
Saldo	DEUDOR

Código	1.1.02.02
Cuenta	Otras Cuentas por cobrar
Descripción: Registra, las deudas a clientes por parte de la panadería provenientes de otras operaciones.	
Débito: Valor del monto adeudado	
Crédito: Cancelación del monto adeudado	
Saldo	DEUDOR

1.1.03 Inventario

Código	1.1.03.01
Cuenta	Inventario de Materia Prima
Descripción:	Registra y controla, bienes o productos utilizados en la elaboración de los productos en la panadería.
Débito:	Inventario inicial, Compra de materia prima
Crédito:	Devoluciones, Consumo durante el proceso productivo
Saldo	DEUDOR

Código	1.1.03.02
Cuenta	Inventario de Productos en Proceso
Descripción:	Registra y controla, productos que se encuentran en el proceso de producción.
Débito:	Inventario Inicial, Cargo de cualquier elemento al costo de producción
Crédito:	Terminación de la producción, cierre de la hoja de costos.
Saldo	DEUDOR

Código	1.1.03.03
Cuenta	Inventario de Productos Terminados
Descripción:	Registra y controla, productos terminados que se ha producido y dispone para la venta.
Débito:	Inventario Inicial, Cierre de la hoja de costos, Devolución de productos terminados
Crédito:	Venta al costo de producción
Saldo	DEUDOR

Código	1.1.03.04
Cuenta	Inventario de Materiales
Descripción:	Registra y controla, la compra de bienes de menor valor (100) que se utilizan en la panadería.
Débito:	Adquisición o compra de materiales para uso
Crédito:	Venta o consumo de los materiales
Saldo	DEUDOR

Código	1.1.03.05
Cuenta	Inventario de Suministros de Oficina
Descripción:	Registra y controla, los suministros que la panadería necesita para el desarrollo de actividades administrativas.
Débito:	Adquisición o compra de materiales para uso en la panadería
Crédito:	Venta o consumo de los materiales
Saldo	DEUDOR

Código	1.1.03.06
Cuenta	Inventario de Materiales de Aseo
Descripción	Registra y controla, los materiales que la panadería necesita para el desarrollo de actividades de aseo
Débito:	Adquisición o compra de materiales para aseo en la panadería
Crédito:	Venta o consumo de los materiales de aseo
Saldo	DEUDOR

Código	1.1.03.07
Cuenta	Otros Enseres Corrientes
Descripción:	Registra y controla, materiales que se utilizan en la panadería para la elaboración del producto.
Débito:	Adquisición o compra de materiales para uso de la panadería
Crédito:	Venta o consumo de los materiales
Saldo	DEUDOR

1.1.04 Activos por Impuestos Corrientes

Código	1.1.04.01
Cuenta	IVA Compras
Descripción:	Registra, valores cancelados por concepto de IVA en la compra de bienes o servicios.
Débito:	Compra de bienes o servicios
Crédito:	Liquidación o pago del IVA
Saldo	DEUDOR

1.2 Activo no Corriente

1.2.01 Propiedad, Planta y Equipo

Código	1.2.01.01
Cuenta	Maquinaria y equipo
Descripción:	Registra y controla, la maquinaria y equipo que posee la panadería para la producción de los productos.
Débito:	Adquisición o compra
Crédito:	Venta, Donación y cuando se da de baja por pérdida, robo, etc.
Saldo	DEUDOR

Código	1.2.01.02
Cuenta	Muebles y Enseres
Descripción:	Registra y controla, los muebles y enseres al servicio de la panadería.
Débito:	Adquisición o compra de muebles y enseres para el desarrollo de las actividades
Crédito:	Venta, Donación o cuando se da de baja por pérdida, robo, etc.
Saldo	DEUDOR

1.2.02 Depreciación Acumulada de Propiedad, Planta y Equipo

Código	1.2.02.01 (-)
Cuenta	Depreciación Acumulada de Maquinaria y equipo
Descripción:	Registra y controla, la depreciación Maquinaria y Equipo durante la producción.
Débito:	Venta o Baja de Maquinarias y Equipos
Crédito:	Asientos de ajuste por depreciación
Saldo	DEUDOR
Código	1.2.02.02 (-)
Cuenta	Depreciación Acumulada de Muebles y Enseres
Descripción:	Registra y controla, la depreciación de Muebles y Enseres en el proceso productivo.
Débito:	Venta o Baja de Muebles y Enseres
Crédito:	Asientos de ajuste por depreciación
Saldo	DEUDOR

2 Pasivo

Obligación o deuda que una empresa tiene con terceros y que resultara en una salida de recursos o beneficios económicos en el futuro. Pueden ser a corto plazo (menor a un año) o a mayor plazo (mayor a un año).

2.1 Pasivo Corriente

También conocido como pasivo circulante son las obligaciones que una empresa ha contraído y espera que se liquiden en un periodo de tiempo corto, generalmente dentro de un año.

2.1.01 Cuentas y Documentos por Pagar

Código	2.1.01.01
Cuenta	Cuentas por Pagar Proveedores
Descripción:	Registra y controla, los valores que endeuda la panadería a proveedores que abastecen de Materia Prima necesarios para la producción.
Débito:	Pagos realizados como abonos o cancelación de la deuda
Crédito:	Valores adeudados o pendientes de pago
Saldo	ACREEDOR

Código	2.1.01.02
Cuenta	Servicios Básicos por Pagar
Descripción:	Registra y controla, los valores que endeuda la panadería por consumo de Servicios Básicos (Agua Potable y Energía Eléctrica) necesarios para la producción.
Débito:	Pagos realizados
Crédito:	Valores adeudados por consumo
Saldo	ACREEDOR

Código	2.1.01.03
Cuenta	Arriendo por Pagar
Descripción: Registra y controla, los valores que endeuda la panadería por arriendo.	
Débito: Pago realizado o abono de la deuda	
Crédito: Valores adeudados por arriendo	
Saldo	ACREEDOR

Código	2.1.01.04
Cuenta	Internet por Pagar
Descripción: Registra y controla, los valores que endeuda la panadería por consumo de internet.	
Débito: Pagos realizados	
Crédito: Valores adeudados por consumo	
Saldo	ACREEDOR

Código	2.1.01.05
Cuenta	Sueldos por Pagar
Descripción: Registra y controla, los valores que endeuda la panadería a trabajadores.	
Débito: Pagos realizados como abonos o cancelación de la deuda	
Crédito: Valores adeudados o pendientes de pago	
Saldo	ACREEDOR

2.1.02 IESS por Pagar

Código	2.1.02.01
Cuenta	Aporte Patronal por Pagar 12,15%
Descripción: Registra y controla, la contribución que el empleador realiza a la seguridad social de los trabajadores.	
Débito: Pago o depósito al IESS	
Crédito: Por el valor causado mensualmente por concepto de aportes al IESS.	
Saldo	ACREEDOR

Código	2.1.02.02
Cuenta	Aporte Individual por Pagar 9,45%
Descripción: Registra y controla, la contribución que el empleador realiza a la seguridad social de los trabajadores.	
Débito: Pago o depósito al IESS	
Crédito: Por el valor causado mensualmente por concepto de aportes al IESS.	
Saldo	ACREEDOR

2.1.03 Beneficios Sociales por Pagar

Código	2.1.03.01
Cuenta	Décimo Tercer Sueldo por Pagar
Descripción: Registra y controla los valores que se adeuda a los empleados por concepto de Beneficios Sociales establecidos por Ley	
Débito: Pago del valor correspondiente	
Crédito: Asiento de provisión por Beneficios Sociales	
Saldo	ACREEDOR

Código	2.1.03.02
Cuenta	Décimo Cuarto Sueldo por Pagar
Descripción: Registra y controla los valores que se adeuda a los empleados por concepto de Beneficios Sociales establecidos por Ley	
Débito: Pago del valor correspondiente	
Crédito: Asiento de provisión por Beneficios Sociales	
Saldo	ACREEDOR

Código	2.1.03.03
Cuenta	Fondos de Reserva por Pagar
Descripción: Registra y controla los valores que se adeuda a los empleados por concepto de Beneficios Sociales establecidos por Ley	
Débito: Pago del valor correspondiente	
Crédito: Asiento de provisión por Beneficios Sociales	
Saldo	ACREEDOR

3 Patrimonio

Conjunto de aportes del propietario y los resultados del ejercicio económico que posee la empresa.

3.1 Patrimonio Atribuible a los Propietarios

Representa la diferencia entre activo y pasivo, esto quiere decir es el patrimonio que la panadería posee por parte de la inversión.

3.1.01 Capital

Código	3.1.01.01
Cuenta	Capital Propio
Descripción: Registra, aportes realizados por los accionistas o socios, que constan en la respectiva escritura de constitución.	
Débito: Disminución de capital por devolución a socios o accionistas	
Crédito: Aportes de los socios o accionistas para constituir la panadería	
Saldo	ACREEDOR

3.2 Resultado del Ejercicio

Detalla las ganancias o pérdidas obtenida por la panadería durante el ejercicio económico.

3.2.01 Resultado del Presente Ejercicio

Código	3.2.01.01
Cuenta	Utilidad del Ejercicio
Descripción: Detalla la ganancia obtenida por la panadería durante el ejercicio económico.	
Débito: Distribución de las utilidades para cumplir con las obligaciones patronales y fiscales	
Crédito: Por el cierre de las cuentas de ingreso y gasto	
Saldo	ACREEDOR

Código	3.2.01.02
Cuenta	Pérdida del Ejercicio
Descripción: Detalla la pérdida obtenida por la panadería durante el ejercicio económico.	
Débito: Valor de las pérdidas obtenidas	
Crédito: Amortización de las pérdidas	
Saldo	ACREEDOR

4 Ingresos

Son los valores que la panadería obtiene de las ventas del producto terminado.

4.1 Ingresos Operacionales

Ingresos recibidos como resultado de la actividad de la venta del producto terminado.

4.1.01 Ventas

Código	4.1.01.01
Cuenta	Venta de Productos Terminados
Descripción: Registra y controla, valores que obtiene la empresa por la venta de los productos.	
Débito: Devoluciones, Ajuste o cierre de la cuenta de ingresos	
Crédito: Ventas de productos	
Saldo	ACREEDOR

Código	4.1.01.02
Cuenta	Utilidad Bruta en Ventas
Descripción: Registra, beneficios que ha obtenido la empresa durante un periodo contable.	
Débito: Cierre de libros de las cuentas de ingresos al final del ejercicio económico	
Crédito: Valor de la utilidad bruta en ventas antes de deducir los gastos operativos	
Saldo	ACREEDOR

5 Costos y Gastos

Son las cuentas de costos de producción y los gastos de operación que incurren en la producción de los productos.

5.1 Costos

Registran los desembolsos utilizados en el proceso de producción de los productos, es la asignación de capital que una empresa destina para promocionar un producto y ofrecer un servicio.

5.1.01 Costos de producción

Código	5.1.01.01
Cuenta	Materia Prima
Descripción: Registra y controla, costo de materia prima utilizada durante la producción.	
Débito: Inventario Inicial y compra de Materia Prima	
Crédito: Consumo o devolución de Materia Prima	
Saldo	DEUDOR

Código	5.1.01.02
Cuenta	Mano de Obra
Descripción: Registra, costo del personal que interviene de forma directa en la producción del producto.	
Débito: Pago de mano de obra	
Crédito: Cargo de mano de obra a producto en proceso	
Saldo	DEUDOR

Código	5.1.01.03
Cuenta	Costos Indirectos de Producción Aplicados
Descripción: Estos costos se establecen mediante la elaboración de un presupuesto de gastos indirectos de fabricación.	
Débito: Por el asiento de ajuste ya sea la sobre aplicación y/o la sub aplicación	
Crédito: Por el valor de costos indirectos de fabricación utilizados en en el proceso productivo	
Saldo	CERO

Código	5.1.01.05
Cuenta	Costos Indirectos de Producción Reales
Descripción: Esta cuenta supervisa el valor de los materiales indirectos, la mano de obra indirecta y otros gastos indirectos que participan en el proceso de fabricación del producto.	
Débito: Transferencia de materiales indirectos utilizados en la producción, asignación de otros costos indirectos a la producción	
Crédito: Transferencia de Costos Indirectos de Producción a productos en proceso	
Saldo	CERO

Código	5.1.01.06
Cuenta	Costo de Producción
Descripción: Se registra los egresos acumulados durante el proceso productivo correspondientes a la materia prima indirecta, mano de obra indirecta y otros costos indirecto.	
Débito: Venta de Productos terminados al costo	
Crédito: Devolución de productos por clientes	
Saldo	DEUDOR

Código	5.1.01.07
Cuenta	Variación del Costo
Descripción: Registra la disparidad entre el costo real y el costo aplicado durante el proceso de producción	
Débito: Ajuste y existe una sub aplicación en los CIF.	
Crédito: Ajuste existe una sub aplicación en los CIF.	
Saldo	DEUDOR O ACREEDOR

5.2 Gastos

Gastos incurridos en la elaboración del producto. Son egresos o salidas de dinero que una persona o empresa debe pagar para acreditar su derecho sobre un artículo o a recibir un servicio.

5.2.01 Gastos Administrativos

Código	5.2.01.01
Cuenta	Gastos Sueldos
Descripción:	Registra, los valores de la remuneración de los empleados de la panadería.
Débito:	Valor causado por la remuneración.
Crédito:	Liquidación del valor de cada periodo.
Saldo	DEUDOR

Código	5.2.01.02
Cuenta	Aporte Patronal
Descripción:	Registra, valor generado por este concepto.
Débito:	Valor causado.
Crédito:	Al final del ejercicio económico por el cierre de las cuentas de gasto
Saldo	DEUDOR

Código	5.2.01.03
Cuenta	Remuneraciones adicionales
Descripción:	Registra, valor generado por este concepto.
Débito:	Valor causado.
Crédito:	Cierre de cuentas al final del periodo económico.
Saldo	DEUDOR

Código	5.2.01.04
Cuenta	Consumo de Materiales
Descripción:	Registra, valor generado por este concepto.
Débito:	Valor causado o pagado.
Crédito:	Ajustes, Final del ejercicio económico por el cierre de la cuenta
Saldo	DEUDOR

Código	5.2.01.05
Cuenta	Consumo de Suministros de Oficina
Descripción:	Registra, valor generado por este concepto.
Débito:	Valor causado o pagado.
Crédito:	Ajustes, Final del ejercicio económico por el cierre de la cuenta
Saldo	DEUDOR

Código	5.2.01.06
Cuenta	Consumo de Materiales de Aseo
Descripción:	Registra, valor generado por este concepto.
Débito:	Valor causado o pagado.
Crédito:	Ajustes, Final del ejercicio económico por el cierre de la cuenta
Saldo	DEUDOR

Código	5.2.01.07
Cuenta	Consumo de Otros Enseres Corrientes
Descripción: Registra, valor generado por este concepto.	
Débito: Valor causado o pagado.	
Crédito: Ajustes, Final del ejercicio económico por el cierre de la cuenta	
Saldo	DEUDOR

Código	5.2.01.08
Cuenta	Servicios Básicos
Descripción: Registra, valor generado por este concepto.	
Débito: Valor causado o pagado.	
Crédito: Ajustes, Final del ejercicio económico por el cierre de la cuenta	
Saldo	DEUDOR

Código	5.2.01.09
Cuenta	Mantenimiento y Reparación de Equipos
Descripción: Registra, valor generado por este concepto.	
Débito: Valor causado o pagado.	
Crédito: Ajustes, Final del ejercicio económico por el cierre de la cuenta	
Saldo	DEUDOR

Código	5.2.01.10
Cuenta	IVA cargado al gasto
Descripción: Registra, valor generado por este concepto.	
Débito: Valor causado.	
Crédito: Ajustes, Final del ejercicio económico por el cierre de la cuenta	
Saldo	DEUDOR

5.2.02 Depreciaciones

Código	5.2.02.01
Cuenta	Depreciación de Muebles y Enseres
Descripción: Registra, valor generado por este concepto.	
Débito: Valor causado.	
Crédito: Ajustes, Final del ejercicio económico por el cierre de la cuenta	
Saldo	DEUDOR

Código	5.2.02.02
Cuenta	Depreciación de Maquinaria y Equipo
Descripción: Registra, valor generado por este concepto.	
Débito: Valor causado.	
Crédito: Ajustes, Final del ejercicio económico por el cierre de la cuenta	
Saldo	DEUDOR

Panadería CUEVA'S



Inventario Inicial
Expresado en Dólares
Al 01 de abril del 2024

Código	Cantidad	Detalle	V. Unitario	V. Parcial	V. Total
1		Activo			
1.1		Activo Corriente			
1.1.01		Efectivo y Equivalente al Efectivo			\$11.166,70
1.1.01.01		Caja		\$1.166,70	
	18	Billetes	\$20,00	\$360,00	
	29	Billetes	\$10,00	\$290,00	
	32	Billetes	\$5,00	\$160,00	
	233	Monedas	\$1,00	\$233,00	
	227	Monedas	\$0,50	\$113,50	
	85	Monedas	\$0,10	\$8,50	
	34	Monedas	\$0,05	\$1,70	
1.1.01.02		Bancos		\$10.000,00	
1.1.01.02.01		CoopMego Cta. Nro. 404010025776	\$10.000,00		
1.1.03		Inventario			\$16.079,70
1.1.03.01		Inventario Materia Prima		\$12.171,45	
	95	Harina Paniplus Austro Premium X 50kg	\$42,00	\$3.990,00	
	10	Harina Paniplus Integral 30kg	\$28,20	\$282,00	
	60	Harina de repostería 1kg x 12 unidades	\$2,10	\$126,00	
	1	Harina de maiz blanco 46 kg	\$16,00	\$16,00	
	1	Maicena saco x 25 kg	\$105,77	\$105,77	
	2	Semita x 45 kg	\$18,80	\$37,60	
	1	Sabropan x 27,5 kg bloque C	\$55,80	\$55,80	
	1	Fabripan bloque 27,5 kg TC	\$55,80	\$55,80	
	8	Premezcla de Bizcocho	\$2,50	\$20,00	
	3	Chuno Blanco 46 kg	\$250,00	\$750,00	
	15	Azucar Monterrey 50 kg	\$47,50	\$712,50	
	3	Sal Crisal 40 kg	\$17,50	\$52,50	
	10	Grasas de 45 kg	\$70,00	\$700,00	
	10	Margarina Klar 3 kg	\$8,48	\$84,80	
	100	Cubetas de huevos	\$3,25	\$325,00	
	1	Glaseado coco	\$6,69	\$6,69	
	1	Glaseado sandia	\$6,69	\$6,69	
	1	Glaseado neutro	\$6,69	\$6,69	
	1	Glaseado verde	\$6,69	\$6,69	
	1	Glaseado amarillo	\$6,69	\$6,69	
	1	Glaseado los paisas fresa 4,2 kg	\$7,70	\$7,70	
	7	Mermelada a miel mora 4,8 kg	\$14,70	\$102,90	
	1	Mermelada de piña	\$12,35	\$12,35	
	1	Mermelada de frutilla	\$12,35	\$12,35	
	1	Manjar leche de coco	\$15,00	\$15,00	
	1	Manjar Postre de Leche	\$60,62	\$60,62	
	144	Crema Chantilli de 1 kg	\$9,55	\$1.375,20	
	1	Estracto de vainilla 3800 cm	\$26,62	\$26,62	
	75	Fleischmanno levadura fresca 0,5 kg	\$3,02	\$226,50	

Panadería CUEVA'S

Inventario Inicial
Expresado en Dólares
Al 01 de abril del 2024



Código	Cantidad	Detalle	V. Unitario	V. Parcial	V. Total
	2	Queso sin sellar	\$2,20	\$4,40	
	5	Queso empacado	\$2,25	\$11,25	
	27	Cocoa Universal Doy p 483g x 27	\$1,92	\$51,84	
	50	La lechera 3 leches mix 12 U de Litro	\$40,00	\$2.000,00	
	1	Hojaldrina bloque 20 kg	\$49,50	\$49,50	
	8	Coberchoc Gotas sem 2kg 8	\$10,45	\$83,60	
	5	Barra Gool Bitt blanca 1 kg	\$8,00	\$40,00	
	5	Barra Gool Bitt negra 1 kg	\$7,00	\$35,00	
	1	Rapichoc negro 4kg	\$21,00	\$21,00	
	2	Galleta triturada óreo	\$2,80	\$5,60	
	1	Aceite criollo	\$2,00	\$2,00	
	30	Panelas	\$0,50	\$15,00	
	6	Estracto de vainilla Levapan 3,78 kg	\$25,00	\$150,00	
	6	Saborizante artificial Levapan Naranja 3,78	\$25,00	\$150,00	
	6	Saborizante artificial Levapan Mantequilla	\$25,00	\$150,00	
	1	Aniz molido 25kg	\$132,00	\$132,00	
	20	Polvo de Hornear Levapan 0.5 kg	\$2,82	\$56,40	
	10	Bicarbonato Casero para Reposteria Sello A	\$1,74	\$17,40	
	200	Naranjas verdes y maduras	\$0,05	\$10,00	
1.1.03.03		Inventario Productos Terminados		\$295,00	
	50	Suspiros Grandes	\$0,10	\$5,00	
	70	Rosquillas	\$0,10	\$7,00	
	50	Suspiros pequeños	\$0,05	\$2,50	
	20	Deditos	\$0,15	\$3,00	
	20	Conchitas	\$0,25	\$5,00	
	60	Galletas	\$0,15	\$9,00	
	30	Conchas de chocolate	\$0,15	\$4,50	
	30	Mini Galletas	\$0,05	\$1,50	
	40	Carmelitas	\$0,15	\$6,00	
	25	Donas	\$0,50	\$12,50	
	100	Tortillas de maíz	\$0,15	\$15,00	
	20	Bizcochuelos	\$0,50	\$10,00	
	1	Brazo Gitano	\$6,00	\$6,00	
	2	Torta de vainilla Grande	\$12,00	\$24,00	
	2	Torta de vainilla mediana	\$10,00	\$20,00	
	1	Torta de vainilla pequeña	\$6,00	\$6,00	
	100	Pan de bollo	\$0,15	\$15,00	
	40	Pan integral	\$0,15	\$6,00	
	100	Roscas	\$0,15	\$15,00	
	120	Pan de sal	\$0,15	\$18,00	
	30	Pan enrollado	\$0,15	\$4,50	
	70	Pan de chocolate	\$0,15	\$10,50	

Panadería CUEVA'S

Inventario Inicial
Expresado en Dólares
Al 01 de abril del 2024



Código	Cantidad	Detalle	V. Unitario	V. Parcial	V. Total	
1.1.03.04	90	Pan de leche	\$0,15	\$13,50		
	100	Pan de dulce	\$0,15	\$15,00		
	90	Cañitas	\$0,15	\$13,50		
	100	Palanquetas	\$0,15	\$15,00		
	80	Pasta	\$0,15	\$12,00		
	40	Empanadas de manjar	\$0,25	\$10,00		
	40	Empanadas de queso	\$0,25	\$10,00		
			Inventario Materiales			\$321,60
1.1.03.05	3	Base # 9	\$2,60	\$7,80		
	5	Caja pastelera fc 32x32	\$36,00	\$180,00		
	50	Servilletas	\$0,39	\$19,50		
	50	Paquetes cucharilla	\$0,27	\$13,50		
	40	Paquete de funda camiseta blanca	\$1,52	\$60,80		
	20	Paquete funda rayada grande	\$2,00	\$40,00		
			Inventario Suministros de Oficina			\$15,45
	1	Cuaderno Aspiral Grande A4	\$2,25	\$2,25		
1.1.03.06	1	Esfero azul	\$0,35	\$0,35		
	1	Esfero rojo	\$0,35	\$0,35		
	1	Marcado Azul	\$0,50	\$0,50		
	1	Calculadora	\$12,00	\$12,00		
			Inventario Materiales Aseo			\$93,20
1.1.03.07	60	Paquetes Fundas de basura HG	\$1,17	\$70,20		
	3	Escobas	\$3,00	\$9,00		
	2	Trapeadores	\$3,00	\$6,00		
	1	Bote de basura grande	\$5,00	\$5,00		
	1	Bote de basura mediano	\$3,00	\$3,00		
			Otros enseres corrientes			\$3.183,00
	2	Cilindro de gas	\$70,00	\$140,00		
200	Latas	\$15,00	\$3.000,00			
1.2	1	Juego de accesorios y utensillos básicos	\$10,00	\$10,00		
	3	Juegos de Espatulas	\$6,00	\$18,00		
	1	Juego de Moldes de pasteles de 8 unidades	\$15,00	\$15,00		
			Total Activo Corriente			\$27.246,40
			Activo No Corriente (Propiedad, planta y equipo)			
1.2.01		Propiedad, Planta y Equipo		\$28.800,00		
1.2.01.01		Maquinaria y equipo		\$20.500,00		
	1	Vatidora de pasteles pequeña	\$1.200,00	\$1.200,00		
	1	Vatidora de pasteles Mediana	\$2.000,00	\$2.000,00		
	1	Vatidora de pasteles Grande	\$5.000,00	\$5.000,00		
	1	Horno Industrial	\$12.000,00	\$12.000,00		
	1	Horno de gas	\$300,00	\$300,00		
			Muebles y Enseres			\$8.300,00
1.2.01.02	1	Congelador de pasteles	\$2.400,00	\$2.400,00		

Panadería CUEVA'S

Inventario Inicial
Expresado en Dólares
Al 01 de abril del 2024



Código	Cantidad	Detalle	V. Unitario	V. Parcial	V. Total
	1	Vitrina de madera	\$1.500,00	\$1.500,00	
	1	Vitrina de vidrio para galletas	\$1.200,00	\$1.200,00	
	9	Coches o lateros	\$200,00	\$1.800,00	
	2	Mesas	\$700,00	\$1.400,00	
		Total Activo No Corriente			\$28.800,00
		Total Activo			\$56.046,40
2		Pasivo			
2.1		Pasivo Corriente			
2.1.01		Cuentas y Documentos por pagar		\$300,00	
2.1.01.01		Cuentas por Pagar Proveedores	\$300,00		
		Total Pasivo Corriente			\$300,00
		Total Pasivo			\$300,00
3		Patrimonio			
3.1		Patrimonio atribuible a los propietarios			\$55.746,40
3.1.01		Capital		\$55.746,40	
3.1.01.01		Capital Propio	\$55.746,40		
		Total Patrimonio			\$55.746,40
		Total Pasivo + Patrimonio			\$56.046,40

Loja 01 de abril del 2024

Sr. Carlos Francisco Cueva Torres
Gerente

Srta. Maria Vanessa Chamba Lalangui
Contadora



Panadería CUEVA'S



ESTADO DE SITUACIÓN INICIAL

Expresado en Dólares

Al 01 de abril del 2024

1	Activo		
1.1	Activo Corriente		
1.1.01	Efectivo y Equivalente al Efectivo		11.166,70
1.1.01.01	Caja	1.166,70	
1.1.01.02	Bancos	10.000,00	
1.1.03	Inventario		16.079,70
1.1.03.01	Inventario Materia Prima	12.171,45	
1.1.03.03	Inventario Productos Terminados	295,00	
1.1.03.04	Inventario Materiales	321,60	
1.1.03.05	Inventario Suministros de Oficina	15,45	
1.1.03.06	Inventario Materiales Aseo	93,20	
1.1.03.07	Otros enseres corrientes	3.183,00	
	Total activo corriente		27.246,40
1.2	Activo No Corriente (Propiedad, planta y equipo)		
1.2.01	Propiedad, Planta y Equipo		28.800,00
1.2.01.01	Maquinaria y equipo	20.500,00	
1.2.01.02	Muebles y Enseres	8.300,00	
	Total activo no corriente		28.800,00
TOTAL ACTIVO			56.046,40
2	Pasivo		
2.1	Pasivo Corriente		
2.1.01	Cuentas y Documentos por pagar		300,00
2.1.01.01	Cuentas por Pagar Proveedores	300,00	
	Total pasivo corriente		300,00
TOTAL PASIVO			300,00
3	Patrimonio		
3.1	Patrimonio atribuible a los propietarios		
3.1.01	Capital		55.746,40
3.1.01.01	Capital Propio	55.746,40	
TOTAL PATRIMONIO			55.746,40
TOTAL PASIVO MAS PATRIMONIO			56.046,40
Loja 01 de abril del 2024			
			
Sr. Carlos Francisco Cueva Torres		Srta. Maria Vanessa Chamba Lalangui	
Gerente		Contadora	

Panadería CUEVA'S

Memorándum de operaciones

Transacciones

Abril 01

En la ciudad de Cariamanga en la Calle Bolívar y Bernardo Valdiviezo a 50 metros de la iglesia la Merced, se encuentra ubicado el emprendimiento Panadería CUEVA'S dedicada a la elaboración de pan, panecillos, con RUC Nro. 1104202880001 perteneciente al régimen de RIMPE-EMPRENDEDOR.

Precio de los productos:

Suspiros	\$0,10	Torta de vainilla mediana	\$10,00
Rosquillas	\$0,10	Torta de vainilla pequeña	\$6,00
Suspiros pequeños	\$0,05	Pan de bollo	\$0,14
Deditos	\$0,15	Pan integral	\$0,14
Conchitas	\$0,25	Roscas	\$0,14
Galletas	\$0,15	Pan de sal	\$0,14
Conchas de chocolate	\$0,15	Pan enrollado	\$0,14
Mini Galletas	\$0,05	Pan de chocolate	\$0,14
Carmelitas	\$0,15	Pan de leche	\$0,14
Donas	\$0,50	Pan de dulce	\$0,14
Fundas de tortillas de maíz	\$1,00	Cañitas	\$0,14
Bizcochuelos	\$0,50	Palanquetas	\$0,14
Brazo Gitano	\$6,00	Pasta	\$0,14
Torta de vainilla grande	\$12,00	Empanadas de manjar	\$0,25
		Empanadas de queso	\$0,25

Panadería CUEVA'S inicia sus actividades económicas en el mes de abril del año 2024, según en Inventario Inicial.

Abril 03

✓ Según factura Nro.00010933 se registra la compra en efectivo de Materia prima más IVA 15% a EMILIA CRUZ los siguientes productos:

1 U Manjar Postre de Leche Grupo JG a 60,62\$ c/u

1 U Glaseado los paisas fresa 4,2 kg a 7,70\$ c/u

Abril 04

✓ Según factura Nro. 002-002-000012025 se registra la compra en efectivo a SOLARTE SOLARTE HERNEY SEBASTIÁN, los siguientes productos.

2 U Base # 12 a 3,90\$ c/u 136

2 U Galleta Triturada Libra 3,00\$ c/u

Abril 07

- ✓ Se registra el consumo de Materia Prima según auxiliar de consumo de Materia Prima Nro. 01 del 01 al 07 de abril.
- ✓ Se registra la Mano de Obra según auxiliar de control de Mano de Obra Nro.1 del 01 al 07 de abril, del Sr. Victor Hugo Cueva (Panificador) por 56 horas, Sr. José Leodán Pardo (Pastelero) por 56 horas, Sr. Luis Fernando Agila (Ayudante) por 8 horas.
- ✓ Se registra el consumo de Costos Indirectos de Fabricación según auxiliar de Distribución de Costos Indirectos de Fabricación Nro. 1 del 01 al 07 de abril.
- ✓ Se registra el cierre de la hoja de costos Nro.1 del 01 al 07 de abril.
- ✓ Se registran las ventas del 01 de abril al 07 de abril según auxiliar de ventas Nro. 1.
- ✓ Se registra la venta al costo, según Hoja de costos Nro.1 del 01 al 07 de abril.
- ✓ Se registra el pago de Mano de Obra según auxiliar de Mano de Obra del personal de producción Nro.1 del 01 al 07 de abril, del Sr. Victor Hugo Cueva (Panificador) por 56 horas, Sr. José Leodán Pardo (Pastelero) por 56 horas, Sr. Luis Fernando Agila (Ayudante) por 8 horas.
- ✓ Se registra el pago de Mano de Obra según auxiliar de Mano de Obra de personal de ventas Nro.1 del 01 al 07 de abril, Srta. Yanela Francisca Merino por 56 horas y Cisne Cueva Carrión por 56 horas.
- ✓ Se registra el depósito de 1800\$ a la Cooperativa CoopMego Cta. Nro. 404010025776 por las ventas realizadas.

Abril 10

- ✓ Se registra la compra en efectivo a ALPISUR CIA.LTDA según factura Nro. 001-004-000367146 lo siguiente:

60 funda HG Camiseta Nro.4 Blanca /60 a 0,94 c/u más IVA.

- ✓ Se registra la compra en efectivo a ALPISUR CIA.LTDA según factura Nro. 001-004-000367126 lo siguiente:

10 funda HG basura con cinta paq*20U 23x27/50 a 1,17\$ c/u más IVA.

Abril 14

- ✓ Se registra el consumo de Materia Prima según auxiliar de consumo de Materia Prima Nro. 02 del 08 al 14 de abril.

- ✓ Se registra la Mano de Obra según auxiliar de control de Mano de Obra Nro.2 del 08 al 14 de abril, del Sr. Victor Hugo Cueva (Panificador) por 56 horas, Sr. José Leodán Pardo (Pastelero) por 56 horas, Sr. Luis Fernando Agila (Ayudante) por 8 horas.
- ✓ Se registra el consumo de Costos Indirectos de Fabricación según auxiliar de Distribución de Costos Indirectos de Fabricación Nro. 2 del 08 al 14 de abril.
- ✓ Se registra el cierre de la hoja de costos Nro. 2 del 08 al 14 de abril.
- ✓ Se registran las ventas del 08 al 14 de abril de los siguientes productos según auxiliar de ventas Nro. 2.
- ✓ Se registra las ventas al costo, según Hoja de costos Nro. 2 del 08 al 14 de abril.
- ✓ Se registra el pago de Mano de Obra según auxiliar de Mano de Obra de personal de producción Nro.1, del 08 al 14 de abril, del Sr. Victor Hugo Cueva (Panificador) por 56 horas, Sr. José Leodán Pardo (Pastelero) por 56 horas, Sr. Luis Fernando Agila (Ayudante) por 8 horas.
- ✓ Se registra el pago de Mano de Obra según auxiliar de Mano de Obra de personal de ventas Nro.1 del 08 al 14 de abril, Srta. Yanela Francisca Merino por 56 horas y Cisne Cueva Carrión por 56 horas.
- ✓ Se registra el depósito de 1000\$ a la Cooperativa CoopMego Cta. Nro. 404010025776 por las ventas realizadas.

Abril 18

- ✓ Se registra la compra en efectivo s/f 001-004-000364233 a ALPISUR CIA.LTDA 15 U funda HG basura con cinta paq*20U 23x27/50 a 1,17\$ c/u más IVA 15%.

Abril 21

- ✓ Se registra el consumo de Materia Prima según auxiliar de consumo de Materia Prima Nro. 03 del 15 al 21 de abril.
- ✓ Se registra la Mano de Obra según auxiliar de control de Mano de Obra Nro.3 del 15 al 21 de abril, del Sr. Victor Hugo Cueva (Panificador) por 56 horas, Sr. José Leodán Pardo (Pastelero) por 56 horas, Sr. Luis Fernando Agila (Ayudante) por 8 horas y de Srta. Yanela Francisca Merino (Vendedora) por 56 horas.
- ✓ Se registra el consumo de Costos Indirectos de Fabricación según auxiliar de Distribución de Costos Indirectos de Fabricación Nro. 3 del 15 al 21 de abril.
- ✓ Se registra el cierre de las hojas de costos Nro.3 del 15 al 21 de abril.

- ✓ Se registran las ventas del 15 al 21 de abril de los siguientes productos según auxiliar de ventas Nro. 3.
- ✓ Se registra las ventas al costo, según Hoja de costos Nro. 3 del 15 al 21 de abril.
- ✓ Se registra el pago de Mano de Obra según auxiliar de Mano de Obra de personal de producción Nro.1, del 15 al 21 de abril, del Sr. Victor Hugo Cueva (Panificador) por 56 horas, Sr. José Leodán Pardo (Pastelero) por 56 horas, Sr. Luis Fernando Agila (Ayudante) por 8 horas.
- ✓ Se registra el pago de Mano de Obra según auxiliar de Mano de Obra de personal de ventas Nro.1 del 15 al 21 de abril, Srta. Yanela Francisca Merino por 56 horas y Cisne Cueva Carrión por 56 horas.
- ✓ Se registra el depósito de 1800\$ a la Cooperativa CoopMego Cta. Nro. 404010025776 por las ventas realizadas.

Abril 28

- ✓ Se registra el consumo de Materia Prima según auxiliar de consumo de Materia Prima Nro. 04 del 22 al 28 de abril.
- ✓ Se registra la Mano de Obra según auxiliar de control de Mano de Obra Nro.4 del 22 al 28 de abril, del Sr. Victor Hugo Cueva (Panificador) por 56 horas, Sr. José Leodán Pardo (Pastelero) por 56 horas, Sr. Luis Fernando Agila (Ayudante) por 8 horas y de Srta. Yanela Francisca Merino (Vendedora) por 56 horas.
- ✓ Se registra el consumo de Costos Indirectos de Fabricación según auxiliar de Distribución de Costos Indirectos de Fabricación Nro. 4 del 22 al 28 de abril.
- ✓ Se registra el cierre de la hoja de costos Nro. 4 del 22 al 28 de abril.
- ✓ Se registran las ventas del 22 al 28 de abril de los siguientes productos según auxiliar de ventas Nro. 4.
- ✓ Se registra las ventas al costo, según Hoja de costos Nro. 4 del 22 al 28 de abril.
- ✓ Se registra el pago de Mano de Obra según auxiliar de Mano de Obra de personal de producción Nro.1, del 22 al 28 de abril, del Sr. Victor Hugo Cueva (Panificador) por 56 horas, Sr. José Leodán Pardo (Pastelero) por 56 horas, Sr. Luis Fernando Agila (Ayudante) por 8 horas.
- ✓ Se registra el pago de Mano de Obra según auxiliar de Mano de Obra de personal de ventas Nro.1 del 22 al 28 de abril, Srta. Yanela Francisca Merino por 56 horas y Cisne Cueva Carrión por 56 horas.

- ✓ Se registra el depósito de 1000\$ a la Cooperativa CoopMego Cta. Nro. 404010025776 por las ventas realizadas.

Abril 30

- ✓ Se registra una transferencia por el pago de arriendo de 430,00\$ a la Sra. Judith Dávila del mes de marzo.
- ✓ Se registra el pago en efectivo por 23,00\$ de internet a GO NET del mes de marzo.
- ✓ Se registra el pago por transferencia de 25,42\$ Agua potable y 150 de Luz a EERSSA del mes de marzo.
- ✓ Se registra la acumulación de la depreciación de maquinaria y equipo, muebles y enseres del mes de abril.

Mayo 01

- ✓ Se registra la compra con transferencia de 15 sacos de Azúcar Monterrey a 48,00\$ c/u a AZUCARERA MONTERREY, según factura Nro. 001-001-000125692.
- ✓ Se registra la compra con transferencia de 100 cubetas de huevos de 30 huevos cada una a 3,25 cada cubeta a la Sra. Julia Armijos.
- ✓ Se registra la compra en el mercado municipal de Cariamanga de 1 Tachos de grasa de 45 kg a un valor de 70,00\$ c/u, se cancela mediante transferencia.

Mayo 02

- ✓ Se registra el pago en efectivo a SOLARTE SOLARTE HERNEY SEBASTIÁN según factura Nro. 002-002-000012361, la compra de:
 - 1 Unidad Barra Gool Bitt Blanca 1kg a 8,25\$ c/u
 - 1 Unidad Barra Gool Bitt Negra 1 kg a 7,70\$ c/u
 - 1 Unidad Rapichoc Negro 4kg a 23\$ c/u

Mayo 04

- ✓ Según factura Nro. 0014783 se registra la compra en efectivo a LACTEOS GONZANAMEÑITO, 2 Unidades de Queso Empacado 450 Gr a 2,25 c/u
- ✓ Se registra la compra al contado de 80 unidades de levadura fresca 500 gr a 3,02 c/u más IVA 15%, según factura Nro. 001002-228035 a HERRERA SALCEDO CARLOS RODRIGO.

Mayo 05

- ✓ Se registra el consumo de Materia Prima según auxiliar de consumo de Materia Prima Nro. 05 del 29 de abril al 05 de mayo.

- ✓ Se registra la Mano de Obra según auxiliar de control de Mano de Obra Nro.5 del 29 de abril al 05 de mayo, del Sr. Victor Hugo Cueva (Panificador) por 56 horas, Sr. José Leodán Pardo (Pastelero) por 56 horas, Sr. Luis Fernando Agila (Ayudante) por 8 horas y de Srta. Yanela Francisca Merino (Vendedora) por 56 horas.
- ✓ Se registra el consumo de Costos Indirectos de Fabricación según auxiliar de Distribución de Costos Indirectos de Fabricación Nro. 5 del 29 de abril al 05 de mayo.
- ✓ Se registra el cierre de la hoja de costos Nro.5 del 29 de abril al 05 de mayo.
- ✓ Se registran las ventas del 29 de abril al 05 de mayo de los siguientes productos según auxiliar de ventas Nro. 5.
- ✓ Se registra las ventas al costo, según Hoja de costos Nro.5 del 29 de abril al 05 de mayo.
- ✓ Se registra el pago de Mano de Obra según auxiliar de Mano de Obra de personal de producción Nro.1, del 29 de abril al 05 de mayo, del Sr. Victor Hugo Cueva (Panificador) por 56 horas, Sr. José Leodán Pardo (Pastelero) por 56 horas, Sr. Luis Fernando Agila (Ayudante) por 8 horas.
- ✓ Se registra el pago de Mano de Obra según auxiliar de Mano de Obra de personal de ventas Nro.1 del 29 de abril al 05 de mayo, Srta. Yanela Francisca Merino por 56 horas y Cisne Cueva Carrión por 56 horas.
- ✓ Se registra el depósito de 1800\$ a la Cooperativa CoopMego Cta. Nro. 404010025776 por las ventas realizadas.

Mayo 09

- ✓ Se registra la compra en efectivo a SOLARTE SOLARTE HERNEY SEBASTIÁN según factura Nro. 002-002-000012467, 2 unidades Base #10 ¼ a 2,80 c/u, 2 unidades Base #12 a 3,90 c/u y 1 unidad Base #9 a 2,75 c/u.

Mayo 12

- ✓ Se registra el consumo de Materia Prima según auxiliar de consumo de Materia Prima Nro. 06 del 06 al 12 de mayo.
- ✓ Se registra la Mano de Obra según auxiliar de control de Mano de Obra Nro.6 del 06 al 12 de mayo, del Sr. Victor Hugo Cueva (Panificador) por 56 horas, Sr. José Leodán Pardo (Pastelero) por 56 horas, Sr. Luis Fernando Agila (Ayudante) por 8 horas.
- ✓ Se registra el consumo de Costos Indirectos de Fabricación según auxiliar de Distribución de Costos Indirectos de Fabricación Nro. 6 del 06 al 12 de mayo.

- ✓ Se registra el cierre de las hojas de costos Nro. 6 del 06 al 12 de mayo.
- ✓ Se registran las ventas del 06 al 12 de mayo de los siguientes productos según auxiliar de ventas Nro. 6.
- ✓ Se registra las ventas al costo, según Hojas de costos Nro. 6 del 06 al 12 de mayo.
- ✓ Se registra el pago de Mano de Obra según auxiliar de Mano de Obra de personal de producción Nro.1, del 06 al 12 de mayo, del Sr. Victor Hugo Cueva (Panificador) por 56 horas, Sr. José Leodán Pardo (Pastelero) por 56 horas, Sr. Luis Fernando Agila (Ayudante) por 8 horas.
- ✓ Se registra el pago de Mano de Obra según auxiliar de Mano de Obra de personal de ventas Nro.1 del 06 al 12 de mayo, Srta. Yanela Francisca Merino por 56 horas y Cisne Cueva Carrión por 56 horas.
- ✓ Se registra el depósito de 1000\$ a la Cooperativa CoopMego Cta. Nro. 404010025776 por las ventas realizadas.

Mayo 15

- ✓ Se registra la compra en efectivo de 2 sacos de Harina de maíz blanco a 18,00\$ c/u a DISTRIARMIJOS S.A.S, según factura Nro. 001-001-000066767.

Mayo 18

- ✓ Según factura Nro. 0014857 se registra la compra en efectivo a LACTEOS GONZANAMEÑITO, 10 Unidades de Queso Empacado 450 Gr a 2,25 c/u.

Mayo 19

- ✓ Se registra el consumo de Materia Prima según auxiliar de consumo de Materia Prima Nro. 07 del 13 al 19 de mayo.
- ✓ Se registra la Mano de Obra según auxiliar de control de Mano de Obra Nro.7 del 13 al 19 de mayo, del Sr. Victor Hugo Cueva (Panificador) por 56 horas, Sr. José Leodán Pardo (Pastelero) por 56 horas, Sr. Luis Fernando Agila (Ayudante) por 8 horas.
- ✓ Se registra el consumo de Costos Indirectos de Fabricación según auxiliar de Distribución de Costos Indirectos de Fabricación Nro. 7 del 13 al 19 de mayo.
- ✓ Se registra el cierre de la hoja de costos Nro. 7 del 13 al 19 de mayo.
- ✓ Se registran las ventas del 13 al 19 de mayo de los siguientes productos según auxiliar de ventas Nro. 7.
- ✓ Se registra las ventas al costo, según Hoja de costos Nro.7 del 13 al 19 de mayo.

- ✓ Se registra el pago de Mano de Obra según auxiliar de Mano de Obra de personal de producción Nro.1, del 13 al 19 de mayo, del Sr. Victor Hugo Cueva (Panificador) por 56 horas, Sr. José Leodán Pardo (Pastelero) por 56 horas, Sr. Luis Fernando Agila (Ayudante) por 8 horas.
- ✓ Se registra el pago de Mano de Obra según auxiliar de Mano de Obra de personal de ventas Nro.1 del 13 al 19 de mayo, Srta. Yanela Francisca Merino por 56 horas y Cisne Cueva Carrión por 56 horas.
- ✓ Se registra el depósito de 1000\$ a la Cooperativa CoopMego Cta. Nro. 404010025776 por las ventas realizadas.

Mayo 26

- ✓ Se registra el consumo de Materia Prima según auxiliar de consumo de Materia Prima Nro. 08 del 20 al 26 de mayo.
- ✓ Se registra la Mano de Obra según auxiliar de control de Mano de Obra Nro.8 del 20 al 26 de mayo, del Sr. Victor Hugo Cueva (Panificador) por 56 horas, Sr. José Leodán Pardo (Pastelero) por 56 horas, Sr. Luis Fernando Agila (Ayudante) por 8 horas.
- ✓ Se registra el consumo de Costos Indirectos de Fabricación según auxiliar de Distribución de Costos Indirectos de Fabricación Nro. 8 del 20 al 26 de mayo.
- ✓ Se registra el cierre de la hoja de costos Nro. 8 del 20 al 26 de mayo.
- ✓ Se registran las ventas del 20 al 26 de mayo de los siguientes productos según auxiliar de ventas Nro. 8.
- ✓ Se registra las ventas al costo, según Hoja de costos Nro.8 del 20 al 26 de mayo.
- ✓ Se registra el pago de Mano de Obra según auxiliar de Mano de Obra de personal de producción Nro.1, del 20 al 26 de mayo, del Sr. Victor Hugo Cueva (Panificador) por 56 horas, Sr. José Leodán Pardo (Pastelero) por 56 horas, Sr. Luis Fernando Agila (Ayudante) por 8 horas.
- ✓ Se registra el pago de Mano de Obra según auxiliar de Mano de Obra de personal de ventas Nro.1 del 20 al 26 de mayo, Srta. Yanela Francisca Merino por 56 horas y Cisne Cueva Carrión por 56 horas.
- ✓ Se registra el depósito de 1000\$ a la Cooperativa CoopMego Cta. Nro. 404010025776 por las ventas realizadas.

Mayo 28

- ✓ Se registra la compra al contado de 85 unidades de levadura fresca 500 gr a 3,02 c/u más IVA 15%, según factura Nro. 001002-29051 a HERRERA SALCEDO CARLOS RODRIGO.

Mayo 29

- ✓ Se registra la compra en efectivo más IVA 15% a GARCES ZULUAGA JULIAN ESTEBAN según factura Nro. 010-102-000006182 la compra de:

1 Unidad Manjar Postre de Leche Grupo JC 25 kg a 60,62 c/u

1 Unidad Glaseado los Paisas Fresa 4,2 kg a 7,88 c/u

Mayo 30

- ✓ Se registra la compra en efectivo a SOLARTE SOLARTE HERNEY SEBASTIÁN según factuta Nro. 002-002-000012707, 2 unidades Base #10 ¼ a 2,80 c/u, 2 unidades Base #13 a 5,90 c/u y 2 unidades Base #9 a 2,75 c/u.

Mayo 31

- ✓ Se registra una transferencia por el pago de arriendo de 430,00\$ a la Sra. Judith Dávila del mes de abril.
- ✓ Se registra el pago en efectivo por 23,00\$ de internet a GO NET del mes de abril.
- ✓ Se registra el pago por transferencia de 31,45\$ Agua potable y 190 de energía eléctrica del mes de abril.
- ✓ Se registra la acumulación de la depreciación de maquinaria y equipo, muebles y enseres del mes de abril.

Junio 01

- ✓ Se registra la compra con transferencia de 124 cubetas de huevos de 30 huevos cada una a 3,25 cada cubeta a la Sra. Julia Armijos.

Junio 02

- ✓ Se registra el consumo de Materia Prima según auxiliar de consumo de Materia Prima Nro. 09 del 27 de mayo al 02 de junio.
- ✓ Se registra la Mano de Obra según auxiliar de control de Mano de Obra Nro.9 del 27 de mayo al 02 de junio, del Sr. Victor Hugo Cueva (Panificador) por 56 horas, Sr. José Leodán Pardo (Pastelero) por 56 horas, Sr. Luis Fernando Agila (Ayudante) por 8 horas.
- ✓ Se registra el consumo de Costos Indirectos de Fabricación según auxiliar de Distribución de Costos Indirectos de Fabricación Nro. 9 del 27 de mayo al 02 de junio.
- ✓ Se registra el cierre de la hoja de costos Nro.9 del 27 de mayo al 02 de junio.
- ✓ Se registran las ventas del 27 de mayo al 02 de junio de los siguientes productos:

- ✓ Se registra las ventas al costo, según Hoja de costos Nro.9 del 27 de mayo al 02 de junio según auxiliar de ventas Nro. 9.
- ✓ Se registra el pago de Mano de Obra según auxiliar de Mano de Obra de personal de producción Nro.1, del 27 de mayo al 02 de junio, del Sr. Victor Hugo Cueva (Panificador) por 56 horas, Sr. José Leodán Pardo (Pastelero) por 56 horas, Sr. Luis Fernando Agila (Ayudante) por 8 horas.
- ✓ Se registra el pago de Mano de Obra según auxiliar de Mano de Obra de personal de ventas Nro.1 del 27 de mayo al 02 de junio, Srta. Yanela Francisca Merino por 56 horas y Cisne Cueva Carrión por 56 horas.
- ✓ Se registra el depósito de 1800\$ a la Cooperativa CoopMego Cta. Nro. 404010025776 por las ventas realizadas.

Junio 09

- ✓ Se registra el consumo de Materia Prima según auxiliar de consumo de Materia Prima Nro. 10 del 03 al 09 de junio.
- ✓ Se registra la Mano de Obra según auxiliar de control de Mano de Obra Nro.10 del 03 al 09 de junio, del Sr. Victor Hugo Cueva (Panificador) por 56 horas, Sr. José Leodán Pardo (Pastelero) por 56 horas, Sr. Luis Fernando Agila (Ayudante) por 8 horas.
- ✓ Se registra el consumo de Costos Indirectos de Fabricación según auxiliar de Distribución de Costos Indirectos de Fabricación Nro. 10 del 03 al 09 de junio.
- ✓ Se registra el cierre de la hoja de costos Nro.10 del 03 al 09 de junio.
- ✓ Se registran las ventas del 03 al 09 de junio de los siguientes productos según auxiliar de ventas Nro. 10.
- ✓ Se registra las ventas al costo, según Hoja de costos Nro.10 del 03 al 09 de junio.
- ✓ Se registra el pago de Mano de Obra según auxiliar de Mano de Obra de personal de producción Nro.1, del 03 al 09 de junio, del Sr. Victor Hugo Cueva (Panificador) por 56 horas, Sr. José Leodán Pardo (Pastelero) por 56 horas, Sr. Luis Fernando Agila (Ayudante) por 8 horas.
- ✓ Se registra el pago de Mano de Obra según auxiliar de Mano de Obra de personal de ventas Nro.1 del 03 al 09 de junio, Srta. Yanela Francisca Merino por 56 horas y Cisne Cueva Carrión por 56 horas.
- ✓ Se registra el depósito de 1000\$ a la Cooperativa CoopMego Cta. Nro. 404010025776 por las ventas realizadas.

Junio 16

- ✓ Se registra el consumo de Materia Prima según auxiliar de consumo de Materia Prima Nro. 11 del 10 al 16 de junio.
- ✓ Se registra la Mano de Obra según auxiliar de control de Mano de Obra Nro.11 del 10 al 16 de junio, del Sr. Victor Hugo Cueva (Panificador) por 56 horas, Sr. José Leodán Pardo (Pastelero) por 56 horas, Sr. Luis Fernando Agila (Ayudante) por 8 horas.
- ✓ Se registra el consumo de Costos Indirectos de Fabricación según auxiliar de Distribución de Costos Indirectos de Fabricación Nro. 11 del 10 al 16 de junio.
- ✓ Se registra el cierre de la hoja de costos Nro.11 del 10 al 16 de junio.
- ✓ Se registran las ventas del 10 al 16 de junio de los siguientes productos según auxiliar de ventas Nro. 11.
- ✓ Se registra las ventas al costo, según Hoja de costos Nro.11 del 10 al 16 de junio.
- ✓ Se registra el pago de Mano de Obra según auxiliar de Mano de Obra de personal de producción Nro.1, del 10 al 16 de junio, del Sr. Victor Hugo Cueva (Panificador) por 56 horas, Sr. José Leodán Pardo (Pastelero) por 56 horas, Sr. Luis Fernando Agila (Ayudante) por 8 horas.
- ✓ Se registra el pago de Mano de Obra según auxiliar de Mano de Obra de personal de ventas Nro.1 del 10 al 16 de junio, Srta. Yanela Francisca Merino por 56 horas y Cisne Cueva Carrión por 56 horas.
- ✓ Se registra el depósito de 1000\$ a la Cooperativa CoopMego Cta. Nro. 404010025776 por las ventas realizadas.

Junio 19

- ✓ Se registra un crédito de IMELDA JARAMILLO CIA. LTDA según factura Nro. 001011-000428719 por la compra de:
16 Unidades de PRO LEVADURA INSTANT SUCCESS a 2,70 c/u más IVA 15%

Junio 22

- ✓ Según factura Nro. 001011-000423206 se registra la compra de 20 Unidades de Harina Paniplus Austro Premium X50KG a un valor de 42,00\$ c/u a IMELDA HJARAMILLO CIA. LTDA. Se cancela mediante transferencia.

Junio 23

- ✓ Se registra el consumo de Materia Prima según auxiliar de consumo de Materia Prima Nro. 12 del 17 al 23 de junio.

- ✓ Se registra la Mano de Obra según auxiliar de control de Mano de Obra Nro.12 del 17 al 23 de junio, del Sr. Victor Hugo Cueva (Panificador) por 56 horas, Sr. José Leodán Pardo (Pastelero) por 56 horas, Sr. Luis Fernando Agila (Ayudante) por 8 horas.
- ✓ Se registra el consumo de Costos Indirectos de Fabricación según auxiliar de Distribución de Costos Indirectos de Fabricación Nro. 12 del 17 al 23 de junio.
- ✓ Se registra el cierre de la hoja de costos Nro.12 del 17 al 23 de junio.
- ✓ Se registran las ventas del 17 al 23 de junio de los siguientes productos según auxiliar de ventas Nro. 12.
- ✓ Se registra las ventas al costo, según Hoja de costos Nro.12 del 17 al 23 de junio.
- ✓ Se registra el pago de Mano de Obra según auxiliar de Mano de Obra de personal de producción Nro.1, del 17 al 23 de junio, del Sr. Victor Hugo Cueva (Panificador) por 56 horas, Sr. José Leodán Pardo (Pastelero) por 56 horas, Sr. Luis Fernando Agila (Ayudante) por 8 horas.
- ✓ Se registra el pago de Mano de Obra según auxiliar de Mano de Obra de personal de ventas Nro.1 del 17 al 23 de junio, Srta. Yanela Francisca Merino por 56 horas y Cisne Cueva Carrión por 56 horas.
- ✓ Se registra el depósito de 1800\$ a la Cooperativa CoopMego Cta. Nro. 404010025776 por las ventas realizadas.

Junio 26

- ✓ Se registra la compra a GARCES ZULUAA JULIAN ESTEBAN en efectivo de 1 Unidad de manjar postre de leche grupo JG 25kg a un valor de 60,6250 y 1 Unidad de glaseado los paisas fresa 4,2kg a un valor de 6,696429 más IVA 15% según factura Nro. 010-102-000006647.

Junio 27

- ✓ Según factura Nro. 001011-000430612 se registra la compra a crédito a IMELDA JARAMILLO CIA. LTDA. 1 Unidad de Hojalindra Bloque20kg TS a un valor de 49,50 y 6 Unidades de Coberchoc gotas sem 2 kg a un valor de 10,45 c/u más IVA 15%. Fecha de vencimiento 28/07/2024

Junio 28

- ✓ Según factura Nro. 001-005-000146452 se registra la compra a crédito a Mejía Sarango Rocio del Cisne, 10 Unidades de Azúcar Monterrey a un valor de 47,50 c/u. Fecha de vencimiento del crédito 13-07-2024.

Junio 30

- ✓ Se registra el pago del crédito a IMELDA JARAMILLO CIA. LTDA. según factura Nro. 001011-000428719 por un total de 49,68\$
- ✓ Se registra el pago del crédito de la factura Nro. 001011-000430612 a IMELDA JARAMILLO CIA. LTDA. el valor de 121,61\$
- ✓ Se registra el consumo de Materia Prima según auxiliar de consumo de Materia Prima Nro. 13 del 24 al 30 de junio.
- ✓ Se registra la Mano de Obra según auxiliar de control de Mano de Obra Nro.13 del 24 al 30 de junio, del Sr. Victor Hugo Cueva (Panificador) por 56 horas, Sr. José Leodán Pardo (Pastelero) por 56 horas, Sr. Luis Fernando Agila (Ayudante) por 8 horas.
- ✓ Se registra el consumo de Costos Indirectos de Fabricación según auxiliar de Distribución de Costos Indirectos de Fabricación Nro. 13 del 24 al 30 de junio.
- ✓ Se registra el cierre de la hoja de costos Nro.13 del 24 al 30 de junio.
- ✓ Se registran las ventas del 24 al 30 de junio de los siguientes productos según auxiliar de ventas Nro. 13.
- ✓ Se registra las ventas al costo, según Hoja de costos Nro.13 del 24 al 30 de junio.
- ✓ Se registra el pago de Mano de Obra según auxiliar de Mano de Obra de personal de producción Nro.1, del 24 al 30 de junio, del Sr. Victor Hugo Cueva (Panificador) por 56 horas, Sr. José Leodán Pardo (Pastelero) por 56 horas, Sr. Luis Fernando Agila (Ayudante) por 8 horas.
- ✓ Se registra el pago de Mano de Obra según auxiliar de Mano de Obra de personal de ventas Nro.1 del 24 al 30 de junio, Srta. Yanela Francisca Merino por 56 horas y Cisne Cueva Carrión por 56 horas.
- ✓ Se registra el depósito de 1800\$ a la Cooperativa CoopMego Cta. Nro. 404010025776 por las ventas realizadas.
- ✓ Se registra una transferencia por el pago de arriendo de 430,00\$ a la Sra. Judith Dávila del mes de mayo.
- ✓ Se registra el pago en efectivo por 23,00\$ de internet a GO NET del mes de mayo.
- ✓ Se registra el pago por transferencia de 25,00 \$ Agua potable y 150,00 de energía eléctrica del mes de mayo.
- ✓ Se registra la acumulación de la depreciación de maquinaria y equipo, muebles y enseres del mes de junio.

- ✓ Se registra el consumo durante el proceso productivo de servicios básicos 175,00\$, internet 23,00\$ y arriendo 450,00\$ del mes de junio.
- ✓ Se realiza la liquidación del IVA del mes de abril, mayo y junio, IVA cargado al gasto.
- ✓ Se registra la variación del costo de los Costos Indirectos de Producción Aplicados y Costos Indirectos de Producción Reales.
- ✓ Se registra el cierre de la variación del costo

Asientos de ajuste

- ✓ Se registra el consumo durante los meses de abril, mayo y junio de inventarios según auxiliar de desgaste y consumo de inventarios de Abril, Mayo y junio

Asientos de cierre

- ✓ Se registra la Utilidad en ventas
- ✓ Se registra el cierre de cuentas y determinación del resumen de pérdidas y ganancias



Panadería CUEVA'S

Libro Diario
Expresado en Dólares

Folio Nro. 1

FECHA	CÓDIGO	DETALLE	PARCIAL	DEBE	HABER
1					
01/04/2024	1.1.01	Efectivo y Equivalente al Efectivo			
	1.1.01.01	Caja		1.166,70	
	1.1.01.02	Bancos		10.000,00	
	1.1.01.02.01	CoopMego Cta. Nro. 404010025776	10.000,00		
1.1.03 Inventario					
	1.1.03.01	Inventario Materia Prima		12.171,45	
	1.1.03.03	Inventario Productos Terminados		295,00	
	1.1.03.04	Inventario Materiales		321,60	
	1.1.03.05	Inventario Suministros de Oficina		15,45	
	1.1.03.06	Inventario Materiales Aseo		93,20	
	1.1.03.07	Otros enseres corrientes		3.183,00	
1.2.01 Propiedad, Planta y Equipo					
	1.2.01.01	Maquinaria y equipo		20.500,00	
	1.2.01.02	Muebles y Enseres		8.300,00	
2.1.01 Cuentas y Documentos por pagar					
	2.1.01.01	Cuentas por Pagar Proveedores			300,00
3.1.01 Capital					
	3.1.01.01	Capital Propio			55.746,40
<i>P/r Estado de Situación Inicial</i>					
2					
1.1.03 Inventario					
03/04/2024	1.1.03.01	Inventario Materia Prima		68,32	
		Manjar Postre de Leche Grupo JG	60,62		
		Glaseado los paisas fresa 4,2 kg	7,70		
1.1.04 Activos por Impuestos Corrientes					
	1.1.04.01	IVA Compras 15%		10,25	
1.1.01 Efectivo y Equivalente al Efectivo					
	1.1.01.01	Caja			78,57
<i>P/r la compra de Materia Prima s/f Nro.00010933</i>					
3					
1.1.03 Inventario					
04/04/2024	1.1.03.01	Inventario Materia Prima		6,00	
		2 Galleta Triturada Libra	6,00		
	1.1.03.04	Inventario Materiales		7,80	
		2 U Base # 12	7,80		
1.1.01 Efectivo y Equivalente al Efectivo					
	1.1.01.01	Caja			13,80
<i>P/r la compra de Materia Prima y Materiales s/f Nro.002-002-000012025</i>					
SUMAN Y PASAN				56.138,77	56.138,77



Panadería CUEVA'S

Libro Diario
Expresado en Dólares

Folio Nro. 2

FECHA	CÓDIGO	DETALLE	PARCIAL	DEBE	HABER
		VIENEN			
		4			
07/04/2024	1.1.03	Inventario		56.138,77	56.138,77
	1.1.03.02	Inventario Productos en Proceso		856,14	
	1.1.03.01	Inventario Materia Prima			856,14
		<i>P/r el consumo de Materia prima del 01 al 07 de abril, OR Nro. 1, según auxiliar de consumo de Materia Prima Nro.1</i>			
		5			
07/04/2024	1.1.03	Inventario		375,00	
	1.1.03.02	Inventario Productos en Proceso		375,00	
	5.1.01	Costos de Producción			
	5.1.01.02	Mano de obra			375,00
		<i>P/r el control de la Mano de Obra del personal de producción, OR Nro.1, según auxiliar de control de Mano de Obra Nro.1</i>			
		6			
07/04/2024	1.1.03	Inventario		209,69	
	1.1.03.02	Inventario Productos en Proceso		209,69	
	5.1.01	Costos de Producción			
		Costos indirectos de producción			
	5.1.01.03	Aplicados			209,69
		<i>P/r la distribución de los Costos Indirectos de Fabricación, según auxiliar de distribución de Costos Indirectos de Fabricación Nro.1</i>			
		7			
07/04/2024	1.1.03	Inventario		1.440,83	
	1.1.03.03	Inventario Productos Terminados		1.440,83	
	1.1.03.02	Inventario Productos en Proceso			1.440,83
		Materia Prima	856,14		
		Mano de obra	375,00		
		Costos indirectos de fabricación	209,69		
		<i>P/r el cierre de las hojas de costos Nro.1 del 01 al 07 de abril del 2024</i>			
SUMAN Y PASAN				59.020,43	59.020,43



Panadería CUEVA'S

Libro Diario
Expresado en Dólares

Folio Nro. 3

FECHA	CÓDIGO	DETALLE	PARCIAL	DEBE	HABER
		VIENEN		59.020,43	59.020,43
		8			
07/04/2024	1.1.01	Efectivo y Equivalente al Efectivo			
	1.1.01.01	Caja		1.952,25	
	4.1.01	Ventas			
	4.1.01.01	Venta de Productos Terminados			1.952,25
		<i>P/r la venta de productos según auxiliar de ventas Nro.1</i>			
		9			
07/04/2024	5.1.01	Costos de Producción			
	5.1.01.07	Costo de producción		1.440,83	
	1.1.03	Inventario			
	1.1.03.03	Inventario Productos Terminados			1.440,83
		<i>P/r la venta al Costo Según Auxiliar de Costo de producción de ventas Nro.1</i>			
		10			
07/04/2024	5.1.01	Costos de Producción			
	5.1.01.02	Mano de obra		375,00	
	1.1.01	Efectivo y Equivalente al Efectivo			
	1.1.01.01	Caja			375,00
		<i>P/r el pago de sueldo al personal de producción de la semana 01 - 07 de abril</i>			
		11			
07/04/2024	5.2.01	Gastos Administrativos			
	5.2.01.01	Gastos Sueldos		210,00	
	1.1.01	Efectivo y Equivalente al Efectivo			
	1.1.01.01	Caja			210,00
		<i>P/r el pago de sueldo a las vendedoras de la semana 01 - 07 de abril</i>			
		12			
07/04/2024	1.1.01	Efectivo y Equivalente al Efectivo			
	1.1.01.02	Bancos		1.800,00	
	1.1.01.02.01	CoopMego Cta. Nro. 404010025776	1.800,00		
	1.1.01.01	Caja			1.800,00
		<i>P/r el depósito de 1800\$ por las ventas realizadas a la Cooperativa CoopMego Cta. Nro. 404010025776</i>			
SUMAN Y PASAN				64.798,51	64.798,51



Panadería CUEVA'S

Libro Diario
Expresado en Dólares

Folio Nro. 4

FECHA	CÓDIGO	DETALLE	PARCIAL	DEBE	HABER
		VIENEN			
		13			
10/04/2024	1.1.03	Inventario			
	1.1.03.04	Inventario Materiales		56,40	
		Funda Hg Camiseta Nro.4 Blanca	56,40		
	1.1.04	Activos por Impuestos Corrientes			
	1.1.04.01	IVA Compras 15%		8,46	
	1.1.01	Efectivo y Equivalente al Efectivo			
	1.1.01.01	Caja			64,86
		<i>P/r la compra de materiales a ALPISUR CIA.LTDA s/f 001-004-000367146</i>			
		14			
10/04/2024	1.1.03	Inventario			
	1.1.03.06	Inventario Materiales Aseo		11,70	
		Funda HG basura con cinta paq*20U 23x27/50	11,7		
	1.1.04	Activos por Impuestos Corrientes			
	1.1.04.01	IVA Compras 15%		1,76	
	1.1.01	Efectivo y Equivalente al Efectivo			
	1.1.01.01	Caja	11,7		13,46
		<i>P/r la compra de materiales a ALPISUR CIA.LTDA s/f 001-004-000367126</i>			
		15			
14/04/2024	1.1.03	Inventario			
	1.1.03.02	Inventario Productos en Proceso		856,14	
	1.1.03.01	Inventario Materia Prima			856,14
		<i>P/r el consumo de Materia prima del 08 al 14 de abril, OR Nro. 2, según auxiliar de consumo de Materia Prima Nro.2</i>			
		16			
14/04/2024	1.1.03	Inventario			
	1.1.03.02	Inventario Productos en Proceso		375,00	
	5.1.01	Costos de Producción			
	5.1.01.02	Mano de obra			375,00
		<i>P/r el control de la Mano de Obra del personal de producción, OR Nro.2, según auxiliar de control de mano de obra Nro.2</i>			
SUMAN Y PASAN				66.107,97	66.107,97



Panadería CUEVA'S

Libro Diario
Expresado en Dólares

Folio Nro. 5

FECHA	CÓDIGO	DETALLE	PARCIAL	DEBE	HABER
		VIENEN		66.107,97	66.107,97
		17			
14/04/2024	1.1.03	Inventario			
	1.1.03.02	Inventario Productos en Proceso		209,69	
	5.1.01	Costos de Producción			
		Costos indirectos de producción			
	5.1.01.03	Aplicados			209,69
		<i>P/r la distribución de los Costos Indirectos de Fabricación, según auxiliar de distribución de Costos Indirectos de Fabricación Nro.2</i>			
		18			
14/04/2024	1.1.03	Inventario			
	1.1.03.03	Inventario Productos Terminados		1.440,83	
	1.1.03.02	Inventario Productos en Proceso			1.440,83
		Materia Prima	856,14		
		Mano de obra	375,00		
		Costos indirectos de fabricación	209,69		
		<i>P/r el cierre de las hoja de costos Nro.2 del 08 al 14 de abril del 2024</i>			
		19			
14/04/2024	1.1.01	Efectivo y Equivalente al Efectivo			
	1.1.01.01	Caja		1.952,25	
	4.1.01	Ventas			
	4.1.01.01	Venta de Productos Terminados			1.952,25
		<i>P/r la venta de productos según auxiliar de ventas Nro.2</i>			
		20			
14/04/2024	5.1.01	Costos de Producción			
	5.1.01.07	Costo de producción		1.440,83	
	1.1.03	Inventario			
	1.1.03.03	Inventario Productos Terminados			1.440,83
		<i>P/r la venta al Costo Según Auxiliar de Costo de producción de ventas Nro.2</i>			
SUMAN Y PASAN				71.151,58	71.151,58



Panadería CUEVA'S

Libro Diario
Expresado en Dólares

Folio Nro. 6

FECHA	CÓDIGO	DETALLE	PARCIAL	DEBE	HABER
		VIENEN		71.151,58	71.151,58
		21			
14/04/2024	5.1.01	Costos de Producción			
	5.1.01.02	Mano de obra		375,00	
	1.1.01	Efectivo y Equivalente al Efectivo			
	1.1.01.01	Caja			375,00
		<i>P/r el pago de sueldo al personal de producción de la semana 08-14 de abril</i>			
		22			
14/04/2024	5.2.01	Gastos Administrativos			
	5.2.01.01	Gastos Sueldos		210,00	
	1.1.01	Efectivo y Equivalente al Efectivo			
	1.1.01.01	Caja			210,00
		<i>P/r el pago de sueldo a las vendedoras de la semana 08-14 de abril</i>			
		23			
14/04/2024	1.1.01	Efectivo y Equivalente al Efectivo			
	1.1.01.02	Bancos		1.000,00	
	1.1.01.02.01	CoopMego Cta. Nro. 404010025776	1.000,00		
	1.1.01.01	Caja			1.000,00
		<i>P/r el depósito de 1000\$ por las ventas realizadas a a la Cooperativa CoopMego</i>			
		24			
18/04/2024	1.1.03	Inventario			
	1.1.03.06	Inventario Materiales Aseo		17,55	
		Funda HG basura con cinta paq*20U 23x27/50	17,55		
	1.1.04	Activos por Impuestos Corrientes			
	1.1.04.01	IVA Compras 15%		2,63	
	1.1.01	Efectivo y Equivalente al Efectivo			
	1.1.01.01	Caja			20,18
		<i>P/r la compra de materiales a ALPISUR CIA.LTDA s/f 001-004-000364233</i>			
SUMAN Y PASAN				72.756,76	72.756,76



Panadería CUEVA'S

Libro Diario
Expresado en Dólares

Folio Nro. 7

FECHA	CÓDIGO	DETALLE	PARCIAL	DEBE	HABER
		VIENEN		72.756,76	72.756,76
		25			
21/04/2024	1.1.03	Inventario			
	1.1.03.02	Inventario Productos en Proceso		856,14	
	1.1.03.01	Inventario Materia Prima			856,14
		<i>P/r el consumo de Materia prima del 15 al 21 de abril, OR Nro. 3, según auxiliar de consumo de Materia Prima Nro.3</i>			
		26			
21/04/2024	1.1.03	Inventario			
	1.1.03.02	Inventario Productos en Proceso		375,00	
	5.1.01	Costos de Producción			
	5.1.01.02	Mano de obra			375,00
		<i>P/r el control de Mano de Obra del personal de producción , OR Nro.3, según auxiliar de control de Mano de Obra Nro.3</i>			
		27			
21/04/2024	1.1.03	Inventario			
	1.1.03.02	Inventario Productos en Proceso		209,69	
	5.1.01	Costos de Producción			
		Costos indirectos de producción			
	5.1.01.03	Aplicados			209,69
		<i>P/r la distribución de los Costos Indirectos de Fabricación, según auxiliar de distribución de Costos Indirectos de Fabricación Nro.3</i>			
		28			
21/04/2024	1.1.03	Inventario			
	1.1.03.03	Inventario Productos Terminados		1.440,83	
	1.1.03.02	Inventario Productos en Proceso			1.440,83
		Materia Prima	856,14		
		Mano de obra	375,00		
		Costos indirectos de fabricación	209,69		
		<i>P/r el cierre de las hoja de costos Nro.1 del 15 al 21 de abril del 2024</i>			
		29			
21/04/2024	1.1.01	Efectivo y Equivalente al Efectivo			
	1.1.01.01	Caja		1.952,25	
	4.1.01	Ventas			
SUMAN Y PASAN				77.590,67	75.638,42



Panadería CUEVA'S

Libro Diario
Expresado en Dólares

Folio Nro. 8

FECHA	CÓDIGO	DETALLE	PARCIAL	DEBE	HABER
		VIENEN		77.590,67	75.638,42
	4.1.01.01	Venta de Productos Terminados <i>P/r la venta de productos según auxiliar de ventas Nro.3</i>			1.952,25
		30			
21/04/2024	5.1.01	Costos de Producción			
	5.1.01.07	Costo de producción		1.440,83	
	1.1.03	Inventario			
	1.1.03.03	Inventario Productos Terminados <i>P/r la venta al Costo Según Auxiliar de Costo de producción de ventas Nro.3</i>			1.440,83
		31			
21/04/2024	5.1.01	Costos de Producción			
	5.1.01.02	Mano de obra		375,00	
	1.1.01	Efectivo y Equivalente al Efectivo			
	1.1.01.01	Caja <i>P/r el pago de sueldo al personal de producción de la semana 15-21 de abril</i>			375,00
		32			
21/04/2024	5.2.01	Gastos Administrativos			
	5.2.01.01	Gastos Sueldos		210,00	
	1.1.01	Efectivo y Equivalente al Efectivo			
	1.1.01.01	Caja <i>P/r el pago de sueldo a las vendedoras de la semana 15-21 de abril</i>			210,00
		33			
21/04/2024	1.1.01	Efectivo y Equivalente al Efectivo			
	1.1.01.02	Bancos		1.800,00	
	1.1.01.02.01	CoopMego Cta. Nro. 404010025776	1.800,00		
	1.1.01.01	Caja <i>P/r el depósito de 1800\$ por las ventas realizadas a a la Cooperativa CoopMego Cta. Nro. 404010025776</i>			1.800,00
		34			
28/04/2024	1.1.03	Inventario			
	1.1.03.02	Inventario Productos en Proceso		856,14	
	1.1.03.01	Inventario Materia Prima <i>P/r el consumo de Materia prima del 22 al 28 de abril, OR Nro. 4, según auxiliar de consumo de Materia Prima Nro.4</i>			856,14
SUMAN Y PASAN				82.272,65	82.272,65



Panadería CUEVA'S

Libro Diario
Expresado en Dólares

Folio Nro. 9

FECHA	CÓDIGO	DETALLE	PARCIAL	DEBE	HABER
		VIENEN		82.272,65	82.272,65
		35			
28/04/2024	1.1.03	Inventario			
	1.1.03.02	Inventario Productos en Proceso		375,00	
	5.1.01	Costos de Producción			
	5.1.01.02	Mano de obra			375,00
		<i>P/r el control de la Mano de Obra, OR Nro.4, según auxiliar de Mano de Obra</i>			
		Nro. 4			
		36			
28/04/2024	1.1.03	Inventario			
	1.1.03.02	Inventario Productos en Proceso		209,69	
	5.1.01	Costos de Producción			
	5.1.01.03	Costos indirectos de producción Aplicados			209,69
		<i>P/r la distribución de los Costos Indirectos de Fabricación, según auxiliar de control de Costos Indirectos de Fabricación Nro. 4</i>			
		37			
28/04/2024	1.1.03	Inventario			
	1.1.03.03	Inventario Productos Terminados		1.440,83	
	1.1.03.02	Inventario Productos en Proceso			1.440,83
		Materia Prima	856,14		
		Mano de obra	375,00		
		Costos indirectos de fabricación	209,69		
		<i>P/r el cierre de las hoja de costos Nro. 4 del 22 al 28 de abril del 2024</i>			
		38			
28/04/2024	1.1.01	Efectivo y Equivalente al Efectivo			
	1.1.01.01	Caja		1.952,25	
	4.1.01	Ventas			
	4.1.01.01	Venta de Productos Terminados			1.952,25
		<i>P/r la venta de productos según auxiliar de ventas Nro.4</i>			
		39			
28/04/2024	5.1.01	Costos de Producción			
	5.1.01.07	Costo de producción		1.440,83	
	1.1.03	Inventario			
	1.1.03.03	Inventario Productos Terminados			1.440,83
		<i>P/r la venta al Costo Según Auxiliar de Costo de producción de ventas Nro.4</i>			
SUMAN Y PASAN				87.691,25	87.691,25



Panadería CUEVA'S

Libro Diario
Expresado en Dólares

Folio Nro. 10

FECHA	CÓDIGO	DETALLE	PARCIAL	DEBE	HABER
		VIENEN		87.691,25	87.691,25
		40			
28/04/2024	5.1.01	Costos de Producción			
	5.1.01.02	Mano de obra		375,00	
	1.1.01	Efectivo y Equivalente al Efectivo			
	1.1.01.01	Caja			375,00
		<i>P/r el pago de sueldo al personal de producción de la semana 22-28 de abril</i>			
		41			
28/04/2024	5.2.01	Gastos Administrativos			
	5.2.01.01	Gastos Sueldos		210,00	
	1.1.01	Efectivo y Equivalente al Efectivo			
	1.1.01.01	Caja			210,00
		<i>P/r el pago de sueldo a las vendedoras de la semana 22-28 de abril</i>			
		42			
28/04/2024	1.1.01	Efectivo y Equivalente al Efectivo			
	1.1.01.02	Bancos		1.000,00	
	1.1.01.02.01	CoopMego Cta. Nro. 404010025776	1.000,00		
	1.1.01.01	Caja			1.000,00
		<i>P/r el depósito de 1000\$ por las ventas realizadas a a la Cooperativa CoopMego Cta. Nro. 404010025776</i>			
		43			
30/04/2024	5.1.01	Costos de Producción			
	5.1.01.05	Costos indirectos de producción Reales		430,00	
		Arriendo	430,00		
	1.1.01	Efectivo y Equivalente al Efectivo			
	1.1.01.02	Bancos			430,00
	1.1.01.02.01	CoopMego Cta. Nro. 404010025776	430,00		
		<i>P/r la transferencia de 430\$ por el pago de arriendo del mes de marzo a la Sra. Judith Dávila.</i>			
SUMAN Y PASAN				89.706,25	89.706,25



Panadería CUEVA'S

Libro Diario
Expresado en Dólares

Folio Nro. 11

FECHA	CÓDIGO	DETALLE	PARCIAL	DEBE	HABER
		VIENEN		89.706,25	89.706,25
		44			
30/04/2024	5.1.01	Costos de Producción			
	5.1.01.05	Costos indirectos de producción Reales Internet	20,00	20,00	
	1.1.04	Activos por Impuestos Corrientes			
	1.1.04.01	IVA Compras 15%		3,00	
	1.1.01	Efectivo y Equivalente al Efectivo			
	1.1.01.01	Caja			23,00
		<i>P/r el pago de internet a GO NET del mes de marzo</i>			
		45			
30/04/2024	5.1.01	Costos de Producción			
	5.1.01.05	Costos indirectos de producción Reales Consumo de luz eléctrica	150,00	175,42	
		Consumo de agua potable	25,42		
	1.1.01	Efectivo y Equivalente al Efectivo			
	1.1.01.02	Bancos			175,42
	1.1.01.02.01	CoopMego Cta. Nro. 404010025776	175,42		
		<i>P/r la transferencia por el pago de servicios básicos del mes de marzo</i>			
		46			
30/04/2024	5.1.01	Costos de Producción			
	5.1.01.05	Costos indirectos de producción Reales Depreciación de maquinaria y equipo	151,50	213,75	
		Depreciación de muebles y enseres	62,25		
	1.2.02	Depreciación Acumulada Propiedad, Planta y Equipo			
	1.2.02.01 (-)	Depreciación acumulada de Maquinaria y Equipo			151,50
	1.2.02.02 (-)	Depreciación acumulada de Muebles y Enseres			62,25
		<i>P/r la depreciación del mes de abril del 2024</i>			
		47			
01/05/2024	1.1.03	Inventario			
	1.1.03.01	Inventario Materia Prima		570,00	
		28 U Azúcar Monterrey	570,00		
	1.1.01	Efectivo y Equivalente al Efectivo			
	1.1.01.02	Bancos			570,00
	1.1.01.02.01	CoopMego Cta. Nro. 404010025776	570,00		
		<i>P/r la compra de 28 sacos de Azúcar Monterrey a AZUCARERA MONTERREY, según factura Nro. 001-001-000125692.</i>			
SUMAN Y PASAN				90.688,42	90.688,42



Panadería CUEVA'S

Libro Diario
Expresado en Dólares

Folio Nro. 12

FECHA	CÓDIGO	DETALLE	PARCIAL	DEBE	HABER
		VIENEN		90.688,42	90.688,42
		48			
01/05/2024	1.1.03	Inventario			
	1.1.03.01	Inventario Materia Prima 100 U Cubetas de huevos	325,00	325,00	
	1.1.01	Efectivo y Equivalente al Efectivo			
	1.1.01.02	Bancos			325,00
	1.1.01.02.01	CoopMego Cta. Nro. 404010025776 <i>P/r la compra de 100 cubetas de huevos a la Sra. Julia Armijos</i>	325,00		
		49			
01/05/2024	1.1.03	Inventario			
	1.1.03.01	Inventario Materia Prima 15 U de grasas	1.050,00	1.050,00	
	1.1.01	Efectivo y Equivalente al Efectivo			
	1.1.01.02	Bancos			1.050,00
	1.1.01.02.01	CoopMego Cta. Nro. 404010025776 <i>P/r la compra de 10 Tachos de grasa de 45 kg a un valor de 70,00\$ c/u, se cancela mediante transferencia.</i>	1.050,00		
		50			
02/05/2024	1.1.03	Inventario			
	1.1.03.01	Inventario Materia Prima 1 Unidad Barra Gool Bitt Blanca 1 Unidad Barra Gool Bitt Negra 1 Unidad Rapichoc Negro	8,25 7,70 23,00	38,95	
	1.1.01	Efectivo y Equivalente al Efectivo			
	1.1.01.01	Caja <i>P/r la compra de materia prima en efectivo a SOLARTE SOLARTE HERNEY SEBASTIÁN según factura Nro. 002-002-000012361</i>			38,95
		51			
04/05/2024	1.1.03	Inventario			
	1.1.03.01	Inventario Materia Prima 2 U de Queso Empacado 450 Gr	4,50	4,50	
	1.1.01	Efectivo y Equivalente al Efectivo			
	1.1.01.01	Caja <i>P/r la compra en efectivo de materia prima a LACTEOS GONZANAMEÑITO Según factura Nro. 0014783</i>			4,50
		SUMAN Y PASAN		92.106,87	92.106,87



Panadería CUEVA'S

Libro Diario
Expresado en Dólares

Folio Nro. 13

FECHA	CÓDIGO	DETALLE	PARCIAL	DEBE	HABER
		VIENEN 52		92.106,87	92.106,87
04/05/2024	1.1.03	Inventario			
	1.1.03.01	Inventario Materia Prima 80 U Levadura Fresca	241,60	241,60	
	1.1.04	Activos por Impuestos Corrientes			
	1.1.04.01	IVA Compras 15%		36,24	
	1.1.01	Efectivo y Equivalente al Efectivo			
	1.1.01.01	Caja			277,84
		<i>P/r la compra de Materia Prima según factura Nro. 001002-228035 a HERRERA SALCEDO CARLOS RODRIGO</i>			
		53			
05/05/2024	1.1.03	Inventario			
	1.1.03.02	Inventario Productos en Proceso		856,14	
	1.1.03.01	Inventario Materia Prima			856,14
		<i>P/r el consumo de Materia prima del 29 de abril al 05 de mayo, OR Nro. 5, según auxiliar de consumo de Materia Prima Nro.5</i>			
		54			
05/05/2024	1.1.03	Inventario			
	1.1.03.02	Inventario Productos en Proceso		375,00	
	5.1.01	Costos de Producción			
	5.1.01.02	Mano de obra			375,00
		<i>P/r el control de la Mano de Obra, OR Nro.5, según auxiliar de Mano de Obra Nro. 5</i>			
		55			
05/05/2024	1.1.03	Inventario			
	1.1.03.02	Inventario Productos en Proceso		209,69	
	5.1.01	Costos de Producción			
		Costos indirectos de producción			
	5.1.01.03	Aplicados			209,69
		<i>P/r la distribución de los Costos Indirectos de Fabricación, según auxiliar de control de Costos Indirectos de Fabricación Nro. 5</i>			
SUMAN Y PASAN				93.825,54	93.825,54



Panadería CUEVA'S

Libro Diario
Expresado en Dólares

Folio Nro. 14

FECHA	CÓDIGO	DETALLE	PARCIAL	DEBE	HABER
		VIENEN		93.825,54	93.825,54
		56			
05/05/2024	1.1.03	Inventario			
	1.1.03.03	Inventario Productos Terminados		1.440,83	
	1.1.03.02	Inventario Productos en Proceso			1.440,83
		Materia Prima	856,14		
		Mano de obra	375,00		
		Costos indirectos de fabricación	209,69		
		<i>P/r el cierre de las hoja de costos Nro. 5 del 29 de abril al 05 de mayo del 2024</i>			
		57			
05/05/2024	1.1.01	Efectivo y Equivalente al Efectivo			
	1.1.01.01	Caja		1.952,25	
	4.1.01	Ventas			
	4.1.01.01	Venta de Productos Terminados			1.952,25
		<i>P/r la venta de productos según auxiliar de ventas Nro.5</i>			
		58			
05/05/2024	5.1.01	Costos de Producción			
	5.1.01.07	Costo de producción		1.440,83	
	1.1.03	Inventario			
	1.1.03.03	Inventario Productos Terminados			1.440,83
		<i>P/r la venta al Costo Según Auxiliar de Costo de producción de ventas Nro.5</i>			
		59			
05/05/2024	5.1.01	Costos de Producción			
	5.1.01.02	Mano de obra		375,00	
	1.1.01	Efectivo y Equivalente al Efectivo			
	1.1.01.01	Caja			375,00
		<i>P/r el pago de sueldo al personal de producción de la semana el 29 de abril al 05 de mayo</i>			
		60			
05/05/2024	5.2.01	Gastos Administrativos			
	5.2.01.01	Gastos Sueldos		210,00	
	1.1.01	Efectivo y Equivalente al Efectivo			
	1.1.01.01	Caja			210,00
		<i>P/r el pago de sueldo a las vendedoras del 29 de abril al 05 de mayo</i>			
SUMAN Y PASAN				99.244,46	99.244,46



Panadería CUEVA'S

Libro Diario
Expresado en Dólares

Folio Nro. 15

FECHA	CÓDIGO	DETALLE	PARCIAL	DEBE	HABER
		VIENEN		99.244,46	99.244,46
		61			
05/05/2024	1.1.01	Efectivo y Equivalente al Efectivo			
	1.1.01.02	Bancos		1.800,00	
	1.1.01.02.01	CoopMego Cta. Nro. 404010025776	1.800,00		
	1.1.01.01	Caja			1.800,00
		<i>P/r el depósito de 1800\$ por las ventas realizadas a a la Cooperativa CoopMego Cta. Nro. 404010025776</i>			
		62			
09/05/2024	1.1.03	Inventario			
	1.1.03.04	Inventario Materiales		16,15	
		2 U Base #10 ¼	5,6		
		2 U Base #12	7,8		
		1 U Base #9	2,75		
	1.1.01	Efectivo y Equivalente al Efectivo			
	1.1.01.01	Caja			16,15
		<i>P/r la compra de materiales a SOLARTE SOLARTE HERNEY SEBASTIÁN según factuta Nro. 002-002-000012467</i>			
		63			
12/05/2024	1.1.03	Inventario			
	1.1.03.02	Inventario Productos en Proceso		856,14	
	1.1.03.01	Inventario Materia Prima			856,14
		<i>P/r el consumo de Materia prima del 06 - 12 de mayo, OR Nro. 6, según auxiliar de consumo de Materia Prima Nro.6</i>			
		64			
12/05/2024	1.1.03	Inventario			
	1.1.03.02	Inventario Productos en Proceso		375,00	
	5.1.01	Costos de Producción			
	5.1.01.02	Mano de obra			375,00
		<i>P/r el control de la Mano de Obra, OR Nro.6, según auxiliar de Mano de Obra Nro. 6</i>			
SUMAN Y PASAN				102.291,75	102.291,75



Panadería CUEVA'S

Libro Diario
Expresado en Dólares

Folio Nro. 16

FECHA	CÓDIGO	DETALLE	PARCIAL	DEBE	HABER
		VIENEN		102.291,75	102.291,75
		65			
12/05/2024	1.1.03	Inventario			
	1.1.03.02	Inventario Productos en Proceso		209,69	
	5.1.01	Costos de Producción			
		Costos indirectos de producción			
	5.1.01.03	Aplicados			209,69
		<i>P/r la distribución de los Costos Indirectos de Fabricación, según auxiliar de control de Costos Indirectos de Fabricación Nro. 6</i>			
		66			
12/05/2024	1.1.03	Inventario			
	1.1.03.03	Inventario Productos Terminados		1.440,83	
	1.1.03.02	Inventario Productos en Proceso			1.440,83
		Materia Prima	856,14		
		Mano de obra	375,00		
		Costos indirectos de fabricación	209,69		
		<i>P/r el cierre de las hoja de costos Nro. 6 del 06 - 12 de mayo del 2024</i>			
		67			
12/05/2024	1.1.01	Efectivo y Equivalente al Efectivo			
	1.1.01.01	Caja		1.952,25	
	4.1.01	Ventas			
	4.1.01.01	Venta de Productos Terminados			1.952,25
		<i>P/r la venta de productos según auxiliar de ventas Nro.6</i>			
		68			
12/05/2024	5.1.01	Costos de Producción			
	5.1.01.07	Costo de producción		1.440,83	
	1.1.03	Inventario			
	1.1.03.03	Inventario Productos Terminados			1.440,83
		<i>P/r la venta al Costo Según Auxiliar de Costo de producción de ventas Nro.6</i>			
		69			
12/05/2024	5.1.01	Costos de Producción			
	5.1.01.02	Mano de obra		375,00	
	1.1.01	Efectivo y Equivalente al Efectivo			
	1.1.01.01	Caja			375,00
		<i>P/r el pago de sueldo al personal de producción de la semana 06 - 12 de mayo</i>			
SUMAN Y PASAN				107.710,35	107.710,35



Panadería CUEVA'S

Libro Diario
Expresado en Dólares

Folio Nro. 17

FECHA	CÓDIGO	DETALLE	PARCIAL	DEBE	HABER
		VIENEN		107.710,35	107.710,35
		70			
12/05/2024	5.2.01	Gastos Administrativos			
	5.2.01.01	Gastos Sueldos		210,00	
	1.1.01	Efectivo y Equivalente al Efectivo			
	1.1.01.01	Caja			210,00
		<i>P/r el pago de sueldo a las vendedoras de la semana 06 -12 de mayo</i>			
		71			
12/05/2024	1.1.01	Efectivo y Equivalente al Efectivo			
	1.1.01.02	Bancos		1.000,00	
	1.1.01.02.01	CoopMego Cta. Nro. 404010025776	1.000,00		
	1.1.01.01	Caja			1.000,00
		<i>P/r el depósito de 1000\$ por las ventas realizadas a a la Cooperativa CoopMego Cta. Nro. 404010025776</i>			
		72			
15/05/2024	1.1.03	Inventario			
	1.1.03.01	Inventario Materia Prima		32,00	
		Harina de maiz blanco	32		
	1.1.01	Efectivo y Equivalente al Efectivo			
	1.1.01.01	Caja			32,00
		<i>P/r la compra de materia prima a DISTRIARMIJOS S.A.S, según factura Nro. 001-001-000066767.</i>			
		73			
18/05/2024	1.1.03	Inventario			
	1.1.03.01	Inventario Materia Prima		22,50	
		Queso empackado	22,5		
	1.1.01	Efectivo y Equivalente al Efectivo			
	1.1.01.01	Caja			22,50
		<i>P/r la compra de materia prima a LACTEOS GONZANAMEÑITO</i>			
		74			
19/05/2024	1.1.03	Inventario			
	1.1.03.02	Inventario Productos en Proceso		856,14	
	1.1.03.01	Inventario Materia Prima			856,14
		<i>P/r el consumo de Materia prima del 13-19 de mayo, OR Nro. 7, según auxiliar de consumo de Materia Prima Nro.7</i>			
SUMAN Y PASAN				109.831,00	109.831,00



Panadería CUEVA'S

Libro Diario
Expresado en Dólares

Folio Nro. 18

FECHA	CÓDIGO	DETALLE	PARCIAL	DEBE	HABER
		VIENEN		109.831,00	109.831,00
		75			
19/05/2024	1.1.03	Inventario			
	1.1.03.02	Inventario Productos en Proceso		375,00	
	5.1.01	Costos de Producción			
	5.1.01.02	Mano de obra			375,00
		<i>P/r el control de la Mano de Obra, OR Nro.7, según auxiliar de Mano de Obra</i>			
		Nro. 7			
		76			
19/05/2024	1.1.03	Inventario			
	1.1.03.02	Inventario Productos en Proceso		209,69	
	5.1.01	Costos de Producción			
	5.1.01.03	Costos indirectos de producción Aplicados			209,69
		<i>P/r la distribución de los Costos Indirectos de Fabricación, según auxiliar de control de Costos Indirectos de Fabricación Nro. 7</i>			
		77			
19/05/2024	1.1.03	Inventario			
	1.1.03.03	Inventario Productos Terminados		1.440,83	
	1.1.03.02	Inventario Productos en Proceso			1.440,83
		Materia Prima	856,14		
		Mano de obra	375,00		
		Costos indirectos de fabricación	209,69		
		<i>P/r el cierre de las hoja de costos Nro. 7 del 13-19 de mayo del 2024</i>			
		78			
19/05/2024	1.1.01	Efectivo y Equivalente al Efectivo			
	1.1.01.01	Caja		1.952,25	
	4.1.01	Ventas			
	4.1.01.01	Venta de Productos Terminados			1.952,25
		<i>P/r la venta de productos según auxiliar de ventas Nro.7</i>			
SUMAN Y PASAN				113.808,77	113.808,77



Panadería CUEVA'S

Libro Diario
Expresado en Dólares

Folio Nro. 19

FECHA	CÓDIGO	DETALLE	PARCIAL	DEBE	HABER
		VIENEN		113.808,77	113.808,77
		79			
19/05/2024	5.1.01	Costos de Producción			
	5.1.01.07	Costo de producción		1.440,83	
	1.1.03	Inventario			
	1.1.03.03	Inventario Productos Terminados			1.440,83
		<i>P/r la venta al Costo Según Auxiliar de Costo de producción de ventas Nro.7</i>			
		80			
19/05/2024	5.1.01	Costos de Producción			
	5.1.01.02	Mano de obra		375,00	
	1.1.01	Efectivo y Equivalente al Efectivo			
	1.1.01.01	Caja			375,00
		<i>P/r el pago de sueldo al personal de producción de la semana 13-19 de mayo</i>			
		81			
19/05/2024	5.2.01	Gastos Administrativos			
	5.2.01.01	Gastos Sueldos		210,00	
	1.1.01	Efectivo y Equivalente al Efectivo			
	1.1.01.01	Caja			210,00
		<i>P/r el pago de sueldo a las vendedoras de la semana 13-19 de mayo</i>			
		82			
19/05/2024	1.1.01	Efectivo y Equivalente al Efectivo			
	1.1.01.02	Bancos		1.000,00	
	1.1.01.02.01	CoopMego Cta. Nro. 404010025776	1.000,00		
	1.1.01.01	Caja			1.000,00
		<i>P/r el depósito de 1800\$ por las ventas</i>			
		83			
26/05/2024	1.1.03	Inventario			
	1.1.03.02	Inventario Productos en Proceso		856,14	
	1.1.03.01	Inventario Materia Prima			856,14
		<i>P/r el consumo de Materia prima del 20-26 de mayo, OR Nro. 8, según auxiliar de consumo de Materia Prima Nro.8</i>			
SUMAN Y PASAN				117.690,74	117.690,74



Panadería CUEVA'S

Libro Diario
Expresado en Dólares

Folio Nro. 20

FECHA	CÓDIGO	DETALLE	PARCIAL	DEBE	HABER
		VIENEN		117.690,74	117.690,74
		84			
26/05/2024	1.1.03	Inventario			
	1.1.03.02	Inventario Productos en Proceso		375,00	
	5.1.01	Costos de Producción			
	5.1.01.02	Mano de obra			375,00
		<i>P/r el control de la Mano de Obra, OR Nro.8, según auxiliar de Mano de Obra Nro. 8</i>			
		85			
26/05/2024	1.1.03	Inventario			
	1.1.03.02	Inventario Productos en Proceso		209,69	
	5.1.01	Costos de Producción			
	5.1.01.03	Costos indirectos de producción Aplicados			209,69
		<i>P/r la distribución de los Costos Indirectos de Fabricación, según auxiliar de control de Costos Indirectos de Fabricación Nro. 8</i>			
		86			
26/05/2024	1.1.03	Inventario			
	1.1.03.03	Inventario Productos Terminados		1.440,83	
	1.1.03.02	Inventario Productos en Proceso			1.440,83
		Materia Prima	856,14		
		Mano de obra	375,00		
		Costos indirectos de fabricación	209,69		
		<i>P/r el cierre de las hoja de costos Nro. 8 del 20-26 de mayo del 2024</i>			
		87			
26/05/2024	1.1.01	Efectivo y Equivalente al Efectivo			
	1.1.01.01	Caja		1.952,25	
	4.1.01	Ventas			
	4.1.01.01	Venta de Productos Terminados			1.952,25
		<i>P/r la venta de productos según auxiliar de ventas Nro.8</i>			
		88			
26/05/2024	5.1.01	Costos de Producción			
	5.1.01.07	Costo de producción		1.440,83	
	1.1.03	Inventario			
	1.1.03.03	Inventario Productos Terminados			1.440,83
		<i>P/r la venta al Costo Según Auxiliar de Costo de producción de ventas Nro.8</i>			
SUMAN Y PASAN				123.109,35	123.109,35



Panadería CUEVA'S

Libro Diario
Expresado en Dólares

Folio Nro. 21

FECHA	CÓDIGO	DETALLE	PARCIAL	DEBE	HABER
		VIENEN		123.109,35	123.109,35
		89			
26/05/2024	5.1.01	Costos de Producción			
	5.1.01.02	Mano de obra		375,00	
	1.1.01	Efectivo y Equivalente al Efectivo			
	1.1.01.01	Caja			375,00
		<i>P/r el pago de sueldo al personal de producción de la semana 20-26 de mayo</i>			
		90			
26/05/2024	5.2.01	Gastos Administrativos			
	5.2.01.01	Gastos Sueldos		210,00	
	1.1.01	Efectivo y Equivalente al Efectivo			
	1.1.01.01	Caja			210,00
		<i>P/r el pago de sueldo a las vendedoras de la semana 20-26 de mayo</i>			
		91			
26/05/2024	1.1.01	Efectivo y Equivalente al Efectivo			
	1.1.01.02	Bancos		1.000,00	
	1.1.01.02.01	CoopMego Cta. Nro. 404010025776	1.000,00		
	1.1.01.01	Caja			1.000,00
		<i>P/r el depósito de 1000\$ por las ventas realizadas a a la Cooperativa CoopMego Cta. Nro. 404010025776</i>			
		92			
28/05/2024	1.1.03	Inventario			
	1.1.03.01	Inventario Materia Prima		256,70	
		85 U Levadura Fresca	256,7		
	1.1.04	Activos por Impuestos Corrientes			
	1.1.04.01	IVA Compras 15%		38,51	
	1.1.01	Efectivo y Equivalente al Efectivo			
	1.1.01.01	Caja			295,21
		<i>P/r la compra de Materia Prima según factura Nro. 001002-29051 a HERRERA SALCEDO CARLOS RODRIGO</i>			
SUMAN Y PASAN				124.989,55	124.989,55



Panadería CUEVA'S

Libro Diario
Expresado en Dólares

Folio Nro. 22

FECHA	CÓDIGO	DETALLE	PARCIAL	DEBE	HABER
		VIENEN		124.989,55	124.989,55
		93			
29/05/2024	1.1.03	Inventario			
	1.1.03.01	Inventario Materia Prima		68,50	
		1 U Manjar Postre de Leche	60,62		
		1 U Glaseado los Paisas Fresa	7,88		
	1.1.04	Activos por Impuestos Corrientes			
	1.1.04.01	IVA Compras 15%		10,28	
	1.1.01	Efectivo y Equivalente al Efectivo			
	1.1.01.01	Caja			78,78
		GARCES ZULUAGA JULIAN			
		ESTEBAN según factura Nro. 010-102-000006182			
		94			
30/05/2024	1.1.03	Inventario			
	1.1.03.04	Inventario Materiales		22,90	
		2 U Base #10 ¼	5,6		
		2 U Base #13	11,8		
		2 U Base #9	5,5		
	1.1.01	Efectivo y Equivalente al Efectivo			
	1.1.01.01	Caja			22,90
		P/r la compra de materiales a SOLARTE			
		SOLARTE HERNEY SEBASTIÁN según			
		factuta Nro. 002-002-000012707			
		95			
31/05/2024	5.1.01	Costos de Producción			
	5.1.01.05	Costos indirectos de producción Reales		430,00	
		Arriendo	430,00		
	1.1.01	Efectivo y Equivalente al Efectivo			
	1.1.01.02	Bancos			430,00
	1.1.01.02.01	CoopMego Cta. Nro. 404010025776	430,00		
		P/r la transferencia de 430\$ por el pago			
		de arriendo del mes de abril a la Sra.			
		Judith Dávila.			
SUMAN Y PASAN				125.521,23	125.521,23



Panadería CUEVA'S

Libro Diario
Expresado en Dólares

Folio Nro. 23

FECHA	CÓDIGO	DETALLE	PARCIAL	DEBE	HABER
		VIENEN		125.521,23	125.521,23
		96			
31/05/2024	5.1.01	Costos de Producción			
	5.1.01.05	Costos indirectos de producción Reales Internet	22,00	22,00	
	1.1.04	Activos por Impuestos Corrientes			
	1.1.04.01	IVA Compras 15%		3,30	
	1.1.01	Efectivo y Equivalente al Efectivo			
	1.1.01.01	Caja			25,30
		<i>P/r el pago de internet a GO NET del mes de abril</i>			
		97			
31/05/2024	5.1.01	Costos de Producción			
	5.1.01.05	Costos indirectos de producción Reales Consumo de luz eléctrica	190,00	221,45	
		Consumo de agua potable	31,45		
	1.1.01	Efectivo y Equivalente al Efectivo			
	1.1.01.02	Bancos			221,45
	1.1.01.02.01	CoopMego Cta. Nro. 404010025776	221,45		
		<i>P/r la transferencia por el pago de servicios básicos del mes de abril</i>			
		98			
31/05/2024	5.1.01	Costos de Producción			
	5.1.01.05	Costos indirectos de producción Reales Depreciación de maquinaria y equipo	151,50	213,75	
		Depreciación de muebles y enseres	62,25		
	1.2.02	Depreciación Acumulada Propiedad, Planta y Equipo			
	1.2.02.01 (-)	Depreciación acumulada de Maquinaria y Equipo			151,50
	1.2.02.02 (-)	Depreciación acumulada de Muebles y Enseres			62,25
		<i>P/r la depreciación del mes de mayo del 2024</i>			
SUMAN Y PASAN				125.981,73	125.981,73



Panadería CUEVA'S

Libro Diario
Expresado en Dólares

Folio Nro. 24

FECHA	CÓDIGO	DETALLE	PARCIAL	DEBE	HABER
		VIENEN		125.981,73	125.981,73
		99			
01/06/2024	1.1.03	Inventario			
	1.1.03.01	Inventario Materia Prima		403,00	
		124 U Cubetas de huevos	403,00		
	1.1.01	Efectivo y Equivalente al Efectivo			
	1.1.01.02	Bancos			403,00
	1.1.01.02.01	CoopMego Cta. Nro. 404010025776	403,00		
		<i>P/r la compra de 124 cubetas de huevos a la Sra. Julia Armijos</i>			
		100			
02/06/2024	1.1.03	Inventario			
	1.1.03.02	Inventario Productos en Proceso		856,14	
	1.1.03.01	Inventario Materia Prima			856,14
		<i>P/r el consumo de Materia prima del 27 de mayo al 02 de junio, OR Nro. 9, según auxiliar de consumo de Materia Prima</i>			
		Nro.9			
		101			
02/06/2024	1.1.03	Inventario			
	1.1.03.02	Inventario Productos en Proceso		375,00	
	5.1.01	Costos de Producción			
	5.1.01.02	Mano de obra			375,00
		<i>P/r el control de la Mano de Obra, OR</i>			
		102			
02/06/2024	1.1.03	Inventario			
	1.1.03.02	Inventario Productos en Proceso		209,69	
	5.1.01	Costos de Producción			
		Costos indirectos de producción			
	5.1.01.03	Aplicados			209,69
		<i>P/r la distribución de los Costos Indirectos de Fabricación, según auxiliar de control de Costos Indirectos de Fabricación Nro. 9</i>			
SUMAN Y PASAN				127.825,56	127.825,56



Panadería CUEVA'S

Libro Diario
Expresado en Dólares

Folio Nro. 25

FECHA	CÓDIGO	DETALLE	PARCIAL	DEBE	HABER
		VIENEN 103		127.825,56	127.825,56
02/06/2024	1.1.03	Inventario			
	1.1.03.03	Inventario Productos Terminados		1.440,83	
	1.1.03.02	Inventario Productos en Proceso			1.440,83
		Materia Prima	856,14		
		Mano de obra	375,00		
		Costos indirectos de fabricación	209,69		
		<i>P/r el cierre de las hoja de costos Nro. 4 del 27 de mayo al 02 de junio del 2024</i>			
		104			
02/06/2024	1.1.01	Efectivo y Equivalente al Efectivo			
	1.1.01.01	Caja		1.952,25	
	4.1.01	Ventas			
	4.1.01.01	Venta de Productos Terminados			1.952,25
		<i>P/r la venta de productos según auxiliar de ventas Nro.9</i>			
		105			
02/06/2024	5.1.01	Costos de Producción			
	5.1.01.07	Costo de producción		1.440,83	
	1.1.03	Inventario			
	1.1.03.03	Inventario Productos Terminados			1.440,83
		<i>P/r la venta al Costo Según Auxiliar de Costo de producción de ventas Nro.9</i>			
		106			
02/06/2024	5.1.01	Costos de Producción			
	5.1.01.02	Mano de obra		375,00	
	1.1.01	Efectivo y Equivalente al Efectivo			
	1.1.01.01	Caja			375,00
		<i>P/r el pago de sueldo al personal de producción de la semana 27 de mayo al 02 de junio</i>			
		107			
02/06/2024	5.2.01	Gastos Administrativos			
	5.2.01.01	Gastos Sueldos		210,00	
	1.1.01	Efectivo y Equivalente al Efectivo			
	1.1.01.01	Caja			210,00
		<i>P/r el pago de sueldo a las vendedoras de la semana 27 de mayo al 02 de junio</i>			
SUMAN Y PASAN				133.244,47	133.244,47



Panadería CUEVA'S

Libro Diario
Expresado en Dólares

Folio Nro. 26

FECHA	CÓDIGO	DETALLE	PARCIAL	DEBE	HABER
		VIENEN		133.244,47	133.244,47
		108			
02/06/2024	1.1.01	Efectivo y Equivalente al Efectivo			
	1.1.01.02	Bancos		1.800,00	
	1.1.01.02.01	CoopMego Cta. Nro. 404010025776	1.800,00		
	1.1.01.01	Caja			1.800,00
		<i>P/r el depósito de 1800\$ por las ventas realizadas a a la Cooperativa CoopMego Cta. Nro. 404010025776</i>			
		109			
09/06/2024	1.1.03	Inventario			
	1.1.03.02	Inventario Productos en Proceso		856,14	
	1.1.03.01	Inventario Materia Prima			856,14
		<i>P/r el consumo de Materia prima del 03 al 09 de junio, OR Nro. 10, según auxiliar de consumo de Materia Prima Nro.10</i>			
		110			
09/06/2024	1.1.03	Inventario			
	1.1.03.02	Inventario Productos en Proceso		375,00	
	5.1.01	Costos de Producción			
	5.1.01.02	Mano de obra			375,00
		<i>P/r el control de la Mano de Obra, OR Nro.10, según auxiliar de Mano de Obra Nro. 10</i>			
		111			
09/06/2024	1.1.03	Inventario			
	1.1.03.02	Inventario Productos en Proceso		209,69	
	5.1.01	Costos de Producción			
		Costos indirectos de producción			
	5.1.01.03	Aplicados			209,69
		<i>Indirectos de Fabricación, según auxiliar de control de Costos Indirectos de Fabricación Nro. 10</i>			
SUMAN Y PASAN				136.485,30	136.485,30



Panadería CUEVA'S

Libro Diario
Expresado en Dólares

Folio Nro. 27

FECHA	CÓDIGO	DETALLE	PARCIAL	DEBE	HABER
		VIENEN		136.485,30	136.485,30
		112			
09/06/2024	1.1.03	Inventario			
	1.1.03.03	Inventario Productos Terminados		1.440,83	
	1.1.03.02	Inventario Productos en Proceso			1.440,83
		Materia Prima	856,14		
		Mano de obra	375,00		
		Costos indirectos de fabricación	209,69		
		<i>P/r el cierre de las hoja de costos Nro. 10 del 03 al 09 de junio del 2024</i>			
		113			
09/06/2024	1.1.01	Efectivo y Equivalente al Efectivo			
	1.1.01.01	Caja		1.952,25	
	4.1.01	Ventas			
	4.1.01.01	Venta de Productos Terminados			1.952,25
		<i>P/r la venta de productos según auxiliar de ventas Nro.10</i>			
		114			
09/06/2024	5.1.01	Costos de Producción			
	5.1.01.07	Costo de producción		1.440,83	
	1.1.03	Inventario			
	1.1.03.03	Inventario Productos Terminados			1.440,83
		<i>P/r la venta al Costo Según Auxiliar de Costo de producción de ventas Nro.10</i>			
		115			
09/06/2024	5.1.01	Costos de Producción			
	5.1.01.02	Mano de obra		375,00	
	1.1.01	Efectivo y Equivalente al Efectivo			
	1.1.01.01	Caja			375,00
		<i>producción de la semana 03 al 09 de junio</i>			
		116			
09/06/2024	5.2.01	Gastos Administrativos			
	5.2.01.01	Gastos Sueldos		210,00	
	1.1.01	Efectivo y Equivalente al Efectivo			
	1.1.01.01	Caja			210,00
		<i>P/r el pago de sueldo a las vendedoras de la semana 03 al 09 de junio</i>			
SUMAN Y PASAN				141.904,22	141.904,22



Panadería CUEVA'S

Libro Diario
Expresado en Dólares

Folio Nro. 28

FECHA	CÓDIGO	DETALLE	PARCIAL	DEBE	HABER
		VIENEN		141.904,22	141.904,22
		117			
09/06/2024	1.1.01	Efectivo y Equivalente al Efectivo			
	1.1.01.02	Bancos		1.000,00	
	1.1.01.02.01	CoopMego Cta. Nro. 404010025776	1.000,00		
	1.1.01.01	Caja			1.000,00
		<i>P/r el depósito de 1800\$ por las ventas realizadas a a la Cooperativa CoopMego Cta. Nro. 404010025776</i>			
		118			
16/06/2024	1.1.03	Inventario			
	1.1.03.02	Inventario Productos en Proceso		856,14	
	1.1.03.01	Inventario Materia Prima			856,14
		<i>P/r el consumo de Materia prima del 10 al 16 de junio, OR Nro. 11, según auxiliar de consumo de Materia Prima Nro.11</i>			
		119			
16/06/2024	1.1.03	Inventario			
	1.1.03.02	Inventario Productos en Proceso		375,00	
	5.1.01	Costos de Producción			
	5.1.01.02	Mano de obra			375,00
		<i>P/r el control de la Mano de Obra, OR Nro.11, según auxiliar de Mano de Obra Nro. 11</i>			
		120			
16/06/2024	1.1.03	Inventario			
	1.1.03.02	Inventario Productos en Proceso		209,69	
	5.1.01	Costos de Producción			
		Costos indirectos de producción			
	5.1.01.03	Aplicados			209,69
		<i>P/r la distribución de los Costos Indirectos de Fabricación, según auxiliar de control de Costos Indirectos de Fabricación Nro. 11</i>			
SUMAN Y PASAN				144.345,05	144.345,05



Panadería CUEVA'S

Libro Diario
Expresado en Dólares

Folio Nro. 29

FECHA	CÓDIGO	DETALLE	PARCIAL	DEBE	HABER
		VIENEN		144.345,05	144.345,05
		121			
16/06/2024	1.1.03	Inventario			
	1.1.03.03	Inventario Productos Terminados		1.440,83	
	1.1.03.02	Inventario Productos en Proceso			1.440,83
		Materia Prima	856,14		
		Mano de obra	375,00		
		Costos indirectos de fabricación	209,69		
		<i>P/r el cierre de las hoja de costos Nro. 11 del 10 al 16 de junio del 2024</i>			
		122			
16/06/2024	1.1.01	Efectivo y Equivalente al Efectivo			
	1.1.01.01	Caja		1.952,25	
	4.1.01	Ventas			
	4.1.01.01	Venta de Productos Terminados			1.952,25
		<i>P/r la venta de productos según auxiliar de ventas Nro.11</i>			
		123			
16/06/2024	5.1.01	Costos de Producción			
	5.1.01.07	Costo de producción		1.440,83	
	1.1.03	Inventario			
	1.1.03.03	Inventario Productos Terminados			1.440,83
		<i>P/r la venta al Costo Según Auxiliar de Costo de producción de ventas Nro.11</i>			
		124			
16/06/2024	5.1.01	Costos de Producción			
	5.1.01.02	Mano de obra		375,00	
	1.1.01	Efectivo y Equivalente al Efectivo			
	1.1.01.01	Caja			375,00
		<i>P/r el pago de sueldo al personal de producción de la semana 10 al 16 de</i>			
		125			
16/06/2024	5.2.01	Gastos Administrativos			
	5.2.01.01	Gastos Sueldos		210,00	
	1.1.01	Efectivo y Equivalente al Efectivo			
	1.1.01.01	Caja			210,00
		<i>P/r el pago de sueldo a las vendedoras de la semana 10 al 16 de junio</i>			
SUMAN Y PASAN				149.763,96	149.763,96



Panadería CUEVA'S

Libro Diario
Expresado en Dólares

Folio Nro. 30

FECHA	CÓDIGO	DETALLE	PARCIAL	DEBE	HABER
		VIENEN		149.763,96	149.763,96
		126			
16/06/2024	1.1.01	Efectivo y Equivalente al Efectivo			
	1.1.01.02	Bancos		1.000,00	
	1.1.01.02.01	CoopMego Cta. Nro. 404010025776	1.000,00		
	1.1.01.01	Caja			1.000,00
		<i>P/r el depósito de 1000\$ por las ventas realizadas a a la Cooperativa CoopMego Cta. Nro. 404010025776</i>			
		127			
19/06/2024	1.1.03	Inventario			
	1.1.03.01	Inventario Materia Prima		43,20	
		16 U de Pro Levadura Instant Success	43,20		
	1.1.04	Activos por Impuestos Corrientes			
	1.1.04.01	IVA Compras 15%		6,48	
	2.1.01	Cuentas y Documentos por pagar			
	2.1.01.01	Cuentas por Pagar Proveedores			49,68
		<i>P/r la compra a crédito s/f Nro. 001011-000428719 a IMELDA JARAMILLO CIA. LTDA</i>			
		128			
22/06/2024	1.1.03	Inventario			
	1.1.03.01	Inventario Materia Prima		840,00	
		20 U de Harina Paniplus Austro Premium	840,00		
	1.1.01	Efectivo y Equivalente al Efectivo			
	1.1.01.02	Bancos			840,00
	1.1.01.02.01	CoopMego Cta. Nro. 404010025776	840,00		
		<i>P/r la compra de Materia Prima a IMELDA HJARAMILLO CIA. LTDA s/f Nro. 001011-000423206</i>			
		129			
23/06/2024	1.1.03	Inventario			
	1.1.03.02	Inventario Productos en Proceso		856,14	
	1.1.03.01	Inventario Materia Prima			856,14
		<i>P/r el consumo de Materia prima del 17 al 23 de junio, OR Nro. 12, según auxiliar de consumo de Materia Prima Nro.12</i>			
SUMAN Y PASAN				152.509,79	152.509,79



Panadería CUEVA'S

Libro Diario
Expresado en Dólares

Folio Nro. 31

FECHA	CÓDIGO	DETALLE	PARCIAL	DEBE	HABER
		VIENEN		152.509,79	152.509,79
		130			
23/06/2024	1.1.03	Inventario			
	1.1.03.02	Inventario Productos en Proceso		375,00	
	5.1.01	Costos de Producción			
	5.1.01.02	Mano de obra			375,00
		<i>P/r el control de la Mano de Obra, OR Nro.12, según auxiliar de Mano de Obra Nro. 12</i>			
		131			
23/06/2024	1.1.03	Inventario			
	1.1.03.02	Inventario Productos en Proceso		209,69	
	5.1.01	Costos de Producción			
	5.1.01.03	Costos indirectos de producción Aplicados			209,69
		<i>P/r la distribución de los Costos Indirectos de Fabricación, según auxiliar de control de Costos Indirectos de Fabricación Nro. 12</i>			
		132			
23/06/2024	1.1.03	Inventario			
	1.1.03.03	Inventario Productos Terminados		1.440,83	
	1.1.03.02	Inventario Productos en Proceso			1.440,83
		Materia Prima	856,14		
		Mano de obra	375,00		
		Costos indirectos de fabricación	209,69		
		<i>P/r el cierre de las hoja de costos Nro. 12 del 17 al 23 de junio del 2024</i>			
		133			
23/06/2024	1.1.01	Efectivo y Equivalente al Efectivo			
	1.1.01.01	Caja		1.952,25	
	4.1.01	Ventas			
	4.1.01.01	Venta de Productos Terminados			1.952,25
		<i>P/r la venta de productos según auxiliar de ventas Nro.12</i>			
SUMAN Y PASAN				156.487,56	156.487,56



Panadería CUEVA'S

Libro Diario
Expresado en Dólares

Folio Nro. 32

FECHA	CÓDIGO	DETALLE	PARCIAL	DEBE	HABER
		VIENEN		156.487,56	156.487,56
		134			
23/06/2024	5.1.01	Costos de Producción			
	5.1.01.07	Costo de producción		1.440,83	
	1.1.03	Inventario			
	1.1.03.03	Inventario Productos Terminados			1.440,83
		<i>P/r la venta al Costo Según Auxiliar de Costo de producción de ventas Nro.12</i>			
		135			
23/06/2024	5.1.01	Costos de Producción			
	5.1.01.02	Mano de obra		375,00	
	1.1.01	Efectivo y Equivalente al Efectivo			
	1.1.01.01	Caja			375,00
		<i>P/r el pago de sueldo al personal de producción de la semana 17 al 23 de junio</i>			
		136			
23/06/2024	5.2.01	Gastos Administrativos			
	5.2.01.01	Gastos Sueldos		210,00	
	1.1.01	Efectivo y Equivalente al Efectivo			
	1.1.01.01	Caja			210,00
		<i>P/r el pago de sueldo a las vendedoras de la semana 17 al 23 de junio</i>			
		137			
23/06/2024	1.1.01	Efectivo y Equivalente al Efectivo			
	1.1.01.02	Bancos		1.800,00	
	1.1.01.02.01	CoopMego Cta. Nro. 404010025776	1.800,00		
	1.1.01.01	Caja			1.800,00
		<i>P/r el depósito de 1800\$ por las ventas realizadas a a la Cooperativa CoopMego Cta. Nro. 404010025776</i>			
SUMAN Y PASAN				160.313,39	160.313,39



Panadería CUEVA'S

Libro Diario
Expresado en Dólares

Folio Nro. 33

FECHA	CÓDIGO	DETALLE	PARCIAL	DEBE	HABER
		VIENEN		160.313,39	160.313,39
		138			
26/06/2024	1.1.03	Inventario			
	1.1.03.01	Inventario Materia Prima		67,32	
		1 Unidad de manjar postre de leche grupo JO	60,62		
		1 Unidad de glaseado los paisas fresa	6,70		
	1.1.04	Activos por Impuestos Corrientes			
	1.1.04.01	IVA Compras 15%		10,10	
	1.1.01	Efectivo y Equivalente al Efectivo			
	1.1.01.01	Caja			77,41
		<i>P/r la compra de Materia Prima a</i>			
		GARCES ZULUAA JULIAN ESTEBAN			
		<i>S/f Nro. 010-102-000006647</i>			
		139			
27/06/2024	1.1.03	Inventario			
	1.1.03.01	Inventario Materia Prima		112,20	
		1 U de Hojalindra Bloque20	49,50		
		6 U de Coberchoc gotas sem 2 kg	62,70		
	1.1.04	Activos por Impuestos Corrientes			
	1.1.04.01	IVA Compras 15%		9,41	
	2.1.01	Cuentas y Documentos por pagar			
	2.1.01.01	Cuentas por Pagar Proveedores			121,61
		<i>P/r la compra a crédito de Materia</i>			
		Prima a IMELDA JARAMILLO CIA.			
		<i>LTDA. s/f Nro. 001011-000430612</i>			
		140			
28/06/2024	1.1.03	Inventario			
	1.1.03.01	Inventario Materia Prima		475,00	
		10 U Azúcar Monterrey	475,00		
	2.1.01	Cuentas y Documentos por pagar			
	2.1.01.01	Cuentas por Pagar Proveedores			475,00
		<i>P/r la compra a crédito de Materia</i>			
		Prima a Mejía Sarango Rocio del Cisne.			
		<i>S/f Nro. 001-005-000146452</i>			
SUMAN Y PASAN				160.987,41	160.987,41



Panadería CUEVA'S

Libro Diario
Expresado en Dólares

Folio Nro. 34

FECHA	CÓDIGO	DETALLE	PARCIAL	DEBE	HABER
		VIENEN		160.987,41	160.987,41
		141			
30/06/2024	2.1.01	Cuentas y Documentos por pagar			
	2.1.01.01	Cuentas por Pagar Proveedores		49,68	
	1.1.01	Efectivo y Equivalente al Efectivo			
	1.1.01.02	Bancos			49,68
	1.1.01.02.01	CoopMego Cta. Nro. 404010025776 <i>P/r el pago de la deuda a IMELDA JARAMILLO CIA. LTDA. De la Factura Nro. 001011-000428719.</i>	49,68		
		142			
30/06/2024	2.1.01	Cuentas y Documentos por pagar			
	2.1.01.01	Cuentas por Pagar Proveedores		121,61	
	1.1.01	Efectivo y Equivalente al Efectivo			
	1.1.01.02	Bancos			121,61
	1.1.01.02.01	CoopMego Cta. Nro. 404010025776 <i>P/r el pago de la deuda a IMELDA JARAMILLO CIA. LTDA. De la Factura Nro. 001011-000430612 .</i>	121,61		
		143			
30/06/2024	1.1.03	Inventario			
	1.1.03.02	Inventario Productos en Proceso		856,14	
	1.1.03.01	Inventario Materia Prima <i>P/r el consumo de Materia prima del 24 al 30 de junio, OR Nro. 13, según auxiliar de consumo de Materia Prima Nro.13</i>			856,14
		144			
30/06/2024	1.1.03	Inventario			
	1.1.03.02	Inventario Productos en Proceso		375,00	
	5.1.01	Costos de Producción			
	5.1.01.02	Mano de obra <i>P/r el control de la Mano de Obra, OR Nro.13, según auxiliar de Mano de Obra Nro. 13</i>			375,00
SUMAN Y PASAN				162.389,84	162.389,84



Panadería CUEVA'S

Libro Diario
Expresado en Dólares

Folio Nro. 35

FECHA	CÓDIGO	DETALLE	PARCIAL	DEBE	HABER
		VIENEN		162.389,84	162.389,84
		145			
30/06/2024	1.1.03	Inventario			
	1.1.03.02	Inventario Productos en Proceso		209,69	
	5.1.01	Costos de Producción			
		Costos indirectos de producción			
	5.1.01.03	Aplicados			209,69
		<i>P/r la distribución de los Costos Indirectos de Fabricación, según auxiliar de control de Costos Indirectos de Fabricación Nro. 13</i>			
		146			
30/06/2024	1.1.03	Inventario			
	1.1.03.03	Inventario Productos Terminados		1.440,83	
	1.1.03.02	Inventario Productos en Proceso			1.440,83
		Materia Prima	856,14		
		Mano de obra	375,00		
		Costos indirectos de fabricación	209,69		
		<i>P/r el cierre de las hoja de costos Nro. 13 del 24 al 30 de junio del 2024</i>			
		147			
30/06/2024	1.1.01	Efectivo y Equivalente al Efectivo			
	1.1.01.01	Caja		1.952,25	
	4.1.01	Ventas			
	4.1.01.01	Venta de Productos Terminados			1.952,25
		<i>P/r la venta de productos según auxiliar de ventas Nro.13</i>			
		148			
30/06/2024	5.1.01	Costos de Producción			
	5.1.01.07	Costo de producción		1.440,83	
	1.1.03	Inventario			
	1.1.03.03	Inventario Productos Terminados			1.440,83
		<i>P/r la venta al Costo Según Auxiliar de Costo de producción de ventas Nro.13</i>			
SUMAN Y PASAN				167.433,44	167.433,44



Panadería CUEVA'S

Libro Diario
Expresado en Dólares

Folio Nro. 36

FECHA	CÓDIGO	DETALLE	PARCIAL	DEBE	HABER
		VIENEN		167.433,44	167.433,44
		149			
30/06/2024	5.1.01	Costos de Producción			
	5.1.01.02	Mano de obra		375,00	
	1.1.01	Efectivo y Equivalente al Efectivo			
	1.1.01.01	Caja			375,00
		<i>P/r el pago de sueldo al personal de producción de la semana 24 al 30 de junio</i>			
		150			
30/06/2024	5.2.01	Gastos Administrativos			
	5.2.01.01	Gastos Sueldos		210,00	
	1.1.01	Efectivo y Equivalente al Efectivo			
	1.1.01.01	Caja			210,00
		<i>P/r el pago de sueldo a las vendedoras de la semana 24 al 30 de junio</i>			
		151			
30/06/2024	1.1.01	Efectivo y Equivalente al Efectivo			
	1.1.01.02	Bancos		1.800,00	
	1.1.01.02.01	CoopMego Cta. Nro. 404010025776	1.800,00		
	1.1.01.01	Caja			1.800,00
		<i>P/r el depósito de 1800\$ por las ventas realizadas a a la Cooperativa CoopMego Cta. Nro. 404010025776</i>			
		152			
30/06/2024	5.1.01	Costos de Producción			
	5.1.01.05	Costos indirectos de producción Reales		430,00	
		Arriendo	430,00		
	1.1.01	Efectivo y Equivalente al Efectivo			
	1.1.01.02	Bancos			430,00
	1.1.01.02.01	CoopMego Cta. Nro. 404010025776	430,00		
		<i>P/r la transferencia de 430\$ por el pago de arriendo del mes de mayo a la Sra. Judith Dávila.</i>			
SUMAN Y PASAN				170.248,44	170.248,44



Panadería CUEVA'S

Libro Diario
Expresado en Dólares

Folio Nro. 37

FECHA	CÓDIGO	DETALLE	PARCIAL	DEBE	HABER
		VIENEN		170.248,44	170.248,44
		153			
30/06/2024	5.1.01	Costos de Producción			
	5.1.01.05	Costos indirectos de producción Reales Internet	20,00	20,00	
	1.1.04	Activos por Impuestos Corrientes			
	1.1.04.01	IVA Compras 15%		3,00	
	1.1.01	Efectivo y Equivalente al Efectivo			
	1.1.01.01	Caja			23,00
		<i>P/r el pago de internet a GO NET del mes de mayo</i>			
		154			
30/06/2024	5.1.01	Costos de Producción			
	5.1.01.05	Costos indirectos de producción Reales Consumo de luz eléctrica	150,00	175,00	
		Consumo de agua potable	25,00		
	1.1.01	Efectivo y Equivalente al Efectivo			
	1.1.01.02	Bancos			175,00
	1.1.01.02.01	CoopMego Cta. Nro. 404010025776	175,00		
		<i>P/r el pago de servicios básicos del mes de mayo</i>			
		155			
30/06/2024	5.1.01	Costos de Producción			
	5.1.01.05	Costos indirectos de producción Reales Depreciación de maquinaria y equipo	151,50	213,75	
		Depreciación de muebles y enseres	62,25		
	1.2.02	Depreciación Acumulada Propiedad, Planta y Equipo			
	1.2.02.01 (-)	Depreciación acumulada de Maquinaria y Equipo			151,50
	1.2.02.02 (-)	Depreciación acumulada de Muebles y Enseres			62,25
		<i>P/r la depreciación del mes de junio del 2024</i>			
SUMAN Y PASAN				170.660,19	170.660,19



Panadería CUEVA'S

Libro Diario
Expresado en Dólares

Folio Nro. 38

FECHA	CÓDIGO	DETALLE	PARCIAL	DEBE	HABER
		VIENEN		170.660,19	170.660,19
		156			
30/06/2024	5.1.01	Costos de Producción			
	5.1.01.05	Costos indirectos de producción Reales		648,00	
		Luz Eléctrica	150,00		
		Agua Potable	25,00		
		Internet GO NET	23,00		
		Arriendo	450,00		
	2.1.01	Cuentas y Documentos por pagar			
	2.1.01.02	Servicios Básicos por Pagar			175,00
	2.1.01.03	Arriendo por Pagar			450,00
	2.1.01.04	Internet por Pagar			23,00
		<i>P/r el pago de servicios básicos del mes de junio</i>			
		157			
	5.2.01	Gastos Administrativos			
30/06/2024	5.2.01.10	IVA Cargado al gasto		143,40	
	1.1.04	Activos por Impuestos Corrientes			
	1.1.04.01	IVA Compras 15%			143,40
		<i>P/r la liquidación del IVA del mes de abril, mayo y junio</i>			
		158			
30/06/2024	5.1.01	Costos de Producción			
	5.1.01.03	Costos indirectos de producción Aplicados		2.725,94	
	5.1.01.06	Variación del costo		487,18	
	5.1.01	Costos de Producción			
	5.1.01.05	Costos indirectos de producción Reales			3.213,12
		<i>P/r la variación del costo</i>			
		159			
	5.1.01	Costos de Producción			
	5.1.01.07	Costo de producción		487,18	
30/06/2024	5.1.01	Costos de Producción			
	5.1.01.06	Variación del costo			487,18
		<i>P/r el cierre de la variación del costo</i>			
SUMAN Y PASAN				175.151,89	175.151,89



Panadería CUEVA'S

Libro Diario
Expresado en Dólares

Folio Nro. 39

FECHA	CÓDIGO	DETALLE	PARCIAL	DEBE	HABER
		VIENEN		175.151,89	175.151,89
		Asiento de Ajuste			
		160			
30/06/2024	5.2.01	Gastos Administrativos			
	5.2.01.04	Consumo de materiales		366,48	
	5.2.01.05	Consumo de suministros de oficina		0,02	
	5.2.01.06	Consumo de materiales de aseo		73,74	
	5.2.01.07	Consumo de otros enseres corrientes		3,85	
	1.1.03	Inventario			
	1.1.03.04	Inventario Materiales			366,48
	1.1.03.05	Inventario Suministros de Oficina			0,02
	1.1.03.06	Inventario Materiales Aseo			73,74
	1.1.03.07	Otros enseres corrientes			3,85
		<i>P/r el consumo de inventario durante los meses de abril, mayo y junio de inventarios según auxiliar de desgaste y consumo de inventarios de Abril, Mayo y junio</i>			
SUMAN Y PASAN				175.595,98	175.595,98



Panadería CUEVA'S

Libro Diario
Expresado en Dólares

Folio Nro. 40

FECHA	CÓDIGO	DETALLE	PARCIAL	DEBE	HABER
		VIENEN		175.595,98	175.595,98
		Asiento de Cierre			
		161			
30/06/2024	4.1.01	Ventas			
	4.1.01.01	Venta de Productos Terminados		25.379,25	
	5.1.01	Costos de Producción			
	5.1.01.07	Costo de producción			19.218,00
	4.1.01	Ventas			
	4.1.01.02	Utilidad Bruta en Ventas			6.161,25
		<i>P/r la Utilidad en Ventas</i>			
		162			
30/06/2024	4.1.01	Ventas			
	4.1.01.02	Utilidad Bruta en Ventas		6.161,25	
	3.2.01	Resultado del presente ejercicio			
	3.2.01.01	Utilidad del Ejercicio			2.843,76
	5.2.01	Gastos Administrativos			
	5.2.01.01	Gastos Sueldos			2.730,00
	5.2.01.04	Consumo de materiales			366,48
	5.2.01.05	Consumo de suministros de oficina			0,02
	5.2.01.06	Consumo de materiales de aseo			73,74
	5.2.01.07	Consumo de otros enseres corrientes			3,85
	5.2.01.10	IVA Cargado al gasto			143,40
		<i>P/r el cierre de cuentas y determinación del resumen de pérdidas y ganancias</i>			
SUMAN				207.136,48	207.136,48

Loja, 30 de Junio del 2024

Sr. Carlos Francisco Cueva Torres
Gerente

Srta. Maria Vanessa Chamba Lalangui
Contadora

Panadería CUEVA'S

LIBRO MAYOR



Cuenta: Caja

Código: 1.1.01.01

FECHA	DESCRIPCIÓN	AS.	DEBE	HABER	SALDO
01/04/2024	P/r Estado de Situación Inicial	1	1166,70		1166,70
03/04/2024	P/r la compra de Materia Prima s/f Nro.00010933	2		78,57	1088,13
04/04/2024	P/r la compra de Materia Prima y Materiales s/f Nro.002-002-000012025	3		13,80	1074,33
07/04/2024	P/r la venta de productos según auxiliar de ventas Nro.1	8	1952,25		3026,58
07/04/2024	P/r el pago de sueldo al personal de producción de la semana 01 - 07 de	10		375,00	2651,58
07/04/2024	P/r el pago de sueldo a las vendedoras de la semana 01 - 07 de abril	11		210,00	2441,58
07/04/2024	P/r el depósito de 1800\$ por las ventas realizadas a la Cooperativa CoopMego Cta. Nro. 404010025776	12		1800,00	641,58
10/04/2024	P/r la compra de materiales a ALPISUR CIA.LTDA s/f 001-004-000367146	13		64,86	576,72
10/04/2024	P/r la compra de materiales a ALPISUR CIA.LTDA s/f 001-004-000367126	14		13,46	563,27
14/04/2024	P/r la venta de productos según auxiliar de ventas Nro.2	19	1952,25		2515,52
14/04/2024	P/r el pago de sueldo al personal de producción de la semana 08-14 de abril	21		375,00	2140,52
14/04/2024	P/r el pago de sueldo a las vendedoras de la semana 08-14 de abril	22		210,00	1930,52
14/04/2024	P/r el depósito de 1000\$ por las ventas realizadas a a la Cooperativa CoopMego Cta. Nro. 404010025776	23		1000,00	930,52
18/04/2024	P/r la compra de materiales a ALPISUR CIA.LTDA s/f 001-004-000364233	24		20,18	910,33
21/04/2024	P/r la venta de productos según auxiliar de ventas Nro.3	29	1952,25		2862,58
21/04/2024	P/r el pago de sueldo al personal de producción de la semana 15-21 de abril	31		375,00	2487,58
21/04/2024	P/r el pago de sueldo a las vendedoras de la semana 15-21 de abril	32		210,00	2277,58
21/04/2024	P/r el depósito de 1800\$ por las ventas realizadas a a la Cooperativa CoopMego Cta. Nro. 404010025776	33		1800,00	477,58

Panadería CUEVA'S

LIBRO MAYOR



Cuenta: Caja

Código: 1.1.01.01

FECHA	DESCRIPCIÓN	AS.	DEBE	HABER	SALDO
28/04/2024	P/r la venta de productos según auxiliar de ventas Nro.4	38	1952,25		2429,83
28/04/2024	P/r el pago de sueldo al personal de producción de la semana 22-28 de abril	40		375,00	2054,83
28/04/2024	P/r el pago de sueldo a las vendedoras de la semana 22-28 de abril	41		210,00	1844,83
28/04/2024	P/r el depósito de 1000\$ por las ventas realizadas a a la Cooperativa CoopMego Cta. Nro. 404010025776	42		1000,00	844,83
30/04/2024	P/r el pago de internet a GO NET del mes de marzo	44		23,00	821,83
02/05/2024	P/r la compra de materia prima en efectivo a SOLARTE SOLARTE HERNEY SEBASTIÁN según factura	50		38,95	782,88
04/05/2024	P/r la compra en efectivo de materia prima a LACTEOS GONZANAMEÑITO Según factura	51		4,50	778,38
04/05/2024	P/r la compra de Materia Prima según factura Nro. 001002-228035 a HERRERA SALCEDO CARLOS	52		277,84	500,54
05/05/2024	P/r la venta de productos según auxiliar de ventas Nro.5	57	1952,25		2452,79
05/05/2024	P/r el pago de sueldo al personal de producción de la semana el 29 de abril	59		375,00	2077,79
05/05/2024	P/r el pago de sueldo a las vendedoras del 29 de abril al 05 de mayo	60		210,00	1867,79
05/05/2024	P/r el depósito de 1800\$ por las ventas realizadas a a la Cooperativa CoopMego Cta. Nro. 404010025776	61		1800,00	67,79
09/05/2024	P/r la compra de materiales a SOLARTE SOLARTE HERNEY SEBASTIÁN según factuta Nro. 002-	62		16,15	51,64
12/05/2024	P/r la venta de productos según auxiliar de ventas Nro.6	67	1952,25		2003,89
12/05/2024	P/r el pago de sueldo al personal de producción de la semana 06 - 12 de	69		375,00	1628,89
12/05/2024	P/r el pago de sueldo a las vendedoras de la semana 06 -12 de mayo	70		210,00	1418,89

Panadería CUEVA'S

LIBRO MAYOR



Cuenta: Caja

Código: 1.1.01.01

FECHA	DESCRIPCIÓN	AS.	DEBE	HABER	SALDO
12/05/2024	P/r el depósito de 1000\$ por las ventas realizadas a a la Cooperativa CoopMego Cta. Nro. 404010025776	71		1000,00	418,89
15/05/2024	P/r la compra de materia prima a DISTRIARMIJOS S.A.S, según factura Nro. 001-001-000066767.	72		32,00	386,89
18/05/2024	P/r la compra de materia prima a LACTEOS GONZANAMEÑITO	73		22,50	364,39
19/05/2024	P/r la venta de productos según auxiliar de ventas Nro.7	78	1952,25		2316,64
19/05/2024	P/r el pago de sueldo al personal de producción de la semana 13-19 de	80		375,00	1941,64
19/05/2024	P/r el pago de sueldo a las vendedoras de la semana 13-19 de mayo	81		210,00	1731,64
19/05/2024	P/r el depósito de 1800\$ por las ventas realizadas a a la Cooperativa CoopMego Cta. Nro. 404010025776	82		1000,00	731,64
26/05/2024	P/r la venta de productos según auxiliar de ventas Nro.8	87	1952,25		2683,89
26/05/2024	P/r el pago de sueldo al personal de producción de la semana 20-26 de	89		375,00	2308,89
26/05/2024	P/r el pago de sueldo a las vendedoras de la semana 20-26 de mayo	90		210,00	2098,89
26/05/2024	P/r el depósito de 1000\$ por las ventas realizadas a a la Cooperativa CoopMego Cta. Nro. 404010025776	91		1000,00	1098,89
28/05/2024	P/r la compra de Materia Prima según factura Nro. 001002-29051 a HERRERA SALCEDO CARLOS	92		295,21	803,69
29/05/2024	P/r la compra de Materia Prima a GARCES ZULUAGA JULIAN ESTEBAN según factura Nro. 010-102-	93		78,78	724,91
30/05/2024	P/r la compra de materiales a SOLARTE SOLARTE HERNEY SEBASTIÁN según factuta Nro. 002-	94		22,90	702,01
31/05/2024	P/r el pago de internet a GO NET del mes de abril	96		25,30	676,71

Panadería CUEVA'S

LIBRO MAYOR



Cuenta: Caja

Código: 1.1.01.01

FECHA	DESCRIPCIÓN	AS.	DEBE	HABER	SALDO
02/06/2024	P/r la venta de productos según auxiliar de ventas Nro.9	104	1952,25		2628,96
02/06/2024	P/r el pago de sueldo al personal de producción de la semana 27 de mayo al	106		375,00	2253,96
02/06/2024	P/r el pago de sueldo a las vendedoras de la semana 27 de mayo al 02 de junio	107		210,00	2043,96
02/06/2024	P/r el depósito de 1800\$ por las ventas realizadas a a la Cooperativa CoopMego Cta. Nro. 404010025776	108		1800,00	243,96
09/06/2024	P/r la venta de productos según auxiliar de ventas Nro.10	113	1952,25		2196,21
09/06/2024	P/r el pago de sueldo al personal de producción de la semana 03 al 09 de	115		375,00	1821,21
09/06/2024	P/r el pago de sueldo a las vendedoras de la semana 03 al 09 de junio	116		210,00	1611,21
09/06/2024	P/r el depósito de 1800\$ por las ventas realizadas a a la Cooperativa CoopMego Cta. Nro. 404010025776	117		1000,00	611,21
16/06/2024	P/r la venta de productos según auxiliar de ventas Nro.11	122	1952,25		2563,46
16/06/2024	P/r el pago de sueldo al personal de producción de la semana 10 al 16 de	124		375,00	2188,46
16/06/2024	P/r el pago de sueldo a las vendedoras de la semana 10 al 16 de junio	125		210,00	1978,46
16/06/2024	P/r el depósito de 1000\$ por las ventas realizadas a a la Cooperativa CoopMego Cta. Nro. 404010025776	126		1000,00	978,46
23/06/2024	P/r la venta de productos según auxiliar de ventas Nro.12	133	1952,25		2930,71
23/06/2024	P/r el pago de sueldo al personal de producción de la semana 17 al 23 de	135		375,00	2555,71
23/06/2024	P/r el pago de sueldo a las vendedoras de la semana 17 al 23 de junio	136		210,00	2345,71
23/06/2024	P/r el depósito de 1800\$ por las ventas realizadas a a la Cooperativa CoopMego Cta. Nro. 404010025776	137		1800,00	545,71

Panadería CUEVA'S

LIBRO MAYOR



Cuenta: Caja

Código: 1.1.01.01

FECHA	DESCRIPCIÓN	AS.	DEBE	HABER	SALDO
26/06/2024	P/r la compra de Materia Prima a GARCES ZULUAA JULIAN ESTEBAN S/f Nro. 010-102-	138		77,41	468,30
30/06/2024	P/r la venta de productos según auxiliar de ventas Nro.13	147	1952,25		2420,55
30/06/2024	P/r el pago de sueldo al personal de producción de la semana 24 al 30 de	149		375,00	2045,55
30/06/2024	P/r el pago de sueldo a las vendedoras de la semana 24 al 30 de junio	150		210,00	1835,55
30/06/2024	P/r el depósito de 1800\$ por las ventas realizadas a a la Cooperativa CoopMego Cta. Nro. 404010025776	151		1800,00	35,55
30/06/2024	P/r el pago de internet a GO NET del mes de mayo	153		23,00	12,55
	SUMAN		26545,95	26533,40	

Panadería CUEVA'S

LIBRO MAYOR



Cuenta: Bancos

Código: 1.1.01.02

FECHA	DESCRIPCIÓN	AS.	DEBE	HABER	SALDO
01/04/2024	P/r Estado de Situación Inicial	1	10000,00		10000,00
07/04/2024	P/r el depósito de 1800\$ por las ventas realizadas a la Cooperativa CoopMego Cta. Nro. 404010025776	12	1800,00		11800,00
14/04/2024	P/r el depósito de 1000\$ por las ventas realizadas a a la Cooperativa CoopMego Cta. Nro. 404010025776	23	1000,00		12800,00
21/04/2024	P/r el depósito de 1800\$ por las ventas realizadas a a la Cooperativa CoopMego Cta. Nro. 404010025776	33	1800,00		14600,00
28/04/2024	P/r el depósito de 1000\$ por las ventas realizadas a a la Cooperativa CoopMego Cta. Nro. 404010025776	42	1000,00		15600,00
30/04/2024	P/r la transferencia de 430\$ por el pago de arriendo del mes de marzo a la Sra. Judith Dávila.	43		430,00	15170,00
30/04/2024	P/r la transferencia por el pago de servicios básicos del mes de marzo	45		175,42	14994,58
01/05/2024	P/r la compra de 28 sacos de Azúcar Monterrey a AZUCARERA MONTERREY, según factura Nro. 001-001-000125692.	47		570,00	14424,58
01/05/2024	P/r la compra de 100 cubetas de huevos a la Sra. Julia Armijos	48		325,00	14099,58
01/05/2024	P/r la compra de 10 Tachos de grasa de 45 kg a un valor de 70,00\$ c/u, se cancela mediante transferencia.	49		1050,00	13049,58
05/05/2024	P/r el depósito de 1800\$ por las ventas realizadas a a la Cooperativa CoopMego Cta. Nro. 404010025776	61	1800,00		14849,58
12/05/2024	P/r el depósito de 1000\$ por las ventas realizadas a a la Cooperativa CoopMego Cta. Nro. 404010025776	71	1000,00		15849,58
19/05/2024	P/r el depósito de 1800\$ por las ventas realizadas a a la Cooperativa CoopMego Cta. Nro. 404010025776	82	1000,00		16849,58

Panadería CUEVA'S

LIBRO MAYOR



Cuenta: Bancos

Código: 1.1.01.02

FECHA	DESCRIPCIÓN	AS.	DEBE	HABER	SALDO
26/05/2024	P/r el depósito de 1000\$ por las ventas realizadas a a la Cooperativa CoopMego Cta. Nro. 404010025776	91	1000,00		17849,58
31/05/2024	P/r la transferencia de 430\$ por el pago de arriendo del mes de abril a la Sra. Judith Dávila.	95		430,00	17419,58
31/05/2024	P/r la transferencia por el pago de servicios básicos del mes de abril	97		221,45	17198,13
01/06/2024	P/r la compra de 124 cubetas de huevos a la Sra. Julia Armijos	99		403,00	16795,13
02/06/2024	P/r el depósito de 1800\$ por las ventas realizadas a a la Cooperativa CoopMego Cta. Nro. 404010025776	108	1800,00		18595,13
09/06/2024	P/r el depósito de 1800\$ por las ventas realizadas a a la Cooperativa CoopMego Cta. Nro. 404010025776	117	1000,00		19595,13
16/06/2024	P/r el depósito de 1000\$ por las ventas realizadas a a la Cooperativa CoopMego Cta. Nro. 404010025776	126	1000,00		20595,13
19/06/2024	P/r la compra a crédito s/f Nro. 001011-000428719 a IMELDA JARAMILLO CIA. LTDA	128		840,00	19755,13
23/06/2024	P/r el depósito de 1800\$ por las ventas realizadas a a la Cooperativa CoopMego Cta. Nro. 404010025776	137	1800,00		21555,13
30/06/2024	P/r el pago de la deuda a IMELDA JARAMILLO CIA. LTDA. De la Factura Nro. 001011-000428719.	141		49,68	21505,45
30/06/2024	P/r el pago de la deuda a IMELDA JARAMILLO CIA. LTDA. De la Factura Nro. 001011-000430612 .	142		121,61	21383,85
30/06/2024	P/r el depósito de 1800\$ por las ventas realizadas a a la Cooperativa CoopMego Cta. Nro. 404010025776	151	1800,00		23183,85
30/06/2024	P/r la transferencia de 430\$ por el pago de arriendo del mes de mayo a la Sra. Judith Dávila.	152		430,00	22753,85
30/06/2024	P/r el pago de servicios básicos del mes de mayo	154		175,00	22578,85
	SUMAN		27800,00	5221,16	

Panadería CUEVA'S

LIBRO MAYOR



Cuenta: Inventario Materia Prima **Código:** 1.1.03.01

FECHA	DESCRIPCIÓN	AS.	DEBE	HABER	SALDO
01/04/2024	P/r Estado de Situación Inicial	1	12171,45		12171,45
03/04/2024	P/r la compra de Materia Prima s/f Nro.00010933	2	68,32		12239,77
04/04/2024	P/r la compra de Materia Prima y Materiales s/f Nro.002-002-000012025	3	6,00		12245,77
07/04/2024	P/r el consumo de Materia prima del 01 al 07 de abril, OR Nro. 1, según auxiliar de consumo de Materia Prima Nro.1	4		856,14	11389,63
14/04/2024	P/r el consumo de Materia prima del 08 al 14 de abril, OR Nro. 2, según auxiliar de consumo de Materia Prima Nro.2	15		856,14	10533,48
21/04/2024	P/r el consumo de Materia prima del 15 al 21 de abril, OR Nro. 3, según auxiliar de consumo de Materia Prima Nro.3	25		856,14	9677,34
28/04/2024	P/r el consumo de Materia prima del 22 al 28 de abril, OR Nro. 4, según auxiliar de consumo de Materia Prima Nro.4	34		856,14	8821,19
01/05/2024	P/r la compra de 28 sacos de Azúcar Monterrey a AZUCARERA MONTERREY, según factura Nro. 001-001-000125692.	47	570,00		9391,19
01/05/2024	P/r la compra de 100 cubetas de huevos a la Sra. Julia Armijos	48	325,00		9716,19
01/05/2024	P/r la compra de 10 Tachos de grasa de 45 kg a un valor de 70,00\$ c/u, se cancela mediante transferencia.	49	1050,00		10766,19
02/05/2024	P/r la compra de materia prima en efectivo a SOLARTE SOLARTE HERNEY SEBASTIÁN según factura Nro. 002-002-000012361	50	38,95		10805,14

Panadería CUEVA'S

LIBRO MAYOR



Cuenta: Inventario Materia Prima **Código:** 1.1.03.01

FECHA	DESCRIPCIÓN	AS.	DEBE	HABER	SALDO
04/05/2024	P/r la compra en efectivo de materia prima a LACTEOS GONZANAMEÑITO Según factura Nro. 0014783	51	4,50		10809,64
04/05/2024	P/r la compra de Materia Prima según factura Nro. 001002-228035 a HERRERA SALCEDO CARLOS RODRIGO	52	241,60		11051,24
05/05/2024	P/r el consumo de Materia prima del 29 de abril al 05 de mayo, OR Nro. 5, según auxiliar de consumo de Materia Prima Nro.5	53		856,14	10195,10
12/05/2024	P/r el consumo de Materia prima del 06 - 12 de mayo, OR Nro. 6, según auxiliar de consumo de Materia Prima Nro.6	63		856,14	9338,95
15/05/2024	P/r la compra de materia prima a DISTRIARMIJOS S.A.S, según factura Nro. 001-001-000066767.	72	32,00		9370,95
18/05/2024	P/r la compra de materia prima a LACTEOS GONZANAMEÑITO	73	22,50		9393,45
19/05/2024	P/r el consumo de Materia prima del 13-19 de mayo, OR Nro. 7, según auxiliar de consumo de Materia Prima Nro.7	74		856,14	8537,31
26/05/2024	P/r el consumo de Materia prima del 20-26 de mayo, OR Nro. 8, según auxiliar de consumo de Materia Prima Nro.8	83		856,14	7681,16
28/05/2024	P/r la compra de Materia Prima según factura Nro. 001002-29051 a HERRERA SALCEDO CARLOS RODRIGO	92	256,70		7937,86
29/05/2024	P/r la compra de Materia Prima a GARCES ZULUAGA JULIAN ESTEBAN según factura Nro. 010-102-000006182	93	68,50		8006,36
01/06/2024	P/r la compra de 124 cubetas de huevos a la Sra. Julia Armijos	99	403,00		8409,36

Panadería CUEVA'S

LIBRO MAYOR



Cuenta: Inventario Materia Prima

Código: 1.1.03.01

FECHA	DESCRIPCIÓN	AS.	DEBE	HABER	SALDO
02/06/2024	P/r el consumo de Materia prima del 27 de mayo al 02 de junio, OR Nro. 9, según auxiliar de consumo de Materia Prima Nro.9	100		856,14	7553,22
09/06/2024	P/r el consumo de Materia prima del 03 al 09 de junio, OR Nro. 10, según auxiliar de consumo de Materia Prima Nro.10	109		856,14	6697,07
16/06/2024	P/r el consumo de Materia prima del 10 al 16 de junio, OR Nro. 11, según auxiliar de consumo de Materia Prima Nro.11	118		856,14	5840,93
19/06/2024	P/r la compra a crédito s/f Nro. 001011-000428719 a IMELDA JARAMILLO CIA. LTDA	127	43,20		5884,13
22/06/2024	P/r la compra de Materia Prima a IMELDA HJARAMILLO CIA. LTDA s/f Nro. 001011-000423206	128	840,00		6724,13
23/06/2024	P/r el consumo de Materia prima del 17 al 23 de junio, OR Nro. 12, según auxiliar de consumo de Materia Prima Nro.12	129		856,14	5867,99
26/06/2024	P/r la compra de Materia Prima a GARCES ZULUAA JULIAN ESTEBAN S/f Nro. 010-102-000006647	138	67,32		5935,30
27/06/2024	P/r la compra a crédito de Materia Prima a IMELDA JARAMILLO CIA. LTDA. s/f Nro. 001011-000430612	139	112,20		6047,50
28/06/2024	P/r la compra a crédito de Materia Prima a Mejía Sarango Rocio del Cisne. S/f Nro. 001-005-000146452	140	475,00		6522,50
30/06/2024	P/r el consumo de Materia prima del 24 al 30 de junio, OR Nro. 13, según auxiliar de consumo de Materia Prima Nro.13	143		856,14	5666,36
SUMAN			16796,24	11129,88	

Panadería CUEVA'S

LIBRO MAYOR



Cuenta: Inventario Productos en Proceso

Código: 1.1.03.02

FECHA	DESCRIPCIÓN	AS.	DEBE	HABER	SALDO
07/04/2024	P/r el consumo de Materia prima del 01 al 07 de abril, OR Nro. 1, según auxiliar de consumo de Materia Prima Nro.1	4	856,14		856,14
07/04/2024	P/r el control de la Mano de Obra del personal de producción, OR Nro.1, según auxiliar de control de Mano de Obra Nro.1	5	375,00		1231,14
07/04/2024	P/r la distribución de los Costos Indirectos de Fabricación, según auxiliar de distribución de Costos Indirectos de Fabricación Nro.1	6	209,69		1440,83
07/04/2024	P/r el cierre de las hojas de costos Nro.1 del 01 al 07 de abril del 2024	7		1440,83	0,00
14/04/2024	P/r el consumo de Materia prima del 08 al 14 de abril, OR Nro. 2, según auxiliar de consumo de Materia Prima Nro.2	15	856,14		856,14
14/04/2024	P/r el control de la Mano de Obra del personal de producción, OR Nro.2, según auxiliar de control de mano de obra Nro.2	16	375,00		1231,14
14/04/2024	P/r la distribución de los Costos Indirectos de Fabricación, según auxiliar de distribución de Costos Indirectos de Fabricación Nro.2	17	209,69		1440,83
14/04/2024	P/r el cierre de las hoja de costos Nro.2 del 08 al 14 de abril del 2024	18		1440,83	0,00
21/04/2024	P/r el consumo de Materia prima del 15 al 21 de abril, OR Nro. 3, según auxiliar de consumo de Materia Prima Nro.3	25	856,14		856,14
21/04/2024	P/r el control de Mano de Obra del personal de producción , OR Nro.3, según auxiliar de control de Mano de Obra Nro.3	26	375,00		1231,14

Panadería CUEVA'S

LIBRO MAYOR



Cuenta: Inventario Productos en Proceso

Código: 1.1.03.02

FECHA	DESCRIPCIÓN	AS.	DEBE	HABER	SALDO
21/04/2024	P/r la distribución de los Costos Indirectos de Fabricación, según auxiliar de distribución de Costos Indirectos de Fabricación Nro.3	27	209,69		1440,83
21/04/2024	P/r el cierre de las hoja de costos Nro.1 del 15 al 21 de abril del 2024	28		1440,83	0,00
28/04/2024	P/r el consumo de Materia prima del 22 al 28 de abril, OR Nro. 4, según auxiliar de consumo de Materia Prima Nro.4	34	856,14		856,14
28/04/2024	P/r el control de la Mano de Obra, OR Nro.4, según auxiliar de Mano de Obra Nro. 4	35	375,00		1231,14
28/04/2024	P/r la distribución de los Costos Indirectos de Fabricación, según auxiliar de control de Costos Indirectos de Fabricación Nro. 4	36	209,69		1440,83
28/04/2024	P/r el cierre de las hoja de costos Nro. 4 del 22 al 28 de abril del 2024	37		1440,83	0,00
05/05/2024	P/r el consumo de Materia prima del 29 de abril al 05 de mayo, OR Nro. 5, según auxiliar de consumo de Materia Prima Nro.5	53	856,14		856,14
05/05/2024	P/r el control de la Mano de Obra, OR Nro.5, según auxiliar de Mano de Obra Nro. 5	54	375,00		1231,14
05/05/2024	P/r la distribución de los Costos Indirectos de Fabricación, según auxiliar de control de Costos Indirectos de Fabricación Nro. 5	55	209,69		1440,83
05/05/2024	P/r el cierre de las hoja de costos Nro. 5 del 29 de abril al 05 de mayo del 2024	56		1440,83	0,00
12/05/2024	P/r el consumo de Materia prima del 06 - 12 de mayo, OR Nro. 6, según auxiliar de consumo de Materia Prima Nro.6	63	856,14		856,14
12/05/2024	P/r el control de la Mano de Obra, OR Nro.6, según auxiliar de Mano de Obra Nro. 6	64	375,00		1231,14

Panadería CUEVA'S

LIBRO MAYOR



Cuenta: Inventario Productos en Proceso

Código: 1.1.03.02

FECHA	DESCRIPCIÓN	AS.	DEBE	HABER	SALDO
12/05/2024	P/r la distribución de los Costos Indirectos de Fabricación, según auxiliar de control de Costos Indirectos de Fabricación Nro. 6	65	209,69		1440,83
12/05/2024	P/r el cierre de las hoja de costos Nro. 6 del 06 - 12 de mayo del 2024	66		1440,83	0,00
19/05/2024	P/r el consumo de Materia prima del 13-19 de mayo, OR Nro. 7, según auxiliar de consumo de Materia Prima Nro.7	74	856,14		856,14
19/05/2024	P/r el control de la Mano de Obra, OR Nro.7, según auxiliar de Mano de Obra Nro. 7	75	375,00		1231,14
19/05/2024	P/r la distribución de los Costos Indirectos de Fabricación, según auxiliar de control de Costos Indirectos de Fabricación Nro. 7	76	209,69		1440,83
19/05/2024	P/r el cierre de las hoja de costos Nro. 7 del 13-19 de mayo del 2024	77		1440,83	0,00
26/05/2024	P/r el consumo de Materia prima del 20-26 de mayo, OR Nro. 8, según auxiliar de consumo de Materia Prima Nro.8	83	856,14		856,14
26/05/2024	P/r el control de la Mano de Obra, OR Nro.8, según auxiliar de Mano de Obra Nro. 8	84	375,00		1231,14
26/05/2024	P/r la distribución de los Costos Indirectos de Fabricación, según auxiliar de control de Costos Indirectos de Fabricación Nro. 8	85	209,69		1440,83
26/05/2024	P/r el cierre de las hoja de costos Nro. 8 del 20-26 de mayo del 2024	86		1440,83	0,00
02/06/2024	P/r el consumo de Materia prima del 27 de mayo al 02 de junio, OR Nro. 9, según auxiliar de consumo de Materia Prima Nro.9	100	856,14		856,14

Panadería CUEVA'S

LIBRO MAYOR



Cuenta: Inventario Productos en Proceso

Código: 1.1.03.02

FECHA	DESCRIPCIÓN	AS.	DEBE	HABER	SALDO
02/06/2024	P/r el control de la Mano de Obra, OR Nro.9, según auxiliar de Mano de Obra Nro. 9	101	375,00		1231,14
02/06/2024	P/r la distribución de los Costos Indirectos de Fabricación, según auxiliar de control de Costos Indirectos de Fabricación Nro. 9	102	209,69		1440,83
02/06/2024	P/r el cierre de las hoja de costos Nro. 4 del 27 de mayo al 02 de junio del 2024	103		1440,83	0,00
09/06/2024	P/r el consumo de Materia prima del 03 al 09 de junio, OR Nro. 10, según auxiliar de consumo de Materia Prima Nro.10	109	856,14		856,14
09/06/2024	P/r el control de la Mano de Obra, OR Nro.10, según auxiliar de Mano de Obra Nro. 10	110	375,00		1231,14
09/06/2024	P/r la distribución de los Costos Indirectos de Fabricación, según auxiliar de control de Costos Indirectos de Fabricación Nro. 10	111	209,69		1440,83
09/06/2024	P/r el cierre de las hoja de costos Nro. 10 del 03 al 09 de junio del 2024	112		1440,83	0,00
16/06/2024	P/r el consumo de Materia prima del 10 al 16 de junio, OR Nro. 11, según auxiliar de consumo de Materia Prima Nro.11	118	856,14		856,14
16/06/2024	P/r el control de la Mano de Obra, OR Nro.11, según auxiliar de Mano de Obra Nro. 11	119	375,00		1231,14
16/06/2024	P/r la distribución de los Costos Indirectos de Fabricación, según auxiliar de control de Costos Indirectos de Fabricación Nro. 11	120	209,69		1440,83
16/06/2024	P/r el cierre de las hoja de costos Nro. 11 del 10 al 16 de junio del 2024	121		1440,83	0,00
23/06/2024	P/r el consumo de Materia prima del 17 al 23 de junio, OR Nro. 12, según auxiliar de consumo de Materia Prima Nro.12	129	856,14		856,14

Panadería CUEVA'S

LIBRO MAYOR



Cuenta: Inventario Productos en Proceso **Código:** 1.1.03.02

FECHA	DESCRIPCIÓN	AS.	DEBE	HABER	SALDO
23/06/2024	P/r el control de la Mano de Obra, OR Nro.12, según auxiliar de Mano de Obra Nro. 12	130	375,00		1231,14
23/06/2024	P/r la distribución de los Costos Indirectos de Fabricación, según auxiliar de control de Costos Indirectos de Fabricación Nro. 12	131	209,69		1440,83
23/06/2024	P/r el cierre de las hoja de costos Nro. 12 del 17 al 23 de junio del 2024	132		1440,83	0,00
30/06/2024	P/r el consumo de Materia prima del 24 al 30 de junio, OR Nro. 13, según auxiliar de consumo de Materia Prima Nro.13	143	856,14		856,14
30/06/2024	P/r el control de la Mano de Obra, OR Nro.13, según auxiliar de Mano de Obra Nro. 13	144	375,00		1231,14
30/06/2024	P/r la distribución de los Costos Indirectos de Fabricación, según auxiliar de control de Costos Indirectos de Fabricación Nro. 13	145	209,69		1440,83
30/06/2024	P/r el cierre de las hoja de costos Nro. 13 del 24 al 30 de junio del 2024	146		1440,83	0,00
SUMAN			18730,82	18730,82	

Panadería CUEVA'S

LIBRO MAYOR



Cuenta: Inventario Productos Terminados **Código:** 1.1.03.03

FECHA	DESCRIPCIÓN	AS.	DEBE	HABER	SALDO
01/04/2024	P/r Estado de Situación Inicial	1	295,00		295,00
07/04/2024	P/r el cierre de las hojas de costos Nro.1 del 01 al 07 de abril del 2024	7	1440,83		1735,83
07/04/2024	P/r la venta al Costo Según Auxiliar de Costo de producción de ventas Nro.1	9		1440,83	295,00
14/04/2024	P/r el cierre de las hoja de costos Nro.2 del 08 al 14 de abril del 2024	18	1440,83		1735,83
14/04/2024	P/r la venta al Costo Según Auxiliar de Costo de producción de ventas Nro.2	20		1440,83	295,00
21/04/2024	P/r el cierre de las hoja de costos Nro.1 del 15 al 21 de abril del 2024	28	1440,83		1735,83
21/04/2024	P/r la venta al Costo Según Auxiliar de Costo de producción de ventas Nro.3	30		1440,83	295,00
28/04/2024	P/r el cierre de las hoja de costos Nro. 4 del 22 al 28 de abril del 2024	37	1440,83		1735,83
28/04/2024	P/r la venta al Costo Según Auxiliar de Costo de producción de ventas Nro.4	39		1440,83	295,00
05/05/2024	P/r el cierre de las hoja de costos Nro. 5 del 29 de abril al 05 de mayo del 2024	56	1440,83		1735,83
05/05/2024	P/r la venta al Costo Según Auxiliar de Costo de producción de ventas Nro.5	58		1440,83	295,00
12/05/2024	P/r el cierre de las hoja de costos Nro. 6 del 06 - 12 de mayo del 2024	66	1440,83		1735,83
12/05/2024	P/r la venta al Costo Según Auxiliar de Costo de producción de ventas Nro.6	68		1440,83	295,00
19/05/2024	P/r el cierre de las hoja de costos Nro. 7 del 13-19 de mayo del 2024	77	1440,83		1735,83
19/05/2024	P/r la venta al Costo Según Auxiliar de Costo de producción de ventas Nro.7	79		1440,83	295,00
26/05/2024	P/r el cierre de las hoja de costos Nro. 8 del 20-26 de mayo del 2024	86	1440,83		1735,83
26/05/2024	P/r la venta al Costo Según Auxiliar de Costo de producción de ventas Nro.8	88		1440,83	295,00
02/06/2024	P/r el cierre de las hoja de costos Nro. 4 del 27 de mayo al 02 de junio del 2024	103	1440,83		1735,83

Panadería CUEVA'S

LIBRO MAYOR



Cuenta: Inventario Productos Terminados

Código: 1.1.03.03

FECHA	DESCRIPCIÓN	AS.	DEBE	HABER	SALDO
02/06/2024	P/r la venta al Costo Según Auxiliar de Costo de producción de ventas Nro.9	105		1440,83	295,00
09/06/2024	P/r el cierre de las hoja de costos Nro. 10 del 03 al 09 de junio del 2024	112	1440,83		1735,83
09/06/2024	P/r la venta al Costo Según Auxiliar de Costo de producción de ventas Nro.10	114		1440,83	295,00
16/06/2024	P/r el cierre de las hoja de costos Nro. 11 del 10 al 16 de junio del 2024	121	1440,83		1735,83
16/06/2024	P/r la venta al Costo Según Auxiliar de Costo de producción de ventas Nro.11	123		1440,83	295,00
23/06/2024	P/r el cierre de las hoja de costos Nro. 12 del 17 al 23 de junio del 2024	132	1440,83		1735,83
23/06/2024	P/r la venta al Costo Según Auxiliar de Costo de producción de ventas Nro.12	134		1440,83	295,00
30/06/2024	P/r el cierre de las hoja de costos Nro. 13 del 24 al 30 de junio del 2024	146	1440,83		1735,83
30/06/2024	P/r la venta al Costo Según Auxiliar de Costo de producción de ventas Nro.13	148		1440,83	295,00
SUMAN			19025,82	18730,82	

Panadería CUEVA'S

LIBRO MAYOR



Cuenta: Inventario Materiales **Código:** 1.1.03.04

FECHA	DESCRIPCIÓN	AS.	DEBE	HABER	SALDO
01/04/2024	P/r Estado de Situación Inicial	1	321,60		321,60
04/04/2024	P/r la compra de Materia Prima y Materiales s/f Nro.002-002-000012025	3	7,80		329,40
10/04/2024	P/r la compra de materiales a ALPISUR CIA.LTDA s/f 001-004-000367146	13	56,40		385,80
09/05/2024	P/r la compra de materiales a SOLARTE SOLARTE HERNEY SEBASTIÁN según factuta Nro. 002-002-000012467	62	16,15		401,95
30/05/2024	P/r la compra de materiales a SOLARTE SOLARTE HERNEY SEBASTIÁN según factuta Nro. 002-002-000012707	94	22,90		424,85
SUMAN			424,85	0,00	
30/06/2024	P/r el consumo durante los meses de abril, mayo y junio de inventarios según auxiliar de desgaste y consumo de inventarios de Abril, Mayo y junio	160		366,48	58,37
SUMAN			424,85	366,48	

Panadería CUEVA'S

LIBRO MAYOR



Cuenta: Inventario Suministros de Oficina **Código:** 1.1.03.05

FECHA	DESCRIPCIÓN	AS.	DEBE	HABER	SALDO
01/04/2024	P/r Estado de Situación Inicial	1	15,45		15,45
SUMAN			15,45		
30/06/2024	P/r el consumo durante los meses de abril, mayo y junio de inventarios según auxiliar de desgaste y consumo de inventarios de Abril, Mayo y junio	160		0,02	15,43
SUMAN			15,45	0,02	

Panadería CUEVA'S

LIBRO MAYOR



Cuenta: Inventario Materiales Aseo **Código:** 1.1.03.06

FECHA	DESCRIPCIÓN	AS.	DEBE	HABER	SALDO
01/04/2024	P/r Estado de Situación Inicial	1	93,20		93,20
10/04/2024	P/r la compra de materiales a ALPISUR CIA.LTDA s/f 001-004-000367126	14	11,70		104,90
18/04/2024	P/r la compra de materiales a ALPISUR CIA.LTDA s/f 001-004-000364233	24	17,55		122,45
SUMAN			122,45	0,00	
30/06/2024	P/r el consumo durante los meses de abril, mayo y junio de inventarios según auxiliar de desgaste y consumo de inventarios de Abril, Mayo y junio	160		73,74	48,71
SUMAN			122,45	73,74	

Panadería CUEVA'S

LIBRO MAYOR



Cuenta: Otros enseres corrientes **Código:** 1.1.03.07

FECHA	DESCRIPCIÓN	AS.	DEBE	HABER	SALDO
01/04/2024	P/r Estado de Situación Inicial	1	3183,00		3183,00
SUMAN			3183,00	0,00	
30/06/2024	P/r el consumo durante los meses de abril, mayo y junio de inventarios según auxiliar de desgaste y consumo de inventarios de Abril, Mayo y junio	160		3,85	3179,15
SUMAN			3183,00	3,85	

Panadería CUEVA'S

LIBRO MAYOR



Cuenta: IVA Compras 15%

Código: 1.1.04.01

FECHA	DESCRIPCIÓN	AS.	DEBE	HABER	SALDO
03/04/2024	P/r la compra de Materia Prima s/f Nro.00010933	2	10,25		10,25
10/04/2024	P/r la compra de materiales a ALPISUR CIA.LTDA s/f 001-004-000367146	13	8,46		18,71
10/04/2024	P/r la compra de materiales a ALPISUR CIA.LTDA s/f 001-004-000367126	14	1,76		20,46
18/04/2024	P/r la compra de materiales a ALPISUR CIA.LTDA s/f 001-004-000364233	24	2,63		23,10
30/04/2024	P/r el pago de internet a GO NET del mes de marzo	44	3,00		26,10
04/05/2024	P/r la compra de Materia Prima según factura Nro. 001002-228035 a HERRERA SALCEDO CARLOS RODRIGO	52	36,24		62,34
28/05/2024	P/r la compra de Materia Prima según factura Nro. 001002-29051 a HERRERA SALCEDO CARLOS RODRIGO	92	38,51		100,84
29/05/2024	P/r la compra de Materia Prima a GARCES ZULUAGA JULIAN ESTEBAN según factura Nro. 010-102-000006182	93	10,28		111,12
31/05/2024	P/r el pago de internet a GO NET del mes de abril	96	3,30		114,42
19/06/2024	P/r la compra a crédito s/f Nro. 001011-000428719 a IMELDA JARAMILLO CIA. LTDA	127	6,48		120,90
26/06/2024	P/r la compra de Materia Prima a GARCES ZULUAA JULIAN ESTEBAN S/f Nro. 010-102-000006647	138	10,10		130,99
27/06/2024	P/r la compra a crédito de Materia Prima a IMELDA JARAMILLO CIA. LTDA. s/f Nro. 001011-000430612	139	9,41		140,40
30/06/2024	P/r el pago de internet a GO NET del mes de mayo	153	3,00		143,40
30/06/2024	P/r la liquidación del IVA del mes de abril, mayo y junio	157		143,40	0,00
SUMAN			143,40	143,40	

Panadería CUEVA'S

LIBRO MAYOR



Cuenta: Maquinaria y equipo

Código: 1.2.01.01

FECHA	DESCRIPCIÓN	AS.	DEBE	HABER	SALDO
01/04/2024	P/r Estado de Situación Inicial	1	20500,00		20500,00
	SUMAN		20500,00	0,00	

Panadería CUEVA'S

LIBRO MAYOR



Cuenta: Muebles y Enseres

Código: 1.2.01.02

FECHA	DESCRIPCIÓN	AS.	DEBE	HABER	SALDO
01/04/2024	P/r Estado de Situación Inicial	1	8300,00		8300,00
	SUMAN		8300,00	0,00	

Panadería CUEVA'S

LIBRO MAYOR



Depreciación acumulada de Maquinaria y

Cuenta: Equipo

Código: 1.2.02.01 (-)

FECHA	DESCRIPCIÓN	AS.	DEBE	HABER	SALDO
30/04/2024	P/r la depreciación del mes de abril del 2024	46		151,50	151,50
31/05/2024	P/r la depreciación del mes de mayo del 2024	98		151,50	303,00
30/06/2024	P/r la depreciación del mes de junio del 2024	155		151,50	454,50
	SUMAN		0,00	454,50	

Panadería CUEVA'S

LIBRO MAYOR



Depreciación acumulada de Muebles y

Cuenta: Enseres

Código: 1.2.02.02 (-)

FECHA	DESCRIPCIÓN	AS.	DEBE	HABER	SALDO
30/04/2024	P/r la depreciación del mes de abril del 2024	46		62,25	62,25
31/05/2024	P/r la depreciación del mes de mayo del 2024	98		62,25	124,50
30/06/2024	P/r la depreciación del mes de junio del 2024	155		62,25	186,75
	SUMAN		0,00	186,75	

Panadería CUEVA'S

LIBRO MAYOR



Cuenta: Cuentas por Pagar Proveedores

Código: 2.1.01.01

FECHA	DESCRIPCIÓN	AS.	DEBE	HABER	SALDO
01/04/2024	P/r Estado de Situación Inicial	1		300,00	300,00
19/06/2024	P/r la compra a crédito s/f Nro. 001011-000428719 a IMELDA JARAMILLO CIA. LTDA	127		49,68	349,68
27/06/2024	P/r la compra a crédito de Materia Prima a IMELDA JARAMILLO CIA. LTDA. s/f Nro. 001011-000430612	139		121,61	471,29
28/06/2024	P/r la compra a crédito de Materia Prima a Mejía Sarango Rocio del Cisne. S/f Nro. 001-005-000146452	140		475,00	946,29
30/06/2024	P/r el pago de la deuda a IMELDA JARAMILLO CIA. LTDA. De la Factura Nro. 001011-000428719.	141	49,68		896,61
30/06/2024	P/r el pago de la deuda a IMELDA JARAMILLO CIA. LTDA. De la Factura Nro. 001011-000430612 .	142	121,61		775,00
	SUMAN		171,29	946,29	

Panadería CUEVA'S

LIBRO MAYOR



Cuenta: Servicios Básicos por Pagar

Código: 2.1.01.02

FECHA	DESCRIPCIÓN	AS.	DEBE	HABER	SALDO
30/06/2024	P/r el pago de servicios básicos del mes de junio	156		175,00	175,00
SUMAN			0,00	175,00	

Panadería CUEVA'S

LIBRO MAYOR



Cuenta: Arriendo por Pagar

Código: 2.1.01.03

FECHA	DESCRIPCIÓN	AS.	DEBE	HABER	SALDO
30/06/2024	P/r el pago de servicios básicos del mes de junio	156		450,00	450,00
SUMAN			0,00	450,00	

Panadería CUEVA'S

LIBRO MAYOR



Cuenta: Internet por Pagar

Código: 2.1.01.04

FECHA	DESCRIPCIÓN	AS.	DEBE	HABER	SALDO
30/06/2024	P/r el pago de servicios básicos del mes de junio	156		23,00	23,00
SUMAN			0,00	23,00	

Panadería CUEVA'S

LIBRO MAYOR



Cuenta: Capital Propio

Código: 3.1.01.01

FECHA	DESCRIPCIÓN	AS.	DEBE	HABER	SALDO
01/04/2024	P/r Estado de Situación Inicial	1		55746,40	55746,40
SUMAN			0,00	55746,40	

Panadería CUEVA'S

LIBRO MAYOR



Cuenta: Venta de Productos Terminados

Código: 4.1.01.01

FECHA	DESCRIPCIÓN	AS.	DEBE	HABER	SALDO
07/04/2024	P/r la venta de productos según auxiliar de ventas Nro.1	8		1952,25	1952,25
14/04/2024	P/r la venta de productos según auxiliar de ventas Nro.2	19		1952,25	3904,50
21/04/2024	P/r la venta de productos según auxiliar de ventas Nro.3	29		1952,25	5856,75
28/04/2024	P/r la venta de productos según auxiliar de ventas Nro.4	38		1952,25	7809,00
05/05/2024	P/r la venta de productos según auxiliar de ventas Nro.5	57		1952,25	9761,25
12/05/2024	P/r la venta de productos según auxiliar de ventas Nro.6	67		1952,25	11713,50
19/05/2024	P/r la venta de productos según auxiliar de ventas Nro.7	78		1952,25	13665,75
26/05/2024	P/r la venta de productos según auxiliar de ventas Nro.8	87		1952,25	15618,00
02/06/2024	P/r la venta de productos según auxiliar de ventas Nro.9	104		1952,25	17570,25
09/06/2024	P/r la venta de productos según auxiliar de ventas Nro.10	113		1952,25	19522,50
16/06/2024	P/r la venta de productos según auxiliar de ventas Nro.11	122		1952,25	21474,75
23/06/2024	P/r la venta de productos según auxiliar de ventas Nro.12	133		1952,25	23427,00
30/06/2024	P/r la venta de productos según auxiliar de ventas Nro.13	147		1952,25	25379,25
	SUMAN		0,00	25379,25	
30/06/2024	P/r la Utilidad en Ventas	161	25379,25		0,00
	SUMAN		25379,25	0,00	

Panadería CUEVA'S

LIBRO MAYOR



Cuenta: Utilidad Bruta en Ventas

Código: 4.1.01.02

FECHA	DESCRIPCIÓN	AS.	DEBE	HABER	SALDO
30/06/2024	P/r la Utilidad en Ventas	161		6161,25	6161,25
	SUMAN		0,00	6161,25	
30/06/2024	P/r el cierre de cuentas y determinación del resumen de pérdidas y ganancias	162	6161,25		0,00
	SUMAN		6161,25	6161,25	

Panadería CUEVA'S

LIBRO MAYOR



Cuenta: Mano de obra

Código: 5.1.01.02

FECHA	DESCRIPCIÓN	AS.	DEBE	HABER	SALDO
07/04/2024	P/r el control de la Mano de Obra del personal de producción, OR Nro.1, según auxiliar de control de Mano de Obra Nro.1	5		375,00	375,00
07/04/2024	P/r el pago de sueldo al personal de producción de la semana 01 - 07 de abril	10	375,00		0,00
14/04/2024	P/r el control de la Mano de Obra del personal de producción, OR Nro.2, según auxiliar de control de mano de obra Nro.2	16		375,00	375,00
14/04/2024	P/r el pago de sueldo al personal de producción de la semana 08-14 de abril	21	375,00		0,00
21/04/2024	P/r el control de Mano de Obra del personal de producción , OR Nro.3, según auxiliar de control de Mano de Obra Nro.3	26		375,00	375,00
21/04/2024	P/r el pago de sueldo al personal de producción de la semana 15-21 de abril	31	375,00		0,00
28/04/2024	P/r el control de la Mano de Obra, OR Nro.4, según auxiliar de Mano de Obra Nro. 4	35		375,00	375,00
28/04/2024	P/r el pago de sueldo al personal de producción de la semana 22-28 de abril	40	375,00		0,00
05/05/2024	P/r el control de la Mano de Obra, OR Nro.5, según auxiliar de Mano de Obra Nro. 5	54		375,00	375,00
05/05/2024	P/r el pago de sueldo al personal de producción de la semana el 29 de abril al 05 de mayo	59	375,00		0,00
12/05/2024	P/r el control de la Mano de Obra, OR Nro.6, según auxiliar de Mano de Obra Nro. 6	64		375,00	375,00
12/05/2024	P/r el pago de sueldo al personal de producción de la semana 06 - 12 de mayo	69	375,00		0,00
19/05/2024	P/r el control de la Mano de Obra, OR Nro.7, según auxiliar de Mano de Obra Nro. 7	75		375,00	375,00
19/05/2024	P/r el pago de sueldo al personal de producción de la semana 13-19 de mayo	80	375,00		0,00

Panadería CUEVA'S

LIBRO MAYOR



Cuenta: Mano de obra

Código: 5.1.01.02

FECHA	DESCRIPCIÓN	AS.	DEBE	HABER	SALDO
26/05/2024	P/r el control de la Mano de Obra, OR Nro.8, según auxiliar de Mano de Obra Nro. 8	84		375,00	375,00
26/05/2024	P/r el pago de sueldo al personal de producción de la semana 20-26 de mayo	89	375,00		0,00
02/06/2024	P/r el control de la Mano de Obra, OR Nro.9, según auxiliar de Mano de Obra Nro. 9	101		375,00	375,00
02/06/2024	P/r el pago de sueldo al personal de producción de la semana 27 de mayo al 02 de junio	106	375,00		0,00
09/06/2024	P/r el control de la Mano de Obra, OR Nro.10, según auxiliar de Mano de Obra Nro. 10	110		375,00	375,00
09/06/2024	P/r el pago de sueldo al personal de producción de la semana 03 al 09 de junio	115	375,00		0,00
16/06/2024	P/r el control de la Mano de Obra, OR Nro.11, según auxiliar de Mano de Obra Nro. 11	119		375,00	375,00
16/06/2024	P/r el pago de sueldo al personal de producción de la semana 10 al 16 de junio	124	375,00		0,00
23/06/2024	P/r el control de la Mano de Obra, OR Nro.12, según auxiliar de Mano de Obra Nro. 12	130		375,00	375,00
23/06/2024	P/r el pago de sueldo al personal de producción de la semana 17 al 23 de junio	135	375,00		0,00
30/06/2024	P/r el control de la Mano de Obra, OR Nro.13, según auxiliar de Mano de Obra Nro. 13	144		375,00	375,00
30/06/2024	P/r el pago de sueldo al personal de producción de la semana 24 al 30 de junio	149	375,00		0,00
SUMAN			4875,00	4875,00	

Panadería CUEVA'S

LIBRO MAYOR



Cuenta:	Costos indirectos de producción Aplicados				Código:	5.1.01.03
FECHA	DESCRIPCIÓN	AS.	DEBE	HABER	SALDO	
07/04/2024	P/r la distribución de los Costos Indirectos de Fabricación, según auxiliar de distribución de Costos Indirectos de Fabricación Nro.1	6		209,69	209,69	
14/04/2024	P/r la distribución de los Costos Indirectos de Fabricación, según auxiliar de distribución de Costos Indirectos de Fabricación Nro.2	17		209,69	419,38	
21/04/2024	P/r la distribución de los Costos Indirectos de Fabricación, según auxiliar de distribución de Costos Indirectos de Fabricación Nro.3	27		209,69	629,06	
28/04/2024	P/r la distribución de los Costos Indirectos de Fabricación, según auxiliar de control de Costos Indirectos de Fabricación Nro. 4	36		209,69	838,75	
05/05/2024	P/r la distribución de los Costos Indirectos de Fabricación, según auxiliar de control de Costos Indirectos de Fabricación Nro. 5	55		209,69	1048,44	
12/05/2024	P/r la distribución de los Costos Indirectos de Fabricación, según auxiliar de control de Costos Indirectos de Fabricación Nro. 6	65		209,69	1258,13	
19/05/2024	P/r la distribución de los Costos Indirectos de Fabricación, según auxiliar de control de Costos Indirectos de Fabricación Nro. 7	76		209,69	1467,81	
26/05/2024	P/r la distribución de los Costos Indirectos de Fabricación, según auxiliar de control de Costos Indirectos de Fabricación Nro. 8	85		209,69	1677,50	
02/06/2024	P/r la distribución de los Costos Indirectos de Fabricación, según auxiliar de control de Costos Indirectos de Fabricación Nro. 9	102		209,69	1887,19	
09/06/2024	P/r la distribución de los Costos Indirectos de Fabricación, según auxiliar de control de Costos Indirectos de Fabricación Nro. 10	111		209,69	2096,88	
16/06/2024	P/r la distribución de los Costos Indirectos de Fabricación, según auxiliar de control de Costos Indirectos de Fabricación Nro. 11	120		209,69	2306,56	
23/06/2024	P/r la distribución de los Costos Indirectos de Fabricación, según auxiliar de control de Costos Indirectos de Fabricación Nro. 12	131		209,69	2516,25	
30/06/2024	P/r la distribución de los Costos Indirectos de Fabricación, según auxiliar de control de Costos Indirectos de Fabricación Nro. 13	145		209,69	2725,94	
30/06/2024	P/r la variación del costo	158	2725,94		0,00	
SUMAN			2725,94	2725,94		

Panadería CUEVA'S

LIBRO MAYOR



Cuenta: Costos indirectos de producción Reales **Código:** 5.1.01.05

FECHA	DESCRIPCIÓN	AS.	DEBE	HABER	SALDO
30/04/2024	P/r la transferencia de 430\$ por el pago de arriendo del mes de marzo a la Sra. Judith Dávila.	43	430,00		430,00
30/04/2024	P/r el pago de internet a GO NET del mes de marzo	44	20,00		450,00
30/04/2024	P/r la transferencia por el pago de servicios básicos del mes de marzo	45	175,42		625,42
30/04/2024	P/r la depreciación del mes de abril del 2024	46	213,75		839,17
31/05/2024	P/r la transferencia por el pago de servicios básicos del mes de abril	97	221,45		1060,62
31/05/2024	P/r la transferencia de 430\$ por el pago de arriendo del mes de abril a la Sra. Judith Dávila.	95	430,00		1490,62
31/05/2024	P/r el pago de internet a GO NET del mes de abril	96	22,00		1512,62
31/05/2024	P/r la depreciación del mes de mayo del 2024	98	213,75		1726,37
30/06/2024	P/r la transferencia de 430\$ por el pago de arriendo del mes de mayo a la Sra. Judith Dávila.	152	430,00		2156,37
30/06/2024	P/r el pago de internet a GO NET del mes de mayo	153	20,00		2176,37
30/06/2024	P/r el pago de servicios básicos del mes de mayo	154	175,00		2351,37
30/06/2024	P/r la depreciación del mes de junio del 2024	155	213,75		2565,12
30/06/2024	P/r el pago de servicios básicos del mes de junio	156	648,00		3213,12
30/06/2024	P/r la variación del costo	158		3213,12	0,00
SUMAN			3213,12	3213,12	

Panadería CUEVA'S

LIBRO MAYOR



Cuenta: Variación del costo **Código:** 5.1.01.06

FECHA	DESCRIPCIÓN	AS.	DEBE	HABER	SALDO
30/06/2024	P/r la variación del costo	158	487,18		487,18
30/06/2024	P/r el cierre de la variación del costo	159		487,18	0,00
SUMAN			487,18	487,18	

Panadería CUEVA'S

LIBRO MAYOR



Cuenta: Costo de producción **Código:** 5.1.01.07

FECHA	DESCRIPCIÓN	AS.	DEBE	HABER	SALDO
07/04/2024	P/r la venta al Costo Según Auxiliar de Costo de producción de ventas Nro.1	9	1440,83		1440,83
14/04/2024	P/r la venta al Costo Según Auxiliar de Costo de producción de ventas Nro.2	20	1440,83		2881,66
21/04/2024	P/r la venta al Costo Según Auxiliar de Costo de producción de ventas Nro.3	30	1440,83		4322,50
28/04/2024	P/r la venta al Costo Según Auxiliar de Costo de producción de ventas Nro.4	39	1440,83		5763,33
05/05/2024	P/r la venta al Costo Según Auxiliar de Costo de producción de ventas Nro.5	58	1440,83		7204,16
12/05/2024	P/r la venta al Costo Según Auxiliar de Costo de producción de ventas Nro.6	68	1440,83		8644,99
19/05/2024	P/r la venta al Costo Según Auxiliar de Costo de producción de ventas Nro.7	79	1440,83		10085,82
26/05/2024	P/r la venta al Costo Según Auxiliar de Costo de producción de ventas Nro.8	88	1440,83		11526,66
02/06/2024	P/r la venta al Costo Según Auxiliar de Costo de producción de ventas Nro.9	105	1440,83		12967,49
09/06/2024	P/r la venta al Costo Según Auxiliar de Costo de producción de ventas Nro.10	114	1440,83		14408,32
16/06/2024	P/r la venta al Costo Según Auxiliar de Costo de producción de ventas Nro.11	123	1440,83		15849,15
23/06/2024	P/r la venta al Costo Según Auxiliar de Costo de producción de ventas Nro.12	134	1440,83		17289,98
30/06/2024	P/r la venta al Costo Según Auxiliar de Costo de producción de ventas Nro.13	148	1440,83		18730,82
30/06/2024	P/r el cierre de la variación del costo	159	487,18		19218,00
SUMAN			19218,00	0,00	
30/06/2024	P/r la Utilidad en Ventas	161		19218,00	0,00
SUMAN			19218,00	19218,00	

Panadería CUEVA'S

LIBRO MAYOR



Cuenta: Gastos Sueldos

Código: 5.2.01.01

FECHA	DESCRIPCIÓN	AS.	DEBE	HABER	SALDO
07/04/2024	P/r el pago de sueldo a las vendedoras de la semana 01 - 07 de abril	11	210,00		210,00
14/04/2024	P/r el pago de sueldo a las vendedoras de la semana 08-14 de abril	22	210,00		420,00
21/04/2024	P/r el pago de sueldo a las vendedoras de la semana 15-21 de abril	32	210,00		630,00
28/04/2024	P/r el pago de sueldo a las vendedoras de la semana 22-28 de abril	41	210,00		840,00
05/05/2024	P/r el pago de sueldo a las vendedoras del 29 de abril al 05 de mayo	60	210,00		1050,00
12/05/2024	P/r el pago de sueldo a las vendedoras de la semana 06 -12 de mayo	70	210,00		1260,00
19/05/2024	P/r el pago de sueldo a las vendedoras de la semana 13-19 de mayo	81	210,00		1470,00
26/05/2024	P/r el pago de sueldo a las vendedoras de la semana 20-26 de mayo	90	210,00		1680,00
02/06/2024	P/r el pago de sueldo a las vendedoras de la semana 27 de mayo al 02 de junio	107	210,00		1890,00
09/06/2024	P/r el pago de sueldo a las vendedoras de la semana 03 al 09 de junio	116	210,00		2100,00
16/06/2024	P/r el pago de sueldo a las vendedoras de la semana 10 al 16 de junio	125	210,00		2310,00
23/06/2024	P/r el pago de sueldo a las vendedoras de la semana 17 al 23 de junio	136	210,00		2520,00
30/06/2024	P/r el pago de sueldo a las vendedoras de la semana 24 al 30 de junio	150	210,00		2730,00
SUMAN			2730,00	0,00	
30/06/2024	P/r el cierre de cuentas y determinación del resumen de pérdidas y ganancias	162		2730,00	0,00
SUMAN			2730,00	2730,00	

Panadería CUEVA'S

LIBRO MAYOR



Cuenta: Consumo de materiales **Código:** 5.2.01.04

FECHA	DESCRIPCIÓN	AS.	DEBE	HABER	SALDO
30/06/2024	P/r el consumo durante los meses de abril, mayo y junio de inventarios según auxiliar de desgaste y consumo de inventarios de Abril, Mayo y junio	160	366,48		366,48
SUMAN			366,48	0,00	
30/06/2024	P/r el cierre de cuentas y determinación del resumen de pérdidas y ganancias	162		366,48	0,00
SUMAN			0,00	366,48	

Panadería CUEVA'S

LIBRO MAYOR



Cuenta: Consumo de suministros de oficina **Código:** 5.2.01.05

FECHA	DESCRIPCIÓN	AS.	DEBE	HABER	SALDO
30/06/2024	P/r el consumo durante los meses de abril, mayo y junio de inventarios según auxiliar de desgaste y consumo de inventarios de Abril, Mayo y junio	160	0,02		0,02
SUMAN			0,02	0,00	
30/06/2024	P/r el cierre de cuentas y determinación del resumen de pérdidas y ganancias	162		0,02	0,00
SUMAN			0,02	0,02	

Panadería CUEVA'S

LIBRO MAYOR



Cuenta: Consumo de materiales de aseo **Código:** 5.2.01.06

FECHA	DESCRIPCIÓN	AS.	DEBE	HABER	SALDO
30/06/2024	P/r el consumo durante los meses de abril, mayo y junio de inventarios según auxiliar de desgaste y consumo de inventarios de Abril, Mayo y junio	160	73,74		73,74
SUMAN			73,74	0,00	
30/06/2024	P/r el cierre de cuentas y determinación del resumen de pérdidas y ganancias	162		73,74	0,00
SUMAN			73,74	73,74	

Panadería CUEVA'S

LIBRO MAYOR



Cuenta: Consumo de otros enseres corrientes

Código: 5.2.01.07

FECHA	DESCRIPCIÓN	AS.	DEBE	HABER	SALDO
30/06/2024	P/r el consumo durante los meses de abril, mayo y junio de inventarios según auxiliar de desgaste y consumo de inventarios de Abril, Mayo y junio	160	3,85		3,85
SUMAN			3,85	0,00	
30/06/2024	P/r el cierre de cuentas y determinación del resumen de pérdidas y ganancias	162		3,85	0,00
SUMAN			3,85	3,85	

Panadería CUEVA'S

LIBRO MAYOR



Cuenta: IVA Cargado al gasto

Código: 5.2.01.10

FECHA	DESCRIPCIÓN	AS.	DEBE	HABER	SALDO
30/06/2024	P/r la liquidación del IVA del mes de abril, mayo y junio	157	143,40		143,40
SUMAN			143,40	0,00	
30/06/2024	P/r el cierre de cuentas y determinación del resumen de pérdidas y ganancias	162		143,40	0,00
SUMAN			143,40	143,40	

Panadería CUEVA'S

BALANCE DE COMPROBACIÓN

Del 01 de abril al 30 de Junio 2024



Nro.	CÓDIGO	DESCRIPCIÓN	SUMAS		SALDOS	
			DEBE	HABER	DEUDOR	ACREEDOR
1	1.1.01.01	Caja	26.545,95	26.533,40	12,55	
2	1.1.01.02	Bancos	27.800,00	5.221,16	22.578,85	
3	1.1.03.01	Inventario Materia Prima	16.796,24	11.129,88	5.666,36	
4	1.1.03.02	Inventario Productos en Proceso	18.730,82	18.730,82		
5	1.1.03.03	Inventario Productos Terminados	19.025,82	18.730,82	295,00	
6	1.1.03.04	Inventario Materiales	424,85		424,85	
7	1.1.03.05	Inventario Suministros de Oficina	15,45		15,45	
8	1.1.03.06	Inventario Materiales Aseo	122,45		122,45	
9	1.1.03.07	Otros enseres corrientes	3.183,00		3.183,00	
10	1.1.04.01	IVA Compras 15%	143,40	143,40		
11	1.2.01.01	Maquinaria y equipo	20.500,00		20.500,00	
12	1.2.01.02	Muebles y Enseres	8.300,00		8.300,00	
13	1.2.02.01 (-)	Depreciación acumulada de Maquinaria y Equipo		454,50		454,50
14	1.2.02.02 (-)	Depreciación acumulada de Muebles y Enseres		186,75		186,75
15	2.1.01.01	Cuentas por Pagar Proveedores	171,29	946,29		775,00
16	2.1.01.02	Servicios Básicos por Pagar		175,00		175,00
17	2.1.01.03	Arriendo por Pagar		450,00		450,00
18	2.1.01.04	Internet por Pagar		23,00		23,00
19	3.1.01.01	Capital Propio		55.746,40		55.746,40
20	4.1.01.01	Venta de Productos Terminados		25.379,25		25.379,25
21	5.1.01.02	Mano de obra	4.875,00	4.875,00		0,00
22	5.1.01.03	Costos indirectos de producción Aplicados	2.725,94	2.725,94		0,00
23	5.1.01.05	Costos indirectos de producción Reales	3.213,12	3.213,12		
24	5.1.01.06	Variación del costo	487,18	487,18		0,00
25	5.1.01.07	Costo de producción	19.218,00		19.218,00	
26	5.2.01.01	Gastos Sueldos	2.730,00		2.730,00	
27	5.2.01.10	IVA Cargado al gasto	143,40		143,40	
SUMA			175.151,89	175.151,89	83.189,90	83.189,90

Loja 30 de junio del 2024

Sr. Carlos Francisco Cueva Torres
Gerente

Srta. Maria Vanessa Chamba Lalangui
Contadora

Panadería CUEVA'S

HOJA DE TRABAJO
EXPRESADO EN DOLARES

01 de abril al 30 de junio del 2024



CODIGO	CUENTA	SALDO		AJUSTE		BALANCE AJUSTADO		ESTADO DE RESULTADOS		EST. DE SIT. FINANCIERA	
		DEUDOR	ACREEDOR	DEBE	HABER	DEBE	HABER	GASTO	INGRESOS	ACTIVO	PASIVO Y PATRIMONIO
1.1.01.01	Caja	12,55				12,55				12,55	
1.1.01.02	Bancos	22.578,85				22.578,85				22.578,85	
1.1.03.01	Inventario Materia Prima	5.666,36				5.666,36				5.666,36	
1.1.03.03	Inventario Productos Terminados	295,00				295,00				295,00	
1.1.03.04	Inventario Materiales	424,85			366,48	58,37				58,37	
1.1.03.05	Inventario Suministros de Oficina	15,45			0,02	15,43				15,43	
1.1.03.06	Inventario Materiales Aseo	122,45			73,74	48,71				48,71	
1.1.03.07	Otros enseres corrientes	3.183,00			3,85	3.179,15				3.179,15	
1.2.01.01	Maquinaria y equipo	20.500,00				20.500,00				20.500,00	
1.2.01.02	Muebles y Enseres	8.300,00				8.300,00				8.300,00	
1.2.02.01 (-)	Depreciación acumulada de Maquinaria y Equipo		454,50				454,50			- 454,50	
1.2.02.02 (-)	Depreciación acumulada de Muebles y Enseres		186,75				186,75			- 186,75	
2.1.01.01	Cuentas por Pagar Proveedores		775,00				775,00				775,00
2.1.01.02	Servicios Básicos por Pagar		175,00				175,00				175,00
2.1.01.03	Arriendo por Pagar		450,00				450,00				450,00
2.1.01.04	Internet por Pagar		23,00				23,00				23,00
3.1.01.01	Capital Propio		55.746,40				55.746,40				55.746,40
4.1.01.01	Venta de Productos Terminados		25.379,25				25.379,25		25.379,25		
5.1.01.07	Costo de producción	19.218,00				19.218,00		19.218,00			
5.2.01.01	Gastos Sueldos	2.730,00				2.730,00		2.730,00			
5.2.01.10	IVA Cargado al gasto	143,40				143,40		143,40			
	SUMAN	83.189,90	83.189,90								
5.2.01.04	Consumo de materiales			366,48		366,48		366,48			
5.2.01.05	Consumo de suministros de oficina			0,02		0,02		0,02			
5.2.01.06	Consumo de materiales de aseo			73,74		73,74		73,74			
5.2.01.07	Consumo de otros enseres corrientes			3,85		3,85		3,85			
	SUMAN			444,09	444,09	83.189,90	83.189,90				
								22.535,49	25.379,25	60.013,16	57.169,40
3.2.01.01	Utilidad del Ejercicio							2.843,76			2.843,76
								25.379,25	25.379,25	60.013,16	60.013,16
											Loja 30 de junio del 2024

Panadería CUEVA'S

ESTADO DE SITUACIÓN FINANCIERA

01 de abril al 30 de junio del 2024

Expresado en Dólares



1	Activo		
1.1	Activo Corriente		
1.1.01	Efectivo y Equivalente al Efectivo	22.591,40	
1.1.01.01	Caja	12,55	
1.1.01.02	Bancos	22.578,85	
1.1.03	Inventario	9.263,02	
1.1.03.01	Inventario Materia Prima	5.666,36	
1.1.03.03	Inventario Productos Terminados	295,00	
1.1.03.04	Inventario Materiales	58,37	
1.1.03.05	Inventario Suministros de Oficina	15,43	
1.1.03.06	Inventario Materiales Aseo	48,71	
1.1.03.07	Otros enseres corrientes	3.179,15	
	TOTAL ACTIVO CORRIENTE		31.854,41
1.2	Activo No Corriente (Propiedad, planta y equipo)		
1.2.01	Propiedad, Planta y Equipo	28.800,00	
1.2.01.01	Maquinaria y equipo	20.500,00	
1.2.01.02	Muebles y Enseres	8.300,00	
1.2.02	Depreciación Acumulada Propiedad, Planta y Equipo -	641,25	
1.2.02.01 (-)	Depreciación acumulada de Maquinaria y Equipo -	454,50	
1.2.02.02 (-)	Depreciación acumulada de Muebles y Enseres -	186,75	
	TOTAL ACTIVO NO CORRIENTE		28.158,75
	TOTAL ACTIVOS		60.013,16
2	Pasivo		
2.1	Pasivo Corriente		
2.1.01	Cuentas y Documentos por pagar	1.423,00	
2.1.01.01	Cuentas por Pagar Proveedores	775,00	
2.1.01.02	Servicios Básicos por Pagar	175,00	
2.1.01.03	Arriendo por Pagar	450,00	
2.1.01.04	Internet por Pagar	23,00	
	TOTAL PASIVO CORRIENTE		1.423,00
	TOTAL PASIVOS		1.423,00

Panadería CUEVA'S

ESTADO DE SITUACIÓN FINANCIERA

01 de abril al 30 de junio del 2024

Expresado en Dólares



3	Patrimonio		
3.1	Patrimonio atribuible a los propietarios		
3.1.01	Capital	55.746,40	
3.1.01.01	Capital Propio	55.746,40	
	TOTAL CAPITAL		55.746,40
3.2	Resultado del ejercicio		
3.2.01	Resultado del presente ejercicio	2.843,76	
3.2.01.01	Utilidad del Ejercicio	2.843,76	
	TOTAL RESULTADOS		2.843,76
	TOTAL PATRIMONIO		58.590,16
	TOTAL PASIVO Y PATRIMONIO		60.013,16

Loja 30 de junio del 2024

Sr. Carlos Francisco Cueva Torres
Gerente

Srta. Maria Vanessa Chamba Lalangui
Contadora

Panadería CUEVA'S

ESTADO DE RESULTADOS INTEGRALES

01 de abril al 30 de junio del 2024

Expresado en Dólares



4.1	Ingresos Operacionales		
4.1.01	Ventas		
4.1.01.01	Venta de Productos Terminados	25.379,25	
5.1.01.07	(-) Costo de producción	19.218,00	
4.1.01.02	(=) Utilidad Bruta en Ventas		6.161,25
	Total Ingresos		6.161,25
5.2	Gastos		
5.2.01	Gastos Administrativos		
5.2.01.01	Gastos Sueldos	2.730,00	
5.2.01.10	IVA Cargado al gasto	143,40	
5.2.01.04	Consumo de materiales	366,48	
5.2.01.05	Consumo de suministros de oficina	0,02	
5.2.01.06	Consumo de materiales de aseo	73,74	
5.2.01.07	Consumo de otros enseres corrientes	3,85	
	Total de Gastos		3.317,49
3.2.01.01	Utilidad del Ejercicio		2.843,76

Loja 30 de junio del 2024

Sr. Carlos Francisco Cueva Torres
Gerente

Srta. Maria Vanessa Chamba Lalangui
Contadora

Panadería CUEVA'S

ESTADO DE FLUJO DE EFECTIVO

01 de abril al 30 de junio del 2024

Expresado en Dólares



A. Flujos de Efectivo por actividades de operación		
(+) RECIBIDO		25.379,25
Venta de Productos Terminados	25.379,25	
(-) RECIBIDO		13.954,55
Compra de Materia Prima	4.278,84	
Compra de Materiales	137,55	
Pago de Servicios Básicos	571,87	
Pago de Internet	71,30	
Pago de Arriendo	1.290,00	
Pago Sueldos Personal de Producción	4.875,00	
Pago Sueldos Personal de Ventas	2.730,00	
(=) Flujos netos del efectivo usado por actividades de operación		11.424,70
B. Flujos de Efectivo por actividades de inversión		
(+) RECIBIDO		-
Venta de Propiedad, Planta y Equipo	-	
(-) RECIBIDO		-
Adquisiciones de Propiedad, Planta y Equipo	-	
C. Flujos de Efectivo por actividades de financiamiento		
(+) RECIBIDO		-
Préstamos Recibidos a largo Plazo	-	
(-) RECIBIDO		-
Abonos o Cancelación de Obligaciones	-	
Flujos Netos de Efectivo		-
+ Efectivo y equivalentes del Efectivo al inicio del período		11.166,70
Caja	1.166,70	
Bancos	10.000,00	
= Efectivo y equivalentes al Efectivo al Final del período		22.591,40

Loja 30 de junio del 2024

Sr. Carlos Francisco Cueva Torres
Gerente

Srta. Maria Vanessa Chamba Lalangui
Contadora

Panadería CUEVA'S

ESTADO DE COSTOS DE PRODUCTOS VENDIDOS

Expresado en Dólares

01 de abril al 30 de junio del 2024



COSTOS DE PRODUCCIÓN

	MATERIA PRIMA	11.129,88	
+	MANO DE OBRA	4.875,00	
+	COSTOS INDIRECTOS DE PRODUCCIÓN APLICADOS	2.725,94	
=	COSTO TOTAL DE PRODUCCIÓN		18.730,82
+	INVENTARIO INICIAL DE PRODUCTOS TERMINADOS		295,00
=	COSTO DE PRODUCTOS TERMINADOS DISPONIBLES		19.025,82
-	INVENTARIO FINAL DE PRODUCTOS TERMINADOS		295,00
=	COSTOS DE PRODUCTOS VENDIDOS		18.730,82
+	VARIACIÓN DEL COSTO		487,18
=	COSTO DE PRODUCCIÓN		19.218,00

Loja 30 de junio del 2024

Sr. Carlos Francisco Cueva Torres
Gerente

Srta. Maria Vanessa Chamba Lalangui
Contadora

NOTAS EXPLICATIVAS

01 de abril al 30 de junio del 2024

Antecedentes

Panadería “CUEVA’S” pertenece al Régimen RIMPE Emprendedores con RUC de funcionamiento N. 1104202880001, dedicada profesionalmente al sector panadero, teniendo como propietario Sr. Carlos Francisco Cueva Torres, está geográficamente ubicada en la ciudad de Cariamanga, cantón Calvas, provincia Loja en las calles Bolívar SN Bernardo Valdivieso a 50m de la Iglesia la Merced, el inicio de actividades y apertura del local fue el 19 de marzo del 2017.

Estado de Situación Financiera

Los Estados Financieros realizados conforme a la Norma Internacional de Información Financiera (NIIF) la panadería posee en Activos un total de \$ **60.263,16**. A continuación se detallan las siguientes notas explicativas:

Nota 01:

Bancos	<u>\$ 22.578,85</u>
Total	\$ 22.578,85

Durante el periodo del 01 de abril al 30 de junio del 2024, la cuenta 1.1.01.02 Bancos - CoopMego Cta. Nro. 404010025776 posee un saldo final de \$ 22.578,85, resultado de las ventas realizadas, compra de Materia Prima, pago de los Costos Indirectos de Fabricación, dando un producto de mayor valor debido a que la panadería utiliza el sistema financiero para el manejo del efectivo.

Nota 02:

Cuentas y documentos por cobrar	<u>\$ 250,00</u>
Total	\$ 250,00

Durante el periodo del 01 de abril al 30 de junio del 2024, la cuenta 1.1.02 Cuentas y documentos por cobrar corresponden al valor de \$ 250,00, este rubro comprende aquellas cuentas que están pendientes de cobro a clientes.

Nota 03:

Inventario	<u>\$ 9.263,02</u>
Total	\$9.263,02

Durante el periodo del 01 de abril al 30 de junio del 2024, la cuenta 1.1.03 Inventario corresponde al valor de \$ 9.263,02 debido a la adquisición y consumo de materia prima, materiales, suministros de oficina y otros enseres corrientes durante el proceso de producción.

De acuerdo a los activos no corrientes:

Nota 04:

Propiedad, Planta y Equipo	<u>\$ 28.800,00</u>
Total	\$ 28.800,00

Durante el periodo del 01 de abril al 30 de junio del 2024, la cuenta 1.2.01 Propiedad, Planta y Equipo posee un saldo de \$ 28.800,00, este valor corresponde a las maquinarias que posee la panadería para la transformación a productos finales durante el proceso productivo.

Nota 05:

Depreciación Acumulada Propiedad, Planta y Equipo	<u>\$ 641,25</u>
Total	\$ 641,25

Durante el periodo del 01 de abril al 30 de junio del 2024, la cuenta 1.2.02 Depreciación Acumulada Propiedad, Planta y Equipo posee un saldo de \$ 641,25, este valor corresponde a la depreciación de las maquinarias que utiliza la panadería durante la transformación a productos finales.

De acuerdo a los pasivos corresponde a un valor de **\$ 1.423,00**. A continuación se detallan las siguientes notas explicativas:

Nota 06:

Cuentas y Documentos por Pagar	<u>\$ 1.423,00</u>
Total	\$ 1423,00

Durante el periodo del 01 de abril al 30 de junio del 2024, la cuenta 2.1.01 Cuentas y Documentos por Pagar, posee un saldo de \$ 1.423,00, dicho valor corresponde a las cuentas por pagar a proveedores por la adquisición de Materia Prima, servicios básicos, arriendo e internet por pagar consumidos durante el mes de junio.

Nota 07:

Utilidad del Ejercicio	<u>\$ 2.843,76</u>
Total	\$ 2.843,76

Durante el periodo del 01 de abril al 30 de junio del 2024, la cuenta 3.2.01.01 Utilidad del Ejercicio, tiene un valor total de \$ 2.843,76, por las ventas realizadas durante dicho periodo, cuantificado mediante la diferencia de Ingresos y Egresos.

Estado de Resultados

Según la información recopilada durante el periodo de 01 de abril al 31 de junio del 2024, representa el total de ingresos recibidos durante el periodo productivo.

Nota 08:

Venta de Productos Terminados	<u>\$ 25.379,25</u>
-------------------------------	---------------------

Total **\$ 25.379,25**

Durante el periodo del 01 de abril al 30 de junio del 2024, la cuenta 4.1.01.01 Venta de Productos Terminados, posee un valor de \$ 25.379,25, generado por las ventas de los productos terminados a consumidores finales.

Nota 09:

Costo de Producción \$ 19.218,00

Total **\$ 19.218,00**

Durante el periodo del 01 de abril al 30 de junio del 2024, la cuenta 5.1.01.07 Costo de Producción, posee un valor de \$ 19.218,00, debido al cierre del inventario inicial mas las compras realizadas y menos el inventario final, generando el costo de cada producto y permita a la panadería generar ganancias y sea rentable.

Nota 10:

Gastos Administrativos \$ 3.317,49

Total **\$ 3.317,49**

Durante el periodo del 01 de abril al 30 de junio del 2024, la cuenta 5.2.01 Gastos Administrativos, posee un valor de \$ 3.317,49, causado por el pago de sueldos del personal de ventas, IVA cargado al gasto, desgaste y consumo de materiales, suministros de oficina, materiales de aseo y otros enseres corrientes.

Estado de Flujos del Efectivo

Este Estado representa las actividades de operación, únicamente con el movimiento de efectivo y sus equivalentes, esto debido a que la panadería no posee actividades de inversión y financiamiento.

Nota 11:

Flujos de Efectivo por Actividades de Operación \$ 11.424,70

Total **\$ 11.424,70**

Durante el periodo del 01 de abril al 30 de junio del 2024, las Actividades de Operación realizada por la empresa posee un valor de \$ 11.424,70, resultado de los ingresos recibidos por la venta de los productos terminados menos la compra de Materia Prima y materiales, pago de servicios básicos, internet, arriendo, sueldos de personal de producción y ventas.

Nota 12:

Flujos de Efectivo \$ 22.591,40

Total **\$ 22.591,40**

El valor total de Efectivo y Equivalentes al Efectivo al concluir el periodo es de \$ 22.591,40 resultado de la suma de Actividades de Operación \$ 11.424,70 y Efectivo y Equivalentes del Efectivo al inicio del Periodo \$ 11.166,70.

Estado de Costos de Productos Vendidos

Nota 13:

Materia Prima	<u>\$ 11.129,88</u>
Total	\$ 11.129,88

El rubro de Materia Prima comprende un valor de \$ 11.129,88, resultado del consumo de Materia Prima durante el proceso productivo.

Nota 14:

Mano de Obra	<u>\$ 4.875,00</u>
Total	\$ 4.875,00

El rubro de Mano de Obra comprende un valor de \$ 4.875,00, resultado del costo del personal de producción por el pago de sueldos durante el proceso productivo.

Nota 15:

Costos Indirectos de Producción Aplicados	<u>\$ 2.725,94</u>
Total	\$ 2.725,94

El rubro de Costos Indirectos de Producción Aplicados comprende un valor de \$ 2.725,94, resultado del costo de servicios básicos, arriendo, internet y desgaste de propiedad, planta y equipo durante el proceso productivo.

Loja, 30 de junio de 2024



María Vanessa Chamba Lalangui

Contadora

7. Discusión

Mediante el desarrollo del presente Trabajo de Integración Curricular denominado Determinación de Costo de Producción en la Panadería CUEVA'S del Sr. Carlos Francisco Cueva Torres de la Ciudad de Cariamanga, Periodo del 01 de Abril al 30 de Junio 2024, se pudo evidenciar la carencia de conocimiento sobre la determinación del costo de producción de los diferentes productos que se elaboran y la falta de registros auxiliares para el control de Materia Prima, Mano de Obra y Costos Indirectos de Producción utilizados durante la producción que impedía determinar el costo unitario y costo total de cada producto, así mismo en el ámbito contable la panadería no muestra un conocimiento claro de su verdadera situación económica-financiera debido a que desde el inicio de sus actividades no contaba con una organización contable acorde a la naturaleza de sus actividades productivas que le permitiera controlar los costos de producción incurridos.

Para dar solución a las falencias antes mencionadas se ha realizado el diseño del flujograma del proceso productivo de manera general que permite visualizar cada etapa del proceso desde la recepción de materias primas hasta el empaque y exhibición en vitrina de los diferentes productos, así mismo se elaboró documentos y formatos auxiliares para el consumo de Materia Prima, control de Mano de Obra y distribución de Costos Indirectos de Producción, también se implementó un sistema contable que facilite el registro de operaciones, el cumplimiento y control de las actividades a que se dedica, lo que dio inicio con la creación de un plan y manual de cuentas adaptado a las necesidades diarias de la empresa; la determinación del costo de producción de cada producto en el proceso contable abarca desde el inventario inicial hasta el estado de costos de productos vendidos, empezando por el inventario inicial para determinar los activos y obligaciones que tiene la empresa y posteriormente el estado de situación inicial, todos los datos fueron registrados en los auxiliares correspondientes y trasladados al libro diario, seguidamente se procedió con la elaboración del libro mayor que facilito el equilibrio en el balance de comprobación, se registraron los asientos de ajuste, cierre, depreciaciones y consumos, con el objetivo de determinar los valores reales en cada una las cuentas al finalizar dicho período, con esta información se procedió a elaborar el Estado de Situación Financiera, el Estado de Resultados, Estado de Flujos de Efectivo, Estado de Costos de Productos Vendidos y Notas Explicativas, estos informes resumidos muestran la situación económico-financiera de la empresa ofreciendo información realista, confiable y razonable para el propietario de la misma.

8. Conclusiones

Luego de haber concluido el Trabajo de Integración Curricular denominado Determinación de Costo de Producción en la Panadería CUEVA'S del Sr. Carlos Francisco Cueva Torres de la Ciudad de Cariamanga, Periodo del 01 de Abril al 30 de Junio 2024, se detallan las siguientes conclusiones:

- ✓ Se diseñó un flujograma que representa de manera clara y detallada el proceso de producción de los productos elaborados, incluyendo sus respectivos procedimientos y políticas, con el objetivo de mantener y facilitar la comprensión de cada etapa del proceso, asegurando que los trabajadores tengan una guía visual que les permita seguir los pasos establecidos.
- ✓ Se elaboró registros y formatos auxiliares que permitieron la identificación y cuantificación de los tres elementos del costo: Materia Prima, Mano de Obra y Costos Indirectos de Producción, mediante el registro y asignación de valores de: consumos de inventarios, consumos servicios básicos, internet, arriendo, desgaste de materiales, tarjeta de tiempo, tarjetas de registro kárdex y depreciaciones para obtener el costo real total y unitario de la producción de cada uno de los productos.
- ✓ Se desarrollo un sistema contable de costos iniciando con la elaboración del inventario inicial, que presenta las existencias que posee la empresa al inicio del periodo de estudio comprendido al 01 de abril de 2024 para tener un conocimiento general de los bienes, obligaciones y valores a la fecha de registro, para posteriormente mediante el proceso contable aplicado obtener los Estados Financieros, donde el Estado de Costos de Productos Vendidos presenta un costo de producción de \$19.218,00 mientras que el Estado de Situación Económica refleja una utilidad de \$ 2.843,76 durante el periodo de producción de los meses de abril, mayo y junio del 2024. Así mismo el costo unitario obtenido de cada uno de los productos son: Suspiros \$0,07, Rosquillas \$0,11, Deditos \$0,09, Conchas \$0,10, Galletas \$0,08, Conchitas de chocolate \$0,08, Mini galletas \$0,07, Carmelitas \$0,10, Donas \$0,20, Tortillas de maíz \$0,10, Bizcochuelos \$0,53, Brazo gitano \$1,87, Torta de vainilla grande \$3,98, Torta de vainilla mediana \$2,02, Torta de vainilla pequeña \$1,36, Pan de bollo \$0,13, Pan integral \$0,11, Roscas \$0,16, Pan de sal \$0,12, Pan enrollado \$0,12, Pan de chocolate \$0,14, Pan de leche \$0,14, Pan de dulce \$0,13, Cañitas \$0,16, Palanquetas \$0,12, Pasta \$0,12, Empanadas de manjar \$0,17, Empanadas de queso \$0,16.

9. Recomendaciones

De acuerdo a los resultados obtenidos de la determinación del costo de producción a la panadería se recomienda lo siguiente:

- ✓ Se recomienda al propietario Sr. Carlos Cueva propietario de la panadería tome en consideración el flujograma que representa de manera clara y detallada el proceso de producción de los productos elaborados, que incluyen los respectivos procedimientos y políticas, con la finalidad de aportar a mejorar la calidad y presentación del producto.
- ✓ Utilizar los formatos y registros auxiliares que permitieron la identificación y cuantificación de los tres elementos del costo: Materia Prima, Mano de Obra y Costos Indirectos de Producción, con la finalidad de llevar un control eficiente y real durante el proceso productivo
- ✓ Continuar con el proceso contable de costos, para que el registro de las actividades económicas diarias se mantenga registradas y posteriormente pueda ser presentada en un periodo contable con la elaboración de los Estados Financieros, obteniendo el valor del costo de producción y una visión precisa de la situación económico-financiera, mejorando de esa manera la toma de decisiones a favor de la empresa.

10. Bibliografía

- Angulo, U. (2018). Contabilidad para la toma de decisiones. Correlacionado con NIIF (Primera ed.). Bogotá, Colombia: Ediciones de la U.
- Argudo, JM (4 noviembre 2022). ¿Por qué son tan importantes las empresas, los empresarios y los emprendedores? ECONOSUBLIME. <https://www.econosublime.com/2017/11/funciones-empresa-importancia-emprendedores.html>
- Arias, I., Vallejo, M., & Ibarra, M. (2020). Los costos de producción industrial en el Ecuador. *Revista espacios*, 41(7), 8-18.
- Arias Suárez, J. D., & Cano Mejía, V. (2021). Contabilidad de gestión y regímenes de poder: revisión de la literatura y reflexión crítica sobre los eufemismos de los sistemas de costos en las organizaciones. *Innovar*, 31(82), 45-64.
- Azaña J., Andrade C., & Banegas T. (2020). Aplicación del costeo ABC en el servicio de transporte de modalidad mixta. *Revista Arbitrada Interdisciplinaria KOINONIA*, 1(4). <https://dialnet.unirioja.es/descarga/articulo/7608918.pdf>
- Blog S. (2022). Que son las empresas industriales y como se clasifican. *Structuralia.com*. Obtenido de. from <https://www.ceupe.com/blog/empresa-industrial.html>
- Castaño, M. D. L. R. (2020). Contabilidad de costos en industrias de Transformación: Manual teórico-práctico (Vol. 2). IMCP.
- Cevallos A. & Arellano M. (2020). Contabilidad de Costos. Ordenes de Producción (1ra.ed.). Ibarra- Ecuador.
- Consultoría, E. (4 de enero de 2023). *Manuales de políticas y procedimientos* . Albe Consultoría. <https://www.grupoalbe.com/manuales-politicas-procedimientos-porque-tenerlos/>
- Córdova Paillaco (2023). Escuela de Administración De Empresas. Costos de Producción Para la Determinación de la Rentabilidad en la Empresa Vanetex. Edu.Ec. Recuperado el 29 de enero de 2024 de <https://repositorio.pucesa.edu.ec/bitstream/123456789/4175/1/79334.pdf>
- Culcay Veliz, M. B., & Veliz Aguilar, M. B. (2022). Contabilidad de costos: conceptos elementales.
- Chagolla Farías, M. A., Campos Delgado, P., & Hernández Rodríguez, J. (2019). El estado de costos de producción y ventas, y su análisis en las grandes empresas, una herramienta estratégica para las PYMES. <https://iaidres.org.mx/assets/revistacsempresariales34.pdf#page=32>

- Chiliquinga, M., & Vallejos, H. (2017). Costos Modalidad Órdenes de Producción. Recuperado de <http://repositorio.utn.edu.ec/bitstream/123456789/7077/1/LIBRO%20Costos.pdf>
- Elizalde, L., & Montero, E. (2020). Contabilidad Inicial. Riobamba, Ecuador: La Caracola Editores. Escuela Superior Politécnica de Chimborazo. [Print \(esPOCH.edu.ec\)](#)
- Espejo Jaramillo, L. y López, G. (2018). Contabilidad General. Enfoque con Normas Internacionales de Información Financiera (NIIF). Editorial de la Universidad Técnica Particular de Loja.
- Garrido, S. y Romero, M. (2021). Fundamentos de gestión de empresas. Editorial Centro de Estudios Ramon Areces SA.
- Guarnizo Cuellar, F., & Cárdenas Mora, S. M. (2020). *Costos por órdenes de producción y por procesos* (Vol. 108). Universidad de la Salle.
- Ley de Régimen Tributario Interno. (2018). [LRTI.pdf \(www.gob.ec\)](#)
- López Olivas, R. N., & Rodríguez Gonzales, I. L. (2019). Uso de la tarjeta de control de inventario Máster Kardex como herramienta para determinar la rentabilidad de 3M ferretería de la ciudad de Estelí durante el segundo semestre del año 2018. 19. <https://repositorio.unan.edu.ni/11616/>
- Mera Morocho, E. C. (2018). La contabilidad de costos y su importancia en el proceso productivo de las empresas dedicadas a la actividad industrial.
- Molina, P., Laje, J., y Molina, K. (2019). Revista Ciencia e Investigación, ISSN 2528-8083, Vol. 4, N°. 1. La Contabilidad de Costos y su relación en el ámbito de aplicación de las entidades Manufactureras o Industriales: <https://dialnet.unirioja.es/descarga/articulo/7358705.pdf>
- Normas Internacionales de Contabilidad Vigentes. (2019). [Normas Internacionales de Contabilidad vigentes - NIC - Normas Internacionales de Contabilidad - Nuevo PGC](#)
- Pacheco, J. (2017, December 13). *Significado de los 23 símbolos de diagrama de flujo de procesos*. HEFLO ES. <https://www.heflo.com/es/blog/modelado-de-procesos/significado-simbolos-diagrama-flujo/>
- Pérez I. (2018). Empresas industriales. Obtenido de. <https://es.scribd.com/document/382672147/Empresas-Industriales>
- Prieto, S. (12 agosto 2020). ¿Qué son los recursos? Definición y tipos de recursos en la empresa - Grupo P&A. Grupo P&A. <https://grupo-pya.com/recursos-definicion-tipologia-la-empresa/>

- Proingra, E. (2021, August 25). Diferencias entre panadería artesanal y panadería industrial. Grupo Empresarial Proingra. <https://proingra.com/diferencias-entre-panaderia-artesanal-y-panaderia-industrial/>
- Quispe, R., Bazán, B., Espinola, K., Gastelo, I., Herrera, M., Morales, A., & Quispe, D. (2023). Sistema de costos ABC en la toma de decisiones para el éxito de la empresa. *SCIÉNDO*, 26(3), 329-335.
- Ramírez, A. F. Z., & Sánchez, V. M. (2022). La depreciación y su influencia en la información financiera. *Ágora Revista Virtual de Estudiantes*, 11(14), 94-101.
- Ramos Farroñan, E. V., Huacchillo Pardo, L. A., & Portocarrero Medina, Y. D. P. (2020). El sistema de costos ABC como estrategia para la toma de decisiones empresarial. *Revista Universidad y Sociedad*, 12(2), 178-183.
- Rey Pombo, J. (2017). *Contabilidad General Curso práctico*. 2ª edición. Ediciones Paraninfo, SA.
- Salazar Gutiérrez, J., Ponce Vega, M. (2019). *Manual de Contabilidad Básica*. INACAP. Universidad Tecnológica de Chile. Escuela de administración y negocios. Recuperado el 17 de diciembre de 2021, de http://www.inacap.cl/web/material-apoyo/cedem/profesor/Administracion/Manual_de_Contabilidad.pdf
- Servicio de Rentas Internas. Guía de Contribuyentes. <https://www.sri.gob.ec/web/intersri/home>
- Tapia-Segarra, I. E., Viteri-Núñez, E. F., & Mayorga-Pérez, D. F. (2022). Análisis Comparativo De Depreciación De Activos Fijos Con Fines Tributarios Aplicados A La Industria. *Dominio de las Ciencias*, 8(1), 530-543.
- Unir. (25 de abril de 2022). ¿Qué es un diagrama de flujo? Obtenido de ¿Qué es un diagrama de flujo?: <https://mexico.unir.net/ingenieria/noticias/diagrama-flujo/>
- Zapata Sánchez, P. (2017). *Contabilidad General Con base en Normas Internacionales de Información Financiera* (8va. ed.). Alfaomega Colombiana S.A.
- Zapata Sánchez, P. (2019). *Contabilidad de Costos. Herramientas para la toma de decisiones* (3ra.ed.). Alfaomega Colombiana S.A.
- Zapata, P. (2021). *Contabilidad General* (Novena ed.). Colombia: Alfaomega Colombiana S.A.

11. Anexos

Anexo 1

Carta Aceptación



UNL
Universidad
Nacional
de Loja

FACULTAD, JURIDICA SOCIAL Y ADMINISTRATIVA
CARRERA
CONTABILIDAD Y AUDITORÍA

Of. No. 05-GA-CCA-FJSA-UNL
Loja, 18 de enero de 2024.

Lic.
Carlos Francisco Cueva Torres,
GERENTE PROPIETARIO DE "PANADERÍA CUEVA'S".
Ciudad.-

De mis consideraciones:

En mi calidad de Directora de la Carrera de Contabilidad y Auditoría de la Universidad Nacional de Loja, me es grato en saludarle deseándole, el mejor de los éxitos en sus actividades personales y laborales al frente de tan importante entidad comercial.

Como es de su conocimiento la Universidad Nacional de Loja, es una institución de Educación Superior que tiene como misión la formación académica y profesional de estudiantes, con sólidas bases científicas y técnicas con pertinencia social y valores dentro de su oferta académica se encuentra la Carrera de Contabilidad y Auditoría la cual tiene como finalidad la formación de profesionales en Contabilidad y Auditoría, para contribuir al fortalecimiento de la matriz productiva de la región 7 de Loja.

La Carrera de Contabilidad y Auditoría de la UNL, contempla como requisito indispensable para su graduación y posterior obtención de Título de Pregrado, la realización de un trabajo de Titulación o de Tesis de Grado, previo la aprobación del respectivo Proyecto de Titulación en el penúltimo ciclo, de formación profesional el cual busca determinar e implementar alternativas de solución viables, innovadoras en el campo de la Contabilidad, la Auditoría y las Finanzas.

Por lo expuesto y conocedores de su alto espíritu de colaboración y apoyo con la formación de profesionales idóneos para la sociedad, le solicito a usted muy encarecidamente se permita y facilite la información pertinente a la señorita: **María Vanessa Chamba Lalangui**, estudiante del **Ciclo VII Paralelo "A"** portadora del número de cédula de ciudadanía N° 1150806410, para que realice su proyecto de Integración curricular en el presente periodo académico, **Octubre 2023 - Febrero 2024**, sobre el tema del Proyecto de Titulación denominado: **DETERMINACIÓN DE COSTO DE PRODUCCIÓN EN LA "PANADERÍA CUEVA'S" DEL SR. CARLOS FRANCISCO CUEVA TORRES DE LA CIUDAD DE CARIAMANGA, PERIODO DE 01 ABRIL AL 30 DE JUNIO 2024.**

Por la Favorable atención que le brinde a la presente desde ya le antelo mi agradecimiento y testimonio de consideración y estima.



Dra. Ignacia Luzuriaga Granda, MAE.

DIRECTORA (E) DE LA CARRERA DE CONTABILIDAD Y AUDITORIA

Anexo 2

Oficio de Autorización

PANADERÍA CUEVA'S
RUC: 1104202880001
Email: cuevatorres20@hotmail.com



Loja, 18 de enero del 2024

Dra. Ignacia Luzuriaga Granda, MAE
**DIRECTORA ENCARGADA DE LA CARRERA DE CONTABILIDAD Y AUDITORÍA DE
LA UNIVERSIDAD NACIONAL DE LOJA.**
Ciudad. -

De mi consideración:

En calidad de **Gerente Propietario de "PANADERÍA CUEVA'S"**, y en contestación a su **Of. N°05-GA-CCA-FJSA-UNL** con fecha 18 de enero del 2024, me dirijo a usted deseándole éxitos en sus funciones. Con la finalidad de comunicar que se autoriza a la Srta. **MARÍA VANESSA CHAMBA LALANGUI**, portadora de la cédula de ciudadanía N°1150806410 a realizar su Proyecto y Trabajo de Integración Curricular en "Panadería Cueva's" a la que represento con el título denominado: **DETERMINACIÓN DE COSTO DE PRODUCCIÓN EN LA "PANADERÍA CUEVA'S" DEL SR. CARLOS FRANCISCO CUEVA TORRES DE LA CIUDAD DE CARIAMANGA, PERIODO DE 01 ABRIL AL 30 DE JUNIO 2024**, Trabajo de Titulación que le habilitará para la obtención del Título de Licenciada en Contabilidad y Auditoría.

Sin otro particular me suscribo de usted; autorizando a la peticionaria dar uso del presente para los fines relacionados con su titulación.

Atentamente,

Lic. Carlos Francisco Cueva Torres
GERENTE PROPIETARIO
"PANADERÍA CUEVA'S"
CI: 1104202880

Anexo 3

Registro Único de Contribuyentes

SRI		Certificado Registro Único de Contribuyentes
Apellidos y nombres CUEVA TORRES CARLOS FRANCISCO		Número RUC 1104202880001
Estado ACTIVO	Régimen RIMPE - EMPRENDEDOR	Artesano No registra
Fecha de registro 07/10/2020	Fecha de actualización 14/03/2023	
Inicio de actividades 07/10/2020	Reinicio de actividades No registra	Cese de actividades No registra
Jurisdicción ZONA 7 / LOJA / CALVAS		Obligado a llevar contabilidad NO
Tipo PERSONAS NATURALES	Agente de retención NO	Contribuyente especial NO
Domicilio tributario		
Ubicación geográfica		
Provincia: LOJA Cantón: CALVAS Parroquia: CARIAMANGA		
Dirección		
Calle: BOLIVAR Número: SN Intersección: BERNARDO VALDIVIEZO Referencia: A 50 METROS DE LA IGLESIA LA MERCED		
Medios de contacto		
Celular: 0991923830 Email: cuevatorres20@hotmail.com		
Actividades económicas		
• C10710101 - ELABORACIÓN DE PAN, PANECILLOS. • S96090705 - ACTIVIDADES DE SERVICIOS DIVERSOS.		
Establecimientos		
Abiertos 2	Cerrados 0	
Obligaciones tributarias		
• 1011 - DECLARACIÓN DE IMPUESTO A LA RENTA PERSONAS NATURALES • 2021 - DECLARACIÓN SEMESTRAL IVA		
i Las obligaciones tributarias reflejadas en este documento están sujetas a cambios. Revise periódicamente sus obligaciones tributarias en www.sri.gob.ec .		
Números del RUC anteriores		
No registra		

Apellidos y nombres
CUEVA TORRES CARLOS FRANCISCO

Número RUC
1104202880001




Código de verificación: RCR1699903797633113
Fecha y hora de emisión: 13 de noviembre de 2023 14:29
Dirección IP: 10.1.2.25

Validez del certificado: El presente certificado es válido de conformidad a lo establecido en la Resolución No. NAC-DGERCGC15-00000217, publicada en el Tercer Suplemento del Registro Oficial 462 del 19 de marzo de 2015, por lo que no requiere sello ni firma por parte de la Administración Tributaria, mismo que lo puede verificar en la página transaccional SRI en línea y/o en la aplicación SRI Móvil.

Anexo 4

Auxiliar de Compras y Ventas

Panadería CUEVA'S AUXILIAR DE COMPRAS Nro. 001							
							
Fecha	Detalle	Subtotal 15%	Subtotal 0%	IVA 15%	Total	Forma de Pago	Saldo
03/04/2024	Manjar Postre de Leche Grupo JG	60,62		9,09	69,71	Efectivo	69,71
03/04/2024	Glaseado los paisas fresa 4,2 kg	7,70		1,16	8,86	Efectivo	78,57
04/04/2024	2 Galleta Triturada Libra		6,00		6,00	Efectivo	84,57
04/04/2024	2 U Base # 12		7,80		7,80	Efectivo	92,37
10/04/2024	Funda Hg Camiseta Nro.4 Blanca	56,40		8,46	64,86	Efectivo	157,23
10/04/2024	Funda HG basura con cinta paq*20U 23x27/5	11,70		1,76	13,46	Efectivo	170,68
18/04/2024	Funda HG basura con cinta paq*20U 23x27/5	17,55		2,63	20,18	Efectivo	190,87
30/04/2024	Arriendo		430,00		430,00	Transferencia	620,87
30/04/2024	Internet	20,00		3,00	23,00	Efectivo	643,87
30/04/2024	Servicios Básicos		175,42		175,42	Transferencia	819,29
01/05/2024	28 U Azúcar Monterrey		570,00		570,00	Transferencia	1389,29
01/05/2024	100 U Cubetas de huevos		325,00		325,00	Transferencia	1714,29
01/05/2024	15 U de grasas		1050,00		1050,00	Transferencia	2764,29
02/05/2024	1 Unidad Barra Gool Bitt Blanca		8,25		8,25	Efectivo	2772,54
02/05/2024	1 Unidad Barra Gool Bitt Negra		7,70		7,70	Efectivo	2780,24
02/05/2024	1 Unidad Rapichoc Negro		23,00		23,00	Efectivo	2803,24
04/05/2024	2 U de Queso Empacado 450 Gr		4,50		4,50	Efectivo	2807,74
04/05/2024	80 U Levadura Fresca	241,60		36,24	277,84	Efectivo	3085,58
09/05/2024	2 U Base #10 ¼		5,60		5,60	Efectivo	3091,18
09/05/2024	2 U Base #12		7,80		7,80	Efectivo	3098,98
09/05/2024	1 U Base #9		2,75		2,75	Efectivo	3101,73
15/05/2024	Harina de maiz blanco		32,00		32,00	Efectivo	3133,73
18/05/2024	Queso empacado		22,50		22,50	Efectivo	3156,23
28/05/2024	40 unidades de levadura fresca 500 gr	256,70		38,51	295,21	Efectivo	3451,43
29/05/2024	1 U Manjar Postre de Leche	60,62		9,09	69,71	Efectivo	3521,14
29/05/2024	1 U Glaseado los Paisas Fresa	7,88		1,18	9,06	Efectivo	3530,21
30/05/2024	2 U Base #10 ¼		5,60		5,60	Efectivo	3535,81
30/05/2024	2 U Base #13		11,80		11,80	Efectivo	3547,61
30/05/2024	2 U Base #9		5,50		5,50	Efectivo	3553,11
31/05/2024	Arriendo		430,00		430,00	Transferencia	3983,11
31/05/2024	Internet	22,00		3,30	25,30	Efectivo	4008,41
31/05/2024	Servicios Básicos		221,45		221,45	Transferencia	4229,86
01/06/2024	124 U Cubetas de huevos		403,00		403,00	Transferencia	4632,86
19/06/2024	16 U de Pro Levadura Instant Success	43,20		6,48	49,68	Transferencia	4682,54
22/06/2024	20 U de Harina Paniplus Austro Premium		840,00		840,00	Transferencia	5522,54
26/06/2024	1 Unidad de manjar postre de leche grupo JG	60,62		9,09	69,71	Efectivo	5592,25
26/06/2024	1 Unidad de glaseado los paisas fresa	6,70		1,00	7,70	Efectivo	5599,95
27/06/2024	1 U de Hojalindra Bloque20		49,50		49,50	Transferencia	5649,45
27/06/2024	6 U de Coberchoc gotas sem 2 kg	62,70		9,41	72,11	Transferencia	5721,55
28/06/2024	10 U Azúcar Monterrey		475,00			Transferencia	5721,55

Panadería CUEVA'S

AUXILIAR DE VENTAS Nro. 001



CLIENTE: Varios

SEMANA: 01 al 07 de Abril del 2024

Producto	Lunes	Martes	Miércoles	Jueves	Viernes	Sábado	Domingo	Cantidad	Subtotal 15%	Subtotal 0%	Valor Unit.	Valor Total	F. Pago
Suspiros Grandes							80,00	80,00		80,00	0,10	8,00	Efectivo
Suspiros pequeños							40,00	40,00		40,00	0,05	2,00	Efectivo
Rosquillas							150,00	150,00		150,00	0,10	15,00	Efectivo
Deditos							20,00	20,00		20,00	0,15	3,00	Efectivo
Conchas							60,00	60,00		60,00	0,25	15,00	Efectivo
Galletas							60,00	60,00		60,00	0,15	9,00	Efectivo
Conchitas de chocolate					60,00		60,00	120,00		120,00	0,15	18,00	Efectivo
Mini Galletas							40,00	40,00		40,00	0,05	2,00	Efectivo
Carmelitas							125,00	125,00		125,00	0,15	18,75	Efectivo
Donas	20,00		20,00		20,00		20,00	80,00		80,00	0,50	40,00	Efectivo
Tortillas de maíz							150,00	150,00		150,00	0,15	22,50	Efectivo
Bizcochuelos	20,00		25,00		25,00		30,00	100,00		100,00	0,50	50,00	Efectivo
Brazo Gitano					2,00		2,00	4,00		4,00	6,00	24,00	Efectivo
Torta de vainilla Grande					3,00		3,00	6,00		6,00	12,00	72,00	Efectivo
Torta de vainilla mediana			3,00		3,00		3,00	9,00		9,00	10,00	90,00	Efectivo
Torta de vainilla pequeña			3,00		3,00		3,00	9,00		9,00	6,00	54,00	Efectivo
Pan de bollo	120,00	120,00	120,00	120,00	120,00	120,00	120,00	840,00		840,00	0,15	126,00	Efectivo
Pan integral	60,00	60,00	60,00	60,00	60,00	60,00	60,00	420,00		420,00	0,15	63,00	Efectivo
Roscas	85,00	85,00	85,00	85,00	85,00	85,00	85,00	595,00		595,00	0,15	89,25	Efectivo
Pan de sal	150,00	150,00	150,00	150,00	150,00	150,00	150,00	1.050,00		1.050,00	0,15	157,50	Efectivo
Pan enrollado	150,00	150,00	150,00	150,00	150,00	150,00	150,00	1.050,00		1.050,00	0,15	157,50	Efectivo
Pan de chocolate	120,00		120,00		120,00		120,00	480,00		480,00	0,15	72,00	Efectivo
Pan de leche	120,00		120,00		120,00		120,00	480,00		480,00	0,15	72,00	Efectivo
Pan de dulce	120,00	120,00	120,00	120,00	120,00	120,00	120,00	840,00		840,00	0,15	126,00	Efectivo
Cañitas	75,00	75,00	75,00	75,00	75,00	75,00	75,00	525,00		525,00	0,15	78,75	Efectivo
Palanquetas	120,00	120,00	120,00	120,00	120,00	120,00	120,00	840,00		840,00	0,15	126,00	Efectivo
Pasta	120,00	120,00	120,00	120,00	120,00	120,00	120,00	840,00		840,00	0,15	126,00	Efectivo
Empanadas de manjar	90,00	90,00	90,00	90,00	90,00	90,00	90,00	630,00		630,00	0,25	157,50	Efectivo
Empanadas de queso	90,00	90,00	90,00	90,00	90,00	90,00	90,00	630,00		630,00	0,25	157,50	Efectivo
TOTAL											1952,25		

Panadería CUEVA'S

AUXILIAR DE VENTAS Nro. 002



CLIENTE: Varios

SEMANA: 08 al 14 de Abril del 2024

Producto	Lunes	Martes	Miércoles	Jueves	Viernes	Sábado	Domingo	Cantidad	Subtotal 15%	Subtotal 0%	Valor Unit.	Valor Total	F. Pago
Suspiros Grandes							80,00	80,00		80,00	0,10	8,00	Efectivo
Suspiros pequeños							40,00	40,00		40,00	0,05	2,00	Efectivo
Rosquillas							150,00	150,00		150,00	0,10	15,00	Efectivo
Deditos							20,00	20,00		20,00	0,15	3,00	Efectivo
Conchas							60,00	60,00		60,00	0,25	15,00	Efectivo
Galletas							60,00	60,00		60,00	0,15	9,00	Efectivo
Conchitas de chocolate					60,00		60,00	120,00		120,00	0,15	18,00	Efectivo
Mini Galletas							40,00	40,00		40,00	0,05	2,00	Efectivo
Carmelitas							125,00	125,00		125,00	0,15	18,75	Efectivo
Donas	20,00		20,00		20,00		20,00	80,00		80,00	0,50	40,00	Efectivo
Tortillas de maíz							150,00	150,00		150,00	0,15	22,50	Efectivo
Bizcochuelos	20,00		25,00		25,00		30,00	100,00		100,00	0,50	50,00	Efectivo
Brazo Gitano					2,00		2,00	4,00		4,00	6,00	24,00	Efectivo
Torta de vainilla Grande					3,00		3,00	6,00		6,00	12,00	72,00	Efectivo
Torta de vainilla mediana			3,00		3,00		3,00	9,00		9,00	10,00	90,00	Efectivo
Torta de vainilla pequeña			3,00		3,00		3,00	9,00		9,00	6,00	54,00	Efectivo
Pan de bollo	120,00	120,00	120,00	120,00	120,00	120,00	120,00	840,00		840,00	0,15	126,00	Efectivo
Pan integral	60,00	60,00	60,00	60,00	60,00	60,00	60,00	420,00		420,00	0,15	63,00	Efectivo
Roscas	85,00	85,00	85,00	85,00	85,00	85,00	85,00	595,00		595,00	0,15	89,25	Efectivo
Pan de sal	150,00	150,00	150,00	150,00	150,00	150,00	150,00	1.050,00		1.050,00	0,15	157,50	Efectivo
Pan enrollado	150,00	150,00	150,00	150,00	150,00	150,00	150,00	1.050,00		1.050,00	0,15	157,50	Efectivo
Pan de chocolate	120,00		120,00		120,00		120,00	480,00		480,00	0,15	72,00	Efectivo
Pan de leche	120,00		120,00		120,00		120,00	480,00		480,00	0,15	72,00	Efectivo
Pan de dulce	120,00	120,00	120,00	120,00	120,00	120,00	120,00	840,00		840,00	0,15	126,00	Efectivo
Cañitas	75,00	75,00	75,00	75,00	75,00	75,00	75,00	525,00		525,00	0,15	78,75	Efectivo
Palanquetas	120,00	120,00	120,00	120,00	120,00	120,00	120,00	840,00		840,00	0,15	126,00	Efectivo
Pasta	120,00	120,00	120,00	120,00	120,00	120,00	120,00	840,00		840,00	0,15	126,00	Efectivo
Empanadas de manjar	90,00	90,00	90,00	90,00	90,00	90,00	90,00	630,00		630,00	0,25	157,50	Efectivo
Empanadas de queso	90,00	90,00	90,00	90,00	90,00	90,00	90,00	630,00		630,00	0,25	157,50	Efectivo
TOTAL											1952,25		

Panadería CUEVA'S

AUXILIAR DE VENTAS Nro. 003



CLIENTE: Varios

SEMANA: 15 al 21 de Abril del 2024

Producto	Lunes	Martes	Miércoles	Jueves	Viernes	Sábado	Domingo	Cantidad	Subtotal 15%	Subtotal 0%	Valor Unit.	Valor Total	F. Pago
Suspiros Grandes							80,00	80,00		80,00	0,10	8,00	Efectivo
Suspiros pequeños							40,00	40,00		40,00	0,05	2,00	Efectivo
Rosquillas							150,00	150,00		150,00	0,10	15,00	Efectivo
Deditos							20,00	20,00		20,00	0,15	3,00	Efectivo
Conchas							60,00	60,00		60,00	0,25	15,00	Efectivo
Galletas							60,00	60,00		60,00	0,15	9,00	Efectivo
Conchitas de chocolate					60,00		60,00	120,00		120,00	0,15	18,00	Efectivo
Mini Galletas							40,00	40,00		40,00	0,05	2,00	Efectivo
Carmelitas							125,00	125,00		125,00	0,15	18,75	Efectivo
Donas	20,00		20,00		20,00		20,00	80,00		80,00	0,50	40,00	Efectivo
Tortillas de maíz							150,00	150,00		150,00	0,15	22,50	Efectivo
Bizcochuelos	20,00		25,00		25,00		30,00	100,00		100,00	0,50	50,00	Efectivo
Brazo Gitano					2,00		2,00	4,00		4,00	6,00	24,00	Efectivo
Torta de vainilla Grande					3,00		3,00	6,00		6,00	12,00	72,00	Efectivo
Torta de vainilla mediana			3,00		3,00		3,00	9,00		9,00	10,00	90,00	Efectivo
Torta de vainilla pequeña			3,00		3,00		3,00	9,00		9,00	6,00	54,00	Efectivo
Pan de bollo	120,00	120,00	120,00	120,00	120,00	120,00	120,00	840,00		840,00	0,15	126,00	Efectivo
Pan integral	60,00	60,00	60,00	60,00	60,00	60,00	60,00	420,00		420,00	0,15	63,00	Efectivo
Roscas	85,00	85,00	85,00	85,00	85,00	85,00	85,00	595,00		595,00	0,15	89,25	Efectivo
Pan de sal	150,00	150,00	150,00	150,00	150,00	150,00	150,00	1.050,00		1.050,00	0,15	157,50	Efectivo
Pan enrollado	150,00	150,00	150,00	150,00	150,00	150,00	150,00	1.050,00		1.050,00	0,15	157,50	Efectivo
Pan de chocolate	120,00		120,00		120,00		120,00	480,00		480,00	0,15	72,00	Efectivo
Pan de leche	120,00		120,00		120,00		120,00	480,00		480,00	0,15	72,00	Efectivo
Pan de dulce	120,00	120,00	120,00	120,00	120,00	120,00	120,00	840,00		840,00	0,15	126,00	Efectivo
Cañitas	75,00	75,00	75,00	75,00	75,00	75,00	75,00	525,00		525,00	0,15	78,75	Efectivo
Palanquetas	120,00	120,00	120,00	120,00	120,00	120,00	120,00	840,00		840,00	0,15	126,00	Efectivo
Pasta	120,00	120,00	120,00	120,00	120,00	120,00	120,00	840,00		840,00	0,15	126,00	Efectivo
Empanadas de manjar	90,00	90,00	90,00	90,00	90,00	90,00	90,00	630,00		630,00	0,25	157,50	Efectivo
Empanadas de queso	90,00	90,00	90,00	90,00	90,00	90,00	90,00	630,00		630,00	0,25	157,50	Efectivo
TOTAL											1952,25		

Panadería CUEVA'S

AUXILIAR DE VENTAS Nro. 004



CLIENTE: Varios

SEMANA: 22 al 28 de Abril del 2024

Producto	Lunes	Martes	Miércoles	Jueves	Viernes	Sábado	Domingo	Cantidad	Subtotal 15%	Subtotal 0%	Valor Unit.	Valor Total	F. Pago
Suspiros Grandes							80,00	80,00		80,00	0,10	8,00	Efectivo
Suspiros pequeños							40,00	40,00		40,00	0,05	2,00	Efectivo
Rosquillas							150,00	150,00		150,00	0,10	15,00	Efectivo
Deditos							20,00	20,00		20,00	0,15	3,00	Efectivo
Conchas							60,00	60,00		60,00	0,25	15,00	Efectivo
Galletas							60,00	60,00		60,00	0,15	9,00	Efectivo
Conchitas de chocolate					60,00		60,00	120,00		120,00	0,15	18,00	Efectivo
Mini Galletas							40,00	40,00		40,00	0,05	2,00	Efectivo
Carmelitas							125,00	125,00		125,00	0,15	18,75	Efectivo
Donas	20,00		20,00		20,00		20,00	80,00		80,00	0,50	40,00	Efectivo
Tortillas de maíz							150,00	150,00		150,00	0,15	22,50	Efectivo
Bizcochuelos	20,00		25,00		25,00		30,00	100,00		100,00	0,50	50,00	Efectivo
Brazo Gitano					2,00		2,00	4,00		4,00	6,00	24,00	Efectivo
Torta de vainilla Grande					3,00		3,00	6,00		6,00	12,00	72,00	Efectivo
Torta de vainilla mediana			3,00		3,00		3,00	9,00		9,00	10,00	90,00	Efectivo
Torta de vainilla pequeña			3,00		3,00		3,00	9,00		9,00	6,00	54,00	Efectivo
Pan de bollo	120,00	120,00	120,00	120,00	120,00	120,00	120,00	840,00		840,00	0,15	126,00	Efectivo
Pan integral	60,00	60,00	60,00	60,00	60,00	60,00	60,00	420,00		420,00	0,15	63,00	Efectivo
Roscas	85,00	85,00	85,00	85,00	85,00	85,00	85,00	595,00		595,00	0,15	89,25	Efectivo
Pan de sal	150,00	150,00	150,00	150,00	150,00	150,00	150,00	1.050,00		1.050,00	0,15	157,50	Efectivo
Pan enrollado	150,00	150,00	150,00	150,00	150,00	150,00	150,00	1.050,00		1.050,00	0,15	157,50	Efectivo
Pan de chocolate	120,00		120,00		120,00		120,00	480,00		480,00	0,15	72,00	Efectivo
Pan de leche	120,00		120,00		120,00		120,00	480,00		480,00	0,15	72,00	Efectivo
Pan de dulce	120,00	120,00	120,00	120,00	120,00	120,00	120,00	840,00		840,00	0,15	126,00	Efectivo
Cañitas	75,00	75,00	75,00	75,00	75,00	75,00	75,00	525,00		525,00	0,15	78,75	Efectivo
Palanquetas	120,00	120,00	120,00	120,00	120,00	120,00	120,00	840,00		840,00	0,15	126,00	Efectivo
Pasta	120,00	120,00	120,00	120,00	120,00	120,00	120,00	840,00		840,00	0,15	126,00	Efectivo
Empanadas de manjar	90,00	90,00	90,00	90,00	90,00	90,00	90,00	630,00		630,00	0,25	157,50	Efectivo
Empanadas de queso	90,00	90,00	90,00	90,00	90,00	90,00	90,00	630,00		630,00	0,25	157,50	Efectivo
TOTAL											1952,25		

Panadería CUEVA'S

AUXILIAR DE VENTAS Nro. 005



CLIENTE: Varios

SEMANA: 29 de abril al 05 de mayo del 2024

Producto	Lunes	Martes	Miércoles	Jueves	Viernes	Sábado	Domingo	Cantidad	Subtotal 15%	Subtotal 0%	Valor Unit.	Valor Total	F. Pago
Suspiros Grandes							80,00	80,00		80,00	0,10	8,00	Efectivo
Suspiros pequeños							40,00	40,00		40,00	0,05	2,00	Efectivo
Rosquillas							150,00	150,00		150,00	0,10	15,00	Efectivo
Deditos							20,00	20,00		20,00	0,15	3,00	Efectivo
Conchas							60,00	60,00		60,00	0,25	15,00	Efectivo
Galletas							60,00	60,00		60,00	0,15	9,00	Efectivo
Conchitas de chocolate					60,00		60,00	120,00		120,00	0,15	18,00	Efectivo
Mini Galletas							40,00	40,00		40,00	0,05	2,00	Efectivo
Carmelitas							125,00	125,00		125,00	0,15	18,75	Efectivo
Donas	20,00		20,00		20,00		20,00	80,00		80,00	0,50	40,00	Efectivo
Tortillas de maíz							150,00	150,00		150,00	0,15	22,50	Efectivo
Bizcochuelos	20,00		25,00		25,00		30,00	100,00		100,00	0,50	50,00	Efectivo
Brazo Gitano					2,00		2,00	4,00		4,00	6,00	24,00	Efectivo
Torta de vainilla Grande					3,00		3,00	6,00		6,00	12,00	72,00	Efectivo
Torta de vainilla mediana			3,00		3,00		3,00	9,00		9,00	10,00	90,00	Efectivo
Torta de vainilla pequeña			3,00		3,00		3,00	9,00		9,00	6,00	54,00	Efectivo
Pan de bollo	120,00	120,00	120,00	120,00	120,00	120,00	120,00	840,00		840,00	0,15	126,00	Efectivo
Pan integral	60,00	60,00	60,00	60,00	60,00	60,00	60,00	420,00		420,00	0,15	63,00	Efectivo
Roscas	85,00	85,00	85,00	85,00	85,00	85,00	85,00	595,00		595,00	0,15	89,25	Efectivo
Pan de sal	150,00	150,00	150,00	150,00	150,00	150,00	150,00	1.050,00		1.050,00	0,15	157,50	Efectivo
Pan enrollado	150,00	150,00	150,00	150,00	150,00	150,00	150,00	1.050,00		1.050,00	0,15	157,50	Efectivo
Pan de chocolate	120,00		120,00		120,00		120,00	480,00		480,00	0,15	72,00	Efectivo
Pan de leche	120,00		120,00		120,00		120,00	480,00		480,00	0,15	72,00	Efectivo
Pan de dulce	120,00	120,00	120,00	120,00	120,00	120,00	120,00	840,00		840,00	0,15	126,00	Efectivo
Cañitas	75,00	75,00	75,00	75,00	75,00	75,00	75,00	525,00		525,00	0,15	78,75	Efectivo
Palanquetas	120,00	120,00	120,00	120,00	120,00	120,00	120,00	840,00		840,00	0,15	126,00	Efectivo
Pasta	120,00	120,00	120,00	120,00	120,00	120,00	120,00	840,00		840,00	0,15	126,00	Efectivo
Empanadas de manjar	90,00	90,00	90,00	90,00	90,00	90,00	90,00	630,00		630,00	0,25	157,50	Efectivo
Empanadas de queso	90,00	90,00	90,00	90,00	90,00	90,00	90,00	630,00		630,00	0,25	157,50	Efectivo
TOTAL											1952,25		

Panadería CUEVA'S

AUXILIAR DE VENTAS Nro. 006



CLIENTE: Varios

SEMANA: 06 al 12 de mayo del 2024

Producto	Lunes	Martes	Miércoles	Jueves	Viernes	Sábado	Domingo	Cantidad	Subtotal 15%	Subtotal 0%	Valor Unit.	Valor Total	F. Pago
Suspiros Grandes							80,00	80,00		80,00	0,10	8,00	Efectivo
Suspiros pequeños							40,00	40,00		40,00	0,05	2,00	Efectivo
Rosquillas							150,00	150,00		150,00	0,10	15,00	Efectivo
Deditos							20,00	20,00		20,00	0,15	3,00	Efectivo
Conchas							60,00	60,00		60,00	0,25	15,00	Efectivo
Galletas							60,00	60,00		60,00	0,15	9,00	Efectivo
Conchitas de chocolate					60,00		60,00	120,00		120,00	0,15	18,00	Efectivo
Mini Galletas							40,00	40,00		40,00	0,05	2,00	Efectivo
Carmelitas							125,00	125,00		125,00	0,15	18,75	Efectivo
Donas	20,00		20,00		20,00		20,00	80,00		80,00	0,50	40,00	Efectivo
Tortillas de maíz							150,00	150,00		150,00	0,15	22,50	Efectivo
Bizcochuelos	20,00		25,00		25,00		30,00	100,00		100,00	0,50	50,00	Efectivo
Brazo Gitano					2,00		2,00	4,00		4,00	6,00	24,00	Efectivo
Torta de vainilla Grande					3,00		3,00	6,00		6,00	12,00	72,00	Efectivo
Torta de vainilla mediana			3,00		3,00		3,00	9,00		9,00	10,00	90,00	Efectivo
Torta de vainilla pequeña			3,00		3,00		3,00	9,00		9,00	6,00	54,00	Efectivo
Pan de bollo	120,00	120,00	120,00	120,00	120,00	120,00	120,00	840,00		840,00	0,15	126,00	Efectivo
Pan integral	60,00	60,00	60,00	60,00	60,00	60,00	60,00	420,00		420,00	0,15	63,00	Efectivo
Roscas	85,00	85,00	85,00	85,00	85,00	85,00	85,00	595,00		595,00	0,15	89,25	Efectivo
Pan de sal	150,00	150,00	150,00	150,00	150,00	150,00	150,00	1.050,00		1.050,00	0,15	157,50	Efectivo
Pan enrollado	150,00	150,00	150,00	150,00	150,00	150,00	150,00	1.050,00		1.050,00	0,15	157,50	Efectivo
Pan de chocolate	120,00		120,00		120,00		120,00	480,00		480,00	0,15	72,00	Efectivo
Pan de leche	120,00		120,00		120,00		120,00	480,00		480,00	0,15	72,00	Efectivo
Pan de dulce	120,00	120,00	120,00	120,00	120,00	120,00	120,00	840,00		840,00	0,15	126,00	Efectivo
Cañitas	75,00	75,00	75,00	75,00	75,00	75,00	75,00	525,00		525,00	0,15	78,75	Efectivo
Palanquetas	120,00	120,00	120,00	120,00	120,00	120,00	120,00	840,00		840,00	0,15	126,00	Efectivo
Pasta	120,00	120,00	120,00	120,00	120,00	120,00	120,00	840,00		840,00	0,15	126,00	Efectivo
Empanadas de manjar	90,00	90,00	90,00	90,00	90,00	90,00	90,00	630,00		630,00	0,25	157,50	Efectivo
Empanadas de queso	90,00	90,00	90,00	90,00	90,00	90,00	90,00	630,00		630,00	0,25	157,50	Efectivo
TOTAL											1952,25		

Panadería CUEVA'S

AUXILIAR DE VENTAS Nro. 007



CLIENTE: Varios

SEMANA: 13 al 19 de mayo del 2024

Producto	Lunes	Martes	Miércoles	Jueves	Viernes	Sábado	Domingo	Cantidad	Subtotal 15%	Subtotal 0%	Valor Unit.	Valor Total	F. Pago
Suspiros Grandes							80,00	80,00		80,00	0,10	8,00	Efectivo
Suspiros pequeños							40,00	40,00		40,00	0,05	2,00	Efectivo
Rosquillas							150,00	150,00		150,00	0,10	15,00	Efectivo
Deditos							20,00	20,00		20,00	0,15	3,00	Efectivo
Conchas							60,00	60,00		60,00	0,25	15,00	Efectivo
Galletas							60,00	60,00		60,00	0,15	9,00	Efectivo
Conchitas de chocolate					60,00		60,00	120,00		120,00	0,15	18,00	Efectivo
Mini Galletas							40,00	40,00		40,00	0,05	2,00	Efectivo
Carmelitas							125,00	125,00		125,00	0,15	18,75	Efectivo
Donas	20,00		20,00		20,00		20,00	80,00		80,00	0,50	40,00	Efectivo
Tortillas de maíz							150,00	150,00		150,00	0,15	22,50	Efectivo
Bizcochuelos	20,00		25,00		25,00		30,00	100,00		100,00	0,50	50,00	Efectivo
Brazo Gitano					2,00		2,00	4,00		4,00	6,00	24,00	Efectivo
Torta de vainilla Grande					3,00		3,00	6,00		6,00	12,00	72,00	Efectivo
Torta de vainilla mediana			3,00		3,00		3,00	9,00		9,00	10,00	90,00	Efectivo
Torta de vainilla pequeña			3,00		3,00		3,00	9,00		9,00	6,00	54,00	Efectivo
Pan de bollo	120,00	120,00	120,00	120,00	120,00	120,00	120,00	840,00		840,00	0,15	126,00	Efectivo
Pan integral	60,00	60,00	60,00	60,00	60,00	60,00	60,00	420,00		420,00	0,15	63,00	Efectivo
Roscas	85,00	85,00	85,00	85,00	85,00	85,00	85,00	595,00		595,00	0,15	89,25	Efectivo
Pan de sal	150,00	150,00	150,00	150,00	150,00	150,00	150,00	1.050,00		1.050,00	0,15	157,50	Efectivo
Pan enrollado	150,00	150,00	150,00	150,00	150,00	150,00	150,00	1.050,00		1.050,00	0,15	157,50	Efectivo
Pan de chocolate	120,00		120,00		120,00		120,00	480,00		480,00	0,15	72,00	Efectivo
Pan de leche	120,00		120,00		120,00		120,00	480,00		480,00	0,15	72,00	Efectivo
Pan de dulce	120,00	120,00	120,00	120,00	120,00	120,00	120,00	840,00		840,00	0,15	126,00	Efectivo
Cañitas	75,00	75,00	75,00	75,00	75,00	75,00	75,00	525,00		525,00	0,15	78,75	Efectivo
Palanquetas	120,00	120,00	120,00	120,00	120,00	120,00	120,00	840,00		840,00	0,15	126,00	Efectivo
Pasta	120,00	120,00	120,00	120,00	120,00	120,00	120,00	840,00		840,00	0,15	126,00	Efectivo
Empanadas de manjar	90,00	90,00	90,00	90,00	90,00	90,00	90,00	630,00		630,00	0,25	157,50	Efectivo
Empanadas de queso	90,00	90,00	90,00	90,00	90,00	90,00	90,00	630,00		630,00	0,25	157,50	Efectivo
TOTAL											1952,25		

Panadería CUEVA'S

AUXILIAR DE VENTAS Nro. 008



CLIENTE: Varios

SEMANA: 20 al 26 de mayo del 2024

Producto	Lunes	Martes	Miércoles	Jueves	Viernes	Sábado	Domingo	Cantidad	Subtotal 15%	Subtotal 0%	Valor Unit.	Valor Total	F. Pago
Suspiros Grandes							80,00	80,00		80,00	0,10	8,00	Efectivo
Suspiros pequeños							40,00	40,00		40,00	0,05	2,00	Efectivo
Rosquillas							150,00	150,00		150,00	0,10	15,00	Efectivo
Deditos							20,00	20,00		20,00	0,15	3,00	Efectivo
Conchas							60,00	60,00		60,00	0,25	15,00	Efectivo
Galletas							60,00	60,00		60,00	0,15	9,00	Efectivo
Conchitas de chocolate					60,00		60,00	120,00		120,00	0,15	18,00	Efectivo
Mini Galletas							40,00	40,00		40,00	0,05	2,00	Efectivo
Carmelitas							125,00	125,00		125,00	0,15	18,75	Efectivo
Donas	20,00		20,00		20,00		20,00	80,00		80,00	0,50	40,00	Efectivo
Tortillas de maíz							150,00	150,00		150,00	0,15	22,50	Efectivo
Bizcochuelos	20,00		25,00		25,00		30,00	100,00		100,00	0,50	50,00	Efectivo
Brazo Gitano					2,00		2,00	4,00		4,00	6,00	24,00	Efectivo
Torta de vainilla Grande					3,00		3,00	6,00		6,00	12,00	72,00	Efectivo
Torta de vainilla mediana			3,00		3,00		3,00	9,00		9,00	10,00	90,00	Efectivo
Torta de vainilla pequeña			3,00		3,00		3,00	9,00		9,00	6,00	54,00	Efectivo
Pan de bollo	120,00	120,00	120,00	120,00	120,00	120,00	120,00	840,00		840,00	0,15	126,00	Efectivo
Pan integral	60,00	60,00	60,00	60,00	60,00	60,00	60,00	420,00		420,00	0,15	63,00	Efectivo
Roscas	85,00	85,00	85,00	85,00	85,00	85,00	85,00	595,00		595,00	0,15	89,25	Efectivo
Pan de sal	150,00	150,00	150,00	150,00	150,00	150,00	150,00	1.050,00		1.050,00	0,15	157,50	Efectivo
Pan enrollado	150,00	150,00	150,00	150,00	150,00	150,00	150,00	1.050,00		1.050,00	0,15	157,50	Efectivo
Pan de chocolate	120,00		120,00		120,00		120,00	480,00		480,00	0,15	72,00	Efectivo
Pan de leche	120,00		120,00		120,00		120,00	480,00		480,00	0,15	72,00	Efectivo
Pan de dulce	120,00	120,00	120,00	120,00	120,00	120,00	120,00	840,00		840,00	0,15	126,00	Efectivo
Cañitas	75,00	75,00	75,00	75,00	75,00	75,00	75,00	525,00		525,00	0,15	78,75	Efectivo
Palanquetas	120,00	120,00	120,00	120,00	120,00	120,00	120,00	840,00		840,00	0,15	126,00	Efectivo
Pasta	120,00	120,00	120,00	120,00	120,00	120,00	120,00	840,00		840,00	0,15	126,00	Efectivo
Empanadas de manjar	90,00	90,00	90,00	90,00	90,00	90,00	90,00	630,00		630,00	0,25	157,50	Efectivo
Empanadas de queso	90,00	90,00	90,00	90,00	90,00	90,00	90,00	630,00		630,00	0,25	157,50	Efectivo
TOTAL												1952,25	

Panadería CUEVA'S

AUXILIAR DE VENTAS Nro. 009



CLIENTE: Varios

SEMANA: 27 de mayo al 02 de junio del 2024

Producto	Lunes	Martes	Miércoles	Jueves	Viernes	Sábado	Domingo	Cantidad	Subtotal 15%	Subtotal 0%	Valor Unit.	Valor Total	F. Pago
Suspiros Grandes							80,00	80,00		80,00	0,10	8,00	Efectivo
Suspiros pequeños							40,00	40,00		40,00	0,05	2,00	Efectivo
Rosquillas							150,00	150,00		150,00	0,10	15,00	Efectivo
Deditos							20,00	20,00		20,00	0,15	3,00	Efectivo
Conchas							60,00	60,00		60,00	0,25	15,00	Efectivo
Galletas							60,00	60,00		60,00	0,15	9,00	Efectivo
Conchitas de chocolate					60,00		60,00	120,00		120,00	0,15	18,00	Efectivo
Mini Galletas							40,00	40,00		40,00	0,05	2,00	Efectivo
Carmelitas							125,00	125,00		125,00	0,15	18,75	Efectivo
Donas	20,00		20,00		20,00		20,00	80,00		80,00	0,50	40,00	Efectivo
Tortillas de maíz							150,00	150,00		150,00	0,15	22,50	Efectivo
Bizcochuelos	20,00		25,00		25,00		30,00	100,00		100,00	0,50	50,00	Efectivo
Brazo Gitano					2,00		2,00	4,00		4,00	6,00	24,00	Efectivo
Torta de vainilla Grande					3,00		3,00	6,00		6,00	12,00	72,00	Efectivo
Torta de vainilla mediana			3,00		3,00		3,00	9,00		9,00	10,00	90,00	Efectivo
Torta de vainilla pequeña			3,00		3,00		3,00	9,00		9,00	6,00	54,00	Efectivo
Pan de bollo	120,00	120,00	120,00	120,00	120,00	120,00	120,00	840,00		840,00	0,15	126,00	Efectivo
Pan integral	60,00	60,00	60,00	60,00	60,00	60,00	60,00	420,00		420,00	0,15	63,00	Efectivo
Roscas	85,00	85,00	85,00	85,00	85,00	85,00	85,00	595,00		595,00	0,15	89,25	Efectivo
Pan de sal	150,00	150,00	150,00	150,00	150,00	150,00	150,00	1.050,00		1.050,00	0,15	157,50	Efectivo
Pan enrollado	150,00	150,00	150,00	150,00	150,00	150,00	150,00	1.050,00		1.050,00	0,15	157,50	Efectivo
Pan de chocolate	120,00		120,00		120,00		120,00	480,00		480,00	0,15	72,00	Efectivo
Pan de leche	120,00		120,00		120,00		120,00	480,00		480,00	0,15	72,00	Efectivo
Pan de dulce	120,00	120,00	120,00	120,00	120,00	120,00	120,00	840,00		840,00	0,15	126,00	Efectivo
Cañitas	75,00	75,00	75,00	75,00	75,00	75,00	75,00	525,00		525,00	0,15	78,75	Efectivo
Palanquetas	120,00	120,00	120,00	120,00	120,00	120,00	120,00	840,00		840,00	0,15	126,00	Efectivo
Pasta	120,00	120,00	120,00	120,00	120,00	120,00	120,00	840,00		840,00	0,15	126,00	Efectivo
Empanadas de manjar	90,00	90,00	90,00	90,00	90,00	90,00	90,00	630,00		630,00	0,25	157,50	Efectivo
Empanadas de queso	90,00	90,00	90,00	90,00	90,00	90,00	90,00	630,00		630,00	0,25	157,50	Efectivo
TOTAL											1952,25		

Panadería CUEVA'S

AUXILIAR DE VENTAS Nro. 010



CLIENTE: Varios

SEMANA: 03 al 09 de junio del 2024

Producto	Lunes	Martes	Miércoles	Jueves	Viernes	Sábado	Domingo	Cantidad	Subtotal 15%	Subtotal 0%	Valor Unit.	Valor Total	F. Pago
Suspiros Grandes							80,00	80,00		80,00	0,10	8,00	Efectivo
Suspiros pequeños							40,00	40,00		40,00	0,05	2,00	Efectivo
Rosquillas							150,00	150,00		150,00	0,10	15,00	Efectivo
Deditos							20,00	20,00		20,00	0,15	3,00	Efectivo
Conchas							60,00	60,00		60,00	0,25	15,00	Efectivo
Galletas							60,00	60,00		60,00	0,15	9,00	Efectivo
Conchitas de chocolate					60,00		60,00	120,00		120,00	0,15	18,00	Efectivo
Mini Galletas							40,00	40,00		40,00	0,05	2,00	Efectivo
Carmelitas							125,00	125,00		125,00	0,15	18,75	Efectivo
Donas	20,00		20,00		20,00		20,00	80,00		80,00	0,50	40,00	Efectivo
Tortillas de maíz							150,00	150,00		150,00	0,15	22,50	Efectivo
Bizcochuelos	20,00		25,00		25,00		30,00	100,00		100,00	0,50	50,00	Efectivo
Brazo Gitano					2,00		2,00	4,00		4,00	6,00	24,00	Efectivo
Torta de vainilla Grande					3,00		3,00	6,00		6,00	12,00	72,00	Efectivo
Torta de vainilla mediana			3,00		3,00		3,00	9,00		9,00	10,00	90,00	Efectivo
Torta de vainilla pequeña			3,00		3,00		3,00	9,00		9,00	6,00	54,00	Efectivo
Pan de bollo	120,00	120,00	120,00	120,00	120,00	120,00	120,00	840,00		840,00	0,15	126,00	Efectivo
Pan integral	60,00	60,00	60,00	60,00	60,00	60,00	60,00	420,00		420,00	0,15	63,00	Efectivo
Roscas	85,00	85,00	85,00	85,00	85,00	85,00	85,00	595,00		595,00	0,15	89,25	Efectivo
Pan de sal	150,00	150,00	150,00	150,00	150,00	150,00	150,00	1.050,00		1.050,00	0,15	157,50	Efectivo
Pan enrollado	150,00	150,00	150,00	150,00	150,00	150,00	150,00	1.050,00		1.050,00	0,15	157,50	Efectivo
Pan de chocolate	120,00		120,00		120,00		120,00	480,00		480,00	0,15	72,00	Efectivo
Pan de leche	120,00		120,00		120,00		120,00	480,00		480,00	0,15	72,00	Efectivo
Pan de dulce	120,00	120,00	120,00	120,00	120,00	120,00	120,00	840,00		840,00	0,15	126,00	Efectivo
Cañitas	75,00	75,00	75,00	75,00	75,00	75,00	75,00	525,00		525,00	0,15	78,75	Efectivo
Palanquetas	120,00	120,00	120,00	120,00	120,00	120,00	120,00	840,00		840,00	0,15	126,00	Efectivo
Pasta	120,00	120,00	120,00	120,00	120,00	120,00	120,00	840,00		840,00	0,15	126,00	Efectivo
Empanadas de manjar	90,00	90,00	90,00	90,00	90,00	90,00	90,00	630,00		630,00	0,25	157,50	Efectivo
Empanadas de queso	90,00	90,00	90,00	90,00	90,00	90,00	90,00	630,00		630,00	0,25	157,50	Efectivo
TOTAL											1952,25		

Panadería CUEVA'S

AUXILIAR DE VENTAS Nro. 011



CLIENTE: Varios

SEMANA: 10 al 16 de junio del 2024

Producto	Lunes	Martes	Miércoles	Jueves	Viernes	Sábado	Domingo	Cantidad	Subtotal 15%	Subtotal 0%	Valor Unit.	Valor Total	F. Pago
Suspiros Grandes							80,00	80,00		80,00	0,10	8,00	Efectivo
Suspiros pequeños							40,00	40,00		40,00	0,05	2,00	Efectivo
Rosquillas							150,00	150,00		150,00	0,10	15,00	Efectivo
Deditos							20,00	20,00		20,00	0,15	3,00	Efectivo
Conchas							60,00	60,00		60,00	0,25	15,00	Efectivo
Galletas							60,00	60,00		60,00	0,15	9,00	Efectivo
Conchitas de chocolate					60,00		60,00	120,00		120,00	0,15	18,00	Efectivo
Mini Galletas							40,00	40,00		40,00	0,05	2,00	Efectivo
Carmelitas							125,00	125,00		125,00	0,15	18,75	Efectivo
Donas	20,00		20,00		20,00		20,00	80,00		80,00	0,50	40,00	Efectivo
Tortillas de maíz							150,00	150,00		150,00	0,15	22,50	Efectivo
Bizcochuelos	20,00		25,00		25,00		30,00	100,00		100,00	0,50	50,00	Efectivo
Brazo Gitano					2,00		2,00	4,00		4,00	6,00	24,00	Efectivo
Torta de vainilla Grande					3,00		3,00	6,00		6,00	12,00	72,00	Efectivo
Torta de vainilla mediana			3,00		3,00		3,00	9,00		9,00	10,00	90,00	Efectivo
Torta de vainilla pequeña			3,00		3,00		3,00	9,00		9,00	6,00	54,00	Efectivo
Pan de bollo	120,00	120,00	120,00	120,00	120,00	120,00	120,00	840,00		840,00	0,15	126,00	Efectivo
Pan integral	60,00	60,00	60,00	60,00	60,00	60,00	60,00	420,00		420,00	0,15	63,00	Efectivo
Roscas	85,00	85,00	85,00	85,00	85,00	85,00	85,00	595,00		595,00	0,15	89,25	Efectivo
Pan de sal	150,00	150,00	150,00	150,00	150,00	150,00	150,00	1.050,00		1.050,00	0,15	157,50	Efectivo
Pan enrollado	150,00	150,00	150,00	150,00	150,00	150,00	150,00	1.050,00		1.050,00	0,15	157,50	Efectivo
Pan de chocolate	120,00		120,00		120,00		120,00	480,00		480,00	0,15	72,00	Efectivo
Pan de leche	120,00		120,00		120,00		120,00	480,00		480,00	0,15	72,00	Efectivo
Pan de dulce	120,00	120,00	120,00	120,00	120,00	120,00	120,00	840,00		840,00	0,15	126,00	Efectivo
Cañitas	75,00	75,00	75,00	75,00	75,00	75,00	75,00	525,00		525,00	0,15	78,75	Efectivo
Palanquetas	120,00	120,00	120,00	120,00	120,00	120,00	120,00	840,00		840,00	0,15	126,00	Efectivo
Pasta	120,00	120,00	120,00	120,00	120,00	120,00	120,00	840,00		840,00	0,15	126,00	Efectivo
Empanadas de manjar	90,00	90,00	90,00	90,00	90,00	90,00	90,00	630,00		630,00	0,25	157,50	Efectivo
Empanadas de queso	90,00	90,00	90,00	90,00	90,00	90,00	90,00	630,00		630,00	0,25	157,50	Efectivo
TOTAL												1952,25	

Panadería CUEVA'S

AUXILIAR DE VENTAS Nro. 012



CLIENTE: Varios

SEMANA: 17 al 23 de junio del 2024

Producto	Lunes	Martes	Miércoles	Jueves	Viernes	Sábado	Domingo	Cantidad	Subtotal 15%	Subtotal 0%	Valor Unit.	Valor Total	F. Pago
Suspiros Grandes							80,00	80,00		80,00	0,10	8,00	Efectivo
Suspiros pequeños							40,00	40,00		40,00	0,05	2,00	Efectivo
Rosquillas							150,00	150,00		150,00	0,10	15,00	Efectivo
Deditos							20,00	20,00		20,00	0,15	3,00	Efectivo
Conchas							60,00	60,00		60,00	0,25	15,00	Efectivo
Galletas							60,00	60,00		60,00	0,15	9,00	Efectivo
Conchitas de chocolate					60,00		60,00	120,00		120,00	0,15	18,00	Efectivo
Mini Galletas							40,00	40,00		40,00	0,05	2,00	Efectivo
Carmelitas							125,00	125,00		125,00	0,15	18,75	Efectivo
Donas	20,00		20,00		20,00		20,00	80,00		80,00	0,50	40,00	Efectivo
Tortillas de maíz							150,00	150,00		150,00	0,15	22,50	Efectivo
Bizcochuelos	20,00		25,00		25,00		30,00	100,00		100,00	0,50	50,00	Efectivo
Brazo Gitano					2,00		2,00	4,00		4,00	6,00	24,00	Efectivo
Torta de vainilla Grande					3,00		3,00	6,00		6,00	12,00	72,00	Efectivo
Torta de vainilla mediana			3,00		3,00		3,00	9,00		9,00	10,00	90,00	Efectivo
Torta de vainilla pequeña			3,00		3,00		3,00	9,00		9,00	6,00	54,00	Efectivo
Pan de bollo	120,00	120,00	120,00	120,00	120,00	120,00	120,00	840,00		840,00	0,15	126,00	Efectivo
Pan integral	60,00	60,00	60,00	60,00	60,00	60,00	60,00	420,00		420,00	0,15	63,00	Efectivo
Roscas	85,00	85,00	85,00	85,00	85,00	85,00	85,00	595,00		595,00	0,15	89,25	Efectivo
Pan de sal	150,00	150,00	150,00	150,00	150,00	150,00	150,00	1.050,00		1.050,00	0,15	157,50	Efectivo
Pan enrollado	150,00	150,00	150,00	150,00	150,00	150,00	150,00	1.050,00		1.050,00	0,15	157,50	Efectivo
Pan de chocolate	120,00		120,00		120,00		120,00	480,00		480,00	0,15	72,00	Efectivo
Pan de leche	120,00		120,00		120,00		120,00	480,00		480,00	0,15	72,00	Efectivo
Pan de dulce	120,00	120,00	120,00	120,00	120,00	120,00	120,00	840,00		840,00	0,15	126,00	Efectivo
Cañitas	75,00	75,00	75,00	75,00	75,00	75,00	75,00	525,00		525,00	0,15	78,75	Efectivo
Palanquetas	120,00	120,00	120,00	120,00	120,00	120,00	120,00	840,00		840,00	0,15	126,00	Efectivo
Pasta	120,00	120,00	120,00	120,00	120,00	120,00	120,00	840,00		840,00	0,15	126,00	Efectivo
Empanadas de manjar	90,00	90,00	90,00	90,00	90,00	90,00	90,00	630,00		630,00	0,25	157,50	Efectivo
Empanadas de queso	90,00	90,00	90,00	90,00	90,00	90,00	90,00	630,00		630,00	0,25	157,50	Efectivo
TOTAL											1952,25		

Panadería CUEVA'S

AUXILIAR DE VENTAS Nro. 013





CLIENTE: Varios


SEMANA: 24 al 30 de junio del 2024

Producto	Lunes	Martes	Miércoles	Jueves	Viernes	Sábado	Domingo	Cantidad	Subtotal 15%	Subtotal 0%	Valor Unit.	Valor Total	F. Pago
Suspiros Grandes							80,00	80,00		80,00	0,10	8,00	Efectivo
Suspiros pequeños							40,00	40,00		40,00	0,05	2,00	Efectivo
Rosquillas							150,00	150,00		150,00	0,10	15,00	Efectivo
Deditos							20,00	20,00		20,00	0,15	3,00	Efectivo
Conchas							60,00	60,00		60,00	0,25	15,00	Efectivo
Galletas							60,00	60,00		60,00	0,15	9,00	Efectivo
Conchitas de chocolate					60,00		60,00	120,00		120,00	0,15	18,00	Efectivo
Mini Galletas							40,00	40,00		40,00	0,05	2,00	Efectivo
Carmelitas							125,00	125,00		125,00	0,15	18,75	Efectivo
Donas	20,00		20,00		20,00		20,00	80,00		80,00	0,50	40,00	Efectivo
Tortillas de maíz							150,00	150,00		150,00	0,15	22,50	Efectivo
Bizcochuelos	20,00		25,00		25,00		30,00	100,00		100,00	0,50	50,00	Efectivo
Brazo Gitano					2,00		2,00	4,00		4,00	6,00	24,00	Efectivo
Torta de vainilla Grande					3,00		3,00	6,00		6,00	12,00	72,00	Efectivo
Torta de vainilla mediana			3,00		3,00		3,00	9,00		9,00	10,00	90,00	Efectivo
Torta de vainilla pequeña			3,00		3,00		3,00	9,00		9,00	6,00	54,00	Efectivo
Pan de bollo	120,00	120,00	120,00	120,00	120,00	120,00	120,00	840,00		840,00	0,15	126,00	Efectivo
Pan integral	60,00	60,00	60,00	60,00	60,00	60,00	60,00	420,00		420,00	0,15	63,00	Efectivo
Roscas	85,00	85,00	85,00	85,00	85,00	85,00	85,00	595,00		595,00	0,15	89,25	Efectivo
Pan de sal	150,00	150,00	150,00	150,00	150,00	150,00	150,00	1.050,00		1.050,00	0,15	157,50	Efectivo
Pan enrollado	150,00	150,00	150,00	150,00	150,00	150,00	150,00	1.050,00		1.050,00	0,15	157,50	Efectivo
Pan de chocolate	120,00		120,00		120,00		120,00	480,00		480,00	0,15	72,00	Efectivo
Pan de leche	120,00		120,00		120,00		120,00	480,00		480,00	0,15	72,00	Efectivo
Pan de dulce	120,00	120,00	120,00	120,00	120,00	120,00	120,00	840,00		840,00	0,15	126,00	Efectivo
Cañitas	75,00	75,00	75,00	75,00	75,00	75,00	75,00	525,00		525,00	0,15	78,75	Efectivo
Palanquetas	120,00	120,00	120,00	120,00	120,00	120,00	120,00	840,00		840,00	0,15	126,00	Efectivo
Pasta	120,00	120,00	120,00	120,00	120,00	120,00	120,00	840,00		840,00	0,15	126,00	Efectivo
Empanadas de manjar	90,00	90,00	90,00	90,00	90,00	90,00	90,00	630,00		630,00	0,25	157,50	Efectivo
Empanadas de queso	90,00	90,00	90,00	90,00	90,00	90,00	90,00	630,00		630,00	0,25	157,50	Efectivo
TOTAL											1952,25		

Anexo 5*Auxiliar de Cuentas por Pagar*

Panadería CUEVA'S AUXILIAR DE CUENTAS POR PAGAR 				
Nombre: Imelda Jaramillo Cia. Ltda				
FECHA	DETALLE	PAGO	DEUDA	SALDO
19/06/2024	Compra de Materia Prima según factura Nro. 001011-000428719		49,68	49,68
27/06/2024	Compra de Materia Prima según factura Nro. 001011-000430612		121,61	171,29
30/06/2024	Pago de la Deuda según factura Nro. 001011-000428719	49,68		121,61
30/06/2024	Pago de la deuda según factura Nro. 001011-000430612	121,61		0,00

Panadería CUEVA'S AUXILIAR DE CUENTAS POR PAGAR 				
Nombre: Mejía Sarango Rocio del Cisne				
FECHA	DETALLE	PAGO	DEUDA	SALDO
28/06/2024	Compra Materia Prima		475,00	475,00

Panadería CUEVA'S AUXILIAR DE CUENTAS POR PAGAR 				
Nombre: EP-EMAPAC (Empresa Pública municipal de agua potable Alcantarillado de Calvas)				
FECHA	DETALLE	PAGO	DEUDA	SALDO
30/06/2024	Consumo de agua potable		25,00	25,00

Panadería CUEVA'S

AUXILIAR DE CUENTAS POR PAGAR



Nombre: EERSSA (EERSSA (Empresa Eléctrica Regional del Sur S. A))

FECHA	DETALLE	PAGO	DEUDA	SALDO
30/06/2024	Luz Eléctrica		150,00	150,00

Panadería CUEVA'S

AUXILIAR DE CUENTAS POR PAGAR



Nombre: GO NET

FECHA	DETALLE	PAGO	DEUDA	SALDO
30/06/2024	Internet GO NET		23,00	23,00

Panadería CUEVA'S

AUXILIAR DE CUENTAS POR PAGAR




Nombre: Arriendo

FECHA	DETALLE	PAGO	DEUDA	SALDO
30/06/2024	Arriendo		450,00	450,00

Anexo 6

Orden de Producción y Requisición

Panadería CUEVA'S		
ORDEN DE PRODUCCIÓN N.1		
Cliente: Varios		
Fecha de Inicio: 01 de abril		
Fecha de Terminación: 07 de abril		
CANTIDAD	DESCRIPCION	
80	Suspiros Grandes	
40	Suspiros pequeños	
150	Rosquillas	
20	Deditos	
60	Conchas	
60	Galletas	
120	Conchitas de chocolate	
40	Mini Galletas	
125	Carmelitas	
80	Donas	
150	Tortillas de maíz	
100	Bizcochuelos	
4	Brazo Gitano	
6	Torta de vainilla Grande	
9	Torta de vainilla mediana	
9	Torta de vainilla pequeña	
840	Pan de bollo	
420	Pan integral	
595	Roscas	
1050	Pan de sal	
1050	Pan enrollado	
480	Pan de chocolate	
480	Pan de leche	
840	Pan de dulce	
525	Cañitas	
840	Palanquetas	
840	Pasta	
630	Empanadas de manjar	
630	Empanadas de queso	

Panadería CUEVA'S

ORDEN DE PRODUCCIÓN N.2



Cliente: Varios

Fecha de Inicio: 08 de abril

Fecha de Terminación: 14 de abril

CANTIDAD	DESCRIPCION
80	Suspiros Grandes
40	Suspiros pequeños
150	Rosquillas
20	Deditos
60	Conchas
60	Galletas
120	Conchitas de chocolate
40	Mini Galletas
125	Carmelitas
80	Donas
150	Tortillas de maíz
100	Bizcochuelos
4	Brazo Gitano
6	Torta de vainilla Grande
9	Torta de vainilla mediana
9	Torta de vainilla pequeña
840	Pan de bollo
420	Pan integral
595	Roscas
1050	Pan de sal
1050	Pan enrollado
480	Pan de chocolate
480	Pan de leche
840	Pan de dulce
525	Cañitas
840	Palanquetas
840	Pasta
630	Empanadas de manjar
630	Empanadas de queso

Panadería CUEVA'S

ORDEN DE PRODUCCIÓN N.3



Cliente: Varios

Fecha de Inicio: 15 de abril

Fecha de Terminación: 21 de abril

CANTIDAD	DESCRIPCION
80	Suspiros Grandes
40	Suspiros pequeños
150	Rosquillas
20	Deditos
60	Conchas
60	Galletas
120	Conchitas de chocolate
40	Mini Galletas
125	Carmelitas
80	Donas
150	Tortillas de maíz
100	Bizcochuelos
4	Brazo Gitano
6	Torta de vainilla Grande
9	Torta de vainilla mediana
9	Torta de vainilla pequeña
840	Pan de bollo
420	Pan integral
595	Roscas
1050	Pan de sal
1050	Pan enrollado
480	Pan de chocolate
480	Pan de leche
840	Pan de dulce
525	Cañitas
840	Palanquetas
840	Pasta
630	Empanadas de manjar
630	Empanadas de queso

Panadería CUEVA'S

ORDEN DE PRODUCCIÓN N.4



Cliente: Varios

Fecha de Inicio: 22 de abril

Fecha de Terminación: 28 de abril

CANTIDAD	DESCRIPCION
80	Suspiros Grandes
40	Suspiros pequeños
150	Rosquillas
20	Deditos
60	Conchas
60	Galletas
120	Conchitas de chocolate
40	Mini Galletas
125	Carmelitas
80	Donas
150	Tortillas de maíz
100	Bizcochuelos
4	Brazo Gitano
6	Torta de vainilla Grande
9	Torta de vainilla mediana
9	Torta de vainilla pequeña
840	Pan de bollo
420	Pan integral
595	Roscas
1050	Pan de sal
1050	Pan enrollado
480	Pan de chocolate
480	Pan de leche
840	Pan de dulce
525	Cañitas
840	Palanquetas
840	Pasta
630	Empanadas de manjar
630	Empanadas de queso

Panadería CUEVA'S

ORDEN DE PRODUCCIÓN N.5



Cliente: Varios

Fecha de Inicio: 29 de abril

Fecha de Terminación: 05 de mayo

CANTIDAD	DESCRIPCION
80	Suspiros Grandes
40	Suspiros pequeños
150	Rosquillas
20	Deditos
60	Conchas
60	Galletas
120	Conchitas de chocolate
40	Mini Galletas
125	Carmelitas
80	Donas
150	Tortillas de maíz
100	Bizcochuelos
4	Brazo Gitano
6	Torta de vainilla Grande
9	Torta de vainilla mediana
9	Torta de vainilla pequeña
840	Pan de bollo
420	Pan integral
595	Roscas
1050	Pan de sal
1050	Pan enrollado
480	Pan de chocolate
480	Pan de leche
840	Pan de dulce
525	Cañitas
840	Palanquetas
840	Pasta
630	Empanadas de manjar
630	Empanadas de queso

Panadería CUEVA'S

ORDEN DE PRODUCCIÓN N.6



Cliente: Varios

Fecha de Inicio: 06 de mayo

Fecha de Terminación: 12 de mayo

CANTIDAD	DESCRIPCION
80	Suspiros Grandes
40	Suspiros pequeños
150	Rosquillas
20	Deditos
60	Conchas
60	Galletas
120	Conchitas de chocolate
40	Mini Galletas
125	Carmelitas
80	Donas
150	Tortillas de maíz
100	Bizcochuelos
4	Brazo Gitano
6	Torta de vainilla Grande
9	Torta de vainilla mediana
9	Torta de vainilla pequeña
840	Pan de bollo
420	Pan integral
595	Roscas
1050	Pan de sal
1050	Pan enrollado
480	Pan de chocolate
480	Pan de leche
840	Pan de dulce
525	Cañitas
840	Palanquetas
840	Pasta
630	Empanadas de manjar
630	Empanadas de queso

Panadería CUEVA'S

ORDEN DE PRODUCCIÓN N.7



Cliente: Varios

Fecha de Inicio: 13 de mayo

Fecha de Terminación: 19 de mayo

CANTIDAD	DESCRIPCION
80	Suspiros Grandes
40	Suspiros pequeños
150	Rosquillas
20	Deditos
60	Conchas
60	Galletas
120	Conchitas de chocolate
40	Mini Galletas
125	Carmelitas
80	Donas
150	Tortillas de maíz
100	Bizcochuelos
4	Brazo Gitano
6	Torta de vainilla Grande
9	Torta de vainilla mediana
9	Torta de vainilla pequeña
840	Pan de bollo
420	Pan integral
595	Roscas
1050	Pan de sal
1050	Pan enrollado
480	Pan de chocolate
480	Pan de leche
840	Pan de dulce
525	Cañitas
840	Palanquetas
840	Pasta
630	Empanadas de manjar
630	Empanadas de queso

Panadería CUEVA'S

ORDEN DE PRODUCCIÓN N.8



Cliente: Varios

Fecha de Inicio: 20 de mayo

Fecha de Terminación: 26 de mayo

CANTIDAD	DESCRIPCION
80	Suspiros Grandes
40	Suspiros pequeños
150	Rosquillas
20	Deditos
60	Conchas
60	Galletas
120	Conchitas de chocolate
40	Mini Galletas
125	Carmelitas
80	Donas
150	Tortillas de maíz
100	Bizcochuelos
4	Brazo Gitano
6	Torta de vainilla Grande
9	Torta de vainilla mediana
9	Torta de vainilla pequeña
840	Pan de bollo
420	Pan integral
595	Roscas
1050	Pan de sal
1050	Pan enrollado
480	Pan de chocolate
480	Pan de leche
840	Pan de dulce
525	Cañitas
840	Palanquetas
840	Pasta
630	Empanadas de manjar
630	Empanadas de queso

Panadería CUEVA'S

ORDEN DE PRODUCCIÓN N.9



Cliente: Varios

Fecha de Inicio: 27 de mayo

Fecha de Terminación: 02 de junio

CANTIDAD	DESCRIPCION
80	Suspiros Grandes
40	Suspiros pequeños
150	Rosquillas
20	Deditos
60	Conchas
60	Galletas
120	Conchitas de chocolate
40	Mini Galletas
125	Carmelitas
80	Donas
150	Tortillas de maíz
100	Bizcochuelos
4	Brazo Gitano
6	Torta de vainilla Grande
9	Torta de vainilla mediana
9	Torta de vainilla pequeña
840	Pan de bollo
420	Pan integral
595	Roscas
1050	Pan de sal
1050	Pan enrollado
480	Pan de chocolate
480	Pan de leche
840	Pan de dulce
525	Cañitas
840	Palanquetas
840	Pasta
630	Empanadas de manjar
630	Empanadas de queso

Panadería CUEVA'S

ORDEN DE PRODUCCIÓN N.10



Cliente: Varios

Fecha de Inicio: 03 de junio

Fecha de Terminación: 09 de junio

CANTIDAD	DESCRIPCION
80	Suspiros Grandes
40	Suspiros pequeños
150	Rosquillas
20	Deditos
60	Conchas
60	Galletas
120	Conchitas de chocolate
40	Mini Galletas
125	Carmelitas
80	Donas
150	Tortillas de maíz
100	Bizcochuelos
4	Brazo Gitano
6	Torta de vainilla Grande
9	Torta de vainilla mediana
9	Torta de vainilla pequeña
840	Pan de bollo
420	Pan integral
595	Roscas
1050	Pan de sal
1050	Pan enrollado
480	Pan de chocolate
480	Pan de leche
840	Pan de dulce
525	Cañitas
840	Palanquetas
840	Pasta
630	Empanadas de manjar
630	Empanadas de queso

Panadería CUEVA'S

ORDEN DE PRODUCCIÓN N.11



Cliente: Varios

Fecha de Inicio: 10 de junio

Fecha de Terminación: 16 de junio

CANTIDAD	DESCRIPCION
80	Suspiros Grandes
40	Suspiros pequeños
150	Rosquillas
20	Deditos
60	Conchas
60	Galletas
120	Conchitas de chocolate
40	Mini Galletas
125	Carmelitas
80	Donas
150	Tortillas de maíz
100	Bizcochuelos
4	Brazo Gitano
6	Torta de vainilla Grande
9	Torta de vainilla mediana
9	Torta de vainilla pequeña
840	Pan de bollo
420	Pan integral
595	Roscas
1050	Pan de sal
1050	Pan enrollado
480	Pan de chocolate
480	Pan de leche
840	Pan de dulce
525	Cañitas
840	Palanquetas
840	Pasta
630	Empanadas de manjar
630	Empanadas de queso

Panadería CUEVA'S

ORDEN DE PRODUCCIÓN N.12



Cliente: Varios

Fecha de Inicio: 17 de junio

Fecha de Terminación: 23 de junio

CANTIDAD	DESCRIPCION
80	Suspiros Grandes
40	Suspiros pequeños
150	Rosquillas
20	Deditos
60	Conchas
60	Galletas
120	Conchitas de chocolate
40	Mini Galletas
125	Carmelitas
80	Donas
150	Tortillas de maíz
100	Bizcochuelos
4	Brazo Gitano
6	Torta de vainilla Grande
9	Torta de vainilla mediana
9	Torta de vainilla pequeña
840	Pan de bollo
420	Pan integral
595	Roscas
1050	Pan de sal
1050	Pan enrollado
480	Pan de chocolate
480	Pan de leche
840	Pan de dulce
525	Cañitas
840	Palanquetas
840	Pasta
630	Empanadas de manjar
630	Empanadas de queso

Panadería CUEVA'S

ORDEN DE PRODUCCIÓN N.13



Cliente: Varios

Fecha de Inicio: 24 de junio

Fecha de Terminación: 30 de junio

CANTIDAD	DESCRIPCION
80	Suspiros Grandes
40	Suspiros pequeños
150	Rosquillas
20	Deditos
60	Conchas
60	Galletas
120	Conchitas de chocolate
40	Mini Galletas
125	Carmelitas
80	Donas
150	Tortillas de maíz
100	Bizcochuelos
4	Brazo Gitano
6	Torta de vainilla Grande
9	Torta de vainilla mediana
9	Torta de vainilla pequeña
840	Pan de bollo
420	Pan integral
595	Roscas
1050	Pan de sal
1050	Pan enrollado
480	Pan de chocolate
480	Pan de leche
840	Pan de dulce
525	Cañitas
840	Palanquetas
840	Pasta
630	Empanadas de manjar
630	Empanadas de queso

Panadería CUEVA'S



ORDEN DE REQUISICIÓN N.1

Fecha: 01 de abril

O.P. Nro: 1

Departamento: Producción

Producto	Código	Cantidad	V. Unitario	V. Total
Harina Premium	001	415,36	0,84	348,90
Harina Integral	002	19,05	0,94	17,91
Harina de Repostería	003	15,14	0,18	2,65
Harina de maíz	004	5,44	0,35	1,89
Maicena	005	0,41	4,23	1,73
Sema	006	6,35	0,42	2,65
Chuno	0010	7,26	5,43	39,44
Azúcar Monterrey	0011	100,43	0,95	95,41
Sal	0012	9,07	0,44	3,97
Grasas	0013	76,62	1,56	119,19
Margarina	0014	1,98	2,83	5,60
Huevos	0015	747,50	0,11	80,98
Mermelada Miel Mora	0022	2,27	3,06	6,95
Manjar Postre de Leche	0026	3,18	2,42	7,70
Levadura	0029	9,13	6,04	55,14
Queso	0031	1,00	2,25	2,25
Leche	0033	12,38	3,33	41,25
Coberchoc Gotas sem	0035	1,01	5,23	5,28
Saborisate de vainilla	0042	0,74	6,61	4,92
Saborisante de naranja	0043	0,74	6,61	4,89
Saborizante mantequilla	0044	0,06	6,61	0,37
Saborisante de aníz	0045	0,45	5,28	2,39
Polvo de Hornear	0046	0,48	5,64	2,68
Bicarbonato	0047	0,11	6,96	0,79
Jugo naranja	0048	4,00	0,05	0,20
Panela	0040	2,00	0,50	1,00
TOTAL				856,14

Panadería CUEVA'S

ORDEN DE REQUISICIÓN N.2



Fecha: 8 de abril

O.P. Nro: 2

Departamento: Producción

Producto	Código	Cantidad	V. Unitario	V. Total
Harina Premium	001	415,36	0,84	348,90
Harina Integral	002	19,05	0,94	17,91
Harina de Repostería	003	15,14	0,18	2,65
Harina de maíz	004	5,44	0,35	1,89
Maicena	005	0,41	4,23	1,73
Sema	006	6,35	0,42	2,65
Chuno	0010	7,26	5,43	39,44
Azúcar Monterrey	0011	100,43	0,95	95,41
Sal	0012	9,07	0,44	3,97
Grasas	0013	76,62	1,56	119,19
Margarina	0014	1,98	2,83	5,60
Huevos	0015	747,50	0,11	80,98
Mermelada Miel Mora	0022	2,27	3,06	6,95
Manjar Postre de Leche	0026	3,18	2,42	7,70
Levadura	0029	9,13	6,04	55,14
Queso	0031	1,00	2,25	2,25
Leche	0033	12,38	3,33	41,25
Coberchoc Gotas sem	0035	1,01	5,23	5,28
Saborisate de vainilla	0042	0,74	6,61	4,92
Saborisante de naranja	0043	0,74	6,61	4,89
Saborizante mantequilla	0044	0,06	6,61	0,37
Saborisante de aníz	0045	0,45	5,28	2,39
Polvo de Hornear	0046	0,48	5,64	2,68
Bicarbonato	0047	0,11	6,96	0,79
Jugo naranja	0048	4,00	0,05	0,20
Panela	0040	2,00	0,50	1,00
TOTAL				856,14

Panadería CUEVA'S

ORDEN DE REQUISICIÓN N.3



Fecha: 15 de abril

O.P. Nro: 3

Departamento: Producción

Producto	Código	Cantidad	V. Unitario	V. Total
Harina Premium	001	415,36	0,84	348,90
Harina Integral	002	19,05	0,94	17,91
Harina de Repostería	003	15,14	0,18	2,65
Harina de maíz	004	5,44	0,35	1,89
Maicena	005	0,41	4,23	1,73
Sema	006	6,35	0,42	2,65
Chuno	0010	7,26	5,43	39,44
Azúcar Monterrey	0011	100,43	0,95	95,41
Sal	0012	9,07	0,44	3,97
Grasas	0013	76,62	1,56	119,19
Margarina	0014	1,98	2,83	5,60
Huevos	0015	747,50	0,11	80,98
Mermelada Miel Mora	0022	2,27	3,06	6,95
Manjar Postre de Leche	0026	3,18	2,42	7,70
Levadura	0029	9,13	6,04	55,14
Queso	0031	1,00	2,25	2,25
Leche	0033	12,38	3,33	41,25
Coberchoc Gotas sem	0035	1,01	5,23	5,28
Saborisate de vainilla	0042	0,74	6,61	4,92
Saborisante de naranja	0043	0,74	6,61	4,89
Saborizante mantequilla	0044	0,06	6,61	0,37
Saborisante de aníz	0045	0,45	5,28	2,39
Polvo de Hornear	0046	0,48	5,64	2,68
Bicarbonato	0047	0,11	6,96	0,79
Jugo naranja	0048	4,00	0,05	0,20
Panela	0040	2,00	0,50	1,00
TOTAL				856,14

Panadería CUEVA'S

ORDEN DE REQUISICIÓN N.4



Fecha: 22 de abril

O.P. Nro: 4

Departamento: Producción

Producto	Código	Cantidad	V. Unitario	V. Total
Harina Premium	001	415,36	0,84	348,90
Harina Integral	002	19,05	0,94	17,91
Harina de Repostería	003	15,14	0,18	2,65
Harina de maíz	004	5,44	0,35	1,89
Maicena	005	0,41	4,23	1,73
Sema	006	6,35	0,42	2,65
Chuno	0010	7,26	5,43	39,44
Azúcar Monterrey	0011	100,43	0,95	95,41
Sal	0012	9,07	0,44	3,97
Grasas	0013	76,62	1,56	119,19
Margarina	0014	1,98	2,83	5,60
Huevos	0015	747,50	0,11	80,98
Mermelada Miel Mora	0022	2,27	3,06	6,95
Manjar Postre de Leche	0026	3,18	2,42	7,70
Levadura	0029	9,13	6,04	55,14
Queso	0031	1,00	2,25	2,25
Leche	0033	12,38	3,33	41,25
Coberchoc Gotas sem	0035	1,01	5,23	5,28
Saborisate de vainilla	0042	0,74	6,61	4,92
Saborisante de naranja	0043	0,74	6,61	4,89
Saborizante mantequilla	0044	0,06	6,61	0,37
Saborisante de aníz	0045	0,45	5,28	2,39
Polvo de Hornear	0046	0,48	5,64	2,68
Bicarbonato	0047	0,11	6,96	0,79
Jugo naranja	0048	4,00	0,05	0,20
Panela	0040	2,00	0,50	1,00
TOTAL				856,14

Panadería CUEVA'S

ORDEN DE REQUISICIÓN N.5



Fecha: 29 de abril

O.P. Nro: 5

Departamento: Producción

Producto	Código	Cantidad	V. Unitario	V. Total
Harina Premium	001	415,36	0,84	348,90
Harina Integral	002	19,05	0,94	17,91
Harina de Repostería	003	15,14	0,18	2,65
Harina de maíz	004	5,44	0,35	1,89
Maicena	005	0,41	4,23	1,73
Sema	006	6,35	0,42	2,65
Chuno	0010	7,26	5,43	39,44
Azúcar Monterrey	0011	100,43	0,95	95,41
Sal	0012	9,07	0,44	3,97
Grasas	0013	76,62	1,56	119,19
Margarina	0014	1,98	2,83	5,60
Huevos	0015	747,50	0,11	80,98
Mermelada Miel Mora	0022	2,27	3,06	6,95
Manjar Postre de Leche	0026	3,18	2,42	7,70
Levadura	0029	9,13	6,04	55,14
Queso	0031	1,00	2,25	2,25
Leche	0033	12,38	3,33	41,25
Coberchoc Gotas sem	0035	1,01	5,23	5,28
Saborisate de vainilla	0042	0,74	6,61	4,92
Saborisante de naranja	0043	0,74	6,61	4,89
Saborizante mantequilla	0044	0,06	6,61	0,37
Saborisante de aníz	0045	0,45	5,28	2,39
Polvo de Hornear	0046	0,48	5,64	2,68
Bicarbonato	0047	0,11	6,96	0,79
Jugo naranja	0048	4,00	0,05	0,20
Panela	0040	2,00	0,50	1,00
TOTAL				856,14

Panadería CUEVA'S

ORDEN DE REQUISICIÓN N.6



Fecha: 06 de mayo

O.P. Nro: 6

Departamento: Producción

Producto	Código	Cantidad	V. Unitario	V. Total
Harina Premium	001	415,36	0,84	348,90
Harina Integral	002	19,05	0,94	17,91
Harina de Repostería	003	15,14	0,18	2,65
Harina de maíz	004	5,44	0,35	1,89
Maicena	005	0,41	4,23	1,73
Sema	006	6,35	0,42	2,65
Chuno	0010	7,26	5,43	39,44
Azúcar Monterrey	0011	100,43	0,95	95,41
Sal	0012	9,07	0,44	3,97
Grasas	0013	76,62	1,56	119,19
Margarina	0014	1,98	2,83	5,60
Huevos	0015	747,50	0,11	80,98
Mermelada Miel Mora	0022	2,27	3,06	6,95
Manjar Postre de Leche	0026	3,18	2,42	7,70
Levadura	0029	9,13	6,04	55,14
Queso	0031	1,00	2,25	2,25
Leche	0033	12,38	3,33	41,25
Coberchoc Gotas sem	0035	1,01	5,23	5,28
Saborisate de vainilla	0042	0,74	6,61	4,92
Saborisante de naranja	0043	0,74	6,61	4,89
Saborizante mantequilla	0044	0,06	6,61	0,37
Saborisante de aníz	0045	0,45	5,28	2,39
Polvo de Hornear	0046	0,48	5,64	2,68
Bicarbonato	0047	0,11	6,96	0,79
Jugo naranja	0048	4,00	0,05	0,20
Panela	0040	2,00	0,50	1,00
TOTAL				856,14

Panadería CUEVA'S

ORDEN DE REQUISICIÓN N.7



Fecha: 13 de mayo

O.P. Nro: 7

Departamento: Producción

Producto	Código	Cantidad	V. Unitario	V. Total
Harina Premium	001	415,36	0,84	348,90
Harina Integral	002	19,05	0,94	17,91
Harina de Repostería	003	15,14	0,18	2,65
Harina de maíz	004	5,44	0,35	1,89
Maicena	005	0,41	4,23	1,73
Sema	006	6,35	0,42	2,65
Chuno	0010	7,26	5,43	39,44
Azúcar Monterrey	0011	100,43	0,95	95,41
Sal	0012	9,07	0,44	3,97
Grasas	0013	76,62	1,56	119,19
Margarina	0014	1,98	2,83	5,60
Huevos	0015	747,50	0,11	80,98
Mermelada Miel Mora	0022	2,27	3,06	6,95
Manjar Postre de Leche	0026	3,18	2,42	7,70
Levadura	0029	9,13	6,04	55,14
Queso	0031	1,00	2,25	2,25
Leche	0033	12,38	3,33	41,25
Coberchoc Gotas sem	0035	1,01	5,23	5,28
Saborisate de vainilla	0042	0,74	6,61	4,92
Saborisante de naranja	0043	0,74	6,61	4,89
Saborizante mantequilla	0044	0,06	6,61	0,37
Saborisante de aníz	0045	0,45	5,28	2,39
Polvo de Hornear	0046	0,48	5,64	2,68
Bicarbonato	0047	0,11	6,96	0,79
Jugo naranja	0048	4,00	0,05	0,20
Panela	0040	2,00	0,50	1,00
TOTAL				856,14

Panadería CUEVA'S

ORDEN DE REQUISICIÓN N.8



Fecha: 20 de mayo

O.P. Nro: 8

Departamento: Producción

Producto	Código	Cantidad	V. Unitario	V. Total
Harina Premium	001	415,36	0,84	348,90
Harina Integral	002	19,05	0,94	17,91
Harina de Repostería	003	15,14	0,18	2,65
Harina de maíz	004	5,44	0,35	1,89
Maicena	005	0,41	4,23	1,73
Sema	006	6,35	0,42	2,65
Chuno	0010	7,26	5,43	39,44
Azúcar Monterrey	0011	100,43	0,95	95,41
Sal	0012	9,07	0,44	3,97
Grasas	0013	76,62	1,56	119,19
Margarina	0014	1,98	2,83	5,60
Huevos	0015	747,50	0,11	80,98
Mermelada Miel Mora	0022	2,27	3,06	6,95
Manjar Postre de Leche	0026	3,18	2,42	7,70
Levadura	0029	9,13	6,04	55,14
Queso	0031	1,00	2,25	2,25
Leche	0033	12,38	3,33	41,25
Coberchoc Gotas sem	0035	1,01	5,23	5,28
Saborisate de vainilla	0042	0,74	6,61	4,92
Saborisante de naranja	0043	0,74	6,61	4,89
Saborizante mantequilla	0044	0,06	6,61	0,37
Saborisante de aníz	0045	0,45	5,28	2,39
Polvo de Hornear	0046	0,48	5,64	2,68
Bicarbonato	0047	0,11	6,96	0,79
Jugo naranja	0048	4,00	0,05	0,20
Panela	0040	2,00	0,50	1,00
TOTAL				856,14

Panadería CUEVA'S

ORDEN DE REQUISICIÓN N.09



Fecha: 27 de mayo

O.P. Nro: 09

Departamento: Producción

Producto	Código	Cantidad	V. Unitario	V. Total
Harina Premium	001	415,36	0,84	348,90
Harina Integral	002	19,05	0,94	17,91
Harina de Repostería	003	15,14	0,18	2,65
Harina de maíz	004	5,44	0,35	1,89
Maicena	005	0,41	4,23	1,73
Sema	006	6,35	0,42	2,65
Chuno	0010	7,26	5,43	39,44
Azúcar Monterrey	0011	100,43	0,95	95,41
Sal	0012	9,07	0,44	3,97
Grasas	0013	76,62	1,56	119,19
Margarina	0014	1,98	2,83	5,60
Huevos	0015	747,50	0,11	80,98
Mermelada Miel Mora	0022	2,27	3,06	6,95
Manjar Postre de Leche	0026	3,18	2,42	7,70
Levadura	0029	9,13	6,04	55,14
Queso	0031	1,00	2,25	2,25
Leche	0033	12,38	3,33	41,25
Coberchoc Gotas sem	0035	1,01	5,23	5,28
Saborisate de vainilla	0042	0,74	6,61	4,92
Saborisante de naranja	0043	0,74	6,61	4,89
Saborizante mantequilla	0044	0,06	6,61	0,37
Saborisante de aníz	0045	0,45	5,28	2,39
Polvo de Hornear	0046	0,48	5,64	2,68
Bicarbonato	0047	0,11	6,96	0,79
Jugo naranja	0048	4,00	0,05	0,20
Panela	0040	2,00	0,50	1,00
TOTAL				856,14

Panadería CUEVA'S

ORDEN DE REQUISICIÓN N.10



Fecha: 03 de junio

O.P. Nro: 10

Departamento: Producción

Producto	Código	Cantidad	V. Unitario	V. Total
Harina Premium	001	415,36	0,84	348,90
Harina Integral	002	19,05	0,94	17,91
Harina de Repostería	003	15,14	0,18	2,65
Harina de maíz	004	5,44	0,35	1,89
Maicena	005	0,41	4,23	1,73
Sema	006	6,35	0,42	2,65
Chuno	0010	7,26	5,43	39,44
Azúcar Monterrey	0011	100,43	0,95	95,41
Sal	0012	9,07	0,44	3,97
Grasas	0013	76,62	1,56	119,19
Margarina	0014	1,98	2,83	5,60
Huevos	0015	747,50	0,11	80,98
Mermelada Miel Mora	0022	2,27	3,06	6,95
Manjar Postre de Leche	0026	3,18	2,42	7,70
Levadura	0029	9,13	6,04	55,14
Queso	0031	1,00	2,25	2,25
Leche	0033	12,38	3,33	41,25
Coberchoc Gotas sem	0035	1,01	5,23	5,28
Panela	0040	2,00	0,50	1,00
Saborisate de vainilla	0042	0,74	6,61	4,92
Saborisante de naranja	0043	0,74	6,61	4,89
Saborizante mantequilla	0044	0,06	6,61	0,37
Saborisante de aníz	0045	0,45	5,28	2,39
Polvo de Hornear	0046	0,48	5,64	2,68
Bicarbonato	0047	0,11	6,96	0,79
Jugo naranja	0048	4,00	0,05	0,20
TOTAL				856,14

Panadería CUEVA'S

ORDEN DE REQUISICIÓN N.11



Fecha: 10 de junio

O.P. Nro: 11

Departamento: Producción

Producto	Código	Cantidad	V. Unitario	V. Total
Harina Premium	001	415,36	0,84	348,90
Harina Integral	002	19,05	0,94	17,91
Harina de Repostería	003	15,14	0,18	2,65
Harina de maíz	004	5,44	0,35	1,89
Maicena	005	0,41	4,23	1,73
Sema	006	6,35	0,42	2,65
Chuno	0010	7,26	5,43	39,44
Azúcar Monterrey	0011	100,43	0,95	95,41
Sal	0012	9,07	0,44	3,97
Grasas	0013	76,62	1,56	119,19
Margarina	0014	1,98	2,83	5,60
Huevos	0015	747,50	0,11	80,98
Mermelada Miel Mora	0022	2,27	3,06	6,95
Manjar Postre de Leche	0026	3,18	2,42	7,70
Levadura	0029	9,13	6,04	55,14
Queso	0031	1,00	2,25	2,25
Leche	0033	12,38	3,33	41,25
Coberchoc Gotas sem	0035	1,01	5,23	5,28
Saborisate de vainilla	0042	0,74	6,61	4,92
Saborisante de naranja	0043	0,74	6,61	4,89
Saborizante mantequilla	0044	0,06	6,61	0,37
Saborisante de aníz	0045	0,45	5,28	2,39
Polvo de Hornear	0046	0,48	5,64	2,68
Bicarbonato	0047	0,11	6,96	0,79
Jugo naranja	0048	4,00	0,05	0,20
Panela	0040	2,00	0,50	1,00
TOTAL				856,14

Panadería CUEVA'S



ORDEN DE REQUISICIÓN N.12

Fecha: 17 de junio

O.P. Nro: 12

Departamento: Producción

Producto	Código	Cantidad	V. Unitario	V. Total
Harina Premium	001	415,36	0,84	348,90
Harina Integral	002	19,05	0,94	17,91
Harina de Repostería	003	15,14	0,18	2,65
Harina de maíz	004	5,44	0,35	1,89
Maicena	005	0,41	4,23	1,73
Sema	006	6,35	0,42	2,65
Chuno	0010	7,26	5,43	39,44
Azúcar Monterrey	0011	100,43	0,95	95,41
Sal	0012	9,07	0,44	3,97
Grasas	0013	76,62	1,56	119,19
Margarina	0014	1,98	2,83	5,60
Huevos	0015	747,50	0,11	80,98
Mermelada Miel Mora	0022	2,27	3,06	6,95
Manjar Postre de Leche	0026	3,18	2,42	7,70
Levadura	0029	9,13	6,04	55,14
Queso	0031	1,00	2,25	2,25
Leche	0033	12,38	3,33	41,25
Coberchoc Gotas sem	0035	1,01	5,23	5,28
Saborisate de vainilla	0042	0,74	6,61	4,92
Saborisante de naranja	0043	0,74	6,61	4,89
Saborizante mantequilla	0044	0,06	6,61	0,37
Saborisante de aníz	0045	0,45	5,28	2,39
Polvo de Hornear	0046	0,48	5,64	2,68
Bicarbonato	0047	0,11	6,96	0,79
Jugo naranja	0048	4,00	0,05	0,20
Panela	0040	2,00	0,50	1,00
TOTAL				856,14

Panadería CUEVA'S

ORDEN DE REQUISICIÓN N.13



Fecha: 24 de junio


O.P. Nro: 13

Departamento: Producción

Producto	Código	Cantidad	V. Unitario	V. Total
Harina Premium	001	415,36	0,84	348,90
Harina Integral	002	19,05	0,94	17,91
Harina de Repostería	003	15,14	0,18	2,65
Harina de maíz	004	5,44	0,35	1,89
Maicena	005	0,41	4,23	1,73
Sema	006	6,35	0,42	2,65
Chuno	0010	7,26	5,43	39,44
Azúcar Monterrey	0011	100,43	0,95	95,41
Sal	0012	9,07	0,44	3,97
Grasas	0013	76,62	1,56	119,19
Margarina	0014	1,98	2,83	5,60
Huevos	0015	747,50	0,11	80,98
Mermelada Miel Mora	0022	2,27	3,06	6,95
Manjar Postre de Leche	0026	3,18	2,42	7,70
Levadura	0029	9,13	6,04	55,14
Queso	0031	1,00	2,25	2,25
Leche	0033	12,38	3,33	41,25
Coberchoc Gotas sem	0035	1,01	5,23	5,28
Saborisate de vainilla	0042	0,74	6,61	4,92
Saborisante de naranja	0043	0,74	6,61	4,89
Saborizante mantequilla	0044	0,06	6,61	0,37
Saborisante de aníz	0045	0,45	5,28	2,39
Polvo de Hornear	0046	0,48	5,64	2,68
Bicarbonato	0047	0,11	6,96	0,79
Jugo naranja	0048	4,00	0,05	0,20
Panela	0040	2,00	0,50	1,00
TOTAL				856,14

Anexo 7

Tarjetas Kardex

Panadería CUEVA'S TARJETA KÁRDEX MATERIA PRIMA										
										
Método: Promedio Ponderado Producto: Harina Paniplus Austro Premium X 50kg Código: 001										
FECHA	DETALLE	ENTRADAS			SALIDAS			SALDO		
		CNT.	V/U	V/T	CNT.	V/U	V/T	CNT.	V/U	V/T
01/04/2024	Inventario Inicial	4.750	0,84	3.990,00				4.750	0,84	3.990,00
07/04/2024	Consumo de Materia prima del 01 al 07 de abril, OR Nro. 1				415	0,84	348,90	4.335	0,84	3.641,10
14/04/2024	Consumo de Materia prima del 08 al 14 de abril, OR Nro. 2				415	0,84	348,90	3.919	0,84	3.292,19
21/04/2024	Consumo de Materia prima del 15 al 21 de abril, OR Nro. 3				415	0,84	348,90	3.504	0,84	2.943,29
28/04/2024	Consumo de Materia prima del 22 al 28 de abril, OR Nro. 4				415	0,84	348,90	3.089	0,84	2.594,38
05/05/2024	Consumo de Materia prima del 29 de abril al 05 de mayo, OR Nro. 5				415	0,84	348,90	2.673	0,84	2.245,48
12/05/2024	Consumo de Materia prima del 06 - 12 de mayo, OR Nro. 6				415	0,84	348,90	2.258	0,84	1.896,57
19/05/2024	Consumo de Materia prima del 13-19 de mayo, OR Nro. 7				415	0,84	348,90	1.842	0,84	1.547,67
26/05/2024	Consumo de Materia prima del 20-26 de mayo, OR Nro. 8				415	0,84	348,90	1.427	0,84	1.198,77
02/06/2024	Consumo de Materia prima del 27 de mayo al 02 de junio, OR Nro. 9				415	0,84	348,90	1.012	0,84	849,86
09/06/2024	Consumo de Materia prima del 03 al 09 de junio, OR Nro. 10				415	0,84	348,90	596	0,84	500,96
16/06/2024	Consumo de Materia prima del 10 al 16 de junio, OR Nro. 11				415	0,84	348,90	181	0,84	152,05
22/06/2024	P/r la compra de Materia Prima a IMELDA HJARAMILLO CIA. LTDA s/f Nro. 001011-000423206	1.000	0,84	840,00				1.181	0,84	992,05
23/06/2024	Consumo de Materia prima del 17 al 23 de junio, OR Nro. 12				415	0,84	348,90	766	0,84	643,15
30/06/2024	Consumo de Materia prima del 24 al 30 de junio, OR Nro. 13				415	0,84	348,90	350	0,84	294,24

Panadería CUEVA'S

TARJETA KÁRDEX MATERIA PRIMA



Método: Promedio Ponderado
Producto: Harina Paniplus Integral 30kg
Código: 002

FECHA	DETALLE	ENTRADAS			SALIDAS			SALDO		
		CNT.	V/U	V/T	CNT.	V/U	V/T	CNT.	V/U	V/T
01/04/2024	Inventario Inicial	300	0,94	282,00				300	0,94	282,00
07/04/2024	Consumo de Materia prima del 01 al 07 de abril, OR Nro. 1				19	0,94	17,91	281	0,94	264,09
14/04/2024	Consumo de Materia prima del 08 al 14 de abril, OR Nro. 2				19	0,94	17,91	262	0,94	246,18
21/04/2024	Consumo de Materia prima del 15 al 21 de abril, OR Nro. 3				19	0,94	17,91	243	0,94	228,28
28/04/2024	Consumo de Materia prima del 22 al 28 de abril, OR Nro. 4				19	0,94	17,91	224	0,94	210,37
05/05/2024	Consumo de Materia prima del 29 de abril al 05 de mayo, OR Nro. 5				19	0,94	17,91	205	0,94	192,46
12/05/2024	Consumo de Materia prima del 06 - 12 de mayo, OR Nro. 6				19	0,94	17,91	186	0,94	174,55
19/05/2024	Consumo de Materia prima del 13-19 de mayo, OR Nro. 7				19	0,94	17,91	167	0,94	156,65
26/05/2024	Consumo de Materia prima del 20-26 de mayo, OR Nro. 8				19	0,94	17,91	148	0,94	138,74
02/06/2024	Consumo de Materia prima del 27 de mayo al 02 de junio, OR Nro. 9				19	0,94	17,91	129	0,94	120,83
09/06/2024	Consumo de Materia prima del 03 al 09 de junio, OR Nro. 10				19	0,94	17,91	109	0,94	102,92
16/06/2024	Consumo de Materia prima del 10 al 16 de junio, OR Nro. 11				19	0,94	17,91	90	0,94	85,01
23/06/2024	Consumo de Materia prima del 17 al 23 de junio, OR Nro. 12				19	0,94	17,91	71	0,94	67,11
30/06/2024	Consumo de Materia prima del 24 al 30 de junio, OR Nro. 13				19	0,94	17,91	52	0,94	49,20

Panadería CUEVA'S
TARJETA KÁRDEX MATERIA PRIMA



Método: Promedio Ponderado
Producto: Harina de repostería 1kg x 12 unidades
Código: 003

FECHA	DETALLE	ENTRADAS			SALIDAS			SALDO		
		CNT.	V/U	V/T	CNT.	V/U	V/T	CNT.	V/U	V/T
01/04/2024	Inventario Inicial	720	0,18	126,00				720	0,18	126,00
07/04/2024	Consumo de Materia prima del 01 al 07 de abril, OR Nro. 1				15	0,18	2,65	705	0,18	123,35
14/04/2024	Consumo de Materia prima del 08 al 14 de abril, OR Nro. 2				15	0,18	2,65	690	0,18	120,70
21/04/2024	Consumo de Materia prima del 15 al 21 de abril, OR Nro. 3				15	0,18	2,65	675	0,18	118,05
28/04/2024	Consumo de Materia prima del 22 al 28 de abril, OR Nro. 4				15	0,18	2,65	659	0,18	115,40
05/05/2024	Consumo de Materia prima del 29 de abril al 05 de mayo, OR Nro. 5				15	0,18	2,65	644	0,18	112,75
12/05/2024	Consumo de Materia prima del 06 - 12 de mayo, OR Nro. 6				15	0,18	2,65	629	0,18	110,10
19/05/2024	Consumo de Materia prima del 13-19 de mayo, OR Nro. 7				15	0,18	2,65	614	0,18	107,45
26/05/2024	Consumo de Materia prima del 20-26 de mayo, OR Nro. 8				15	0,18	2,65	599	0,18	104,80
02/06/2024	Consumo de Materia prima del 27 de mayo al 02 de junio, OR Nro. 9				15	0,18	2,65	584	0,18	102,15
09/06/2024	Consumo de Materia prima del 03 al 09 de junio, OR Nro. 10				15	0,18	2,65	569	0,18	99,50
16/06/2024	Consumo de Materia prima del 10 al 16 de junio, OR Nro. 11				15	0,18	2,65	553	0,18	96,85
23/06/2024	Consumo de Materia prima del 17 al 23 de junio, OR Nro. 12				15	0,18	2,65	538	0,18	94,20
30/06/2024	Consumo de Materia prima del 24 al 30 de junio, OR Nro. 13				15	0,18	2,65	523	0,18	91,55

Panadería CUEVA'S
TARJETA KÁRDEX MATERIA PRIMA



Método: Promedio Ponderado
Producto: Harina de maiz blanco 46 kg
Código: 004

FECHA	DETALLE	ENTRADAS			SALIDAS			SALDO		
		CNT.	V/U	V/T	CNT.	V/U	V/T	CNT.	V/U	V/T
01/04/2024	Inventario Inicial	46	0,35	16,00				46	0,35	16,00
07/04/2024	Consumo de Materia prima del 01 al 07 de abril, OR Nro. 1				5	0,35	1,89	41	0,35	14,11
14/04/2024	Consumo de Materia prima del 08 al 14 de abril, OR Nro. 2				5	0,35	1,89	35	0,35	12,21
21/04/2024	Consumo de Materia prima del 15 al 21 de abril, OR Nro. 3				5	0,35	1,89	30	0,35	10,32
28/04/2024	Consumo de Materia prima del 22 al 28 de abril, OR Nro. 4				5	0,35	1,89	24	0,35	8,43
05/05/2024	Consumo de Materia prima del 29 de abril al 05 de mayo, OR Nro. 5				5	0,35	1,89	19	0,35	6,53
12/05/2024	Consumo de Materia prima del 06 - 12 de mayo, OR Nro. 6				5	0,35	1,89	13	0,35	4,64
15/05/2024	P/r la compra de materia prima a DISTRIARMIJOS S.A.S, según	92	0,35	32,00				105	0,35	36,64
19/05/2024	Consumo de Materia prima del 13-19 de mayo, OR Nro. 7				5	0,35	1,89	100	0,35	34,75
26/05/2024	Consumo de Materia prima del 20-26 de mayo, OR Nro. 8				5	0,35	1,89	94	0,35	32,85
02/06/2024	Consumo de Materia prima del 27 de mayo al 02 de junio, OR Nro. 9				5	0,35	1,89	89	0,35	30,96
09/06/2024	Consumo de Materia prima del 03 al 09 de junio, OR Nro. 10				5	0,35	1,89	84	0,35	29,07
16/06/2024	Consumo de Materia prima del 10 al 16 de junio, OR Nro. 11				5	0,35	1,89	78	0,35	27,17
23/06/2024	Consumo de Materia prima del 17 al 23 de junio, OR Nro. 12				5	0,35	1,89	73	0,35	25,28
30/06/2024	Consumo de Materia prima del 24 al 30 de junio, OR Nro. 13				5	0,35	1,89	67	0,35	23,39

Panadería CUEVA'S

TARJETA KÁRDEX MATERIA PRIMA



Método: Promedio Ponderado
Producto: Maicena saco x 25 kg
Código: 005

FECHA	DETALLE	ENTRADAS			SALIDAS			SALDO		
		CNT.	V/U	V/T	CNT.	V/U	V/T	CNT.	V/U	V/T
01/04/2024	Inventario Inicial	25	4,23	105,77				25	4,23	105,77
07/04/2024	Consumo de Materia prima del 01 al 07 de abril, OR Nro. 1				0,41	4,23	1,73	25	4,23	104,04
14/04/2024	Consumo de Materia prima del 08 al 14 de abril, OR Nro. 2				0,41	4,23	1,73	24	4,23	102,31
21/04/2024	Consumo de Materia prima del 15 al 21 de abril, OR Nro. 3				0,41	4,23	1,73	24	4,23	100,58
28/04/2024	Consumo de Materia prima del 22 al 28 de abril, OR Nro. 4				0,41	4,23	1,73	23	4,23	98,85
05/05/2024	Consumo de Materia prima del 29 de abril al 05 de mayo, OR Nro. 5				0,41	4,23	1,73	23	4,23	97,12
12/05/2024	Consumo de Materia prima del 06 - 12 de mayo, OR Nro. 6				0,41	4,23	1,73	23	4,23	95,39
19/05/2024	Consumo de Materia prima del 13-19 de mayo, OR Nro. 7				0,41	4,23	1,73	22	4,23	93,66
26/05/2024	Consumo de Materia prima del 20-26 de mayo, OR Nro. 8				0,41	4,23	1,73	22	4,23	91,93
02/06/2024	Consumo de Materia prima del 27 de mayo al 02 de junio, OR Nro. 9				0,41	4,23	1,73	21	4,23	90,20
09/06/2024	Consumo de Materia prima del 03 al 09 de junio, OR Nro. 10				0,41	4,23	1,73	21	4,23	88,47
16/06/2024	Consumo de Materia prima del 10 al 16 de junio, OR Nro. 11				0,41	4,23	1,73	21	4,23	86,74
23/06/2024	Consumo de Materia prima del 17 al 23 de junio, OR Nro. 12				0,41	4,23	1,73	20	4,23	85,01
30/06/2024	Consumo de Materia prima del 24 al 30 de junio, OR Nro. 13				0,41	4,23	1,73	20	4,23	83,27

Panadería CUEVA'S

TARJETA KÁRDEX MATERIA PRIMA



Método: Promedio Ponderado

Producto: Semita x 45 kg

Código: 006

FECHA	DETALLE	ENTRADAS			SALIDAS			SALDO		
		CNT.	V/U	V/T	CNT.	V/U	V/T	CNT.	V/U	V/T
01/04/2024	Inventario Inicial	90	0,42	37,60				90	0,42	37,60
07/04/2024	Consumo de Materia prima del 01 al 07 de abril, OR Nro. 1				6,35	0,42	2,65	84	0,42	34,95
14/04/2024	Consumo de Materia prima del 08 al 14 de abril, OR Nro. 2				6,35	0,42	2,65	77	0,42	32,29
21/04/2024	Consumo de Materia prima del 15 al 21 de abril, OR Nro. 3				6,35	0,42	2,65	71	0,42	29,64
28/04/2024	Consumo de Materia prima del 22 al 28 de abril, OR Nro. 4				6,35	0,42	2,65	65	0,42	26,99
05/05/2024	Consumo de Materia prima del 29 de abril al 05 de mayo, OR Nro. 5				6,35	0,42	2,65	58	0,42	24,33
12/05/2024	Consumo de Materia prima del 06 - 12 de mayo, OR Nro. 6				6,35	0,42	2,65	52	0,42	21,68
19/05/2024	Consumo de Materia prima del 13-19 de mayo, OR Nro. 7				6,35	0,42	2,65	46	0,42	19,03
26/05/2024	Consumo de Materia prima del 20-26 de mayo, OR Nro. 8				6,35	0,42	2,65	39	0,42	16,38
02/06/2024	Consumo de Materia prima del 27 de mayo al 02 de junio, OR Nro. 9				6,35	0,42	2,65	33	0,42	13,72
09/06/2024	Consumo de Materia prima del 03 al 09 de junio, OR Nro. 10				6,35	0,42	2,65	26	0,42	11,07
16/06/2024	Consumo de Materia prima del 10 al 16 de junio, OR Nro. 11				6,35	0,42	2,65	20	0,42	8,42
23/06/2024	Consumo de Materia prima del 17 al 23 de junio, OR Nro. 12				6,35	0,42	2,65	14	0,42	5,76
30/06/2024	Consumo de Materia prima del 24 al 30 de junio, OR Nro. 13				6,35	0,42	2,65	7	0,42	3,11

Panadería CUEVA'S

TARJETA KÁRDEX MATERIA PRIMA



Método: Promedio Ponderado

Producto: Sabropan x 27,5 kg bloque C

Código: 007

FECHA	DETALLE	ENTRADAS			SALIDAS			SALDO		
		CNT.	V/U	V/T	CNT.	V/U	V/T	CNT.	V/U	V/T
01/04/2024	Inventario Inicial	1	55,80	55,80				1	55,80	55,80

Panadería CUEVA'S

TARJETA KÁRDEX MATERIA PRIMA



Método: Promedio Ponderado
Producto: Fabripan bloque 27,5 kg TC
Código: 008

FECHA	DETALLE	ENTRADAS			SALIDAS			SALDO		
		CNT.	V/U	V/T	CNT.	V/U	V/T	CNT.	V/U	V/T
01/04/2024	Inventario Inicial	1	55,80	55,80				1	55,80	55,80

Panadería CUEVA'S

TARJETA KÁRDEX MATERIA PRIMA



Método: Promedio Ponderado
Producto: Premezcla de Bizcocho
Código: 009

FECHA	DETALLE	ENTRADAS			SALIDAS			SALDO		
		CNT.	V/U	V/T	CNT.	V/U	V/T	CNT.	V/U	V/T
01/04/2024	Inventario Inicial	8	2,50	20,00				8	2,50	20,00

Panadería CUEVA'S

TARJETA KÁRDEX MATERIA PRIMA



Método: Promedio Ponderado

Producto: Chuno Blanco 46 kg

Código: 0010

FECHA	DETALLE	ENTRADAS			SALIDAS			SALDO		
		CNT.	V/U	V/T	CNT.	V/U	V/T	CNT.	V/U	V/T
01/04/2024	Inventario Inicial	138	5,43	750,00				138	5,43	750,00
07/04/2024	Consumo de Materia prima del 01 al 07 de abril, OR Nro. 1				7,26	5,43	39,44	131	5,43	710,56
14/04/2024	Consumo de Materia prima del 08 al 14 de abril, OR Nro. 2				7,26	5,43	39,44	123	5,43	671,11
21/04/2024	Consumo de Materia prima del 15 al 21 de abril, OR Nro. 3				7,26	5,43	39,44	116	5,43	631,67
28/04/2024	Consumo de Materia prima del 22 al 28 de abril, OR Nro. 4				7,26	5,43	39,44	109	5,43	592,23
05/05/2024	Consumo de Materia prima del 29 de abril al 05 de mayo, OR Nro. 5				7,26	5,43	39,44	102	5,43	552,79
12/05/2024	Consumo de Materia prima del 06 - 12 de mayo, OR Nro. 6				7,26	5,43	39,44	94	5,43	513,34
19/05/2024	Consumo de Materia prima del 13-19 de mayo, OR Nro. 7				7,26	5,43	39,44	87	5,43	473,90
26/05/2024	Consumo de Materia prima del 20-26 de mayo, OR Nro. 8				7,26	5,43	39,44	80	5,43	434,46
02/06/2024	Consumo de Materia prima del 27 de mayo al 02 de junio, OR Nro. 9				7,26	5,43	39,44	73	5,43	395,01
09/06/2024	Consumo de Materia prima del 03 al 09 de junio, OR Nro. 10				7,26	5,43	39,44	65	5,43	355,57
16/06/2024	Consumo de Materia prima del 10 al 16 de junio, OR Nro. 11				7,26	5,43	39,44	58	5,43	316,13
23/06/2024	Consumo de Materia prima del 17 al 23 de junio, OR Nro. 12				7,26	5,43	39,44	51	5,43	276,69
30/06/2024	Consumo de Materia prima del 24 al 30 de junio, OR Nro. 13				7,26	5,43	39,44	44	5,43	237,24

Panadería CUEVA'S
TARJETA KÁRDEX MATERIA PRIMA



Método: Promedio Ponderado
Producto: Azucar Monterrey 50 kg
Código: 0011

FECHA	DETALLE	ENTRADAS			SALIDAS			SALDO		
		CNT.	V/U	V/T	CNT.	V/U	V/T	CNT.	V/U	V/T
01/04/2024	Inventario Inicial	750	0,95	712,50				750	0,95	712,50
07/04/2024	Consumo de Materia prima del 01 al 07 de abril, OR Nro. 1				100,43	0,95	95,41	650	0,95	617,09
14/04/2024	Consumo de Materia prima del 08 al 14 de abril, OR Nro. 2				100,43	0,95	95,41	549	0,95	521,68
21/04/2024	Consumo de Materia prima del 15 al 21 de abril, OR Nro. 3				100,43	0,95	95,41	449	0,95	426,28
28/04/2024	Consumo de Materia prima del 22 al 28 de abril, OR Nro. 4				100,43	0,95	95,41	348	0,95	330,87
01/05/2024	P/r la compra de 28 sacos de Azúcar Monterrey a AZUCARERA	600	0,95	570,00				948	0,95	900,87
05/05/2024	Consumo de Materia prima del 29 de abril al 05 de mayo, OR Nro. 5				100,43	0,95	95,41	848	0,95	805,46
12/05/2024	Consumo de Materia prima del 06 - 12 de mayo, OR Nro. 6				100,43	0,95	95,41	747	0,95	710,05
19/05/2024	Consumo de Materia prima del 13-19 de mayo, OR Nro. 7				100,43	0,95	95,41	647	0,95	614,64
26/05/2024	Consumo de Materia prima del 20-26 de mayo, OR Nro. 8				100,43	0,95	95,41	547	0,95	519,23
02/06/2024	Consumo de Materia prima del 27 de mayo al 02 de junio, OR Nro. 9				100,43	0,95	95,41	446	0,95	423,83
09/06/2024	Consumo de Materia prima del 03 al 09 de junio, OR Nro. 10				100,43	0,95	95,41	346	0,95	328,42
16/06/2024	Consumo de Materia prima del 10 al 16 de junio, OR Nro. 11				100,43	0,95	95,41	245	0,95	233,01
23/06/2024	Consumo de Materia prima del 17 al 23 de junio, OR Nro. 12				100,43	0,95	95,41	145	0,95	137,60
28/06/2024	P/r la compra a crédito de Materia Prima a Mejía Sarango Rocio	500	0,95	475,00				645	0,95	612,60
30/06/2024	Consumo de Materia prima del 24 al 30 de junio, OR Nro. 13				100,43	0,95	95,41	544	0,95	517,19

Panadería CUEVA'S

TARJETA KÁRDEX MATERIA PRIMA



Método: Promedio Ponderado

Producto: Sal Crisal 40 kg

Código: 0012

FECHA	DETALLE	ENTRADAS			SALIDAS			SALDO		
		CNT.	V/U	V/T	CNT.	V/U	V/T	CNT.	V/U	V/T
01/04/2024	Inventario Inicial	120	0,44	52,50				120	0,44	52,50
07/04/2024	Consumo de Materia prima del 01 al 07 de abril, OR Nro. 1				9,07	0,44	3,97	111	0,44	48,53
14/04/2024	Consumo de Materia prima del 08 al 14 de abril, OR Nro. 2				9,07	0,44	3,97	102	0,44	44,56
21/04/2024	Consumo de Materia prima del 15 al 21 de abril, OR Nro. 3				9,07	0,44	3,97	93	0,44	40,59
28/04/2024	Consumo de Materia prima del 22 al 28 de abril, OR Nro. 4				9,07	0,44	3,97	84	0,44	36,62
05/05/2024	Consumo de Materia prima del 29 de abril al 05 de mayo, OR Nro. 5				9,07	0,44	3,97	75	0,44	32,66
12/05/2024	Consumo de Materia prima del 06 - 12 de mayo, OR Nro. 6				9,07	0,44	3,97	66	0,44	28,69
19/05/2024	Consumo de Materia prima del 13-19 de mayo, OR Nro. 7				9,07	0,44	3,97	56	0,44	24,72
26/05/2024	Consumo de Materia prima del 20-26 de mayo, OR Nro. 8				9,07	0,44	3,97	47	0,44	20,75
02/06/2024	Consumo de Materia prima del 27 de mayo al 02 de junio, OR Nro. 9				9,07	0,44	3,97	38	0,44	16,78
09/06/2024	Consumo de Materia prima del 03 al 09 de junio, OR Nro. 10				9,07	0,44	3,97	29	0,44	12,81
16/06/2024	Consumo de Materia prima del 10 al 16 de junio, OR Nro. 11				9,07	0,44	3,97	20	0,44	8,84
23/06/2024	Consumo de Materia prima del 17 al 23 de junio, OR Nro. 12				9,07	0,44	3,97	11	0,44	4,87
30/06/2024	Consumo de Materia prima del 24 al 30 de junio, OR Nro. 13				9,07	0,44	3,97	2	0,44	0,90

Panadería CUEVA'S

TARJETA KÁRDEX MATERIA PRIMA



Método: Promedio Ponderado
Producto: Grasas de 45 kg
Código: 0013

FECHA	DETALLE	ENTRADAS			SALIDAS			SALDO		
		CNT.	V/U	V/T	CNT.	V/U	V/T	CNT.	V/U	V/T
01/04/2024	Inventario Inicial	450	1,56	700,00				450	1,56	700,00
07/04/2024	Consumo de Materia prima del 01 al 07 de abril, OR Nro. 1				76,62	1,56	119,19	373	1,56	580,81
14/04/2024	Consumo de Materia prima del 08 al 14 de abril, OR Nro. 2				76,62	1,56	119,19	297	1,56	461,62
21/04/2024	Consumo de Materia prima del 15 al 21 de abril, OR Nro. 3				76,62	1,56	119,19	220	1,56	342,42
28/04/2024	Consumo de Materia prima del 22 al 28 de abril, OR Nro. 4				76,62	1,56	119,19	144	1,56	223,23
01/05/2024	P/r la compra de 10 Tachos de grasa de 45 kg a un valor de 70,00	675	1,56	1.050,00				819	1,56	1.273,23
05/05/2024	Consumo de Materia prima del 29 de abril al 05 de mayo, OR Nro. 5				76,62	1,56	119,19	742	1,56	1.154,04
12/05/2024	Consumo de Materia prima del 06 - 12 de mayo, OR Nro. 6				76,62	1,56	119,19	665	1,56	1.034,85
19/05/2024	Consumo de Materia prima del 13-19 de mayo, OR Nro. 7				76,62	1,56	119,19	589	1,56	915,65
26/05/2024	Consumo de Materia prima del 20-26 de mayo, OR Nro. 8				76,62	1,56	119,19	512	1,56	796,46
02/06/2024	Consumo de Materia prima del 27 de mayo al 02 de junio, OR Nro. 9				76,62	1,56	119,19	435	1,56	677,27
09/06/2024	Consumo de Materia prima del 03 al 09 de junio, OR Nro. 10				76,62	1,56	119,19	359	1,56	558,08
16/06/2024	Consumo de Materia prima del 10 al 16 de junio, OR Nro. 11				76,62	1,56	119,19	282	1,56	438,88
23/06/2024	Consumo de Materia prima del 17 al 23 de junio, OR Nro. 12				76,62	1,56	119,19	206	1,56	319,69
30/06/2024	Consumo de Materia prima del 24 al 30 de junio, OR Nro. 13				76,62	1,56	119,19	129	1,56	200,50

Panadería CUEVA'S
TARJETA KÁRDEX MATERIA PRIMA



Método: Promedio Ponderado
Producto: Margarina Klar 3 kg
Código: 0014

FECHA	DETALLE	ENTRADAS			SALIDAS			SALDO		
		CNT.	V/U	V/T	CNT.	V/U	V/T	CNT.	V/U	V/T
01/04/2024	Inventario Inicial	30	2,83	84,80				30	2,83	84,80
07/04/2024	Consumo de Materia prima del 01 al 07 de abril, OR Nro. 1				1,98	2,83	5,60	28	2,83	79,20
14/04/2024	Consumo de Materia prima del 08 al 14 de abril, OR Nro. 2				1,98	2,83	5,60	26	2,83	73,61
21/04/2024	Consumo de Materia prima del 15 al 21 de abril, OR Nro. 3				1,98	2,83	5,60	24	2,83	68,01
28/04/2024	Consumo de Materia prima del 22 al 28 de abril, OR Nro. 4				1,98	2,83	5,60	22	2,83	62,41
05/05/2024	Consumo de Materia prima del 29 de abril al 05 de mayo, OR Nro. 5				1,98	2,83	5,60	20	2,83	56,82
12/05/2024	Consumo de Materia prima del 06 - 12 de mayo, OR Nro. 6				1,98	2,83	5,60	18	2,83	51,22
19/05/2024	Consumo de Materia prima del 13-19 de mayo, OR Nro. 7				1,98	2,83	5,60	16	2,83	45,62
26/05/2024	Consumo de Materia prima del 20-26 de mayo, OR Nro. 8				1,98	2,83	5,60	14	2,83	40,03
02/06/2024	Consumo de Materia prima del 27 de mayo al 02 de junio, OR Nro. 9				1,98	2,83	5,60	12	2,83	34,43
09/06/2024	Consumo de Materia prima del 03 al 09 de junio, OR Nro. 10				1,98	2,83	5,60	10	2,83	28,83
16/06/2024	Consumo de Materia prima del 10 al 16 de junio, OR Nro. 11				1,98	2,83	5,60	8	2,83	23,24
23/06/2024	Consumo de Materia prima del 17 al 23 de junio, OR Nro. 12				1,98	2,83	5,60	6	2,83	17,64
30/06/2024	Consumo de Materia prima del 24 al 30 de junio, OR Nro. 13				1,98	2,83	5,60	4	2,83	12,04

Panadería CUEVA'S

TARJETA KÁRDEX MATERIA PRIMA



Método: Promedio Ponderado

Producto: Cubetas de huevos

Código: 0015

FECHA	DETALLE	ENTRADAS			SALIDAS			SALDO		
		CNT.	V/U	V/T	CNT.	V/U	V/T	CNT.	V/U	V/T
01/04/2024	Inventario Inicial	3000	0,11	325,00				3000	0,11	325,00
07/04/2024	Consumo de Materia prima del 01 al 07 de abril, OR Nro. 1				747,50	0,11	80,98	2.253	0,11	244,02
14/04/2024	Consumo de Materia prima del 08 al 14 de abril, OR Nro. 2				747,50	0,11	80,98	1.505	0,11	163,04
21/04/2024	Consumo de Materia prima del 15 al 21 de abril, OR Nro. 3				747,50	0,11	80,98	758	0,11	82,06
28/04/2024	Consumo de Materia prima del 22 al 28 de abril, OR Nro. 4				747,50	0,11	80,98	10	0,11	1,08
01/05/2024	P/r la compra de 100 cubetas de huevos a la Sra. Julia Armijos	3000	0,11	325,00				3.010	0,11	326,08
05/05/2024	Consumo de Materia prima del 29 de abril al 05 de mayo, OR Nro. 5				747,50	0,11	80,98	2.263	0,11	245,10
12/05/2024	Consumo de Materia prima del 06 - 12 de mayo, OR Nro. 6				747,50	0,11	80,98	1.515	0,11	164,13
19/05/2024	Consumo de Materia prima del 13-19 de mayo, OR Nro. 7				747,50	0,11	80,98	768	0,11	83,15
26/05/2024	Consumo de Materia prima del 20-26 de mayo, OR Nro. 8				747,50	0,11	80,98	20	0,11	2,17
01/06/2024	P/r la compra de 124 cubetas de huevos a la Sra. Julia Armijos	3720	0,11	403,00				3.740	0,11	405,17
02/06/2024	Consumo de Materia prima del 27 de mayo al 02 de junio, OR Nro. 9				747,50	0,11	80,98	2.993	0,11	324,19
09/06/2024	Consumo de Materia prima del 03 al 09 de junio, OR Nro. 10				747,50	0,11	80,98	2.245	0,11	243,21
16/06/2024	Consumo de Materia prima del 10 al 16 de junio, OR Nro. 11				747,50	0,11	80,98	1.498	0,11	162,23
23/06/2024	Consumo de Materia prima del 17 al 23 de junio, OR Nro. 12				747,50	0,11	80,98	750	0,11	81,25
30/06/2024	Consumo de Materia prima del 24 al 30 de junio, OR Nro. 13				747,50	0,11	80,98	3	0,11	0,27

Panadería CUEVA'S

TARJETA KÁRDEX MATERIA PRIMA



Método: Promedio Ponderado

Producto: Glaseado coco

Código: 0016

FECHA	DETALLE	ENTRADAS			SALIDAS			SALDO		
		CNT.	V/U	V/T	CNT.	V/U	V/T	CNT.	V/U	V/T
01/04/2024	Inventario Inicial	1	6,69	6,69				1	6,69	6,69

Panadería CUEVA'S

TARJETA KÁRDEX MATERIA PRIMA



Método: Promedio Ponderado
Producto: Glaseado sandia
Código: 0017

FECHA	DETALLE	ENTRADAS			SALIDAS			SALDO		
		CNT.	V/U	V/T	CNT.	V/U	V/T	CNT.	V/U	V/T
01/04/2024	Inventario Inicial	1	6,69	6,69				1	6,69	6,69

Panadería CUEVA'S

TARJETA KÁRDEX MATERIA PRIMA



Método: Promedio Ponderado
Producto: Glaseado neutro
Código: 0018

FECHA	DETALLE	ENTRADAS			SALIDAS			SALDO		
		CNT.	V/U	V/T	CNT.	V/U	V/T	CNT.	V/U	V/T
01/04/2024	Inventario Inicial	1	6,69	6,69				1	6,69	6,69

Panadería CUEVA'S

TARJETA KÁRDEX MATERIA PRIMA



Método: Promedio Ponderado
Producto: Glaseado verde
Código: 0019

FECHA	DETALLE	ENTRADAS			SALIDAS			SALDO		
		CNT.	V/U	V/T	CNT.	V/U	V/T	CNT.	V/U	V/T
01/04/2024	Inventario Inicial	1	6,69	6,69				1	6,69	6,69

Panadería CUEVA'S

TARJETA KÁRDEX MATERIA PRIMA



Método: Promedio Ponderado

Artículo: Glaseado amarillo

Código: 0020

FECHA	DETALLE	ENTRADAS			SALIDAS			SALDO		
		CNT.	V/U	V/T	CNT.	V/U	V/T	CNT.	V/U	V/T
01/04/2024	Inventario Inicial	1	6,69	6,69				1	6,69	6,69

Panadería CUEVA'S

TARJETA KÁRDEX MATERIA PRIMA



Método: Promedio Ponderado

Producto: Glaseado los paisas fresa 4,2 kg

Código: 0021

FECHA	DETALLE	ENTRADAS			SALIDAS			SALDO		
		CNT.	V/U	V/T	CNT.	V/U	V/T	CNT.	V/U	V/T
01/04/2024	Inventario Inicial	1	7,70	7,70				1	7,70	7,70
03/04/2024	Compra s/f Nro.00010933	1	7,70	7,70				2	7,70	15,40
29/05/2024	P/r la compra de Materia Prima a GARCES ZULUAGA JULIAN	1	7,88	7,88				3	7,76	23,28
26/06/2024	P/r la compra de Materia Prima a GARCES ZULUAA JULIAN E	1	6,70	6,70				4	7,49	29,98

Panadería CUEVA'S

TARJETA KÁRDEX MATERIA PRIMA



Método: Promedio Ponderado
Producto: Mermelada a miel mora 4,8 kg
Código: 0022

FECHA	DETALLE	ENTRADAS			SALIDAS			SALDO		
		CNT.	V/U	V/T	CNT.	V/U	V/T	CNT.	V/U	V/T
01/04/2024	Inventario Inicial	33,6	3,06	102,90				33,6	3,06	102,90
07/04/2024	Consumo de Materia prima del 01 al 07 de abril, OR Nro. 1				2,27	3,06	6,95	31	3,06	95,95
14/04/2024	Consumo de Materia prima del 08 al 14 de abril, OR Nro. 2				2,27	3,06	6,95	29	3,06	89,01
21/04/2024	Consumo de Materia prima del 15 al 21 de abril, OR Nro. 3				2,27	3,06	6,95	27	3,06	82,06
28/04/2024	Consumo de Materia prima del 22 al 28 de abril, OR Nro. 4				2,27	3,06	6,95	25	3,06	75,12
05/05/2024	Consumo de Materia prima del 29 de abril al 05 de mayo, OR Nro. 5				2,27	3,06	6,95	22	3,06	68,17
12/05/2024	Consumo de Materia prima del 06 - 12 de mayo, OR Nro. 6				2,27	3,06	6,95	20	3,06	61,23
19/05/2024	Consumo de Materia prima del 13-19 de mayo, OR Nro. 7				2,27	3,06	6,95	18	3,06	54,28
26/05/2024	Consumo de Materia prima del 20-26 de mayo, OR Nro. 8				2,27	3,06	6,95	15	3,06	47,33
02/06/2024	Consumo de Materia prima del 27 de mayo al 02 de junio, OR Nro. 9				2,27	3,06	6,95	13	3,06	40,39
09/06/2024	Consumo de Materia prima del 03 al 09 de junio, OR Nro. 10				2,27	3,06	6,95	11	3,06	33,44
16/06/2024	Consumo de Materia prima del 10 al 16 de junio, OR Nro. 11				2,27	3,06	6,95	9	3,06	26,50
23/06/2024	Consumo de Materia prima del 17 al 23 de junio, OR Nro. 12				2,27	3,06	6,95	6	3,06	19,55
30/06/2024	Consumo de Materia prima del 24 al 30 de junio, OR Nro. 13				2,27	3,06	6,95	4	3,06	12,61

Panadería CUEVA'S

TARJETA KÁRDEX MATERIA PRIMA



Método: Promedio Ponderado
Producto: Mermelada de piña
Código: 0023

FECHA	DETALLE	ENTRADAS			SALIDAS			SALDO		
		CNT.	V/U	V/T	CNT.	V/U	V/T	CNT.	V/U	V/T
01/04/2024	Inventario Inicial	1	12,35	12,35				1	12,35	12,35

Panadería CUEVA'S

TARJETA KÁRDEX MATERIA PRIMA



Método: Promedio Ponderado
Producto: Mermelada de frutilla
Código: 0024

FECHA	DETALLE	ENTRADAS			SALIDAS			SALDO		
		CNT.	V/U	V/T	CNT.	V/U	V/T	CNT.	V/U	V/T
01/04/2024	Inventario Inicial	1	12,35	12,35				1	12,35	12,35

Panadería CUEVA'S

TARJETA KÁRDEX MATERIA PRIMA



Método: Promedio Ponderado
Producto: Manjar leche de coco
Código: 0025

FECHA	DETALLE	ENTRADAS			SALIDAS			SALDO		
		CNT.	V/U	V/T	CNT.	V/U	V/T	CNT.	V/U	V/T
01/04/2024	Inventario Inicial	1	15,00	15,00				1	15,00	15,00

Panadería CUEVA'S

TARJETA KÁRDEX MATERIA PRIMA



Método: Promedio Ponderado
Producto: Manjar Postre de Leche
Código: 0026

FECHA	DETALLE	ENTRADAS			SALIDAS			SALDO		
		CNT.	V/U	V/T	CNT.	V/U	V/T	CNT.	V/U	V/T
01/04/2024	Inventario Inicial	25	2,42	60,62				25	2,42	60,62
03/04/2024	Compra s/f Nro.00010933	25	2,42	60,62				50	2,42	121,24
07/04/2024	Consumo de Materia prima del 01 al 07 de abril, OR Nro. 1				3,18	2,42	7,70	47	2,42	113,54
14/04/2024	Consumo de Materia prima del 08 al 14 de abril, OR Nro. 2				3,18	2,42	7,70	44	2,42	105,84
21/04/2024	Consumo de Materia prima del 15 al 21 de abril, OR Nro. 3				3,18	2,42	7,70	40	2,42	98,14
28/04/2024	Consumo de Materia prima del 22 al 28 de abril, OR Nro. 4				3,18	2,42	7,70	37	2,42	90,44
05/05/2024	Consumo de Materia prima del 29 de abril al 05 de mayo, OR Nro. 5				3,18	2,42	7,70	34	2,42	82,74
12/05/2024	Consumo de Materia prima del 06 - 12 de mayo, OR Nro. 6				3,18	2,42	7,70	31	2,42	75,05
19/05/2024	Consumo de Materia prima del 13-19 de mayo, OR Nro. 7				3,18	2,42	7,70	28	2,42	67,35
26/05/2024	Consumo de Materia prima del 20-26 de mayo, OR Nro. 8				3,18	2,42	7,70	25	2,42	59,65
29/05/2024	P/r la compra de Materia Prima a GARCES ZULUAGA JULIAN	25	2,42	60,62				50	2,42	120,27
02/06/2024	Consumo de Materia prima del 27 de mayo al 02 de junio, OR Nro. 9				3,18	2,42	7,70	46	2,42	112,57
09/06/2024	Consumo de Materia prima del 03 al 09 de junio, OR Nro. 10				3,18	2,42	7,70	43	2,42	104,87
16/06/2024	Consumo de Materia prima del 10 al 16 de junio, OR Nro. 11				3,18	2,42	7,70	40	2,42	97,17
23/06/2024	Consumo de Materia prima del 17 al 23 de junio, OR Nro. 12				3,18	2,42	7,70	37	2,42	89,47
26/06/2024	P/r la compra de Materia Prima a GARCES ZULUAA JULIAN E	25	2,42	60,62				62	2,42	150,09
30/06/2024	Consumo de Materia prima del 24 al 30 de junio, OR Nro. 13				3,18	2,42	7,70	59	2,42	142,39

Panadería CUEVA'S

TARJETA KÁRDEX MATERIA PRIMA



Método: Promedio Ponderado
Producto: Crema Chantilli de 1 kg
Código: 0027

FECHA	DETALLE	ENTRADAS			SALIDAS			SALDO		
		CNT.	V/U	V/T	CNT.	V/U	V/T	CNT.	V/U	V/T
01/04/2024	Inventario Inicial	144	9,55	1.375,20				144	9,55	1.375,20

Panadería CUEVA'S

TARJETA KÁRDEX MATERIA PRIMA



Método: Promedio Ponderado
Producto: Extracto de vainilla 3800 cm
Código: 0028

FECHA	DETALLE	ENTRADAS			SALIDAS			SALDO		
		CNT.	V/U	V/T	CNT.	V/U	V/T	CNT.	V/U	V/T
01/04/2024	Inventario Inicial	1	26,62	26,62				1	26,62	26,62

Panadería CUEVA'S

TARJETA KÁRDEX MATERIA PRIMA



Método: Promedio Ponderado
Producto: Fleischmanno levadura fresca 0,5 kg
Código: 0029

FECHA	DETALLE	ENTRADAS			SALIDAS			SALDO		
		CNT.	V/U	V/T	CNT.	V/U	V/T	CNT.	V/U	V/T
01/04/2024	Inventario Inicial	37,5	6,04	226,50				37,5	6,04	226,50
07/04/2024	Consumo de Materia prima del 01 al 07 de abril, OR Nro. 1				9,13	6,04	55,14	28	6,04	171,36
14/04/2024	Consumo de Materia prima del 08 al 14 de abril, OR Nro. 2				9,13	6,04	55,14	19	6,04	116,23
21/04/2024	Consumo de Materia prima del 15 al 21 de abril, OR Nro. 3				9,13	6,04	55,14	10	6,04	61,09
28/04/2024	Consumo de Materia prima del 22 al 28 de abril, OR Nro. 4				9,13	6,04	55,14	1	6,04	5,95
04/05/2024	P/r la compra de Materia Prima según factura Nro. 001002-2280	40	6,04	241,60				41	6,04	247,55
05/05/2024	Consumo de Materia prima del 29 de abril al 05 de mayo, OR Nro. 5				9,13	6,04	55,14	32	6,04	192,42
12/05/2024	Consumo de Materia prima del 06 - 12 de mayo, OR Nro. 6				9,13	6,04	55,14	23	6,04	137,28
19/05/2024	Consumo de Materia prima del 13-19 de mayo, OR Nro. 7				9,13	6,04	55,14	14	6,04	82,15
26/05/2024	Consumo de Materia prima del 20-26 de mayo, OR Nro. 8				9,13	6,04	55,14	4	6,04	27,01
28/05/2024	P/r la compra de Materia Prima según factura Nro. 001002-2905	42,5	6,04	256,70				47	6,04	283,71
02/06/2024	Consumo de Materia prima del 27 de mayo al 02 de junio, OR Nro. 9				9,13	6,04	55,14	38	6,04	228,57
09/06/2024	Consumo de Materia prima del 03 al 09 de junio, OR Nro. 10				9,13	6,04	55,14	29	6,04	173,44
16/06/2024	Consumo de Materia prima del 10 al 16 de junio, OR Nro. 11				9,13	6,04	55,14	20	6,04	118,30
23/06/2024	Consumo de Materia prima del 17 al 23 de junio, OR Nro. 12				9,13	6,04	55,14	10	6,04	63,16
30/06/2024	Consumo de Materia prima del 24 al 30 de junio, OR Nro. 13				9,13	6,04	55,14	1	6,04	8,03

Panadería CUEVA'S

TARJETA KÁRDEX MATERIA PRIMA



Método: Promedio Ponderado
Producto: Queso sin sellar
Código: 0030

FECHA	DETALLE	ENTRADAS			SALIDAS			SALDO		
		CNT.	V/U	V/T	CNT.	V/U	V/T	CNT.	V/U	V/T
01/04/2024	Inventario Inicial	2	2,20	4,40				2	2,20	4,40

Panadería CUEVA'S

TARJETA KÁRDEX MATERIA PRIMA



Método: Promedio Ponderado
Producto: Queso empacado
Código: 0031

FECHA	DETALLE	ENTRADAS			SALIDAS			SALDO		
		CNT.	V/U	V/T	CNT.	V/U	V/T	CNT.	V/U	V/T
01/04/2024	Inventario Inicial	5	2,25	11,25				5	2,25	11,25
07/04/2024	Consumo de Materia prima del 01 al 07 de abril, OR Nro. 1				1,00	2,25	2,25	4	2,25	9,00
14/04/2024	Consumo de Materia prima del 08 al 14 de abril, OR Nro. 2				1,00	2,25	2,25	3	2,25	6,75
21/04/2024	Consumo de Materia prima del 15 al 21 de abril, OR Nro. 3				1,00	2,25	2,25	2	2,25	4,50
28/04/2024	Consumo de Materia prima del 22 al 28 de abril, OR Nro. 4				1,00	2,25	2,25	1	2,25	2,25
18/05/2024	P/r la compra de materia prima a LACTEOS GONZANAMEÑITI	10	2,25	22,50				11	2,25	24,75
05/05/2024	Consumo de Materia prima del 29 de abril al 05 de mayo, OR Nro. 5				1,00	2,25	2,25	10	2,25	22,50
12/05/2024	Consumo de Materia prima del 06 - 12 de mayo, OR Nro. 6				1,00	2,25	2,25	9	2,25	20,25
04/05/2024	P/r la compra en efectivo de materia prima a LACTEOS GONZA	2	2,25	4,50				11	2,25	24,75
19/05/2024	Consumo de Materia prima del 13-19 de mayo, OR Nro. 7				1,00	2,25	2,25	10	2,25	22,50
26/05/2024	Consumo de Materia prima del 20-26 de mayo, OR Nro. 8				1,00	2,25	2,25	9	2,25	20,25
02/06/2024	Consumo de Materia prima del 27 de mayo al 02 de junio, OR Nro. 9				1,00	2,25	2,25	8	2,25	18,00
09/06/2024	Consumo de Materia prima del 03 al 09 de junio, OR Nro. 10				1,00	2,25	2,25	7	2,25	15,75
16/06/2024	Consumo de Materia prima del 10 al 16 de junio, OR Nro. 11				1,00	2,25	2,25	6	2,25	13,50
23/06/2024	Consumo de Materia prima del 17 al 23 de junio, OR Nro. 12				1,00	2,25	2,25	5	2,25	11,25
30/06/2024	Consumo de Materia prima del 24 al 30 de junio, OR Nro. 13				1,00	2,25	2,25	4	2,25	9,00

Panadería CUEVA'S

TARJETA KÁRDEX MATERIA PRIMA



Método: Promedio Ponderado
Producto: Cocoa Universal Doy p 483g x 27
Código: 0032

FECHA	DETALLE	ENTRADAS			SALIDAS			SALDO		
		CNT.	V/U	V/T	CNT.	V/U	V/T	CNT.	V/U	V/T
01/04/2024	Inventario Inicial	27	1,92	51,84				27	1,92	51,84

Panadería CUEVA'S

TARJETA KÁRDEX MATERIA PRIMA



Método: Promedio Ponderado
Producto: La lechera 3 leches mix 12 U de Litro
Código: 0033

FECHA	DETALLE	ENTRADAS			SALIDAS			SALDO		
		CNT.	V/U	V/T	CNT.	V/U	V/T	CNT.	V/U	V/T
01/04/2024	Inventario Inicial	600	3,33	2.000,00				600	3,33	2.000,00
07/04/2024	Consumo de Materia prima del 01 al 07 de abril, OR Nro. 1				12,38	3,33	41,25	588	3,33	1.958,75
14/04/2024	Consumo de Materia prima del 08 al 14 de abril, OR Nro. 2				12,38	3,33	41,25	575	3,33	1.917,50
21/04/2024	Consumo de Materia prima del 15 al 21 de abril, OR Nro. 3				12,38	3,33	41,25	563	3,33	1.876,25
28/04/2024	Consumo de Materia prima del 22 al 28 de abril, OR Nro. 4				12,38	3,33	41,25	551	3,33	1.835,00
05/05/2024	Consumo de Materia prima del 29 de abril al 05 de mayo, OR Nro. 5				12,38	3,33	41,25	538	3,33	1.793,75
12/05/2024	Consumo de Materia prima del 06 - 12 de mayo, OR Nro. 6				12,38	3,33	41,25	526	3,33	1.752,50
19/05/2024	Consumo de Materia prima del 13-19 de mayo, OR Nro. 7				12,38	3,33	41,25	513	3,33	1.711,25
26/05/2024	Consumo de Materia prima del 20-26 de mayo, OR Nro. 8				12,38	3,33	41,25	501	3,33	1.670,00
02/06/2024	Consumo de Materia prima del 27 de mayo al 02 de junio, OR Nro. 9				12,38	3,33	41,25	489	3,33	1.628,75
09/06/2024	Consumo de Materia prima del 03 al 09 de junio, OR Nro. 10				12,38	3,33	41,25	476	3,33	1.587,50
16/06/2024	Consumo de Materia prima del 10 al 16 de junio, OR Nro. 11				12,38	3,33	41,25	464	3,33	1.546,25
23/06/2024	Consumo de Materia prima del 17 al 23 de junio, OR Nro. 12				12,38	3,33	41,25	452	3,33	1.505,00
30/06/2024	Consumo de Materia prima del 24 al 30 de junio, OR Nro. 13				12,38	3,33	41,25	439	3,33	1.463,75

Panadería CUEVA'S

TARJETA KÁRDEX MATERIA PRIMA



Método: Promedio Ponderado
Producto: Hojaldrina bloque 20 kg
Código: 0034

FECHA	DETALLE	ENTRADAS			SALIDAS			SALDO		
		CNT.	V/U	V/T	CNT.	V/U	V/T	CNT.	V/U	V/T
01/04/2024	Inventario Inicial	1	49,50	49,50				1	49,50	49,50
27/06/2024	P/r la compra a crédito de Materia Prima a IMELDA JARAMILI	1	49,50	49,50				2	49,50	99,00

Panadería CUEVA'S

TARJETA KÁRDEX MATERIA PRIMA



Método: Promedio Ponderado
Producto: Coberchoc Gotas sem 2kg 8
Código: 0035

FECHA	DETALLE	ENTRADAS			SALIDAS			SALDO		
		CNT.	V/U	V/T	CNT.	V/U	V/T	CNT.	V/U	V/T
01/04/2024	Inventario Inicial	16	5,23	83,60				16	5,23	83,60
07/04/2024	Consumo de Materia prima del 01 al 07 de abril, OR Nro. 1				1,01	5,23	5,28	15	5,23	78,32
14/04/2024	Consumo de Materia prima del 08 al 14 de abril, OR Nro. 2				1,01	5,23	5,28	14	5,23	73,04
21/04/2024	Consumo de Materia prima del 15 al 21 de abril, OR Nro. 3				1,01	5,23	5,28	13	5,23	67,75
28/04/2024	Consumo de Materia prima del 22 al 28 de abril, OR Nro. 4				1,01	5,23	5,28	12	5,23	62,47
05/05/2024	Consumo de Materia prima del 29 de abril al 05 de mayo, OR Nro. 5				1,01	5,23	5,28	11	5,23	57,19
12/05/2024	Consumo de Materia prima del 06 - 12 de mayo, OR Nro. 6				1,01	5,23	5,28	10	5,23	51,91
19/05/2024	Consumo de Materia prima del 13-19 de mayo, OR Nro. 7				1,01	5,23	5,28	9	5,23	46,62
26/05/2024	Consumo de Materia prima del 20-26 de mayo, OR Nro. 8				1,01	5,23	5,28	8	5,23	41,34
02/06/2024	Consumo de Materia prima del 27 de mayo al 02 de junio, OR Nro. 9				1,01	5,23	5,28	7	5,23	36,06
09/06/2024	Consumo de Materia prima del 03 al 09 de junio, OR Nro. 10				1,01	5,23	5,28	6	5,22	30,78
16/06/2024	Consumo de Materia prima del 10 al 16 de junio, OR Nro. 11				1,01	5,23	5,28	5	5,22	25,49
23/06/2024	Consumo de Materia prima del 17 al 23 de junio, OR Nro. 12				1,01	5,23	5,28	4	5,22	20,21
27/06/2024	P/r la compra a crédito de Materia Prima a IMELDA JARAMILI	12	5,23	62,70				16	5,23	82,91
30/06/2024	Consumo de Materia prima del 24 al 30 de junio, OR Nro. 13				1,01	5,23	5,28	15	5,23	77,63

Panadería CUEVA'S

TARJETA KÁRDEX MATERIA PRIMA



Método: Promedio Ponderado
Producto: Barra Gool Bitt blanca 1 kg
Código: 124

FECHA	DETALLE	ENTRADAS			SALIDAS			SALDO		
		CNT.	V/U	V/T	CNT.	V/U	V/T	CNT.	V/U	V/T
01/04/2024	Inventario Inicial	5	8,00	40,00				5	8,00	40,00
02/05/2024	P/r la compra de materia prima en efectivo a SOLARTE SOLAR	1	8,25	8,25				6	8,04	48,25

Panadería CUEVA'S

TARJETA KÁRDEX MATERIA PRIMA



Método: Promedio Ponderado
Producto: Barra Gool Bitt negra 1 kg
Código: 0036

FECHA	DETALLE	ENTRADAS			SALIDAS			SALDO		
		CNT.	V/U	V/T	CNT.	V/U	V/T	CNT.	V/U	V/T
01/04/2024	Inventario Inicial	5	7,00	35,00				5	7,00	35,00
02/05/2024	P/r la compra de materia prima en efectivo a SOLARTE SOLAR	1	7,70	7,70				6	7,12	42,70

Panadería CUEVA'S

TARJETA KÁRDEX MATERIA PRIMA



Método: Promedio Ponderado
Producto: Rapichoc negro 4kg
Código: 0037

FECHA	DETALLE	ENTRADAS			SALIDAS			SALDO		
		CNT.	V/U	V/T	CNT.	V/U	V/T	CNT.	V/U	V/T
01/04/2024	Inventario Inicial	1	21,00	21,00				1	21,00	21,00
02/05/2024	P/r la compra de materia prima en efectivo a SOLARTE SOLAR	1	23,00	23,00				2	22,00	44,00

Panadería CUEVA'S

TARJETA KÁRDEX MATERIA PRIMA



Método: Promedio Ponderado
Producto: Galleta triturada óreo
Código: 0038

FECHA	DETALLE	ENTRADAS			SALIDAS			SALDO		
		CNT.	V/U	V/T	CNT.	V/U	V/T	CNT.	V/U	V/T
01/04/2024	Inventario Inicial	2	2,80	5,60				2	2,80	5,60

Panadería CUEVA'S

TARJETA KÁRDEX MATERIA PRIMA



Método: Promedio Ponderado
Producto: Galleta Trirutada Libra
Código: 478

FECHA	DETALLE	ENTRADAS			SALIDAS			SALDO		
		CNT.	V/U	V/T	CNT.	V/U	V/T	CNT.	V/U	V/T
04/04/2024	Compra s/f Nro. 002-002-000012025	2	3,00	6,00				2	3,00	6,00

Panadería CUEVA'S

TARJETA KÁRDEX MATERIA PRIMA



Método: Promedio Ponderado
Producto: Aceite criollo
Código: 0039

FECHA	DETALLE	ENTRADAS			SALIDAS			SALDO		
		CNT.	V/U	V/T	CNT.	V/U	V/T	CNT.	V/U	V/T
01/04/2024	Inventario Inicial	1	2,00	2,00				1	2,00	2,00

Panadería CUEVA'S

TARJETA KÁRDEX MATERIA PRIMA



Método: Promedio Ponderado

Producto: Panelas

Código: 0040

FECHA	DETALLE	ENTRADAS			SALIDAS			SALDO		
		CNT.	V/U	V/T	CNT.	V/U	V/T	CNT.	V/U	V/T
01/04/2024	Inventario Inicial	30	0,50	15,00				30	0,50	15,00
07/04/2024	Consumo de Materia prima del 01 al 07 de abril, OR Nro. 1				2,00	0,50	1,00	28	0,50	14,00
14/04/2024	Consumo de Materia prima del 08 al 14 de abril, OR Nro. 2				2,00	0,50	1,00	26	0,50	13,00
21/04/2024	Consumo de Materia prima del 15 al 21 de abril, OR Nro. 3				2,00	0,50	1,00	24	0,50	12,00
28/04/2024	Consumo de Materia prima del 22 al 28 de abril, OR Nro. 4				2,00	0,50	1,00	22	0,50	11,00
05/05/2024	Consumo de Materia prima del 29 de abril al 05 de mayo, OR Nro. 5				2,00	0,50	1,00	20	0,50	10,00
12/05/2024	Consumo de Materia prima del 06 - 12 de mayo, OR Nro. 6				2,00	0,50	1,00	18	0,50	9,00
19/05/2024	Consumo de Materia prima del 13-19 de mayo, OR Nro. 7				2,00	0,50	1,00	16	0,50	8,00
26/05/2024	Consumo de Materia prima del 20-26 de mayo, OR Nro. 8				2,00	0,50	1,00	14	0,50	7,00
02/06/2024	Consumo de Materia prima del 27 de mayo al 02 de junio, OR Nro. 9				2,00	0,50	1,00	12	0,50	6,00
09/06/2024	Consumo de Materia prima del 03 al 09 de junio, OR Nro. 10				2,00	0,50	1,00	10	0,50	5,00
16/06/2024	Consumo de Materia prima del 10 al 16 de junio, OR Nro. 11				2,00	0,50	1,00	8	0,50	4,00
23/06/2024	Consumo de Materia prima del 17 al 23 de junio, OR Nro. 12				2,00	0,50	1,00	6	0,50	3,00
30/06/2024	Consumo de Materia prima del 24 al 30 de junio, OR Nro. 13				2,00	0,50	1,00	4	0,50	2,00

Panadería CUEVA'S
TARJETA KÁRDEX MATERIA PRIMA



Método: Promedio Ponderado
Producto: Extracto de vainilla Levapan 3,78 kg
Código: 0042

FECHA	DETALLE	ENTRADAS			SALIDAS			SALDO		
		CNT.	V/U	V/T	CNT.	V/U	V/T	CNT.	V/U	V/T
01/04/2024	Inventario Inicial	22,68	6,61	150,00				22,68	6,61	150,00
07/04/2024	Consumo de Materia prima del 01 al 07 de abril, OR Nro. 1				0,74	6,61	4,92	22	6,61	145,08
14/04/2024	Consumo de Materia prima del 08 al 14 de abril, OR Nro. 2				0,74	6,61	4,92	21	6,61	140,16
21/04/2024	Consumo de Materia prima del 15 al 21 de abril, OR Nro. 3				0,74	6,61	4,92	20	6,61	135,23
28/04/2024	Consumo de Materia prima del 22 al 28 de abril, OR Nro. 4				0,74	6,61	4,92	20	6,61	130,31
05/05/2024	Consumo de Materia prima del 29 de abril al 05 de mayo, OR Nro. 5				0,74	6,61	4,92	19	6,61	125,39
12/05/2024	Consumo de Materia prima del 06 - 12 de mayo, OR Nro. 6				0,74	6,61	4,92	18	6,61	120,47
19/05/2024	Consumo de Materia prima del 13-19 de mayo, OR Nro. 7				0,74	6,61	4,92	17	6,61	115,55
26/05/2024	Consumo de Materia prima del 20-26 de mayo, OR Nro. 8				0,74	6,61	4,92	17	6,61	110,63
02/06/2024	Consumo de Materia prima del 27 de mayo al 02 de junio, OR Nro. 9				0,74	6,61	4,92	16	6,61	105,70
09/06/2024	Consumo de Materia prima del 03 al 09 de junio, OR Nro. 10				0,74	6,61	4,92	15	6,61	100,78
16/06/2024	Consumo de Materia prima del 10 al 16 de junio, OR Nro. 11				0,74	6,61	4,92	14	6,61	95,86
23/06/2024	Consumo de Materia prima del 17 al 23 de junio, OR Nro. 12				0,74	6,61	4,92	14	6,61	90,94
30/06/2024	Consumo de Materia prima del 24 al 30 de junio, OR Nro. 13				0,74	6,61	4,92	13	6,61	86,02

Panadería CUEVA'S

TARJETA KÁRDEX MATERIA PRIMA



Método: Promedio Ponderado

Producto: Saborizante artificial Levapan Naranja 3,78 kg

Código: 0043

FECHA	DETALLE	ENTRADAS			SALIDAS			SALDO		
		CNT.	V/U	V/T	CNT.	V/U	V/T	CNT.	V/U	V/T
01/04/2024	Inventario Inicial	22,68	6,61	150,00				22,68	6,61	150,00
07/04/2024	Consumo de Materia prima del 01 al 07 de abril, OR Nro. 1				0,74	6,61	4,89	22	6,61	145,11
14/04/2024	Consumo de Materia prima del 08 al 14 de abril, OR Nro. 2				0,74	6,61	4,89	21	6,61	140,21
21/04/2024	Consumo de Materia prima del 15 al 21 de abril, OR Nro. 3				0,74	6,61	4,89	20	6,61	135,32
28/04/2024	Consumo de Materia prima del 22 al 28 de abril, OR Nro. 4				0,74	6,61	4,89	20	6,61	130,43
05/05/2024	Consumo de Materia prima del 29 de abril al 05 de mayo, OR Nro. 5				0,74	6,61	4,89	19	6,61	125,53
12/05/2024	Consumo de Materia prima del 06 - 12 de mayo, OR Nro. 6				0,74	6,61	4,89	18	6,61	120,64
19/05/2024	Consumo de Materia prima del 13-19 de mayo, OR Nro. 7				0,74	6,61	4,89	18	6,61	115,74
26/05/2024	Consumo de Materia prima del 20-26 de mayo, OR Nro. 8				0,74	6,61	4,89	17	6,61	110,85
02/06/2024	Consumo de Materia prima del 27 de mayo al 02 de junio, OR Nro. 9				0,74	6,61	4,89	16	6,61	105,96
09/06/2024	Consumo de Materia prima del 03 al 09 de junio, OR Nro. 10				0,74	6,61	4,89	15	6,61	101,06
16/06/2024	Consumo de Materia prima del 10 al 16 de junio, OR Nro. 11				0,74	6,61	4,89	15	6,61	96,17
23/06/2024	Consumo de Materia prima del 17 al 23 de junio, OR Nro. 12				0,74	6,61	4,89	14	6,61	91,28
30/06/2024	Consumo de Materia prima del 24 al 30 de junio, OR Nro. 13				0,74	6,61	4,89	13	6,61	86,38

Panadería CUEVA'S

TARJETA KÁRDEX MATERIA PRIMA



Método: Promedio Ponderado

Producto: Saborizante artificial Levapan Mantequilla 3,78 kg

Código: 0044

FECHA	DETALLE	ENTRADAS			SALIDAS			SALDO		
		CNT.	V/U	V/T	CNT.	V/U	V/T	CNT.	V/U	V/T
01/04/2024	Inventario Inicial	3,78	6,61	25,00				3,78	6,61	25,00
07/04/2024	Consumo de Materia prima del 01 al 07 de abril, OR Nro. 1				0,06	6,61	0,37	4	6,61	24,63
14/04/2024	Consumo de Materia prima del 08 al 14 de abril, OR Nro. 2				0,06	6,61	0,37	4	6,61	24,25
21/04/2024	Consumo de Materia prima del 15 al 21 de abril, OR Nro. 3				0,06	6,61	0,37	4	6,61	23,88
28/04/2024	Consumo de Materia prima del 22 al 28 de abril, OR Nro. 4				0,06	6,61	0,37	4	6,61	23,50
05/05/2024	Consumo de Materia prima del 29 de abril al 05 de mayo, OR Nro. 5				0,06	6,61	0,37	3	6,61	23,13
12/05/2024	Consumo de Materia prima del 06 - 12 de mayo, OR Nro. 6				0,06	6,61	0,37	3	6,61	22,75
19/05/2024	Consumo de Materia prima del 13-19 de mayo, OR Nro. 7				0,06	6,61	0,37	3	6,61	22,38
26/05/2024	Consumo de Materia prima del 20-26 de mayo, OR Nro. 8				0,06	6,61	0,37	3	6,61	22,00
02/06/2024	Consumo de Materia prima del 27 de mayo al 02 de junio, OR Nro. 9				0,06	6,61	0,37	3	6,61	21,63
09/06/2024	Consumo de Materia prima del 03 al 09 de junio, OR Nro. 10				0,06	6,61	0,37	3	6,61	21,25
16/06/2024	Consumo de Materia prima del 10 al 16 de junio, OR Nro. 11				0,06	6,61	0,37	3	6,61	20,88
23/06/2024	Consumo de Materia prima del 17 al 23 de junio, OR Nro. 12				0,06	6,61	0,37	3	6,61	20,50
30/06/2024	Consumo de Materia prima del 24 al 30 de junio, OR Nro. 13				0,06	6,61	0,37	3	6,61	20,13

Panadería CUEVA'S

TARJETA KÁRDEX MATERIA PRIMA



Método: Promedio Ponderado

Producto: Aniz molido 25kg

Código: 0045

FECHA	DETALLE	ENTRADAS			SALIDAS			SALDO		
		CNT.	V/U	V/T	CNT.	V/U	V/T	CNT.	V/U	V/T
01/04/2024	Inventario Inicial	25	5,28	132,00				25	5,28	132,00
07/04/2024	Consumo de Materia prima del 01 al 07 de abril, OR Nro. 1				0,45	5,28	2,39	25	5,28	129,61
14/04/2024	Consumo de Materia prima del 08 al 14 de abril, OR Nro. 2				0,45	5,28	2,39	24	5,28	127,21
21/04/2024	Consumo de Materia prima del 15 al 21 de abril, OR Nro. 3				0,45	5,28	2,39	24	5,28	124,82
28/04/2024	Consumo de Materia prima del 22 al 28 de abril, OR Nro. 4				0,45	5,28	2,39	23	5,28	122,42
05/05/2024	Consumo de Materia prima del 29 de abril al 05 de mayo, OR Nro. 5				0,45	5,28	2,39	23	5,28	120,03
12/05/2024	Consumo de Materia prima del 06 - 12 de mayo, OR Nro. 6				0,45	5,28	2,39	22	5,28	117,63
19/05/2024	Consumo de Materia prima del 13-19 de mayo, OR Nro. 7				0,45	5,28	2,39	22	5,28	115,24
26/05/2024	Consumo de Materia prima del 20-26 de mayo, OR Nro. 8				0,45	5,28	2,39	21	5,28	112,84
02/06/2024	Consumo de Materia prima del 27 de mayo al 02 de junio, OR Nro. 9				0,45	5,28	2,39	21	5,28	110,45
09/06/2024	Consumo de Materia prima del 03 al 09 de junio, OR Nro. 10				0,45	5,28	2,39	20	5,28	108,05
16/06/2024	Consumo de Materia prima del 10 al 16 de junio, OR Nro. 11				0,45	5,28	2,39	20	5,28	105,66
23/06/2024	Consumo de Materia prima del 17 al 23 de junio, OR Nro. 12				0,45	5,28	2,39	20	5,28	103,26
30/06/2024	Consumo de Materia prima del 24 al 30 de junio, OR Nro. 13				0,45	5,28	2,39	19	5,28	100,87

Panadería CUEVA'S
TARJETA KÁRDEX MATERIA PRIMA



Método: Promedio Ponderado
Producto: Polvo de Hornear Levapan 0.5 kg
Código: 0046

FECHA	DETALLE	ENTRADAS			SALIDAS			SALDO		
		CNT.	V/U	V/T	CNT.	V/U	V/T	CNT.	V/U	V/T
01/04/2024	Inventario Inicial	10	5,64	56,40				10	5,64	56,40
07/04/2024	Consumo de Materia prima del 01 al 07 de abril, OR Nro. 1				0,48	5,64	2,68	10	5,64	53,72
14/04/2024	Consumo de Materia prima del 08 al 14 de abril, OR Nro. 2				0,48	5,64	2,68	9	5,64	51,04
21/04/2024	Consumo de Materia prima del 15 al 21 de abril, OR Nro. 3				0,48	5,64	2,68	9	5,64	48,36
28/04/2024	Consumo de Materia prima del 22 al 28 de abril, OR Nro. 4				0,48	5,64	2,68	8	5,64	45,68
05/05/2024	Consumo de Materia prima del 29 de abril al 05 de mayo, OR Nro. 5				0,48	5,64	2,68	8	5,64	43,00
12/05/2024	Consumo de Materia prima del 06 - 12 de mayo, OR Nro. 6				0,48	5,64	2,68	7	5,64	40,32
19/05/2024	Consumo de Materia prima del 13-19 de mayo, OR Nro. 7				0,48	5,64	2,68	7	5,64	37,64
26/05/2024	Consumo de Materia prima del 20-26 de mayo, OR Nro. 8				0,48	5,64	2,68	6	5,64	34,96
02/06/2024	Consumo de Materia prima del 27 de mayo al 02 de junio, OR Nro. 9				0,48	5,64	2,68	6	5,64	32,28
09/06/2024	Consumo de Materia prima del 03 al 09 de junio, OR Nro. 10				0,48	5,64	2,68	5	5,64	29,60
16/06/2024	Consumo de Materia prima del 10 al 16 de junio, OR Nro. 11				0,48	5,64	2,68	5	5,64	26,93
23/06/2024	Consumo de Materia prima del 17 al 23 de junio, OR Nro. 12				0,48	5,64	2,68	4	5,64	24,25
30/06/2024	Consumo de Materia prima del 24 al 30 de junio, OR Nro. 13				0,48	5,64	2,68	4	5,64	21,57

Panadería CUEVA'S

TARJETA KÁRDEX MATERIA PRIMA



Método: Promedio Ponderado

Producto: Bicarbonato Casero para Repostería Sello Azul 0,25 kg

Código: 0047

FECHA	DETALLE	ENTRADAS			SALIDAS			SALDO		
		CNT.	V/U	V/T	CNT.	V/U	V/T	CNT.	V/U	V/T
01/04/2024	Inventario Inicial	10	1,74	17,40				10	1,74	17,40
07/04/2024	Consumo de Materia prima del 01 al 07 de abril, OR Nro. 1				0,11	6,96	0,79	10	1,68	16,61
14/04/2024	Consumo de Materia prima del 08 al 14 de abril, OR Nro. 2				0,11	6,96	0,79	10	1,62	15,82
21/04/2024	Consumo de Materia prima del 15 al 21 de abril, OR Nro. 3				0,11	6,96	0,79	10	1,56	15,03
28/04/2024	Consumo de Materia prima del 22 al 28 de abril, OR Nro. 4				0,11	6,96	0,79	10	1,49	14,24
05/05/2024	Consumo de Materia prima del 29 de abril al 05 de mayo, OR Nro. 5				0,11	6,96	0,79	9	1,43	13,45
12/05/2024	Consumo de Materia prima del 06 - 12 de mayo, OR Nro. 6				0,11	6,96	0,79	9	1,36	12,66
19/05/2024	Consumo de Materia prima del 13-19 de mayo, OR Nro. 7				0,11	6,96	0,79	9	1,29	11,88
26/05/2024	Consumo de Materia prima del 20-26 de mayo, OR Nro. 8				0,11	6,96	0,79	9	1,22	11,09
02/06/2024	Consumo de Materia prima del 27 de mayo al 02 de junio, OR Nro. 9				0,11	6,96	0,79	9	1,15	10,30
09/06/2024	Consumo de Materia prima del 03 al 09 de junio, OR Nro. 10				0,11	6,96	0,79	9	1,07	9,51
16/06/2024	Consumo de Materia prima del 10 al 16 de junio, OR Nro. 11				0,11	6,96	0,79	9	1,00	8,72
23/06/2024	Consumo de Materia prima del 17 al 23 de junio, OR Nro. 12				0,11	6,96	0,79	9	0,92	7,93
30/06/2024	Consumo de Materia prima del 24 al 30 de junio, OR Nro. 13				0,11	6,96	0,79	9	0,84	7,14

Panadería CUEVA'S

TARJETA KÁRDEX MATERIA PRIMA



Método: Promedio Ponderado
Producto: Naranjas verdes y maduras
Código: 0048

FECHA	DETALLE	ENTRADAS			SALIDAS			SALDO		
		CNT.	V/U	V/T	CNT.	V/U	V/T	CNT.	V/U	V/T
01/04/2024	Inventario Inicial	200	0,05	10,00				200	0,05	10,00
07/04/2024	Consumo de Materia prima del 01 al 07 de abril, OR Nro. 1				4,00	0,05	0,20	196	0,05	9,80
14/04/2024	Consumo de Materia prima del 08 al 14 de abril, OR Nro. 2				4,00	0,05	0,20	192	0,05	9,60
21/04/2024	Consumo de Materia prima del 15 al 21 de abril, OR Nro. 3				4,00	0,05	0,20	188	0,05	9,40
28/04/2024	Consumo de Materia prima del 22 al 28 de abril, OR Nro. 4				4,00	0,05	0,20	184	0,05	9,20
05/05/2024	Consumo de Materia prima del 29 de abril al 05 de mayo, OR Nro. 5				4,00	0,05	0,20	180	0,05	9,00
12/05/2024	Consumo de Materia prima del 06 - 12 de mayo, OR Nro. 6				4,00	0,05	0,20	176	0,05	8,80
19/05/2024	Consumo de Materia prima del 13-19 de mayo, OR Nro. 7				4,00	0,05	0,20	172	0,05	8,60
26/05/2024	Consumo de Materia prima del 20-26 de mayo, OR Nro. 8				4,00	0,05	0,20	168	0,05	8,40
02/06/2024	Consumo de Materia prima del 27 de mayo al 02 de junio, OR Nro. 9				4,00	0,05	0,20	164	0,05	8,20
09/06/2024	Consumo de Materia prima del 03 al 09 de junio, OR Nro. 10				4,00	0,05	0,20	160	0,05	8,00
16/06/2024	Consumo de Materia prima del 10 al 16 de junio, OR Nro. 11				4,00	0,05	0,20	156	0,05	7,80
23/06/2024	Consumo de Materia prima del 17 al 23 de junio, OR Nro. 12				4,00	0,05	0,20	152	0,05	7,60
30/06/2024	Consumo de Materia prima del 24 al 30 de junio, OR Nro. 13				4,00	0,05	0,20	148	0,05	7,40

Panadería CUEVA'S

TARJETA KÁRDEX MATERIA PRIMA



Método: Promedio Ponderado
Producto: PRO LEVADURA INSTANT SUCCESS
Código: 0049

FECHA	DETALLE	ENTRADAS			SALIDAS			SALDO		
		CNT.	V/U	V/T	CNT.	V/U	V/T	CNT.	V/U	V/T
19/06/2024	P/r la compra a crédito s/f Nro. 001011-000428719 a IMELDA.	16	2,70	43,20				16	2,70	43,20

Anexo 8

Hojas de Costos

Panadería CUEVA'S					
HOJA DE COSTOS Nro. 1					
PRODUCTO:		Varios			
CANTIDAD:		10273			
SEMANA:		Semana del 01 al 07 de abril del 2024			
MATERIA PRIMA DIRECTA					
Fecha	Producto	Cantidad Producida	Costo Total	Valor Unitario	Observación
01/04/2024	Suspiros Grandes	80	1,43	0,02	Auxiliar de consumo de Materia Prima Nro.1
	Suspiros pequeños	40	0,36	0,01	
	Rosquillas	150	8,61	0,06	
	Deditos	20	0,58	0,03	
	Conchas	60	2,83	0,05	
	Galletas	60	1,33	0,02	
	Conchitas de chocolate	120	2,61	0,02	
	Mini Galletas	40	0,36	0,01	
	Carmelitas	125	5,96	0,05	
	Donas	80	11,05	0,14	
	Tortillas de maíz	150	6,36	0,04	
	Bizcochuelos	100	47,61	0,48	
	Brazo Gitano	4	7,27	1,82	
	Torta de vainilla Grande	6	23,53	3,92	
	Torta de vainilla mediana	9	17,65	1,96	
	Torta de vainilla pequeña	9	11,77	1,31	
	Pan de bollo	840	63,83	0,08	
	Pan integral	420	24,08	0,06	
	Roscas	595	59,23	0,10	
	Pan de sal	1050	61,93	0,06	
	Pan enrollado	1050	62,30	0,06	
	Pan de chocolate	480	39,57	0,08	
	Pan de leche	480	40,47	0,08	
	Pan de dulce	840	61,65	0,07	
	Cañitas	525	51,97	0,10	
	Palanquetas	840	54,59	0,06	
	Pasta	840	54,59	0,06	
Empanadas de manjar	630	69,04	0,11		
Empanadas de queso	630	63,59	0,10		
Total		10.273,00	856,14	10,96	
MANO DE OBRA DIRECTA					
Fecha	Personal de Producción	Cargo	Costo Total	Valor Unitario	Observación
01/04/2024	Victor Hugo Cueva	Panificador	175,00	0,0170	Auxiliar de Mano de Obra Nro.1
	José Leodán Pardo	Pastelero	175,00	0,0170	
	Luis Fernando Agila	Ayudante	25,00	0,0024	
Total			375,00	0,04	
COSTOS INDIRECTOS DE PRODUCCIÓN					
Fecha	Detalle	Costo Total	Valor Unitario	Observación	
01/04/2024	Energía Eléctrica	37,50	0,0037	Auxiliar de consumo de CIF Nro.1	
	Agua potable	6,25	0,0006		
	Internet	5,00	0,0005		
	Arriendo	107,50	0,0105		
	Depreciación	53,44	0,0052		
Total		209,69	0,02		
RESUMEN					
Materia prima directa:				856,14	
Mano de obra directa:				375,00	
Costos indirectos de producción:				209,6875	
COSTO TOTAL				1.440,83	

Panadería CUEVA'S

HOJA DE COSTOS Nro. 2

PRODUCTO: Varios
CANTIDAD: 10273
SEMANA: Semana del 08 al 14 de abril del 2024

MATERIA PRIMA DIRECTA					
Fecha	Producto	Cantidad Producida	Costo Total	Valor Unitario	Observación
08/04/2024	Suspiros Grandes	80	1,43	0,02	Auxiliar de consumo de Materia Prima Nro.2
	Suspiros pequeños	40	0,36	0,01	
	Rosquillas	150	8,61	0,06	
	Deditos	20	0,58	0,03	
	Conchas	60	2,83	0,05	
	Galletas	60	1,33	0,02	
	Conchitas de chocolate	120	2,61	0,02	
	Mini Galletas	40	0,36	0,01	
	Carmelitas	125	5,96	0,05	
	Donas	80	11,05	0,14	
	Tortillas de maíz	150	6,36	0,04	
	Bizcochuelos	100	47,61	0,48	
	Brazo Gitano	4	7,27	1,82	
	Torta de vainilla Grande	6	23,53	3,92	
	Torta de vainilla mediana	9	17,65	1,96	
	Torta de vainilla pequeña	9	11,77	1,31	
	Pan de bollo	840	63,83	0,08	
	Pan integral	420	24,08	0,06	
	Roscas	595	59,23	0,10	
	Pan de sal	1050	61,93	0,06	
	Pan enrollado	1050	62,30	0,06	
	Pan de chocolate	480	39,57	0,08	
	Pan de leche	480	40,47	0,08	
	Pan de dulce	840	61,65	0,07	
	Cañitas	525	51,97	0,10	
	Palanquetas	840	54,59	0,06	
	Pasta	840	54,59	0,06	
Empanadas de manjar	630	69,04	0,11		
Empanadas de queso	630	63,59	0,10		
Total		10.273,00	856,14	10,96	
MANO DE OBRA DIRECTA					
Fecha	Personal de Producción	Cargo	Costo Total	Valor Unitario	Observación
08/04/2024	Victor Hugo Cueva	Panificador	175,00	0,0170	Auxiliar de Mano de Obra Nro.2
	José Leodán Pardo	Pastelero	175,00	0,0170	
	Luis Fernando Agila	Ayudante	25,00	0,0024	
Total			375,00	0,04	
COSTOS INDIRECTOS DE PRODUCCIÓN					
Fecha	Detalle	Costo Total	Valor Unitario	Observación	
08/04/2024	Energía Eléctrica	37,50	0,0037	Auxiliar de consumo de CIF Nro.2	
	Agua potable	6,25	0,0006		
	Internet	5,00	0,0005		
	Arriendo	107,50	0,0105		
	Depreciación	53,44	0,0052		
Total		209,69	0,02		
RESUMEN					
				856,14	
Materia prima directa:				856,14	
Mano de obra directa:				375,00	
Costos indirectos de producción:				209,6875	
COSTO TOTAL				1.440,83	

Panadería CUEVA'S

HOJA DE COSTOS Nro. 3

PRODUCTO: Varios
CANTIDAD: 10273
SEMANA: Semana del 15 al 21 de abril del 2024

MATERIA PRIMA DIRECTA

Fecha	Producto	Cantidad Producida	Costo Total	Valor Unitario	Observación
15/04/2024	Suspiros Grandes	80	1,43	0,02	Auxiliar de consumo de Materia Prima Nro.3
	Suspiros pequeños	40	0,36	0,01	
	Rosquillas	150	8,61	0,06	
	Deditos	20	0,58	0,03	
	Conchas	60	2,83	0,05	
	Galletas	60	1,33	0,02	
	Conchitas de chocolate	120	2,61	0,02	
	Mini Galletas	40	0,36	0,01	
	Carmelitas	125	5,96	0,05	
	Donas	80	11,05	0,14	
	Tortillas de maíz	150	6,36	0,04	
	Bizcochuelos	100	47,61	0,48	
	Brazo Gitano	4	7,27	1,82	
	Torta de vainilla Grande	6	23,53	3,92	
	Torta de vainilla mediana	9	17,65	1,96	
	Torta de vainilla pequeña	9	11,77	1,31	
	Pan de bollo	840	63,83	0,08	
	Pan integral	420	24,08	0,06	
	Roscas	595	59,23	0,10	
	Pan de sal	1050	61,93	0,06	
	Pan enrollado	1050	62,30	0,06	
	Pan de chocolate	480	39,57	0,08	
	Pan de leche	480	40,47	0,08	
	Pan de dulce	840	61,65	0,07	
	Cañitas	525	51,97	0,10	
	Palanquetas	840	54,59	0,06	
Pasta	840	54,59	0,06		
Empanadas de manjar	630	69,04	0,11		
Empanadas de queso	630	63,59	0,10		
Total		10.273,00	856,14	10,96	

MANO DE OBRA DIRECTA

Fecha	Personal de Producción	Cargo	Costo Total	Valor Unitario	Observación
15/04/2024	Victor Hugo Cueva	Panificador	175,00	0,0170	Auxiliar de Mano de Obra Nro.3
	José Leodán Pardo	Pastelero	175,00	0,0170	
	Luis Fernando Agila	Ayudante	25,00	0,0024	
Total			375,00	0,04	

COSTOS INDIRECTOS DE PRODUCCIÓN

Fecha	Detalle	Costo Total	Valor Unitario	Observación
15/04/2024	Energía Eléctrica	37,50	0,0037	Auxiliar de consumo de CIF Nro.3
	Agua potable	6,25	0,0006	
	Internet	5,00	0,0005	
	Arriendo	107,50	0,0105	
	Depreciación	53,44	0,0052	
Total		209,69	0,02	

RESUMEN

Materia prima directa:	856,14
Mano de obra directa:	375,00
Costos indirectos de producción:	<u>209,6875</u>
COSTO TOTAL	1.440,83

Panadería CUEVA'S

HOJA DE COSTOS Nro. 4

PRODUCTO: Varios
CANTIDAD: 10273
SEMANA: Semana del 22 al 28de abril del 2024

MATERIA PRIMA DIRECTA

Fecha	Producto	Cantidad Producida	Costo Total	Valor Unitario	Observación
22/04/2024	Suspiros Grandes	80	1,43	0,02	Auxiliar de consumo de Materia Prima Nro.4
	Suspiros pequeños	40	0,36	0,01	
	Rosquillas	150	8,61	0,06	
	Deditos	20	0,58	0,03	
	Conchas	60	2,83	0,05	
	Galletas	60	1,33	0,02	
	Conchitas de chocolate	120	2,61	0,02	
	Mini Galletas	40	0,36	0,01	
	Carmelitas	125	5,96	0,05	
	Donas	80	11,05	0,14	
	Tortillas de maíz	150	6,36	0,04	
	Bizcochuelos	100	47,61	0,48	
	Brazo Gitano	4	7,27	1,82	
	Torta de vainilla Grande	6	23,53	3,92	
	Torta de vainilla mediana	9	17,65	1,96	
	Torta de vainilla pequeña	9	11,77	1,31	
	Pan de bollo	840	63,83	0,08	
	Pan integral	420	24,08	0,06	
	Roscas	595	59,23	0,10	
	Pan de sal	1050	61,93	0,06	
	Pan enrollado	1050	62,30	0,06	
	Pan de chocolate	480	39,57	0,08	
	Pan de leche	480	40,47	0,08	
	Pan de dulce	840	61,65	0,07	
	Cañitas	525	51,97	0,10	
	Palanquetas	840	54,59	0,06	
	Pasta	840	54,59	0,06	
Empanadas de manjar	630	69,04	0,11		
Empanadas de queso	630	63,59	0,10		
Total		10.273,00	856,14	10,96	

MANO DE OBRA DIRECTA

Fecha	Personal de Producción	Cargo	Costo Total	Valor Unitario	Observación
22/04/2024	Victor Hugo Cueva	Panificador	175,00	0,0170	Auxiliar de Mano de Obra Nro.4
	José Leodán Pardo	Pastelero	175,00	0,0170	
	Luis Fernando Agila	Ayudante	25,00	0,0024	
Total			375,00	0,04	

COSTOS INDIRECTOS DE PRODUCCIÓN

Fecha	Detalle	Costo Total	Valor Unitario	Observación
22/04/2024	Energía Eléctrica	37,50	0,0037	Auxiliar de consumo de CIF Nro.4
	Agua potable	6,25	0,0006	
	Internet	5,00	0,0005	
	Arriendo	107,50	0,0105	
	Depreciación	53,44	0,0052	
Total		209,69	0,02	

RESUMEN

Materia prima directa:	856,14
Mano de obra directa:	375,00
Costos indirectos de producción:	<u>209,6875</u>
COSTO TOTAL	1.440,83

Panadería CUEVA'S

HOJA DE COSTOS Nro. 5

PRODUCTO: Varios

CANTIDAD: 10273

SEMANA: Semana del 29 de abril al 05 de mayo del 2024

MATERIA PRIMA DIRECTA

Fecha	Producto	Cantidad Producida	Costo Total	Valor Unitario	Observación
29/04/2024	Suspiros Grandes	80	1,43	0,02	Auxiliar de consumo de Materia Prima Nro.5
	Suspiros pequeños	40	0,36	0,01	
	Rosquillas	150	8,61	0,06	
	Deditos	20	0,58	0,03	
	Conchas	60	2,83	0,05	
	Galletas	60	1,33	0,02	
	Conchitas de chocolate	120	2,61	0,02	
	Mini Galletas	40	0,36	0,01	
	Carmelitas	125	5,96	0,05	
	Donas	80	11,05	0,14	
	Tortillas de maíz	150	6,36	0,04	
	Bizcochuelos	100	47,61	0,48	
	Brazo Gitano	4	7,27	1,82	
	Torta de vainilla Grande	6	23,53	3,92	
	Torta de vainilla mediana	9	17,65	1,96	
	Torta de vainilla pequeña	9	11,77	1,31	
	Pan de bollo	840	63,83	0,08	
	Pan integral	420	24,08	0,06	
	Roscas	595	59,23	0,10	
	Pan de sal	1050	61,93	0,06	
	Pan enrollado	1050	62,30	0,06	
	Pan de chocolate	480	39,57	0,08	
	Pan de leche	480	40,47	0,08	
	Pan de dulce	840	61,65	0,07	
	Cañitas	525	51,97	0,10	
	Palanquetas	840	54,59	0,06	
	Pasta	840	54,59	0,06	
Empanadas de manjar	630	69,04	0,11		
Empanadas de queso	630	63,59	0,10		

Total 10.273,00 856,14 10,96

MANO DE OBRA DIRECTA

Fecha	Personal de Producción	Cargo	Costo Total	Valor Unitario	Observación
29/04/2024	Victor Hugo Cueva	Panificador	175,00	0,0170	Auxiliar de Mano de Obra Nro.5
	José Leodán Pardo	Pastelero	175,00	0,0170	
	Luis Fernando Agila	Ayudante	25,00	0,0024	

Total 375,00 0,04

COSTOS INDIRECTOS DE PRODUCCIÓN

Fecha	Detalle	Costo Total	Valor Unitario	Observación
29/04/2024	Energía Eléctrica	37,50	0,0037	Auxiliar de consumo de CIF Nro.5
	Agua potable	6,25	0,0006	
	Internet	5,00	0,0005	
	Arriendo	107,50	0,0105	
	Depreciación	53,44	0,0052	

Total 209,69 0,02

RESUMEN

Materia prima directa:

856,14

Mano de obra directa:

375,00

Costos indirectos de producción:

209,6875

COSTO TOTAL

1.440,83

Panadería CUEVA'S

HOJA DE COSTOS Nro. 6

PRODUCTO: Varios

CANTIDAD: 10273

SEMANA: Semana del 06 al 12 de mayo del 2024

MATERIA PRIMA DIRECTA

Fecha	Producto	Cantidad Producida	Costo Total	Valor Unitario	Observación
06/05/2024	Suspiros Grandes	80	1,43	0,02	Auxiliar de consumo de Materia Prima Nro.6
	Suspiros pequeños	40	0,36	0,01	
	Rosquillas	150	8,61	0,06	
	Deditos	20	0,58	0,03	
	Conchas	60	2,83	0,05	
	Galletas	60	1,33	0,02	
	Conchitas de chocolate	120	2,61	0,02	
	Mini Galletas	40	0,36	0,01	
	Carmelitas	125	5,96	0,05	
	Donas	80	11,05	0,14	
	Tortillas de maíz	150	6,36	0,04	
	Bizcochuelos	100	47,61	0,48	
	Brazo Gitano	4	7,27	1,82	
	Torta de vainilla Grande	6	23,53	3,92	
	Torta de vainilla mediana	9	17,65	1,96	
	Torta de vainilla pequeña	9	11,77	1,31	
	Pan de bollo	840	63,83	0,08	
	Pan integral	420	24,08	0,06	
	Roscas	595	59,23	0,10	
	Pan de sal	1050	61,93	0,06	
	Pan enrollado	1050	62,30	0,06	
	Pan de chocolate	480	39,57	0,08	
	Pan de leche	480	40,47	0,08	
	Pan de dulce	840	61,65	0,07	
	Cañitas	525	51,97	0,10	
	Palanquetas	840	54,59	0,06	
	Pasta	840	54,59	0,06	
	Empanadas de manjar	630	69,04	0,11	
	Empanadas de queso	630	63,59	0,10	
	Total		10.273,00	856,14	

MANO DE OBRA DIRECTA

Fecha	Personal de Producción	Cargo	Costo Total	Valor Unitario	Observación
06/05/2024	Victor Hugo Cueva	Panificador	175,00	0,0170	Auxiliar de Mano de Obra Nro.6
	José Leodán Pardo	Pastelero	175,00	0,0170	
	Luis Fernando Agila	Ayudante	25,00	0,0024	
Total			375,00	0,04	

COSTOS INDIRECTOS DE PRODUCCIÓN

Fecha	Detalle	Costo Total	Valor Unitario	Observación
06/05/2024	Energía Eléctrica	37,50	0,0037	Auxiliar de consumo de CIF Nro.6
	Agua potable	6,25	0,0006	
	Internet	5,00	0,0005	
	Arriendo	107,50	0,0105	
	Depreciación	53,44	0,0052	
Total		209,69	0,02	

RESUMEN

Materia prima directa:

856,14

Mano de obra directa:

375,00

Costos indirectos de producción:

209,6875

COSTO TOTAL

1.440,83

Panadería CUEVA'S

HOJA DE COSTOS Nro. 7

PRODUCTO: Varios

CANTIDAD: 10273

SEMANA: Semana del 13 al 19 de mayo del 2024

MATERIA PRIMA DIRECTA

Fecha	Producto	Cantidad Producida	Costo Total	Valor Unitario	Observación
13/05/2024	Suspiros Grandes	80	1,43	0,02	Auxiliar de consumo de Materia Prima Nro.7
	Suspiros pequeños	40	0,36	0,01	
	Rosquillas	150	8,61	0,06	
	Deditos	20	0,58	0,03	
	Conchas	60	2,83	0,05	
	Galletas	60	1,33	0,02	
	Conchitas de chocolate	120	2,61	0,02	
	Mini Galletas	40	0,36	0,01	
	Carmelitas	125	5,96	0,05	
	Donas	80	11,05	0,14	
	Tortillas de maíz	150	6,36	0,04	
	Bizcochuelos	100	47,61	0,48	
	Brazo Gitano	4	7,27	1,82	
	Torta de vainilla Grande	6	23,53	3,92	
	Torta de vainilla mediana	9	17,65	1,96	
	Torta de vainilla pequeña	9	11,77	1,31	
	Pan de bollo	840	63,83	0,08	
	Pan integral	420	24,08	0,06	
	Roscas	595	59,23	0,10	
	Pan de sal	1050	61,93	0,06	
	Pan enrollado	1050	62,30	0,06	
	Pan de chocolate	480	39,57	0,08	
	Pan de leche	480	40,47	0,08	
	Pan de dulce	840	61,65	0,07	
	Cañitas	525	51,97	0,10	
	Palanquetas	840	54,59	0,06	
	Pasta	840	54,59	0,06	
	Empanadas de manjar	630	69,04	0,11	
Empanadas de queso	630	63,59	0,10		
Total		10.273,00	856,14	10,96	

MANO DE OBRA DIRECTA

Fecha	Personal de Producción	Cargo	Costo Total	Valor Unitario	Observación
13/05/2024	Victor Hugo Cueva	Panificador	175,00	0,0170	Auxiliar de Mano de Obra Nro.7
	José Leodán Pardo	Pastelero	175,00	0,0170	
	Luis Fernando Agila	Ayudante	25,00	0,0024	
Total			375,00	0,04	

COSTOS INDIRECTOS DE PRODUCCIÓN

Fecha	Detalle	Costo Total	Valor Unitario	Observación
13/05/2024	Energía Eléctrica	37,50	0,0037	Auxiliar de consumo de CIF Nro.7
	Agua potable	6,25	0,0006	
	Internet	5,00	0,0005	
	Arriendo	107,50	0,0105	
	Depreciación	53,44	0,0052	
Total		209,69	0,02	

RESUMEN

Materia prima directa:	856,14
Mano de obra directa:	375,00
Costos indirectos de producción:	<u>209,6875</u>
COSTO TOTAL	1.440,83

Panadería CUEVA'S

HOJA DE COSTOS Nro. 8

PRODUCTO: Varios

CANTIDAD: 10273

SEMANA: Semana del 20 al 26 de mayo del 2024

MATERIA PRIMA DIRECTA

Fecha	Producto	Cantidad Producida	Costo Total	Valor Unitario	Observación
20/05/2024	Suspiros Grandes	80	1,43	0,02	Auxiliar de consumo de Materia Prima Nro.8
	Suspiros pequeños	40	0,36	0,01	
	Rosquillas	150	8,61	0,06	
	Deditos	20	0,58	0,03	
	Conchas	60	2,83	0,05	
	Galletas	60	1,33	0,02	
	Conchitas de chocolate	120	2,61	0,02	
	Mini Galletas	40	0,36	0,01	
	Carmelitas	125	5,96	0,05	
	Donas	80	11,05	0,14	
	Tortillas de maíz	150	6,36	0,04	
	Bizcochuelos	100	47,61	0,48	
	Brazo Gitano	4	7,27	1,82	
	Torta de vainilla Grande	6	23,53	3,92	
	Torta de vainilla mediana	9	17,65	1,96	
	Torta de vainilla pequeña	9	11,77	1,31	
	Pan de bollo	840	63,83	0,08	
	Pan integral	420	24,08	0,06	
	Roscas	595	59,23	0,10	
	Pan de sal	1050	61,93	0,06	
	Pan enrollado	1050	62,30	0,06	
	Pan de chocolate	480	39,57	0,08	
	Pan de leche	480	40,47	0,08	
	Pan de dulce	840	61,65	0,07	
	Cañitas	525	51,97	0,10	
	Palanquetas	840	54,59	0,06	
	Pasta	840	54,59	0,06	
	Empanadas de manjar	630	69,04	0,11	
	Empanadas de queso	630	63,59	0,10	
	Total		10.273,00	856,14	

MANO DE OBRA DIRECTA

Fecha	Personal de Producción	Cargo	Costo Total	Valor Unitario	Observación
20/05/2024	Victor Hugo Cueva	Panificador	175,00	0,0170	Auxiliar de Mano de Obra Nro.8
	José Leodán Pardo	Pastelero	175,00	0,0170	
	Luis Fernando Agila	Ayudante	25,00	0,0024	
Total			375,00	0,04	

COSTOS INDIRECTOS DE PRODUCCIÓN

Fecha	Detalle	Costo Total	Valor Unitario	Observación
20/05/2024	Energía Eléctrica	37,50	0,0037	Auxiliar de consumo de CIF Nro.8
	Agua potable	6,25	0,0006	
	Internet	5,00	0,0005	
	Arriendo	107,50	0,0105	
	Depreciación	53,44	0,0052	
Total		209,69	0,02	

RESUMEN

Materia prima directa:	856,14
Mano de obra directa:	375,00
Costos indirectos de producción:	<u>209,6875</u>
COSTO TOTAL	1.440,83

Panadería CUEVA'S

HOJA DE COSTOS Nro. 9

PRODUCTO: Varios

CANTIDAD: 10273

SEMANA: Semana del 27 de mayo al 02 de junio del 2024

MATERIA PRIMA DIRECTA

Fecha	Producto	Cantidad Producida	Costo Total	Valor Unitario	Observación
27/05/2024	Suspiros Grandes	80	1,43	0,02	Auxiliar de consumo de Materia Prima Nro.9
	Suspiros pequeños	40	0,36	0,01	
	Rosquillas	150	8,61	0,06	
	Deditos	20	0,58	0,03	
	Conchas	60	2,83	0,05	
	Galletas	60	1,33	0,02	
	Conchitas de chocolate	120	2,61	0,02	
	Mini Galletas	40	0,36	0,01	
	Carmelitas	125	5,96	0,05	
	Donas	80	11,05	0,14	
	Tortillas de maíz	150	6,36	0,04	
	Bizcochuelos	100	47,61	0,48	
	Brazo Gitano	4	7,27	1,82	
	Torta de vainilla Grande	6	23,53	3,92	
	Torta de vainilla mediana	9	17,65	1,96	
	Torta de vainilla pequeña	9	11,77	1,31	
	Pan de bollo	840	63,83	0,08	
	Pan integral	420	24,08	0,06	
	Roscas	595	59,23	0,10	
	Pan de sal	1050	61,93	0,06	
	Pan enrollado	1050	62,30	0,06	
	Pan de chocolate	480	39,57	0,08	
	Pan de leche	480	40,47	0,08	
	Pan de dulce	840	61,65	0,07	
	Cañitas	525	51,97	0,10	
	Palanquetas	840	54,59	0,06	
	Pasta	840	54,59	0,06	
Empanadas de manjar	630	69,04	0,11		
Empanadas de queso	630	63,59	0,10		

Total 10.273,00 856,14 10,96

MANO DE OBRA DIRECTA

Fecha	Personal de Producción	Cargo	Costo Total	Valor Unitario	Observación
27/05/2024	Victor Hugo Cueva	Panificador	175,00	0,0170	Auxiliar de Mano de Obra Nro.9
	José Leodán Pardo	Pastelero	175,00	0,0170	
	Luis Fernando Agila	Ayudante	25,00	0,0024	

Total 375,00 0,04

COSTOS INDIRECTOS DE PRODUCCIÓN

Fecha	Detalle	Costo Total	Valor Unitario	Observación
27/05/2024	Energía Eléctrica	37,50	0,0037	Auxiliar de consumo de CIF Nro.9
	Agua potable	6,25	0,0006	
	Internet	5,00	0,0005	
	Arriendo	107,50	0,0105	
	Depreciación	53,44	0,0052	

Total 209,69 0,02

RESUMEN

Materia prima directa:	856,14
Mano de obra directa:	375,00
Costos indirectos de producción:	209,6875
COSTO TOTAL	1.440,83

Panadería CUEVA'S

HOJA DE COSTOS Nro. 10

PRODUCTO: Varios

CANTIDAD: 10273

SEMANA: Semana del 03 al 09 de junio del 2024

MATERIA PRIMA DIRECTA

Fecha	Producto	Cantidad Producida	Costo Total	Valor Unitario	Observación
03/06/2024	Suspiros Grandes	80	1,43	0,02	Auxiliar de consumo de Materia Prima Nro.10
	Suspiros pequeños	40	0,36	0,01	
	Rosquillas	150	8,61	0,06	
	Deditos	20	0,58	0,03	
	Conchas	60	2,83	0,05	
	Galletas	60	1,33	0,02	
	Conchitas de chocolate	120	2,61	0,02	
	Mini Galletas	40	0,36	0,01	
	Carmelitas	125	5,96	0,05	
	Donas	80	11,05	0,14	
	Tortillas de maíz	150	6,36	0,04	
	Bizcochuelos	100	47,61	0,48	
	Brazo Gitano	4	7,27	1,82	
	Torta de vainilla Grande	6	23,53	3,92	
	Torta de vainilla mediana	9	17,65	1,96	
	Torta de vainilla pequeña	9	11,77	1,31	
	Pan de bollo	840	63,83	0,08	
	Pan integral	420	24,08	0,06	
	Roscas	595	59,23	0,10	
	Pan de sal	1050	61,93	0,06	
	Pan enrollado	1050	62,30	0,06	
	Pan de chocolate	480	39,57	0,08	
	Pan de leche	480	40,47	0,08	
	Pan de dulce	840	61,65	0,07	
	Cañitas	525	51,97	0,10	
	Palanquetas	840	54,59	0,06	
	Pasta	840	54,59	0,06	
	Empanadas de manjar	630	69,04	0,11	
Empanadas de queso	630	63,59	0,10		
Total		10.273,00	856,14	10,96	

MANO DE OBRA DIRECTA

Fecha	Personal de Producción	Cargo	Costo Total	Valor Unitario	Observación
03/06/2024	Victor Hugo Cueva	Panificador	175,00	0,0170	Auxiliar de Mano de Obra Nro.10
	José Leodán Pardo	Pastelero	175,00	0,0170	
	Luis Fernando Agila	Ayudante	25,00	0,0024	
Total			375,00	0,04	

COSTOS INDIRECTOS DE PRODUCCIÓN

Fecha	Detalle	Costo Total	Valor Unitario	Observación
03/06/2024	Energía Eléctrica	37,50	0,0037	Auxiliar de consumo de CIF Nro.10
	Agua potable	6,25	0,0006	
	Internet	5,00	0,0005	
	Arriendo	107,50	0,0105	
	Depreciación	53,44	0,0052	
Total		209,69	0,02	

RESUMEN

Materia prima directa:	856,14
Mano de obra directa:	375,00
Costos indirectos de producción:	<u>209,6875</u>
COSTO TOTAL	1.440,83

Panadería CUEVA'S

HOJA DE COSTOS Nro. 11

PRODUCTO: Varios
CANTIDAD: 10273
SEMANA: Semana del 10 al 16 de junio del 2024

MATERIA PRIMA DIRECTA

Fecha	Producto	Cantidad Producida	Costo Total	Valor Unitario	Observación
10/06/2024	Suspiros Grandes	80	1,43	0,02	Auxiliar de consumo de Materia Prima Nro.11
	Suspiros pequeños	40	0,36	0,01	
	Rosquillas	150	8,61	0,06	
	Deditos	20	0,58	0,03	
	Conchas	60	2,83	0,05	
	Galletas	60	1,33	0,02	
	Conchitas de chocolate	120	2,61	0,02	
	Mini Galletas	40	0,36	0,01	
	Carmelitas	125	5,96	0,05	
	Donas	80	11,05	0,14	
	Tortillas de maíz	150	6,36	0,04	
	Bizcochuelos	100	47,61	0,48	
	Brazo Gitano	4	7,27	1,82	
	Torta de vainilla Grande	6	23,53	3,92	
	Torta de vainilla mediana	9	17,65	1,96	
	Torta de vainilla pequeña	9	11,77	1,31	
	Pan de bollo	840	63,83	0,08	
	Pan integral	420	24,08	0,06	
	Roscas	595	59,23	0,10	
	Pan de sal	1050	61,93	0,06	
	Pan enrollado	1050	62,30	0,06	
	Pan de chocolate	480	39,57	0,08	
	Pan de leche	480	40,47	0,08	
	Pan de dulce	840	61,65	0,07	
	Cañitas	525	51,97	0,10	
	Palanquetas	840	54,59	0,06	
	Pasta	840	54,59	0,06	
	Empanadas de manjar	630	69,04	0,11	
Empanadas de queso	630	63,59	0,10		
Total		10.273,00	856,14	10,96	

MANO DE OBRA DIRECTA

Fecha	Personal de Producción	Cargo	Costo Total	Valor Unitario	Observación
10/06/2024	Victor Hugo Cueva	Panificador	175,00	0,0170	Auxiliar de Mano de Obra Nro.11
	José Leodán Pardo	Pastelero	175,00	0,0170	
	Luis Fernando Agila	Ayudante	25,00	0,0024	
Total			375,00	0,04	

COSTOS INDIRECTOS DE PRODUCCIÓN

Fecha	Detalle	Costo Total	Valor Unitario	Observación
10/06/2024	Energía Eléctrica	37,50	0,0037	Auxiliar de consumo de CIF Nro.11
	Agua potable	6,25	0,0006	
	Internet	5,00	0,0005	
	Arriendo	107,50	0,0105	
	Depreciación	53,44	0,0052	
Total		209,69	0,02	

RESUMEN

Materia prima directa:	856,14
Mano de obra directa:	375,00
Costos indirectos de producción:	209,6875
COSTO TOTAL	1.440,83

Panadería CUEVA'S

HOJA DE COSTOS Nro. 12

PRODUCTO: Varios
CANTIDAD: 10273
SEMANA: Semana del 17 al 23 de junio del 2024

MATERIA PRIMA DIRECTA

Fecha	Producto	Cantidad Producida	Costo Total	Valor Unitario	Observación
17/06/2024	Suspiros Grandes	80	1,43	0,02	Auxiliar de consumo de Materia Prima Nro.12
	Suspiros pequeños	40	0,36	0,01	
	Rosquillas	150	8,61	0,06	
	Deditos	20	0,58	0,03	
	Conchas	60	2,83	0,05	
	Galletas	60	1,33	0,02	
	Conchitas de chocolate	120	2,61	0,02	
	Mini Galletas	40	0,36	0,01	
	Carmelitas	125	5,96	0,05	
	Donas	80	11,05	0,14	
	Tortillas de maíz	150	6,36	0,04	
	Bizcochuelos	100	47,61	0,48	
	Brazo Gitano	4	7,27	1,82	
	Torta de vainilla Grande	6	23,53	3,92	
	Torta de vainilla mediana	9	17,65	1,96	
	Torta de vainilla pequeña	9	11,77	1,31	
	Pan de bollo	840	63,83	0,08	
	Pan integral	420	24,08	0,06	
	Roscas	595	59,23	0,10	
	Pan de sal	1050	61,93	0,06	
	Pan enrollado	1050	62,30	0,06	
	Pan de chocolate	480	39,57	0,08	
	Pan de leche	480	40,47	0,08	
	Pan de dulce	840	61,65	0,07	
	Cañitas	525	51,97	0,10	
	Palanquetas	840	54,59	0,06	
	Pasta	840	54,59	0,06	
Empanadas de manjar	630	69,04	0,11		
Empanadas de queso	630	63,59	0,10		
Total		10.273,00	856,14	10,96	

MANO DE OBRA DIRECTA

Fecha	Personal de Producción	Cargo	Costo Total	Valor Unitario	Observación
17/06/2024	Victor Hugo Cueva	Panificador	175,00	0,0170	Auxiliar de Mano de Obra Nro.12
	José Leodán Pardo	Pastelero	175,00	0,0170	
	Luis Fernando Agila	Ayudante	25,00	0,0024	
Total			375,00	0,04	

COSTOS INDIRECTOS DE PRODUCCIÓN

Fecha	Detalle	Costo Total	Valor Unitario	Observación
17/06/2024	Energía Eléctrica	37,50	0,0037	Auxiliar de consumo de CIF Nro.12
	Agua potable	6,25	0,0006	
	Internet	5,00	0,0005	
	Arriendo	107,50	0,0105	
	Depreciación	53,44	0,0052	
Total		209,69	0,02	

RESUMEN

Materia prima directa:	856,14
Mano de obra directa:	375,00
Costos indirectos de producción:	<u>209,6875</u>
COSTO TOTAL	1.440,83

Panadería CUEVA'S

HOJA DE COSTOS Nro. 13

PRODUCTO: Varios
CANTIDAD: 10273
SEMANA: Semana del 24 al 30 de junio del 2024

MATERIA PRIMA DIRECTA

Fecha	Producto	Cantidad Producida	Costo Total	Valor Unitario	Observación
24/06/2024	Suspiros Grandes	80	1,43	0,02	Auxiliar de consumo de Materia Prima Nro.13
	Suspiros pequeños	40	0,36	0,01	
	Rosquillas	150	8,61	0,06	
	Deditos	20	0,58	0,03	
	Conchas	60	2,83	0,05	
	Galletas	60	1,33	0,02	
	Conchitas de chocolate	120	2,61	0,02	
	Mini Galletas	40	0,36	0,01	
	Carmelitas	125	5,96	0,05	
	Donas	80	11,05	0,14	
	Tortillas de maíz	150	6,36	0,04	
	Bizcochuelos	100	47,61	0,48	
	Brazo Gitano	4	7,27	1,82	
	Torta de vainilla Grande	6	23,53	3,92	
	Torta de vainilla mediana	9	17,65	1,96	
	Torta de vainilla pequeña	9	11,77	1,31	
	Pan de bollo	840	63,83	0,08	
	Pan integral	420	24,08	0,06	
	Roscas	595	59,23	0,10	
	Pan de sal	1050	61,93	0,06	
	Pan enrollado	1050	62,30	0,06	
	Pan de chocolate	480	39,57	0,08	
	Pan de leche	480	40,47	0,08	
	Pan de dulce	840	61,65	0,07	
	Cañitas	525	51,97	0,10	
	Palanquetas	840	54,59	0,06	
	Pasta	840	54,59	0,06	
	Empanadas de manjar	630	69,04	0,11	
Empanadas de queso	630	63,59	0,10		

Total **10.273,00** **856,14** **10,96**

MANO DE OBRA DIRECTA

Fecha	Personal de Producción	Cargo	Costo Total	Valor Unitario	Observación
24/06/2024	Victor Hugo Cueva	Panificador	175,00	0,0170	Auxiliar de Mano de Obra Nro.13
	José Leodán Pardo	Pastelero	175,00	0,0170	
	Luis Fernando Agila	Ayudante	25,00	0,0024	

Total **375,00** **0,04**

COSTOS INDIRECTOS DE PRODUCCIÓN

Fecha	Detalle	Costo Total	Valor Unitario	Observación
24/06/2024	Energía Eléctrica	37,50	0,0037	Auxiliar de consumo de CIF Nro.13
	Agua potable	6,25	0,0006	
	Internet	5,00	0,0005	
	Arriendo	107,50	0,0105	
	Depreciación	53,44	0,0052	


Total **209,69** **0,02**

RESUMEN

Materia prima directa:	856,14
Mano de obra directa:	375,00
Costos indirectos de producción:	209,6875
COSTO TOTAL	1.440,83

Anexo 9

Auxiliar de Consumo de Materia Prima

<p style="text-align: center;">Panadería CUEVA'S AUXILIAR DE CONSUMO DE MATERIA PRIMA Nro.1</p> 												
SEMANA: 01 al 07 de abril del 2024												
PRODUCTO	MATERIA PRIMA	LUNES	MARTES	MIÉRCOLES	JUEVES	VIERNES	SÁBADO	DOMINGO	SUBTOTAL			TOTAL
									CANT.	V/U	V/T	
Suspiros Grandes	Azúcar Monterrey							0,48 kg	0,48	0,95	0,46	1,43
	Huevos							7,00 U	7,00	0,11	0,76	
	Saborizante de naranja							0,03 Kg	0,03	6,61	0,19	
	Maicena							0,01 kg	0,01	4,23	0,03	
Suspiros pequeños	Azúcar Monterrey							0,12 kg	0,12	0,95	0,11	0,36
	Claras de huevo							2,00 U	2,00	0,11	0,22	
	Saborizante de naranja							0,00 kg	0,00	6,61	0,02	
	Maicena							0,00 kg	0,00	4,23	0,01	
Rosquillas	Azúcar Monterrey							0,23 kg	0,23	0,95	0,22	8,61
	Sal							0,06 kg	0,06	0,44	0,02	
	Grasas							0,45 kg	0,45	1,56	0,71	
	Leche							1,00 U	1,00	3,33	3,33	
	Huevos							4,00 U	4,00	0,11	0,43	
	Levadura							0,06 kg	0,06	6,04	0,34	
	Saborizante Vainilla							0,03 kg	0,03	6,61	0,19	
	Harina Premium							3,63 kg	3,63	0,84	3,05	
Polvo de Hornear							0,06 kg	0,06	5,64	0,32		
Deditos	Azúcar Monterrey							0,07 kg	0,07	0,95	0,06	0,58
	Grasas							0,07 kg	0,07	1,56	0,11	
	Huevos							1,00 U	1,00	0,11	0,11	
	Harina Premium							0,16 kg	0,16	0,84	0,13	
	Polvo de Hornear							0,00 kg	0,00	5,64	0,02	
	Saborizante Aniz							0,03 kg	0,03	5,28	0,15	
Conchas	Azúcar Monterrey							0,41 kg	0,41	0,95	0,39	2,83
	Grasas							0,41 kg	0,41	1,56	0,64	
	Huevos							5,00 U	5,00	0,11	0,54	
	Harina Premium							0,95 kg	0,95	0,84	0,80	
	Polvo de Hornear							0,02 kg	0,02	5,64	0,10	
	Saborizante Aniz							0,03 kg	0,03	5,28	0,15	
	Coberchoc Gotas sem							0,04 kg	0,04	5,23	0,22	
Galletas	Azúcar Monterrey							0,20 kg	0,20	0,95	0,19	1,33
	Grasas							0,20 kg	0,20	1,56	0,32	
	Huevos							2,00 U	2,00	0,11	0,22	
	Harina Premium							0,48 kg	0,48	0,84	0,40	
	Polvo de Hornear							0,01 kg	0,01	5,64	0,05	
	Saborizante Aniz							0,03 kg	0,03	5,28	0,15	

Panadería CUEVA'S

AUXILIAR DE CONSUMO DE MATERIA PRIMA Nro.1



SEMANA: 01 al 07 de abril del 2024

PRODUCTO	MATERIA PRIMA	LUNES	MARTES	MIÉRCOLES	JUEVES	VIERNES	SÁBADO	DOMINGO	SUBTOTAL			TOTAL
									CANT.	V/U	V/T	
Conchitas de chocolate	Azúcar Monterrey					0,20 kg		0,20 kg	0,41	0,95	0,39	2,61
	Grasas					0,20 kg		0,20 kg	0,41	1,56	0,64	
	Huevos					2,00 U		2,00 U	4,00	0,11	0,43	
	Harina Premium					0,48 kg		0,48 kg	0,95	0,84	0,80	
	Polvo de Hornear					0,01 kg		0,01 kg	0,02	5,64	0,10	
	Saborizante Aniz					0,01 kg		0,01 kg	0,03	5,28	0,15	
	Coberchoc Gotas sem					0,01 kg		0,01 kg	0,02	5,23	0,11	
Mini Galletas	Azúcar Monterrey							0,02 kg	0,02	0,95	0,02	0,36
	Grasas							0,02 kg	0,02	1,56	0,04	
	Huevos							1,00 U	1,00	0,11	0,11	
	Harina Premium							0,05 kg	0,05	0,84	0,04	
	Polvo de Hornear							0,00 kg	0,00	5,64	0,01	
	Saborizante Aniz							0,03 kg	0,03	5,28	0,15	
Carmelitas	Azúcar Monterrey							0,91 kg	0,91	0,95	0,86	5,96
	Grasas							0,91 kg	0,91	1,56	1,41	
	Huevos							3,00 U	3,00	0,11	0,33	
	Harina Premium							3,63 Kg	3,63	0,84	3,05	
	Saborizante Aniz							0,03 kg	0,03	5,28	0,15	
	Polvo de Hornear							0,03 kg	0,03	5,64	0,16	
Donas	Azúcar Monterrey	0,45 kg		0,45 kg		0,45 kg		0,45 kg	1,81	0,95	1,72	11,05
	Sal	0,03 kg		0,03 kg		0,03 kg		0,03 kg	0,11	0,44	0,05	
	Grasa	0,45 kg		0,45 kg		0,45 kg		0,45 kg	1,81	1,56	2,82	
	Huevos	4,00 U		4,00 U		4,00 U		4,00 U	16,00	0,11	1,73	
	Harina de Repostería	2,27 kg		2,27 kg		2,27 kg		2,27 kg	9,07	0,18	1,59	
	Levadura	0,11 kg		0,11 kg		0,11 kg		0,11 kg	0,45	6,04	2,74	
	Saborizante naranja	0,01 kg		0,01 kg		0,01 kg		0,01 kg	0,03	6,61	0,19	
	Coberchoc Gotas sem	0,01 kg		0,01 kg		0,01 kg		0,01 kg	0,04	5,23	0,21	
Tortillas de maíz	Panela							2,00 kg	2,00	0,50	1,00	6,36
	Grasa							0,91 kg	0,91	1,56	1,41	
	Huevos							10,00 U	10,00	0,11	1,08	
	Harina de Maíz							5,44 kg	5,44	0,35	1,89	
	Bicarbonato							0,11 kg	0,11	6,96	0,79	
	Saborizante mantequilla							0,03 kg	0,03	6,61	0,19	
Bizcochuelos	Azúcar Monterrey	0,90 kg		0,90 kg		0,92 kg		0,92 kg	3,63	0,95	3,45	47,61
	Huevos	9,88 U		9,88 U		10,12 U		10,12 U	40,00	0,11	4,33	
	Chuno	1,79 kg		1,79 kg		1,84 kg		1,84 kg	7,26	5,43	39,44	
	Saborizante vainilla	0,01 kg		0,01 kg		0,01 kg		0,01 kg	0,03	6,61	0,19	
	Jugo naranja	0,99 kg		0,99 kg		1,01 kg		1,01 kg	4,00	0,05	0,20	

Panadería CUEVA'S

AUXILIAR DE CONSUMO DE MATERIA PRIMA Nro.1



SEMANA: 01 al 07 de abril del 2024

PRODUCTO	MATERIA PRIMA	LUNES	MARTES	MIÉRCOLES	JUEVES	VIERNES	SÁBADO	DOMINGO	SUBTOTAL			TOTAL
									CANT.	V/U	V/T	
Brazo Gitano	Huevos					10,00 U		10,00 U	20,00	0,11	2,17	7,27
	Harina de Repostería					0,20 kg		0,20 kg	0,40	0,18	0,07	
	Maicena					0,20 kg		0,20 kg	0,40	4,23	1,69	
	Polvo de Hornear					0,01 kg		0,01 kg	0,03	5,64	0,16	
	Azúcar Monterrey					0,40 kg		0,40 kg	0,80	0,95	0,76	
	Leche					0,25 kg		0,25 kg	0,50	3,33	1,67	
	Saborizante vainilla					0,06 kg		0,06 kg	0,11	6,61	0,75	
Torta de vainilla Grande	Harina de Repostería					1,26 kg		1,26 kg	2,52	0,18	0,44	23,53
	Polvo Hornear					0,06 kg		0,06 kg	0,13	5,64	0,72	
	Sal					1,06 kg		1,06 kg	2,13	0,44	0,93	
	Grasas					0,68 kg		0,68 kg	1,36	1,56	2,11	
	Azúcar					1,60 kg		1,60 kg	3,20	0,95	3,04	
	Huevos					9,00 U		9,00 U	18,00	0,11	1,95	
	Saborizante Vainilla					0,01 kg		0,01 kg	0,03	6,61	0,19	
	Leche					1,75 kg		1,75 kg	3,50	3,33	11,67	
	Margarina					0,44 kg		0,44 kg	0,88	2,83	2,49	
Torta de vainilla mediana	Harina de Repostería			0,63 kg		0,63 kg		0,63 kg	1,89	0,18	0,33	17,65
	Polvo Hornear			0,03 kg		0,03 kg		0,03 kg	0,10	5,64	0,54	
	Sal			0,53 kg		0,53 kg		0,53 kg	1,59	0,44	0,70	
	Grasas			0,34 kg		0,34 kg		0,34 kg	1,02	1,56	1,58	
	Azúcar			0,80 kg		0,80 kg		0,80 kg	2,40	0,95	2,28	
	Huevos			4,50 U		4,50 U		4,50 U	13,50	0,11	1,46	
	Saborizante Vainilla			0,01 kg		0,01 kg		0,01 kg	0,02	6,61	0,14	
	Leche			0,88 kg		0,88 kg		0,88 kg	2,63	3,33	8,75	
	Margarina			0,22 kg		0,22 kg		0,22 kg	0,66	2,83	1,87	
Torta de vainilla pequeña	Harina de Repostería			0,42 kg		0,42 kg		0,42 kg	1,26	0,18	0,22	11,77
	Polvo Hornear			0,02 kg		0,02 kg		0,02 kg	0,06	5,64	0,36	
	Sal			0,35 kg		0,35 kg		0,35 kg	1,06	0,44	0,47	
	Grasas			0,23 kg		0,23 Kg		0,23 Kg	0,68	1,56	1,05	
	Azúcar			0,53 kg		0,53 Kg		0,53 Kg	1,60	0,95	1,52	
	Huevos			3,00 U		3,00 U		3,00 U	9,00	0,11	0,98	
	Saborizante Vainilla			0,00 kg		0,00 kg		0,00 kg	0,01	6,61	0,09	
	Leche			0,58 kg		0,58 kg		0,58 kg	1,75	3,33	5,83	
	Margarina			0,15 kg		0,15 kg		0,15 kg	0,44	2,83	1,24	

Panadería CUEVA'S

AUXILIAR DE CONSUMO DE MATERIA PRIMA Nro.1



SEMANA: 01 al 07 de abril del 2024

PRODUCTO	MATERIA PRIMA	LUNES	MARTES	MIÉRCOLES	JUEVES	VIERNES	SÁBADO	DOMINGO	SUBTOTAL			TOTAL
									CANT.	V/U	V/T	
Pan de bollo	Azúcar Monterrey	1,81 kg	1,81 kg	1,81 kg	1,81 kg	1,81 kg	1,81 kg	1,81 kg	12,70	0,95	12,07	63,83
	Grasas	0,91 kg	0,91 kg	0,91 kg	0,91 kg	0,91 kg	0,91 kg	0,91 kg	6,35	1,56	9,88	
	Huevos	10,00 U	10,00 U	10,00 U	10,00 U	10,00 U	10,00 U	10,00 U	70,00	0,11	7,58	
	Levadura	0,11 kg	0,11 kg	0,11 kg	0,11 kg	0,11 kg	0,11 kg	0,11 kg	0,79	6,04	4,79	
	Saborisante Vainilla	0,00 kg	0,00 kg	0,00 kg	0,00 kg	0,00 kg	0,00 kg	0,00 kg	0,03	6,61	0,19	
	Sema	0,91 kg	0,91 kg	0,91 kg	0,91 kg	0,91 kg	0,91 kg	0,91 kg	6,35	0,42	2,65	
	Harina Premium	4,54 kg	4,54 kg	4,54 kg	4,54 kg	4,54 kg	4,54 kg	4,54 kg	31,75	0,84	26,67	
Pan integral	Azúcar Monterrey	0,23 kg	0,23 kg	0,23 kg	0,23 kg	0,23 kg	0,23 kg	0,23 kg	1,59	0,95	1,51	24,08
	Sal	0,03 kg	0,03 kg	0,03 kg	0,03 kg	0,03 kg	0,03 kg	0,03 kg	0,20	0,44	0,09	
	Grasas	0,11 kg	0,11 kg	0,11 kg	0,11 kg	0,11 kg	0,11 kg	0,11 kg	0,79	1,56	1,23	
	Huevos	1,00 U	1,00 U	1,00 U	1,00 U	1,00 U	1,00 U	1,00 U	7,00	0,11	0,76	
	Saborisante Mantequilla	0,00 kg	0,00 kg	0,00 kg	0,00 kg	0,00 kg	0,00 kg	0,00 kg	0,03	6,61	0,19	
	Harina Integral	2,72 kg	2,72 kg	2,72 kg	2,72 kg	2,72 kg	2,72 kg	2,72 kg	19,05	0,94	17,91	
	Levadura	0,06 kg	0,06 kg	0,06 kg	0,06 kg	0,06 kg	0,06 kg	0,06 kg	0,40	6,04	2,40	
Roscas	Azúcar Monterrey	0,91 kg	0,91 kg	0,91 kg	0,91 kg	0,91 kg	0,91 kg	0,91 kg	6,35	0,95	6,03	59,23
	Sal	0,01 kg	0,01 kg	0,01 kg	0,01 kg	0,01 kg	0,01 kg	0,01 kg	0,05	0,44	0,02	
	Grasas	0,91 kg	0,91 kg	0,91 kg	0,91 kg	0,91 kg	0,91 kg	0,91 kg	6,35	1,56	9,88	
	Huevos	10,00 U	10,00 U	10,00 U	10,00 U	10,00 U	10,00 U	10,00 U	70,00	0,11	7,58	
	Saborisante Vainilla	0,03 kg	0,03 kg	0,03 kg	0,03 kg	0,03 kg	0,03 kg	0,03 kg	0,20	6,61	1,31	
	Harina Premium	5,44 kg	5,44 kg	5,44 kg	5,44 kg	5,44 kg	5,44 kg	5,44 kg	38,10	0,84	32,01	
	Levadura	0,06 kg	0,06 kg	0,06 kg	0,06 kg	0,06 kg	0,06 kg	0,06 kg	0,40	6,04	2,40	
Pan de sal	Azúcar Monterrey	0,91 kg	0,91 kg	0,91 kg	0,91 kg	0,91 kg	0,91 kg	0,91 kg	6,35	0,95	6,03	61,93
	Sal	0,23 kg	0,23 kg	0,23 kg	0,23 kg	0,23 kg	0,23 kg	0,23 kg	1,59	0,44	0,69	
	Grasas	0,91 kg	0,91 kg	0,91 kg	0,91 kg	0,91 kg	0,91 kg	0,91 kg	6,35	1,56	9,88	
	Huevos	10,00 U	10,00 U	10,00 U	10,00 U	10,00 U	10,00 U	10,00 U	70,00	0,11	7,58	
	Saborisante Naranja	0,02 kg	0,02 kg	0,02 kg	0,02 kg	0,02 kg	0,02 kg	0,02 kg	0,14	6,61	0,94	
	Harina Premium	5,44 kg	5,44 kg	5,44 kg	5,44 kg	5,44 kg	5,44 kg	5,44 kg	38,10	0,84	32,01	
	Levadura	0,11 kg	0,11 kg	0,11 kg	0,11 kg	0,11 kg	0,11 kg	0,11 kg	0,79	6,04	4,79	
Pan enrollado	Azúcar Monterrey	0,91 kg	0,91 kg	0,91 kg	0,91 kg	0,91 kg	0,91 kg	0,91 kg	6,35	0,95	6,03	62,30
	Sal	0,23 kg	0,23 kg	0,23 kg	0,23 kg	0,23 kg	0,23 kg	0,23 kg	1,59	0,44	0,69	
	Grasas	0,91 kg	0,91 kg	0,91 kg	0,91 kg	0,91 kg	0,91 kg	0,91 kg	6,35	1,56	9,88	
	Huevos	10,00 U	10,00 U	10,00 U	10,00 U	10,00 U	10,00 U	10,00 U	70,00	0,11	7,58	
	Saborisante Naranja	0,03 kg	0,03 kg	0,03 kg	0,03 kg	0,03 kg	0,03 kg	0,03 kg	0,20	6,61	1,31	
	Harina Premium	5,44 kg	5,44 kg	5,44 kg	5,44 kg	5,44 kg	5,44 kg	5,44 kg	38,10	0,84	32,01	
	Levadura	0,11 kg	0,11 kg	0,11 kg	0,11 kg	0,11 kg	0,11 kg	0,11 kg	0,79	6,04	4,79	

Panadería CUEVA'S

AUXILIAR DE CONSUMO DE MATERIA PRIMA Nro.1



SEMANA: 01 al 07 de abril del 2024

PRODUCTO	MATERIA PRIMA	LUNES	MARTES	MIÉRCOLES	JUEVES	VIERNES	SÁBADO	DOMINGO	SUBTOTAL			TOTAL
									CANT.	V/U	V/T	
Pan de chocolate	Azúcar Monterrey	0,91 kg		0,91 kg		0,91 kg		0,91 kg	3,63	0,95	3,45	39,57
	Grasas	0,91 kg		0,91 kg		0,91 kg		0,91 kg	3,63	1,56	5,64	
	Huevos	10,00 U		10,00 U		10,00 U		10,00 U	40,00	0,11	4,33	
	Saborisante Vainilla	0,01 kg		0,01 kg		0,01 kg		0,01 kg	0,06	6,61	0,37	
	Coberchoc Gotas Sem	0,23 kg		0,23 kg		0,23 kg		0,23 kg	0,91	5,23	4,74	
	Harina Premium	5,44 kg		5,44 kg		5,44 kg		5,44 kg	21,77	0,84	18,29	
	Levadura	0,11 kg		0,11 kg		0,11 kg		0,11 kg	0,45	6,04	2,74	
Pan de leche	Azúcar Monterrey	0,91 kg		0,91 kg		0,91 kg		0,91 kg	3,63	0,95	3,45	40,47
	Grasas	0,91 kg		0,91 kg		0,91 kg		0,91 kg	3,63	1,56	5,64	
	Huevos	6,25 U		6,25 U		6,25 U		6,25 U	25,00	0,11	2,71	
	Leche	0,75 kg		0,75 kg		0,75 kg		0,75 kg	3,00	3,33	10,00	
	Saborisante Naranja	0,01 kg		0,01 kg		0,01 kg		0,01 kg	0,06	6,61	0,37	
	Polvo de Hornear	0,01 kg		0,01 kg		0,01 kg		0,01 kg	0,03	5,64	0,16	
	Harina Premium	4,99 kg		4,99 kg		4,99 kg		4,99 kg	19,96	0,84	16,76	
Levadura	0,06 kg		0,06 kg		0,06 kg		0,06 kg	0,23	6,04	1,37		
Pan de dulce	Azúcar Monterrey	1,30 kg	1,30 kg	1,30 kg	1,30 kg	1,30 kg	1,30 kg	1,30 kg	9,07	0,95	8,62	61,65
	Huevos	7,14 U	7,14 U	7,14 U	7,14 U	7,14 U	7,14 U	7,14 U	50,00	0,11	5,42	
	Grasas	0,91 kg	0,91 kg	0,91 kg	0,91 kg	0,91 kg	0,91 kg	0,91 kg	6,35	1,56	9,88	
	Levadura	0,11 kg	0,11 kg	0,11 kg	0,11 kg	0,11 kg	0,11 kg	0,11 kg	0,79	6,04	4,79	
	Saborisante Naranja	0,02 kg	0,02 kg	0,02 kg	0,02 kg	0,02 kg	0,02 kg	0,02 kg	0,14	6,61	0,94	
	Harina Premium	5,44 kg	5,44 kg	5,44 kg	5,44 kg	5,44 kg	5,44 kg	5,44 kg	38,10	0,84	32,01	
Cañitas	Azúcar Monterrey	1,30 kg	1,30 kg	1,30 kg	1,30 kg	1,30 kg	1,30 kg	1,30 kg	9,07	0,95	8,62	51,97
	Huevos	4,29 U	4,29 U	4,29 U	4,29 U	4,29 U	4,29 U	4,29 U	30,00	0,11	3,25	
	Grasas	0,45 kg	0,45 kg	0,45 kg	0,45 kg	0,45 kg	0,45 kg	0,45 kg	3,18	1,56	4,94	
	Levadura	0,11 kg	0,11 kg	0,11 kg	0,11 kg	0,11 kg	0,11 kg	0,11 kg	0,79	6,04	4,79	
	Saborisante vainilla	0,01 kg	0,01 kg	0,01 kg	0,01 kg	0,01 kg	0,01 kg	0,01 kg	0,09	6,61	0,56	
	Harina Premium	3,89 kg	3,89 kg	3,89 kg	3,89 kg	3,89 kg	3,89 kg	3,89 kg	27,22	0,84	22,86	
	Mermelada Miel Mora	0,32 kg	0,32 kg	0,32 kg	0,32 kg	0,32 kg	0,32 kg	0,32 kg	2,27	3,06	6,95	
Palanquetas	Azúcar Monterrey	0,91 kg	0,91 kg	0,91 kg	0,91 kg	0,91 kg	0,91 kg	0,91 kg	6,35	0,95	6,03	54,59
	Huevos	4,29 kg	4,29 kg	4,29 kg	4,29 kg	4,29 kg	4,29 kg	4,29 kg	30,00	0,11	3,25	
	Grasas	0,91 kg	0,91 kg	0,91 kg	0,91 kg	0,91 kg	0,91 kg	0,91 kg	6,35	1,56	9,88	
	Levadura	0,06 kg	0,06 kg	0,06 kg	0,06 kg	0,06 kg	0,06 kg	0,06 kg	0,40	6,04	2,40	
	Sal	0,03 kg	0,03 kg	0,03 kg	0,03 kg	0,03 kg	0,03 kg	0,03 kg	0,20	0,44	0,09	
	Saborisante vainilla	0,02 kg	0,02 kg	0,02 kg	0,02 kg	0,02 kg	0,02 kg	0,02 kg	0,14	6,61	0,94	
	Harina Premium	5,44 kg	5,44 kg	5,44 kg	5,44 kg	5,44 kg	5,44 kg	5,44 kg	38,10	0,84	32,01	

Panadería CUEVA'S

AUXILIAR DE CONSUMO DE MATERIA PRIMA Nro.1



SEMANA: 01 al 07 de abril del 2024

PRODUCTO	MATERIA PRIMA	LUNES	MARTES	MIÉRCOLES	JUEVES	VIERNES	SÁBADO	DOMINGO	SUBTOTAL			TOTAL
									CANT.	V/U	V/T	
Pasta	Azúcar Monterrey	0,91 kg	0,91 kg	0,91 kg	0,91 kg	0,91 kg	0,91 kg	0,91 kg	6,35	0,95	6,03	54,59
	Huevos	4,29 kg	4,29 kg	4,29 kg	4,29 kg	4,29 kg	4,29 kg	4,29 kg	30,00	0,11	3,25	
	Grasas	0,91 kg	0,91 kg	0,91 kg	0,91 kg	0,91 kg	0,91 kg	0,91 kg	6,35	1,56	9,88	
	Levadura	0,06 kg	0,06 kg	0,06 kg	0,06 kg	0,06 kg	0,06 kg	0,06 kg	0,40	6,04	2,40	
	Sal	0,03 kg	0,03 kg	0,03 kg	0,03 kg	0,03 kg	0,03 kg	0,03 kg	0,20	0,44	0,09	
	Saborisante Naranja	0,02 kg	0,02 kg	0,02 kg	0,02 kg	0,02 kg	0,02 kg	0,02 kg	0,14	6,61	0,94	
	Harina Premium	5,44 kg	5,44 kg	5,44 kg	5,44 kg	5,44 kg	5,44 kg	5,44 kg	38,10	0,84	32,01	
Empanadas de manjar	Azúcar Monterrey	0,91 kg	0,91 kg	0,91 kg	0,91 kg	0,91 kg	0,91 kg	0,91 kg	6,35	0,95	6,03	69,04
	Huevos	7,14 kg	7,14 kg	7,14 kg	7,14 kg	7,14 kg	7,14 kg	7,14 kg	50,00	0,11	5,42	
	Grasas	0,91 kg	0,91 kg	0,91 kg	0,91 kg	0,91 kg	0,91 kg	0,91 kg	6,35	1,56	9,88	
	Levadura	0,17 kg	0,17 kg	0,17 kg	0,17 kg	0,17 kg	0,17 kg	0,17 kg	1,19	6,04	7,19	
	Sal	0,02 kg	0,02 kg	0,02 kg	0,02 kg	0,02 kg	0,02 kg	0,02 kg	0,15	0,44	0,07	
	Saborisante Aníz	0,02 kg	0,02 kg	0,02 kg	0,02 kg	0,02 kg	0,02 kg	0,02 kg	0,14	5,28	0,75	
	Harina Premium	5,44 kg	5,44 kg	5,44 kg	5,44 kg	5,44 kg	5,44 kg	5,44 kg	38,10	0,84	32,01	
Manjar Postre de Leche	0,45 kg	0,45 kg	0,45 kg	0,45 kg	0,45 kg	0,45 kg	0,45 kg	3,18	2,42	7,70		
Empanadas de queso	Azúcar Monterrey	0,91 kg	0,91 kg	0,91 kg	0,91 kg	0,91 kg	0,91 kg	0,91 kg	6,35	0,95	6,03	63,59
	Huevos	7,14 kg	7,14 kg	7,14 kg	7,14 kg	7,14 kg	7,14 kg	7,14 kg	50,00	0,11	5,42	
	Grasas	0,91 kg	0,91 kg	0,91 kg	0,91 kg	0,91 kg	0,91 kg	0,91 kg	6,35	1,56	9,88	
	Levadura	0,17 kg	0,17 kg	0,17 kg	0,17 kg	0,17 kg	0,17 kg	0,17 kg	1,19	6,04	7,19	
	Sal	0,02 kg	0,02 kg	0,02 kg	0,02 kg	0,02 kg	0,02 kg	0,02 kg	0,15	0,44	0,07	
	Saborisante Aníz	0,02 kg	0,02 kg	0,02 kg	0,02 kg	0,02 kg	0,02 kg	0,02 kg	0,14	5,28	0,75	
	Harina Premium	5,44 kg	5,44 kg	5,44 kg	5,44 kg	5,44 kg	5,44 kg	5,44 kg	38,10	0,84	32,01	
Queso	0,14 kg	0,14 kg	0,14 kg	0,14 kg	0,14 kg	0,14 kg	0,14 kg	1,00	2,25	2,25		
TOTAL		205,83 kg	153,44 kg	219,05 kg	153,44 kg	249,29 kg	153,44 kg	307,66 kg	1.442,16	515,02	856,14	856,14

Panadería CUEVA'S

AUXILIAR DE CONSUMO DE MATERIA PRIMA Nro.2



SEMANA: 08 al 14 de abril del 2024

PRODUCTO	MATERIA PRIMA	LUNES	MARTES	MIÉRCOLES	JUEVES	VIERNES	SÁBADO	DOMINGO	SUBTOTAL			TOTAL
									CANT.	V/U	V/T	
Suspiros Grandes	Azúcar Monterrey							0,48 kg	0,48	0,95	0,46	1,43
	Huevos							7,00 U	7,00	0,11	0,76	
	Saborisante de naranja							0,03 Kg	0,03	6,61	0,19	
	Maicena							0,01 kg	0,01	4,23	0,03	
Suspiros pequeños	Azúcar Monterrey							0,12 kg	0,12	0,95	0,11	0,36
	Claras de huevo							2,00 U	2,00	0,11	0,22	
	Saborisante de naranja							0,00 kg	0,00	6,61	0,02	
	Maicena							0,00 kg	0,00	4,23	0,01	
Rosquillas	Azúcar Monterrey							0,23 kg	0,23	0,95	0,22	8,61
	Sal							0,06 kg	0,06	0,44	0,02	
	Grasas							0,45 kg	0,45	1,56	0,71	
	Leche							1,00 U	1,00	3,33	3,33	
	Huevos							4,00 U	4,00	0,11	0,43	
	Levadura							0,06 kg	0,06	6,04	0,34	
	Saborisante Vainilla							0,03 kg	0,03	6,61	0,19	
	Harina Premium							3,63 kg	3,63	0,84	3,05	
Polvo de Hornear							0,06 kg	0,06	5,64	0,32		
Deditos	Azúcar Monterrey							0,07 kg	0,07	0,95	0,06	0,58
	Grasas							0,07 kg	0,07	1,56	0,11	
	Huevos							1,00 U	1,00	0,11	0,11	
	Harina Premium							0,16 kg	0,16	0,84	0,13	
	Polvo de Hornear							0,00 kg	0,00	5,64	0,02	
Conchas	Saborizante Aniz							0,03 kg	0,03	5,28	0,15	2,83
	Azúcar Monterrey							0,41 kg	0,41	0,95	0,39	
	Grasas							0,41 kg	0,41	1,56	0,64	
	Huevos							5,00 U	5,00	0,11	0,54	
	Harina Premium							0,95 kg	0,95	0,84	0,80	
	Polvo de Hornear							0,02 kg	0,02	5,64	0,10	
Galletas	Saborizante Aniz							0,03 kg	0,03	5,28	0,15	1,33
	Coberchoc Gotas sem							0,04 kg	0,04	5,23	0,22	
	Azúcar Monterrey							0,20 kg	0,20	0,95	0,19	
	Grasas							0,20 kg	0,20	1,56	0,32	
Galletas	Huevos							2,00 U	2,00	0,11	0,22	1,33
	Harina Premium							0,48 kg	0,48	0,84	0,40	
	Polvo de Hornear							0,01 kg	0,01	5,64	0,05	
	Saborizante Aniz							0,03 kg	0,03	5,28	0,15	

Panadería CUEVA'S

AUXILIAR DE CONSUMO DE MATERIA PRIMA Nro.2



SEMANA: 08 al 14 de abril del 2024

PRODUCTO	MATERIA PRIMA	LUNES	MARTES	MIÉRCOLES	JUEVES	VIERNES	SÁBADO	DOMINGO	SUBTOTAL			TOTAL
									CANT.	V/U	V/T	
Conchitas de chocolate	Azúcar Monterrey					0,20 kg		0,20 kg	0,41	0,95	0,39	2,61
	Grasas					0,20 kg		0,20 kg	0,41	1,56	0,64	
	Huevos					2,00 U		2,00 U	4,00	0,11	0,43	
	Harina Premium					0,48 kg		0,48 kg	0,95	0,84	0,80	
	Polvo de Hornear					0,01 kg		0,01 kg	0,02	5,64	0,10	
	Saborizante Aniz					0,01 kg		0,01 kg	0,03	5,28	0,15	
	Coberchoc Gotas sem					0,01 kg		0,01 kg	0,02	5,23	0,11	
Mini Galletas	Azúcar Monterrey							0,02 kg	0,02	0,95	0,02	0,36
	Grasas							0,02 kg	0,02	1,56	0,04	
	Huevos							1,00 U	1,00	0,11	0,11	
	Harina Premium							0,05 kg	0,05	0,84	0,04	
	Polvo de Hornear							0,00 kg	0,00	5,64	0,01	
	Saborizante Aniz							0,03 kg	0,03	5,28	0,15	
Carmelitas	Azúcar Monterrey							0,91 kg	0,91	0,95	0,86	5,96
	Grasas							0,91 kg	0,91	1,56	1,41	
	Huevos							3,00 U	3,00	0,11	0,33	
	Harina Premium							3,63 Kg	3,63	0,84	3,05	
	Saborizante Aniz							0,03 kg	0,03	5,28	0,15	
	Polvo de Hornear							0,03 kg	0,03	5,64	0,16	
Donas	Azúcar Monterrey	0,45 kg		0,45 kg		0,45 kg		0,45 kg	1,81	0,95	1,72	11,05
	Sal	0,03 kg		0,03 kg		0,03 kg		0,03 kg	0,11	0,44	0,05	
	Grasa	0,45 kg		0,45 kg		0,45 kg		0,45 kg	1,81	1,56	2,82	
	Huevos	4,00 U		4,00 U		4,00 U		4,00 U	16,00	0,11	1,73	
	Harina de Repostería	2,27 kg		2,27 kg		2,27 kg		2,27 kg	9,07	0,18	1,59	
	Levadura	0,11 kg		0,11 kg		0,11 kg		0,11 kg	0,45	6,04	2,74	
	Saborizante naranja	0,01 kg		0,01 kg		0,01 kg		0,01 kg	0,03	6,61	0,19	
	Coberchoc Gotas sem	0,01 kg		0,01 kg		0,01 kg		0,01 kg	0,04	5,23	0,21	
Tortillas de maíz	Panela							2,00 kg	2,00	0,50	1,00	6,36
	Grasa							0,91 kg	0,91	1,56	1,41	
	Huevos							10,00 U	10,00	0,11	1,08	
	Harina de Maíz							5,44 kg	5,44	0,35	1,89	
	Bicarbonato							0,11 kg	0,11	6,96	0,79	
	Saborizante mantequilla							0,03 kg	0,03	6,61	0,19	
Bizcochuelos	Azúcar Monterrey	0,90 kg		0,90 kg		0,92 kg		0,92 kg	3,63	0,95	3,45	47,61
	Huevos	9,88 U		9,88 U		10,12 U		10,12 U	40,00	0,11	4,33	
	Chuno	1,79 kg		1,79 kg		1,84 kg		1,84 kg	7,26	5,43	39,44	
	Saborizante vainilla	0,01 kg		0,01 kg		0,01 kg		0,01 kg	0,03	6,61	0,19	
	Jugo naranja	0,99 kg		0,99 kg		1,01 kg		1,01 kg	4,00	0,05	0,20	

Panadería CUEVA'S

AUXILIAR DE CONSUMO DE MATERIA PRIMA Nro.2



SEMANA: 08 al 14 de abril del 2024

PRODUCTO	MATERIA PRIMA	LUNES	MARTES	MIÉRCOLES	JUEVES	VIERNES	SÁBADO	DOMINGO	SUBTOTAL			TOTAL
									CANT.	V/U	V/T	
Brazo Gitano	Huevos					10,00 U		10,00 U	20,00	0,11	2,17	7,27
	Harina de Repostería					0,20 kg		0,20 kg	0,40	0,18	0,07	
	Maicena					0,20 kg		0,20 kg	0,40	4,23	1,69	
	Polvo de Hornear					0,01 kg		0,01 kg	0,03	5,64	0,16	
	Azúcar Monterrey					0,40 kg		0,40 kg	0,80	0,95	0,76	
	Leche					0,25 kg		0,25 kg	0,50	3,33	1,67	
	Saborizante vainilla					0,06 kg		0,06 kg	0,11	6,61	0,75	
Torta de vainilla Grande	Harina de Repostería					1,26 kg		1,26 kg	2,52	0,18	0,44	23,53
	Polvo Hornear					0,06 kg		0,06 kg	0,13	5,64	0,72	
	Sal					1,06 kg		1,06 kg	2,13	0,44	0,93	
	Grasas					0,68 kg		0,68 kg	1,36	1,56	2,11	
	Azúcar					1,60 kg		1,60 kg	3,20	0,95	3,04	
	Huevos					9,00 U		9,00 U	18,00	0,11	1,95	
	Saborizante Vainilla					0,01 kg		0,01 kg	0,03	6,61	0,19	
	Leche					1,75 kg		1,75 kg	3,50	3,33	11,67	
Margarina					0,44 kg		0,44 kg	0,88	2,83	2,49		
Torta de vainilla mediana	Harina de Repostería			0,63 kg		0,63 kg		0,63 kg	1,89	0,18	0,33	17,65
	Polvo Hornear			0,03 kg		0,03 kg		0,03 kg	0,10	5,64	0,54	
	Sal			0,53 kg		0,53 kg		0,53 kg	1,59	0,44	0,70	
	Grasas			0,34 kg		0,34 kg		0,34 kg	1,02	1,56	1,58	
	Azúcar			0,80 kg		0,80 kg		0,80 kg	2,40	0,95	2,28	
	Huevos			4,50 U		4,50 U		4,50 U	13,50	0,11	1,46	
	Saborizante Vainilla			0,01 kg		0,01 kg		0,01 kg	0,02	6,61	0,14	
	Leche			0,88 kg		0,88 kg		0,88 kg	2,63	3,33	8,75	
Margarina			0,22 kg		0,22 kg		0,22 kg	0,66	2,83	1,87		
Torta de vainilla pequeña	Harina de Repostería			0,42 kg		0,42 kg		0,42 kg	1,26	0,18	0,22	11,77
	Polvo Hornear			0,02 kg		0,02 kg		0,02 kg	0,06	5,64	0,36	
	Sal			0,35 kg		0,35 kg		0,35 kg	1,06	0,44	0,47	
	Grasas			0,23 kg		0,23 Kg		0,23 Kg	0,68	1,56	1,05	
	Azúcar			0,53 kg		0,53 Kg		0,53 Kg	1,60	0,95	1,52	
	Huevos			3,00 U		3,00 U		3,00 U	9,00	0,11	0,98	
	Saborizante Vainilla			0,00 kg		0,00 kg		0,00 kg	0,01	6,61	0,09	
	Leche			0,58 kg		0,58 kg		0,58 kg	1,75	3,33	5,83	
Margarina			0,15 kg		0,15 kg		0,15 kg	0,44	2,83	1,24		

Panadería CUEVA'S

AUXILIAR DE CONSUMO DE MATERIA PRIMA Nro.2



SEMANA: 08 al 14 de abril del 2024

PRODUCTO	MATERIA PRIMA	LUNES	MARTES	MIÉRCOLES	JUEVES	VIERNES	SÁBADO	DOMINGO	SUBTOTAL			TOTAL
									CANT.	V/U	V/T	
Pan de bollo	Azúcar Monterrey	1,81 kg	1,81 kg	1,81 kg	1,81 kg	1,81 kg	1,81 kg	1,81 kg	12,70	0,95	12,07	63,83
	Grasas	0,91 kg	0,91 kg	0,91 kg	0,91 kg	0,91 kg	0,91 kg	0,91 kg	6,35	1,56	9,88	
	Huevos	10,00 U	10,00 U	10,00 U	10,00 U	10,00 U	10,00 U	10,00 U	70,00	0,11	7,58	
	Levadura	0,11 kg	0,11 kg	0,11 kg	0,11 kg	0,11 kg	0,11 kg	0,11 kg	0,79	6,04	4,79	
	Saborisante Vainilla	0,00 kg	0,00 kg	0,00 kg	0,00 kg	0,00 kg	0,00 kg	0,00 kg	0,03	6,61	0,19	
	Sema	0,91 kg	0,91 kg	0,91 kg	0,91 kg	0,91 kg	0,91 kg	0,91 kg	6,35	0,42	2,65	
	Harina Premium	4,54 kg	4,54 kg	4,54 kg	4,54 kg	4,54 kg	4,54 kg	4,54 kg	31,75	0,84	26,67	
Pan integral	Azúcar Monterrey	0,23 kg	0,23 kg	0,23 kg	0,23 kg	0,23 kg	0,23 kg	0,23 kg	1,59	0,95	1,51	24,08
	Sal	0,03 kg	0,03 kg	0,03 kg	0,03 kg	0,03 kg	0,03 kg	0,03 kg	0,20	0,44	0,09	
	Grasas	0,11 kg	0,11 kg	0,11 kg	0,11 kg	0,11 kg	0,11 kg	0,11 kg	0,79	1,56	1,23	
	Huevos	1,00 U	1,00 U	1,00 U	1,00 U	1,00 U	1,00 U	1,00 U	7,00	0,11	0,76	
	Saborisante Mantequilla	0,00 kg	0,00 kg	0,00 kg	0,00 kg	0,00 kg	0,00 kg	0,00 kg	0,03	6,61	0,19	
	Harina Integral	2,72 kg	2,72 kg	2,72 kg	2,72 kg	2,72 kg	2,72 kg	2,72 kg	19,05	0,94	17,91	
	Levadura	0,06 kg	0,06 kg	0,06 kg	0,06 kg	0,06 kg	0,06 kg	0,06 kg	0,40	6,04	2,40	
Roscas	Azúcar Monterrey	0,91 kg	0,91 kg	0,91 kg	0,91 kg	0,91 kg	0,91 kg	0,91 kg	6,35	0,95	6,03	59,23
	Sal	0,01 kg	0,01 kg	0,01 kg	0,01 kg	0,01 kg	0,01 kg	0,01 kg	0,05	0,44	0,02	
	Grasas	0,91 kg	0,91 kg	0,91 kg	0,91 kg	0,91 kg	0,91 kg	0,91 kg	6,35	1,56	9,88	
	Huevos	10,00 U	10,00 U	10,00 U	10,00 U	10,00 U	10,00 U	10,00 U	70,00	0,11	7,58	
	Saborisante Vainilla	0,03 kg	0,03 kg	0,03 kg	0,03 kg	0,03 kg	0,03 kg	0,03 kg	0,20	6,61	1,31	
	Harina Premium	5,44 kg	5,44 kg	5,44 kg	5,44 kg	5,44 kg	5,44 kg	5,44 kg	38,10	0,84	32,01	
	Levadura	0,06 kg	0,06 kg	0,06 kg	0,06 kg	0,06 kg	0,06 kg	0,06 kg	0,40	6,04	2,40	
Pan de sal	Azúcar Monterrey	0,91 kg	0,91 kg	0,91 kg	0,91 kg	0,91 kg	0,91 kg	0,91 kg	6,35	0,95	6,03	61,93
	Sal	0,23 kg	0,23 kg	0,23 kg	0,23 kg	0,23 kg	0,23 kg	0,23 kg	1,59	0,44	0,69	
	Grasas	0,91 kg	0,91 kg	0,91 kg	0,91 kg	0,91 kg	0,91 kg	0,91 kg	6,35	1,56	9,88	
	Huevos	10,00 U	10,00 U	10,00 U	10,00 U	10,00 U	10,00 U	10,00 U	70,00	0,11	7,58	
	Saborisante Naranja	0,02 kg	0,02 kg	0,02 kg	0,02 kg	0,02 kg	0,02 kg	0,02 kg	0,14	6,61	0,94	
	Harina Premium	5,44 kg	5,44 kg	5,44 kg	5,44 kg	5,44 kg	5,44 kg	5,44 kg	38,10	0,84	32,01	
	Levadura	0,11 kg	0,11 kg	0,11 kg	0,11 kg	0,11 kg	0,11 kg	0,11 kg	0,79	6,04	4,79	
Pan enrollado	Azúcar Monterrey	0,91 kg	0,91 kg	0,91 kg	0,91 kg	0,91 kg	0,91 kg	0,91 kg	6,35	0,95	6,03	62,30
	Sal	0,23 kg	0,23 kg	0,23 kg	0,23 kg	0,23 kg	0,23 kg	0,23 kg	1,59	0,44	0,69	
	Grasas	0,91 kg	0,91 kg	0,91 kg	0,91 kg	0,91 kg	0,91 kg	0,91 kg	6,35	1,56	9,88	
	Huevos	10,00 U	10,00 U	10,00 U	10,00 U	10,00 U	10,00 U	10,00 U	70,00	0,11	7,58	
	Saborisante Naranja	0,03 kg	0,03 kg	0,03 kg	0,03 kg	0,03 kg	0,03 kg	0,03 kg	0,20	6,61	1,31	
	Harina Premium	5,44 kg	5,44 kg	5,44 kg	5,44 kg	5,44 kg	5,44 kg	5,44 kg	38,10	0,84	32,01	
	Levadura	0,11 kg	0,11 kg	0,11 kg	0,11 kg	0,11 kg	0,11 kg	0,11 kg	0,79	6,04	4,79	

Panadería CUEVA'S

AUXILIAR DE CONSUMO DE MATERIA PRIMA Nro.2



SEMANA: 08 al 14 de abril del 2024

PRODUCTO	MATERIA PRIMA	LUNES	MARTES	MIÉRCOLES	JUEVES	VIERNES	SÁBADO	DOMINGO	SUBTOTAL			TOTAL
									CANT.	V/U	V/T	
Pan de chocolate	Azúcar Monterrey	0,91 kg		0,91 kg		0,91 kg		0,91 kg	3,63	0,95	3,45	39,57
	Grasas	0,91 kg		0,91 kg		0,91 kg		0,91 kg	3,63	1,56	5,64	
	Huevos	10,00 U		10,00 U		10,00 U		10,00 U	40,00	0,11	4,33	
	Saborisante Vainilla	0,01 kg		0,01 kg		0,01 kg		0,01 kg	0,06	6,61	0,37	
	Coberchoc Gotas Sem	0,23 kg		0,23 kg		0,23 kg		0,23 kg	0,91	5,23	4,74	
	Harina Premium	5,44 kg		5,44 kg		5,44 kg		5,44 kg	21,77	0,84	18,29	
	Levadura	0,11 kg		0,11 kg		0,11 kg		0,11 kg	0,45	6,04	2,74	
Pan de leche	Azúcar Monterrey	0,91 kg		0,91 kg		0,91 kg		0,91 kg	3,63	0,95	3,45	40,47
	Grasas	0,91 kg		0,91 kg		0,91 kg		0,91 kg	3,63	1,56	5,64	
	Huevos	6,25 U		6,25 U		6,25 U		6,25 U	25,00	0,11	2,71	
	Leche	0,75 kg		0,75 kg		0,75 kg		0,75 kg	3,00	3,33	10,00	
	Saborisante Naranja	0,01 kg		0,01 kg		0,01 kg		0,01 kg	0,06	6,61	0,37	
	Polvo de Hornear	0,01 kg		0,01 kg		0,01 kg		0,01 kg	0,03	5,64	0,16	
	Harina Premium	4,99 kg		4,99 kg		4,99 kg		4,99 kg	19,96	0,84	16,76	
Levadura	0,06 kg		0,06 kg		0,06 kg		0,06 kg	0,23	6,04	1,37		
Pan de dulce	Azúcar Monterrey	1,30 kg	1,30 kg	1,30 kg	1,30 kg	1,30 kg	1,30 kg	1,30 kg	9,07	0,95	8,62	61,65
	Huevos	7,14 U	7,14 U	7,14 U	7,14 U	7,14 U	7,14 U	7,14 U	50,00	0,11	5,42	
	Grasas	0,91 kg	0,91 kg	0,91 kg	0,91 kg	0,91 kg	0,91 kg	0,91 kg	6,35	1,56	9,88	
	Levadura	0,11 kg	0,11 kg	0,11 kg	0,11 kg	0,11 kg	0,11 kg	0,11 kg	0,79	6,04	4,79	
	Saborisante Naranja	0,02 kg	0,02 kg	0,02 kg	0,02 kg	0,02 kg	0,02 kg	0,02 kg	0,14	6,61	0,94	
	Harina Premium	5,44 kg	5,44 kg	5,44 kg	5,44 kg	5,44 kg	5,44 kg	5,44 kg	38,10	0,84	32,01	
Cañitas	Azúcar Monterrey	1,30 kg	1,30 kg	1,30 kg	1,30 kg	1,30 kg	1,30 kg	1,30 kg	9,07	0,95	8,62	51,97
	Huevos	4,29 U	4,29 U	4,29 U	4,29 U	4,29 U	4,29 U	4,29 U	30,00	0,11	3,25	
	Grasas	0,45 kg	0,45 kg	0,45 kg	0,45 kg	0,45 kg	0,45 kg	0,45 kg	3,18	1,56	4,94	
	Levadura	0,11 kg	0,11 kg	0,11 kg	0,11 kg	0,11 kg	0,11 kg	0,11 kg	0,79	6,04	4,79	
	Saborisante vainilla	0,01 kg	0,01 kg	0,01 kg	0,01 kg	0,01 kg	0,01 kg	0,01 kg	0,09	6,61	0,56	
	Harina Premium	3,89 kg	3,89 kg	3,89 kg	3,89 kg	3,89 kg	3,89 kg	3,89 kg	27,22	0,84	22,86	
	Mermelada Miel Mora	0,32 kg	0,32 kg	0,32 kg	0,32 kg	0,32 kg	0,32 kg	0,32 kg	2,27	3,06	6,95	
Palanquetas	Azúcar Monterrey	0,91 kg	0,91 kg	0,91 kg	0,91 kg	0,91 kg	0,91 kg	0,91 kg	6,35	0,95	6,03	54,59
	Huevos	4,29 kg	4,29 kg	4,29 kg	4,29 kg	4,29 kg	4,29 kg	4,29 kg	30,00	0,11	3,25	
	Grasas	0,91 kg	0,91 kg	0,91 kg	0,91 kg	0,91 kg	0,91 kg	0,91 kg	6,35	1,56	9,88	
	Levadura	0,06 kg	0,06 kg	0,06 kg	0,06 kg	0,06 kg	0,06 kg	0,06 kg	0,40	6,04	2,40	
	Sal	0,03 kg	0,03 kg	0,03 kg	0,03 kg	0,03 kg	0,03 kg	0,03 kg	0,20	0,44	0,09	
	Saborisante vainilla	0,02 kg	0,02 kg	0,02 kg	0,02 kg	0,02 kg	0,02 kg	0,02 kg	0,14	6,61	0,94	
	Harina Premium	5,44 kg	5,44 kg	5,44 kg	5,44 kg	5,44 kg	5,44 kg	5,44 kg	38,10	0,84	32,01	

Panadería CUEVA'S

AUXILIAR DE CONSUMO DE MATERIA PRIMA Nro.2



SEMANA: 08 al 14 de abril del 2024

PRODUCTO	MATERIA PRIMA	LUNES	MARTES	MIÉRCOLES	JUEVES	VIERNES	SÁBADO	DOMINGO	SUBTOTAL			TOTAL	
									CANT.	V/U	V/T		
Pasta	Azúcar Monterrey	0,91 kg	0,91 kg	0,91 kg	0,91 kg	0,91 kg	0,91 kg	0,91 kg	0,91 kg	6,35	0,95	6,03	54,59
	Huevos	4,29 kg	4,29 kg	4,29 kg	4,29 kg	4,29 kg	4,29 kg	4,29 kg	4,29 kg	30,00	0,11	3,25	
	Grasas	0,91 kg	0,91 kg	0,91 kg	0,91 kg	0,91 kg	0,91 kg	0,91 kg	0,91 kg	6,35	1,56	9,88	
	Levadura	0,06 kg	0,06 kg	0,06 kg	0,06 kg	0,06 kg	0,06 kg	0,06 kg	0,06 kg	0,40	6,04	2,40	
	Sal	0,03 kg	0,03 kg	0,03 kg	0,03 kg	0,03 kg	0,03 kg	0,03 kg	0,03 kg	0,20	0,44	0,09	
	Saborisante Naranja	0,02 kg	0,02 kg	0,02 kg	0,02 kg	0,02 kg	0,02 kg	0,02 kg	0,02 kg	0,14	6,61	0,94	
	Harina Premium	5,44 kg	5,44 kg	5,44 kg	5,44 kg	5,44 kg	5,44 kg	5,44 kg	5,44 kg	38,10	0,84	32,01	
Empanadas de manjar	Azúcar Monterrey	0,91 kg	0,91 kg	0,91 kg	0,91 kg	0,91 kg	0,91 kg	0,91 kg	0,91 kg	6,35	0,95	6,03	69,04
	Huevos	7,14 kg	7,14 kg	7,14 kg	7,14 kg	7,14 kg	7,14 kg	7,14 kg	7,14 kg	50,00	0,11	5,42	
	Grasas	0,91 kg	0,91 kg	0,91 kg	0,91 kg	0,91 kg	0,91 kg	0,91 kg	0,91 kg	6,35	1,56	9,88	
	Levadura	0,17 kg	0,17 kg	0,17 kg	0,17 kg	0,17 kg	0,17 kg	0,17 kg	0,17 kg	1,19	6,04	7,19	
	Sal	0,02 kg	0,02 kg	0,02 kg	0,02 kg	0,02 kg	0,02 kg	0,02 kg	0,02 kg	0,15	0,44	0,07	
	Saborisante Aníz	0,02 kg	0,02 kg	0,02 kg	0,02 kg	0,02 kg	0,02 kg	0,02 kg	0,02 kg	0,14	5,28	0,75	
	Harina Premium	5,44 kg	5,44 kg	5,44 kg	5,44 kg	5,44 kg	5,44 kg	5,44 kg	5,44 kg	38,10	0,84	32,01	
Manjar Postre de Leche	0,45 kg	0,45 kg	0,45 kg	0,45 kg	0,45 kg	0,45 kg	0,45 kg	0,45 kg	3,18	2,42	7,70		
Empanadas de queso	Azúcar Monterrey	0,91 kg	0,91 kg	0,91 kg	0,91 kg	0,91 kg	0,91 kg	0,91 kg	0,91 kg	6,35	0,95	6,03	63,59
	Huevos	7,14 kg	7,14 kg	7,14 kg	7,14 kg	7,14 kg	7,14 kg	7,14 kg	7,14 kg	50,00	0,11	5,42	
	Grasas	0,91 kg	0,91 kg	0,91 kg	0,91 kg	0,91 kg	0,91 kg	0,91 kg	0,91 kg	6,35	1,56	9,88	
	Levadura	0,17 kg	0,17 kg	0,17 kg	0,17 kg	0,17 kg	0,17 kg	0,17 kg	0,17 kg	1,19	6,04	7,19	
	Sal	0,02 kg	0,02 kg	0,02 kg	0,02 kg	0,02 kg	0,02 kg	0,02 kg	0,02 kg	0,15	0,44	0,07	
	Saborisante Aníz	0,02 kg	0,02 kg	0,02 kg	0,02 kg	0,02 kg	0,02 kg	0,02 kg	0,02 kg	0,14	5,28	0,75	
	Harina Premium	5,44 kg	5,44 kg	5,44 kg	5,44 kg	5,44 kg	5,44 kg	5,44 kg	5,44 kg	38,10	0,84	32,01	
Queso	0,14 kg	0,14 kg	0,14 kg	0,14 kg	0,14 kg	0,14 kg	0,14 kg	0,14 kg	1,00	2,25	2,25		
TOTAL		205,83 kg	153,44 kg	219,05 kg	153,44 kg	249,29 kg	153,44 kg	307,66 kg	1442,16 kg	515,02	856,14	856,14	

Panadería CUEVA'S

AUXILIAR DE CONSUMO DE MATERIA PRIMA Nro.3



SEMANA: 15 al 21 de abril del 2024

PRODUCTO	MATERIA PRIMA	LUNES	MARTES	MIÉRCOLES	JUEVES	VIERNES	SÁBADO	DOMINGO	SUBTOTAL			TOTAL
									CANT.	V/U	V/T	
Suspiros Grandes	Azúcar Monterrey							0,48 kg	0,48	0,95	0,46	1,43
	Huevos							7,00 U	7,00	0,11	0,76	
	Saborisante de naranja							0,03 Kg	0,03	6,61	0,19	
	Maicena							0,01 kg	0,01	4,23	0,03	
Suspiros pequeños	Azúcar Monterrey							0,12 kg	0,12	0,95	0,11	0,36
	Claras de huevo							2,00 U	2,00	0,11	0,22	
	Saborisante de naranja							0,00 kg	0,00	6,61	0,02	
	Maicena							0,00 kg	0,00	4,23	0,01	
Rosquillas	Azúcar Monterrey							0,23 kg	0,23	0,95	0,22	8,61
	Sal							0,06 kg	0,06	0,44	0,02	
	Grasas							0,45 kg	0,45	1,56	0,71	
	Leche							1,00 U	1,00	3,33	3,33	
	Huevos							4,00 U	4,00	0,11	0,43	
	Levadura							0,06 kg	0,06	6,04	0,34	
	Saborisante Vainilla							0,03 kg	0,03	6,61	0,19	
	Harina Premium							3,63 kg	3,63	0,84	3,05	
Polvo de Hornear							0,06 kg	0,06	5,64	0,32		
Deditos	Azúcar Monterrey							0,07 kg	0,07	0,95	0,06	0,58
	Grasas							0,07 kg	0,07	1,56	0,11	
	Huevos							1,00 U	1,00	0,11	0,11	
	Harina Premium							0,16 kg	0,16	0,84	0,13	
	Polvo de Hornear							0,00 kg	0,00	5,64	0,02	
Conchas	Saborizante Aniz							0,03 kg	0,03	5,28	0,15	2,83
	Azúcar Monterrey							0,41 kg	0,41	0,95	0,39	
	Grasas							0,41 kg	0,41	1,56	0,64	
	Huevos							5,00 U	5,00	0,11	0,54	
	Harina Premium							0,95 kg	0,95	0,84	0,80	
	Polvo de Hornear							0,02 kg	0,02	5,64	0,10	
Galletas	Saborizante Aniz							0,03 kg	0,03	5,28	0,15	1,33
	Coberchoc Gotas sem							0,04 kg	0,04	5,23	0,22	
	Azúcar Monterrey							0,20 kg	0,20	0,95	0,19	
	Grasas							0,20 kg	0,20	1,56	0,32	
Galletas	Huevos							2,00 U	2,00	0,11	0,22	1,33
	Harina Premium							0,48 kg	0,48	0,84	0,40	
	Polvo de Hornear							0,01 kg	0,01	5,64	0,05	
	Saborizante Aniz							0,03 kg	0,03	5,28	0,15	
	Saborizante Aniz							0,03 kg	0,03	5,28	0,15	

Panadería CUEVA'S

AUXILIAR DE CONSUMO DE MATERIA PRIMA Nro.3



SEMANA: 15 al 21 de abril del 2024

PRODUCTO	MATERIA PRIMA	LUNES	MARTES	MIÉRCOLES	JUEVES	VIERNES	SÁBADO	DOMINGO	SUBTOTAL			TOTAL
									CANT.	V/U	V/T	
Conchitas de chocolate	Azúcar Monterrey					0,20 kg		0,20 kg	0,41	0,95	0,39	2,61
	Grasas					0,20 kg		0,20 kg	0,41	1,56	0,64	
	Huevos					2,00 U		2,00 U	4,00	0,11	0,43	
	Harina Premium					0,48 kg		0,48 kg	0,95	0,84	0,80	
	Polvo de Hornear					0,01 kg		0,01 kg	0,02	5,64	0,10	
	Saborizante Aniz					0,01 kg		0,01 kg	0,03	5,28	0,15	
	Coberchoc Gotas sem					0,01 kg		0,01 kg	0,02	5,23	0,11	
Mini Galletas	Azúcar Monterrey							0,02 kg	0,02	0,95	0,02	0,36
	Grasas							0,02 kg	0,02	1,56	0,04	
	Huevos							1,00 U	1,00	0,11	0,11	
	Harina Premium							0,05 kg	0,05	0,84	0,04	
	Polvo de Hornear							0,00 kg	0,00	5,64	0,01	
	Saborizante Aniz							0,03 kg	0,03	5,28	0,15	
Carmelitas	Azúcar Monterrey							0,91 kg	0,91	0,95	0,86	5,96
	Grasas							0,91 kg	0,91	1,56	1,41	
	Huevos							3,00 U	3,00	0,11	0,33	
	Harina Premium							3,63 Kg	3,63	0,84	3,05	
	Saborizante Aniz							0,03 kg	0,03	5,28	0,15	
	Polvo de Hornear							0,03 kg	0,03	5,64	0,16	
Donas	Azúcar Monterrey	0,45 kg		0,45 kg		0,45 kg		0,45 kg	1,81	0,95	1,72	11,05
	Sal	0,03 kg		0,03 kg		0,03 kg		0,03 kg	0,11	0,44	0,05	
	Grasa	0,45 kg		0,45 kg		0,45 kg		0,45 kg	1,81	1,56	2,82	
	Huevos	4,00 U		4,00 U		4,00 U		4,00 U	16,00	0,11	1,73	
	Harina de Repostería	2,27 kg		2,27 kg		2,27 kg		2,27 kg	9,07	0,18	1,59	
	Levadura	0,11 kg		0,11 kg		0,11 kg		0,11 kg	0,45	6,04	2,74	
	Saborizante naranja	0,01 kg		0,01 kg		0,01 kg		0,01 kg	0,03	6,61	0,19	
	Coberchoc Gotas sem	0,01 kg		0,01 kg		0,01 kg		0,01 kg	0,04	5,23	0,21	
Tortillas de maíz	Panela							2,00 kg	2,00	0,50	1,00	6,36
	Grasa							0,91 kg	0,91	1,56	1,41	
	Huevos							10,00 U	10,00	0,11	1,08	
	Harina de Maíz							5,44 kg	5,44	0,35	1,89	
	Bicarbonato							0,11 kg	0,11	6,96	0,79	
	Saborizante mantequilla							0,03 kg	0,03	6,61	0,19	
Bizcochuelos	Azúcar Monterrey	0,90 kg		0,90 kg		0,92 kg		0,92 kg	3,63	0,95	3,45	47,61
	Huevos	9,88 U		9,88 U		10,12 U		10,12 U	40,00	0,11	4,33	
	Chuno	1,79 kg		1,79 kg		1,84 kg		1,84 kg	7,26	5,43	39,44	
	Saborizante vainilla	0,01 kg		0,01 kg		0,01 kg		0,01 kg	0,03	6,61	0,19	
	Jugo naranja	0,99 kg		0,99 kg		1,01 kg		1,01 kg	4,00	0,05	0,20	

Panadería CUEVA'S

AUXILIAR DE CONSUMO DE MATERIA PRIMA Nro.3



SEMANA: 15 al 21 de abril del 2024

PRODUCTO	MATERIA PRIMA	LUNES	MARTES	MIÉRCOLES	JUEVES	VIERNES	SÁBADO	DOMINGO	SUBTOTAL			TOTAL
									CANT.	V/U	V/T	
Brazo Gitano	Huevos					10,00 U		10,00 U	20,00	0,11	2,17	7,27
	Harina de Repostería					0,20 kg		0,20 kg	0,40	0,18	0,07	
	Maicena					0,20 kg		0,20 kg	0,40	4,23	1,69	
	Polvo de Hornear					0,01 kg		0,01 kg	0,03	5,64	0,16	
	Azúcar Monterrey					0,40 kg		0,40 kg	0,80	0,95	0,76	
	Leche					0,25 kg		0,25 kg	0,50	3,33	1,67	
	Saborizante vainilla					0,06 kg		0,06 kg	0,11	6,61	0,75	
Torta de vainilla Grande	Harina de Repostería					1,26 kg		1,26 kg	2,52	0,18	0,44	23,53
	Polvo Hornear					0,06 kg		0,06 kg	0,13	5,64	0,72	
	Sal					1,06 kg		1,06 kg	2,13	0,44	0,93	
	Grasas					0,68 kg		0,68 kg	1,36	1,56	2,11	
	Azúcar					1,60 kg		1,60 kg	3,20	0,95	3,04	
	Huevos					9,00 U		9,00 U	18,00	0,11	1,95	
	Saborizante Vainilla					0,01 kg		0,01 kg	0,03	6,61	0,19	
	Leche					1,75 kg		1,75 kg	3,50	3,33	11,67	
Margarina					0,44 kg		0,44 kg	0,88	2,83	2,49		
Torta de vainilla mediana	Harina de Repostería			0,63 kg		0,63 kg		0,63 kg	1,89	0,18	0,33	17,65
	Polvo Hornear			0,03 kg		0,03 kg		0,03 kg	0,10	5,64	0,54	
	Sal			0,53 kg		0,53 kg		0,53 kg	1,59	0,44	0,70	
	Grasas			0,34 kg		0,34 kg		0,34 kg	1,02	1,56	1,58	
	Azúcar			0,80 kg		0,80 kg		0,80 kg	2,40	0,95	2,28	
	Huevos			4,50 U		4,50 U		4,50 U	13,50	0,11	1,46	
	Saborizante Vainilla			0,01 kg		0,01 kg		0,01 kg	0,02	6,61	0,14	
	Leche			0,88 kg		0,88 kg		0,88 kg	2,63	3,33	8,75	
Margarina			0,22 kg		0,22 kg		0,22 kg	0,66	2,83	1,87		
Torta de vainilla pequeña	Harina de Repostería			0,42 kg		0,42 kg		0,42 kg	1,26	0,18	0,22	11,77
	Polvo Hornear			0,02 kg		0,02 kg		0,02 kg	0,06	5,64	0,36	
	Sal			0,35 kg		0,35 kg		0,35 kg	1,06	0,44	0,47	
	Grasas			0,23 kg		0,23 Kg		0,23 Kg	0,68	1,56	1,05	
	Azúcar			0,53 kg		0,53 Kg		0,53 Kg	1,60	0,95	1,52	
	Huevos			3,00 U		3,00 U		3,00 U	9,00	0,11	0,98	
	Saborizante Vainilla			0,00 kg		0,00 kg		0,00 kg	0,01	6,61	0,09	
	Leche			0,58 kg		0,58 kg		0,58 kg	1,75	3,33	5,83	
Margarina			0,15 kg		0,15 kg		0,15 kg	0,44	2,83	1,24		

Panadería CUEVA'S

AUXILIAR DE CONSUMO DE MATERIA PRIMA Nro.3



SEMANA: 15 al 21 de abril del 2024

PRODUCTO	MATERIA PRIMA	LUNES	MARTES	MIÉRCOLES	JUEVES	VIERNES	SÁBADO	DOMINGO	SUBTOTAL			TOTAL
									CANT.	V/U	V/T	
Pan de bollo	Azúcar Monterrey	1,81 kg	1,81 kg	1,81 kg	1,81 kg	1,81 kg	1,81 kg	1,81 kg	12,70	0,95	12,07	63,83
	Grasas	0,91 kg	0,91 kg	0,91 kg	0,91 kg	0,91 kg	0,91 kg	0,91 kg	6,35	1,56	9,88	
	Huevos	10,00 U	10,00 U	10,00 U	10,00 U	10,00 U	10,00 U	10,00 U	70,00	0,11	7,58	
	Levadura	0,11 kg	0,11 kg	0,11 kg	0,11 kg	0,11 kg	0,11 kg	0,11 kg	0,79	6,04	4,79	
	Saborisante Vainilla	0,00 kg	0,00 kg	0,00 kg	0,00 kg	0,00 kg	0,00 kg	0,00 kg	0,00	6,61	0,19	
	Sema	0,91 kg	0,91 kg	0,91 kg	0,91 kg	0,91 kg	0,91 kg	0,91 kg	6,35	0,42	2,65	
	Harina Premium	4,54 kg	4,54 kg	4,54 kg	4,54 kg	4,54 kg	4,54 kg	4,54 kg	31,75	0,84	26,67	
Pan integral	Azúcar Monterrey	0,23 kg	0,23 kg	0,23 kg	0,23 kg	0,23 kg	0,23 kg	0,23 kg	1,59	0,95	1,51	24,08
	Sal	0,03 kg	0,03 kg	0,03 kg	0,03 kg	0,03 kg	0,03 kg	0,03 kg	0,20	0,44	0,09	
	Grasas	0,11 kg	0,11 kg	0,11 kg	0,11 kg	0,11 kg	0,11 kg	0,11 kg	0,79	1,56	1,23	
	Huevos	1,00 U	1,00 U	1,00 U	1,00 U	1,00 U	1,00 U	1,00 U	7,00	0,11	0,76	
	Saborisante Mantequilla	0,00 kg	0,00 kg	0,00 kg	0,00 kg	0,00 kg	0,00 kg	0,00 kg	0,00	6,61	0,19	
	Harina Integral	2,72 kg	2,72 kg	2,72 kg	2,72 kg	2,72 kg	2,72 kg	2,72 kg	19,05	0,94	17,91	
	Levadura	0,06 kg	0,06 kg	0,06 kg	0,06 kg	0,06 kg	0,06 kg	0,06 kg	0,40	6,04	2,40	
Roscas	Azúcar Monterrey	0,91 kg	0,91 kg	0,91 kg	0,91 kg	0,91 kg	0,91 kg	0,91 kg	6,35	0,95	6,03	59,23
	Sal	0,01 kg	0,01 kg	0,01 kg	0,01 kg	0,01 kg	0,01 kg	0,01 kg	0,05	0,44	0,02	
	Grasas	0,91 kg	0,91 kg	0,91 kg	0,91 kg	0,91 kg	0,91 kg	0,91 kg	6,35	1,56	9,88	
	Huevos	10,00 U	10,00 U	10,00 U	10,00 U	10,00 U	10,00 U	10,00 U	70,00	0,11	7,58	
	Saborisante Vainilla	0,03 kg	0,03 kg	0,03 kg	0,03 kg	0,03 kg	0,03 kg	0,03 kg	0,20	6,61	1,31	
	Harina Premium	5,44 kg	5,44 kg	5,44 kg	5,44 kg	5,44 kg	5,44 kg	5,44 kg	38,10	0,84	32,01	
	Levadura	0,06 kg	0,06 kg	0,06 kg	0,06 kg	0,06 kg	0,06 kg	0,06 kg	0,40	6,04	2,40	
Pan de sal	Azúcar Monterrey	0,91 kg	0,91 kg	0,91 kg	0,91 kg	0,91 kg	0,91 kg	0,91 kg	6,35	0,95	6,03	61,93
	Sal	0,23 kg	0,23 kg	0,23 kg	0,23 kg	0,23 kg	0,23 kg	0,23 kg	1,59	0,44	0,69	
	Grasas	0,91 kg	0,91 kg	0,91 kg	0,91 kg	0,91 kg	0,91 kg	0,91 kg	6,35	1,56	9,88	
	Huevos	10,00 U	10,00 U	10,00 U	10,00 U	10,00 U	10,00 U	10,00 U	70,00	0,11	7,58	
	Saborisante Naranja	0,02 kg	0,02 kg	0,02 kg	0,02 kg	0,02 kg	0,02 kg	0,02 kg	0,14	6,61	0,94	
	Harina Premium	5,44 kg	5,44 kg	5,44 kg	5,44 kg	5,44 kg	5,44 kg	5,44 kg	38,10	0,84	32,01	
	Levadura	0,11 kg	0,11 kg	0,11 kg	0,11 kg	0,11 kg	0,11 kg	0,11 kg	0,79	6,04	4,79	
Pan enrollado	Azúcar Monterrey	0,91 kg	0,91 kg	0,91 kg	0,91 kg	0,91 kg	0,91 kg	0,91 kg	6,35	0,95	6,03	62,30
	Sal	0,23 kg	0,23 kg	0,23 kg	0,23 kg	0,23 kg	0,23 kg	0,23 kg	1,59	0,44	0,69	
	Grasas	0,91 kg	0,91 kg	0,91 kg	0,91 kg	0,91 kg	0,91 kg	0,91 kg	6,35	1,56	9,88	
	Huevos	10,00 U	10,00 U	10,00 U	10,00 U	10,00 U	10,00 U	10,00 U	70,00	0,11	7,58	
	Saborisante Naranja	0,03 kg	0,03 kg	0,03 kg	0,03 kg	0,03 kg	0,03 kg	0,03 kg	0,20	6,61	1,31	
	Harina Premium	5,44 kg	5,44 kg	5,44 kg	5,44 kg	5,44 kg	5,44 kg	5,44 kg	38,10	0,84	32,01	
	Levadura	0,11 kg	0,11 kg	0,11 kg	0,11 kg	0,11 kg	0,11 kg	0,11 kg	0,79	6,04	4,79	

Panadería CUEVA'S

AUXILIAR DE CONSUMO DE MATERIA PRIMA Nro.3



SEMANA: 15 al 21 de abril del 2024

PRODUCTO	MATERIA PRIMA	LUNES	MARTES	MIÉRCOLES	JUEVES	VIERNES	SÁBADO	DOMINGO	SUBTOTAL			TOTAL
									CANT.	V/U	V/T	
Pan de chocolate	Azúcar Monterrey	0,91 kg		0,91 kg		0,91 kg		0,91 kg	3,63	0,95	3,45	39,57
	Grasas	0,91 kg		0,91 kg		0,91 kg		0,91 kg	3,63	1,56	5,64	
	Huevos	10,00 U		10,00 U		10,00 U		10,00 U	40,00	0,11	4,33	
	Saborisante Vainilla	0,01 kg		0,01 kg		0,01 kg		0,01 kg	0,06	6,61	0,37	
	Coberchoc Gotas Sem	0,23 kg		0,23 kg		0,23 kg		0,23 kg	0,91	5,23	4,74	
	Harina Premium	5,44 kg		5,44 kg		5,44 kg		5,44 kg	21,77	0,84	18,29	
	Levadura	0,11 kg		0,11 kg		0,11 kg		0,11 kg	0,45	6,04	2,74	
Pan de leche	Azúcar Monterrey	0,91 kg		0,91 kg		0,91 kg		0,91 kg	3,63	0,95	3,45	40,47
	Grasas	0,91 kg		0,91 kg		0,91 kg		0,91 kg	3,63	1,56	5,64	
	Huevos	6,25 U		6,25 U		6,25 U		6,25 U	25,00	0,11	2,71	
	Leche	0,75 kg		0,75 kg		0,75 kg		0,75 kg	3,00	3,33	10,00	
	Saborisante Naranja	0,01 kg		0,01 kg		0,01 kg		0,01 kg	0,06	6,61	0,37	
	Polvo de Hornear	0,01 kg		0,01 kg		0,01 kg		0,01 kg	0,03	5,64	0,16	
	Harina Premium	4,99 kg		4,99 kg		4,99 kg		4,99 kg	19,96	0,84	16,76	
Levadura	0,06 kg		0,06 kg		0,06 kg		0,06 kg	0,23	6,04	1,37		
Pan de dulce	Azúcar Monterrey	1,30 kg	1,30 kg	1,30 kg	1,30 kg	1,30 kg	1,30 kg	1,30 kg	9,07	0,95	8,62	61,65
	Huevos	7,14 U	7,14 U	7,14 U	7,14 U	7,14 U	7,14 U	7,14 U	50,00	0,11	5,42	
	Grasas	0,91 kg	0,91 kg	0,91 kg	0,91 kg	0,91 kg	0,91 kg	0,91 kg	6,35	1,56	9,88	
	Levadura	0,11 kg	0,11 kg	0,11 kg	0,11 kg	0,11 kg	0,11 kg	0,11 kg	0,79	6,04	4,79	
	Saborisante Naranja	0,02 kg	0,02 kg	0,02 kg	0,02 kg	0,02 kg	0,02 kg	0,02 kg	0,14	6,61	0,94	
	Harina Premium	5,44 kg	5,44 kg	5,44 kg	5,44 kg	5,44 kg	5,44 kg	5,44 kg	38,10	0,84	32,01	
Cañitas	Azúcar Monterrey	1,30 kg	1,30 kg	1,30 kg	1,30 kg	1,30 kg	1,30 kg	1,30 kg	9,07	0,95	8,62	51,97
	Huevos	4,29 U	4,29 U	4,29 U	4,29 U	4,29 U	4,29 U	4,29 U	30,00	0,11	3,25	
	Grasas	0,45 kg	0,45 kg	0,45 kg	0,45 kg	0,45 kg	0,45 kg	0,45 kg	3,18	1,56	4,94	
	Levadura	0,11 kg	0,11 kg	0,11 kg	0,11 kg	0,11 kg	0,11 kg	0,11 kg	0,79	6,04	4,79	
	Saborisante vainilla	0,01 kg	0,01 kg	0,01 kg	0,01 kg	0,01 kg	0,01 kg	0,01 kg	0,09	6,61	0,56	
	Harina Premium	3,89 kg	3,89 kg	3,89 kg	3,89 kg	3,89 kg	3,89 kg	3,89 kg	27,22	0,84	22,86	
	Mermelada Miel Mora	0,32 kg	0,32 kg	0,32 kg	0,32 kg	0,32 kg	0,32 kg	0,32 kg	2,27	3,06	6,95	
Palanquetas	Azúcar Monterrey	0,91 kg	0,91 kg	0,91 kg	0,91 kg	0,91 kg	0,91 kg	0,91 kg	6,35	0,95	6,03	54,59
	Huevos	4,29 kg	4,29 kg	4,29 kg	4,29 kg	4,29 kg	4,29 kg	4,29 kg	30,00	0,11	3,25	
	Grasas	0,91 kg	0,91 kg	0,91 kg	0,91 kg	0,91 kg	0,91 kg	0,91 kg	6,35	1,56	9,88	
	Levadura	0,06 kg	0,06 kg	0,06 kg	0,06 kg	0,06 kg	0,06 kg	0,06 kg	0,40	6,04	2,40	
	Sal	0,03 kg	0,03 kg	0,03 kg	0,03 kg	0,03 kg	0,03 kg	0,03 kg	0,20	0,44	0,09	
	Saborisante vainilla	0,02 kg	0,02 kg	0,02 kg	0,02 kg	0,02 kg	0,02 kg	0,02 kg	0,14	6,61	0,94	
	Harina Premium	5,44 kg	5,44 kg	5,44 kg	5,44 kg	5,44 kg	5,44 kg	5,44 kg	38,10	0,84	32,01	

Panadería CUEVA'S

AUXILIAR DE CONSUMO DE MATERIA PRIMA Nro.3



SEMANA: 15 al 21 de abril del 2024

PRODUCTO	MATERIA PRIMA	LUNES	MARTES	MIÉRCOLES	JUEVES	VIERNES	SÁBADO	DOMINGO	SUBTOTAL			TOTAL
									CANT.	V/U	V/T	
Pasta	Azúcar Monterrey	0,91 kg	0,91 kg	0,91 kg	0,91 kg	0,91 kg	0,91 kg	0,91 kg	6,35	0,95	6,03	54,59
	Huevos	4,29 kg	4,29 kg	4,29 kg	4,29 kg	4,29 kg	4,29 kg	4,29 kg	30,00	0,11	3,25	
	Grasas	0,91 kg	0,91 kg	0,91 kg	0,91 kg	0,91 kg	0,91 kg	0,91 kg	6,35	1,56	9,88	
	Levadura	0,06 kg	0,06 kg	0,06 kg	0,06 kg	0,06 kg	0,06 kg	0,06 kg	0,40	6,04	2,40	
	Sal	0,03 kg	0,03 kg	0,03 kg	0,03 kg	0,03 kg	0,03 kg	0,03 kg	0,20	0,44	0,09	
	Saborisante Naranja	0,02 kg	0,02 kg	0,02 kg	0,02 kg	0,02 kg	0,02 kg	0,02 kg	0,14	6,61	0,94	
	Harina Premium	5,44 kg	5,44 kg	5,44 kg	5,44 kg	5,44 kg	5,44 kg	5,44 kg	38,10	0,84	32,01	
Empanadas de manjar	Azúcar Monterrey	0,91 kg	0,91 kg	0,91 kg	0,91 kg	0,91 kg	0,91 kg	0,91 kg	6,35	0,95	6,03	69,04
	Huevos	7,14 kg	7,14 kg	7,14 kg	7,14 kg	7,14 kg	7,14 kg	7,14 kg	50,00	0,11	5,42	
	Grasas	0,91 kg	0,91 kg	0,91 kg	0,91 kg	0,91 kg	0,91 kg	0,91 kg	6,35	1,56	9,88	
	Levadura	0,17 kg	0,17 kg	0,17 kg	0,17 kg	0,17 kg	0,17 kg	0,17 kg	1,19	6,04	7,19	
	Sal	0,02 kg	0,02 kg	0,02 kg	0,02 kg	0,02 kg	0,02 kg	0,02 kg	0,15	0,44	0,07	
	Saborisante Aníz	0,02 kg	0,02 kg	0,02 kg	0,02 kg	0,02 kg	0,02 kg	0,02 kg	0,14	5,28	0,75	
	Harina Premium	5,44 kg	5,44 kg	5,44 kg	5,44 kg	5,44 kg	5,44 kg	5,44 kg	38,10	0,84	32,01	
Manjar Postre de Leche	0,45 kg	0,45 kg	0,45 kg	0,45 kg	0,45 kg	0,45 kg	0,45 kg	3,18	2,42	7,70		
Empanadas de queso	Azúcar Monterrey	0,91 kg	0,91 kg	0,91 kg	0,91 kg	0,91 kg	0,91 kg	0,91 kg	6,35	0,95	6,03	63,59
	Huevos	7,14 kg	7,14 kg	7,14 kg	7,14 kg	7,14 kg	7,14 kg	7,14 kg	50,00	0,11	5,42	
	Grasas	0,91 kg	0,91 kg	0,91 kg	0,91 kg	0,91 kg	0,91 kg	0,91 kg	6,35	1,56	9,88	
	Levadura	0,17 kg	0,17 kg	0,17 kg	0,17 kg	0,17 kg	0,17 kg	0,17 kg	1,19	6,04	7,19	
	Sal	0,02 kg	0,02 kg	0,02 kg	0,02 kg	0,02 kg	0,02 kg	0,02 kg	0,15	0,44	0,07	
	Saborisante Aníz	0,02 kg	0,02 kg	0,02 kg	0,02 kg	0,02 kg	0,02 kg	0,02 kg	0,14	5,28	0,75	
	Harina Premium	5,44 kg	5,44 kg	5,44 kg	5,44 kg	5,44 kg	5,44 kg	5,44 kg	38,10	0,84	32,01	
Queso	0,14 kg	0,14 kg	0,14 kg	0,14 kg	0,14 kg	0,14 kg	0,14 kg	1,00	2,25	2,25		
TOTAL		205,83 kg	153,44 kg	219,05 kg	153,44 kg	249,29 kg	153,44 kg	307,66 kg	1442,16	515,02	856,14	856,14

Panadería CUEVA'S

AUXILIAR DE CONSUMO DE MATERIA PRIMA Nro.4



SEMANA: 22 al 28 de abril del 2024

PRODUCTO	MATERIA PRIMA	LUNES	MARTES	MIÉRCOLES	JUEVES	VIERNES	SÁBADO	DOMINGO	SUBTOTAL			TOTAL
									CANT.	V/U	V/T	
Suspiros Grandes	Azúcar Monterrey							0,48 kg	0,48	0,95	0,46	1,43
	Huevos							7,00 U	7,00	0,11	0,76	
	Saborisante de naranja							0,03 Kg	0,03	6,61	0,19	
	Maicena							0,01 kg	0,01	4,23	0,03	
Suspiros pequeños	Azúcar Monterrey							0,12 kg	0,12	0,95	0,11	0,36
	Claras de huevo							2,00 U	2,00	0,11	0,22	
	Saborisante de naranja							0,00 kg	0,00	6,61	0,02	
	Maicena							0,00 kg	0,00	4,23	0,01	
Rosquillas	Azúcar Monterrey							0,23 kg	0,23	0,95	0,22	8,61
	Sal							0,06 kg	0,06	0,44	0,02	
	Grasas							0,45 kg	0,45	1,56	0,71	
	Leche							1,00 U	1,00	3,33	3,33	
	Huevos							4,00 U	4,00	0,11	0,43	
	Levadura							0,06 kg	0,06	6,04	0,34	
	Saborisante Vainilla							0,03 kg	0,03	6,61	0,19	
	Harina Premium							3,63 kg	3,63	0,84	3,05	
Polvo de Hornear							0,06 kg	0,06	5,64	0,32		
Deditos	Azúcar Monterrey							0,07 kg	0,07	0,95	0,06	0,58
	Grasas							0,07 kg	0,07	1,56	0,11	
	Huevos							1,00 U	1,00	0,11	0,11	
	Harina Premium							0,16 kg	0,16	0,84	0,13	
	Polvo de Hornear							0,00 kg	0,00	5,64	0,02	
Conchas	Saborizante Aniz							0,03 kg	0,03	5,28	0,15	2,83
	Azúcar Monterrey							0,41 kg	0,41	0,95	0,39	
	Grasas							0,41 kg	0,41	1,56	0,64	
	Huevos							5,00 U	5,00	0,11	0,54	
	Harina Premium							0,95 kg	0,95	0,84	0,80	
	Polvo de Hornear							0,02 kg	0,02	5,64	0,10	
Galletas	Saborizante Aniz							0,03 kg	0,03	5,28	0,15	1,33
	Coberchoc Gotas sem							0,04 kg	0,04	5,23	0,22	
	Azúcar Monterrey							0,20 kg	0,20	0,95	0,19	
	Grasas							0,20 kg	0,20	1,56	0,32	
Galletas	Huevos							2,00 U	2,00	0,11	0,22	1,33
	Harina Premium							0,48 kg	0,48	0,84	0,40	
	Polvo de Hornear							0,01 kg	0,01	5,64	0,05	
	Saborizante Aniz							0,03 kg	0,03	5,28	0,15	

Panadería CUEVA'S

AUXILIAR DE CONSUMO DE MATERIA PRIMA Nro.4



SEMANA: 22 al 28 de abril del 2024

PRODUCTO	MATERIA PRIMA	LUNES	MARTES	MIÉRCOLES	JUEVES	VIERNES	SÁBADO	DOMINGO	SUBTOTAL			TOTAL
									CANT.	V/U	V/T	
Conchitas de chocolate	Azúcar Monterrey					0,20 kg		0,20 kg	0,41	0,95	0,39	2,61
	Grasas					0,20 kg		0,20 kg	0,41	1,56	0,64	
	Huevos					2,00 U		2,00 U	4,00	0,11	0,43	
	Harina Premium					0,48 kg		0,48 kg	0,95	0,84	0,80	
	Polvo de Hornear					0,01 kg		0,01 kg	0,02	5,64	0,10	
	Saborizante Aniz					0,01 kg		0,01 kg	0,03	5,28	0,15	
	Coberchoc Gotas sem					0,01 kg		0,01 kg	0,02	5,23	0,11	
Mini Galletas	Azúcar Monterrey							0,02 kg	0,02	0,95	0,02	0,36
	Grasas							0,02 kg	0,02	1,56	0,04	
	Huevos							1,00 U	1,00	0,11	0,11	
	Harina Premium							0,05 kg	0,05	0,84	0,04	
	Polvo de Hornear							0,00 kg	0,00	5,64	0,01	
	Saborizante Aniz							0,03 kg	0,03	5,28	0,15	
Carmelitas	Azúcar Monterrey							0,91 kg	0,91	0,95	0,86	5,96
	Grasas							0,91 kg	0,91	1,56	1,41	
	Huevos							3,00 U	3,00	0,11	0,33	
	Harina Premium							3,63 Kg	3,63	0,84	3,05	
	Saborizante Aniz							0,03 kg	0,03	5,28	0,15	
	Polvo de Hornear							0,03 kg	0,03	5,64	0,16	
Donas	Azúcar Monterrey	0,45 kg		0,45 kg		0,45 kg		0,45 kg	1,81	0,95	1,72	11,05
	Sal	0,03 kg		0,03 kg		0,03 kg		0,03 kg	0,11	0,44	0,05	
	Grasa	0,45 kg		0,45 kg		0,45 kg		0,45 kg	1,81	1,56	2,82	
	Huevos	4,00 U		4,00 U		4,00 U		4,00 U	16,00	0,11	1,73	
	Harina de Repostería	2,27 kg		2,27 kg		2,27 kg		2,27 kg	9,07	0,18	1,59	
	Levadura	0,11 kg		0,11 kg		0,11 kg		0,11 kg	0,45	6,04	2,74	
	Saborizante naranja	0,01 kg		0,01 kg		0,01 kg		0,01 kg	0,03	6,61	0,19	
	Coberchoc Gotas sem	0,01 kg		0,01 kg		0,01 kg		0,01 kg	0,04	5,23	0,21	
Tortillas de maíz	Panela							2,00 kg	2,00	0,50	1,00	6,36
	Grasa							0,91 kg	0,91	1,56	1,41	
	Huevos							10,00 U	10,00	0,11	1,08	
	Harina de Maíz							5,44 kg	5,44	0,35	1,89	
	Bicarbonato							0,11 kg	0,11	6,96	0,79	
	Saborizante mantequilla							0,03 kg	0,03	6,61	0,19	
Bizcochuelos	Azúcar Monterrey	0,90 kg		0,90 kg		0,92 kg		0,92 kg	3,63	0,95	3,45	47,61
	Huevos	9,88 U		9,88 U		10,12 U		10,12 U	40,00	0,11	4,33	
	Chuno	1,79 kg		1,79 kg		1,84 kg		1,84 kg	7,26	5,43	39,44	
	Saborizante vainilla	0,01 kg		0,01 kg		0,01 kg		0,01 kg	0,03	6,61	0,19	
	Jugo naranja	0,99 kg		0,99 kg		1,01 kg		1,01 kg	4,00	0,05	0,20	

Panadería CUEVA'S

AUXILIAR DE CONSUMO DE MATERIA PRIMA Nro.4



SEMANA: 22 al 28 de abril del 2024

PRODUCTO	MATERIA PRIMA	LUNES	MARTES	MIÉRCOLES	JUEVES	VIERNES	SÁBADO	DOMINGO	SUBTOTAL			TOTAL
									CANT.	V/U	V/T	
Brazo Gitano	Huevos					10,00 U		10,00 U	20,00	0,11	2,17	7,27
	Harina de Repostería					0,20 kg		0,20 kg	0,40	0,18	0,07	
	Maicena					0,20 kg		0,20 kg	0,40	4,23	1,69	
	Polvo de Hornear					0,01 kg		0,01 kg	0,03	5,64	0,16	
	Azúcar Monterrey					0,40 kg		0,40 kg	0,80	0,95	0,76	
	Leche					0,25 kg		0,25 kg	0,50	3,33	1,67	
	Saborizante vainilla					0,06 kg		0,06 kg	0,11	6,61	0,75	
Torta de vainilla Grande	Harina de Repostería					1,26 kg		1,26 kg	2,52	0,18	0,44	23,53
	Polvo Hornear					0,06 kg		0,06 kg	0,13	5,64	0,72	
	Sal					1,06 kg		1,06 kg	2,13	0,44	0,93	
	Grasas					0,68 kg		0,68 kg	1,36	1,56	2,11	
	Azúcar					1,60 kg		1,60 kg	3,20	0,95	3,04	
	Huevos					9,00 U		9,00 U	18,00	0,11	1,95	
	Saborizante Vainilla					0,01 kg		0,01 kg	0,03	6,61	0,19	
	Leche					1,75 kg		1,75 kg	3,50	3,33	11,67	
	Margarina					0,44 kg		0,44 kg	0,88	2,83	2,49	
Torta de vainilla mediana	Harina de Repostería			0,63 kg		0,63 kg		0,63 kg	1,89	0,18	0,33	17,65
	Polvo Hornear			0,03 kg		0,03 kg		0,03 kg	0,10	5,64	0,54	
	Sal			0,53 kg		0,53 kg		0,53 kg	1,59	0,44	0,70	
	Grasas			0,34 kg		0,34 kg		0,34 kg	1,02	1,56	1,58	
	Azúcar			0,80 kg		0,80 kg		0,80 kg	2,40	0,95	2,28	
	Huevos			4,50 U		4,50 U		4,50 U	13,50	0,11	1,46	
	Saborizante Vainilla			0,01 kg		0,01 kg		0,01 kg	0,02	6,61	0,14	
	Leche			0,88 kg		0,88 kg		0,88 kg	2,63	3,33	8,75	
	Margarina			0,22 kg		0,22 kg		0,22 kg	0,66	2,83	1,87	
Torta de vainilla pequeña	Harina de Repostería			0,42 kg		0,42 kg		0,42 kg	1,26	0,18	0,22	11,77
	Polvo Hornear			0,02 kg		0,02 kg		0,02 kg	0,06	5,64	0,36	
	Sal			0,35 kg		0,35 kg		0,35 kg	1,06	0,44	0,47	
	Grasas			0,23 kg		0,23 Kg		0,23 Kg	0,68	1,56	1,05	
	Azúcar			0,53 kg		0,53 Kg		0,53 Kg	1,60	0,95	1,52	
	Huevos			3,00 U		3,00 U		3,00 U	9,00	0,11	0,98	
	Saborizante Vainilla			0,00 kg		0,00 kg		0,00 kg	0,01	6,61	0,09	
	Leche			0,58 kg		0,58 kg		0,58 kg	1,75	3,33	5,83	
	Margarina			0,15 kg		0,15 kg		0,15 kg	0,44	2,83	1,24	

Panadería CUEVA'S

AUXILIAR DE CONSUMO DE MATERIA PRIMA Nro.4



SEMANA: 22 al 28 de abril del 2024

PRODUCTO	MATERIA PRIMA	LUNES	MARTES	MIÉRCOLES	JUEVES	VIERNES	SÁBADO	DOMINGO	SUBTOTAL			TOTAL
									CANT.	V/U	V/T	
Pan de bollo	Azúcar Monterrey	1,81 kg	1,81 kg	1,81 kg	1,81 kg	1,81 kg	1,81 kg	1,81 kg	12,70	0,95	12,07	63,83
	Grasas	0,91 kg	0,91 kg	0,91 kg	0,91 kg	0,91 kg	0,91 kg	0,91 kg	6,35	1,56	9,88	
	Huevos	10,00 U	10,00 U	10,00 U	10,00 U	10,00 U	10,00 U	10,00 U	70,00	0,11	7,58	
	Levadura	0,11 kg	0,11 kg	0,11 kg	0,11 kg	0,11 kg	0,11 kg	0,11 kg	0,79	6,04	4,79	
	Saborisante Vainilla	0,00 kg	0,00 kg	0,00 kg	0,00 kg	0,00 kg	0,00 kg	0,00 kg	0,00	6,61	0,19	
	Sema	0,91 kg	0,91 kg	0,91 kg	0,91 kg	0,91 kg	0,91 kg	0,91 kg	6,35	0,42	2,65	
	Harina Premium	4,54 kg	4,54 kg	4,54 kg	4,54 kg	4,54 kg	4,54 kg	4,54 kg	31,75	0,84	26,67	
Pan integral	Azúcar Monterrey	0,23 kg	0,23 kg	0,23 kg	0,23 kg	0,23 kg	0,23 kg	0,23 kg	1,59	0,95	1,51	24,08
	Sal	0,03 kg	0,03 kg	0,03 kg	0,03 kg	0,03 kg	0,03 kg	0,03 kg	0,20	0,44	0,09	
	Grasas	0,11 kg	0,11 kg	0,11 kg	0,11 kg	0,11 kg	0,11 kg	0,11 kg	0,79	1,56	1,23	
	Huevos	1,00 U	1,00 U	1,00 U	1,00 U	1,00 U	1,00 U	1,00 U	7,00	0,11	0,76	
	Saborisante Mantequilla	0,00 kg	0,00 kg	0,00 kg	0,00 kg	0,00 kg	0,00 kg	0,00 kg	0,00	6,61	0,19	
	Harina Integral	2,72 kg	2,72 kg	2,72 kg	2,72 kg	2,72 kg	2,72 kg	2,72 kg	19,05	0,94	17,91	
	Levadura	0,06 kg	0,06 kg	0,06 kg	0,06 kg	0,06 kg	0,06 kg	0,06 kg	0,40	6,04	2,40	
Roscas	Azúcar Monterrey	0,91 kg	0,91 kg	0,91 kg	0,91 kg	0,91 kg	0,91 kg	0,91 kg	6,35	0,95	6,03	59,23
	Sal	0,01 kg	0,01 kg	0,01 kg	0,01 kg	0,01 kg	0,01 kg	0,01 kg	0,05	0,44	0,02	
	Grasas	0,91 kg	0,91 kg	0,91 kg	0,91 kg	0,91 kg	0,91 kg	0,91 kg	6,35	1,56	9,88	
	Huevos	10,00 U	10,00 U	10,00 U	10,00 U	10,00 U	10,00 U	10,00 U	70,00	0,11	7,58	
	Saborisante Vainilla	0,03 kg	0,03 kg	0,03 kg	0,03 kg	0,03 kg	0,03 kg	0,03 kg	0,20	6,61	1,31	
	Harina Premium	5,44 kg	5,44 kg	5,44 kg	5,44 kg	5,44 kg	5,44 kg	5,44 kg	38,10	0,84	32,01	
	Levadura	0,06 kg	0,06 kg	0,06 kg	0,06 kg	0,06 kg	0,06 kg	0,06 kg	0,40	6,04	2,40	
Pan de sal	Azúcar Monterrey	0,91 kg	0,91 kg	0,91 kg	0,91 kg	0,91 kg	0,91 kg	0,91 kg	6,35	0,95	6,03	61,93
	Sal	0,23 kg	0,23 kg	0,23 kg	0,23 kg	0,23 kg	0,23 kg	0,23 kg	1,59	0,44	0,69	
	Grasas	0,91 kg	0,91 kg	0,91 kg	0,91 kg	0,91 kg	0,91 kg	0,91 kg	6,35	1,56	9,88	
	Huevos	10,00 U	10,00 U	10,00 U	10,00 U	10,00 U	10,00 U	10,00 U	70,00	0,11	7,58	
	Saborisante Naranja	0,02 kg	0,02 kg	0,02 kg	0,02 kg	0,02 kg	0,02 kg	0,02 kg	0,14	6,61	0,94	
	Harina Premium	5,44 kg	5,44 kg	5,44 kg	5,44 kg	5,44 kg	5,44 kg	5,44 kg	38,10	0,84	32,01	
	Levadura	0,11 kg	0,11 kg	0,11 kg	0,11 kg	0,11 kg	0,11 kg	0,11 kg	0,79	6,04	4,79	
Pan enrollado	Azúcar Monterrey	0,91 kg	0,91 kg	0,91 kg	0,91 kg	0,91 kg	0,91 kg	0,91 kg	6,35	0,95	6,03	62,30
	Sal	0,23 kg	0,23 kg	0,23 kg	0,23 kg	0,23 kg	0,23 kg	0,23 kg	1,59	0,44	0,69	
	Grasas	0,91 kg	0,91 kg	0,91 kg	0,91 kg	0,91 kg	0,91 kg	0,91 kg	6,35	1,56	9,88	
	Huevos	10,00 U	10,00 U	10,00 U	10,00 U	10,00 U	10,00 U	10,00 U	70,00	0,11	7,58	
	Saborisante Naranja	0,03 kg	0,03 kg	0,03 kg	0,03 kg	0,03 kg	0,03 kg	0,03 kg	0,20	6,61	1,31	
	Harina Premium	5,44 kg	5,44 kg	5,44 kg	5,44 kg	5,44 kg	5,44 kg	5,44 kg	38,10	0,84	32,01	
	Levadura	0,11 kg	0,11 kg	0,11 kg	0,11 kg	0,11 kg	0,11 kg	0,11 kg	0,79	6,04	4,79	

Panadería CUEVA'S

AUXILIAR DE CONSUMO DE MATERIA PRIMA Nro.4



SEMANA: 22 al 28 de abril del 2024

PRODUCTO	MATERIA PRIMA	LUNES	MARTES	MIÉRCOLES	JUEVES	VIERNES	SÁBADO	DOMINGO	SUBTOTAL			TOTAL
									CANT.	V/U	V/T	
Pan de chocolate	Azúcar Monterrey	0,91 kg		0,91 kg		0,91 kg		0,91 kg	3,63	0,95	3,45	39,57
	Grasas	0,91 kg		0,91 kg		0,91 kg		0,91 kg	3,63	1,56	5,64	
	Huevos	10,00 U		10,00 U		10,00 U		10,00 U	40,00	0,11	4,33	
	Saborisante Vainilla	0,01 kg		0,01 kg		0,01 kg		0,01 kg	0,06	6,61	0,37	
	Coberchoc Gotas Sem	0,23 kg		0,23 kg		0,23 kg		0,23 kg	0,91	5,23	4,74	
	Harina Premium	5,44 kg		5,44 kg		5,44 kg		5,44 kg	21,77	0,84	18,29	
	Levadura	0,11 kg		0,11 kg		0,11 kg		0,11 kg	0,45	6,04	2,74	
Pan de leche	Azúcar Monterrey	0,91 kg		0,91 kg		0,91 kg		0,91 kg	3,63	0,95	3,45	40,47
	Grasas	0,91 kg		0,91 kg		0,91 kg		0,91 kg	3,63	1,56	5,64	
	Huevos	6,25 U		6,25 U		6,25 U		6,25 U	25,00	0,11	2,71	
	Leche	0,75 kg		0,75 kg		0,75 kg		0,75 kg	3,00	3,33	10,00	
	Saborisante Naranja	0,01 kg		0,01 kg		0,01 kg		0,01 kg	0,06	6,61	0,37	
	Polvo de Hornear	0,01 kg		0,01 kg		0,01 kg		0,01 kg	0,03	5,64	0,16	
	Harina Premium	4,99 kg		4,99 kg		4,99 kg		4,99 kg	19,96	0,84	16,76	
Levadura	0,06 kg		0,06 kg		0,06 kg		0,06 kg	0,23	6,04	1,37		
Pan de dulce	Azúcar Monterrey	1,30 kg	1,30 kg	1,30 kg	1,30 kg	1,30 kg	1,30 kg	1,30 kg	9,07	0,95	8,62	61,65
	Huevos	7,14 U	7,14 U	7,14 U	7,14 U	7,14 U	7,14 U	7,14 U	50,00	0,11	5,42	
	Grasas	0,91 kg	0,91 kg	0,91 kg	0,91 kg	0,91 kg	0,91 kg	0,91 kg	6,35	1,56	9,88	
	Levadura	0,11 kg	0,11 kg	0,11 kg	0,11 kg	0,11 kg	0,11 kg	0,11 kg	0,79	6,04	4,79	
	Saborisante Naranja	0,02 kg	0,02 kg	0,02 kg	0,02 kg	0,02 kg	0,02 kg	0,02 kg	0,14	6,61	0,94	
	Harina Premium	5,44 kg	5,44 kg	5,44 kg	5,44 kg	5,44 kg	5,44 kg	5,44 kg	38,10	0,84	32,01	
Cañitas	Azúcar Monterrey	1,30 kg	1,30 kg	1,30 kg	1,30 kg	1,30 kg	1,30 kg	1,30 kg	9,07	0,95	8,62	51,97
	Huevos	4,29 U	4,29 U	4,29 U	4,29 U	4,29 U	4,29 U	4,29 U	30,00	0,11	3,25	
	Grasas	0,45 kg	0,45 kg	0,45 kg	0,45 kg	0,45 kg	0,45 kg	0,45 kg	3,18	1,56	4,94	
	Levadura	0,11 kg	0,11 kg	0,11 kg	0,11 kg	0,11 kg	0,11 kg	0,11 kg	0,79	6,04	4,79	
	Saborisante vainilla	0,01 kg	0,01 kg	0,01 kg	0,01 kg	0,01 kg	0,01 kg	0,01 kg	0,09	6,61	0,56	
	Harina Premium	3,89 kg	3,89 kg	3,89 kg	3,89 kg	3,89 kg	3,89 kg	3,89 kg	27,22	0,84	22,86	
	Mermelada Miel Mora	0,32 kg	0,32 kg	0,32 kg	0,32 kg	0,32 kg	0,32 kg	0,32 kg	2,27	3,06	6,95	
Palanquetas	Azúcar Monterrey	0,91 kg	0,91 kg	0,91 kg	0,91 kg	0,91 kg	0,91 kg	0,91 kg	6,35	0,95	6,03	54,59
	Huevos	4,29 kg	4,29 kg	4,29 kg	4,29 kg	4,29 kg	4,29 kg	4,29 kg	30,00	0,11	3,25	
	Grasas	0,91 kg	0,91 kg	0,91 kg	0,91 kg	0,91 kg	0,91 kg	0,91 kg	6,35	1,56	9,88	
	Levadura	0,06 kg	0,06 kg	0,06 kg	0,06 kg	0,06 kg	0,06 kg	0,06 kg	0,40	6,04	2,40	
	Sal	0,03 kg	0,03 kg	0,03 kg	0,03 kg	0,03 kg	0,03 kg	0,03 kg	0,20	0,44	0,09	
	Saborisante vainilla	0,02 kg	0,02 kg	0,02 kg	0,02 kg	0,02 kg	0,02 kg	0,02 kg	0,14	6,61	0,94	
	Harina Premium	5,44 kg	5,44 kg	5,44 kg	5,44 kg	5,44 kg	5,44 kg	5,44 kg	38,10	0,84	32,01	

Panadería CUEVA'S

AUXILIAR DE CONSUMO DE MATERIA PRIMA Nro.4



SEMANA: 22 al 28 de abril del 2024

PRODUCTO	MATERIA PRIMA	LUNES	MARTES	MIÉRCOLES	JUEVES	VIERNES	SÁBADO	DOMINGO	SUBTOTAL			TOTAL
									CANT.	V/U	V/T	
Pasta	Azúcar Monterrey	0,91 kg	0,91 kg	0,91 kg	0,91 kg	0,91 kg	0,91 kg	0,91 kg	6,35	0,95	6,03	54,59
	Huevos	4,29 kg	4,29 kg	4,29 kg	4,29 kg	4,29 kg	4,29 kg	4,29 kg	30,00	0,11	3,25	
	Grasas	0,91 kg	0,91 kg	0,91 kg	0,91 kg	0,91 kg	0,91 kg	0,91 kg	6,35	1,56	9,88	
	Levadura	0,06 kg	0,06 kg	0,06 kg	0,06 kg	0,06 kg	0,06 kg	0,06 kg	0,40	6,04	2,40	
	Sal	0,03 kg	0,03 kg	0,03 kg	0,03 kg	0,03 kg	0,03 kg	0,03 kg	0,20	0,44	0,09	
	Saborisante Naranja	0,02 kg	0,02 kg	0,02 kg	0,02 kg	0,02 kg	0,02 kg	0,02 kg	0,14	6,61	0,94	
	Harina Premium	5,44 kg	5,44 kg	5,44 kg	5,44 kg	5,44 kg	5,44 kg	5,44 kg	38,10	0,84	32,01	
Empanadas de manjar	Azúcar Monterrey	0,91 kg	0,91 kg	0,91 kg	0,91 kg	0,91 kg	0,91 kg	0,91 kg	6,35	0,95	6,03	69,04
	Huevos	7,14 kg	7,14 kg	7,14 kg	7,14 kg	7,14 kg	7,14 kg	7,14 kg	50,00	0,11	5,42	
	Grasas	0,91 kg	0,91 kg	0,91 kg	0,91 kg	0,91 kg	0,91 kg	0,91 kg	6,35	1,56	9,88	
	Levadura	0,17 kg	0,17 kg	0,17 kg	0,17 kg	0,17 kg	0,17 kg	0,17 kg	1,19	6,04	7,19	
	Sal	0,02 kg	0,02 kg	0,02 kg	0,02 kg	0,02 kg	0,02 kg	0,02 kg	0,15	0,44	0,07	
	Saborisante Aníz	0,02 kg	0,02 kg	0,02 kg	0,02 kg	0,02 kg	0,02 kg	0,02 kg	0,14	5,28	0,75	
	Harina Premium	5,44 kg	5,44 kg	5,44 kg	5,44 kg	5,44 kg	5,44 kg	5,44 kg	38,10	0,84	32,01	
Manjar Postre de Leche	0,45 kg	0,45 kg	0,45 kg	0,45 kg	0,45 kg	0,45 kg	0,45 kg	3,18	2,42	7,70		
Empanadas de queso	Azúcar Monterrey	0,91 kg	0,91 kg	0,91 kg	0,91 kg	0,91 kg	0,91 kg	0,91 kg	6,35	0,95	6,03	63,59
	Huevos	7,14 kg	7,14 kg	7,14 kg	7,14 kg	7,14 kg	7,14 kg	7,14 kg	50,00	0,11	5,42	
	Grasas	0,91 kg	0,91 kg	0,91 kg	0,91 kg	0,91 kg	0,91 kg	0,91 kg	6,35	1,56	9,88	
	Levadura	0,17 kg	0,17 kg	0,17 kg	0,17 kg	0,17 kg	0,17 kg	0,17 kg	1,19	6,04	7,19	
	Sal	0,02 kg	0,02 kg	0,02 kg	0,02 kg	0,02 kg	0,02 kg	0,02 kg	0,15	0,44	0,07	
	Saborisante Aníz	0,02 kg	0,02 kg	0,02 kg	0,02 kg	0,02 kg	0,02 kg	0,02 kg	0,14	5,28	0,75	
	Harina Premium	5,44 kg	5,44 kg	5,44 kg	5,44 kg	5,44 kg	5,44 kg	5,44 kg	38,10	0,84	32,01	
Queso	0,14 kg	0,14 kg	0,14 kg	0,14 kg	0,14 kg	0,14 kg	0,14 kg	1,00	2,25	2,25		
TOTAL		205,83 kg	153,44 kg	219,05 kg	153,44 kg	249,29 kg	153,44 kg	307,66 kg	1442,16	515,02	856,14	856,14

Panadería CUEVA'S

AUXILIAR DE CONSUMO DE MATERIA PRIMA Nro.5



SEMANA: 29 de abril al 05 de mayo del 2024

PRODUCTO	MATERIA PRIMA	LUNES	MARTES	MIÉRCOLES	JUEVES	VIERNES	SÁBADO	DOMINGO	SUBTOTAL			TOTAL
									CANT.	V/U	V/T	
Suspiros Grandes	Azúcar Monterrey							0,48 kg	0,48	0,95	0,46	1,43
	Huevos							7,00 U	7,00	0,11	0,76	
	Saborisante de naranja							0,03 Kg	0,03	6,61	0,19	
	Maicena							0,01 kg	0,01	4,23	0,03	
Suspiros pequeños	Azúcar Monterrey							0,12 kg	0,12	0,95	0,11	0,36
	Claras de huevo							2,00 U	2,00	0,11	0,22	
	Saborisante de naranja							0,00 kg	0,00	6,61	0,02	
	Maicena							0,00 kg	0,00	4,23	0,01	
Rosquillas	Azúcar Monterrey							0,23 kg	0,23	0,95	0,22	8,61
	Sal							0,06 kg	0,06	0,44	0,02	
	Grasas							0,45 kg	0,45	1,56	0,71	
	Leche							1,00 U	1,00	3,33	3,33	
	Huevos							4,00 U	4,00	0,11	0,43	
	Levadura							0,06 kg	0,06	6,04	0,34	
	Saborisante Vainilla							0,03 kg	0,03	6,61	0,19	
	Harina Premium							3,63 kg	3,63	0,84	3,05	
Polvo de Hornear							0,06 kg	0,06	5,64	0,32		
Deditos	Azúcar Monterrey							0,07 kg	0,07	0,95	0,06	0,58
	Grasas							0,07 kg	0,07	1,56	0,11	
	Huevos							1,00 U	1,00	0,11	0,11	
	Harina Premium							0,16 kg	0,16	0,84	0,13	
	Polvo de Hornear							0,00 kg	0,00	5,64	0,02	
Conchas	Saborizante Aniz							0,03 kg	0,03	5,28	0,15	2,83
	Azúcar Monterrey							0,41 kg	0,41	0,95	0,39	
	Grasas							0,41 kg	0,41	1,56	0,64	
	Huevos							5,00 U	5,00	0,11	0,54	
	Harina Premium							0,95 kg	0,95	0,84	0,80	
	Polvo de Hornear							0,02 kg	0,02	5,64	0,10	
Galletas	Saborizante Aniz							0,03 kg	0,03	5,28	0,15	1,33
	Coberchoc Gotas sem							0,04 kg	0,04	5,23	0,22	
	Azúcar Monterrey							0,20 kg	0,20	0,95	0,19	
Galletas	Grasas							0,20 kg	0,20	1,56	0,32	1,33
	Huevos							2,00 U	2,00	0,11	0,22	
	Harina Premium							0,48 kg	0,48	0,84	0,40	
	Polvo de Hornear							0,01 kg	0,01	5,64	0,05	
	Saborizante Aniz							0,03 kg	0,03	5,28	0,15	

Panadería CUEVA'S

AUXILIAR DE CONSUMO DE MATERIA PRIMA Nro.5



SEMANA: 29 de abril al 05 de mayo del 2024

PRODUCTO	MATERIA PRIMA	LUNES	MARTES	MIÉRCOLES	JUEVES	VIERNES	SÁBADO	DOMINGO	SUBTOTAL			TOTAL
									CANT.	V/U	V/T	
Conchitas de chocolate	Azúcar Monterrey					0,20 kg		0,20 kg	0,41	0,95	0,39	2,61
	Grasas					0,20 kg		0,20 kg	0,41	1,56	0,64	
	Huevos					2,00 U		2,00 U	4,00	0,11	0,43	
	Harina Premium					0,48 kg		0,48 kg	0,95	0,84	0,80	
	Polvo de Hornear					0,01 kg		0,01 kg	0,02	5,64	0,10	
	Saborizante Aniz					0,01 kg		0,01 kg	0,03	5,28	0,15	
	Coberchoc Gotas sem					0,01 kg		0,01 kg	0,02	5,23	0,11	
Mini Galletas	Azúcar Monterrey							0,02 kg	0,02	0,95	0,02	0,36
	Grasas							0,02 kg	0,02	1,56	0,04	
	Huevos							1,00 U	1,00	0,11	0,11	
	Harina Premium							0,05 kg	0,05	0,84	0,04	
	Polvo de Hornear							0,00 kg	0,00	5,64	0,01	
	Saborizante Aniz							0,03 kg	0,03	5,28	0,15	
Carmelitas	Azúcar Monterrey							0,91 kg	0,91	0,95	0,86	5,96
	Grasas							0,91 kg	0,91	1,56	1,41	
	Huevos							3,00 U	3,00	0,11	0,33	
	Harina Premium							3,63 Kg	3,63	0,84	3,05	
	Saborizante Aniz							0,03 kg	0,03	5,28	0,15	
	Polvo de Hornear							0,03 kg	0,03	5,64	0,16	
Donas	Azúcar Monterrey	0,45 kg		0,45 kg		0,45 kg		0,45 kg	1,81	0,95	1,72	11,05
	Sal	0,03 kg		0,03 kg		0,03 kg		0,03 kg	0,11	0,44	0,05	
	Grasa	0,45 kg		0,45 kg		0,45 kg		0,45 kg	1,81	1,56	2,82	
	Huevos	4,00 U		4,00 U		4,00 U		4,00 U	16,00	0,11	1,73	
	Harina de Repostería	2,27 kg		2,27 kg		2,27 kg		2,27 kg	9,07	0,18	1,59	
	Levadura	0,11 kg		0,11 kg		0,11 kg		0,11 kg	0,45	6,04	2,74	
	Saborizante naranja	0,01 kg		0,01 kg		0,01 kg		0,01 kg	0,03	6,61	0,19	
	Coberchoc Gotas sem	0,01 kg		0,01 kg		0,01 kg		0,01 kg	0,04	5,23	0,21	
Tortillas de maíz	Panela							2,00 kg	2,00	0,50	1,00	6,36
	Grasa							0,91 kg	0,91	1,56	1,41	
	Huevos							10,00 U	10,00	0,11	1,08	
	Harina de Maíz							5,44 kg	5,44	0,35	1,89	
	Bicarbonato							0,11 kg	0,11	6,96	0,79	
	Saborizante mantequilla							0,03 kg	0,03	6,61	0,19	
Bizcochuelos	Azúcar Monterrey	0,90 kg		0,90 kg		0,92 kg		0,92 kg	3,63	0,95	3,45	47,61
	Huevos	9,88 U		9,88 U		10,12 U		10,12 U	40,00	0,11	4,33	
	Chuno	1,79 kg		1,79 kg		1,84 kg		1,84 kg	7,26	5,43	39,44	
	Saborizante vainilla	0,01 kg		0,01 kg		0,01 kg		0,01 kg	0,03	6,61	0,19	
	Jugo naranja	0,99 kg		0,99 kg		1,01 kg		1,01 kg	4,00	0,05	0,20	

Panadería CUEVA'S

AUXILIAR DE CONSUMO DE MATERIA PRIMA Nro.5



SEMANA: 29 de abril al 05 de mayo del 2024

PRODUCTO	MATERIA PRIMA	LUNES	MARTES	MIÉRCOLES	JUEVES	VIERNES	SÁBADO	DOMINGO	SUBTOTAL			TOTAL
									CANT.	V/U	V/T	
Brazo Gitano	Huevos					10,00 U		10,00 U	20,00	0,11	2,17	7,27
	Harina de Repostería					0,20 kg		0,20 kg	0,40	0,18	0,07	
	Maicena					0,20 kg		0,20 kg	0,40	4,23	1,69	
	Polvo de Hornear					0,01 kg		0,01 kg	0,03	5,64	0,16	
	Azúcar Monterrey					0,40 kg		0,40 kg	0,80	0,95	0,76	
	Leche					0,25 kg		0,25 kg	0,50	3,33	1,67	
	Saborizante vainilla					0,06 kg		0,06 kg	0,11	6,61	0,75	
Torta de vainilla Grande	Harina de Repostería					1,26 kg		1,26 kg	2,52	0,18	0,44	23,53
	Polvo Hornear					0,06 kg		0,06 kg	0,13	5,64	0,72	
	Sal					1,06 kg		1,06 kg	2,13	0,44	0,93	
	Grasas					0,68 kg		0,68 kg	1,36	1,56	2,11	
	Azúcar					1,60 kg		1,60 kg	3,20	0,95	3,04	
	Huevos					9,00 U		9,00 U	18,00	0,11	1,95	
	Saborizante Vainilla					0,01 kg		0,01 kg	0,03	6,61	0,19	
	Leche					1,75 kg		1,75 kg	3,50	3,33	11,67	
	Margarina					0,44 kg		0,44 kg	0,88	2,83	2,49	
Torta de vainilla mediana	Harina de Repostería			0,63 kg		0,63 kg		0,63 kg	1,89	0,18	0,33	17,65
	Polvo Hornear			0,03 kg		0,03 kg		0,03 kg	0,10	5,64	0,54	
	Sal			0,53 kg		0,53 kg		0,53 kg	1,59	0,44	0,70	
	Grasas			0,34 kg		0,34 kg		0,34 kg	1,02	1,56	1,58	
	Azúcar			0,80 kg		0,80 kg		0,80 kg	2,40	0,95	2,28	
	Huevos			4,50 U		4,50 U		4,50 U	13,50	0,11	1,46	
	Saborizante Vainilla			0,01 kg		0,01 kg		0,01 kg	0,02	6,61	0,14	
	Leche			0,88 kg		0,88 kg		0,88 kg	2,63	3,33	8,75	
Margarina			0,22 kg		0,22 kg		0,22 kg	0,66	2,83	1,87		
Torta de vainilla pequeña	Harina de Repostería			0,42 kg		0,42 kg		0,42 kg	1,26	0,18	0,22	11,77
	Polvo Hornear			0,02 kg		0,02 kg		0,02 kg	0,06	5,64	0,36	
	Sal			0,35 kg		0,35 kg		0,35 kg	1,06	0,44	0,47	
	Grasas			0,23 kg		0,23 Kg		0,23 Kg	0,68	1,56	1,05	
	Azúcar			0,53 kg		0,53 Kg		0,53 Kg	1,60	0,95	1,52	
	Huevos			3,00 U		3,00 U		3,00 U	9,00	0,11	0,98	
	Saborizante Vainilla			0,00 kg		0,00 kg		0,00 kg	0,01	6,61	0,09	
	Leche			0,58 kg		0,58 kg		0,58 kg	1,75	3,33	5,83	
Margarina			0,15 kg		0,15 kg		0,15 kg	0,44	2,83	1,24		

Panadería CUEVA'S

AUXILIAR DE CONSUMO DE MATERIA PRIMA Nro.5



SEMANA: 29 de abril al 05 de mayo del 2024

PRODUCTO	MATERIA PRIMA	LUNES	MARTES	MIÉRCOLES	JUEVES	VIERNES	SÁBADO	DOMINGO	SUBTOTAL			TOTAL
									CANT.	V/U	V/T	
Pan de bollo	Azúcar Monterrey	1,81 kg	1,81 kg	1,81 kg	1,81 kg	1,81 kg	1,81 kg	1,81 kg	12,70	0,95	12,07	63,83
	Grasas	0,91 kg	0,91 kg	0,91 kg	0,91 kg	0,91 kg	0,91 kg	0,91 kg	6,35	1,56	9,88	
	Huevos	10,00 U	10,00 U	10,00 U	10,00 U	10,00 U	10,00 U	10,00 U	70,00	0,11	7,58	
	Levadura	0,11 kg	0,11 kg	0,11 kg	0,11 kg	0,11 kg	0,11 kg	0,11 kg	0,79	6,04	4,79	
	Saborisante Vainilla	0,00 kg	0,00 kg	0,00 kg	0,00 kg	0,00 kg	0,00 kg	0,00 kg	0,03	6,61	0,19	
	Sema	0,91 kg	0,91 kg	0,91 kg	0,91 kg	0,91 kg	0,91 kg	0,91 kg	6,35	0,42	2,65	
	Harina Premium	4,54 kg	4,54 kg	4,54 kg	4,54 kg	4,54 kg	4,54 kg	4,54 kg	31,75	0,84	26,67	
Pan integral	Azúcar Monterrey	0,23 kg	0,23 kg	0,23 kg	0,23 kg	0,23 kg	0,23 kg	0,23 kg	1,59	0,95	1,51	24,08
	Sal	0,03 kg	0,03 kg	0,03 kg	0,03 kg	0,03 kg	0,03 kg	0,03 kg	0,20	0,44	0,09	
	Grasas	0,11 kg	0,11 kg	0,11 kg	0,11 kg	0,11 kg	0,11 kg	0,11 kg	0,79	1,56	1,23	
	Huevos	1,00 U	1,00 U	1,00 U	1,00 U	1,00 U	1,00 U	1,00 U	7,00	0,11	0,76	
	Saborisante Mantequilla	0,00 kg	0,00 kg	0,00 kg	0,00 kg	0,00 kg	0,00 kg	0,00 kg	0,03	6,61	0,19	
	Harina Integral	2,72 kg	2,72 kg	2,72 kg	2,72 kg	2,72 kg	2,72 kg	2,72 kg	19,05	0,94	17,91	
	Levadura	0,06 kg	0,06 kg	0,06 kg	0,06 kg	0,06 kg	0,06 kg	0,06 kg	0,40	6,04	2,40	
Roscas	Azúcar Monterrey	0,91 kg	0,91 kg	0,91 kg	0,91 kg	0,91 kg	0,91 kg	0,91 kg	6,35	0,95	6,03	59,23
	Sal	0,01 kg	0,01 kg	0,01 kg	0,01 kg	0,01 kg	0,01 kg	0,01 kg	0,05	0,44	0,02	
	Grasas	0,91 kg	0,91 kg	0,91 kg	0,91 kg	0,91 kg	0,91 kg	0,91 kg	6,35	1,56	9,88	
	Huevos	10,00 U	10,00 U	10,00 U	10,00 U	10,00 U	10,00 U	10,00 U	70,00	0,11	7,58	
	Saborisante Vainilla	0,03 kg	0,03 kg	0,03 kg	0,03 kg	0,03 kg	0,03 kg	0,03 kg	0,20	6,61	1,31	
	Harina Premium	5,44 kg	5,44 kg	5,44 kg	5,44 kg	5,44 kg	5,44 kg	5,44 kg	38,10	0,84	32,01	
	Levadura	0,06 kg	0,06 kg	0,06 kg	0,06 kg	0,06 kg	0,06 kg	0,06 kg	0,40	6,04	2,40	
Pan de sal	Azúcar Monterrey	0,91 kg	0,91 kg	0,91 kg	0,91 kg	0,91 kg	0,91 kg	0,91 kg	6,35	0,95	6,03	61,93
	Sal	0,23 kg	0,23 kg	0,23 kg	0,23 kg	0,23 kg	0,23 kg	0,23 kg	1,59	0,44	0,69	
	Grasas	0,91 kg	0,91 kg	0,91 kg	0,91 kg	0,91 kg	0,91 kg	0,91 kg	6,35	1,56	9,88	
	Huevos	10,00 U	10,00 U	10,00 U	10,00 U	10,00 U	10,00 U	10,00 U	70,00	0,11	7,58	
	Saborisante Naranja	0,02 kg	0,02 kg	0,02 kg	0,02 kg	0,02 kg	0,02 kg	0,02 kg	0,14	6,61	0,94	
	Harina Premium	5,44 kg	5,44 kg	5,44 kg	5,44 kg	5,44 kg	5,44 kg	5,44 kg	38,10	0,84	32,01	
	Levadura	0,11 kg	0,11 kg	0,11 kg	0,11 kg	0,11 kg	0,11 kg	0,11 kg	0,79	6,04	4,79	
Pan enrollado	Azúcar Monterrey	0,91 kg	0,91 kg	0,91 kg	0,91 kg	0,91 kg	0,91 kg	0,91 kg	6,35	0,95	6,03	62,30
	Sal	0,23 kg	0,23 kg	0,23 kg	0,23 kg	0,23 kg	0,23 kg	0,23 kg	1,59	0,44	0,69	
	Grasas	0,91 kg	0,91 kg	0,91 kg	0,91 kg	0,91 kg	0,91 kg	0,91 kg	6,35	1,56	9,88	
	Huevos	10,00 U	10,00 U	10,00 U	10,00 U	10,00 U	10,00 U	10,00 U	70,00	0,11	7,58	
	Saborisante Naranja	0,03 kg	0,03 kg	0,03 kg	0,03 kg	0,03 kg	0,03 kg	0,03 kg	0,20	6,61	1,31	
	Harina Premium	5,44 kg	5,44 kg	5,44 kg	5,44 kg	5,44 kg	5,44 kg	5,44 kg	38,10	0,84	32,01	
	Levadura	0,11 kg	0,11 kg	0,11 kg	0,11 kg	0,11 kg	0,11 kg	0,11 kg	0,79	6,04	4,79	

Panadería CUEVA'S

AUXILIAR DE CONSUMO DE MATERIA PRIMA Nro.5



SEMANA: 29 de abril al 05 de mayo del 2024

PRODUCTO	MATERIA PRIMA	LUNES	MARTES	MIÉRCOLES	JUEVES	VIERNES	SÁBADO	DOMINGO	SUBTOTAL			TOTAL
									CANT.	V/U	V/T	
Pan de chocolate	Azúcar Monterrey	0,91 kg		0,91 kg		0,91 kg		0,91 kg	3,63	0,95	3,45	39,57
	Grasas	0,91 kg		0,91 kg		0,91 kg		0,91 kg	3,63	1,56	5,64	
	Huevos	10,00 U		10,00 U		10,00 U		10,00 U	40,00	0,11	4,33	
	Saborisante Vainilla	0,01 kg		0,01 kg		0,01 kg		0,01 kg	0,06	6,61	0,37	
	Coberchoc Gotas Sem	0,23 kg		0,23 kg		0,23 kg		0,23 kg	0,91	5,23	4,74	
	Harina Premium	5,44 kg		5,44 kg		5,44 kg		5,44 kg	21,77	0,84	18,29	
	Levadura	0,11 kg		0,11 kg		0,11 kg		0,11 kg	0,45	6,04	2,74	
Pan de leche	Azúcar Monterrey	0,91 kg		0,91 kg		0,91 kg		0,91 kg	3,63	0,95	3,45	40,47
	Grasas	0,91 kg		0,91 kg		0,91 kg		0,91 kg	3,63	1,56	5,64	
	Huevos	6,25 U		6,25 U		6,25 U		6,25 U	25,00	0,11	2,71	
	Leche	0,75 kg		0,75 kg		0,75 kg		0,75 kg	3,00	3,33	10,00	
	Saborisante Naranja	0,01 kg		0,01 kg		0,01 kg		0,01 kg	0,06	6,61	0,37	
	Polvo de Hornear	0,01 kg		0,01 kg		0,01 kg		0,01 kg	0,03	5,64	0,16	
	Harina Premium	4,99 kg		4,99 kg		4,99 kg		4,99 kg	19,96	0,84	16,76	
Levadura	0,06 kg		0,06 kg		0,06 kg		0,06 kg	0,23	6,04	1,37		
Pan de dulce	Azúcar Monterrey	1,30 kg	1,30 kg	1,30 kg	1,30 kg	1,30 kg	1,30 kg	1,30 kg	9,07	0,95	8,62	61,65
	Huevos	7,14 U	7,14 U	7,14 U	7,14 U	7,14 U	7,14 U	7,14 U	50,00	0,11	5,42	
	Grasas	0,91 kg	0,91 kg	0,91 kg	0,91 kg	0,91 kg	0,91 kg	0,91 kg	6,35	1,56	9,88	
	Levadura	0,11 kg	0,11 kg	0,11 kg	0,11 kg	0,11 kg	0,11 kg	0,11 kg	0,79	6,04	4,79	
	Saborisante Naranja	0,02 kg	0,02 kg	0,02 kg	0,02 kg	0,02 kg	0,02 kg	0,02 kg	0,14	6,61	0,94	
	Harina Premium	5,44 kg	5,44 kg	5,44 kg	5,44 kg	5,44 kg	5,44 kg	5,44 kg	38,10	0,84	32,01	
Cañitas	Azúcar Monterrey	1,30 kg	1,30 kg	1,30 kg	1,30 kg	1,30 kg	1,30 kg	1,30 kg	9,07	0,95	8,62	51,97
	Huevos	4,29 U	4,29 U	4,29 U	4,29 U	4,29 U	4,29 U	4,29 U	30,00	0,11	3,25	
	Grasas	0,45 kg	0,45 kg	0,45 kg	0,45 kg	0,45 kg	0,45 kg	0,45 kg	3,18	1,56	4,94	
	Levadura	0,11 kg	0,11 kg	0,11 kg	0,11 kg	0,11 kg	0,11 kg	0,11 kg	0,79	6,04	4,79	
	Saborisante vainilla	0,01 kg	0,01 kg	0,01 kg	0,01 kg	0,01 kg	0,01 kg	0,01 kg	0,09	6,61	0,56	
	Harina Premium	3,89 kg	3,89 kg	3,89 kg	3,89 kg	3,89 kg	3,89 kg	3,89 kg	27,22	0,84	22,86	
Mermelada Miel Mora	0,32 kg	0,32 kg	0,32 kg	0,32 kg	0,32 kg	0,32 kg	0,32 kg	2,27	3,06	6,95		
Palanquetas	Azúcar Monterrey	0,91 kg	0,91 kg	0,91 kg	0,91 kg	0,91 kg	0,91 kg	0,91 kg	6,35	0,95	6,03	54,59
	Huevos	4,29 kg	4,29 kg	4,29 kg	4,29 kg	4,29 kg	4,29 kg	4,29 kg	30,00	0,11	3,25	
	Grasas	0,91 kg	0,91 kg	0,91 kg	0,91 kg	0,91 kg	0,91 kg	0,91 kg	6,35	1,56	9,88	
	Levadura	0,06 kg	0,06 kg	0,06 kg	0,06 kg	0,06 kg	0,06 kg	0,06 kg	0,40	6,04	2,40	
	Sal	0,03 kg	0,03 kg	0,03 kg	0,03 kg	0,03 kg	0,03 kg	0,03 kg	0,20	0,44	0,09	
	Saborisante vainilla	0,02 kg	0,02 kg	0,02 kg	0,02 kg	0,02 kg	0,02 kg	0,02 kg	0,14	6,61	0,94	
Harina Premium	5,44 kg	5,44 kg	5,44 kg	5,44 kg	5,44 kg	5,44 kg	5,44 kg	38,10	0,84	32,01		

Panadería CUEVA'S

AUXILIAR DE CONSUMO DE MATERIA PRIMA Nro.5



SEMANA: 29 de abril al 05 de mayo del 2024

PRODUCTO	MATERIA PRIMA	LUNES	MARTES	MIÉRCOLES	JUEVES	VIERNES	SÁBADO	DOMINGO	SUBTOTAL			TOTAL
									CANT.	V/U	V/T	
Pasta	Azúcar Monterrey	0,91 kg	0,91 kg	0,91 kg	0,91 kg	0,91 kg	0,91 kg	0,91 kg	6,35	0,95	6,03	54,59
	Huevos	4,29 kg	4,29 kg	4,29 kg	4,29 kg	4,29 kg	4,29 kg	4,29 kg	30,00	0,11	3,25	
	Grasas	0,91 kg	0,91 kg	0,91 kg	0,91 kg	0,91 kg	0,91 kg	0,91 kg	6,35	1,56	9,88	
	Levadura	0,06 kg	0,06 kg	0,06 kg	0,06 kg	0,06 kg	0,06 kg	0,06 kg	0,40	6,04	2,40	
	Sal	0,03 kg	0,03 kg	0,03 kg	0,03 kg	0,03 kg	0,03 kg	0,03 kg	0,20	0,44	0,09	
	Saborisante Naranja	0,02 kg	0,02 kg	0,02 kg	0,02 kg	0,02 kg	0,02 kg	0,02 kg	0,14	6,61	0,94	
	Harina Premium	5,44 kg	5,44 kg	5,44 kg	5,44 kg	5,44 kg	5,44 kg	5,44 kg	38,10	0,84	32,01	
Empanadas de manjar	Azúcar Monterrey	0,91 kg	0,91 kg	0,91 kg	0,91 kg	0,91 kg	0,91 kg	0,91 kg	6,35	0,95	6,03	69,04
	Huevos	7,14 kg	7,14 kg	7,14 kg	7,14 kg	7,14 kg	7,14 kg	7,14 kg	50,00	0,11	5,42	
	Grasas	0,91 kg	0,91 kg	0,91 kg	0,91 kg	0,91 kg	0,91 kg	0,91 kg	6,35	1,56	9,88	
	Levadura	0,17 kg	0,17 kg	0,17 kg	0,17 kg	0,17 kg	0,17 kg	0,17 kg	1,19	6,04	7,19	
	Sal	0,02 kg	0,02 kg	0,02 kg	0,02 kg	0,02 kg	0,02 kg	0,02 kg	0,15	0,44	0,07	
	Saborisante Aníz	0,02 kg	0,02 kg	0,02 kg	0,02 kg	0,02 kg	0,02 kg	0,02 kg	0,14	5,28	0,75	
	Harina Premium	5,44 kg	5,44 kg	5,44 kg	5,44 kg	5,44 kg	5,44 kg	5,44 kg	38,10	0,84	32,01	
Manjar Postre de Leche	0,45 kg	0,45 kg	0,45 kg	0,45 kg	0,45 kg	0,45 kg	0,45 kg	3,18	2,42	7,70		
Empanadas de queso	Azúcar Monterrey	0,91 kg	0,91 kg	0,91 kg	0,91 kg	0,91 kg	0,91 kg	0,91 kg	6,35	0,95	6,03	63,59
	Huevos	7,14 kg	7,14 kg	7,14 kg	7,14 kg	7,14 kg	7,14 kg	7,14 kg	50,00	0,11	5,42	
	Grasas	0,91 kg	0,91 kg	0,91 kg	0,91 kg	0,91 kg	0,91 kg	0,91 kg	6,35	1,56	9,88	
	Levadura	0,17 kg	0,17 kg	0,17 kg	0,17 kg	0,17 kg	0,17 kg	0,17 kg	1,19	6,04	7,19	
	Sal	0,02 kg	0,02 kg	0,02 kg	0,02 kg	0,02 kg	0,02 kg	0,02 kg	0,15	0,44	0,07	
	Saborisante Aníz	0,02 kg	0,02 kg	0,02 kg	0,02 kg	0,02 kg	0,02 kg	0,02 kg	0,14	5,28	0,75	
	Harina Premium	5,44 kg	5,44 kg	5,44 kg	5,44 kg	5,44 kg	5,44 kg	5,44 kg	38,10	0,84	32,01	
Queso	0,14 kg	0,14 kg	0,14 kg	0,14 kg	0,14 kg	0,14 kg	0,14 kg	1,00	2,25	2,25		
TOTAL		205,83 kg	153,44 kg	219,05 kg	153,44 kg	249,29 kg	153,44 kg	307,66 kg	1.442,16	515,02	856,14	856,14

Panadería CUEVA'S

AUXILIAR DE CONSUMO DE MATERIA PRIMA Nro.6



SEMANA: 06 al 12 de mayo del 2024

PRODUCTO	MATERIA PRIMA	LUNES	MARTES	MIÉRCOLES	JUEVES	VIERNES	SÁBADO	DOMINGO	SUBTOTAL			TOTAL
									CANT.	V/U	V/T	
Suspiros Grandes	Azúcar Monterrey							0,48 kg	0,48	0,95	0,46	1,43
	Huevos							7,00 U	7,00	0,11	0,76	
	Saborisante de naranja							0,03 Kg	0,03	6,61	0,19	
	Maicena							0,01 kg	0,01	4,23	0,03	
Suspiros pequeños	Azúcar Monterrey							0,12 kg	0,12	0,95	0,11	0,36
	Claras de huevo							2,00 U	2,00	0,11	0,22	
	Saborisante de naranja							0,00 kg	0,00	6,61	0,02	
	Maicena							0,00 kg	0,00	4,23	0,01	
Rosquillas	Azúcar Monterrey							0,23 kg	0,23	0,95	0,22	8,61
	Sal							0,06 kg	0,06	0,44	0,02	
	Grasas							0,45 kg	0,45	1,56	0,71	
	Leche							1,00 U	1,00	3,33	3,33	
	Huevos							4,00 U	4,00	0,11	0,43	
	Levadura							0,06 kg	0,06	6,04	0,34	
	Saborisante Vainilla							0,03 kg	0,03	6,61	0,19	
	Harina Premium							3,63 kg	3,63	0,84	3,05	
Polvo de Hornear							0,06 kg	0,06	5,64	0,32		
Deditos	Azúcar Monterrey							0,07 kg	0,07	0,95	0,06	0,58
	Grasas							0,07 kg	0,07	1,56	0,11	
	Huevos							1,00 U	1,00	0,11	0,11	
	Harina Premium							0,16 kg	0,16	0,84	0,13	
	Polvo de Hornear							0,00 kg	0,00	5,64	0,02	
Saborizante Aniz							0,03 kg	0,03	5,28	0,15		
Conchas	Azúcar Monterrey							0,41 kg	0,41	0,95	0,39	2,83
	Grasas							0,41 kg	0,41	1,56	0,64	
	Huevos							5,00 U	5,00	0,11	0,54	
	Harina Premium							0,95 kg	0,95	0,84	0,80	
	Polvo de Hornear							0,02 kg	0,02	5,64	0,10	
	Saborizante Aniz							0,03 kg	0,03	5,28	0,15	
Coberchoc Gotas sem							0,04 kg	0,04	5,23	0,22		
Galletas	Azúcar Monterrey							0,20 kg	0,20	0,95	0,19	1,33
	Grasas							0,20 kg	0,20	1,56	0,32	
	Huevos							2,00 U	2,00	0,11	0,22	
	Harina Premium							0,48 kg	0,48	0,84	0,40	
	Polvo de Hornear							0,01 kg	0,01	5,64	0,05	
	Saborizante Aniz							0,03 kg	0,03	5,28	0,15	

Panadería CUEVA'S

AUXILIAR DE CONSUMO DE MATERIA PRIMA Nro.6



SEMANA: 06 al 12 de mayo del 2024

PRODUCTO	MATERIA PRIMA	LUNES	MARTES	MIÉRCOLES	JUEVES	VIERNES	SÁBADO	DOMINGO	SUBTOTAL			TOTAL
									CANT.	V/U	V/T	
Conchitas de chocolate	Azúcar Monterrey					0,20 kg		0,20 kg	0,41	0,95	0,39	2,61
	Grasas					0,20 kg		0,20 kg	0,41	1,56	0,64	
	Huevos					2,00 U		2,00 U	4,00	0,11	0,43	
	Harina Premium					0,48 kg		0,48 kg	0,95	0,84	0,80	
	Polvo de Hornear					0,01 kg		0,01 kg	0,02	5,64	0,10	
	Saborizante Aniz					0,01 kg		0,01 kg	0,03	5,28	0,15	
	Coberchoc Gotas sem					0,01 kg		0,01 kg	0,02	5,23	0,11	
Mini Galletas	Azúcar Monterrey							0,02 kg	0,02	0,95	0,02	0,36
	Grasas							0,02 kg	0,02	1,56	0,04	
	Huevos							1,00 U	1,00	0,11	0,11	
	Harina Premium							0,05 kg	0,05	0,84	0,04	
	Polvo de Hornear							0,00 kg	0,00	5,64	0,01	
	Saborizante Aniz							0,03 kg	0,03	5,28	0,15	
Carmelitas	Azúcar Monterrey							0,91 kg	0,91	0,95	0,86	5,96
	Grasas							0,91 kg	0,91	1,56	1,41	
	Huevos							3,00 U	3,00	0,11	0,33	
	Harina Premium							3,63 kg	3,63	0,84	3,05	
	Saborizante Aniz							0,03 kg	0,03	5,28	0,15	
	Polvo de Hornear							0,03 kg	0,03	5,64	0,16	
Donas	Azúcar Monterrey	0,45 kg		0,45 kg		0,45 kg		0,45 kg	1,81	0,95	1,72	11,05
	Sal	0,03 kg		0,03 kg		0,03 kg		0,03 kg	0,11	0,44	0,05	
	Grasa	0,45 kg		0,45 kg		0,45 kg		0,45 kg	1,81	1,56	2,82	
	Huevos	4,00 U		4,00 U		4,00 U		4,00 U	16,00	0,11	1,73	
	Harina de Repostería	2,27 kg		2,27 kg		2,27 kg		2,27 kg	9,07	0,18	1,59	
	Levadura	0,11 kg		0,11 kg		0,11 kg		0,11 kg	0,45	6,04	2,74	
	Saborizante naranja	0,01 kg		0,01 kg		0,01 kg		0,01 kg	0,03	6,61	0,19	
	Coberchoc Gotas sem	0,01 kg		0,01 kg		0,01 kg		0,01 kg	0,04	5,23	0,21	
Tortillas de maíz	Panela							2,00 kg	2,00	0,50	1,00	6,36
	Grasa							0,91 kg	0,91	1,56	1,41	
	Huevos							10,00 U	10,00	0,11	1,08	
	Harina de Maíz							5,44 kg	5,44	0,35	1,89	
	Bicarbonato							0,11 kg	0,11	6,96	0,79	
	Saborizante mantequilla							0,03 kg	0,03	6,61	0,19	
Bizcochuelos	Azúcar Monterrey	0,90 kg		0,90 kg		0,92 kg		0,92 kg	3,63	0,95	3,45	47,61
	Huevos	9,88 U		9,88 U		10,12 U		10,12 U	40,00	0,11	4,33	
	Chuno	1,79 kg		1,79 kg		1,84 kg		1,84 kg	7,26	5,43	39,44	
	Saborizante vainilla	0,01 kg		0,01 kg		0,01 kg		0,01 kg	0,03	6,61	0,19	
	Jugo naranja	0,99 kg		0,99 kg		1,01 kg		1,01 kg	4,00	0,05	0,20	

Panadería CUEVA'S

AUXILIAR DE CONSUMO DE MATERIA PRIMA Nro.6



SEMANA: 06 al 12 de mayo del 2024

PRODUCTO	MATERIA PRIMA	LUNES	MARTES	MIÉRCOLES	JUEVES	VIERNES	SÁBADO	DOMINGO	SUBTOTAL			TOTAL
									CANT.	V/U	V/T	
Brazo Gitano	Huevos					10,00 U		10,00 U	20,00	0,11	2,17	7,27
	Harina de Repostería					0,20 kg		0,20 kg	0,40	0,18	0,07	
	Maicena					0,20 kg		0,20 kg	0,40	4,23	1,69	
	Polvo de Hornear					0,01 kg		0,01 kg	0,03	5,64	0,16	
	Azúcar Monterrey					0,40 kg		0,40 kg	0,80	0,95	0,76	
	Leche					0,25 kg		0,25 kg	0,50	3,33	1,67	
	Saborizante vainilla					0,06 kg		0,06 kg	0,11	6,61	0,75	
Torta de vainilla Grande	Harina de Repostería					1,26 kg		1,26 kg	2,52	0,18	0,44	23,53
	Polvo Hornear					0,06 kg		0,06 kg	0,13	5,64	0,72	
	Sal					1,06 kg		1,06 kg	2,13	0,44	0,93	
	Grasas					0,68 kg		0,68 kg	1,36	1,56	2,11	
	Azúcar					1,60 kg		1,60 kg	3,20	0,95	3,04	
	Huevos					9,00 U		9,00 U	18,00	0,11	1,95	
	Saborizante Vainilla					0,01 kg		0,01 kg	0,03	6,61	0,19	
	Leche					1,75 kg		1,75 kg	3,50	3,33	11,67	
	Margarina					0,44 kg		0,44 kg	0,88	2,83	2,49	
Torta de vainilla mediana	Harina de Repostería			0,63 kg		0,63 kg		0,63 kg	1,89	0,18	0,33	17,65
	Polvo Hornear			0,03 kg		0,03 kg		0,03 kg	0,10	5,64	0,54	
	Sal			0,53 kg		0,53 kg		0,53 kg	1,59	0,44	0,70	
	Grasas			0,34 kg		0,34 kg		0,34 kg	1,02	1,56	1,58	
	Azúcar			0,80 kg		0,80 kg		0,80 kg	2,40	0,95	2,28	
	Huevos			4,50 U		4,50 U		4,50 U	13,50	0,11	1,46	
	Saborizante Vainilla			0,01 kg		0,01 kg		0,01 kg	0,02	6,61	0,14	
	Leche			0,88 kg		0,88 kg		0,88 kg	2,63	3,33	8,75	
Margarina			0,22 kg		0,22 kg		0,22 kg	0,66	2,83	1,87		
Torta de vainilla pequeña	Harina de Repostería			0,42 kg		0,42 kg		0,42 kg	1,26	0,18	0,22	11,77
	Polvo Hornear			0,02 kg		0,02 kg		0,02 kg	0,06	5,64	0,36	
	Sal			0,35 kg		0,35 kg		0,35 kg	1,06	0,44	0,47	
	Grasas			0,23 kg		0,23 Kg		0,23 Kg	0,68	1,56	1,05	
	Azúcar			0,53 kg		0,53 Kg		0,53 Kg	1,60	0,95	1,52	
	Huevos			3,00 U		3,00 U		3,00 U	9,00	0,11	0,98	
	Saborizante Vainilla			0,00 kg		0,00 kg		0,00 kg	0,01	6,61	0,09	
	Leche			0,58 kg		0,58 kg		0,58 kg	1,75	3,33	5,83	
Margarina			0,15 kg		0,15 kg		0,15 kg	0,44	2,83	1,24		

Panadería CUEVA'S

AUXILIAR DE CONSUMO DE MATERIA PRIMA Nro.6



SEMANA: 06 al 12 de mayo del 2024

PRODUCTO	MATERIA PRIMA	LUNES	MARTES	MIÉRCOLES	JUEVES	VIERNES	SÁBADO	DOMINGO	SUBTOTAL			TOTAL
									CANT.	V/U	V/T	
Pan de bollo	Azúcar Monterrey	1,81 kg	1,81 kg	1,81 kg	1,81 kg	1,81 kg	1,81 kg	1,81 kg	12,70	0,95	12,07	63,83
	Grasas	0,91 kg	0,91 kg	0,91 kg	0,91 kg	0,91 kg	0,91 kg	0,91 kg	6,35	1,56	9,88	
	Huevos	10,00 U	10,00 U	10,00 U	10,00 U	10,00 U	10,00 U	10,00 U	70,00	0,11	7,58	
	Levadura	0,11 kg	0,11 kg	0,11 kg	0,11 kg	0,11 kg	0,11 kg	0,11 kg	0,79	6,04	4,79	
	Saborisante Vainilla	0,00 kg	0,00 kg	0,00 kg	0,00 kg	0,00 kg	0,00 kg	0,00 kg	0,00	6,61	0,19	
	Sema	0,91 kg	0,91 kg	0,91 kg	0,91 kg	0,91 kg	0,91 kg	0,91 kg	6,35	0,42	2,65	
	Harina Premium	4,54 kg	4,54 kg	4,54 kg	4,54 kg	4,54 kg	4,54 kg	4,54 kg	31,75	0,84	26,67	
Pan integral	Azúcar Monterrey	0,23 kg	0,23 kg	0,23 kg	0,23 kg	0,23 kg	0,23 kg	0,23 kg	1,59	0,95	1,51	24,08
	Sal	0,03 kg	0,03 kg	0,03 kg	0,03 kg	0,03 kg	0,03 kg	0,03 kg	0,20	0,44	0,09	
	Grasas	0,11 kg	0,11 kg	0,11 kg	0,11 kg	0,11 kg	0,11 kg	0,11 kg	0,79	1,56	1,23	
	Huevos	1,00 U	1,00 U	1,00 U	1,00 U	1,00 U	1,00 U	1,00 U	7,00	0,11	0,76	
	Saborisante Mantequilla	0,00 kg	0,00 kg	0,00 kg	0,00 kg	0,00 kg	0,00 kg	0,00 kg	0,00	6,61	0,19	
	Harina Integral	2,72 kg	2,72 kg	2,72 kg	2,72 kg	2,72 kg	2,72 kg	2,72 kg	19,05	0,94	17,91	
	Levadura	0,06 kg	0,06 kg	0,06 kg	0,06 kg	0,06 kg	0,06 kg	0,06 kg	0,40	6,04	2,40	
Roscas	Azúcar Monterrey	0,91 kg	0,91 kg	0,91 kg	0,91 kg	0,91 kg	0,91 kg	0,91 kg	6,35	0,95	6,03	59,23
	Sal	0,01 kg	0,01 kg	0,01 kg	0,01 kg	0,01 kg	0,01 kg	0,01 kg	0,05	0,44	0,02	
	Grasas	0,91 kg	0,91 kg	0,91 kg	0,91 kg	0,91 kg	0,91 kg	0,91 kg	6,35	1,56	9,88	
	Huevos	10,00 U	10,00 U	10,00 U	10,00 U	10,00 U	10,00 U	10,00 U	70,00	0,11	7,58	
	Saborisante Vainilla	0,03 kg	0,03 kg	0,03 kg	0,03 kg	0,03 kg	0,03 kg	0,03 kg	0,20	6,61	1,31	
	Harina Premium	5,44 kg	5,44 kg	5,44 kg	5,44 kg	5,44 kg	5,44 kg	5,44 kg	38,10	0,84	32,01	
	Levadura	0,06 kg	0,06 kg	0,06 kg	0,06 kg	0,06 kg	0,06 kg	0,06 kg	0,40	6,04	2,40	
Pan de sal	Azúcar Monterrey	0,91 kg	0,91 kg	0,91 kg	0,91 kg	0,91 kg	0,91 kg	0,91 kg	6,35	0,95	6,03	61,93
	Sal	0,23 kg	0,23 kg	0,23 kg	0,23 kg	0,23 kg	0,23 kg	0,23 kg	1,59	0,44	0,69	
	Grasas	0,91 kg	0,91 kg	0,91 kg	0,91 kg	0,91 kg	0,91 kg	0,91 kg	6,35	1,56	9,88	
	Huevos	10,00 U	10,00 U	10,00 U	10,00 U	10,00 U	10,00 U	10,00 U	70,00	0,11	7,58	
	Saborisante Naranja	0,02 kg	0,02 kg	0,02 kg	0,02 kg	0,02 kg	0,02 kg	0,02 kg	0,14	6,61	0,94	
	Harina Premium	5,44 kg	5,44 kg	5,44 kg	5,44 kg	5,44 kg	5,44 kg	5,44 kg	38,10	0,84	32,01	
	Levadura	0,11 kg	0,11 kg	0,11 kg	0,11 kg	0,11 kg	0,11 kg	0,11 kg	0,79	6,04	4,79	
Pan enrollado	Azúcar Monterrey	0,91 kg	0,91 kg	0,91 kg	0,91 kg	0,91 kg	0,91 kg	0,91 kg	6,35	0,95	6,03	62,30
	Sal	0,23 kg	0,23 kg	0,23 kg	0,23 kg	0,23 kg	0,23 kg	0,23 kg	1,59	0,44	0,69	
	Grasas	0,91 kg	0,91 kg	0,91 kg	0,91 kg	0,91 kg	0,91 kg	0,91 kg	6,35	1,56	9,88	
	Huevos	10,00 U	10,00 U	10,00 U	10,00 U	10,00 U	10,00 U	10,00 U	70,00	0,11	7,58	
	Saborisante Naranja	0,03 kg	0,03 kg	0,03 kg	0,03 kg	0,03 kg	0,03 kg	0,03 kg	0,20	6,61	1,31	
	Harina Premium	5,44 kg	5,44 kg	5,44 kg	5,44 kg	5,44 kg	5,44 kg	5,44 kg	38,10	0,84	32,01	
	Levadura	0,11 kg	0,11 kg	0,11 kg	0,11 kg	0,11 kg	0,11 kg	0,11 kg	0,79	6,04	4,79	

Panadería CUEVA'S

AUXILIAR DE CONSUMO DE MATERIA PRIMA Nro.6



SEMANA: 06 al 12 de mayo del 2024

PRODUCTO	MATERIA PRIMA	LUNES	MARTES	MIÉRCOLES	JUEVES	VIERNES	SÁBADO	DOMINGO	SUBTOTAL			TOTAL
									CANT.	V/U	V/T	
Pan de chocolate	Azúcar Monterrey	0,91 kg		0,91 kg		0,91 kg		0,91 kg	3,63	0,95	3,45	39,57
	Grasas	0,91 kg		0,91 kg		0,91 kg		0,91 kg	3,63	1,56	5,64	
	Huevos	10,00 U		10,00 U		10,00 U		10,00 U	40,00	0,11	4,33	
	Saborisante Vainilla	0,01 kg		0,01 kg		0,01 kg		0,01 kg	0,06	6,61	0,37	
	Coberchoc Gotas Sem	0,23 kg		0,23 kg		0,23 kg		0,23 kg	0,91	5,23	4,74	
	Harina Premium	5,44 kg		5,44 kg		5,44 kg		5,44 kg	21,77	0,84	18,29	
	Levadura	0,11 kg		0,11 kg		0,11 kg		0,11 kg	0,45	6,04	2,74	
Pan de leche	Azúcar Monterrey	0,91 kg		0,91 kg		0,91 kg		0,91 kg	3,63	0,95	3,45	40,47
	Grasas	0,91 kg		0,91 kg		0,91 kg		0,91 kg	3,63	1,56	5,64	
	Huevos	6,25 U		6,25 U		6,25 U		6,25 U	25,00	0,11	2,71	
	Leche	0,75 kg		0,75 kg		0,75 kg		0,75 kg	3,00	3,33	10,00	
	Saborisante Naranja	0,01 kg		0,01 kg		0,01 kg		0,01 kg	0,06	6,61	0,37	
	Polvo de Hornear	0,01 kg		0,01 kg		0,01 kg		0,01 kg	0,03	5,64	0,16	
	Harina Premium	4,99 kg		4,99 kg		4,99 kg		4,99 kg	19,96	0,84	16,76	
Levadura	0,06 kg		0,06 kg		0,06 kg		0,06 kg	0,23	6,04	1,37		
Pan de dulce	Azúcar Monterrey	1,30 kg	1,30 kg	1,30 kg	1,30 kg	1,30 kg	1,30 kg	1,30 kg	9,07	0,95	8,62	61,65
	Huevos	7,14 U	7,14 U	7,14 U	7,14 U	7,14 U	7,14 U	7,14 U	50,00	0,11	5,42	
	Grasas	0,91 kg	0,91 kg	0,91 kg	0,91 kg	0,91 kg	0,91 kg	0,91 kg	6,35	1,56	9,88	
	Levadura	0,11 kg	0,11 kg	0,11 kg	0,11 kg	0,11 kg	0,11 kg	0,11 kg	0,79	6,04	4,79	
	Saborisante Naranja	0,02 kg	0,02 kg	0,02 kg	0,02 kg	0,02 kg	0,02 kg	0,02 kg	0,14	6,61	0,94	
	Harina Premium	5,44 kg	5,44 kg	5,44 kg	5,44 kg	5,44 kg	5,44 kg	5,44 kg	38,10	0,84	32,01	
Cañitas	Azúcar Monterrey	1,30 kg	1,30 kg	1,30 kg	1,30 kg	1,30 kg	1,30 kg	1,30 kg	9,07	0,95	8,62	51,97
	Huevos	4,29 U	4,29 U	4,29 U	4,29 U	4,29 U	4,29 U	4,29 U	30,00	0,11	3,25	
	Grasas	0,45 kg	0,45 kg	0,45 kg	0,45 kg	0,45 kg	0,45 kg	0,45 kg	3,18	1,56	4,94	
	Levadura	0,11 kg	0,11 kg	0,11 kg	0,11 kg	0,11 kg	0,11 kg	0,11 kg	0,79	6,04	4,79	
	Saborisante vainilla	0,01 kg	0,01 kg	0,01 kg	0,01 kg	0,01 kg	0,01 kg	0,01 kg	0,09	6,61	0,56	
	Harina Premium	3,89 kg	3,89 kg	3,89 kg	3,89 kg	3,89 kg	3,89 kg	3,89 kg	27,22	0,84	22,86	
Mermelada Miel Mora	0,32 kg	0,32 kg	0,32 kg	0,32 kg	0,32 kg	0,32 kg	0,32 kg	2,27	3,06	6,95		
Palanquetas	Azúcar Monterrey	0,91 kg	0,91 kg	0,91 kg	0,91 kg	0,91 kg	0,91 kg	0,91 kg	6,35	0,95	6,03	54,59
	Huevos	4,29 kg	4,29 kg	4,29 kg	4,29 kg	4,29 kg	4,29 kg	4,29 kg	30,00	0,11	3,25	
	Grasas	0,91 kg	0,91 kg	0,91 kg	0,91 kg	0,91 kg	0,91 kg	0,91 kg	6,35	1,56	9,88	
	Levadura	0,06 kg	0,06 kg	0,06 kg	0,06 kg	0,06 kg	0,06 kg	0,06 kg	0,40	6,04	2,40	
	Sal	0,03 kg	0,03 kg	0,03 kg	0,03 kg	0,03 kg	0,03 kg	0,03 kg	0,20	0,44	0,09	
	Saborisante vainilla	0,02 kg	0,02 kg	0,02 kg	0,02 kg	0,02 kg	0,02 kg	0,02 kg	0,14	6,61	0,94	
	Harina Premium	5,44 kg	5,44 kg	5,44 kg	5,44 kg	5,44 kg	5,44 kg	5,44 kg	38,10	0,84	32,01	

Panadería CUEVA'S

AUXILIAR DE CONSUMO DE MATERIA PRIMA Nro.6



SEMANA: 06 al 12 de mayo del 2024

PRODUCTO	MATERIA PRIMA	LUNES	MARTES	MIÉRCOLES	JUEVES	VIERNES	SÁBADO	DOMINGO	SUBTOTAL			TOTAL
									CANT.	V/U	V/T	
Pasta	Azúcar Monterrey	0,91 kg	0,91 kg	0,91 kg	0,91 kg	0,91 kg	0,91 kg	0,91 kg	6,35	0,95	6,03	54,59
	Huevos	4,29 kg	4,29 kg	4,29 kg	4,29 kg	4,29 kg	4,29 kg	4,29 kg	30,00	0,11	3,25	
	Grasas	0,91 kg	0,91 kg	0,91 kg	0,91 kg	0,91 kg	0,91 kg	0,91 kg	6,35	1,56	9,88	
	Levadura	0,06 kg	0,06 kg	0,06 kg	0,06 kg	0,06 kg	0,06 kg	0,06 kg	0,40	6,04	2,40	
	Sal	0,03 kg	0,03 kg	0,03 kg	0,03 kg	0,03 kg	0,03 kg	0,03 kg	0,20	0,44	0,09	
	Saborisante Naranja	0,02 kg	0,02 kg	0,02 kg	0,02 kg	0,02 kg	0,02 kg	0,02 kg	0,14	6,61	0,94	
	Harina Premium	5,44 kg	5,44 kg	5,44 kg	5,44 kg	5,44 kg	5,44 kg	5,44 kg	38,10	0,84	32,01	
Empanadas de manjar	Azúcar Monterrey	0,91 kg	0,91 kg	0,91 kg	0,91 kg	0,91 kg	0,91 kg	0,91 kg	6,35	0,95	6,03	69,04
	Huevos	7,14 kg	7,14 kg	7,14 kg	7,14 kg	7,14 kg	7,14 kg	7,14 kg	50,00	0,11	5,42	
	Grasas	0,91 kg	0,91 kg	0,91 kg	0,91 kg	0,91 kg	0,91 kg	0,91 kg	6,35	1,56	9,88	
	Levadura	0,17 kg	0,17 kg	0,17 kg	0,17 kg	0,17 kg	0,17 kg	0,17 kg	1,19	6,04	7,19	
	Sal	0,02 kg	0,02 kg	0,02 kg	0,02 kg	0,02 kg	0,02 kg	0,02 kg	0,15	0,44	0,07	
	Saborisante Aníz	0,02 kg	0,02 kg	0,02 kg	0,02 kg	0,02 kg	0,02 kg	0,02 kg	0,14	5,28	0,75	
	Harina Premium	5,44 kg	5,44 kg	5,44 kg	5,44 kg	5,44 kg	5,44 kg	5,44 kg	38,10	0,84	32,01	
Manjar Postre de Leche	0,45 kg	0,45 kg	0,45 kg	0,45 kg	0,45 kg	0,45 kg	0,45 kg	3,18	2,42	7,70		
Empanadas de queso	Azúcar Monterrey	0,91 kg	0,91 kg	0,91 kg	0,91 kg	0,91 kg	0,91 kg	0,91 kg	6,35	0,95	6,03	63,59
	Huevos	7,14 kg	7,14 kg	7,14 kg	7,14 kg	7,14 kg	7,14 kg	7,14 kg	50,00	0,11	5,42	
	Grasas	0,91 kg	0,91 kg	0,91 kg	0,91 kg	0,91 kg	0,91 kg	0,91 kg	6,35	1,56	9,88	
	Levadura	0,17 kg	0,17 kg	0,17 kg	0,17 kg	0,17 kg	0,17 kg	0,17 kg	1,19	6,04	7,19	
	Sal	0,02 kg	0,02 kg	0,02 kg	0,02 kg	0,02 kg	0,02 kg	0,02 kg	0,15	0,44	0,07	
	Saborisante Aníz	0,02 kg	0,02 kg	0,02 kg	0,02 kg	0,02 kg	0,02 kg	0,02 kg	0,14	5,28	0,75	
	Harina Premium	5,44 kg	5,44 kg	5,44 kg	5,44 kg	5,44 kg	5,44 kg	5,44 kg	38,10	0,84	32,01	
Queso	0,14 kg	0,14 kg	0,14 kg	0,14 kg	0,14 kg	0,14 kg	0,14 kg	1,00	2,25	2,25		
TOTAL		205,83 kg	153,44 kg	219,05 kg	153,44 kg	249,29 kg	153,44 kg	307,66 kg	1.442,16	515,02	856,14	856,14

Panadería CUEVA'S

AUXILIAR DE CONSUMO DE MATERIA PRIMA Nro.7



SEMANA: 13 al 19 de mayo del 2024

PRODUCTO	MATERIA PRIMA	LUNES	MARTES	MIÉRCOLES	JUEVES	VIERNES	SÁBADO	DOMINGO	SUBTOTAL			TOTAL
									CANT.	V/U	V/T	
Suspiros Grandes	Azúcar Monterrey							0,48 kg	0,48	0,95	0,46	1,43
	Huevos							7,00 U	7,00	0,11	0,76	
	Saborisante de naranja							0,03 Kg	0,03	6,61	0,19	
	Maicena							0,01 kg	0,01	4,23	0,03	
Suspiros pequeños	Azúcar Monterrey							0,12 kg	0,12	0,95	0,11	0,36
	Claras de huevo							2,00 U	2,00	0,11	0,22	
	Saborisante de naranja							0,00 kg	0,00	6,61	0,02	
	Maicena							0,00 kg	0,00	4,23	0,01	
Rosquillas	Azúcar Monterrey							0,23 kg	0,23	0,95	0,22	8,61
	Sal							0,06 kg	0,06	0,44	0,02	
	Grasas							0,45 kg	0,45	1,56	0,71	
	Leche							1,00 U	1,00	3,33	3,33	
	Huevos							4,00 U	4,00	0,11	0,43	
	Levadura							0,06 kg	0,06	6,04	0,34	
	Saborisante Vainilla							0,03 kg	0,03	6,61	0,19	
	Harina Premium							3,63 kg	3,63	0,84	3,05	
Polvo de Hornear							0,06 kg	0,06	5,64	0,32		
Deditos	Azúcar Monterrey							0,07 kg	0,07	0,95	0,06	0,58
	Grasas							0,07 kg	0,07	1,56	0,11	
	Huevos							1,00 U	1,00	0,11	0,11	
	Harina Premium							0,16 kg	0,16	0,84	0,13	
	Polvo de Hornear							0,00 kg	0,00	5,64	0,02	
Conchas	Saborizante Aniz							0,03 kg	0,03	5,28	0,15	2,83
	Azúcar Monterrey							0,41 kg	0,41	0,95	0,39	
	Grasas							0,41 kg	0,41	1,56	0,64	
	Huevos							5,00 U	5,00	0,11	0,54	
	Harina Premium							0,95 kg	0,95	0,84	0,80	
	Polvo de Hornear							0,02 kg	0,02	5,64	0,10	
Galletas	Saborizante Aniz							0,03 kg	0,03	5,28	0,15	1,33
	Coberchoc Gotas sem							0,04 kg	0,04	5,23	0,22	
	Azúcar Monterrey							0,20 kg	0,20	0,95	0,19	
Galletas	Grasas							0,20 kg	0,20	1,56	0,32	1,33
	Huevos							2,00 U	2,00	0,11	0,22	
	Harina Premium							0,48 kg	0,48	0,84	0,40	
	Polvo de Hornear							0,01 kg	0,01	5,64	0,05	
	Saborizante Aniz							0,03 kg	0,03	5,28	0,15	

Panadería CUEVA'S

AUXILIAR DE CONSUMO DE MATERIA PRIMA Nro.7



SEMANA: 13 al 19 de mayo del 2024

PRODUCTO	MATERIA PRIMA	LUNES	MARTES	MIÉRCOLES	JUEVES	VIERNES	SÁBADO	DOMINGO	SUBTOTAL			TOTAL
									CANT.	V/U	V/T	
Conchitas de chocolate	Azúcar Monterrey					0,20 kg		0,20 kg	0,41	0,95	0,39	2,61
	Grasas					0,20 kg		0,20 kg	0,41	1,56	0,64	
	Huevos					2,00 U		2,00 U	4,00	0,11	0,43	
	Harina Premium					0,48 kg		0,48 kg	0,95	0,84	0,80	
	Polvo de Hornear					0,01 kg		0,01 kg	0,02	5,64	0,10	
	Saborizante Aniz					0,01 kg		0,01 kg	0,03	5,28	0,15	
	Coberchoc Gotas sem					0,01 kg		0,01 kg	0,02	5,23	0,11	
Mini Galletas	Azúcar Monterrey							0,02 kg	0,02	0,95	0,02	0,36
	Grasas							0,02 kg	0,02	1,56	0,04	
	Huevos							1,00 U	1,00	0,11	0,11	
	Harina Premium							0,05 kg	0,05	0,84	0,04	
	Polvo de Hornear							0,00 kg	0,00	5,64	0,01	
	Saborizante Aniz							0,03 kg	0,03	5,28	0,15	
Carmelitas	Azúcar Monterrey							0,91 kg	0,91	0,95	0,86	5,96
	Grasas							0,91 kg	0,91	1,56	1,41	
	Huevos							3,00 U	3,00	0,11	0,33	
	Harina Premium							3,63 kg	3,63	0,84	3,05	
	Saborizante Aniz							0,03 kg	0,03	5,28	0,15	
	Polvo de Hornear							0,03 kg	0,03	5,64	0,16	
Donas	Azúcar Monterrey	0,45 kg		0,45 kg		0,45 kg		0,45 kg	1,81	0,95	1,72	11,05
	Sal	0,03 kg		0,03 kg		0,03 kg		0,03 kg	0,11	0,44	0,05	
	Grasa	0,45 kg		0,45 kg		0,45 kg		0,45 kg	1,81	1,56	2,82	
	Huevos	4,00 U		4,00 U		4,00 U		4,00 U	16,00	0,11	1,73	
	Harina de Repostería	2,27 kg		2,27 kg		2,27 kg		2,27 kg	9,07	0,18	1,59	
	Levadura	0,11 kg		0,11 kg		0,11 kg		0,11 kg	0,45	6,04	2,74	
	Saborizante naranja	0,01 kg		0,01 kg		0,01 kg		0,01 kg	0,03	6,61	0,19	
	Coberchoc Gotas sem	0,01 kg		0,01 kg		0,01 kg		0,01 kg	0,04	5,23	0,21	
Tortillas de maíz	Panela							2,00 kg	2,00	0,50	1,00	6,36
	Grasa							0,91 kg	0,91	1,56	1,41	
	Huevos							10,00 U	10,00	0,11	1,08	
	Harina de Maíz							5,44 kg	5,44	0,35	1,89	
	Bicarbonato							0,11 kg	0,11	6,96	0,79	
	Saborizante mantequilla							0,03 kg	0,03	6,61	0,19	
Bizcochuelos	Azúcar Monterrey	0,90 kg		0,90 kg		0,92 kg		0,92 kg	3,63	0,95	3,45	47,61
	Huevos	9,88 U		9,88 U		10,12 U		10,12 U	40,00	0,11	4,33	
	Chuno	1,79 kg		1,79 kg		1,84 kg		1,84 kg	7,26	5,43	39,44	
	Saborizante vainilla	0,01 kg		0,01 kg		0,01 kg		0,01 kg	0,03	6,61	0,19	
	Jugo naranja	0,99 kg		0,99 kg		1,01 kg		1,01 kg	4,00	0,05	0,20	

Panadería CUEVA'S

AUXILIAR DE CONSUMO DE MATERIA PRIMA Nro.7



SEMANA: 13 al 19 de mayo del 2024

PRODUCTO	MATERIA PRIMA	LUNES	MARTES	MIÉRCOLES	JUEVES	VIERNES	SÁBADO	DOMINGO	SUBTOTAL			TOTAL
									CANT.	V/U	V/T	
Brazo Gitano	Huevos					10,00 U		10,00 U	20,00	0,11	2,17	7,27
	Harina de Repostería					0,20 kg		0,20 kg	0,40	0,18	0,07	
	Maicena					0,20 kg		0,20 kg	0,40	4,23	1,69	
	Polvo de Hornear					0,01 kg		0,01 kg	0,03	5,64	0,16	
	Azúcar Monterrey					0,40 kg		0,40 kg	0,80	0,95	0,76	
	Leche					0,25 kg		0,25 kg	0,50	3,33	1,67	
	Saborizante vainilla					0,06 kg		0,06 kg	0,11	6,61	0,75	
Torta de vainilla Grande	Harina de Repostería					1,26 kg		1,26 kg	2,52	0,18	0,44	23,53
	Polvo Hornear					0,06 kg		0,06 kg	0,13	5,64	0,72	
	Sal					1,06 kg		1,06 kg	2,13	0,44	0,93	
	Grasas					0,68 kg		0,68 kg	1,36	1,56	2,11	
	Azúcar					1,60 kg		1,60 kg	3,20	0,95	3,04	
	Huevos					9,00 U		9,00 U	18,00	0,11	1,95	
	Saborizante Vainilla					0,01 kg		0,01 kg	0,03	6,61	0,19	
	Leche					1,75 kg		1,75 kg	3,50	3,33	11,67	
	Margarina					0,44 kg		0,44 kg	0,88	2,83	2,49	
Torta de vainilla mediana	Harina de Repostería			0,63 kg		0,63 kg		0,63 kg	1,89	0,18	0,33	17,65
	Polvo Hornear			0,03 kg		0,03 kg		0,03 kg	0,10	5,64	0,54	
	Sal			0,53 kg		0,53 kg		0,53 kg	1,59	0,44	0,70	
	Grasas			0,34 kg		0,34 kg		0,34 kg	1,02	1,56	1,58	
	Azúcar			0,80 kg		0,80 kg		0,80 kg	2,40	0,95	2,28	
	Huevos			4,50 U		4,50 U		4,50 U	13,50	0,11	1,46	
	Saborizante Vainilla			0,01 kg		0,01 kg		0,01 kg	0,02	6,61	0,14	
	Leche			0,88 kg		0,88 kg		0,88 kg	2,63	3,33	8,75	
Margarina			0,22 kg		0,22 kg		0,22 kg	0,66	2,83	1,87		
Torta de vainilla pequeña	Harina de Repostería			0,42 kg		0,42 kg		0,42 kg	1,26	0,18	0,22	11,77
	Polvo Hornear			0,02 kg		0,02 kg		0,02 kg	0,06	5,64	0,36	
	Sal			0,35 kg		0,35 kg		0,35 kg	1,06	0,44	0,47	
	Grasas			0,23 kg		0,23 Kg		0,23 Kg	0,68	1,56	1,05	
	Azúcar			0,53 kg		0,53 Kg		0,53 Kg	1,60	0,95	1,52	
	Huevos			3,00 U		3,00 U		3,00 U	9,00	0,11	0,98	
	Saborizante Vainilla			0,00 kg		0,00 kg		0,00 kg	0,01	6,61	0,09	
	Leche			0,58 kg		0,58 kg		0,58 kg	1,75	3,33	5,83	
Margarina			0,15 kg		0,15 kg		0,15 kg	0,44	2,83	1,24		

Panadería CUEVA'S

AUXILIAR DE CONSUMO DE MATERIA PRIMA Nro.7



SEMANA: 13 al 19 de mayo del 2024

PRODUCTO	MATERIA PRIMA	LUNES	MARTES	MIÉRCOLES	JUEVES	VIERNES	SÁBADO	DOMINGO	SUBTOTAL			TOTAL
									CANT.	V/U	V/T	
Pan de bollo	Azúcar Monterrey	1,81 kg	1,81 kg	1,81 kg	1,81 kg	1,81 kg	1,81 kg	1,81 kg	12,70	0,95	12,07	63,83
	Grasas	0,91 kg	0,91 kg	0,91 kg	0,91 kg	0,91 kg	0,91 kg	0,91 kg	6,35	1,56	9,88	
	Huevos	10,00 U	10,00 U	10,00 U	10,00 U	10,00 U	10,00 U	10,00 U	70,00	0,11	7,58	
	Levadura	0,11 kg	0,11 kg	0,11 kg	0,11 kg	0,11 kg	0,11 kg	0,11 kg	0,79	6,04	4,79	
	Saborisante Vainilla	0,00 kg	0,00 kg	0,00 kg	0,00 kg	0,00 kg	0,00 kg	0,00 kg	0,00	6,61	0,19	
	Sema	0,91 kg	0,91 kg	0,91 kg	0,91 kg	0,91 kg	0,91 kg	0,91 kg	6,35	0,42	2,65	
	Harina Premium	4,54 kg	4,54 kg	4,54 kg	4,54 kg	4,54 kg	4,54 kg	4,54 kg	31,75	0,84	26,67	
Pan integral	Azúcar Monterrey	0,23 kg	0,23 kg	0,23 kg	0,23 kg	0,23 kg	0,23 kg	0,23 kg	1,59	0,95	1,51	24,08
	Sal	0,03 kg	0,03 kg	0,03 kg	0,03 kg	0,03 kg	0,03 kg	0,03 kg	0,20	0,44	0,09	
	Grasas	0,11 kg	0,11 kg	0,11 kg	0,11 kg	0,11 kg	0,11 kg	0,11 kg	0,79	1,56	1,23	
	Huevos	1,00 U	1,00 U	1,00 U	1,00 U	1,00 U	1,00 U	1,00 U	7,00	0,11	0,76	
	Saborisante Mantequilla	0,00 kg	0,00 kg	0,00 kg	0,00 kg	0,00 kg	0,00 kg	0,00 kg	0,00	6,61	0,19	
	Harina Integral	2,72 kg	2,72 kg	2,72 kg	2,72 kg	2,72 kg	2,72 kg	2,72 kg	19,05	0,94	17,91	
	Levadura	0,06 kg	0,06 kg	0,06 kg	0,06 kg	0,06 kg	0,06 kg	0,06 kg	0,40	6,04	2,40	
Roscas	Azúcar Monterrey	0,91 kg	0,91 kg	0,91 kg	0,91 kg	0,91 kg	0,91 kg	0,91 kg	6,35	0,95	6,03	59,23
	Sal	0,01 kg	0,01 kg	0,01 kg	0,01 kg	0,01 kg	0,01 kg	0,01 kg	0,05	0,44	0,02	
	Grasas	0,91 kg	0,91 kg	0,91 kg	0,91 kg	0,91 kg	0,91 kg	0,91 kg	6,35	1,56	9,88	
	Huevos	10,00 U	10,00 U	10,00 U	10,00 U	10,00 U	10,00 U	10,00 U	70,00	0,11	7,58	
	Saborisante Vainilla	0,03 kg	0,03 kg	0,03 kg	0,03 kg	0,03 kg	0,03 kg	0,03 kg	0,20	6,61	1,31	
	Harina Premium	5,44 kg	5,44 kg	5,44 kg	5,44 kg	5,44 kg	5,44 kg	5,44 kg	38,10	0,84	32,01	
	Levadura	0,06 kg	0,06 kg	0,06 kg	0,06 kg	0,06 kg	0,06 kg	0,06 kg	0,40	6,04	2,40	
Pan de sal	Azúcar Monterrey	0,91 kg	0,91 kg	0,91 kg	0,91 kg	0,91 kg	0,91 kg	0,91 kg	6,35	0,95	6,03	61,93
	Sal	0,23 kg	0,23 kg	0,23 kg	0,23 kg	0,23 kg	0,23 kg	0,23 kg	1,59	0,44	0,69	
	Grasas	0,91 kg	0,91 kg	0,91 kg	0,91 kg	0,91 kg	0,91 kg	0,91 kg	6,35	1,56	9,88	
	Huevos	10,00 U	10,00 U	10,00 U	10,00 U	10,00 U	10,00 U	10,00 U	70,00	0,11	7,58	
	Saborisante Naranja	0,02 kg	0,02 kg	0,02 kg	0,02 kg	0,02 kg	0,02 kg	0,02 kg	0,14	6,61	0,94	
	Harina Premium	5,44 kg	5,44 kg	5,44 kg	5,44 kg	5,44 kg	5,44 kg	5,44 kg	38,10	0,84	32,01	
	Levadura	0,11 kg	0,11 kg	0,11 kg	0,11 kg	0,11 kg	0,11 kg	0,11 kg	0,79	6,04	4,79	
Pan enrollado	Azúcar Monterrey	0,91 kg	0,91 kg	0,91 kg	0,91 kg	0,91 kg	0,91 kg	0,91 kg	6,35	0,95	6,03	62,30
	Sal	0,23 kg	0,23 kg	0,23 kg	0,23 kg	0,23 kg	0,23 kg	0,23 kg	1,59	0,44	0,69	
	Grasas	0,91 kg	0,91 kg	0,91 kg	0,91 kg	0,91 kg	0,91 kg	0,91 kg	6,35	1,56	9,88	
	Huevos	10,00 U	10,00 U	10,00 U	10,00 U	10,00 U	10,00 U	10,00 U	70,00	0,11	7,58	
	Saborisante Naranja	0,03 kg	0,03 kg	0,03 kg	0,03 kg	0,03 kg	0,03 kg	0,03 kg	0,20	6,61	1,31	
	Harina Premium	5,44 kg	5,44 kg	5,44 kg	5,44 kg	5,44 kg	5,44 kg	5,44 kg	38,10	0,84	32,01	
	Levadura	0,11 kg	0,11 kg	0,11 kg	0,11 kg	0,11 kg	0,11 kg	0,11 kg	0,79	6,04	4,79	

Panadería CUEVA'S

AUXILIAR DE CONSUMO DE MATERIA PRIMA Nro.7



SEMANA: 13 al 19 de mayo del 2024

PRODUCTO	MATERIA PRIMA	LUNES	MARTES	MIÉRCOLES	JUEVES	VIERNES	SÁBADO	DOMINGO	SUBTOTAL			TOTAL
									CANT.	V/U	V/T	
Pan de chocolate	Azúcar Monterrey	0,91 kg		0,91 kg		0,91 kg		0,91 kg	3,63	0,95	3,45	39,57
	Grasas	0,91 kg		0,91 kg		0,91 kg		0,91 kg	3,63	1,56	5,64	
	Huevos	10,00 U		10,00 U		10,00 U		10,00 U	40,00	0,11	4,33	
	Saborisante Vainilla	0,01 kg		0,01 kg		0,01 kg		0,01 kg	0,06	6,61	0,37	
	Coberchoc Gotas Sem	0,23 kg		0,23 kg		0,23 kg		0,23 kg	0,91	5,23	4,74	
	Harina Premium	5,44 kg		5,44 kg		5,44 kg		5,44 kg	21,77	0,84	18,29	
	Levadura	0,11 kg		0,11 kg		0,11 kg		0,11 kg	0,45	6,04	2,74	
Pan de leche	Azúcar Monterrey	0,91 kg		0,91 kg		0,91 kg		0,91 kg	3,63	0,95	3,45	40,47
	Grasas	0,91 kg		0,91 kg		0,91 kg		0,91 kg	3,63	1,56	5,64	
	Huevos	6,25 U		6,25 U		6,25 U		6,25 U	25,00	0,11	2,71	
	Leche	0,75 kg		0,75 kg		0,75 kg		0,75 kg	3,00	3,33	10,00	
	Saborisante Naranja	0,01 kg		0,01 kg		0,01 kg		0,01 kg	0,06	6,61	0,37	
	Polvo de Hornear	0,01 kg		0,01 kg		0,01 kg		0,01 kg	0,03	5,64	0,16	
	Harina Premium	4,99 kg		4,99 kg		4,99 kg		4,99 kg	19,96	0,84	16,76	
Levadura	0,06 kg		0,06 kg		0,06 kg		0,06 kg	0,23	6,04	1,37		
Pan de dulce	Azúcar Monterrey	1,30 kg	1,30 kg	1,30 kg	1,30 kg	1,30 kg	1,30 kg	1,30 kg	9,07	0,95	8,62	61,65
	Huevos	7,14 U	7,14 U	7,14 U	7,14 U	7,14 U	7,14 U	7,14 U	50,00	0,11	5,42	
	Grasas	0,91 kg	0,91 kg	0,91 kg	0,91 kg	0,91 kg	0,91 kg	0,91 kg	6,35	1,56	9,88	
	Levadura	0,11 kg	0,11 kg	0,11 kg	0,11 kg	0,11 kg	0,11 kg	0,11 kg	0,79	6,04	4,79	
	Saborisante Naranja	0,02 kg	0,02 kg	0,02 kg	0,02 kg	0,02 kg	0,02 kg	0,02 kg	0,14	6,61	0,94	
	Harina Premium	5,44 kg	5,44 kg	5,44 kg	5,44 kg	5,44 kg	5,44 kg	5,44 kg	38,10	0,84	32,01	
Cañitas	Azúcar Monterrey	1,30 kg	1,30 kg	1,30 kg	1,30 kg	1,30 kg	1,30 kg	1,30 kg	9,07	0,95	8,62	51,97
	Huevos	4,29 U	4,29 U	4,29 U	4,29 U	4,29 U	4,29 U	4,29 U	30,00	0,11	3,25	
	Grasas	0,45 kg	0,45 kg	0,45 kg	0,45 kg	0,45 kg	0,45 kg	0,45 kg	3,18	1,56	4,94	
	Levadura	0,11 kg	0,11 kg	0,11 kg	0,11 kg	0,11 kg	0,11 kg	0,11 kg	0,79	6,04	4,79	
	Saborisante vainilla	0,01 kg	0,01 kg	0,01 kg	0,01 kg	0,01 kg	0,01 kg	0,01 kg	0,09	6,61	0,56	
	Harina Premium	3,89 kg	3,89 kg	3,89 kg	3,89 kg	3,89 kg	3,89 kg	3,89 kg	27,22	0,84	22,86	
Mermelada Miel Mora	0,32 kg	0,32 kg	0,32 kg	0,32 kg	0,32 kg	0,32 kg	0,32 kg	2,27	3,06	6,95		
Palanquetas	Azúcar Monterrey	0,91 kg	0,91 kg	0,91 kg	0,91 kg	0,91 kg	0,91 kg	0,91 kg	6,35	0,95	6,03	54,59
	Huevos	4,29 kg	4,29 kg	4,29 kg	4,29 kg	4,29 kg	4,29 kg	4,29 kg	30,00	0,11	3,25	
	Grasas	0,91 kg	0,91 kg	0,91 kg	0,91 kg	0,91 kg	0,91 kg	0,91 kg	6,35	1,56	9,88	
	Levadura	0,06 kg	0,06 kg	0,06 kg	0,06 kg	0,06 kg	0,06 kg	0,06 kg	0,40	6,04	2,40	
	Sal	0,03 kg	0,03 kg	0,03 kg	0,03 kg	0,03 kg	0,03 kg	0,03 kg	0,20	0,44	0,09	
	Saborisante vainilla	0,02 kg	0,02 kg	0,02 kg	0,02 kg	0,02 kg	0,02 kg	0,02 kg	0,14	6,61	0,94	
	Harina Premium	5,44 kg	5,44 kg	5,44 kg	5,44 kg	5,44 kg	5,44 kg	5,44 kg	38,10	0,84	32,01	

Panadería CUEVA'S

AUXILIAR DE CONSUMO DE MATERIA PRIMA Nro.7



SEMANA: 13 al 19 de mayo del 2024

PRODUCTO	MATERIA PRIMA	LUNES	MARTES	MIÉRCOLES	JUEVES	VIERNES	SÁBADO	DOMINGO	SUBTOTAL			TOTAL
									CANT.	V/U	V/T	
Pasta	Azúcar Monterrey	0,91 kg	0,91 kg	0,91 kg	0,91 kg	0,91 kg	0,91 kg	0,91 kg	6,35	0,95	6,03	54,59
	Huevos	4,29 kg	4,29 kg	4,29 kg	4,29 kg	4,29 kg	4,29 kg	4,29 kg	30,00	0,11	3,25	
	Grasas	0,91 kg	0,91 kg	0,91 kg	0,91 kg	0,91 kg	0,91 kg	0,91 kg	6,35	1,56	9,88	
	Levadura	0,06 kg	0,06 kg	0,06 kg	0,06 kg	0,06 kg	0,06 kg	0,06 kg	0,40	6,04	2,40	
	Sal	0,03 kg	0,03 kg	0,03 kg	0,03 kg	0,03 kg	0,03 kg	0,03 kg	0,20	0,44	0,09	
	Saborisante Naranja	0,02 kg	0,02 kg	0,02 kg	0,02 kg	0,02 kg	0,02 kg	0,02 kg	0,14	6,61	0,94	
	Harina Premium	5,44 kg	5,44 kg	5,44 kg	5,44 kg	5,44 kg	5,44 kg	5,44 kg	38,10	0,84	32,01	
Empanadas de manjar	Azúcar Monterrey	0,91 kg	0,91 kg	0,91 kg	0,91 kg	0,91 kg	0,91 kg	0,91 kg	6,35	0,95	6,03	69,04
	Huevos	7,14 kg	7,14 kg	7,14 kg	7,14 kg	7,14 kg	7,14 kg	7,14 kg	50,00	0,11	5,42	
	Grasas	0,91 kg	0,91 kg	0,91 kg	0,91 kg	0,91 kg	0,91 kg	0,91 kg	6,35	1,56	9,88	
	Levadura	0,17 kg	0,17 kg	0,17 kg	0,17 kg	0,17 kg	0,17 kg	0,17 kg	1,19	6,04	7,19	
	Sal	0,02 kg	0,02 kg	0,02 kg	0,02 kg	0,02 kg	0,02 kg	0,02 kg	0,15	0,44	0,07	
	Saborisante Aníz	0,02 kg	0,02 kg	0,02 kg	0,02 kg	0,02 kg	0,02 kg	0,02 kg	0,14	5,28	0,75	
	Harina Premium	5,44 kg	5,44 kg	5,44 kg	5,44 kg	5,44 kg	5,44 kg	5,44 kg	38,10	0,84	32,01	
Manjar Postre de Leche	0,45 kg	0,45 kg	0,45 kg	0,45 kg	0,45 kg	0,45 kg	0,45 kg	3,18	2,42	7,70		
Empanadas de queso	Azúcar Monterrey	0,91 kg	0,91 kg	0,91 kg	0,91 kg	0,91 kg	0,91 kg	0,91 kg	6,35	0,95	6,03	63,59
	Huevos	7,14 kg	7,14 kg	7,14 kg	7,14 kg	7,14 kg	7,14 kg	7,14 kg	50,00	0,11	5,42	
	Grasas	0,91 kg	0,91 kg	0,91 kg	0,91 kg	0,91 kg	0,91 kg	0,91 kg	6,35	1,56	9,88	
	Levadura	0,17 kg	0,17 kg	0,17 kg	0,17 kg	0,17 kg	0,17 kg	0,17 kg	1,19	6,04	7,19	
	Sal	0,02 kg	0,02 kg	0,02 kg	0,02 kg	0,02 kg	0,02 kg	0,02 kg	0,15	0,44	0,07	
	Saborisante Aníz	0,02 kg	0,02 kg	0,02 kg	0,02 kg	0,02 kg	0,02 kg	0,02 kg	0,14	5,28	0,75	
	Harina Premium	5,44 kg	5,44 kg	5,44 kg	5,44 kg	5,44 kg	5,44 kg	5,44 kg	38,10	0,84	32,01	
Queso	0,14 kg	0,14 kg	0,14 kg	0,14 kg	0,14 kg	0,14 kg	0,14 kg	1,00	2,25	2,25		
TOTAL		205,83 kg	153,44 kg	219,05 kg	153,44 kg	249,29 kg	153,44 kg	307,66 kg	1.442,16	515,02	856,14	856,14

Panadería CUEVA'S

AUXILIAR DE CONSUMO DE MATERIA PRIMA Nro.8



SEMANA: 20 al 26 de mayo del 2024

PRODUCTO	MATERIA PRIMA	LUNES	MARTES	MIÉRCOLES	JUEVES	VIERNES	SÁBADO	DOMINGO	SUBTOTAL			TOTAL
									CANT.	V/U	V/T	
Suspiros Grandes	Azúcar Monterrey							0,48 kg	0,48	0,95	0,46	1,43
	Huevos							7,00 U	7,00	0,11	0,76	
	Saborisante de naranja							0,03 Kg	0,03	6,61	0,19	
	Maicena							0,01 kg	0,01	4,23	0,03	
Suspiros pequeños	Azúcar Monterrey							0,12 kg	0,12	0,95	0,11	0,36
	Claras de huevo							2,00 U	2,00	0,11	0,22	
	Saborisante de naranja							0,00 kg	0,00	6,61	0,02	
	Maicena							0,00 kg	0,00	4,23	0,01	
Rosquillas	Azúcar Monterrey							0,23 kg	0,23	0,95	0,22	8,61
	Sal							0,06 kg	0,06	0,44	0,02	
	Grasas							0,45 kg	0,45	1,56	0,71	
	Leche							1,00 U	1,00	3,33	3,33	
	Huevos							4,00 U	4,00	0,11	0,43	
	Levadura							0,06 kg	0,06	6,04	0,34	
	Saborisante Vainilla							0,03 kg	0,03	6,61	0,19	
	Harina Premium							3,63 kg	3,63	0,84	3,05	
Polvo de Hornear							0,06 kg	0,06	5,64	0,32		
Deditos	Azúcar Monterrey							0,07 kg	0,07	0,95	0,06	0,58
	Grasas							0,07 kg	0,07	1,56	0,11	
	Huevos							1,00 U	1,00	0,11	0,11	
	Harina Premium							0,16 kg	0,16	0,84	0,13	
	Polvo de Hornear							0,00 kg	0,00	5,64	0,02	
Conchas	Saborizante Aniz							0,03 kg	0,03	5,28	0,15	2,83
	Azúcar Monterrey							0,41 kg	0,41	0,95	0,39	
	Grasas							0,41 kg	0,41	1,56	0,64	
	Huevos							5,00 U	5,00	0,11	0,54	
	Harina Premium							0,95 kg	0,95	0,84	0,80	
	Polvo de Hornear							0,02 kg	0,02	5,64	0,10	
Galletas	Saborizante Aniz							0,03 kg	0,03	5,28	0,15	1,33
	Coberchoc Gotas sem							0,04 kg	0,04	5,23	0,22	
	Azúcar Monterrey							0,20 kg	0,20	0,95	0,19	
Galletas	Grasas							0,20 kg	0,20	1,56	0,32	1,33
	Huevos							2,00 U	2,00	0,11	0,22	
	Harina Premium							0,48 kg	0,48	0,84	0,40	
	Polvo de Hornear							0,01 kg	0,01	5,64	0,05	
	Saborizante Aniz							0,03 kg	0,03	5,28	0,15	

Panadería CUEVA'S

AUXILIAR DE CONSUMO DE MATERIA PRIMA Nro.8



SEMANA: 20 al 26 de mayo del 2024

PRODUCTO	MATERIA PRIMA	LUNES	MARTES	MIÉRCOLES	JUEVES	VIERNES	SÁBADO	DOMINGO	SUBTOTAL			TOTAL
									CANT.	V/U	V/T	
Conchitas de chocolate	Azúcar Monterrey					0,20 kg		0,20 kg	0,41	0,95	0,39	2,61
	Grasas					0,20 kg		0,20 kg	0,41	1,56	0,64	
	Huevos					2,00 U		2,00 U	4,00	0,11	0,43	
	Harina Premium					0,48 kg		0,48 kg	0,95	0,84	0,80	
	Polvo de Hornear					0,01 kg		0,01 kg	0,02	5,64	0,10	
	Saborizante Aniz					0,01 kg		0,01 kg	0,03	5,28	0,15	
	Coberchoc Gotas sem					0,01 kg		0,01 kg	0,02	5,23	0,11	
Mini Galletas	Azúcar Monterrey							0,02 kg	0,02	0,95	0,02	0,36
	Grasas							0,02 kg	0,02	1,56	0,04	
	Huevos							1,00 U	1,00	0,11	0,11	
	Harina Premium							0,05 kg	0,05	0,84	0,04	
	Polvo de Hornear							0,00 kg	0,00	5,64	0,01	
	Saborizante Aniz							0,03 kg	0,03	5,28	0,15	
Carmelitas	Azúcar Monterrey							0,91 kg	0,91	0,95	0,86	5,96
	Grasas							0,91 kg	0,91	1,56	1,41	
	Huevos							3,00 U	3,00	0,11	0,33	
	Harina Premium							3,63 kg	3,63	0,84	3,05	
	Saborizante Aniz							0,03 kg	0,03	5,28	0,15	
	Polvo de Hornear							0,03 kg	0,03	5,64	0,16	
Donas	Azúcar Monterrey	0,45 kg		0,45 kg		0,45 kg		0,45 kg	1,81	0,95	1,72	11,05
	Sal	0,03 kg		0,03 kg		0,03 kg		0,03 kg	0,11	0,44	0,05	
	Grasa	0,45 kg		0,45 kg		0,45 kg		0,45 kg	1,81	1,56	2,82	
	Huevos	4,00 U		4,00 U		4,00 U		4,00 U	16,00	0,11	1,73	
	Harina de Repostería	2,27 kg		2,27 kg		2,27 kg		2,27 kg	9,07	0,18	1,59	
	Levadura	0,11 kg		0,11 kg		0,11 kg		0,11 kg	0,45	6,04	2,74	
	Saborizante naranja	0,01 kg		0,01 kg		0,01 kg		0,01 kg	0,03	6,61	0,19	
	Coberchoc Gotas sem	0,01 kg		0,01 kg		0,01 kg		0,01 kg	0,04	5,23	0,21	
Tortillas de maíz	Panela							2,00 kg	2,00	0,50	1,00	6,36
	Grasa							0,91 kg	0,91	1,56	1,41	
	Huevos							10,00 U	10,00	0,11	1,08	
	Harina de Maíz							5,44 kg	5,44	0,35	1,89	
	Bicarbonato							0,11 kg	0,11	6,96	0,79	
	Saborizante mantequilla							0,03 kg	0,03	6,61	0,19	
Bizcochuelos	Azúcar Monterrey	0,90 kg		0,90 kg		0,92 kg		0,92 kg	3,63	0,95	3,45	47,61
	Huevos	9,88 U		9,88 U		10,12 U		10,12 U	40,00	0,11	4,33	
	Chuno	1,79 kg		1,79 kg		1,84 kg		1,84 kg	7,26	5,43	39,44	
	Saborizante vainilla	0,01 kg		0,01 kg		0,01 kg		0,01 kg	0,03	6,61	0,19	
	Jugo naranja	0,99 kg		0,99 kg		1,01 kg		1,01 kg	4,00	0,05	0,20	

Panadería CUEVA'S

AUXILIAR DE CONSUMO DE MATERIA PRIMA Nro.8



SEMANA: 20 al 26 de mayo del 2024

PRODUCTO	MATERIA PRIMA	LUNES	MARTES	MIÉRCOLES	JUEVES	VIERNES	SÁBADO	DOMINGO	SUBTOTAL			TOTAL
									CANT.	V/U	V/T	
Brazo Gitano	Huevos					10,00 U		10,00 U	20,00	0,11	2,17	7,27
	Harina de Repostería					0,20 kg		0,20 kg	0,40	0,18	0,07	
	Maicena					0,20 kg		0,20 kg	0,40	4,23	1,69	
	Polvo de Hornear					0,01 kg		0,01 kg	0,03	5,64	0,16	
	Azúcar Monterrey					0,40 kg		0,40 kg	0,80	0,95	0,76	
	Leche					0,25 kg		0,25 kg	0,50	3,33	1,67	
	Saborizante vainilla					0,06 kg		0,06 kg	0,11	6,61	0,75	
Torta de vainilla Grande	Harina de Repostería					1,26 kg		1,26 kg	2,52	0,18	0,44	23,53
	Polvo Hornear					0,06 kg		0,06 kg	0,13	5,64	0,72	
	Sal					1,06 kg		1,06 kg	2,13	0,44	0,93	
	Grasas					0,68 kg		0,68 kg	1,36	1,56	2,11	
	Azúcar					1,60 kg		1,60 kg	3,20	0,95	3,04	
	Huevos					9,00 U		9,00 U	18,00	0,11	1,95	
	Saborizante Vainilla					0,01 kg		0,01 kg	0,03	6,61	0,19	
	Leche					1,75 kg		1,75 kg	3,50	3,33	11,67	
	Margarina					0,44 kg		0,44 kg	0,88	2,83	2,49	
Torta de vainilla mediana	Harina de Repostería			0,63 kg		0,63 kg		0,63 kg	1,89	0,18	0,33	17,65
	Polvo Hornear			0,03 kg		0,03 kg		0,03 kg	0,10	5,64	0,54	
	Sal			0,53 kg		0,53 kg		0,53 kg	1,59	0,44	0,70	
	Grasas			0,34 kg		0,34 kg		0,34 kg	1,02	1,56	1,58	
	Azúcar			0,80 kg		0,80 kg		0,80 kg	2,40	0,95	2,28	
	Huevos			4,50 U		4,50 U		4,50 U	13,50	0,11	1,46	
	Saborizante Vainilla			0,01 kg		0,01 kg		0,01 kg	0,02	6,61	0,14	
	Leche			0,88 kg		0,88 kg		0,88 kg	2,63	3,33	8,75	
Margarina			0,22 kg		0,22 kg		0,22 kg	0,66	2,83	1,87		
Torta de vainilla pequeña	Harina de Repostería			0,42 kg		0,42 kg		0,42 kg	1,26	0,18	0,22	11,77
	Polvo Hornear			0,02 kg		0,02 kg		0,02 kg	0,06	5,64	0,36	
	Sal			0,35 kg		0,35 kg		0,35 kg	1,06	0,44	0,47	
	Grasas			0,23 kg		0,23 Kg		0,23 Kg	0,68	1,56	1,05	
	Azúcar			0,53 kg		0,53 Kg		0,53 Kg	1,60	0,95	1,52	
	Huevos			3,00 U		3,00 U		3,00 U	9,00	0,11	0,98	
	Saborizante Vainilla			0,00 kg		0,00 kg		0,00 kg	0,01	6,61	0,09	
	Leche			0,58 kg		0,58 kg		0,58 kg	1,75	3,33	5,83	
Margarina			0,15 kg		0,15 kg		0,15 kg	0,44	2,83	1,24		

Panadería CUEVA'S

AUXILIAR DE CONSUMO DE MATERIA PRIMA Nro.8



SEMANA: 20 al 26 de mayo del 2024

PRODUCTO	MATERIA PRIMA	LUNES	MARTES	MIÉRCOLES	JUEVES	VIERNES	SÁBADO	DOMINGO	SUBTOTAL			TOTAL
									CANT.	V/U	V/T	
Pan de bollo	Azúcar Monterrey	1,81 kg	1,81 kg	1,81 kg	1,81 kg	1,81 kg	1,81 kg	1,81 kg	12,70	0,95	12,07	63,83
	Grasas	0,91 kg	0,91 kg	0,91 kg	0,91 kg	0,91 kg	0,91 kg	0,91 kg	6,35	1,56	9,88	
	Huevos	10,00 U	10,00 U	10,00 U	10,00 U	10,00 U	10,00 U	10,00 U	70,00	0,11	7,58	
	Levadura	0,11 kg	0,11 kg	0,11 kg	0,11 kg	0,11 kg	0,11 kg	0,11 kg	0,79	6,04	4,79	
	Saborisante Vainilla	0,00 kg	0,00 kg	0,00 kg	0,00 kg	0,00 kg	0,00 kg	0,00 kg	0,00	6,61	0,19	
	Sema	0,91 kg	0,91 kg	0,91 kg	0,91 kg	0,91 kg	0,91 kg	0,91 kg	6,35	0,42	2,65	
	Harina Premium	4,54 kg	4,54 kg	4,54 kg	4,54 kg	4,54 kg	4,54 kg	4,54 kg	31,75	0,84	26,67	
Pan integral	Azúcar Monterrey	0,23 kg	0,23 kg	0,23 kg	0,23 kg	0,23 kg	0,23 kg	0,23 kg	1,59	0,95	1,51	24,08
	Sal	0,03 kg	0,03 kg	0,03 kg	0,03 kg	0,03 kg	0,03 kg	0,03 kg	0,20	0,44	0,09	
	Grasas	0,11 kg	0,11 kg	0,11 kg	0,11 kg	0,11 kg	0,11 kg	0,11 kg	0,79	1,56	1,23	
	Huevos	1,00 U	1,00 U	1,00 U	1,00 U	1,00 U	1,00 U	1,00 U	7,00	0,11	0,76	
	Saborisante Mantequilla	0,00 kg	0,00 kg	0,00 kg	0,00 kg	0,00 kg	0,00 kg	0,00 kg	0,00	6,61	0,19	
	Harina Integral	2,72 kg	2,72 kg	2,72 kg	2,72 kg	2,72 kg	2,72 kg	2,72 kg	19,05	0,94	17,91	
	Levadura	0,06 kg	0,06 kg	0,06 kg	0,06 kg	0,06 kg	0,06 kg	0,06 kg	0,40	6,04	2,40	
Roscas	Azúcar Monterrey	0,91 kg	0,91 kg	0,91 kg	0,91 kg	0,91 kg	0,91 kg	0,91 kg	6,35	0,95	6,03	59,23
	Sal	0,01 kg	0,01 kg	0,01 kg	0,01 kg	0,01 kg	0,01 kg	0,01 kg	0,05	0,44	0,02	
	Grasas	0,91 kg	0,91 kg	0,91 kg	0,91 kg	0,91 kg	0,91 kg	0,91 kg	6,35	1,56	9,88	
	Huevos	10,00 U	10,00 U	10,00 U	10,00 U	10,00 U	10,00 U	10,00 U	70,00	0,11	7,58	
	Saborisante Vainilla	0,03 kg	0,03 kg	0,03 kg	0,03 kg	0,03 kg	0,03 kg	0,03 kg	0,20	6,61	1,31	
	Harina Premium	5,44 kg	5,44 kg	5,44 kg	5,44 kg	5,44 kg	5,44 kg	5,44 kg	38,10	0,84	32,01	
	Levadura	0,06 kg	0,06 kg	0,06 kg	0,06 kg	0,06 kg	0,06 kg	0,06 kg	0,40	6,04	2,40	
Pan de sal	Azúcar Monterrey	0,91 kg	0,91 kg	0,91 kg	0,91 kg	0,91 kg	0,91 kg	0,91 kg	6,35	0,95	6,03	61,93
	Sal	0,23 kg	0,23 kg	0,23 kg	0,23 kg	0,23 kg	0,23 kg	0,23 kg	1,59	0,44	0,69	
	Grasas	0,91 kg	0,91 kg	0,91 kg	0,91 kg	0,91 kg	0,91 kg	0,91 kg	6,35	1,56	9,88	
	Huevos	10,00 U	10,00 U	10,00 U	10,00 U	10,00 U	10,00 U	10,00 U	70,00	0,11	7,58	
	Saborisante Naranja	0,02 kg	0,02 kg	0,02 kg	0,02 kg	0,02 kg	0,02 kg	0,02 kg	0,14	6,61	0,94	
	Harina Premium	5,44 kg	5,44 kg	5,44 kg	5,44 kg	5,44 kg	5,44 kg	5,44 kg	38,10	0,84	32,01	
	Levadura	0,11 kg	0,11 kg	0,11 kg	0,11 kg	0,11 kg	0,11 kg	0,11 kg	0,79	6,04	4,79	
Pan enrollado	Azúcar Monterrey	0,91 kg	0,91 kg	0,91 kg	0,91 kg	0,91 kg	0,91 kg	0,91 kg	6,35	0,95	6,03	62,30
	Sal	0,23 kg	0,23 kg	0,23 kg	0,23 kg	0,23 kg	0,23 kg	0,23 kg	1,59	0,44	0,69	
	Grasas	0,91 kg	0,91 kg	0,91 kg	0,91 kg	0,91 kg	0,91 kg	0,91 kg	6,35	1,56	9,88	
	Huevos	10,00 U	10,00 U	10,00 U	10,00 U	10,00 U	10,00 U	10,00 U	70,00	0,11	7,58	
	Saborisante Naranja	0,03 kg	0,03 kg	0,03 kg	0,03 kg	0,03 kg	0,03 kg	0,03 kg	0,20	6,61	1,31	
	Harina Premium	5,44 kg	5,44 kg	5,44 kg	5,44 kg	5,44 kg	5,44 kg	5,44 kg	38,10	0,84	32,01	
	Levadura	0,11 kg	0,11 kg	0,11 kg	0,11 kg	0,11 kg	0,11 kg	0,11 kg	0,79	6,04	4,79	

Panadería CUEVA'S

AUXILIAR DE CONSUMO DE MATERIA PRIMA Nro.8



SEMANA: 20 al 26 de mayo del 2024

PRODUCTO	MATERIA PRIMA	LUNES	MARTES	MIÉRCOLES	JUEVES	VIERNES	SÁBADO	DOMINGO	SUBTOTAL			TOTAL
									CANT.	V/U	V/T	
Pan de chocolate	Azúcar Monterrey	0,91 kg		0,91 kg		0,91 kg		0,91 kg	3,63	0,95	3,45	39,57
	Grasas	0,91 kg		0,91 kg		0,91 kg		0,91 kg	3,63	1,56	5,64	
	Huevos	10,00 U		10,00 U		10,00 U		10,00 U	40,00	0,11	4,33	
	Saborisante Vainilla	0,01 kg		0,01 kg		0,01 kg		0,01 kg	0,06	6,61	0,37	
	Coberchoc Gotas Sem	0,23 kg		0,23 kg		0,23 kg		0,23 kg	0,91	5,23	4,74	
	Harina Premium	5,44 kg		5,44 kg		5,44 kg		5,44 kg	21,77	0,84	18,29	
	Levadura	0,11 kg		0,11 kg		0,11 kg		0,11 kg	0,45	6,04	2,74	
Pan de leche	Azúcar Monterrey	0,91 kg		0,91 kg		0,91 kg		0,91 kg	3,63	0,95	3,45	40,47
	Grasas	0,91 kg		0,91 kg		0,91 kg		0,91 kg	3,63	1,56	5,64	
	Huevos	6,25 U		6,25 U		6,25 U		6,25 U	25,00	0,11	2,71	
	Leche	0,75 kg		0,75 kg		0,75 kg		0,75 kg	3,00	3,33	10,00	
	Saborisante Naranja	0,01 kg		0,01 kg		0,01 kg		0,01 kg	0,06	6,61	0,37	
	Polvo de Hornear	0,01 kg		0,01 kg		0,01 kg		0,01 kg	0,03	5,64	0,16	
	Harina Premium	4,99 kg		4,99 kg		4,99 kg		4,99 kg	19,96	0,84	16,76	
	Levadura	0,06 kg		0,06 kg		0,06 kg		0,06 kg	0,23	6,04	1,37	
Pan de dulce	Azúcar Monterrey	1,30 kg	1,30 kg	1,30 kg	1,30 kg	1,30 kg	1,30 kg	1,30 kg	9,07	0,95	8,62	61,65
	Huevos	7,14 U	7,14 U	7,14 U	7,14 U	7,14 U	7,14 U	7,14 U	50,00	0,11	5,42	
	Grasas	0,91 kg	0,91 kg	0,91 kg	0,91 kg	0,91 kg	0,91 kg	0,91 kg	6,35	1,56	9,88	
	Levadura	0,11 kg	0,11 kg	0,11 kg	0,11 kg	0,11 kg	0,11 kg	0,11 kg	0,79	6,04	4,79	
	Saborisante Naranja	0,02 kg	0,02 kg	0,02 kg	0,02 kg	0,02 kg	0,02 kg	0,02 kg	0,14	6,61	0,94	
	Harina Premium	5,44 kg	5,44 kg	5,44 kg	5,44 kg	5,44 kg	5,44 kg	5,44 kg	38,10	0,84	32,01	
Cañitas	Azúcar Monterrey	1,30 kg	1,30 kg	1,30 kg	1,30 kg	1,30 kg	1,30 kg	1,30 kg	9,07	0,95	8,62	51,97
	Huevos	4,29 U	4,29 U	4,29 U	4,29 U	4,29 U	4,29 U	4,29 U	30,00	0,11	3,25	
	Grasas	0,45 kg	0,45 kg	0,45 kg	0,45 kg	0,45 kg	0,45 kg	0,45 kg	3,18	1,56	4,94	
	Levadura	0,11 kg	0,11 kg	0,11 kg	0,11 kg	0,11 kg	0,11 kg	0,11 kg	0,79	6,04	4,79	
	Saborisante vainilla	0,01 kg	0,01 kg	0,01 kg	0,01 kg	0,01 kg	0,01 kg	0,01 kg	0,09	6,61	0,56	
	Harina Premium	3,89 kg	3,89 kg	3,89 kg	3,89 kg	3,89 kg	3,89 kg	3,89 kg	27,22	0,84	22,86	
	Mermelada Miel Mora	0,32 kg	0,32 kg	0,32 kg	0,32 kg	0,32 kg	0,32 kg	0,32 kg	2,27	3,06	6,95	
Palanquetas	Azúcar Monterrey	0,91 kg	0,91 kg	0,91 kg	0,91 kg	0,91 kg	0,91 kg	0,91 kg	6,35	0,95	6,03	54,59
	Huevos	4,29 kg	4,29 kg	4,29 kg	4,29 kg	4,29 kg	4,29 kg	4,29 kg	30,00	0,11	3,25	
	Grasas	0,91 kg	0,91 kg	0,91 kg	0,91 kg	0,91 kg	0,91 kg	0,91 kg	6,35	1,56	9,88	
	Levadura	0,06 kg	0,06 kg	0,06 kg	0,06 kg	0,06 kg	0,06 kg	0,06 kg	0,40	6,04	2,40	
	Sal	0,03 kg	0,03 kg	0,03 kg	0,03 kg	0,03 kg	0,03 kg	0,03 kg	0,20	0,44	0,09	
	Saborisante vainilla	0,02 kg	0,02 kg	0,02 kg	0,02 kg	0,02 kg	0,02 kg	0,02 kg	0,14	6,61	0,94	
	Harina Premium	5,44 kg	5,44 kg	5,44 kg	5,44 kg	5,44 kg	5,44 kg	5,44 kg	38,10	0,84	32,01	

Panadería CUEVA'S

AUXILIAR DE CONSUMO DE MATERIA PRIMA Nro.8



SEMANA: 20 al 26 de mayo del 2024

PRODUCTO	MATERIA PRIMA	LUNES	MARTES	MIÉRCOLES	JUEVES	VIERNES	SÁBADO	DOMINGO	SUBTOTAL			TOTAL
									CANT.	V/U	V/T	
Pasta	Azúcar Monterrey	0,91 kg	0,91 kg	0,91 kg	0,91 kg	0,91 kg	0,91 kg	0,91 kg	6,35	0,95	6,03	54,59
	Huevos	4,29 kg	4,29 kg	4,29 kg	4,29 kg	4,29 kg	4,29 kg	4,29 kg	30,00	0,11	3,25	
	Grasas	0,91 kg	0,91 kg	0,91 kg	0,91 kg	0,91 kg	0,91 kg	0,91 kg	6,35	1,56	9,88	
	Levadura	0,06 kg	0,06 kg	0,06 kg	0,06 kg	0,06 kg	0,06 kg	0,06 kg	0,40	6,04	2,40	
	Sal	0,03 kg	0,03 kg	0,03 kg	0,03 kg	0,03 kg	0,03 kg	0,03 kg	0,20	0,44	0,09	
	Saborisante Naranja	0,02 kg	0,02 kg	0,02 kg	0,02 kg	0,02 kg	0,02 kg	0,02 kg	0,14	6,61	0,94	
	Harina Premium	5,44 kg	5,44 kg	5,44 kg	5,44 kg	5,44 kg	5,44 kg	5,44 kg	38,10	0,84	32,01	
Empanadas de manjar	Azúcar Monterrey	0,91 kg	0,91 kg	0,91 kg	0,91 kg	0,91 kg	0,91 kg	0,91 kg	6,35	0,95	6,03	69,04
	Huevos	7,14 kg	7,14 kg	7,14 kg	7,14 kg	7,14 kg	7,14 kg	7,14 kg	50,00	0,11	5,42	
	Grasas	0,91 kg	0,91 kg	0,91 kg	0,91 kg	0,91 kg	0,91 kg	0,91 kg	6,35	1,56	9,88	
	Levadura	0,17 kg	0,17 kg	0,17 kg	0,17 kg	0,17 kg	0,17 kg	0,17 kg	1,19	6,04	7,19	
	Sal	0,02 kg	0,02 kg	0,02 kg	0,02 kg	0,02 kg	0,02 kg	0,02 kg	0,15	0,44	0,07	
	Saborisante Aníz	0,02 kg	0,02 kg	0,02 kg	0,02 kg	0,02 kg	0,02 kg	0,02 kg	0,14	5,28	0,75	
	Harina Premium	5,44 kg	5,44 kg	5,44 kg	5,44 kg	5,44 kg	5,44 kg	5,44 kg	38,10	0,84	32,01	
Manjar Postre de Leche	0,45 kg	0,45 kg	0,45 kg	0,45 kg	0,45 kg	0,45 kg	0,45 kg	3,18	2,42	7,70		
Empanadas de queso	Azúcar Monterrey	0,91 kg	0,91 kg	0,91 kg	0,91 kg	0,91 kg	0,91 kg	0,91 kg	6,35	0,95	6,03	63,59
	Huevos	7,14 kg	7,14 kg	7,14 kg	7,14 kg	7,14 kg	7,14 kg	7,14 kg	50,00	0,11	5,42	
	Grasas	0,91 kg	0,91 kg	0,91 kg	0,91 kg	0,91 kg	0,91 kg	0,91 kg	6,35	1,56	9,88	
	Levadura	0,17 kg	0,17 kg	0,17 kg	0,17 kg	0,17 kg	0,17 kg	0,17 kg	1,19	6,04	7,19	
	Sal	0,02 kg	0,02 kg	0,02 kg	0,02 kg	0,02 kg	0,02 kg	0,02 kg	0,15	0,44	0,07	
	Saborisante Aníz	0,02 kg	0,02 kg	0,02 kg	0,02 kg	0,02 kg	0,02 kg	0,02 kg	0,14	5,28	0,75	
	Harina Premium	5,44 kg	5,44 kg	5,44 kg	5,44 kg	5,44 kg	5,44 kg	5,44 kg	38,10	0,84	32,01	
Queso	0,14 kg	0,14 kg	0,14 kg	0,14 kg	0,14 kg	0,14 kg	0,14 kg	1,00	2,25	2,25		
TOTAL		205,83 kg	153,44 kg	219,05 kg	153,44 kg	249,29 kg	153,44 kg	307,66 kg	1.442,16	515,02	856,14	856,14

Panadería CUEVA'S

AUXILIAR DE CONSUMO DE MATERIA PRIMA Nro.9



SEMANA: 27 de mayo al 02 de junio del 2024

PRODUCTO	MATERIA PRIMA	LUNES	MARTES	MIÉRCOLES	JUEVES	VIERNES	SÁBADO	DOMINGO	SUBTOTAL			TOTAL
									CANT.	V/U	V/T	
Suspiros Grandes	Azúcar Monterrey							0,48 kg	0,48	0,95	0,46	1,43
	Huevos							7,00 U	7,00	0,11	0,76	
	Saborisante de naranja							0,03 Kg	0,03	6,61	0,19	
	Maicena							0,01 kg	0,01	4,23	0,03	
Suspiros pequeños	Azúcar Monterrey							0,12 kg	0,12	0,95	0,11	0,36
	Claras de huevo							2,00 U	2,00	0,11	0,22	
	Saborisante de naranja							0,00 kg	0,00	6,61	0,02	
	Maicena							0,00 kg	0,00	4,23	0,01	
Rosquillas	Azúcar Monterrey							0,23 kg	0,23	0,95	0,22	8,61
	Sal							0,06 kg	0,06	0,44	0,02	
	Grasas							0,45 kg	0,45	1,56	0,71	
	Leche							1,00 U	1,00	3,33	3,33	
	Huevos							4,00 U	4,00	0,11	0,43	
	Levadura							0,06 kg	0,06	6,04	0,34	
	Saborisante Vainilla							0,03 kg	0,03	6,61	0,19	
	Harina Premium							3,63 kg	3,63	0,84	3,05	
Polvo de Hornear							0,06 kg	0,06	5,64	0,32		
Deditos	Azúcar Monterrey							0,07 kg	0,07	0,95	0,06	0,58
	Grasas							0,07 kg	0,07	1,56	0,11	
	Huevos							1,00 U	1,00	0,11	0,11	
	Harina Premium							0,16 kg	0,16	0,84	0,13	
	Polvo de Hornear							0,00 kg	0,00	5,64	0,02	
Conchas	Saborizante Aniz							0,03 kg	0,03	5,28	0,15	2,83
	Azúcar Monterrey							0,41 kg	0,41	0,95	0,39	
	Grasas							0,41 kg	0,41	1,56	0,64	
	Huevos							5,00 U	5,00	0,11	0,54	
	Harina Premium							0,95 kg	0,95	0,84	0,80	
	Polvo de Hornear							0,02 kg	0,02	5,64	0,10	
Galletas	Saborizante Aniz							0,03 kg	0,03	5,28	0,15	1,33
	Coberchoc Gotas sem							0,04 kg	0,04	5,23	0,22	
	Azúcar Monterrey							0,20 kg	0,20	0,95	0,19	
Galletas	Grasas							0,20 kg	0,20	1,56	0,32	1,33
	Huevos							2,00 U	2,00	0,11	0,22	
	Harina Premium							0,48 kg	0,48	0,84	0,40	
	Polvo de Hornear							0,01 kg	0,01	5,64	0,05	
	Saborizante Aniz							0,03 kg	0,03	5,28	0,15	

Panadería CUEVA'S

AUXILIAR DE CONSUMO DE MATERIA PRIMA Nro.9



SEMANA: 27 de mayo al 02 de junio del 2024

PRODUCTO	MATERIA PRIMA	LUNES	MARTES	MIÉRCOLES	JUEVES	VIERNES	SÁBADO	DOMINGO	SUBTOTAL			TOTAL
									CANT.	V/U	V/T	
Conchitas de chocolate	Azúcar Monterrey					0,20 kg		0,20 kg	0,41	0,95	0,39	2,61
	Grasas					0,20 kg		0,20 kg	0,41	1,56	0,64	
	Huevos					2,00 U		2,00 U	4,00	0,11	0,43	
	Harina Premium					0,48 kg		0,48 kg	0,95	0,84	0,80	
	Polvo de Hornear					0,01 kg		0,01 kg	0,02	5,64	0,10	
	Saborizante Aniz					0,01 kg		0,01 kg	0,03	5,28	0,15	
	Coberchoc Gotas sem					0,01 kg		0,01 kg	0,02	5,23	0,11	
Mini Galletas	Azúcar Monterrey							0,02 kg	0,02	0,95	0,02	0,36
	Grasas							0,02 kg	0,02	1,56	0,04	
	Huevos							1,00 U	1,00	0,11	0,11	
	Harina Premium							0,05 kg	0,05	0,84	0,04	
	Polvo de Hornear							0,00 kg	0,00	5,64	0,01	
	Saborizante Aniz							0,03 kg	0,03	5,28	0,15	
Carmelitas	Azúcar Monterrey							0,91 kg	0,91	0,95	0,86	5,96
	Grasas							0,91 kg	0,91	1,56	1,41	
	Huevos							3,00 U	3,00	0,11	0,33	
	Harina Premium							3,63 Kg	3,63	0,84	3,05	
	Saborizante Aniz							0,03 kg	0,03	5,28	0,15	
	Polvo de Hornear							0,03 kg	0,03	5,64	0,16	
Donas	Azúcar Monterrey	0,45 kg		0,45 kg		0,45 kg		0,45 kg	1,81	0,95	1,72	11,05
	Sal	0,03 kg		0,03 kg		0,03 kg		0,03 kg	0,11	0,44	0,05	
	Grasa	0,45 kg		0,45 kg		0,45 kg		0,45 kg	1,81	1,56	2,82	
	Huevos	4,00 U		4,00 U		4,00 U		4,00 U	16,00	0,11	1,73	
	Harina de Repostería	2,27 kg		2,27 kg		2,27 kg		2,27 kg	9,07	0,18	1,59	
	Levadura	0,11 kg		0,11 kg		0,11 kg		0,11 kg	0,45	6,04	2,74	
	Saborizante naranja	0,01 kg		0,01 kg		0,01 kg		0,01 kg	0,03	6,61	0,19	
	Coberchoc Gotas sem	0,01 kg		0,01 kg		0,01 kg		0,01 kg	0,04	5,23	0,21	
Tortillas de maíz	Panela							2,00 kg	2,00	0,50	1,00	6,36
	Grasa							0,91 kg	0,91	1,56	1,41	
	Huevos							10,00 U	10,00	0,11	1,08	
	Harina de Maíz							5,44 kg	5,44	0,35	1,89	
	Bicarbonato							0,11 kg	0,11	6,96	0,79	
	Saborizante mantequilla							0,03 kg	0,03	6,61	0,19	
Bizcochuelos	Azúcar Monterrey	0,90 kg		0,90 kg		0,92 kg		0,92 kg	3,63	0,95	3,45	47,61
	Huevos	9,88 U		9,88 U		10,12 U		10,12 U	40,00	0,11	4,33	
	Chuno	1,79 kg		1,79 kg		1,84 kg		1,84 kg	7,26	5,43	39,44	
	Saborizante vainilla	0,01 kg		0,01 kg		0,01 kg		0,01 kg	0,03	6,61	0,19	
	Jugo naranja	0,99 kg		0,99 kg		1,01 kg		1,01 kg	4,00	0,05	0,20	

Panadería CUEVA'S

AUXILIAR DE CONSUMO DE MATERIA PRIMA Nro.9



SEMANA: 27 de mayo al 02 de junio del 2024

PRODUCTO	MATERIA PRIMA	LUNES	MARTES	MIÉRCOLES	JUEVES	VIERNES	SÁBADO	DOMINGO	SUBTOTAL			TOTAL
									CANT.	V/U	V/T	
Brazo Gitano	Huevos					10,00 U		10,00 U	20,00	0,11	2,17	7,27
	Harina de Repostería					0,20 kg		0,20 kg	0,40	0,18	0,07	
	Maicena					0,20 kg		0,20 kg	0,40	4,23	1,69	
	Polvo de Hornear					0,01 kg		0,01 kg	0,03	5,64	0,16	
	Azúcar Monterrey					0,40 kg		0,40 kg	0,80	0,95	0,76	
	Leche					0,25 kg		0,25 kg	0,50	3,33	1,67	
	Saborizante vainilla					0,06 kg		0,06 kg	0,11	6,61	0,75	
Torta de vainilla Grande	Harina de Repostería					1,26 kg		1,26 kg	2,52	0,18	0,44	23,53
	Polvo Hornear					0,06 kg		0,06 kg	0,13	5,64	0,72	
	Sal					1,06 kg		1,06 kg	2,13	0,44	0,93	
	Grasas					0,68 kg		0,68 kg	1,36	1,56	2,11	
	Azúcar					1,60 kg		1,60 kg	3,20	0,95	3,04	
	Huevos					9,00 U		9,00 U	18,00	0,11	1,95	
	Saborizante Vainilla					0,01 kg		0,01 kg	0,03	6,61	0,19	
	Leche					1,75 kg		1,75 kg	3,50	3,33	11,67	
	Margarina					0,44 kg		0,44 kg	0,88	2,83	2,49	
Torta de vainilla mediana	Harina de Repostería			0,63 kg		0,63 kg		0,63 kg	1,89	0,18	0,33	17,65
	Polvo Hornear			0,03 kg		0,03 kg		0,03 kg	0,10	5,64	0,54	
	Sal			0,53 kg		0,53 kg		0,53 kg	1,59	0,44	0,70	
	Grasas			0,34 kg		0,34 kg		0,34 kg	1,02	1,56	1,58	
	Azúcar			0,80 kg		0,80 kg		0,80 kg	2,40	0,95	2,28	
	Huevos			4,50 U		4,50 U		4,50 U	13,50	0,11	1,46	
	Saborizante Vainilla			0,01 kg		0,01 kg		0,01 kg	0,02	6,61	0,14	
	Leche			0,88 kg		0,88 kg		0,88 kg	2,63	3,33	8,75	
Margarina			0,22 kg		0,22 kg		0,22 kg	0,66	2,83	1,87		
Torta de vainilla pequeña	Harina de Repostería			0,42 kg		0,42 kg		0,42 kg	1,26	0,18	0,22	11,77
	Polvo Hornear			0,02 kg		0,02 kg		0,02 kg	0,06	5,64	0,36	
	Sal			0,35 kg		0,35 kg		0,35 kg	1,06	0,44	0,47	
	Grasas			0,23 kg		0,23 Kg		0,23 Kg	0,68	1,56	1,05	
	Azúcar			0,53 kg		0,53 Kg		0,53 Kg	1,60	0,95	1,52	
	Huevos			3,00 U		3,00 U		3,00 U	9,00	0,11	0,98	
	Saborizante Vainilla			0,00 kg		0,00 kg		0,00 kg	0,01	6,61	0,09	
	Leche			0,58 kg		0,58 kg		0,58 kg	1,75	3,33	5,83	
Margarina			0,15 kg		0,15 kg		0,15 kg	0,44	2,83	1,24		

Panadería CUEVA'S

AUXILIAR DE CONSUMO DE MATERIA PRIMA Nro.9



SEMANA: 27 de mayo al 02 de junio del 2024

PRODUCTO	MATERIA PRIMA	LUNES	MARTES	MIÉRCOLES	JUEVES	VIERNES	SÁBADO	DOMINGO	SUBTOTAL			TOTAL
									CANT.	V/U	V/T	
Pan de bollo	Azúcar Monterrey	1,81 kg	1,81 kg	1,81 kg	1,81 kg	1,81 kg	1,81 kg	1,81 kg	12,70	0,95	12,07	63,83
	Grasas	0,91 kg	0,91 kg	0,91 kg	0,91 kg	0,91 kg	0,91 kg	0,91 kg	6,35	1,56	9,88	
	Huevos	10,00 U	10,00 U	10,00 U	10,00 U	10,00 U	10,00 U	10,00 U	70,00	0,11	7,58	
	Levadura	0,11 kg	0,11 kg	0,11 kg	0,11 kg	0,11 kg	0,11 kg	0,11 kg	0,79	6,04	4,79	
	Saborisante Vainilla	0,00 kg	0,00 kg	0,00 kg	0,00 kg	0,00 kg	0,00 kg	0,00 kg	0,00	6,61	0,19	
	Sema	0,91 kg	0,91 kg	0,91 kg	0,91 kg	0,91 kg	0,91 kg	0,91 kg	6,35	0,42	2,65	
	Harina Premium	4,54 kg	4,54 kg	4,54 kg	4,54 kg	4,54 kg	4,54 kg	4,54 kg	31,75	0,84	26,67	
Pan integral	Azúcar Monterrey	0,23 kg	0,23 kg	0,23 kg	0,23 kg	0,23 kg	0,23 kg	0,23 kg	1,59	0,95	1,51	24,08
	Sal	0,03 kg	0,03 kg	0,03 kg	0,03 kg	0,03 kg	0,03 kg	0,03 kg	0,20	0,44	0,09	
	Grasas	0,11 kg	0,11 kg	0,11 kg	0,11 kg	0,11 kg	0,11 kg	0,11 kg	0,79	1,56	1,23	
	Huevos	1,00 U	1,00 U	1,00 U	1,00 U	1,00 U	1,00 U	1,00 U	7,00	0,11	0,76	
	Saborisante Mantequilla	0,00 kg	0,00 kg	0,00 kg	0,00 kg	0,00 kg	0,00 kg	0,00 kg	0,00	6,61	0,19	
	Harina Integral	2,72 kg	2,72 kg	2,72 kg	2,72 kg	2,72 kg	2,72 kg	2,72 kg	19,05	0,94	17,91	
	Levadura	0,06 kg	0,06 kg	0,06 kg	0,06 kg	0,06 kg	0,06 kg	0,06 kg	0,40	6,04	2,40	
Roscas	Azúcar Monterrey	0,91 kg	0,91 kg	0,91 kg	0,91 kg	0,91 kg	0,91 kg	0,91 kg	6,35	0,95	6,03	59,23
	Sal	0,01 kg	0,01 kg	0,01 kg	0,01 kg	0,01 kg	0,01 kg	0,01 kg	0,05	0,44	0,02	
	Grasas	0,91 kg	0,91 kg	0,91 kg	0,91 kg	0,91 kg	0,91 kg	0,91 kg	6,35	1,56	9,88	
	Huevos	10,00 U	10,00 U	10,00 U	10,00 U	10,00 U	10,00 U	10,00 U	70,00	0,11	7,58	
	Saborisante Vainilla	0,03 kg	0,03 kg	0,03 kg	0,03 kg	0,03 kg	0,03 kg	0,03 kg	0,20	6,61	1,31	
	Harina Premium	5,44 kg	5,44 kg	5,44 kg	5,44 kg	5,44 kg	5,44 kg	5,44 kg	38,10	0,84	32,01	
	Levadura	0,06 kg	0,06 kg	0,06 kg	0,06 kg	0,06 kg	0,06 kg	0,06 kg	0,40	6,04	2,40	
Pan de sal	Azúcar Monterrey	0,91 kg	0,91 kg	0,91 kg	0,91 kg	0,91 kg	0,91 kg	0,91 kg	6,35	0,95	6,03	61,93
	Sal	0,23 kg	0,23 kg	0,23 kg	0,23 kg	0,23 kg	0,23 kg	0,23 kg	1,59	0,44	0,69	
	Grasas	0,91 kg	0,91 kg	0,91 kg	0,91 kg	0,91 kg	0,91 kg	0,91 kg	6,35	1,56	9,88	
	Huevos	10,00 U	10,00 U	10,00 U	10,00 U	10,00 U	10,00 U	10,00 U	70,00	0,11	7,58	
	Saborisante Naranja	0,02 kg	0,02 kg	0,02 kg	0,02 kg	0,02 kg	0,02 kg	0,02 kg	0,14	6,61	0,94	
	Harina Premium	5,44 kg	5,44 kg	5,44 kg	5,44 kg	5,44 kg	5,44 kg	5,44 kg	38,10	0,84	32,01	
	Levadura	0,11 kg	0,11 kg	0,11 kg	0,11 kg	0,11 kg	0,11 kg	0,11 kg	0,79	6,04	4,79	
Pan enrollado	Azúcar Monterrey	0,91 kg	0,91 kg	0,91 kg	0,91 kg	0,91 kg	0,91 kg	0,91 kg	6,35	0,95	6,03	62,30
	Sal	0,23 kg	0,23 kg	0,23 kg	0,23 kg	0,23 kg	0,23 kg	0,23 kg	1,59	0,44	0,69	
	Grasas	0,91 kg	0,91 kg	0,91 kg	0,91 kg	0,91 kg	0,91 kg	0,91 kg	6,35	1,56	9,88	
	Huevos	10,00 U	10,00 U	10,00 U	10,00 U	10,00 U	10,00 U	10,00 U	70,00	0,11	7,58	
	Saborisante Naranja	0,03 kg	0,03 kg	0,03 kg	0,03 kg	0,03 kg	0,03 kg	0,03 kg	0,20	6,61	1,31	
	Harina Premium	5,44 kg	5,44 kg	5,44 kg	5,44 kg	5,44 kg	5,44 kg	5,44 kg	38,10	0,84	32,01	
	Levadura	0,11 kg	0,11 kg	0,11 kg	0,11 kg	0,11 kg	0,11 kg	0,11 kg	0,79	6,04	4,79	

Panadería CUEVA'S

AUXILIAR DE CONSUMO DE MATERIA PRIMA Nro.9



SEMANA: 27 de mayo al 02 de junio del 2024

PRODUCTO	MATERIA PRIMA	LUNES	MARTES	MIÉRCOLES	JUEVES	VIERNES	SÁBADO	DOMINGO	SUBTOTAL			TOTAL
									CANT.	V/U	V/T	
Pan de chocolate	Azúcar Monterrey	0,91 kg		0,91 kg		0,91 kg		0,91 kg	3,63	0,95	3,45	39,57
	Grasas	0,91 kg		0,91 kg		0,91 kg		0,91 kg	3,63	1,56	5,64	
	Huevos	10,00 U		10,00 U		10,00 U		10,00 U	40,00	0,11	4,33	
	Saborisante Vainilla	0,01 kg		0,01 kg		0,01 kg		0,01 kg	0,06	6,61	0,37	
	Coberchoc Gotas Sem	0,23 kg		0,23 kg		0,23 kg		0,23 kg	0,91	5,23	4,74	
	Harina Premium	5,44 kg		5,44 kg		5,44 kg		5,44 kg	21,77	0,84	18,29	
	Levadura	0,11 kg		0,11 kg		0,11 kg		0,11 kg	0,45	6,04	2,74	
Pan de leche	Azúcar Monterrey	0,91 kg		0,91 kg		0,91 kg		0,91 kg	3,63	0,95	3,45	40,47
	Grasas	0,91 kg		0,91 kg		0,91 kg		0,91 kg	3,63	1,56	5,64	
	Huevos	6,25 U		6,25 U		6,25 U		6,25 U	25,00	0,11	2,71	
	Leche	0,75 kg		0,75 kg		0,75 kg		0,75 kg	3,00	3,33	10,00	
	Saborisante Naranja	0,01 kg		0,01 kg		0,01 kg		0,01 kg	0,06	6,61	0,37	
	Polvo de Hornear	0,01 kg		0,01 kg		0,01 kg		0,01 kg	0,03	5,64	0,16	
	Harina Premium	4,99 kg		4,99 kg		4,99 kg		4,99 kg	19,96	0,84	16,76	
Levadura	0,06 kg		0,06 kg		0,06 kg		0,06 kg	0,23	6,04	1,37		
Pan de dulce	Azúcar Monterrey	1,30 kg	1,30 kg	1,30 kg	1,30 kg	1,30 kg	1,30 kg	1,30 kg	9,07	0,95	8,62	61,65
	Huevos	7,14 U	7,14 U	7,14 U	7,14 U	7,14 U	7,14 U	7,14 U	50,00	0,11	5,42	
	Grasas	0,91 kg	0,91 kg	0,91 kg	0,91 kg	0,91 kg	0,91 kg	0,91 kg	6,35	1,56	9,88	
	Levadura	0,11 kg	0,11 kg	0,11 kg	0,11 kg	0,11 kg	0,11 kg	0,11 kg	0,79	6,04	4,79	
	Saborisante Naranja	0,02 kg	0,02 kg	0,02 kg	0,02 kg	0,02 kg	0,02 kg	0,02 kg	0,14	6,61	0,94	
	Harina Premium	5,44 kg	5,44 kg	5,44 kg	5,44 kg	5,44 kg	5,44 kg	5,44 kg	38,10	0,84	32,01	
Cañitas	Azúcar Monterrey	1,30 kg	1,30 kg	1,30 kg	1,30 kg	1,30 kg	1,30 kg	1,30 kg	9,07	0,95	8,62	51,97
	Huevos	4,29 U	4,29 U	4,29 U	4,29 U	4,29 U	4,29 U	4,29 U	30,00	0,11	3,25	
	Grasas	0,45 kg	0,45 kg	0,45 kg	0,45 kg	0,45 kg	0,45 kg	0,45 kg	3,18	1,56	4,94	
	Levadura	0,11 kg	0,11 kg	0,11 kg	0,11 kg	0,11 kg	0,11 kg	0,11 kg	0,79	6,04	4,79	
	Saborisante vainilla	0,01 kg	0,01 kg	0,01 kg	0,01 kg	0,01 kg	0,01 kg	0,01 kg	0,09	6,61	0,56	
	Harina Premium	3,89 kg	3,89 kg	3,89 kg	3,89 kg	3,89 kg	3,89 kg	3,89 kg	27,22	0,84	22,86	
	Mermelada Miel Mora	0,32 kg	0,32 kg	0,32 kg	0,32 kg	0,32 kg	0,32 kg	0,32 kg	2,27	3,06	6,95	
Palanquetas	Azúcar Monterrey	0,91 kg	0,91 kg	0,91 kg	0,91 kg	0,91 kg	0,91 kg	0,91 kg	6,35	0,95	6,03	54,59
	Huevos	4,29 kg	4,29 kg	4,29 kg	4,29 kg	4,29 kg	4,29 kg	4,29 kg	30,00	0,11	3,25	
	Grasas	0,91 kg	0,91 kg	0,91 kg	0,91 kg	0,91 kg	0,91 kg	0,91 kg	6,35	1,56	9,88	
	Levadura	0,06 kg	0,06 kg	0,06 kg	0,06 kg	0,06 kg	0,06 kg	0,06 kg	0,40	6,04	2,40	
	Sal	0,03 kg	0,03 kg	0,03 kg	0,03 kg	0,03 kg	0,03 kg	0,03 kg	0,20	0,44	0,09	
	Saborisante vainilla	0,02 kg	0,02 kg	0,02 kg	0,02 kg	0,02 kg	0,02 kg	0,02 kg	0,14	6,61	0,94	
	Harina Premium	5,44 kg	5,44 kg	5,44 kg	5,44 kg	5,44 kg	5,44 kg	5,44 kg	38,10	0,84	32,01	

Panadería CUEVA'S

AUXILIAR DE CONSUMO DE MATERIA PRIMA Nro.9



SEMANA: 27 de mayo al 02 de junio del 2024

PRODUCTO	MATERIA PRIMA	LUNES	MARTES	MIÉRCOLES	JUEVES	VIERNES	SÁBADO	DOMINGO	SUBTOTAL			TOTAL
									CANT.	V/U	V/T	
Pasta	Azúcar Monterrey	0,91 kg	0,91 kg	0,91 kg	0,91 kg	0,91 kg	0,91 kg	0,91 kg	6,35	0,95	6,03	54,59
	Huevos	4,29 kg	4,29 kg	4,29 kg	4,29 kg	4,29 kg	4,29 kg	4,29 kg	30,00	0,11	3,25	
	Grasas	0,91 kg	0,91 kg	0,91 kg	0,91 kg	0,91 kg	0,91 kg	0,91 kg	6,35	1,56	9,88	
	Levadura	0,06 kg	0,06 kg	0,06 kg	0,06 kg	0,06 kg	0,06 kg	0,06 kg	0,40	6,04	2,40	
	Sal	0,03 kg	0,03 kg	0,03 kg	0,03 kg	0,03 kg	0,03 kg	0,03 kg	0,20	0,44	0,09	
	Saborisante Naranja	0,02 kg	0,02 kg	0,02 kg	0,02 kg	0,02 kg	0,02 kg	0,02 kg	0,14	6,61	0,94	
	Harina Premium	5,44 kg	5,44 kg	5,44 kg	5,44 kg	5,44 kg	5,44 kg	5,44 kg	38,10	0,84	32,01	
Empanadas de manjar	Azúcar Monterrey	0,91 kg	0,91 kg	0,91 kg	0,91 kg	0,91 kg	0,91 kg	0,91 kg	6,35	0,95	6,03	69,04
	Huevos	7,14 kg	7,14 kg	7,14 kg	7,14 kg	7,14 kg	7,14 kg	7,14 kg	50,00	0,11	5,42	
	Grasas	0,91 kg	0,91 kg	0,91 kg	0,91 kg	0,91 kg	0,91 kg	0,91 kg	6,35	1,56	9,88	
	Levadura	0,17 kg	0,17 kg	0,17 kg	0,17 kg	0,17 kg	0,17 kg	0,17 kg	1,19	6,04	7,19	
	Sal	0,02 kg	0,02 kg	0,02 kg	0,02 kg	0,02 kg	0,02 kg	0,02 kg	0,15	0,44	0,07	
	Saborisante Aníz	0,02 kg	0,02 kg	0,02 kg	0,02 kg	0,02 kg	0,02 kg	0,02 kg	0,14	5,28	0,75	
	Harina Premium	5,44 kg	5,44 kg	5,44 kg	5,44 kg	5,44 kg	5,44 kg	5,44 kg	38,10	0,84	32,01	
Manjar Postre de Leche	0,45 kg	0,45 kg	0,45 kg	0,45 kg	0,45 kg	0,45 kg	0,45 kg	3,18	2,42	7,70		
Empanadas de queso	Azúcar Monterrey	0,91 kg	0,91 kg	0,91 kg	0,91 kg	0,91 kg	0,91 kg	0,91 kg	6,35	0,95	6,03	63,59
	Huevos	7,14 kg	7,14 kg	7,14 kg	7,14 kg	7,14 kg	7,14 kg	7,14 kg	50,00	0,11	5,42	
	Grasas	0,91 kg	0,91 kg	0,91 kg	0,91 kg	0,91 kg	0,91 kg	0,91 kg	6,35	1,56	9,88	
	Levadura	0,17 kg	0,17 kg	0,17 kg	0,17 kg	0,17 kg	0,17 kg	0,17 kg	1,19	6,04	7,19	
	Sal	0,02 kg	0,02 kg	0,02 kg	0,02 kg	0,02 kg	0,02 kg	0,02 kg	0,15	0,44	0,07	
	Saborisante Aníz	0,02 kg	0,02 kg	0,02 kg	0,02 kg	0,02 kg	0,02 kg	0,02 kg	0,14	5,28	0,75	
	Harina Premium	5,44 kg	5,44 kg	5,44 kg	5,44 kg	5,44 kg	5,44 kg	5,44 kg	38,10	0,84	32,01	
Queso	0,14 kg	0,14 kg	0,14 kg	0,14 kg	0,14 kg	0,14 kg	0,14 kg	1,00	2,25	2,25		
TOTAL		205,83 kg	153,44 kg	219,05 kg	153,44 kg	249,29 kg	153,44 kg	307,66 kg	1.442,16	515,02	856,14	856,14

Panadería CUEVA'S

AUXILIAR DE CONSUMO DE MATERIA PRIMA Nro.10



SEMANA: 03 al 09 de junio del 2024

PRODUCTO	MATERIA PRIMA	LUNES	MARTES	MIÉRCOLES	JUEVES	VIERNES	SÁBADO	DOMINGO	SUBTOTAL			TOTAL
									CANT.	V/U	V/T	
Suspiros Grandes	Azúcar Monterrey							0,48 kg	0,48	0,95	0,46	1,43
	Huevos							7,00 U	7,00	0,11	0,76	
	Saborisante de naranja							0,03 Kg	0,03	6,61	0,19	
	Maicena							0,01 kg	0,01	4,23	0,03	
Suspiros pequeños	Azúcar Monterrey							0,12 kg	0,12	0,95	0,11	0,36
	Claras de huevo							2,00 U	2,00	0,11	0,22	
	Saborisante de naranja							0,00 kg	0,00	6,61	0,02	
	Maicena							0,00 kg	0,00	4,23	0,01	
Rosquillas	Azúcar Monterrey							0,23 kg	0,23	0,95	0,22	8,61
	Sal							0,06 kg	0,06	0,44	0,02	
	Grasas							0,45 kg	0,45	1,56	0,71	
	Leche							1,00 U	1,00	3,33	3,33	
	Huevos							4,00 U	4,00	0,11	0,43	
	Levadura							0,06 kg	0,06	6,04	0,34	
	Saborisante Vainilla							0,03 kg	0,03	6,61	0,19	
	Harina Premium							3,63 kg	3,63	0,84	3,05	
Polvo de Hornear							0,06 kg	0,06	5,64	0,32		
Deditos	Azúcar Monterrey							0,07 kg	0,07	0,95	0,06	0,58
	Grasas							0,07 kg	0,07	1,56	0,11	
	Huevos							1,00 U	1,00	0,11	0,11	
	Harina Premium							0,16 kg	0,16	0,84	0,13	
	Polvo de Hornear							0,00 kg	0,00	5,64	0,02	
Conchas	Saborizante Aniz							0,03 kg	0,03	5,28	0,15	2,83
	Azúcar Monterrey							0,41 kg	0,41	0,95	0,39	
	Grasas							0,41 kg	0,41	1,56	0,64	
	Huevos							5,00 U	5,00	0,11	0,54	
	Harina Premium							0,95 kg	0,95	0,84	0,80	
	Polvo de Hornear							0,02 kg	0,02	5,64	0,10	
Galletas	Saborizante Aniz							0,03 kg	0,03	5,28	0,15	1,33
	Coberchoc Gotas sem							0,04 kg	0,04	5,23	0,22	
	Azúcar Monterrey							0,20 kg	0,20	0,95	0,19	
Galletas	Grasas							0,20 kg	0,20	1,56	0,32	1,33
	Huevos							2,00 U	2,00	0,11	0,22	
	Harina Premium							0,48 kg	0,48	0,84	0,40	
	Polvo de Hornear							0,01 kg	0,01	5,64	0,05	
	Saborizante Aniz							0,03 kg	0,03	5,28	0,15	

Panadería CUEVA'S

AUXILIAR DE CONSUMO DE MATERIA PRIMA Nro.10



SEMANA: 03 al 09 de junio del 2024

PRODUCTO	MATERIA PRIMA	LUNES	MARTES	MIÉRCOLES	JUEVES	VIERNES	SÁBADO	DOMINGO	SUBTOTAL			TOTAL
									CANT.	V/U	V/T	
Conchitas de chocolate	Azúcar Monterrey					0,20 kg		0,20 kg	0,41	0,95	0,39	2,61
	Grasas					0,20 kg		0,20 kg	0,41	1,56	0,64	
	Huevos					2,00 U		2,00 U	4,00	0,11	0,43	
	Harina Premium					0,48 kg		0,48 kg	0,95	0,84	0,80	
	Polvo de Hornear					0,01 kg		0,01 kg	0,02	5,64	0,10	
	Saborizante Aniz					0,01 kg		0,01 kg	0,03	5,28	0,15	
	Coberchoc Gotas sem					0,01 kg		0,01 kg	0,02	5,23	0,11	
Mini Galletas	Azúcar Monterrey							0,02 kg	0,02	0,95	0,02	0,36
	Grasas							0,02 kg	0,02	1,56	0,04	
	Huevos							1,00 U	1,00	0,11	0,11	
	Harina Premium							0,05 kg	0,05	0,84	0,04	
	Polvo de Hornear							0,00 kg	0,00	5,64	0,01	
	Saborizante Aniz							0,03 kg	0,03	5,28	0,15	
Carmelitas	Azúcar Monterrey							0,91 kg	0,91	0,95	0,86	5,96
	Grasas							0,91 kg	0,91	1,56	1,41	
	Huevos							3,00 U	3,00	0,11	0,33	
	Harina Premium							3,63 Kg	3,63	0,84	3,05	
	Saborizante Aniz							0,03 kg	0,03	5,28	0,15	
	Polvo de Hornear							0,03 kg	0,03	5,64	0,16	
Donas	Azúcar Monterrey	0,45 kg		0,45 kg		0,45 kg		0,45 kg	1,81	0,95	1,72	11,05
	Sal	0,03 kg		0,03 kg		0,03 kg		0,03 kg	0,11	0,44	0,05	
	Grasa	0,45 kg		0,45 kg		0,45 kg		0,45 kg	1,81	1,56	2,82	
	Huevos	4,00 U		4,00 U		4,00 U		4,00 U	16,00	0,11	1,73	
	Harina de Repostería	2,27 kg		2,27 kg		2,27 kg		2,27 kg	9,07	0,18	1,59	
	Levadura	0,11 kg		0,11 kg		0,11 kg		0,11 kg	0,45	6,04	2,74	
	Saborizante naranja	0,01 kg		0,01 kg		0,01 kg		0,01 kg	0,03	6,61	0,19	
	Coberchoc Gotas sem	0,01 kg		0,01 kg		0,01 kg		0,01 kg	0,04	5,23	0,21	
Tortillas de maíz	Panela							2,00 kg	2,00	0,50	1,00	6,36
	Grasa							0,91 kg	0,91	1,56	1,41	
	Huevos							10,00 U	10,00	0,11	1,08	
	Harina de Maíz							5,44 kg	5,44	0,35	1,89	
	Bicarbonato							0,11 kg	0,11	6,96	0,79	
	Saborizante mantequilla							0,03 kg	0,03	6,61	0,19	
Bizcochuelos	Azúcar Monterrey	0,90 kg		0,90 kg		0,92 kg		0,92 kg	3,63	0,95	3,45	47,61
	Huevos	9,88 U		9,88 U		10,12 U		10,12 U	40,00	0,11	4,33	
	Chuno	1,79 kg		1,79 kg		1,84 kg		1,84 kg	7,26	5,43	39,44	
	Saborizante vainilla	0,01 kg		0,01 kg		0,01 kg		0,01 kg	0,03	6,61	0,19	
	Jugo naranja	0,99 kg		0,99 kg		1,01 kg		1,01 kg	4,00	0,05	0,20	

Panadería CUEVA'S

AUXILIAR DE CONSUMO DE MATERIA PRIMA Nro.10



SEMANA: 03 al 09 de junio del 2024

PRODUCTO	MATERIA PRIMA	LUNES	MARTES	MIÉRCOLES	JUEVES	VIERNES	SÁBADO	DOMINGO	SUBTOTAL			TOTAL
									CANT.	V/U	V/T	
Brazo Gitano	Huevos					10,00 U		10,00 U	20,00	0,11	2,17	7,27
	Harina de Repostería					0,20 kg		0,20 kg	0,40	0,18	0,07	
	Maicena					0,20 kg		0,20 kg	0,40	4,23	1,69	
	Polvo de Hornear					0,01 kg		0,01 kg	0,03	5,64	0,16	
	Azúcar Monterrey					0,40 kg		0,40 kg	0,80	0,95	0,76	
	Leche					0,25 kg		0,25 kg	0,50	3,33	1,67	
	Saborizante vainilla					0,06 kg		0,06 kg	0,11	6,61	0,75	
Torta de vainilla Grande	Harina de Repostería					1,26 kg		1,26 kg	2,52	0,18	0,44	23,53
	Polvo Hornear					0,06 kg		0,06 kg	0,13	5,64	0,72	
	Sal					1,06 kg		1,06 kg	2,13	0,44	0,93	
	Grasas					0,68 kg		0,68 kg	1,36	1,56	2,11	
	Azúcar					1,60 kg		1,60 kg	3,20	0,95	3,04	
	Huevos					9,00 U		9,00 U	18,00	0,11	1,95	
	Saborizante Vainilla					0,01 kg		0,01 kg	0,03	6,61	0,19	
	Leche					1,75 kg		1,75 kg	3,50	3,33	11,67	
	Margarina					0,44 kg		0,44 kg	0,88	2,83	2,49	
Torta de vainilla mediana	Harina de Repostería			0,63 kg		0,63 kg		0,63 kg	1,89	0,18	0,33	17,65
	Polvo Hornear			0,03 kg		0,03 kg		0,03 kg	0,10	5,64	0,54	
	Sal			0,53 kg		0,53 kg		0,53 kg	1,59	0,44	0,70	
	Grasas			0,34 kg		0,34 kg		0,34 kg	1,02	1,56	1,58	
	Azúcar			0,80 kg		0,80 kg		0,80 kg	2,40	0,95	2,28	
	Huevos			4,50 U		4,50 U		4,50 U	13,50	0,11	1,46	
	Saborizante Vainilla			0,01 kg		0,01 kg		0,01 kg	0,02	6,61	0,14	
	Leche			0,88 kg		0,88 kg		0,88 kg	2,63	3,33	8,75	
Margarina			0,22 kg		0,22 kg		0,22 kg	0,66	2,83	1,87		
Torta de vainilla pequeña	Harina de Repostería			0,42 kg		0,42 kg		0,42 kg	1,26	0,18	0,22	11,77
	Polvo Hornear			0,02 kg		0,02 kg		0,02 kg	0,06	5,64	0,36	
	Sal			0,35 kg		0,35 kg		0,35 kg	1,06	0,44	0,47	
	Grasas			0,23 kg		0,23 Kg		0,23 Kg	0,68	1,56	1,05	
	Azúcar			0,53 kg		0,53 Kg		0,53 Kg	1,60	0,95	1,52	
	Huevos			3,00 U		3,00 U		3,00 U	9,00	0,11	0,98	
	Saborizante Vainilla			0,00 kg		0,00 kg		0,00 kg	0,01	6,61	0,09	
	Leche			0,58 kg		0,58 kg		0,58 kg	1,75	3,33	5,83	
Margarina			0,15 kg		0,15 kg		0,15 kg	0,44	2,83	1,24		

Panadería CUEVA'S

AUXILIAR DE CONSUMO DE MATERIA PRIMA Nro.10



SEMANA: 03 al 09 de junio del 2024

PRODUCTO	MATERIA PRIMA	LUNES	MARTES	MIÉRCOLES	JUEVES	VIERNES	SÁBADO	DOMINGO	SUBTOTAL			TOTAL
									CANT.	V/U	V/T	
Pan de bollo	Azúcar Monterrey	1,81 kg	1,81 kg	1,81 kg	1,81 kg	1,81 kg	1,81 kg	1,81 kg	12,70	0,95	12,07	63,83
	Grasas	0,91 kg	0,91 kg	0,91 kg	0,91 kg	0,91 kg	0,91 kg	0,91 kg	6,35	1,56	9,88	
	Huevos	10,00 U	10,00 U	10,00 U	10,00 U	10,00 U	10,00 U	10,00 U	70,00	0,11	7,58	
	Levadura	0,11 kg	0,11 kg	0,11 kg	0,11 kg	0,11 kg	0,11 kg	0,11 kg	0,79	6,04	4,79	
	Saborisante Vainilla	0,00 kg	0,00 kg	0,00 kg	0,00 kg	0,00 kg	0,00 kg	0,00 kg	0,00	6,61	0,19	
	Sema	0,91 kg	0,91 kg	0,91 kg	0,91 kg	0,91 kg	0,91 kg	0,91 kg	6,35	0,42	2,65	
	Harina Premium	4,54 kg	4,54 kg	4,54 kg	4,54 kg	4,54 kg	4,54 kg	4,54 kg	31,75	0,84	26,67	
Pan integral	Azúcar Monterrey	0,23 kg	0,23 kg	0,23 kg	0,23 kg	0,23 kg	0,23 kg	0,23 kg	1,59	0,95	1,51	24,08
	Sal	0,03 kg	0,03 kg	0,03 kg	0,03 kg	0,03 kg	0,03 kg	0,03 kg	0,20	0,44	0,09	
	Grasas	0,11 kg	0,11 kg	0,11 kg	0,11 kg	0,11 kg	0,11 kg	0,11 kg	0,79	1,56	1,23	
	Huevos	1,00 U	1,00 U	1,00 U	1,00 U	1,00 U	1,00 U	1,00 U	7,00	0,11	0,76	
	Saborisante Mantequilla	0,00 kg	0,00 kg	0,00 kg	0,00 kg	0,00 kg	0,00 kg	0,00 kg	0,00	6,61	0,19	
	Harina Integral	2,72 kg	2,72 kg	2,72 kg	2,72 kg	2,72 kg	2,72 kg	2,72 kg	19,05	0,94	17,91	
	Levadura	0,06 kg	0,06 kg	0,06 kg	0,06 kg	0,06 kg	0,06 kg	0,06 kg	0,40	6,04	2,40	
Roscas	Azúcar Monterrey	0,91 kg	0,91 kg	0,91 kg	0,91 kg	0,91 kg	0,91 kg	0,91 kg	6,35	0,95	6,03	59,23
	Sal	0,01 kg	0,01 kg	0,01 kg	0,01 kg	0,01 kg	0,01 kg	0,01 kg	0,05	0,44	0,02	
	Grasas	0,91 kg	0,91 kg	0,91 kg	0,91 kg	0,91 kg	0,91 kg	0,91 kg	6,35	1,56	9,88	
	Huevos	10,00 U	10,00 U	10,00 U	10,00 U	10,00 U	10,00 U	10,00 U	70,00	0,11	7,58	
	Saborisante Vainilla	0,03 kg	0,03 kg	0,03 kg	0,03 kg	0,03 kg	0,03 kg	0,03 kg	0,20	6,61	1,31	
	Harina Premium	5,44 kg	5,44 kg	5,44 kg	5,44 kg	5,44 kg	5,44 kg	5,44 kg	38,10	0,84	32,01	
	Levadura	0,06 kg	0,06 kg	0,06 kg	0,06 kg	0,06 kg	0,06 kg	0,06 kg	0,40	6,04	2,40	
Pan de sal	Azúcar Monterrey	0,91 kg	0,91 kg	0,91 kg	0,91 kg	0,91 kg	0,91 kg	0,91 kg	6,35	0,95	6,03	61,93
	Sal	0,23 kg	0,23 kg	0,23 kg	0,23 kg	0,23 kg	0,23 kg	0,23 kg	1,59	0,44	0,69	
	Grasas	0,91 kg	0,91 kg	0,91 kg	0,91 kg	0,91 kg	0,91 kg	0,91 kg	6,35	1,56	9,88	
	Huevos	10,00 U	10,00 U	10,00 U	10,00 U	10,00 U	10,00 U	10,00 U	70,00	0,11	7,58	
	Saborisante Naranja	0,02 kg	0,02 kg	0,02 kg	0,02 kg	0,02 kg	0,02 kg	0,02 kg	0,14	6,61	0,94	
	Harina Premium	5,44 kg	5,44 kg	5,44 kg	5,44 kg	5,44 kg	5,44 kg	5,44 kg	38,10	0,84	32,01	
	Levadura	0,11 kg	0,11 kg	0,11 kg	0,11 kg	0,11 kg	0,11 kg	0,11 kg	0,79	6,04	4,79	
Pan enrollado	Azúcar Monterrey	0,91 kg	0,91 kg	0,91 kg	0,91 kg	0,91 kg	0,91 kg	0,91 kg	6,35	0,95	6,03	62,30
	Sal	0,23 kg	0,23 kg	0,23 kg	0,23 kg	0,23 kg	0,23 kg	0,23 kg	1,59	0,44	0,69	
	Grasas	0,91 kg	0,91 kg	0,91 kg	0,91 kg	0,91 kg	0,91 kg	0,91 kg	6,35	1,56	9,88	
	Huevos	10,00 U	10,00 U	10,00 U	10,00 U	10,00 U	10,00 U	10,00 U	70,00	0,11	7,58	
	Saborisante Naranja	0,03 kg	0,03 kg	0,03 kg	0,03 kg	0,03 kg	0,03 kg	0,03 kg	0,20	6,61	1,31	
	Harina Premium	5,44 kg	5,44 kg	5,44 kg	5,44 kg	5,44 kg	5,44 kg	5,44 kg	38,10	0,84	32,01	
	Levadura	0,11 kg	0,11 kg	0,11 kg	0,11 kg	0,11 kg	0,11 kg	0,11 kg	0,79	6,04	4,79	

Panadería CUEVA'S

AUXILIAR DE CONSUMO DE MATERIA PRIMA Nro.10



SEMANA: 03 al 09 de junio del 2024

PRODUCTO	MATERIA PRIMA	LUNES	MARTES	MIÉRCOLES	JUEVES	VIERNES	SÁBADO	DOMINGO	SUBTOTAL			TOTAL
									CANT.	V/U	V/T	
Pan de chocolate	Azúcar Monterrey	0,91 kg		0,91 kg		0,91 kg		0,91 kg	3,63	0,95	3,45	39,57
	Grasas	0,91 kg		0,91 kg		0,91 kg		0,91 kg	3,63	1,56	5,64	
	Huevos	10,00 U		10,00 U		10,00 U		10,00 U	40,00	0,11	4,33	
	Saborisante Vainilla	0,01 kg		0,01 kg		0,01 kg		0,01 kg	0,06	6,61	0,37	
	Coberchoc Gotas Sem	0,23 kg		0,23 kg		0,23 kg		0,23 kg	0,91	5,23	4,74	
	Harina Premium	5,44 kg		5,44 kg		5,44 kg		5,44 kg	21,77	0,84	18,29	
	Levadura	0,11 kg		0,11 kg		0,11 kg		0,11 kg	0,45	6,04	2,74	
Pan de leche	Azúcar Monterrey	0,91 kg		0,91 kg		0,91 kg		0,91 kg	3,63	0,95	3,45	40,47
	Grasas	0,91 kg		0,91 kg		0,91 kg		0,91 kg	3,63	1,56	5,64	
	Huevos	6,25 U		6,25 U		6,25 U		6,25 U	25,00	0,11	2,71	
	Leche	0,75 kg		0,75 kg		0,75 kg		0,75 kg	3,00	3,33	10,00	
	Saborisante Naranja	0,01 kg		0,01 kg		0,01 kg		0,01 kg	0,06	6,61	0,37	
	Polvo de Hornear	0,01 kg		0,01 kg		0,01 kg		0,01 kg	0,03	5,64	0,16	
	Harina Premium	4,99 kg		4,99 kg		4,99 kg		4,99 kg	19,96	0,84	16,76	
Levadura	0,06 kg		0,06 kg		0,06 kg		0,06 kg	0,23	6,04	1,37		
Pan de dulce	Azúcar Monterrey	1,30 kg	1,30 kg	1,30 kg	1,30 kg	1,30 kg	1,30 kg	1,30 kg	9,07	0,95	8,62	61,65
	Huevos	7,14 U	7,14 U	7,14 U	7,14 U	7,14 U	7,14 U	7,14 U	50,00	0,11	5,42	
	Grasas	0,91 kg	0,91 kg	0,91 kg	0,91 kg	0,91 kg	0,91 kg	0,91 kg	6,35	1,56	9,88	
	Levadura	0,11 kg	0,11 kg	0,11 kg	0,11 kg	0,11 kg	0,11 kg	0,11 kg	0,79	6,04	4,79	
	Saborisante Naranja	0,02 kg	0,02 kg	0,02 kg	0,02 kg	0,02 kg	0,02 kg	0,02 kg	0,14	6,61	0,94	
	Harina Premium	5,44 kg	5,44 kg	5,44 kg	5,44 kg	5,44 kg	5,44 kg	5,44 kg	38,10	0,84	32,01	
Cañitas	Azúcar Monterrey	1,30 kg	1,30 kg	1,30 kg	1,30 kg	1,30 kg	1,30 kg	1,30 kg	9,07	0,95	8,62	51,97
	Huevos	4,29 U	4,29 U	4,29 U	4,29 U	4,29 U	4,29 U	4,29 U	30,00	0,11	3,25	
	Grasas	0,45 kg	0,45 kg	0,45 kg	0,45 kg	0,45 kg	0,45 kg	0,45 kg	3,18	1,56	4,94	
	Levadura	0,11 kg	0,11 kg	0,11 kg	0,11 kg	0,11 kg	0,11 kg	0,11 kg	0,79	6,04	4,79	
	Saborisante vainilla	0,01 kg	0,01 kg	0,01 kg	0,01 kg	0,01 kg	0,01 kg	0,01 kg	0,09	6,61	0,56	
	Harina Premium	3,89 kg	3,89 kg	3,89 kg	3,89 kg	3,89 kg	3,89 kg	3,89 kg	27,22	0,84	22,86	
Mermelada Miel Mora	0,32 kg	0,32 kg	0,32 kg	0,32 kg	0,32 kg	0,32 kg	0,32 kg	2,27	3,06	6,95		
Palanquetas	Azúcar Monterrey	0,91 kg	0,91 kg	0,91 kg	0,91 kg	0,91 kg	0,91 kg	0,91 kg	6,35	0,95	6,03	54,59
	Huevos	4,29 kg	4,29 kg	4,29 kg	4,29 kg	4,29 kg	4,29 kg	4,29 kg	30,00	0,11	3,25	
	Grasas	0,91 kg	0,91 kg	0,91 kg	0,91 kg	0,91 kg	0,91 kg	0,91 kg	6,35	1,56	9,88	
	Levadura	0,06 kg	0,06 kg	0,06 kg	0,06 kg	0,06 kg	0,06 kg	0,06 kg	0,40	6,04	2,40	
	Sal	0,03 kg	0,03 kg	0,03 kg	0,03 kg	0,03 kg	0,03 kg	0,03 kg	0,20	0,44	0,09	
	Saborisante vainilla	0,02 kg	0,02 kg	0,02 kg	0,02 kg	0,02 kg	0,02 kg	0,02 kg	0,14	6,61	0,94	
Harina Premium	5,44 kg	5,44 kg	5,44 kg	5,44 kg	5,44 kg	5,44 kg	5,44 kg	38,10	0,84	32,01		

Panadería CUEVA'S

AUXILIAR DE CONSUMO DE MATERIA PRIMA Nro.10



SEMANA: 03 al 09 de junio del 2024

PRODUCTO	MATERIA PRIMA	LUNES	MARTES	MIÉRCOLES	JUEVES	VIERNES	SÁBADO	DOMINGO	SUBTOTAL			TOTAL
									CANT.	V/U	V/T	
Pasta	Azúcar Monterrey	0,91 kg	0,91 kg	0,91 kg	0,91 kg	0,91 kg	0,91 kg	0,91 kg	6,35	0,95	6,03	54,59
	Huevos	4,29 kg	4,29 kg	4,29 kg	4,29 kg	4,29 kg	4,29 kg	4,29 kg	30,00	0,11	3,25	
	Grasas	0,91 kg	0,91 kg	0,91 kg	0,91 kg	0,91 kg	0,91 kg	0,91 kg	6,35	1,56	9,88	
	Levadura	0,06 kg	0,06 kg	0,06 kg	0,06 kg	0,06 kg	0,06 kg	0,06 kg	0,40	6,04	2,40	
	Sal	0,03 kg	0,03 kg	0,03 kg	0,03 kg	0,03 kg	0,03 kg	0,03 kg	0,20	0,44	0,09	
	Saborisante Naranja	0,02 kg	0,02 kg	0,02 kg	0,02 kg	0,02 kg	0,02 kg	0,02 kg	0,14	6,61	0,94	
	Harina Premium	5,44 kg	5,44 kg	5,44 kg	5,44 kg	5,44 kg	5,44 kg	5,44 kg	38,10	0,84	32,01	
Empanadas de manjar	Azúcar Monterrey	0,91 kg	0,91 kg	0,91 kg	0,91 kg	0,91 kg	0,91 kg	0,91 kg	6,35	0,95	6,03	69,04
	Huevos	7,14 kg	7,14 kg	7,14 kg	7,14 kg	7,14 kg	7,14 kg	7,14 kg	50,00	0,11	5,42	
	Grasas	0,91 kg	0,91 kg	0,91 kg	0,91 kg	0,91 kg	0,91 kg	0,91 kg	6,35	1,56	9,88	
	Levadura	0,17 kg	0,17 kg	0,17 kg	0,17 kg	0,17 kg	0,17 kg	0,17 kg	1,19	6,04	7,19	
	Sal	0,02 kg	0,02 kg	0,02 kg	0,02 kg	0,02 kg	0,02 kg	0,02 kg	0,15	0,44	0,07	
	Saborisante Aníz	0,02 kg	0,02 kg	0,02 kg	0,02 kg	0,02 kg	0,02 kg	0,02 kg	0,14	5,28	0,75	
	Harina Premium	5,44 kg	5,44 kg	5,44 kg	5,44 kg	5,44 kg	5,44 kg	5,44 kg	38,10	0,84	32,01	
Manjar Postre de Leche	0,45 kg	0,45 kg	0,45 kg	0,45 kg	0,45 kg	0,45 kg	0,45 kg	3,18	2,42	7,70		
Empanadas de queso	Azúcar Monterrey	0,91 kg	0,91 kg	0,91 kg	0,91 kg	0,91 kg	0,91 kg	0,91 kg	6,35	0,95	6,03	63,59
	Huevos	7,14 kg	7,14 kg	7,14 kg	7,14 kg	7,14 kg	7,14 kg	7,14 kg	50,00	0,11	5,42	
	Grasas	0,91 kg	0,91 kg	0,91 kg	0,91 kg	0,91 kg	0,91 kg	0,91 kg	6,35	1,56	9,88	
	Levadura	0,17 kg	0,17 kg	0,17 kg	0,17 kg	0,17 kg	0,17 kg	0,17 kg	1,19	6,04	7,19	
	Sal	0,02 kg	0,02 kg	0,02 kg	0,02 kg	0,02 kg	0,02 kg	0,02 kg	0,15	0,44	0,07	
	Saborisante Aníz	0,02 kg	0,02 kg	0,02 kg	0,02 kg	0,02 kg	0,02 kg	0,02 kg	0,14	5,28	0,75	
	Harina Premium	5,44 kg	5,44 kg	5,44 kg	5,44 kg	5,44 kg	5,44 kg	5,44 kg	38,10	0,84	32,01	
Queso	0,14 kg	0,14 kg	0,14 kg	0,14 kg	0,14 kg	0,14 kg	0,14 kg	1,00	2,25	2,25		
TOTAL		205,83 kg	153,44 kg	219,05 kg	153,44 kg	249,29 kg	153,44 kg	307,66 kg	1.442,16	515,02	856,14	856,14

Panadería CUEVA'S

AUXILIAR DE CONSUMO DE MATERIA PRIMA Nro.11



SEMANA: 10 al 16 de junio del 2024

PRODUCTO	MATERIA PRIMA	LUNES	MARTES	MIÉRCOLES	JUEVES	VIERNES	SÁBADO	DOMINGO	SUBTOTAL			TOTAL
									CANT.	V/U	V/T	
Suspiros Grandes	Azúcar Monterrey							0,48 kg	0,48	0,95	0,46	1,43
	Huevos							7,00 U	7,00	0,11	0,76	
	Saborisante de naranja							0,03 Kg	0,03	6,61	0,19	
	Maicena							0,01 kg	0,01	4,23	0,03	
Suspiros pequeños	Azúcar Monterrey							0,12 kg	0,12	0,95	0,11	0,36
	Claras de huevo							2,00 U	2,00	0,11	0,22	
	Saborisante de naranja							0,00 kg	0,00	6,61	0,02	
	Maicena							0,00 kg	0,00	4,23	0,01	
Rosquillas	Azúcar Monterrey							0,23 kg	0,23	0,95	0,22	8,61
	Sal							0,06 kg	0,06	0,44	0,02	
	Grasas							0,45 kg	0,45	1,56	0,71	
	Leche							1,00 U	1,00	3,33	3,33	
	Huevos							4,00 U	4,00	0,11	0,43	
	Levadura							0,06 kg	0,06	6,04	0,34	
	Saborisante Vainilla							0,03 kg	0,03	6,61	0,19	
	Harina Premium							3,63 kg	3,63	0,84	3,05	
Polvo de Hornear							0,06 kg	0,06	5,64	0,32		
Deditos	Azúcar Monterrey							0,07 kg	0,07	0,95	0,06	0,58
	Grasas							0,07 kg	0,07	1,56	0,11	
	Huevos							1,00 U	1,00	0,11	0,11	
	Harina Premium							0,16 kg	0,16	0,84	0,13	
	Polvo de Hornear							0,00 kg	0,00	5,64	0,02	
Conchas	Saborizante Aniz							0,03 kg	0,03	5,28	0,15	2,83
	Azúcar Monterrey							0,41 kg	0,41	0,95	0,39	
	Grasas							0,41 kg	0,41	1,56	0,64	
	Huevos							5,00 U	5,00	0,11	0,54	
	Harina Premium							0,95 kg	0,95	0,84	0,80	
	Polvo de Hornear							0,02 kg	0,02	5,64	0,10	
Galletas	Saborizante Aniz							0,03 kg	0,03	5,28	0,15	1,33
	Coberchoc Gotas sem							0,04 kg	0,04	5,23	0,22	
	Azúcar Monterrey							0,20 kg	0,20	0,95	0,19	
Galletas	Grasas							0,20 kg	0,20	1,56	0,32	1,33
	Huevos							2,00 U	2,00	0,11	0,22	
	Harina Premium							0,48 kg	0,48	0,84	0,40	
	Polvo de Hornear							0,01 kg	0,01	5,64	0,05	
	Saborizante Aniz							0,03 kg	0,03	5,28	0,15	

Panadería CUEVA'S

AUXILIAR DE CONSUMO DE MATERIA PRIMA Nro.11



SEMANA: 10 al 16 de junio del 2024

PRODUCTO	MATERIA PRIMA	LUNES	MARTES	MIÉRCOLES	JUEVES	VIERNES	SÁBADO	DOMINGO	SUBTOTAL			TOTAL
									CANT.	V/U	V/T	
Conchitas de chocolate	Azúcar Monterrey					0,20 kg		0,20 kg	0,41	0,95	0,39	2,61
	Grasas					0,20 kg		0,20 kg	0,41	1,56	0,64	
	Huevos					2,00 U		2,00 U	4,00	0,11	0,43	
	Harina Premium					0,48 kg		0,48 kg	0,95	0,84	0,80	
	Polvo de Hornear					0,01 kg		0,01 kg	0,02	5,64	0,10	
	Saborizante Aniz					0,01 kg		0,01 kg	0,03	5,28	0,15	
	Coberchoc Gotas sem					0,01 kg		0,01 kg	0,02	5,23	0,11	
Mini Galletas	Azúcar Monterrey							0,02 kg	0,02	0,95	0,02	0,36
	Grasas							0,02 kg	0,02	1,56	0,04	
	Huevos							1,00 U	1,00	0,11	0,11	
	Harina Premium							0,05 kg	0,05	0,84	0,04	
	Polvo de Hornear							0,00 kg	0,00	5,64	0,01	
	Saborizante Aniz							0,03 kg	0,03	5,28	0,15	
Carmelitas	Azúcar Monterrey							0,91 kg	0,91	0,95	0,86	5,96
	Grasas							0,91 kg	0,91	1,56	1,41	
	Huevos							3,00 U	3,00	0,11	0,33	
	Harina Premium							3,63 Kg	3,63	0,84	3,05	
	Saborizante Aniz							0,03 kg	0,03	5,28	0,15	
	Polvo de Hornear							0,03 kg	0,03	5,64	0,16	
Donas	Azúcar Monterrey	0,45 kg		0,45 kg		0,45 kg		0,45 kg	1,81	0,95	1,72	11,05
	Sal	0,03 kg		0,03 kg		0,03 kg		0,03 kg	0,11	0,44	0,05	
	Grasa	0,45 kg		0,45 kg		0,45 kg		0,45 kg	1,81	1,56	2,82	
	Huevos	4,00 U		4,00 U		4,00 U		4,00 U	16,00	0,11	1,73	
	Harina de Repostería	2,27 kg		2,27 kg		2,27 kg		2,27 kg	9,07	0,18	1,59	
	Levadura	0,11 kg		0,11 kg		0,11 kg		0,11 kg	0,45	6,04	2,74	
	Saborizante naranja	0,01 kg		0,01 kg		0,01 kg		0,01 kg	0,03	6,61	0,19	
	Coberchoc Gotas sem	0,01 kg		0,01 kg		0,01 kg		0,01 kg	0,04	5,23	0,21	
Tortillas de maíz	Panela							2,00 kg	2,00	0,50	1,00	6,36
	Grasa							0,91 kg	0,91	1,56	1,41	
	Huevos							10,00 U	10,00	0,11	1,08	
	Harina de Maíz							5,44 kg	5,44	0,35	1,89	
	Bicarbonato							0,11 kg	0,11	6,96	0,79	
	Saborizante mantequilla							0,03 kg	0,03	6,61	0,19	
Bizcochuelos	Azúcar Monterrey	0,90 kg		0,90 kg		0,92 kg		0,92 kg	3,63	0,95	3,45	47,61
	Huevos	9,88 U		9,88 U		10,12 U		10,12 U	40,00	0,11	4,33	
	Chuno	1,79 kg		1,79 kg		1,84 kg		1,84 kg	7,26	5,43	39,44	
	Saborizante vainilla	0,01 kg		0,01 kg		0,01 kg		0,01 kg	0,03	6,61	0,19	
	Jugo naranja	0,99 kg		0,99 kg		1,01 kg		1,01 kg	4,00	0,05	0,20	

Panadería CUEVA'S

AUXILIAR DE CONSUMO DE MATERIA PRIMA Nro.11



SEMANA: 10 al 16 de junio del 2024

PRODUCTO	MATERIA PRIMA	LUNES	MARTES	MIÉRCOLES	JUEVES	VIERNES	SÁBADO	DOMINGO	SUBTOTAL			TOTAL
									CANT.	V/U	V/T	
Brazo Gitano	Huevos					10,00 U		10,00 U	20,00	0,11	2,17	7,27
	Harina de Repostería					0,20 kg		0,20 kg	0,40	0,18	0,07	
	Maicena					0,20 kg		0,20 kg	0,40	4,23	1,69	
	Polvo de Hornear					0,01 kg		0,01 kg	0,03	5,64	0,16	
	Azúcar Monterrey					0,40 kg		0,40 kg	0,80	0,95	0,76	
	Leche					0,25 kg		0,25 kg	0,50	3,33	1,67	
	Saborizante vainilla					0,06 kg		0,06 kg	0,11	6,61	0,75	
Torta de vainilla Grande	Harina de Repostería					1,26 kg		1,26 kg	2,52	0,18	0,44	23,53
	Polvo Hornear					0,06 kg		0,06 kg	0,13	5,64	0,72	
	Sal					1,06 kg		1,06 kg	2,13	0,44	0,93	
	Grasas					0,68 kg		0,68 kg	1,36	1,56	2,11	
	Azúcar					1,60 kg		1,60 kg	3,20	0,95	3,04	
	Huevos					9,00 U		9,00 U	18,00	0,11	1,95	
	Saborizante Vainilla					0,01 kg		0,01 kg	0,03	6,61	0,19	
	Leche					1,75 kg		1,75 kg	3,50	3,33	11,67	
Margarina					0,44 kg		0,44 kg	0,88	2,83	2,49		
Torta de vainilla mediana	Harina de Repostería			0,63 kg		0,63 kg		0,63 kg	1,89	0,18	0,33	17,65
	Polvo Hornear			0,03 kg		0,03 kg		0,03 kg	0,10	5,64	0,54	
	Sal			0,53 kg		0,53 kg		0,53 kg	1,59	0,44	0,70	
	Grasas			0,34 kg		0,34 kg		0,34 kg	1,02	1,56	1,58	
	Azúcar			0,80 kg		0,80 kg		0,80 kg	2,40	0,95	2,28	
	Huevos			4,50 U		4,50 U		4,50 U	13,50	0,11	1,46	
	Saborizante Vainilla			0,01 kg		0,01 kg		0,01 kg	0,02	6,61	0,14	
	Leche			0,88 kg		0,88 kg		0,88 kg	2,63	3,33	8,75	
Margarina			0,22 kg		0,22 kg		0,22 kg	0,66	2,83	1,87		
Torta de vainilla pequeña	Harina de Repostería			0,42 kg		0,42 kg		0,42 kg	1,26	0,18	0,22	11,77
	Polvo Hornear			0,02 kg		0,02 kg		0,02 kg	0,06	5,64	0,36	
	Sal			0,35 kg		0,35 kg		0,35 kg	1,06	0,44	0,47	
	Grasas			0,23 kg		0,23 Kg		0,23 Kg	0,68	1,56	1,05	
	Azúcar			0,53 kg		0,53 Kg		0,53 Kg	1,60	0,95	1,52	
	Huevos			3,00 U		3,00 U		3,00 U	9,00	0,11	0,98	
	Saborizante Vainilla			0,00 kg		0,00 kg		0,00 kg	0,01	6,61	0,09	
	Leche			0,58 kg		0,58 kg		0,58 kg	1,75	3,33	5,83	
Margarina			0,15 kg		0,15 kg		0,15 kg	0,44	2,83	1,24		

Panadería CUEVA'S

AUXILIAR DE CONSUMO DE MATERIA PRIMA Nro.11



SEMANA: 10 al 16 de junio del 2024

PRODUCTO	MATERIA PRIMA	LUNES	MARTES	MIÉRCOLES	JUEVES	VIERNES	SÁBADO	DOMINGO	SUBTOTAL			TOTAL
									CANT.	V/U	V/T	
Pan de bollo	Azúcar Monterrey	1,81 kg	1,81 kg	1,81 kg	1,81 kg	1,81 kg	1,81 kg	1,81 kg	12,70	0,95	12,07	63,83
	Grasas	0,91 kg	0,91 kg	0,91 kg	0,91 kg	0,91 kg	0,91 kg	0,91 kg	6,35	1,56	9,88	
	Huevos	10,00 U	10,00 U	10,00 U	10,00 U	10,00 U	10,00 U	10,00 U	70,00	0,11	7,58	
	Levadura	0,11 kg	0,11 kg	0,11 kg	0,11 kg	0,11 kg	0,11 kg	0,11 kg	0,79	6,04	4,79	
	Saborisante Vainilla	0,00 kg	0,00 kg	0,00 kg	0,00 kg	0,00 kg	0,00 kg	0,00 kg	0,00	6,61	0,19	
	Sema	0,91 kg	0,91 kg	0,91 kg	0,91 kg	0,91 kg	0,91 kg	0,91 kg	6,35	0,42	2,65	
	Harina Premium	4,54 kg	4,54 kg	4,54 kg	4,54 kg	4,54 kg	4,54 kg	4,54 kg	31,75	0,84	26,67	
Pan integral	Azúcar Monterrey	0,23 kg	0,23 kg	0,23 kg	0,23 kg	0,23 kg	0,23 kg	0,23 kg	1,59	0,95	1,51	24,08
	Sal	0,03 kg	0,03 kg	0,03 kg	0,03 kg	0,03 kg	0,03 kg	0,03 kg	0,20	0,44	0,09	
	Grasas	0,11 kg	0,11 kg	0,11 kg	0,11 kg	0,11 kg	0,11 kg	0,11 kg	0,79	1,56	1,23	
	Huevos	1,00 U	1,00 U	1,00 U	1,00 U	1,00 U	1,00 U	1,00 U	7,00	0,11	0,76	
	Saborisante Mantequilla	0,00 kg	0,00 kg	0,00 kg	0,00 kg	0,00 kg	0,00 kg	0,00 kg	0,00	6,61	0,19	
	Harina Integral	2,72 kg	2,72 kg	2,72 kg	2,72 kg	2,72 kg	2,72 kg	2,72 kg	19,05	0,94	17,91	
	Levadura	0,06 kg	0,06 kg	0,06 kg	0,06 kg	0,06 kg	0,06 kg	0,06 kg	0,40	6,04	2,40	
Roscas	Azúcar Monterrey	0,91 kg	0,91 kg	0,91 kg	0,91 kg	0,91 kg	0,91 kg	0,91 kg	6,35	0,95	6,03	59,23
	Sal	0,01 kg	0,01 kg	0,01 kg	0,01 kg	0,01 kg	0,01 kg	0,01 kg	0,05	0,44	0,02	
	Grasas	0,91 kg	0,91 kg	0,91 kg	0,91 kg	0,91 kg	0,91 kg	0,91 kg	6,35	1,56	9,88	
	Huevos	10,00 U	10,00 U	10,00 U	10,00 U	10,00 U	10,00 U	10,00 U	70,00	0,11	7,58	
	Saborisante Vainilla	0,03 kg	0,03 kg	0,03 kg	0,03 kg	0,03 kg	0,03 kg	0,03 kg	0,20	6,61	1,31	
	Harina Premium	5,44 kg	5,44 kg	5,44 kg	5,44 kg	5,44 kg	5,44 kg	5,44 kg	38,10	0,84	32,01	
	Levadura	0,06 kg	0,06 kg	0,06 kg	0,06 kg	0,06 kg	0,06 kg	0,06 kg	0,40	6,04	2,40	
Pan de sal	Azúcar Monterrey	0,91 kg	0,91 kg	0,91 kg	0,91 kg	0,91 kg	0,91 kg	0,91 kg	6,35	0,95	6,03	61,93
	Sal	0,23 kg	0,23 kg	0,23 kg	0,23 kg	0,23 kg	0,23 kg	0,23 kg	1,59	0,44	0,69	
	Grasas	0,91 kg	0,91 kg	0,91 kg	0,91 kg	0,91 kg	0,91 kg	0,91 kg	6,35	1,56	9,88	
	Huevos	10,00 U	10,00 U	10,00 U	10,00 U	10,00 U	10,00 U	10,00 U	70,00	0,11	7,58	
	Saborisante Naranja	0,02 kg	0,02 kg	0,02 kg	0,02 kg	0,02 kg	0,02 kg	0,02 kg	0,14	6,61	0,94	
	Harina Premium	5,44 kg	5,44 kg	5,44 kg	5,44 kg	5,44 kg	5,44 kg	5,44 kg	38,10	0,84	32,01	
	Levadura	0,11 kg	0,11 kg	0,11 kg	0,11 kg	0,11 kg	0,11 kg	0,11 kg	0,79	6,04	4,79	
Pan enrollado	Azúcar Monterrey	0,91 kg	0,91 kg	0,91 kg	0,91 kg	0,91 kg	0,91 kg	0,91 kg	6,35	0,95	6,03	62,30
	Sal	0,23 kg	0,23 kg	0,23 kg	0,23 kg	0,23 kg	0,23 kg	0,23 kg	1,59	0,44	0,69	
	Grasas	0,91 kg	0,91 kg	0,91 kg	0,91 kg	0,91 kg	0,91 kg	0,91 kg	6,35	1,56	9,88	
	Huevos	10,00 U	10,00 U	10,00 U	10,00 U	10,00 U	10,00 U	10,00 U	70,00	0,11	7,58	
	Saborisante Naranja	0,03 kg	0,03 kg	0,03 kg	0,03 kg	0,03 kg	0,03 kg	0,03 kg	0,20	6,61	1,31	
	Harina Premium	5,44 kg	5,44 kg	5,44 kg	5,44 kg	5,44 kg	5,44 kg	5,44 kg	38,10	0,84	32,01	
	Levadura	0,11 kg	0,11 kg	0,11 kg	0,11 kg	0,11 kg	0,11 kg	0,11 kg	0,79	6,04	4,79	

Panadería CUEVA'S

AUXILIAR DE CONSUMO DE MATERIA PRIMA Nro.11



SEMANA: 10 al 16 de junio del 2024

PRODUCTO	MATERIA PRIMA	LUNES	MARTES	MIÉRCOLES	JUEVES	VIERNES	SÁBADO	DOMINGO	SUBTOTAL			TOTAL
									CANT.	V/U	V/T	
Pan de chocolate	Azúcar Monterrey	0,91 kg		0,91 kg		0,91 kg		0,91 kg	3,63	0,95	3,45	39,57
	Grasas	0,91 kg		0,91 kg		0,91 kg		0,91 kg	3,63	1,56	5,64	
	Huevos	10,00 U		10,00 U		10,00 U		10,00 U	40,00	0,11	4,33	
	Saborisante Vainilla	0,01 kg		0,01 kg		0,01 kg		0,01 kg	0,06	6,61	0,37	
	Coberchoc Gotas Sem	0,23 kg		0,23 kg		0,23 kg		0,23 kg	0,91	5,23	4,74	
	Harina Premium	5,44 kg		5,44 kg		5,44 kg		5,44 kg	21,77	0,84	18,29	
	Levadura	0,11 kg		0,11 kg		0,11 kg		0,11 kg	0,45	6,04	2,74	
Pan de leche	Azúcar Monterrey	0,91 kg		0,91 kg		0,91 kg		0,91 kg	3,63	0,95	3,45	40,47
	Grasas	0,91 kg		0,91 kg		0,91 kg		0,91 kg	3,63	1,56	5,64	
	Huevos	6,25 U		6,25 U		6,25 U		6,25 U	25,00	0,11	2,71	
	Leche	0,75 kg		0,75 kg		0,75 kg		0,75 kg	3,00	3,33	10,00	
	Saborisante Naranja	0,01 kg		0,01 kg		0,01 kg		0,01 kg	0,06	6,61	0,37	
	Polvo de Hornear	0,01 kg		0,01 kg		0,01 kg		0,01 kg	0,03	5,64	0,16	
	Harina Premium	4,99 kg		4,99 kg		4,99 kg		4,99 kg	19,96	0,84	16,76	
Levadura	0,06 kg		0,06 kg		0,06 kg		0,06 kg	0,23	6,04	1,37		
Pan de dulce	Azúcar Monterrey	1,30 kg	1,30 kg	1,30 kg	1,30 kg	1,30 kg	1,30 kg	1,30 kg	9,07	0,95	8,62	61,65
	Huevos	7,14 U	7,14 U	7,14 U	7,14 U	7,14 U	7,14 U	7,14 U	50,00	0,11	5,42	
	Grasas	0,91 kg	0,91 kg	0,91 kg	0,91 kg	0,91 kg	0,91 kg	0,91 kg	6,35	1,56	9,88	
	Levadura	0,11 kg	0,11 kg	0,11 kg	0,11 kg	0,11 kg	0,11 kg	0,11 kg	0,79	6,04	4,79	
	Saborisante Naranja	0,02 kg	0,02 kg	0,02 kg	0,02 kg	0,02 kg	0,02 kg	0,02 kg	0,14	6,61	0,94	
	Harina Premium	5,44 kg	5,44 kg	5,44 kg	5,44 kg	5,44 kg	5,44 kg	5,44 kg	38,10	0,84	32,01	
Cañitas	Azúcar Monterrey	1,30 kg	1,30 kg	1,30 kg	1,30 kg	1,30 kg	1,30 kg	1,30 kg	9,07	0,95	8,62	51,97
	Huevos	4,29 U	4,29 U	4,29 U	4,29 U	4,29 U	4,29 U	4,29 U	30,00	0,11	3,25	
	Grasas	0,45 kg	0,45 kg	0,45 kg	0,45 kg	0,45 kg	0,45 kg	0,45 kg	3,18	1,56	4,94	
	Levadura	0,11 kg	0,11 kg	0,11 kg	0,11 kg	0,11 kg	0,11 kg	0,11 kg	0,79	6,04	4,79	
	Saborisante vainilla	0,01 kg	0,01 kg	0,01 kg	0,01 kg	0,01 kg	0,01 kg	0,01 kg	0,09	6,61	0,56	
	Harina Premium	3,89 kg	3,89 kg	3,89 kg	3,89 kg	3,89 kg	3,89 kg	3,89 kg	27,22	0,84	22,86	
Mermelada Miel Mora	0,32 kg	0,32 kg	0,32 kg	0,32 kg	0,32 kg	0,32 kg	0,32 kg	2,27	3,06	6,95		
Palanquetas	Azúcar Monterrey	0,91 kg	0,91 kg	0,91 kg	0,91 kg	0,91 kg	0,91 kg	0,91 kg	6,35	0,95	6,03	54,59
	Huevos	4,29 kg	4,29 kg	4,29 kg	4,29 kg	4,29 kg	4,29 kg	4,29 kg	30,00	0,11	3,25	
	Grasas	0,91 kg	0,91 kg	0,91 kg	0,91 kg	0,91 kg	0,91 kg	0,91 kg	6,35	1,56	9,88	
	Levadura	0,06 kg	0,06 kg	0,06 kg	0,06 kg	0,06 kg	0,06 kg	0,06 kg	0,40	6,04	2,40	
	Sal	0,03 kg	0,03 kg	0,03 kg	0,03 kg	0,03 kg	0,03 kg	0,03 kg	0,20	0,44	0,09	
	Saborisante vainilla	0,02 kg	0,02 kg	0,02 kg	0,02 kg	0,02 kg	0,02 kg	0,02 kg	0,14	6,61	0,94	
Harina Premium	5,44 kg	5,44 kg	5,44 kg	5,44 kg	5,44 kg	5,44 kg	5,44 kg	38,10	0,84	32,01		

Panadería CUEVA'S

AUXILIAR DE CONSUMO DE MATERIA PRIMA Nro.11



SEMANA: 10 al 16 de junio del 2024

PRODUCTO	MATERIA PRIMA	LUNES	MARTES	MIÉRCOLES	JUEVES	VIERNES	SÁBADO	DOMINGO	SUBTOTAL			TOTAL
									CANT.	V/U	V/T	
Pasta	Azúcar Monterrey	0,91 kg	0,91 kg	0,91 kg	0,91 kg	0,91 kg	0,91 kg	0,91 kg	6,35	0,95	6,03	54,59
	Huevos	4,29 kg	4,29 kg	4,29 kg	4,29 kg	4,29 kg	4,29 kg	4,29 kg	30,00	0,11	3,25	
	Grasas	0,91 kg	0,91 kg	0,91 kg	0,91 kg	0,91 kg	0,91 kg	0,91 kg	6,35	1,56	9,88	
	Levadura	0,06 kg	0,06 kg	0,06 kg	0,06 kg	0,06 kg	0,06 kg	0,06 kg	0,40	6,04	2,40	
	Sal	0,03 kg	0,03 kg	0,03 kg	0,03 kg	0,03 kg	0,03 kg	0,03 kg	0,20	0,44	0,09	
	Saborisante Naranja	0,02 kg	0,02 kg	0,02 kg	0,02 kg	0,02 kg	0,02 kg	0,02 kg	0,14	6,61	0,94	
	Harina Premium	5,44 kg	5,44 kg	5,44 kg	5,44 kg	5,44 kg	5,44 kg	5,44 kg	38,10	0,84	32,01	
Empanadas de manjar	Azúcar Monterrey	0,91 kg	0,91 kg	0,91 kg	0,91 kg	0,91 kg	0,91 kg	0,91 kg	6,35	0,95	6,03	69,04
	Huevos	7,14 kg	7,14 kg	7,14 kg	7,14 kg	7,14 kg	7,14 kg	7,14 kg	50,00	0,11	5,42	
	Grasas	0,91 kg	0,91 kg	0,91 kg	0,91 kg	0,91 kg	0,91 kg	0,91 kg	6,35	1,56	9,88	
	Levadura	0,17 kg	0,17 kg	0,17 kg	0,17 kg	0,17 kg	0,17 kg	0,17 kg	1,19	6,04	7,19	
	Sal	0,02 kg	0,02 kg	0,02 kg	0,02 kg	0,02 kg	0,02 kg	0,02 kg	0,15	0,44	0,07	
	Saborisante Aníz	0,02 kg	0,02 kg	0,02 kg	0,02 kg	0,02 kg	0,02 kg	0,02 kg	0,14	5,28	0,75	
	Harina Premium	5,44 kg	5,44 kg	5,44 kg	5,44 kg	5,44 kg	5,44 kg	5,44 kg	38,10	0,84	32,01	
Manjar Postre de Leche	0,45 kg	0,45 kg	0,45 kg	0,45 kg	0,45 kg	0,45 kg	0,45 kg	3,18	2,42	7,70		
Empanadas de queso	Azúcar Monterrey	0,91 kg	0,91 kg	0,91 kg	0,91 kg	0,91 kg	0,91 kg	0,91 kg	6,35	0,95	6,03	63,59
	Huevos	7,14 kg	7,14 kg	7,14 kg	7,14 kg	7,14 kg	7,14 kg	7,14 kg	50,00	0,11	5,42	
	Grasas	0,91 kg	0,91 kg	0,91 kg	0,91 kg	0,91 kg	0,91 kg	0,91 kg	6,35	1,56	9,88	
	Levadura	0,17 kg	0,17 kg	0,17 kg	0,17 kg	0,17 kg	0,17 kg	0,17 kg	1,19	6,04	7,19	
	Sal	0,02 kg	0,02 kg	0,02 kg	0,02 kg	0,02 kg	0,02 kg	0,02 kg	0,15	0,44	0,07	
	Saborisante Aníz	0,02 kg	0,02 kg	0,02 kg	0,02 kg	0,02 kg	0,02 kg	0,02 kg	0,14	5,28	0,75	
	Harina Premium	5,44 kg	5,44 kg	5,44 kg	5,44 kg	5,44 kg	5,44 kg	5,44 kg	38,10	0,84	32,01	
Queso	0,14 kg	0,14 kg	0,14 kg	0,14 kg	0,14 kg	0,14 kg	0,14 kg	1,00	2,25	2,25		
TOTAL		205,83 kg	153,44 kg	219,05 kg	153,44 kg	249,29 kg	153,44 kg	307,66 kg	1.442,16	515,02	856,14	856,14

Panadería CUEVA'S

AUXILIAR DE CONSUMO DE MATERIA PRIMA Nro.12



SEMANA: 17 al 23 de junio del 2024

PRODUCTO	MATERIA PRIMA	LUNES	MARTES	MIÉRCOLES	JUEVES	VIERNES	SÁBADO	DOMINGO	SUBTOTAL			TOTAL
									CANT.	V/U	V/T	
Suspiros Grandes	Azúcar Monterrey							0,48 kg	0,48	0,95	0,46	1,43
	Huevos							7,00 U	7,00	0,11	0,76	
	Saborisante de naranja							0,03 Kg	0,03	6,61	0,19	
	Maicena							0,01 kg	0,01	4,23	0,03	
Suspiros pequeños	Azúcar Monterrey							0,12 kg	0,12	0,95	0,11	0,36
	Claras de huevo							2,00 U	2,00	0,11	0,22	
	Saborisante de naranja							0,00 kg	0,00	6,61	0,02	
	Maicena							0,00 kg	0,00	4,23	0,01	
Rosquillas	Azúcar Monterrey							0,23 kg	0,23	0,95	0,22	8,61
	Sal							0,06 kg	0,06	0,44	0,02	
	Grasas							0,45 kg	0,45	1,56	0,71	
	Leche							1,00 U	1,00	3,33	3,33	
	Huevos							4,00 U	4,00	0,11	0,43	
	Levadura							0,06 kg	0,06	6,04	0,34	
	Saborisante Vainilla							0,03 kg	0,03	6,61	0,19	
	Harina Premium							3,63 kg	3,63	0,84	3,05	
Polvo de Hornear							0,06 kg	0,06	5,64	0,32		
Deditos	Azúcar Monterrey							0,07 kg	0,07	0,95	0,06	0,58
	Grasas							0,07 kg	0,07	1,56	0,11	
	Huevos							1,00 U	1,00	0,11	0,11	
	Harina Premium							0,16 kg	0,16	0,84	0,13	
	Polvo de Hornear							0,00 kg	0,00	5,64	0,02	
Conchas	Saborizante Aniz							0,03 kg	0,03	5,28	0,15	2,83
	Azúcar Monterrey							0,41 kg	0,41	0,95	0,39	
	Grasas							0,41 kg	0,41	1,56	0,64	
	Huevos							5,00 U	5,00	0,11	0,54	
	Harina Premium							0,95 kg	0,95	0,84	0,80	
	Polvo de Hornear							0,02 kg	0,02	5,64	0,10	
Galletas	Saborizante Aniz							0,03 kg	0,03	5,28	0,15	1,33
	Coberchoc Gotas sem							0,04 kg	0,04	5,23	0,22	
	Azúcar Monterrey							0,20 kg	0,20	0,95	0,19	
Galletas	Grasas							0,20 kg	0,20	1,56	0,32	1,33
	Huevos							2,00 U	2,00	0,11	0,22	
	Harina Premium							0,48 kg	0,48	0,84	0,40	
	Polvo de Hornear							0,01 kg	0,01	5,64	0,05	
	Saborizante Aniz							0,03 kg	0,03	5,28	0,15	

Panadería CUEVA'S

AUXILIAR DE CONSUMO DE MATERIA PRIMA Nro.12



SEMANA: 17 al 23 de junio del 2024

PRODUCTO	MATERIA PRIMA	LUNES	MARTES	MIÉRCOLES	JUEVES	VIERNES	SÁBADO	DOMINGO	SUBTOTAL			TOTAL
									CANT.	V/U	V/T	
Conchitas de chocolate	Azúcar Monterrey					0,20 kg		0,20 kg	0,41	0,95	0,39	2,61
	Grasas					0,20 kg		0,20 kg	0,41	1,56	0,64	
	Huevos					2,00 U		2,00 U	4,00	0,11	0,43	
	Harina Premium					0,48 kg		0,48 kg	0,95	0,84	0,80	
	Polvo de Hornear					0,01 kg		0,01 kg	0,02	5,64	0,10	
	Saborizante Aniz					0,01 kg		0,01 kg	0,03	5,28	0,15	
	Coberchoc Gotas sem					0,01 kg		0,01 kg	0,02	5,23	0,11	
Mini Galletas	Azúcar Monterrey							0,02 kg	0,02	0,95	0,02	0,36
	Grasas							0,02 kg	0,02	1,56	0,04	
	Huevos							1,00 U	1,00	0,11	0,11	
	Harina Premium							0,05 kg	0,05	0,84	0,04	
	Polvo de Hornear							0,00 kg	0,00	5,64	0,01	
	Saborizante Aniz							0,03 kg	0,03	5,28	0,15	
Carmelitas	Azúcar Monterrey							0,91 kg	0,91	0,95	0,86	5,96
	Grasas							0,91 kg	0,91	1,56	1,41	
	Huevos							3,00 U	3,00	0,11	0,33	
	Harina Premium							3,63 Kg	3,63	0,84	3,05	
	Saborizante Aniz							0,03 kg	0,03	5,28	0,15	
	Polvo de Hornear							0,03 kg	0,03	5,64	0,16	
Donas	Azúcar Monterrey	0,45 kg		0,45 kg		0,45 kg		0,45 kg	1,81	0,95	1,72	11,05
	Sal	0,03 kg		0,03 kg		0,03 kg		0,03 kg	0,11	0,44	0,05	
	Grasa	0,45 kg		0,45 kg		0,45 kg		0,45 kg	1,81	1,56	2,82	
	Huevos	4,00 U		4,00 U		4,00 U		4,00 U	16,00	0,11	1,73	
	Harina de Repostería	2,27 kg		2,27 kg		2,27 kg		2,27 kg	9,07	0,18	1,59	
	Levadura	0,11 kg		0,11 kg		0,11 kg		0,11 kg	0,45	6,04	2,74	
	Saborizante naranja	0,01 kg		0,01 kg		0,01 kg		0,01 kg	0,03	6,61	0,19	
	Coberchoc Gotas sem	0,01 kg		0,01 kg		0,01 kg		0,01 kg	0,04	5,23	0,21	
Tortillas de maíz	Panela							2,00 kg	2,00	0,50	1,00	6,36
	Grasa							0,91 kg	0,91	1,56	1,41	
	Huevos							10,00 U	10,00	0,11	1,08	
	Harina de Maíz							5,44 kg	5,44	0,35	1,89	
	Bicarbonato							0,11 kg	0,11	6,96	0,79	
	Saborizante mantequilla							0,03 kg	0,03	6,61	0,19	
Bizcochuelos	Azúcar Monterrey	0,90 kg		0,90 kg		0,92 kg		0,92 kg	3,63	0,95	3,45	47,61
	Huevos	9,88 U		9,88 U		10,12 U		10,12 U	40,00	0,11	4,33	
	Chuno	1,79 kg		1,79 kg		1,84 kg		1,84 kg	7,26	5,43	39,44	
	Saborizante vainilla	0,01 kg		0,01 kg		0,01 kg		0,01 kg	0,03	6,61	0,19	
	Jugo naranja	0,99 kg		0,99 kg		1,01 kg		1,01 kg	4,00	0,05	0,20	

Panadería CUEVA'S

AUXILIAR DE CONSUMO DE MATERIA PRIMA Nro.12



SEMANA: 17 al 23 de junio del 2024

PRODUCTO	MATERIA PRIMA	LUNES	MARTES	MIÉRCOLES	JUEVES	VIERNES	SÁBADO	DOMINGO	SUBTOTAL			TOTAL
									CANT.	V/U	V/T	
Brazo Gitano	Huevos					10,00 U		10,00 U	20,00	0,11	2,17	7,27
	Harina de Repostería					0,20 kg		0,20 kg	0,40	0,18	0,07	
	Maicena					0,20 kg		0,20 kg	0,40	4,23	1,69	
	Polvo de Hornear					0,01 kg		0,01 kg	0,03	5,64	0,16	
	Azúcar Monterrey					0,40 kg		0,40 kg	0,80	0,95	0,76	
	Leche					0,25 kg		0,25 kg	0,50	3,33	1,67	
	Saborizante vainilla					0,06 kg		0,06 kg	0,11	6,61	0,75	
Torta de vainilla Grande	Harina de Repostería					1,26 kg		1,26 kg	2,52	0,18	0,44	23,53
	Polvo Hornear					0,06 kg		0,06 kg	0,13	5,64	0,72	
	Sal					1,06 kg		1,06 kg	2,13	0,44	0,93	
	Grasas					0,68 kg		0,68 kg	1,36	1,56	2,11	
	Azúcar					1,60 kg		1,60 kg	3,20	0,95	3,04	
	Huevos					9,00 U		9,00 U	18,00	0,11	1,95	
	Saborizante Vainilla					0,01 kg		0,01 kg	0,03	6,61	0,19	
	Leche					1,75 kg		1,75 kg	3,50	3,33	11,67	
	Margarina					0,44 kg		0,44 kg	0,88	2,83	2,49	
Torta de vainilla mediana	Harina de Repostería			0,63 kg		0,63 kg		0,63 kg	1,89	0,18	0,33	17,65
	Polvo Hornear			0,03 kg		0,03 kg		0,03 kg	0,10	5,64	0,54	
	Sal			0,53 kg		0,53 kg		0,53 kg	1,59	0,44	0,70	
	Grasas			0,34 kg		0,34 kg		0,34 kg	1,02	1,56	1,58	
	Azúcar			0,80 kg		0,80 kg		0,80 kg	2,40	0,95	2,28	
	Huevos			4,50 U		4,50 U		4,50 U	13,50	0,11	1,46	
	Saborizante Vainilla			0,01 kg		0,01 kg		0,01 kg	0,02	6,61	0,14	
	Leche			0,88 kg		0,88 kg		0,88 kg	2,63	3,33	8,75	
Margarina			0,22 kg		0,22 kg		0,22 kg	0,66	2,83	1,87		
Torta de vainilla pequeña	Harina de Repostería			0,42 kg		0,42 kg		0,42 kg	1,26	0,18	0,22	11,77
	Polvo Hornear			0,02 kg		0,02 kg		0,02 kg	0,06	5,64	0,36	
	Sal			0,35 kg		0,35 kg		0,35 kg	1,06	0,44	0,47	
	Grasas			0,23 kg		0,23 Kg		0,23 Kg	0,68	1,56	1,05	
	Azúcar			0,53 kg		0,53 Kg		0,53 Kg	1,60	0,95	1,52	
	Huevos			3,00 U		3,00 U		3,00 U	9,00	0,11	0,98	
	Saborizante Vainilla			0,00 kg		0,00 kg		0,00 kg	0,01	6,61	0,09	
	Leche			0,58 kg		0,58 kg		0,58 kg	1,75	3,33	5,83	
Margarina			0,15 kg		0,15 kg		0,15 kg	0,44	2,83	1,24		

Panadería CUEVA'S

AUXILIAR DE CONSUMO DE MATERIA PRIMA Nro.12



SEMANA: 17 al 23 de junio del 2024

PRODUCTO	MATERIA PRIMA	LUNES	MARTES	MIÉRCOLES	JUEVES	VIERNES	SÁBADO	DOMINGO	SUBTOTAL			TOTAL
									CANT.	V/U	V/T	
Pan de bollo	Azúcar Monterrey	1,81 kg	1,81 kg	1,81 kg	1,81 kg	1,81 kg	1,81 kg	1,81 kg	12,70	0,95	12,07	63,83
	Grasas	0,91 kg	0,91 kg	0,91 kg	0,91 kg	0,91 kg	0,91 kg	0,91 kg	6,35	1,56	9,88	
	Huevos	10,00 U	10,00 U	10,00 U	10,00 U	10,00 U	10,00 U	10,00 U	70,00	0,11	7,58	
	Levadura	0,11 kg	0,11 kg	0,11 kg	0,11 kg	0,11 kg	0,11 kg	0,11 kg	0,79	6,04	4,79	
	Saborisante Vainilla	0,00 kg	0,00 kg	0,00 kg	0,00 kg	0,00 kg	0,00 kg	0,00 kg	0,00	6,61	0,19	
	Sema	0,91 kg	0,91 kg	0,91 kg	0,91 kg	0,91 kg	0,91 kg	0,91 kg	6,35	0,42	2,65	
	Harina Premium	4,54 kg	4,54 kg	4,54 kg	4,54 kg	4,54 kg	4,54 kg	4,54 kg	31,75	0,84	26,67	
Pan integral	Azúcar Monterrey	0,23 kg	0,23 kg	0,23 kg	0,23 kg	0,23 kg	0,23 kg	0,23 kg	1,59	0,95	1,51	24,08
	Sal	0,03 kg	0,03 kg	0,03 kg	0,03 kg	0,03 kg	0,03 kg	0,03 kg	0,20	0,44	0,09	
	Grasas	0,11 kg	0,11 kg	0,11 kg	0,11 kg	0,11 kg	0,11 kg	0,11 kg	0,79	1,56	1,23	
	Huevos	1,00 U	1,00 U	1,00 U	1,00 U	1,00 U	1,00 U	1,00 U	7,00	0,11	0,76	
	Saborisante Mantequilla	0,00 kg	0,00 kg	0,00 kg	0,00 kg	0,00 kg	0,00 kg	0,00 kg	0,00	6,61	0,19	
	Harina Integral	2,72 kg	2,72 kg	2,72 kg	2,72 kg	2,72 kg	2,72 kg	2,72 kg	19,05	0,94	17,91	
	Levadura	0,06 kg	0,06 kg	0,06 kg	0,06 kg	0,06 kg	0,06 kg	0,06 kg	0,40	6,04	2,40	
Roscas	Azúcar Monterrey	0,91 kg	0,91 kg	0,91 kg	0,91 kg	0,91 kg	0,91 kg	0,91 kg	6,35	0,95	6,03	59,23
	Sal	0,01 kg	0,01 kg	0,01 kg	0,01 kg	0,01 kg	0,01 kg	0,01 kg	0,05	0,44	0,02	
	Grasas	0,91 kg	0,91 kg	0,91 kg	0,91 kg	0,91 kg	0,91 kg	0,91 kg	6,35	1,56	9,88	
	Huevos	10,00 U	10,00 U	10,00 U	10,00 U	10,00 U	10,00 U	10,00 U	70,00	0,11	7,58	
	Saborisante Vainilla	0,03 kg	0,03 kg	0,03 kg	0,03 kg	0,03 kg	0,03 kg	0,03 kg	0,20	6,61	1,31	
	Harina Premium	5,44 kg	5,44 kg	5,44 kg	5,44 kg	5,44 kg	5,44 kg	5,44 kg	38,10	0,84	32,01	
	Levadura	0,06 kg	0,06 kg	0,06 kg	0,06 kg	0,06 kg	0,06 kg	0,06 kg	0,40	6,04	2,40	
Pan de sal	Azúcar Monterrey	0,91 kg	0,91 kg	0,91 kg	0,91 kg	0,91 kg	0,91 kg	0,91 kg	6,35	0,95	6,03	61,93
	Sal	0,23 kg	0,23 kg	0,23 kg	0,23 kg	0,23 kg	0,23 kg	0,23 kg	1,59	0,44	0,69	
	Grasas	0,91 kg	0,91 kg	0,91 kg	0,91 kg	0,91 kg	0,91 kg	0,91 kg	6,35	1,56	9,88	
	Huevos	10,00 U	10,00 U	10,00 U	10,00 U	10,00 U	10,00 U	10,00 U	70,00	0,11	7,58	
	Saborisante Naranja	0,02 kg	0,02 kg	0,02 kg	0,02 kg	0,02 kg	0,02 kg	0,02 kg	0,14	6,61	0,94	
	Harina Premium	5,44 kg	5,44 kg	5,44 kg	5,44 kg	5,44 kg	5,44 kg	5,44 kg	38,10	0,84	32,01	
	Levadura	0,11 kg	0,11 kg	0,11 kg	0,11 kg	0,11 kg	0,11 kg	0,11 kg	0,79	6,04	4,79	
Pan enrollado	Azúcar Monterrey	0,91 kg	0,91 kg	0,91 kg	0,91 kg	0,91 kg	0,91 kg	0,91 kg	6,35	0,95	6,03	62,30
	Sal	0,23 kg	0,23 kg	0,23 kg	0,23 kg	0,23 kg	0,23 kg	0,23 kg	1,59	0,44	0,69	
	Grasas	0,91 kg	0,91 kg	0,91 kg	0,91 kg	0,91 kg	0,91 kg	0,91 kg	6,35	1,56	9,88	
	Huevos	10,00 U	10,00 U	10,00 U	10,00 U	10,00 U	10,00 U	10,00 U	70,00	0,11	7,58	
	Saborisante Naranja	0,03 kg	0,03 kg	0,03 kg	0,03 kg	0,03 kg	0,03 kg	0,03 kg	0,20	6,61	1,31	
	Harina Premium	5,44 kg	5,44 kg	5,44 kg	5,44 kg	5,44 kg	5,44 kg	5,44 kg	38,10	0,84	32,01	
	Levadura	0,11 kg	0,11 kg	0,11 kg	0,11 kg	0,11 kg	0,11 kg	0,11 kg	0,79	6,04	4,79	

Panadería CUEVA'S

AUXILIAR DE CONSUMO DE MATERIA PRIMA Nro.12



SEMANA: 17 al 23 de junio del 2024

PRODUCTO	MATERIA PRIMA	LUNES	MARTES	MIÉRCOLES	JUEVES	VIERNES	SÁBADO	DOMINGO	SUBTOTAL			TOTAL
									CANT.	V/U	V/T	
Pan de chocolate	Azúcar Monterrey	0,91 kg		0,91 kg		0,91 kg		0,91 kg	3,63	0,95	3,45	39,57
	Grasas	0,91 kg		0,91 kg		0,91 kg		0,91 kg	3,63	1,56	5,64	
	Huevos	10,00 U		10,00 U		10,00 U		10,00 U	40,00	0,11	4,33	
	Saborisante Vainilla	0,01 kg		0,01 kg		0,01 kg		0,01 kg	0,06	6,61	0,37	
	Coberchoc Gotas Sem	0,23 kg		0,23 kg		0,23 kg		0,23 kg	0,91	5,23	4,74	
	Harina Premium	5,44 kg		5,44 kg		5,44 kg		5,44 kg	21,77	0,84	18,29	
	Levadura	0,11 kg		0,11 kg		0,11 kg		0,11 kg	0,45	6,04	2,74	
Pan de leche	Azúcar Monterrey	0,91 kg		0,91 kg		0,91 kg		0,91 kg	3,63	0,95	3,45	40,47
	Grasas	0,91 kg		0,91 kg		0,91 kg		0,91 kg	3,63	1,56	5,64	
	Huevos	6,25 U		6,25 U		6,25 U		6,25 U	25,00	0,11	2,71	
	Leche	0,75 kg		0,75 kg		0,75 kg		0,75 kg	3,00	3,33	10,00	
	Saborisante Naranja	0,01 kg		0,01 kg		0,01 kg		0,01 kg	0,06	6,61	0,37	
	Polvo de Hornear	0,01 kg		0,01 kg		0,01 kg		0,01 kg	0,03	5,64	0,16	
	Harina Premium	4,99 kg		4,99 kg		4,99 kg		4,99 kg	19,96	0,84	16,76	
Levadura	0,06 kg		0,06 kg		0,06 kg		0,06 kg	0,23	6,04	1,37		
Pan de dulce	Azúcar Monterrey	1,30 kg	1,30 kg	1,30 kg	1,30 kg	1,30 kg	1,30 kg	1,30 kg	9,07	0,95	8,62	61,65
	Huevos	7,14 U	7,14 U	7,14 U	7,14 U	7,14 U	7,14 U	7,14 U	50,00	0,11	5,42	
	Grasas	0,91 kg	0,91 kg	0,91 kg	0,91 kg	0,91 kg	0,91 kg	0,91 kg	6,35	1,56	9,88	
	Levadura	0,11 kg	0,11 kg	0,11 kg	0,11 kg	0,11 kg	0,11 kg	0,11 kg	0,79	6,04	4,79	
	Saborisante Naranja	0,02 kg	0,02 kg	0,02 kg	0,02 kg	0,02 kg	0,02 kg	0,02 kg	0,14	6,61	0,94	
	Harina Premium	5,44 kg	5,44 kg	5,44 kg	5,44 kg	5,44 kg	5,44 kg	5,44 kg	38,10	0,84	32,01	
Cañitas	Azúcar Monterrey	1,30 kg	1,30 kg	1,30 kg	1,30 kg	1,30 kg	1,30 kg	1,30 kg	9,07	0,95	8,62	51,97
	Huevos	4,29 U	4,29 U	4,29 U	4,29 U	4,29 U	4,29 U	4,29 U	30,00	0,11	3,25	
	Grasas	0,45 kg	0,45 kg	0,45 kg	0,45 kg	0,45 kg	0,45 kg	0,45 kg	3,18	1,56	4,94	
	Levadura	0,11 kg	0,11 kg	0,11 kg	0,11 kg	0,11 kg	0,11 kg	0,11 kg	0,79	6,04	4,79	
	Saborisante vainilla	0,01 kg	0,01 kg	0,01 kg	0,01 kg	0,01 kg	0,01 kg	0,01 kg	0,09	6,61	0,56	
	Harina Premium	3,89 kg	3,89 kg	3,89 kg	3,89 kg	3,89 kg	3,89 kg	3,89 kg	27,22	0,84	22,86	
Mermelada Miel Mora	0,32 kg	0,32 kg	0,32 kg	0,32 kg	0,32 kg	0,32 kg	0,32 kg	2,27	3,06	6,95		
Palanquetas	Azúcar Monterrey	0,91 kg	0,91 kg	0,91 kg	0,91 kg	0,91 kg	0,91 kg	0,91 kg	6,35	0,95	6,03	54,59
	Huevos	4,29 kg	4,29 kg	4,29 kg	4,29 kg	4,29 kg	4,29 kg	4,29 kg	30,00	0,11	3,25	
	Grasas	0,91 kg	0,91 kg	0,91 kg	0,91 kg	0,91 kg	0,91 kg	0,91 kg	6,35	1,56	9,88	
	Levadura	0,06 kg	0,06 kg	0,06 kg	0,06 kg	0,06 kg	0,06 kg	0,06 kg	0,40	6,04	2,40	
	Sal	0,03 kg	0,03 kg	0,03 kg	0,03 kg	0,03 kg	0,03 kg	0,03 kg	0,20	0,44	0,09	
	Saborisante vainilla	0,02 kg	0,02 kg	0,02 kg	0,02 kg	0,02 kg	0,02 kg	0,02 kg	0,14	6,61	0,94	
Harina Premium	5,44 kg	5,44 kg	5,44 kg	5,44 kg	5,44 kg	5,44 kg	5,44 kg	38,10	0,84	32,01		

Panadería CUEVA'S

AUXILIAR DE CONSUMO DE MATERIA PRIMA Nro.12



SEMANA: 17 al 23 de junio del 2024

PRODUCTO	MATERIA PRIMA	LUNES	MARTES	MIÉRCOLES	JUEVES	VIERNES	SÁBADO	DOMINGO	SUBTOTAL			TOTAL
									CANT.	V/U	V/T	
Pasta	Azúcar Monterrey	0,91 kg	0,91 kg	0,91 kg	0,91 kg	0,91 kg	0,91 kg	0,91 kg	6,35	0,95	6,03	54,59
	Huevos	4,29 kg	4,29 kg	4,29 kg	4,29 kg	4,29 kg	4,29 kg	4,29 kg	30,00	0,11	3,25	
	Grasas	0,91 kg	0,91 kg	0,91 kg	0,91 kg	0,91 kg	0,91 kg	0,91 kg	6,35	1,56	9,88	
	Levadura	0,06 kg	0,06 kg	0,06 kg	0,06 kg	0,06 kg	0,06 kg	0,06 kg	0,40	6,04	2,40	
	Sal	0,03 kg	0,03 kg	0,03 kg	0,03 kg	0,03 kg	0,03 kg	0,03 kg	0,20	0,44	0,09	
	Saborisante Naranja	0,02 kg	0,02 kg	0,02 kg	0,02 kg	0,02 kg	0,02 kg	0,02 kg	0,14	6,61	0,94	
	Harina Premium	5,44 kg	5,44 kg	5,44 kg	5,44 kg	5,44 kg	5,44 kg	5,44 kg	38,10	0,84	32,01	
Empanadas de manjar	Azúcar Monterrey	0,91 kg	0,91 kg	0,91 kg	0,91 kg	0,91 kg	0,91 kg	0,91 kg	6,35	0,95	6,03	69,04
	Huevos	7,14 kg	7,14 kg	7,14 kg	7,14 kg	7,14 kg	7,14 kg	7,14 kg	50,00	0,11	5,42	
	Grasas	0,91 kg	0,91 kg	0,91 kg	0,91 kg	0,91 kg	0,91 kg	0,91 kg	6,35	1,56	9,88	
	Levadura	0,17 kg	0,17 kg	0,17 kg	0,17 kg	0,17 kg	0,17 kg	0,17 kg	1,19	6,04	7,19	
	Sal	0,02 kg	0,02 kg	0,02 kg	0,02 kg	0,02 kg	0,02 kg	0,02 kg	0,15	0,44	0,07	
	Saborisante Aníz	0,02 kg	0,02 kg	0,02 kg	0,02 kg	0,02 kg	0,02 kg	0,02 kg	0,14	5,28	0,75	
	Harina Premium	5,44 kg	5,44 kg	5,44 kg	5,44 kg	5,44 kg	5,44 kg	5,44 kg	38,10	0,84	32,01	
Manjar Postre de Leche	0,45 kg	0,45 kg	0,45 kg	0,45 kg	0,45 kg	0,45 kg	0,45 kg	3,18	2,42	7,70		
Empanadas de queso	Azúcar Monterrey	0,91 kg	0,91 kg	0,91 kg	0,91 kg	0,91 kg	0,91 kg	0,91 kg	6,35	0,95	6,03	63,59
	Huevos	7,14 kg	7,14 kg	7,14 kg	7,14 kg	7,14 kg	7,14 kg	7,14 kg	50,00	0,11	5,42	
	Grasas	0,91 kg	0,91 kg	0,91 kg	0,91 kg	0,91 kg	0,91 kg	0,91 kg	6,35	1,56	9,88	
	Levadura	0,17 kg	0,17 kg	0,17 kg	0,17 kg	0,17 kg	0,17 kg	0,17 kg	1,19	6,04	7,19	
	Sal	0,02 kg	0,02 kg	0,02 kg	0,02 kg	0,02 kg	0,02 kg	0,02 kg	0,15	0,44	0,07	
	Saborisante Aníz	0,02 kg	0,02 kg	0,02 kg	0,02 kg	0,02 kg	0,02 kg	0,02 kg	0,14	5,28	0,75	
	Harina Premium	5,44 kg	5,44 kg	5,44 kg	5,44 kg	5,44 kg	5,44 kg	5,44 kg	38,10	0,84	32,01	
Queso	0,14 kg	0,14 kg	0,14 kg	0,14 kg	0,14 kg	0,14 kg	0,14 kg	1,00	2,25	2,25		
TOTAL		205,83 kg	153,44 kg	219,05 kg	153,44 kg	249,29 kg	153,44 kg	307,66 kg	1.442,16	515,02	856,14	856,14

Panadería CUEVA'S

AUXILIAR DE CONSUMO DE MATERIA PRIMA Nro.13



SEMANA: 24 al 30 de junio del 2024

PRODUCTO	MATERIA PRIMA	LUNES	MARTES	MIÉRCOLES	JUEVES	VIERNES	SÁBADO	DOMINGO	SUBTOTAL			TOTAL
									CANT.	V/U	V/T	
Suspiros Grandes	Azúcar Monterrey							0,48 kg	0,48	0,95	0,46	1,43
	Huevos							7,00 U	7,00	0,11	0,76	
	Saborisante de naranja							0,03 Kg	0,03	6,61	0,19	
	Maicena							0,01 kg	0,01	4,23	0,03	
Suspiros pequeños	Azúcar Monterrey							0,12 kg	0,12	0,95	0,11	0,36
	Claras de huevo							2,00 U	2,00	0,11	0,22	
	Saborisante de naranja							0,00 kg	0,00	6,61	0,02	
	Maicena							0,00 kg	0,00	4,23	0,01	
Rosquillas	Azúcar Monterrey							0,23 kg	0,23	0,95	0,22	8,61
	Sal							0,06 kg	0,06	0,44	0,02	
	Grasas							0,45 kg	0,45	1,56	0,71	
	Leche							1,00 U	1,00	3,33	3,33	
	Huevos							4,00 U	4,00	0,11	0,43	
	Levadura							0,06 kg	0,06	6,04	0,34	
	Saborisante Vainilla							0,03 kg	0,03	6,61	0,19	
	Harina Premium							3,63 kg	3,63	0,84	3,05	
Polvo de Hornear							0,06 kg	0,06	5,64	0,32		
Deditos	Azúcar Monterrey							0,07 kg	0,07	0,95	0,06	0,58
	Grasas							0,07 kg	0,07	1,56	0,11	
	Huevos							1,00 U	1,00	0,11	0,11	
	Harina Premium							0,16 kg	0,16	0,84	0,13	
	Polvo de Hornear							0,00 kg	0,00	5,64	0,02	
Conchas	Saborizante Aniz							0,03 kg	0,03	5,28	0,15	2,83
	Azúcar Monterrey							0,41 kg	0,41	0,95	0,39	
	Grasas							0,41 kg	0,41	1,56	0,64	
	Huevos							5,00 U	5,00	0,11	0,54	
	Harina Premium							0,95 kg	0,95	0,84	0,80	
	Polvo de Hornear							0,02 kg	0,02	5,64	0,10	
Galletas	Saborizante Aniz							0,03 kg	0,03	5,28	0,15	1,33
	Coberchoc Gotas sem							0,04 kg	0,04	5,23	0,22	
	Azúcar Monterrey							0,20 kg	0,20	0,95	0,19	
	Grasas							0,20 kg	0,20	1,56	0,32	
Galletas	Huevos							2,00 U	2,00	0,11	0,22	1,33
	Harina Premium							0,48 kg	0,48	0,84	0,40	
	Polvo de Hornear							0,01 kg	0,01	5,64	0,05	
	Saborizante Aniz							0,03 kg	0,03	5,28	0,15	

Panadería CUEVA'S

AUXILIAR DE CONSUMO DE MATERIA PRIMA Nro.13



SEMANA: 24 al 30 de junio del 2024

PRODUCTO	MATERIA PRIMA	LUNES	MARTES	MIÉRCOLES	JUEVES	VIERNES	SÁBADO	DOMINGO	SUBTOTAL			TOTAL
									CANT.	V/U	V/T	
Conchitas de chocolate	Azúcar Monterrey					0,20 kg		0,20 kg	0,41	0,95	0,39	2,61
	Grasas					0,20 kg		0,20 kg	0,41	1,56	0,64	
	Huevos					2,00 U		2,00 U	4,00	0,11	0,43	
	Harina Premium					0,48 kg		0,48 kg	0,95	0,84	0,80	
	Polvo de Hornear					0,01 kg		0,01 kg	0,02	5,64	0,10	
	Saborizante Aniz					0,01 kg		0,01 kg	0,03	5,28	0,15	
	Coberchoc Gotas sem					0,01 kg		0,01 kg	0,02	5,23	0,11	
Mini Galletas	Azúcar Monterrey							0,02 kg	0,02	0,95	0,02	0,36
	Grasas							0,02 kg	0,02	1,56	0,04	
	Huevos							1,00 U	1,00	0,11	0,11	
	Harina Premium							0,05 kg	0,05	0,84	0,04	
	Polvo de Hornear							0,00 kg	0,00	5,64	0,01	
	Saborizante Aniz							0,03 kg	0,03	5,28	0,15	
Carmelitas	Azúcar Monterrey							0,91 kg	0,91	0,95	0,86	5,96
	Grasas							0,91 kg	0,91	1,56	1,41	
	Huevos							3,00 U	3,00	0,11	0,33	
	Harina Premium							3,63 Kg	3,63	0,84	3,05	
	Saborizante Aniz							0,03 kg	0,03	5,28	0,15	
	Polvo de Hornear							0,03 kg	0,03	5,64	0,16	
Donas	Azúcar Monterrey	0,45 kg		0,45 kg		0,45 kg		0,45 kg	1,81	0,95	1,72	11,05
	Sal	0,03 kg		0,03 kg		0,03 kg		0,03 kg	0,11	0,44	0,05	
	Grasa	0,45 kg		0,45 kg		0,45 kg		0,45 kg	1,81	1,56	2,82	
	Huevos	4,00 U		4,00 U		4,00 U		4,00 U	16,00	0,11	1,73	
	Harina de Repostería	2,27 kg		2,27 kg		2,27 kg		2,27 kg	9,07	0,18	1,59	
	Levadura	0,11 kg		0,11 kg		0,11 kg		0,11 kg	0,45	6,04	2,74	
	Saborizante naranja	0,01 kg		0,01 kg		0,01 kg		0,01 kg	0,03	6,61	0,19	
	Coberchoc Gotas sem	0,01 kg		0,01 kg		0,01 kg		0,01 kg	0,04	5,23	0,21	
Tortillas de maíz	Panela							2,00 kg	2,00	0,50	1,00	6,36
	Grasa							0,91 kg	0,91	1,56	1,41	
	Huevos							10,00 U	10,00	0,11	1,08	
	Harina de Maíz							5,44 kg	5,44	0,35	1,89	
	Bicarbonato							0,11 kg	0,11	6,96	0,79	
	Saborizante mantequilla							0,03 kg	0,03	6,61	0,19	
Bizcochuelos	Azúcar Monterrey	0,90 kg		0,90 kg		0,92 kg		0,92 kg	3,63	0,95	3,45	47,61
	Huevos	9,88 U		9,88 U		10,12 U		10,12 U	40,00	0,11	4,33	
	Chuno	1,79 kg		1,79 kg		1,84 kg		1,84 kg	7,26	5,43	39,44	
	Saborizante vainilla	0,01 kg		0,01 kg		0,01 kg		0,01 kg	0,03	6,61	0,19	
	Jugo naranja	0,99 kg		0,99 kg		1,01 kg		1,01 kg	4,00	0,05	0,20	

Panadería CUEVA'S

AUXILIAR DE CONSUMO DE MATERIA PRIMA Nro.13



SEMANA: 24 al 30 de junio del 2024

PRODUCTO	MATERIA PRIMA	LUNES	MARTES	MIÉRCOLES	JUEVES	VIERNES	SÁBADO	DOMINGO	SUBTOTAL			TOTAL
									CANT.	V/U	V/T	
Brazo Gitano	Huevos					10,00 U		10,00 U	20,00	0,11	2,17	7,27
	Harina de Repostería					0,20 kg		0,20 kg	0,40	0,18	0,07	
	Maicena					0,20 kg		0,20 kg	0,40	4,23	1,69	
	Polvo de Hornear					0,01 kg		0,01 kg	0,03	5,64	0,16	
	Azúcar Monterrey					0,40 kg		0,40 kg	0,80	0,95	0,76	
	Leche					0,25 kg		0,25 kg	0,50	3,33	1,67	
	Saborizante vainilla					0,06 kg		0,06 kg	0,11	6,61	0,75	
Torta de vainilla Grande	Harina de Repostería					1,26 kg		1,26 kg	2,52	0,18	0,44	23,53
	Polvo Hornear					0,06 kg		0,06 kg	0,13	5,64	0,72	
	Sal					1,06 kg		1,06 kg	2,13	0,44	0,93	
	Grasas					0,68 kg		0,68 kg	1,36	1,56	2,11	
	Azúcar					1,60 kg		1,60 kg	3,20	0,95	3,04	
	Huevos					9,00 U		9,00 U	18,00	0,11	1,95	
	Saborizante Vainilla					0,01 kg		0,01 kg	0,03	6,61	0,19	
	Leche					1,75 kg		1,75 kg	3,50	3,33	11,67	
Margarina					0,44 kg		0,44 kg	0,88	2,83	2,49		
Torta de vainilla mediana	Harina de Repostería			0,63 kg		0,63 kg		0,63 kg	1,89	0,18	0,33	17,65
	Polvo Hornear			0,03 kg		0,03 kg		0,03 kg	0,10	5,64	0,54	
	Sal			0,53 kg		0,53 kg		0,53 kg	1,59	0,44	0,70	
	Grasas			0,34 kg		0,34 kg		0,34 kg	1,02	1,56	1,58	
	Azúcar			0,80 kg		0,80 kg		0,80 kg	2,40	0,95	2,28	
	Huevos			4,50 U		4,50 U		4,50 U	13,50	0,11	1,46	
	Saborizante Vainilla			0,01 kg		0,01 kg		0,01 kg	0,02	6,61	0,14	
	Leche			0,88 kg		0,88 kg		0,88 kg	2,63	3,33	8,75	
Margarina			0,22 kg		0,22 kg		0,22 kg	0,66	2,83	1,87		
Torta de vainilla pequeña	Harina de Repostería			0,42 kg		0,42 kg		0,42 kg	1,26	0,18	0,22	11,77
	Polvo Hornear			0,02 kg		0,02 kg		0,02 kg	0,06	5,64	0,36	
	Sal			0,35 kg		0,35 kg		0,35 kg	1,06	0,44	0,47	
	Grasas			0,23 kg		0,23 Kg		0,23 Kg	0,68	1,56	1,05	
	Azúcar			0,53 kg		0,53 Kg		0,53 Kg	1,60	0,95	1,52	
	Huevos			3,00 U		3,00 U		3,00 U	9,00	0,11	0,98	
	Saborizante Vainilla			0,00 kg		0,00 kg		0,00 kg	0,01	6,61	0,09	
	Leche			0,58 kg		0,58 kg		0,58 kg	1,75	3,33	5,83	
Margarina			0,15 kg		0,15 kg		0,15 kg	0,44	2,83	1,24		

Panadería CUEVA'S

AUXILIAR DE CONSUMO DE MATERIA PRIMA Nro.13



SEMANA: 24 al 30 de junio del 2024

PRODUCTO	MATERIA PRIMA	LUNES	MARTES	MIÉRCOLES	JUEVES	VIERNES	SÁBADO	DOMINGO	SUBTOTAL			TOTAL
									CANT.	V/U	V/T	
Pan de bollo	Azúcar Monterrey	1,81 kg	1,81 kg	1,81 kg	1,81 kg	1,81 kg	1,81 kg	1,81 kg	12,70	0,95	12,07	63,83
	Grasas	0,91 kg	0,91 kg	0,91 kg	0,91 kg	0,91 kg	0,91 kg	0,91 kg	6,35	1,56	9,88	
	Huevos	10,00 U	10,00 U	10,00 U	10,00 U	10,00 U	10,00 U	10,00 U	70,00	0,11	7,58	
	Levadura	0,11 kg	0,11 kg	0,11 kg	0,11 kg	0,11 kg	0,11 kg	0,11 kg	0,79	6,04	4,79	
	Saborisante Vainilla	0,00 kg	0,00 kg	0,00 kg	0,00 kg	0,00 kg	0,00 kg	0,00 kg	0,00	6,61	0,19	
	Sema	0,91 kg	0,91 kg	0,91 kg	0,91 kg	0,91 kg	0,91 kg	0,91 kg	6,35	0,42	2,65	
	Harina Premium	4,54 kg	4,54 kg	4,54 kg	4,54 kg	4,54 kg	4,54 kg	4,54 kg	31,75	0,84	26,67	
Pan integral	Azúcar Monterrey	0,23 kg	0,23 kg	0,23 kg	0,23 kg	0,23 kg	0,23 kg	0,23 kg	1,59	0,95	1,51	24,08
	Sal	0,03 kg	0,03 kg	0,03 kg	0,03 kg	0,03 kg	0,03 kg	0,03 kg	0,20	0,44	0,09	
	Grasas	0,11 kg	0,11 kg	0,11 kg	0,11 kg	0,11 kg	0,11 kg	0,11 kg	0,79	1,56	1,23	
	Huevos	1,00 U	1,00 U	1,00 U	1,00 U	1,00 U	1,00 U	1,00 U	7,00	0,11	0,76	
	Saborisante Mantequilla	0,00 kg	0,00 kg	0,00 kg	0,00 kg	0,00 kg	0,00 kg	0,00 kg	0,00	6,61	0,19	
	Harina Integral	2,72 kg	2,72 kg	2,72 kg	2,72 kg	2,72 kg	2,72 kg	2,72 kg	19,05	0,94	17,91	
	Levadura	0,06 kg	0,06 kg	0,06 kg	0,06 kg	0,06 kg	0,06 kg	0,06 kg	0,40	6,04	2,40	
Roscas	Azúcar Monterrey	0,91 kg	0,91 kg	0,91 kg	0,91 kg	0,91 kg	0,91 kg	0,91 kg	6,35	0,95	6,03	59,23
	Sal	0,01 kg	0,01 kg	0,01 kg	0,01 kg	0,01 kg	0,01 kg	0,01 kg	0,05	0,44	0,02	
	Grasas	0,91 kg	0,91 kg	0,91 kg	0,91 kg	0,91 kg	0,91 kg	0,91 kg	6,35	1,56	9,88	
	Huevos	10,00 U	10,00 U	10,00 U	10,00 U	10,00 U	10,00 U	10,00 U	70,00	0,11	7,58	
	Saborisante Vainilla	0,03 kg	0,03 kg	0,03 kg	0,03 kg	0,03 kg	0,03 kg	0,03 kg	0,20	6,61	1,31	
	Harina Premium	5,44 kg	5,44 kg	5,44 kg	5,44 kg	5,44 kg	5,44 kg	5,44 kg	38,10	0,84	32,01	
	Levadura	0,06 kg	0,06 kg	0,06 kg	0,06 kg	0,06 kg	0,06 kg	0,06 kg	0,40	6,04	2,40	
Pan de sal	Azúcar Monterrey	0,91 kg	0,91 kg	0,91 kg	0,91 kg	0,91 kg	0,91 kg	0,91 kg	6,35	0,95	6,03	61,93
	Sal	0,23 kg	0,23 kg	0,23 kg	0,23 kg	0,23 kg	0,23 kg	0,23 kg	1,59	0,44	0,69	
	Grasas	0,91 kg	0,91 kg	0,91 kg	0,91 kg	0,91 kg	0,91 kg	0,91 kg	6,35	1,56	9,88	
	Huevos	10,00 U	10,00 U	10,00 U	10,00 U	10,00 U	10,00 U	10,00 U	70,00	0,11	7,58	
	Saborisante Naranja	0,02 kg	0,02 kg	0,02 kg	0,02 kg	0,02 kg	0,02 kg	0,02 kg	0,14	6,61	0,94	
	Harina Premium	5,44 kg	5,44 kg	5,44 kg	5,44 kg	5,44 kg	5,44 kg	5,44 kg	38,10	0,84	32,01	
	Levadura	0,11 kg	0,11 kg	0,11 kg	0,11 kg	0,11 kg	0,11 kg	0,11 kg	0,79	6,04	4,79	
Pan enrollado	Azúcar Monterrey	0,91 kg	0,91 kg	0,91 kg	0,91 kg	0,91 kg	0,91 kg	0,91 kg	6,35	0,95	6,03	62,30
	Sal	0,23 kg	0,23 kg	0,23 kg	0,23 kg	0,23 kg	0,23 kg	0,23 kg	1,59	0,44	0,69	
	Grasas	0,91 kg	0,91 kg	0,91 kg	0,91 kg	0,91 kg	0,91 kg	0,91 kg	6,35	1,56	9,88	
	Huevos	10,00 U	10,00 U	10,00 U	10,00 U	10,00 U	10,00 U	10,00 U	70,00	0,11	7,58	
	Saborisante Naranja	0,03 kg	0,03 kg	0,03 kg	0,03 kg	0,03 kg	0,03 kg	0,03 kg	0,20	6,61	1,31	
	Harina Premium	5,44 kg	5,44 kg	5,44 kg	5,44 kg	5,44 kg	5,44 kg	5,44 kg	38,10	0,84	32,01	
	Levadura	0,11 kg	0,11 kg	0,11 kg	0,11 kg	0,11 kg	0,11 kg	0,11 kg	0,79	6,04	4,79	

Panadería CUEVA'S

AUXILIAR DE CONSUMO DE MATERIA PRIMA Nro.13



SEMANA: 24 al 30 de junio del 2024

PRODUCTO	MATERIA PRIMA	LUNES	MARTES	MIÉRCOLES	JUEVES	VIERNES	SÁBADO	DOMINGO	SUBTOTAL			TOTAL
									CANT.	V/U	V/T	
Pan de chocolate	Azúcar Monterrey	0,91 kg		0,91 kg		0,91 kg		0,91 kg	3,63	0,95	3,45	39,57
	Grasas	0,91 kg		0,91 kg		0,91 kg		0,91 kg	3,63	1,56	5,64	
	Huevos	10,00 U		10,00 U		10,00 U		10,00 U	40,00	0,11	4,33	
	Saborisante Vainilla	0,01 kg		0,01 kg		0,01 kg		0,01 kg	0,06	6,61	0,37	
	Coberchoc Gotas Sem	0,23 kg		0,23 kg		0,23 kg		0,23 kg	0,91	5,23	4,74	
	Harina Premium	5,44 kg		5,44 kg		5,44 kg		5,44 kg	21,77	0,84	18,29	
	Levadura	0,11 kg		0,11 kg		0,11 kg		0,11 kg	0,45	6,04	2,74	
Pan de leche	Azúcar Monterrey	0,91 kg		0,91 kg		0,91 kg		0,91 kg	3,63	0,95	3,45	40,47
	Grasas	0,91 kg		0,91 kg		0,91 kg		0,91 kg	3,63	1,56	5,64	
	Huevos	6,25 U		6,25 U		6,25 U		6,25 U	25,00	0,11	2,71	
	Leche	0,75 kg		0,75 kg		0,75 kg		0,75 kg	3,00	3,33	10,00	
	Saborisante Naranja	0,01 kg		0,01 kg		0,01 kg		0,01 kg	0,06	6,61	0,37	
	Polvo de Hornear	0,01 kg		0,01 kg		0,01 kg		0,01 kg	0,03	5,64	0,16	
	Harina Premium	4,99 kg		4,99 kg		4,99 kg		4,99 kg	19,96	0,84	16,76	
	Levadura	0,06 kg		0,06 kg		0,06 kg		0,06 kg	0,23	6,04	1,37	
Pan de dulce	Azúcar Monterrey	1,30 kg	1,30 kg	1,30 kg	1,30 kg	1,30 kg	1,30 kg	1,30 kg	9,07	0,95	8,62	61,65
	Huevos	7,14 U	7,14 U	7,14 U	7,14 U	7,14 U	7,14 U	7,14 U	50,00	0,11	5,42	
	Grasas	0,91 kg	0,91 kg	0,91 kg	0,91 kg	0,91 kg	0,91 kg	0,91 kg	6,35	1,56	9,88	
	Levadura	0,11 kg	0,11 kg	0,11 kg	0,11 kg	0,11 kg	0,11 kg	0,11 kg	0,79	6,04	4,79	
	Saborisante Naranja	0,02 kg	0,02 kg	0,02 kg	0,02 kg	0,02 kg	0,02 kg	0,02 kg	0,14	6,61	0,94	
	Harina Premium	5,44 kg	5,44 kg	5,44 kg	5,44 kg	5,44 kg	5,44 kg	5,44 kg	38,10	0,84	32,01	
Cañitas	Azúcar Monterrey	1,30 kg	1,30 kg	1,30 kg	1,30 kg	1,30 kg	1,30 kg	1,30 kg	9,07	0,95	8,62	51,97
	Huevos	4,29 U	4,29 U	4,29 U	4,29 U	4,29 U	4,29 U	4,29 U	30,00	0,11	3,25	
	Grasas	0,45 kg	0,45 kg	0,45 kg	0,45 kg	0,45 kg	0,45 kg	0,45 kg	3,18	1,56	4,94	
	Levadura	0,11 kg	0,11 kg	0,11 kg	0,11 kg	0,11 kg	0,11 kg	0,11 kg	0,79	6,04	4,79	
	Saborisante vainilla	0,01 kg	0,01 kg	0,01 kg	0,01 kg	0,01 kg	0,01 kg	0,01 kg	0,09	6,61	0,56	
	Harina Premium	3,89 kg	3,89 kg	3,89 kg	3,89 kg	3,89 kg	3,89 kg	3,89 kg	27,22	0,84	22,86	
	Mermelada Miel Mora	0,32 kg	0,32 kg	0,32 kg	0,32 kg	0,32 kg	0,32 kg	0,32 kg	2,27	3,06	6,95	
Palanquetas	Azúcar Monterrey	0,91 kg	0,91 kg	0,91 kg	0,91 kg	0,91 kg	0,91 kg	0,91 kg	6,35	0,95	6,03	54,59
	Huevos	4,29 kg	4,29 kg	4,29 kg	4,29 kg	4,29 kg	4,29 kg	4,29 kg	30,00	0,11	3,25	
	Grasas	0,91 kg	0,91 kg	0,91 kg	0,91 kg	0,91 kg	0,91 kg	0,91 kg	6,35	1,56	9,88	
	Levadura	0,06 kg	0,06 kg	0,06 kg	0,06 kg	0,06 kg	0,06 kg	0,06 kg	0,40	6,04	2,40	
	Sal	0,03 kg	0,03 kg	0,03 kg	0,03 kg	0,03 kg	0,03 kg	0,03 kg	0,20	0,44	0,09	
	Saborisante vainilla	0,02 kg	0,02 kg	0,02 kg	0,02 kg	0,02 kg	0,02 kg	0,02 kg	0,14	6,61	0,94	
	Harina Premium	5,44 kg	5,44 kg	5,44 kg	5,44 kg	5,44 kg	5,44 kg	5,44 kg	38,10	0,84	32,01	

Panadería CUEVA'S

AUXILIAR DE CONSUMO DE MATERIA PRIMA Nro.13




SEMANA: 24 al 30 de junio del 2024

PRODUCTO	MATERIA PRIMA	LUNES	MARTES	MIÉRCOLES	JUEVES	VIERNES	SÁBADO	DOMINGO	SUBTOTAL			TOTAL	
									CANT.	V/U	V/T		
Pasta	Azúcar Monterrey	0,91 kg	0,91 kg	0,91 kg	0,91 kg	0,91 kg	0,91 kg	0,91 kg	0,91 kg	6,35	0,95	6,03	54,59
	Huevos	4,29 kg	4,29 kg	4,29 kg	4,29 kg	4,29 kg	4,29 kg	4,29 kg	4,29 kg	30,00	0,11	3,25	
	Grasas	0,91 kg	0,91 kg	0,91 kg	0,91 kg	0,91 kg	0,91 kg	0,91 kg	0,91 kg	6,35	1,56	9,88	
	Levadura	0,06 kg	0,06 kg	0,06 kg	0,06 kg	0,06 kg	0,06 kg	0,06 kg	0,06 kg	0,40	6,04	2,40	
	Sal	0,03 kg	0,03 kg	0,03 kg	0,03 kg	0,03 kg	0,03 kg	0,03 kg	0,03 kg	0,20	0,44	0,09	
	Saborisante Naranja	0,02 kg	0,02 kg	0,02 kg	0,02 kg	0,02 kg	0,02 kg	0,02 kg	0,02 kg	0,14	6,61	0,94	
	Harina Premium	5,44 kg	5,44 kg	5,44 kg	5,44 kg	5,44 kg	5,44 kg	5,44 kg	5,44 kg	38,10	0,84	32,01	
Empanadas de manjar	Azúcar Monterrey	0,91 kg	0,91 kg	0,91 kg	0,91 kg	0,91 kg	0,91 kg	0,91 kg	0,91 kg	6,35	0,95	6,03	69,04
	Huevos	7,14 kg	7,14 kg	7,14 kg	7,14 kg	7,14 kg	7,14 kg	7,14 kg	7,14 kg	50,00	0,11	5,42	
	Grasas	0,91 kg	0,91 kg	0,91 kg	0,91 kg	0,91 kg	0,91 kg	0,91 kg	0,91 kg	6,35	1,56	9,88	
	Levadura	0,17 kg	0,17 kg	0,17 kg	0,17 kg	0,17 kg	0,17 kg	0,17 kg	0,17 kg	1,19	6,04	7,19	
	Sal	0,02 kg	0,02 kg	0,02 kg	0,02 kg	0,02 kg	0,02 kg	0,02 kg	0,02 kg	0,15	0,44	0,07	
	Saborisante Aníz	0,02 kg	0,02 kg	0,02 kg	0,02 kg	0,02 kg	0,02 kg	0,02 kg	0,02 kg	0,14	5,28	0,75	
	Harina Premium	5,44 kg	5,44 kg	5,44 kg	5,44 kg	5,44 kg	5,44 kg	5,44 kg	5,44 kg	38,10	0,84	32,01	
	Manjar Postre de Leche	0,45 kg	0,45 kg	0,45 kg	0,45 kg	0,45 kg	0,45 kg	0,45 kg	0,45 kg	3,18	2,42	7,70	
Empanadas de queso	Azúcar Monterrey	0,91 kg	0,91 kg	0,91 kg	0,91 kg	0,91 kg	0,91 kg	0,91 kg	0,91 kg	6,35	0,95	6,03	63,59
	Huevos	7,14 kg	7,14 kg	7,14 kg	7,14 kg	7,14 kg	7,14 kg	7,14 kg	7,14 kg	50,00	0,11	5,42	
	Grasas	0,91 kg	0,91 kg	0,91 kg	0,91 kg	0,91 kg	0,91 kg	0,91 kg	0,91 kg	6,35	1,56	9,88	
	Levadura	0,17 kg	0,17 kg	0,17 kg	0,17 kg	0,17 kg	0,17 kg	0,17 kg	0,17 kg	1,19	6,04	7,19	
	Sal	0,02 kg	0,02 kg	0,02 kg	0,02 kg	0,02 kg	0,02 kg	0,02 kg	0,02 kg	0,15	0,44	0,07	
	Saborisante Aníz	0,02 kg	0,02 kg	0,02 kg	0,02 kg	0,02 kg	0,02 kg	0,02 kg	0,02 kg	0,14	5,28	0,75	
	Harina Premium	5,44 kg	5,44 kg	5,44 kg	5,44 kg	5,44 kg	5,44 kg	5,44 kg	5,44 kg	38,10	0,84	32,01	
	Queso	0,14 kg	0,14 kg	0,14 kg	0,14 kg	0,14 kg	0,14 kg	0,14 kg	0,14 kg	1,00	2,25	2,25	
TOTAL		205,83 kg	153,44 kg	219,05 kg	153,44 kg	249,29 kg	153,44 kg	307,66 kg	1.442,16	515,02	856,14	856,14	


Anexo 10

Auxiliar de Cálculos Mano de Obra

Panadería CUEVA'S										
										
CÁLCULOS PARA MANO DE OBRA (MO)	PANADERO			PASTELERO			AYUDANTE			TOTAL
	Semanal 175,00			Semanal 175,00			Semanal 25,00			
Producto	Tiempo (H)	Valor Unitario	Total	Tiempo (H)	Valor Unitario	Total	Tiempo (H)	Valor Unitario	Total	
Suspiros Grandes	0,44	3,13	1,36	0,44	3,13	1,36	0,06	3,13	0,19	2,92
Suspiros pequeños	0,22	3,13	0,68	0,22	3,13	0,68	0,03	3,13	0,10	1,46
Rosquillas	0,82	3,13	2,56	0,82	3,13	2,56	0,12	3,13	0,37	5,48
Deditos	0,11	3,13	0,34	0,11	3,13	0,34	0,02	3,13	0,05	0,73
Conchas	0,33	3,13	1,02	0,33	3,13	1,02	0,05	3,13	0,15	2,19
Galletas	0,33	3,13	1,02	0,33	3,13	1,02	0,05	3,13	0,15	2,19
Conchitas de chocolate	0,65	3,13	2,04	0,65	3,13	2,04	0,09	3,13	0,29	4,38
Mini Galletas	0,22	3,13	0,68	0,22	3,13	0,68	0,03	3,13	0,10	1,46
Carmelitas	0,68	3,13	2,13	0,68	3,13	2,13	0,10	3,13	0,30	4,56
Donas	0,44	3,13	1,36	0,44	3,13	1,36	0,06	3,13	0,19	2,92
Tortillas de maíz	0,82	3,13	2,56	0,82	3,13	2,56	0,12	3,13	0,37	5,48
Bizcochuelos	0,55	3,13	1,70	0,55	3,13	1,70	0,08	3,13	0,24	3,65
Brazo Gitano	0,02	3,13	0,07	0,02	3,13	0,07	0,00	3,13	0,01	0,15
Torta de vainilla Grande	0,03	3,13	0,10	0,03	3,13	0,10	0,00	3,13	0,01	0,22
Torta de vainilla mediana	0,05	3,13	0,15	0,05	3,13	0,15	0,01	3,13	0,02	0,33
Torta de vainilla pequeña	0,05	3,13	0,15	0,05	3,13	0,15	0,01	3,13	0,02	0,33
Pan de bollo	4,58	3,13	14,31	4,58	3,13	14,31	0,65	3,13	2,04	30,66
Pan integral	2,29	3,13	7,15	2,29	3,13	7,15	0,33	3,13	1,02	15,33
Roscas	3,24	3,13	10,14	3,24	3,13	10,14	0,46	3,13	1,45	21,72
Pan de sal	5,72	3,13	17,89	5,72	3,13	17,89	0,82	3,13	2,56	38,33
Pan enrollado	5,72	3,13	17,89	5,72	3,13	17,89	0,82	3,13	2,56	38,33
Pan de chocolate	2,62	3,13	8,18	2,62	3,13	8,18	0,37	3,13	1,17	17,52
Pan de leche	2,62	3,13	8,18	2,62	3,13	8,18	0,37	3,13	1,17	17,52
Pan de dulce	4,58	3,13	14,31	4,58	3,13	14,31	0,65	3,13	2,04	30,66
Cañitas	2,86	3,13	8,94	2,86	3,13	8,94	0,41	3,13	1,28	19,16
Palanquetas	4,58	3,13	14,31	4,58	3,13	14,31	0,65	3,13	2,04	30,66
Pasta	4,58	3,13	14,31	4,58	3,13	14,31	0,65	3,13	2,04	30,66
Empanadas de manjar	3,43	3,13	10,73	3,43	3,13	10,73	0,49	3,13	1,53	23,00
Empanadas de queso	3,43	3,13	10,73	3,43	3,13	10,73	0,49	3,13	1,53	23,00
TOTAL	56,00	90,63	175,00	56,00	90,63	175,00	8,00	90,63	25,00	375,00

Anexo 11

Auxiliar de Control de Mano de Obra

Panadería CUEVA'S 										
AUXILIAR DE CONTROL DE MANO DE OBRA PERSONAL DE PRODUCCIÓN Nro.1										
SEMANA: 01 al 07 de abril del 2024										
PRODUCTO	CARGO	LUNES	MARTES	MIÉRCO	JUEVES	VIERNES	SÁBADO	DOMINGO	SUBTOTAL	TOTAL
Suspiros Grandes	Panificador							1,36	1,36	2,92
	Pastelero							1,36	1,36	
	Ayudante							0,19	0,19	
Suspiros pequeños	Panificador							0,68	0,68	1,46
	Pastelero							0,68	0,68	
	Ayudante							0,10	0,10	
Rosquillas	Panificador							2,56	2,56	5,48
	Pastelero							2,56	2,56	
	Ayudante							0,37	0,37	
Deditos	Panificador							0,34	0,34	0,73
	Pastelero							0,34	0,34	
	Ayudante							0,05	0,05	
Conchas	Panificador							1,02	1,02	2,19
	Pastelero							1,02	1,02	
	Ayudante							0,15	0,15	
Galletas	Panificador							1,02	1,02	2,19
	Pastelero							1,02	1,02	
	Ayudante							0,15	0,15	
Conchitas de chocolate	Panificador					1,02		1,02	2,04	4,38
	Pastelero					1,02		1,02	2,04	
	Ayudante					0,15		0,15	0,29	

Panadería CUEVA'S

AUXILIAR DE CONTROL DE MANO DE OBRA PERSONAL DE PRODUCCIÓN Nro.1



SEMANA: 01 al 07 de abril del 2024

PRODUCTO	CARGO	LUNES	MARTES	MIÉRCO	JUEVES	VIERNES	SÁBADO	DOMINGO	SUBTOTAL	TOTAL
Mini Galletas	Panificador							0,68	0,68	1,46
	Pastelero							0,68	0,68	
	Ayudante							0,10	0,10	
Carmelitas	Panificador							2,13	2,13	4,56
	Pastelero							2,13	2,13	
	Ayudante							0,30	0,30	
Donas	Panificador	0,34		0,34		0,34		0,34	1,36	2,92
	Pastelero	0,34		0,34		0,34		0,34	1,36	
	Ayudante	0,05		0,05		0,05		0,05	0,19	
Tortillas de maíz	Panificador							2,56	2,56	5,48
	Pastelero							2,56	2,56	
	Ayudante							0,37	0,37	
Bizcochuelos	Panificador	0,43		0,43		0,43		0,43	1,70	3,65
	Pastelero	0,43		0,43		0,43		0,43	1,70	
	Ayudante	0,06		0,06		0,06		0,06	0,24	
Brazo Gitano	Panificador					0,03		0,03	0,07	0,15
	Pastelero					0,03		0,03	0,07	
	Ayudante					0,00		0,00	0,01	
Torta de vainilla Grande	Panificador					0,05		0,05	0,10	0,22
	Pastelero					0,05		0,05	0,10	
	Ayudante					0,01		0,01	0,01	
Torta de vainilla mediana	Panificador			0,05		0,05		0,05	0,15	0,33
	Pastelero			0,05		0,05		0,05	0,15	
	Ayudante			0,01		0,01		0,01	0,02	

Panadería CUEVA'S

AUXILIAR DE CONTROL DE MANO DE OBRA PERSONAL DE PRODUCCIÓN Nro.1



SEMANA: 01 al 07 de abril del 2024

PRODUCTO	CARGO	LUNES	MARTES	MIÉRCO	JUEVES	VIERNES	SÁBADO	DOMINGO	SUBTOTAL	TOTAL
Torta de vainilla pequeña	Panificador			0,05		0,05		0,05	0,15	0,33
	Pastelero			0,05		0,05		0,05	0,15	
	Ayudante			0,01		0,01		0,01	0,02	
Pan de bollo	Panificador	2,04	2,04	2,04	2,04	2,04	2,04	2,04	14,31	30,66
	Pastelero	2,04	2,04	2,04	2,04	2,04	2,04	2,04	14,31	
	Ayudante	0,29	0,29	0,29	0,29	0,29	0,29	0,29	2,04	
Pan integral	Panificador	1,02	1,02	1,02	1,02	1,02	1,02	1,02	7,15	15,33
	Pastelero	1,02	1,02	1,02	1,02	1,02	1,02	1,02	7,15	
	Ayudante	0,15	0,15	0,15	0,15	0,15	0,15	0,15	1,02	
Roscas	Panificador	1,45	1,45	1,45	1,45	1,45	1,45	1,45	10,14	21,72
	Pastelero	1,45	1,45	1,45	1,45	1,45	1,45	1,45	10,14	
	Ayudante	0,21	0,21	0,21	0,21	0,21	0,21	0,21	1,45	
Pan de sal	Panificador	2,56	2,56	2,56	2,56	2,56	2,56	2,56	17,89	38,33
	Pastelero	2,56	2,56	2,56	2,56	2,56	2,56	2,56	17,89	
	Ayudante	0,37	0,37	0,37	0,37	0,37	0,37	0,37	2,56	
Pan enrollado	Panificador	2,56	2,56	2,56	2,56	2,56	2,56	2,56	17,89	38,33
	Pastelero	2,56	2,56	2,56	2,56	2,56	2,56	2,56	17,89	
	Ayudante	0,37	0,37	0,37	0,37	0,37	0,37	0,37	2,56	
Pan de chocolate	Panificador	2,04		2,04		2,04		2,04	8,18	17,52
	Pastelero	2,04		2,04		2,04		2,04	8,18	
	Ayudante	0,29		0,29		0,29		0,29	1,17	
Pan de leche	Panificador	2,04		2,04		2,04		2,04	8,18	17,52
	Pastelero	2,04		2,04		2,04		2,04	8,18	
	Ayudante	0,29		0,29		0,29		0,29	1,17	

Panadería CUEVA'S

AUXILIAR DE CONTROL DE MANO DE OBRA PERSONAL DE PRODUCCIÓN Nro.1



SEMANA: 01 al 07 de abril del 2024

PRODUCTO	CARGO	LUNES	MARTES	MIÉRCO	JUEVES	VIERNES	SÁBADO	DOMINGO	SUBTOTAL	TOTAL
Pan de dulce	Panificador	2,04	2,04	2,04	2,04	2,04	2,04	2,04	14,31	30,66
	Pastelero	2,04	2,04	2,04	2,04	2,04	2,04	2,04	14,31	
	Ayudante	0,29	0,29	0,29	0,29	0,29	0,29	0,29	2,04	
Cañitas	Panificador	1,28	1,28	1,28	1,28	1,28	1,28	1,28	8,94	19,16
	Pastelero	1,28	1,28	1,28	1,28	1,28	1,28	1,28	8,94	
	Ayudante	0,18	0,18	0,18	0,18	0,18	0,18	0,18	1,28	
Palanquetas	Panificador	2,04	2,04	2,04	2,04	2,04	2,04	2,04	14,31	30,66
	Pastelero	2,04	2,04	2,04	2,04	2,04	2,04	2,04	14,31	
	Ayudante	0,29	0,29	0,29	0,29	0,29	0,29	0,29	2,04	
Pasta	Panificador	2,04	2,04	2,04	2,04	2,04	2,04	2,04	14,31	30,66
	Pastelero	2,04	2,04	2,04	2,04	2,04	2,04	2,04	14,31	
	Ayudante	0,29	0,29	0,29	0,29	0,29	0,29	0,29	2,04	
Empanadas de manjar	Panificador	1,53	1,53	1,53	1,53	1,53	1,53	1,53	10,73	23,00
	Pastelero	1,53	1,53	1,53	1,53	1,53	1,53	1,53	10,73	
	Ayudante	0,22	0,22	0,22	0,22	0,22	0,22	0,22	1,53	
Empanadas de queso	Panificador	1,53	1,53	1,53	1,53	1,53	1,53	1,53	10,73	23,00
	Pastelero	1,53	1,53	1,53	1,53	1,53	1,53	1,53	10,73	
	Ayudante	0,22	0,22	0,22	0,22	0,22	0,22	0,22	1,53	
TOTAL		53,48	43,07	53,70	43,07	56,07	43,07	82,53	375,00	375,00

Panadería CUEVA'S

AUXILIAR DE CONTROL DE MANO DE OBRA Nro.2



SEMANA: 08 al 14 de abril del 2024

PRODUCTO	CARGO	LUNES	MARTES	MIÉRCO	JUEVES	VIERNES	SÁBADO	DOMINGO	SUBTOTAL	TOTAL
Suspiros Grandes	Panificador							1,36	1,36	2,92
	Pastelero							1,36	1,36	
	Ayudante							0,19	0,19	
Suspiros pequeños	Panificador							0,68	0,68	1,46
	Pastelero							0,68	0,68	
	Ayudante							0,10	0,10	
Rosquillas	Panificador							2,56	2,56	5,48
	Pastelero							2,56	2,56	
	Ayudante							0,37	0,37	
Deditos	Panificador							0,34	0,34	0,73
	Pastelero							0,34	0,34	
	Ayudante							0,05	0,05	
Conchas	Panificador							1,02	1,02	2,19
	Pastelero							1,02	1,02	
	Ayudante							0,15	0,15	
Galletas	Panificador							1,02	1,02	2,19
	Pastelero							1,02	1,02	
	Ayudante							0,15	0,15	
Conchitas de chocolate	Panificador					1,02		1,02	2,04	4,38
	Pastelero					1,02		1,02	2,04	
	Ayudante					0,15		0,15	0,29	
Mini Galletas	Panificador							0,68	0,68	1,46
	Pastelero							0,68	0,68	
	Ayudante							0,10	0,10	

Panadería CUEVA'S

AUXILIAR DE CONTROL DE MANO DE OBRA Nro.2



SEMANA: 08 al 14 de abril del 2024

PRODUCTO	CARGO	LUNES	MARTES	MIÉRCO	JUEVES	VIERNES	SÁBADO	DOMINGO	SUBTOTAL	TOTAL
Carmelitas	Panificador							2,13	2,13	4,56
	Pastelero							2,13	2,13	
	Ayudante							0,30	0,30	
Donas	Panificador	0,34		0,34		0,34		0,34	1,36	2,92
	Pastelero	0,34		0,34		0,34		0,34	1,36	
	Ayudante	0,05		0,05		0,05		0,05	0,19	
Tortillas de maíz	Panificador							2,56	2,56	5,48
	Pastelero							2,56	2,56	
	Ayudante							0,37	0,37	
Bizcochuelos	Panificador	0,43		0,43		0,43		0,43	1,70	3,65
	Pastelero	0,43		0,43		0,43		0,43	1,70	
	Ayudante	0,06		0,06		0,06		0,06	0,24	
Brazo Gitano	Panificador					0,03		0,03	0,07	0,15
	Pastelero					0,03		0,03	0,07	
	Ayudante					0,00		0,00	0,01	
Torta de vainilla Grande	Panificador					0,05		0,05	0,10	0,22
	Pastelero					0,05		0,05	0,10	
	Ayudante					0,01		0,01	0,01	
Torta de vainilla mediana	Panificador			0,05		0,05		0,05	0,15	0,33
	Pastelero			0,05		0,05		0,05	0,15	
	Ayudante			0,01		0,01		0,01	0,02	
Torta de vainilla pequeña	Panificador			0,05		0,05		0,05	0,15	0,33
	Pastelero			0,05		0,05		0,05	0,15	
	Ayudante			0,01		0,01		0,01	0,02	

Panadería CUEVA'S

AUXILIAR DE CONTROL DE MANO DE OBRA Nro.2



SEMANA: 08 al 14 de abril del 2024

PRODUCTO	CARGO	LUNES	MARTES	MIÉRCO	JUEVES	VIERNES	SÁBADO	DOMINGO	SUBTOTAL	TOTAL
Pan de bollo	Panificador	2,04	2,04	2,04	2,04	2,04	2,04	2,04	14,31	30,66
	Pastelero	2,04	2,04	2,04	2,04	2,04	2,04	2,04	14,31	
	Ayudante	0,29	0,29	0,29	0,29	0,29	0,29	0,29	2,04	
Pan integral	Panificador	1,02	1,02	1,02	1,02	1,02	1,02	1,02	7,15	15,33
	Pastelero	1,02	1,02	1,02	1,02	1,02	1,02	1,02	7,15	
	Ayudante	0,15	0,15	0,15	0,15	0,15	0,15	0,15	1,02	
Roscas	Panificador	1,45	1,45	1,45	1,45	1,45	1,45	1,45	10,14	21,72
	Pastelero	1,45	1,45	1,45	1,45	1,45	1,45	1,45	10,14	
	Ayudante	0,21	0,21	0,21	0,21	0,21	0,21	0,21	1,45	
Pan de sal	Panificador	2,56	2,56	2,56	2,56	2,56	2,56	2,56	17,89	38,33
	Pastelero	2,56	2,56	2,56	2,56	2,56	2,56	2,56	17,89	
	Ayudante	0,37	0,37	0,37	0,37	0,37	0,37	0,37	2,56	
Pan enrollado	Panificador	2,56	2,56	2,56	2,56	2,56	2,56	2,56	17,89	38,33
	Pastelero	2,56	2,56	2,56	2,56	2,56	2,56	2,56	17,89	
	Ayudante	0,37	0,37	0,37	0,37	0,37	0,37	0,37	2,56	
Pan de chocolate	Panificador	2,04		2,04		2,04		2,04	8,18	17,52
	Pastelero	2,04		2,04		2,04		2,04	8,18	
	Ayudante	0,29		0,29		0,29		0,29	1,17	
Pan de leche	Panificador	2,04		2,04		2,04		2,04	8,18	17,52
	Pastelero	2,04		2,04		2,04		2,04	8,18	
	Ayudante	0,29		0,29		0,29		0,29	1,17	
Pan de dulce	Panificador	2,04	2,04	2,04	2,04	2,04	2,04	2,04	14,31	30,66
	Pastelero	2,04	2,04	2,04	2,04	2,04	2,04	2,04	14,31	
	Ayudante	0,29	0,29	0,29	0,29	0,29	0,29	0,29	2,04	

Panadería CUEVA'S

AUXILIAR DE CONTROL DE MANO DE OBRA Nro.2



SEMANA: 08 al 14 de abril del 2024

PRODUCTO	CARGO	LUNES	MARTES	MIÉRCO	JUEVES	VIERNES	SÁBADO	DOMINGO	SUBTOTAL	TOTAL
Cañitas	Panificador	1,28	1,28	1,28	1,28	1,28	1,28	1,28	8,94	19,16
	Pastelero	1,28	1,28	1,28	1,28	1,28	1,28	1,28	8,94	
	Ayudante	0,18	0,18	0,18	0,18	0,18	0,18	0,18	1,28	
Palanquetas	Panificador	2,04	2,04	2,04	2,04	2,04	2,04	2,04	14,31	30,66
	Pastelero	2,04	2,04	2,04	2,04	2,04	2,04	2,04	14,31	
	Ayudante	0,29	0,29	0,29	0,29	0,29	0,29	0,29	2,04	
Pasta	Panificador	2,04	2,04	2,04	2,04	2,04	2,04	2,04	14,31	30,66
	Pastelero	2,04	2,04	2,04	2,04	2,04	2,04	2,04	14,31	
	Ayudante	0,29	0,29	0,29	0,29	0,29	0,29	0,29	2,04	
Empanadas de manjar	Panificador	1,53	1,53	1,53	1,53	1,53	1,53	1,53	10,73	23,00
	Pastelero	1,53	1,53	1,53	1,53	1,53	1,53	1,53	10,73	
	Ayudante	0,22	0,22	0,22	0,22	0,22	0,22	0,22	1,53	
Empanadas de queso	Panificador	1,53	1,53	1,53	1,53	1,53	1,53	1,53	10,73	23,00
	Pastelero	1,53	1,53	1,53	1,53	1,53	1,53	1,53	10,73	
	Ayudante	0,22	0,22	0,22	0,22	0,22	0,22	0,22	1,53	
TOTAL		53,48	43,07	53,70	43,07	56,07	43,07	82,53	375,00	375,00

Panadería CUEVA'S

AUXILIAR DE CONTROL DE MANO DE OBRA Nro.3



SEMANA: 15 al 21 de abril del 2024

PRODUCTO	CARGO	LUNES	MARTES	MIÉRCO	JUEVES	VIERNES	SÁBADO	DOMINGO	SUBTOTAL	TOTAL
Suspiros Grandes	Panificador							1,36	1,36	2,92
	Pastelero							1,36	1,36	
	Ayudante							0,19	0,19	
Suspiros pequeños	Panificador							0,68	0,68	1,46
	Pastelero							0,68	0,68	
	Ayudante							0,10	0,10	
Rosquillas	Panificador							2,56	2,56	5,48
	Pastelero							2,56	2,56	
	Ayudante							0,37	0,37	
Deditos	Panificador							0,34	0,34	0,73
	Pastelero							0,34	0,34	
	Ayudante							0,05	0,05	
Conchas	Panificador							1,02	1,02	2,19
	Pastelero							1,02	1,02	
	Ayudante							0,15	0,15	
Galletas	Panificador							1,02	1,02	2,19
	Pastelero							1,02	1,02	
	Ayudante							0,15	0,15	
Conchitas de chocolate	Panificador					1,02		1,02	2,04	4,38
	Pastelero					1,02		1,02	2,04	
	Ayudante					0,15		0,15	0,29	
Mini Galletas	Panificador							0,68	0,68	1,46
	Pastelero							0,68	0,68	
	Ayudante							0,10	0,10	

Panadería CUEVA'S

AUXILIAR DE CONTROL DE MANO DE OBRA Nro.3



SEMANA: 15 al 21 de abril del 2024

PRODUCTO	CARGO	LUNES	MARTES	MIÉRCO	JUEVES	VIERNES	SÁBADO	DOMINGO	SUBTOTAL	TOTAL
Carmelitas	Panificador							2,13	2,13	4,56
	Pastelero							2,13	2,13	
	Ayudante							0,30	0,30	
Donas	Panificador	0,34		0,34		0,34		0,34	1,36	2,92
	Pastelero	0,34		0,34		0,34		0,34	1,36	
	Ayudante	0,05		0,05		0,05		0,05	0,19	
Tortillas de maíz	Panificador							2,56	2,56	5,48
	Pastelero							2,56	2,56	
	Ayudante							0,37	0,37	
Bizcochuelos	Panificador	0,43		0,43		0,43		0,43	1,70	3,65
	Pastelero	0,43		0,43		0,43		0,43	1,70	
	Ayudante	0,06		0,06		0,06		0,06	0,24	
Brazo Gitano	Panificador					0,03		0,03	0,07	0,15
	Pastelero					0,03		0,03	0,07	
	Ayudante					0,00		0,00	0,01	
Torta de vainilla Grande	Panificador					0,05		0,05	0,10	0,22
	Pastelero					0,05		0,05	0,10	
	Ayudante					0,01		0,01	0,01	
Torta de vainilla mediana	Panificador			0,05		0,05		0,05	0,15	0,33
	Pastelero			0,05		0,05		0,05	0,15	
	Ayudante			0,01		0,01		0,01	0,02	
Torta de vainilla pequeña	Panificador			0,05		0,05		0,05	0,15	0,33
	Pastelero			0,05		0,05		0,05	0,15	
	Ayudante			0,01		0,01		0,01	0,02	

Panadería CUEVA'S

AUXILIAR DE CONTROL DE MANO DE OBRA Nro.3



SEMANA: 15 al 21 de abril del 2024

PRODUCTO	CARGO	LUNES	MARTES	MIÉRCO	JUEVES	VIERNES	SÁBADO	DOMINGO	SUBTOTAL	TOTAL
Pan de bollo	Panificador	2,04	2,04	2,04	2,04	2,04	2,04	2,04	14,31	30,66
	Pastelero	2,04	2,04	2,04	2,04	2,04	2,04	2,04	14,31	
	Ayudante	0,29	0,29	0,29	0,29	0,29	0,29	0,29	2,04	
Pan integral	Panificador	1,02	1,02	1,02	1,02	1,02	1,02	1,02	7,15	15,33
	Pastelero	1,02	1,02	1,02	1,02	1,02	1,02	1,02	7,15	
	Ayudante	0,15	0,15	0,15	0,15	0,15	0,15	0,15	1,02	
Roscas	Panificador	1,45	1,45	1,45	1,45	1,45	1,45	1,45	10,14	21,72
	Pastelero	1,45	1,45	1,45	1,45	1,45	1,45	1,45	10,14	
	Ayudante	0,21	0,21	0,21	0,21	0,21	0,21	0,21	1,45	
Pan de sal	Panificador	2,56	2,56	2,56	2,56	2,56	2,56	2,56	17,89	38,33
	Pastelero	2,56	2,56	2,56	2,56	2,56	2,56	2,56	17,89	
	Ayudante	0,37	0,37	0,37	0,37	0,37	0,37	0,37	2,56	
Pan enrollado	Panificador	2,56	2,56	2,56	2,56	2,56	2,56	2,56	17,89	38,33
	Pastelero	2,56	2,56	2,56	2,56	2,56	2,56	2,56	17,89	
	Ayudante	0,37	0,37	0,37	0,37	0,37	0,37	0,37	2,56	
Pan de chocolate	Panificador	2,04		2,04		2,04		2,04	8,18	17,52
	Pastelero	2,04		2,04		2,04		2,04	8,18	
	Ayudante	0,29		0,29		0,29		0,29	1,17	
Pan de leche	Panificador	2,04		2,04		2,04		2,04	8,18	17,52
	Pastelero	2,04		2,04		2,04		2,04	8,18	
	Ayudante	0,29		0,29		0,29		0,29	1,17	
Pan de dulce	Panificador	2,04	2,04	2,04	2,04	2,04	2,04	2,04	14,31	30,66
	Pastelero	2,04	2,04	2,04	2,04	2,04	2,04	2,04	14,31	
	Ayudante	0,29	0,29	0,29	0,29	0,29	0,29	0,29	2,04	

Panadería CUEVA'S

AUXILIAR DE CONTROL DE MANO DE OBRA Nro.3



SEMANA: 15 al 21 de abril del 2024

PRODUCTO	CARGO	LUNES	MARTES	MIÉRCO	JUEVES	VIERNES	SÁBADO	DOMINGO	SUBTOTAL	TOTAL
Cañitas	Panificador	1,28	1,28	1,28	1,28	1,28	1,28	1,28	8,94	19,16
	Pastelero	1,28	1,28	1,28	1,28	1,28	1,28	1,28	8,94	
	Ayudante	0,18	0,18	0,18	0,18	0,18	0,18	0,18	1,28	
Palanquetas	Panificador	2,04	2,04	2,04	2,04	2,04	2,04	2,04	14,31	30,66
	Pastelero	2,04	2,04	2,04	2,04	2,04	2,04	2,04	14,31	
	Ayudante	0,29	0,29	0,29	0,29	0,29	0,29	0,29	2,04	
Pasta	Panificador	2,04	2,04	2,04	2,04	2,04	2,04	2,04	14,31	30,66
	Pastelero	2,04	2,04	2,04	2,04	2,04	2,04	2,04	14,31	
	Ayudante	0,29	0,29	0,29	0,29	0,29	0,29	0,29	2,04	
Empanadas de manjar	Panificador	1,53	1,53	1,53	1,53	1,53	1,53	1,53	10,73	23,00
	Pastelero	1,53	1,53	1,53	1,53	1,53	1,53	1,53	10,73	
	Ayudante	0,22	0,22	0,22	0,22	0,22	0,22	0,22	1,53	
Empanadas de queso	Panificador	1,53	1,53	1,53	1,53	1,53	1,53	1,53	10,73	23,00
	Pastelero	1,53	1,53	1,53	1,53	1,53	1,53	1,53	10,73	
	Ayudante	0,22	0,22	0,22	0,22	0,22	0,22	0,22	1,53	
TOTAL		53,48	43,07	53,70	43,07	56,07	43,07	82,53	375,00	375,00

Panadería CUEVA'S

AUXILIAR DE CONTROL DE MANO DE OBRA Nro.4



SEMANA: 22 al 28 de abril del 2024

PRODUCTO	CARGO	LUNES	MARTES	MIÉRCO	JUEVES	VIERNES	SÁBADO	DOMINGO	SUBTOTAL	TOTAL
Suspiros Grandes	Panificador							1,36	1,36	2,92
	Pastelero							1,36	1,36	
	Ayudante							0,19	0,19	
Suspiros pequeños	Panificador							0,68	0,68	1,46
	Pastelero							0,68	0,68	
	Ayudante							0,10	0,10	
Rosquillas	Panificador							2,56	2,56	5,48
	Pastelero							2,56	2,56	
	Ayudante							0,37	0,37	
Deditos	Panificador							0,34	0,34	0,73
	Pastelero							0,34	0,34	
	Ayudante							0,05	0,05	
Conchas	Panificador							1,02	1,02	2,19
	Pastelero							1,02	1,02	
	Ayudante							0,15	0,15	
Galletas	Panificador							1,02	1,02	2,19
	Pastelero							1,02	1,02	
	Ayudante							0,15	0,15	
Conchitas de chocolate	Panificador					1,02		1,02	2,04	4,38
	Pastelero					1,02		1,02	2,04	
	Ayudante					0,15		0,15	0,29	
Mini Galletas	Panificador							0,68	0,68	1,46
	Pastelero							0,68	0,68	
	Ayudante							0,10	0,10	

Panadería CUEVA'S

AUXILIAR DE CONTROL DE MANO DE OBRA Nro.4



SEMANA: 22 al 28 de abril del 2024

PRODUCTO	CARGO	LUNES	MARTES	MIÉRCO	JUEVES	VIERNES	SÁBADO	DOMINGO	SUBTOTAL	TOTAL
Carmelitas	Panificador							2,13	2,13	4,56
	Pastelero							2,13	2,13	
	Ayudante							0,30	0,30	
Donas	Panificador	0,34		0,34		0,34		0,34	1,36	2,92
	Pastelero	0,34		0,34		0,34		0,34	1,36	
	Ayudante	0,05		0,05		0,05		0,05	0,19	
Tortillas de maíz	Panificador							2,56	2,56	5,48
	Pastelero							2,56	2,56	
	Ayudante							0,37	0,37	
Bizcochuelos	Panificador	0,43		0,43		0,43		0,43	1,70	3,65
	Pastelero	0,43		0,43		0,43		0,43	1,70	
	Ayudante	0,06		0,06		0,06		0,06	0,24	
Brazo Gitano	Panificador					0,03		0,03	0,07	0,15
	Pastelero					0,03		0,03	0,07	
	Ayudante					0,00		0,00	0,01	
Torta de vainilla Grande	Panificador					0,05		0,05	0,10	0,22
	Pastelero					0,05		0,05	0,10	
	Ayudante					0,01		0,01	0,01	
Torta de vainilla mediana	Panificador			0,05		0,05		0,05	0,15	0,33
	Pastelero			0,05		0,05		0,05	0,15	
	Ayudante			0,01		0,01		0,01	0,02	
Torta de vainilla pequeña	Panificador			0,05		0,05		0,05	0,15	0,33
	Pastelero			0,05		0,05		0,05	0,15	
	Ayudante			0,01		0,01		0,01	0,02	

Panadería CUEVA'S

AUXILIAR DE CONTROL DE MANO DE OBRA Nro.4



SEMANA: 22 al 28 de abril del 2024

PRODUCTO	CARGO	LUNES	MARTES	MIÉRCO	JUEVES	VIERNES	SÁBADO	DOMINGO	SUBTOTAL	TOTAL
Pan de bollo	Panificador	2,04	2,04	2,04	2,04	2,04	2,04	2,04	14,31	30,66
	Pastelero	2,04	2,04	2,04	2,04	2,04	2,04	2,04	14,31	
	Ayudante	0,29	0,29	0,29	0,29	0,29	0,29	0,29	2,04	
Pan integral	Panificador	1,02	1,02	1,02	1,02	1,02	1,02	1,02	7,15	15,33
	Pastelero	1,02	1,02	1,02	1,02	1,02	1,02	1,02	7,15	
	Ayudante	0,15	0,15	0,15	0,15	0,15	0,15	0,15	1,02	
Roscas	Panificador	1,45	1,45	1,45	1,45	1,45	1,45	1,45	10,14	21,72
	Pastelero	1,45	1,45	1,45	1,45	1,45	1,45	1,45	10,14	
	Ayudante	0,21	0,21	0,21	0,21	0,21	0,21	0,21	1,45	
Pan de sal	Panificador	2,56	2,56	2,56	2,56	2,56	2,56	2,56	17,89	38,33
	Pastelero	2,56	2,56	2,56	2,56	2,56	2,56	2,56	17,89	
	Ayudante	0,37	0,37	0,37	0,37	0,37	0,37	0,37	2,56	
Pan enrollado	Panificador	2,56	2,56	2,56	2,56	2,56	2,56	2,56	17,89	38,33
	Pastelero	2,56	2,56	2,56	2,56	2,56	2,56	2,56	17,89	
	Ayudante	0,37	0,37	0,37	0,37	0,37	0,37	0,37	2,56	
Pan de chocolate	Panificador	2,04		2,04		2,04		2,04	8,18	17,52
	Pastelero	2,04		2,04		2,04		2,04	8,18	
	Ayudante	0,29		0,29		0,29		0,29	1,17	
Pan de leche	Panificador	2,04		2,04		2,04		2,04	8,18	17,52
	Pastelero	2,04		2,04		2,04		2,04	8,18	
	Ayudante	0,29		0,29		0,29		0,29	1,17	
Pan de dulce	Panificador	2,04	2,04	2,04	2,04	2,04	2,04	2,04	14,31	30,66
	Pastelero	2,04	2,04	2,04	2,04	2,04	2,04	2,04	14,31	
	Ayudante	0,29	0,29	0,29	0,29	0,29	0,29	0,29	2,04	

Panadería CUEVA'S



AUXILIAR DE CONTROL DE MANO DE OBRA Nro.4

SEMANA: 22 al 28 de abril del 2024

PRODUCTO	CARGO	LUNES	MARTES	MIÉRCO	JUEVES	VIERNES	SÁBADO	DOMINGO	SUBTOTAL	TOTAL
Cañitas	Panificador	1,28	1,28	1,28	1,28	1,28	1,28	1,28	8,94	19,16
	Pastelero	1,28	1,28	1,28	1,28	1,28	1,28	1,28	8,94	
	Ayudante	0,18	0,18	0,18	0,18	0,18	0,18	0,18	1,28	
Palanquetas	Panificador	2,04	2,04	2,04	2,04	2,04	2,04	2,04	14,31	30,66
	Pastelero	2,04	2,04	2,04	2,04	2,04	2,04	2,04	14,31	
	Ayudante	0,29	0,29	0,29	0,29	0,29	0,29	0,29	2,04	
Pasta	Panificador	2,04	2,04	2,04	2,04	2,04	2,04	2,04	14,31	30,66
	Pastelero	2,04	2,04	2,04	2,04	2,04	2,04	2,04	14,31	
	Ayudante	0,29	0,29	0,29	0,29	0,29	0,29	0,29	2,04	
Empanadas de manjar	Panificador	1,53	1,53	1,53	1,53	1,53	1,53	1,53	10,73	23,00
	Pastelero	1,53	1,53	1,53	1,53	1,53	1,53	1,53	10,73	
	Ayudante	0,22	0,22	0,22	0,22	0,22	0,22	0,22	1,53	
Empanadas de queso	Panificador	1,53	1,53	1,53	1,53	1,53	1,53	1,53	10,73	23,00
	Pastelero	1,53	1,53	1,53	1,53	1,53	1,53	1,53	10,73	
	Ayudante	0,22	0,22	0,22	0,22	0,22	0,22	0,22	1,53	
TOTAL		53,48	43,07	53,70	43,07	56,07	43,07	82,53	375,00	375,00

Panadería CUEVA'S



AUXILIAR DE CONTROL DE MANO DE OBRA PERSONAL DE PRODUCCIÓN Nro.5

SEMANA: 29 de abril al 05 de mayo del 2024

PRODUCTO	CARGO	LUNES	MARTES	MIÉRCO	JUEVES	VIERNES	SÁBADO	DOMINGO	SUBTOTAL	TOTAL
Suspiros Grandes	Panificador							1,36	1,36	2,92
	Pastelero							1,36	1,36	
	Ayudante							0,19	0,19	
Suspiros pequeños	Panificador							0,68	0,68	1,46
	Pastelero							0,68	0,68	
	Ayudante							0,10	0,10	
Rosquillas	Panificador							2,56	2,56	5,48
	Pastelero							2,56	2,56	
	Ayudante							0,37	0,37	
Deditos	Panificador							0,34	0,34	0,73
	Pastelero							0,34	0,34	
	Ayudante							0,05	0,05	
Conchas	Panificador							1,02	1,02	2,19
	Pastelero							1,02	1,02	
	Ayudante							0,15	0,15	
Galletas	Panificador							1,02	1,02	2,19
	Pastelero							1,02	1,02	
	Ayudante							0,15	0,15	
Conchitas de chocolate	Panificador					1,02		1,02	2,04	4,38
	Pastelero					1,02		1,02	2,04	
	Ayudante					0,15		0,15	0,29	

Panadería CUEVA'S

AUXILIAR DE CONTROL DE MANO DE OBRA PERSONAL DE PRODUCCIÓN Nro.5



SEMANA: 29 de abril al 05 de mayo del 2024

PRODUCTO	CARGO	LUNES	MARTES	MIÉRCO	JUEVES	VIERNES	SÁBADO	DOMINGO	SUBTOTAL	TOTAL
Mini Galletas	Panificador							0,68	0,68	1,46
	Pastelero							0,68	0,68	
	Ayudante							0,10	0,10	
Carmelitas	Panificador							2,13	2,13	4,56
	Pastelero							2,13	2,13	
	Ayudante							0,30	0,30	
Donas	Panificador	0,34		0,34		0,34		0,34	1,36	2,92
	Pastelero	0,34		0,34		0,34		0,34	1,36	
	Ayudante	0,05		0,05		0,05		0,05	0,19	
Tortillas de maíz	Panificador							2,56	2,56	5,48
	Pastelero							2,56	2,56	
	Ayudante							0,37	0,37	
Bizcochuelos	Panificador	0,43		0,43		0,43		0,43	1,70	3,65
	Pastelero	0,43		0,43		0,43		0,43	1,70	
	Ayudante	0,06		0,06		0,06		0,06	0,24	
Brazo Gitano	Panificador					0,03		0,03	0,07	0,15
	Pastelero					0,03		0,03	0,07	
	Ayudante					0,00		0,00	0,01	
Torta de vainilla Grande	Panificador					0,05		0,05	0,10	0,22
	Pastelero					0,05		0,05	0,10	
	Ayudante					0,01		0,01	0,01	
Torta de vainilla mediana	Panificador			0,05		0,05		0,05	0,15	0,33
	Pastelero			0,05		0,05		0,05	0,15	
	Ayudante			0,01		0,01		0,01	0,02	

Panadería CUEVA'S

AUXILIAR DE CONTROL DE MANO DE OBRA PERSONAL DE PRODUCCIÓN Nro.5



SEMANA: 29 de abril al 05 de mayo del 2024

PRODUCTO	CARGO	LUNES	MARTES	MIÉRCO	JUEVES	VIERNES	SÁBADO	DOMINGO	SUBTOTAL	TOTAL
Torta de vainilla pequeña	Panificador			0,05		0,05		0,05	0,15	0,33
	Pastelero			0,05		0,05		0,05	0,15	
	Ayudante			0,01		0,01		0,01	0,02	
Pan de bollo	Panificador	2,04	2,04	2,04	2,04	2,04	2,04	2,04	14,31	30,66
	Pastelero	2,04	2,04	2,04	2,04	2,04	2,04	2,04	14,31	
	Ayudante	0,29	0,29	0,29	0,29	0,29	0,29	0,29	2,04	
Pan integral	Panificador	1,02	1,02	1,02	1,02	1,02	1,02	1,02	7,15	15,33
	Pastelero	1,02	1,02	1,02	1,02	1,02	1,02	1,02	7,15	
	Ayudante	0,15	0,15	0,15	0,15	0,15	0,15	0,15	1,02	
Roscas	Panificador	1,45	1,45	1,45	1,45	1,45	1,45	1,45	10,14	21,72
	Pastelero	1,45	1,45	1,45	1,45	1,45	1,45	1,45	10,14	
	Ayudante	0,21	0,21	0,21	0,21	0,21	0,21	0,21	1,45	
Pan de sal	Panificador	2,56	2,56	2,56	2,56	2,56	2,56	2,56	17,89	38,33
	Pastelero	2,56	2,56	2,56	2,56	2,56	2,56	2,56	17,89	
	Ayudante	0,37	0,37	0,37	0,37	0,37	0,37	0,37	2,56	
Pan enrollado	Panificador	2,56	2,56	2,56	2,56	2,56	2,56	2,56	17,89	38,33
	Pastelero	2,56	2,56	2,56	2,56	2,56	2,56	2,56	17,89	
	Ayudante	0,37	0,37	0,37	0,37	0,37	0,37	0,37	2,56	
Pan de chocolate	Panificador	2,04		2,04		2,04		2,04	8,18	17,52
	Pastelero	2,04		2,04		2,04		2,04	8,18	
	Ayudante	0,29		0,29		0,29		0,29	1,17	
Pan de leche	Panificador	2,04		2,04		2,04		2,04	8,18	17,52
	Pastelero	2,04		2,04		2,04		2,04	8,18	
	Ayudante	0,29		0,29		0,29		0,29	1,17	

Panadería CUEVA'S

AUXILIAR DE CONTROL DE MANO DE OBRA PERSONAL DE PRODUCCIÓN Nro.5



SEMANA: 29 de abril al 05 de mayo del 2024

PRODUCTO	CARGO	LUNES	MARTES	MIÉRCO	JUEVES	VIERNES	SÁBADO	DOMINGO	SUBTOTAL	TOTAL
Pan de dulce	Panificador	2,04	2,04	2,04	2,04	2,04	2,04	2,04	14,31	30,66
	Pastelero	2,04	2,04	2,04	2,04	2,04	2,04	2,04	14,31	
	Ayudante	0,29	0,29	0,29	0,29	0,29	0,29	0,29	2,04	
Cañitas	Panificador	1,28	1,28	1,28	1,28	1,28	1,28	1,28	8,94	19,16
	Pastelero	1,28	1,28	1,28	1,28	1,28	1,28	1,28	8,94	
	Ayudante	0,18	0,18	0,18	0,18	0,18	0,18	0,18	1,28	
Palanquetas	Panificador	2,04	2,04	2,04	2,04	2,04	2,04	2,04	14,31	30,66
	Pastelero	2,04	2,04	2,04	2,04	2,04	2,04	2,04	14,31	
	Ayudante	0,29	0,29	0,29	0,29	0,29	0,29	0,29	2,04	
Pasta	Panificador	2,04	2,04	2,04	2,04	2,04	2,04	2,04	14,31	30,66
	Pastelero	2,04	2,04	2,04	2,04	2,04	2,04	2,04	14,31	
	Ayudante	0,29	0,29	0,29	0,29	0,29	0,29	0,29	2,04	
Empanadas de manjar	Panificador	1,53	1,53	1,53	1,53	1,53	1,53	1,53	10,73	23,00
	Pastelero	1,53	1,53	1,53	1,53	1,53	1,53	1,53	10,73	
	Ayudante	0,22	0,22	0,22	0,22	0,22	0,22	0,22	1,53	
Empanadas de queso	Panificador	1,53	1,53	1,53	1,53	1,53	1,53	1,53	10,73	23,00
	Pastelero	1,53	1,53	1,53	1,53	1,53	1,53	1,53	10,73	
	Ayudante	0,22	0,22	0,22	0,22	0,22	0,22	0,22	1,53	
TOTAL		53,48	43,07	53,70	43,07	56,07	43,07	82,53	375,00	375,00

Panadería CUEVA'S

AUXILIAR DE CONTROL DE MANO DE OBRA PERSONAL DE PRODUCCIÓN Nro.6



SEMANA: 06 al 12 de mayo del 2024

PRODUCTO	CARGO	LUNES	MARTES	MIÉRCO	JUEVES	VIERNES	SÁBADO	DOMINGO	SUBTOTAL	TOTAL
Suspiros Grandes	Panificador							1,36	1,36	2,92
	Pastelero							1,36	1,36	
	Ayudante							0,19	0,19	
Suspiros pequeños	Panificador							0,68	0,68	1,46
	Pastelero							0,68	0,68	
	Ayudante							0,10	0,10	
Rosquillas	Panificador							2,56	2,56	5,48
	Pastelero							2,56	2,56	
	Ayudante							0,37	0,37	
Deditos	Panificador							0,34	0,34	0,73
	Pastelero							0,34	0,34	
	Ayudante							0,05	0,05	
Conchas	Panificador							1,02	1,02	2,19
	Pastelero							1,02	1,02	
	Ayudante							0,15	0,15	
Galletas	Panificador							1,02	1,02	2,19
	Pastelero							1,02	1,02	
	Ayudante							0,15	0,15	
Conchitas de chocolate	Panificador					1,02		1,02	2,04	4,38
	Pastelero					1,02		1,02	2,04	
	Ayudante					0,15		0,15	0,29	
Mini Galletas	Panificador							0,68	0,68	1,46
	Pastelero							0,68	0,68	
	Ayudante							0,10	0,10	

Panadería CUEVA'S

AUXILIAR DE CONTROL DE MANO DE OBRA PERSONAL DE PRODUCCIÓN Nro.6



SEMANA: 06 al 12 de mayo del 2024

PRODUCTO	CARGO	LUNES	MARTES	MIÉRCO	JUEVES	VIERNES	SÁBADO	DOMINGO	SUBTOTAL	TOTAL
Carmelitas	Panificador							2,13	2,13	4,56
	Pastelero							2,13	2,13	
	Ayudante							0,30	0,30	
Donas	Panificador	0,34		0,34		0,34		0,34	1,36	2,92
	Pastelero	0,34		0,34		0,34		0,34	1,36	
	Ayudante	0,05		0,05		0,05		0,05	0,19	
Tortillas de maíz	Panificador							2,56	2,56	5,48
	Pastelero							2,56	2,56	
	Ayudante							0,37	0,37	
Bizcochuelos	Panificador	0,43		0,43		0,43		0,43	1,70	3,65
	Pastelero	0,43		0,43		0,43		0,43	1,70	
	Ayudante	0,06		0,06		0,06		0,06	0,24	
Brazo Gitano	Panificador					0,03		0,03	0,07	0,15
	Pastelero					0,03		0,03	0,07	
	Ayudante					0,00		0,00	0,01	
Torta de vainilla Grande	Panificador					0,05		0,05	0,10	0,22
	Pastelero					0,05		0,05	0,10	
	Ayudante					0,01		0,01	0,01	
Torta de vainilla mediana	Panificador			0,05		0,05		0,05	0,15	0,33
	Pastelero			0,05		0,05		0,05	0,15	
	Ayudante			0,01		0,01		0,01	0,02	
Torta de vainilla pequeña	Panificador			0,05		0,05		0,05	0,15	0,33
	Pastelero			0,05		0,05		0,05	0,15	
	Ayudante			0,01		0,01		0,01	0,02	

Panadería CUEVA'S

AUXILIAR DE CONTROL DE MANO DE OBRA PERSONAL DE PRODUCCIÓN Nro.6



SEMANA: 06 al 12 de mayo del 2024

PRODUCTO	CARGO	LUNES	MARTES	MIÉRCO	JUEVES	VIERNES	SÁBADO	DOMINGO	SUBTOTAL	TOTAL
Pan de bollo	Panificador	2,04	2,04	2,04	2,04	2,04	2,04	2,04	14,31	30,66
	Pastelero	2,04	2,04	2,04	2,04	2,04	2,04	2,04	14,31	
	Ayudante	0,29	0,29	0,29	0,29	0,29	0,29	0,29	2,04	
Pan integral	Panificador	1,02	1,02	1,02	1,02	1,02	1,02	1,02	7,15	15,33
	Pastelero	1,02	1,02	1,02	1,02	1,02	1,02	1,02	7,15	
	Ayudante	0,15	0,15	0,15	0,15	0,15	0,15	0,15	1,02	
Roscas	Panificador	1,45	1,45	1,45	1,45	1,45	1,45	1,45	10,14	21,72
	Pastelero	1,45	1,45	1,45	1,45	1,45	1,45	1,45	10,14	
	Ayudante	0,21	0,21	0,21	0,21	0,21	0,21	0,21	1,45	
Pan de sal	Panificador	2,56	2,56	2,56	2,56	2,56	2,56	2,56	17,89	38,33
	Pastelero	2,56	2,56	2,56	2,56	2,56	2,56	2,56	17,89	
	Ayudante	0,37	0,37	0,37	0,37	0,37	0,37	0,37	2,56	
Pan enrollado	Panificador	2,56	2,56	2,56	2,56	2,56	2,56	2,56	17,89	38,33
	Pastelero	2,56	2,56	2,56	2,56	2,56	2,56	2,56	17,89	
	Ayudante	0,37	0,37	0,37	0,37	0,37	0,37	0,37	2,56	
Pan de chocolate	Panificador	2,04		2,04		2,04		2,04	8,18	17,52
	Pastelero	2,04		2,04		2,04		2,04	8,18	
	Ayudante	0,29		0,29		0,29		0,29	1,17	
Pan de leche	Panificador	2,04		2,04		2,04		2,04	8,18	17,52
	Pastelero	2,04		2,04		2,04		2,04	8,18	
	Ayudante	0,29		0,29		0,29		0,29	1,17	
Pan de dulce	Panificador	2,04	2,04	2,04	2,04	2,04	2,04	2,04	14,31	30,66
	Pastelero	2,04	2,04	2,04	2,04	2,04	2,04	2,04	14,31	
	Ayudante	0,29	0,29	0,29	0,29	0,29	0,29	0,29	2,04	

Panadería CUEVA'S



AUXILIAR DE CONTROL DE MANO DE OBRA PERSONAL DE PRODUCCIÓN Nro.6

SEMANA: 06 al 12 de mayo del 2024

PRODUCTO	CARGO	LUNES	MARTES	MIÉRCO	JUEVES	VIERNES	SÁBADO	DOMINGO	SUBTOTAL	TOTAL
Cañitas	Panificador	1,28	1,28	1,28	1,28	1,28	1,28	1,28	8,94	19,16
	Pastelero	1,28	1,28	1,28	1,28	1,28	1,28	1,28	8,94	
	Ayudante	0,18	0,18	0,18	0,18	0,18	0,18	0,18	1,28	
Palanquetas	Panificador	2,04	2,04	2,04	2,04	2,04	2,04	2,04	14,31	30,66
	Pastelero	2,04	2,04	2,04	2,04	2,04	2,04	2,04	14,31	
	Ayudante	0,29	0,29	0,29	0,29	0,29	0,29	0,29	2,04	
Pasta	Panificador	2,04	2,04	2,04	2,04	2,04	2,04	2,04	14,31	30,66
	Pastelero	2,04	2,04	2,04	2,04	2,04	2,04	2,04	14,31	
	Ayudante	0,29	0,29	0,29	0,29	0,29	0,29	0,29	2,04	
Empanadas de manjar	Panificador	1,53	1,53	1,53	1,53	1,53	1,53	1,53	10,73	23,00
	Pastelero	1,53	1,53	1,53	1,53	1,53	1,53	1,53	10,73	
	Ayudante	0,22	0,22	0,22	0,22	0,22	0,22	0,22	1,53	
Empanadas de queso	Panificador	1,53	1,53	1,53	1,53	1,53	1,53	1,53	10,73	23,00
	Pastelero	1,53	1,53	1,53	1,53	1,53	1,53	1,53	10,73	
	Ayudante	0,22	0,22	0,22	0,22	0,22	0,22	0,22	1,53	
TOTAL		53,48	43,07	53,70	43,07	56,07	43,07	82,53	375,00	375,00

Panadería CUEVA'S

AUXILIAR DE CONTROL DE MANO DE OBRA Nro.7



SEMANA: 13 al 19 de mayo del 2024

PRODUCTO	CARGO	LUNES	MARTES	MIÉRCO	JUEVES	VIERNES	SÁBADO	DOMINGO	SUBTOTAL	TOTAL
Suspiros Grandes	Panificador							1,36	1,36	2,92
	Pastelero							1,36	1,36	
	Ayudante							0,19	0,19	
Suspiros pequeños	Panificador							0,68	0,68	1,46
	Pastelero							0,68	0,68	
	Ayudante							0,10	0,10	
Rosquillas	Panificador							2,56	2,56	5,48
	Pastelero							2,56	2,56	
	Ayudante							0,37	0,37	
Deditos	Panificador							0,34	0,34	0,73
	Pastelero							0,34	0,34	
	Ayudante							0,05	0,05	
Conchas	Panificador							1,02	1,02	2,19
	Pastelero							1,02	1,02	
	Ayudante							0,15	0,15	
Galletas	Panificador							1,02	1,02	2,19
	Pastelero							1,02	1,02	
	Ayudante							0,15	0,15	
Conchitas de chocolate	Panificador					1,02		1,02	2,04	4,38
	Pastelero					1,02		1,02	2,04	
	Ayudante					0,15		0,15	0,29	
Mini Galletas	Panificador							0,68	0,68	1,46
	Pastelero							0,68	0,68	
	Ayudante							0,10	0,10	

Panadería CUEVA'S

AUXILIAR DE CONTROL DE MANO DE OBRA Nro.7



SEMANA: 13 al 19 de mayo del 2024

PRODUCTO	CARGO	LUNES	MARTES	MIÉRCO	JUEVES	VIERNES	SÁBADO	DOMINGO	SUBTOTAL	TOTAL
Carmelitas	Panificador							2,13	2,13	4,56
	Pastelero							2,13	2,13	
	Ayudante							0,30	0,30	
Donas	Panificador	0,34		0,34		0,34		0,34	1,36	2,92
	Pastelero	0,34		0,34		0,34		0,34	1,36	
	Ayudante	0,05		0,05		0,05		0,05	0,19	
Tortillas de maíz	Panificador							2,56	2,56	5,48
	Pastelero							2,56	2,56	
	Ayudante							0,37	0,37	
Bizcochuelos	Panificador	0,43		0,43		0,43		0,43	1,70	3,65
	Pastelero	0,43		0,43		0,43		0,43	1,70	
	Ayudante	0,06		0,06		0,06		0,06	0,24	
Brazo Gitano	Panificador					0,03		0,03	0,07	0,15
	Pastelero					0,03		0,03	0,07	
	Ayudante					0,00		0,00	0,01	
Torta de vainilla Grande	Panificador					0,05		0,05	0,10	0,22
	Pastelero					0,05		0,05	0,10	
	Ayudante					0,01		0,01	0,01	
Torta de vainilla mediana	Panificador			0,05		0,05		0,05	0,15	0,33
	Pastelero			0,05		0,05		0,05	0,15	
	Ayudante			0,01		0,01		0,01	0,02	
Torta de vainilla pequeña	Panificador			0,05		0,05		0,05	0,15	0,33
	Pastelero			0,05		0,05		0,05	0,15	
	Ayudante			0,01		0,01		0,01	0,02	

Panadería CUEVA'S

AUXILIAR DE CONTROL DE MANO DE OBRA Nro.7



SEMANA: 13 al 19 de mayo del 2024

PRODUCTO	CARGO	LUNES	MARTES	MIÉRCO	JUEVES	VIERNES	SÁBADO	DOMINGO	SUBTOTAL	TOTAL
Pan de bollo	Panificador	2,04	2,04	2,04	2,04	2,04	2,04	2,04	14,31	30,66
	Pastelero	2,04	2,04	2,04	2,04	2,04	2,04	2,04	14,31	
	Ayudante	0,29	0,29	0,29	0,29	0,29	0,29	0,29	2,04	
Pan integral	Panificador	1,02	1,02	1,02	1,02	1,02	1,02	1,02	7,15	15,33
	Pastelero	1,02	1,02	1,02	1,02	1,02	1,02	1,02	7,15	
	Ayudante	0,15	0,15	0,15	0,15	0,15	0,15	0,15	1,02	
Roscas	Panificador	1,45	1,45	1,45	1,45	1,45	1,45	1,45	10,14	21,72
	Pastelero	1,45	1,45	1,45	1,45	1,45	1,45	1,45	10,14	
	Ayudante	0,21	0,21	0,21	0,21	0,21	0,21	0,21	1,45	
Pan de sal	Panificador	2,56	2,56	2,56	2,56	2,56	2,56	2,56	17,89	38,33
	Pastelero	2,56	2,56	2,56	2,56	2,56	2,56	2,56	17,89	
	Ayudante	0,37	0,37	0,37	0,37	0,37	0,37	0,37	2,56	
Pan enrollado	Panificador	2,56	2,56	2,56	2,56	2,56	2,56	2,56	17,89	38,33
	Pastelero	2,56	2,56	2,56	2,56	2,56	2,56	2,56	17,89	
	Ayudante	0,37	0,37	0,37	0,37	0,37	0,37	0,37	2,56	
Pan de chocolate	Panificador	2,04		2,04		2,04		2,04	8,18	17,52
	Pastelero	2,04		2,04		2,04		2,04	8,18	
	Ayudante	0,29		0,29		0,29		0,29	1,17	
Pan de leche	Panificador	2,04		2,04		2,04		2,04	8,18	17,52
	Pastelero	2,04		2,04		2,04		2,04	8,18	
	Ayudante	0,29		0,29		0,29		0,29	1,17	
Pan de dulce	Panificador	2,04	2,04	2,04	2,04	2,04	2,04	2,04	14,31	30,66
	Pastelero	2,04	2,04	2,04	2,04	2,04	2,04	2,04	14,31	
	Ayudante	0,29	0,29	0,29	0,29	0,29	0,29	0,29	2,04	

Panadería CUEVA'S

AUXILIAR DE CONTROL DE MANO DE OBRA Nro.7



SEMANA: 13 al 19 de mayo del 2024

PRODUCTO	CARGO	LUNES	MARTES	MIÉRCO	JUEVES	VIERNES	SÁBADO	DOMINGO	SUBTOTAL	TOTAL
Cañitas	Panificador	1,28	1,28	1,28	1,28	1,28	1,28	1,28	8,94	19,16
	Pastelero	1,28	1,28	1,28	1,28	1,28	1,28	1,28	8,94	
	Ayudante	0,18	0,18	0,18	0,18	0,18	0,18	0,18	1,28	
Palanquetas	Panificador	2,04	2,04	2,04	2,04	2,04	2,04	2,04	14,31	30,66
	Pastelero	2,04	2,04	2,04	2,04	2,04	2,04	2,04	14,31	
	Ayudante	0,29	0,29	0,29	0,29	0,29	0,29	0,29	2,04	
Pasta	Panificador	2,04	2,04	2,04	2,04	2,04	2,04	2,04	14,31	30,66
	Pastelero	2,04	2,04	2,04	2,04	2,04	2,04	2,04	14,31	
	Ayudante	0,29	0,29	0,29	0,29	0,29	0,29	0,29	2,04	
Empanadas de manjar	Panificador	1,53	1,53	1,53	1,53	1,53	1,53	1,53	10,73	23,00
	Pastelero	1,53	1,53	1,53	1,53	1,53	1,53	1,53	10,73	
	Ayudante	0,22	0,22	0,22	0,22	0,22	0,22	0,22	1,53	
Empanadas de queso	Panificador	1,53	1,53	1,53	1,53	1,53	1,53	1,53	10,73	23,00
	Pastelero	1,53	1,53	1,53	1,53	1,53	1,53	1,53	10,73	
	Ayudante	0,22	0,22	0,22	0,22	0,22	0,22	0,22	1,53	
TOTAL		53,48	43,07	53,70	43,07	56,07	43,07	82,53	375,00	375,00

Panadería CUEVA'S

AUXILIAR DE CONTROL DE MANO DE OBRA Nro.8



SEMANA: 20 al 26 de mayo del 2024

PRODUCTO	CARGO	LUNES	MARTES	MIÉRCO	JUEVES	VIERNES	SÁBADO	DOMINGO	SUBTOTAL	TOTAL
Suspiros Grandes	Panificador							1,36	1,36	2,92
	Pastelero							1,36	1,36	
	Ayudante							0,19	0,19	
Suspiros pequeños	Panificador							0,68	0,68	1,46
	Pastelero							0,68	0,68	
	Ayudante							0,10	0,10	
Rosquillas	Panificador							2,56	2,56	5,48
	Pastelero							2,56	2,56	
	Ayudante							0,37	0,37	
Deditos	Panificador							0,34	0,34	0,73
	Pastelero							0,34	0,34	
	Ayudante							0,05	0,05	
Conchas	Panificador							1,02	1,02	2,19
	Pastelero							1,02	1,02	
	Ayudante							0,15	0,15	
Galletas	Panificador							1,02	1,02	2,19
	Pastelero							1,02	1,02	
	Ayudante							0,15	0,15	
Conchitas de chocolate	Panificador					1,02		1,02	2,04	4,38
	Pastelero					1,02		1,02	2,04	
	Ayudante					0,15		0,15	0,29	
Mini Galletas	Panificador							0,68	0,68	1,46
	Pastelero							0,68	0,68	
	Ayudante							0,10	0,10	

Panadería CUEVA'S

AUXILIAR DE CONTROL DE MANO DE OBRA Nro.8



SEMANA: 20 al 26 de mayo del 2024

PRODUCTO	CARGO	LUNES	MARTES	MIÉRCO	JUEVES	VIERNES	SÁBADO	DOMINGO	SUBTOTAL	TOTAL
Carmelitas	Panificador							2,13	2,13	4,56
	Pastelero							2,13	2,13	
	Ayudante							0,30	0,30	
Donas	Panificador	0,34		0,34		0,34		0,34	1,36	2,92
	Pastelero	0,34		0,34		0,34		0,34	1,36	
	Ayudante	0,05		0,05		0,05		0,05	0,19	
Tortillas de maíz	Panificador							2,56	2,56	5,48
	Pastelero							2,56	2,56	
	Ayudante							0,37	0,37	
Bizcochuelos	Panificador	0,43		0,43		0,43		0,43	1,70	3,65
	Pastelero	0,43		0,43		0,43		0,43	1,70	
	Ayudante	0,06		0,06		0,06		0,06	0,24	
Brazo Gitano	Panificador					0,03		0,03	0,07	0,15
	Pastelero					0,03		0,03	0,07	
	Ayudante					0,00		0,00	0,01	
Torta de vainilla Grande	Panificador					0,05		0,05	0,10	0,22
	Pastelero					0,05		0,05	0,10	
	Ayudante					0,01		0,01	0,01	
Torta de vainilla mediana	Panificador			0,05		0,05		0,05	0,15	0,33
	Pastelero			0,05		0,05		0,05	0,15	
	Ayudante			0,01		0,01		0,01	0,02	
Torta de vainilla pequeña	Panificador			0,05		0,05		0,05	0,15	0,33
	Pastelero			0,05		0,05		0,05	0,15	
	Ayudante			0,01		0,01		0,01	0,02	

Panadería CUEVA'S

AUXILIAR DE CONTROL DE MANO DE OBRA Nro.8



SEMANA: 20 al 26 de mayo del 2024

PRODUCTO	CARGO	LUNES	MARTES	MIÉRCO	JUEVES	VIERNES	SÁBADO	DOMINGO	SUBTOTAL	TOTAL
Pan de bollo	Panificador	2,04	2,04	2,04	2,04	2,04	2,04	2,04	14,31	30,66
	Pastelero	2,04	2,04	2,04	2,04	2,04	2,04	2,04	14,31	
	Ayudante	0,29	0,29	0,29	0,29	0,29	0,29	0,29	2,04	
Pan integral	Panificador	1,02	1,02	1,02	1,02	1,02	1,02	1,02	7,15	15,33
	Pastelero	1,02	1,02	1,02	1,02	1,02	1,02	1,02	7,15	
	Ayudante	0,15	0,15	0,15	0,15	0,15	0,15	0,15	1,02	
Roscas	Panificador	1,45	1,45	1,45	1,45	1,45	1,45	1,45	10,14	21,72
	Pastelero	1,45	1,45	1,45	1,45	1,45	1,45	1,45	10,14	
	Ayudante	0,21	0,21	0,21	0,21	0,21	0,21	0,21	1,45	
Pan de sal	Panificador	2,56	2,56	2,56	2,56	2,56	2,56	2,56	17,89	38,33
	Pastelero	2,56	2,56	2,56	2,56	2,56	2,56	2,56	17,89	
	Ayudante	0,37	0,37	0,37	0,37	0,37	0,37	0,37	2,56	
Pan enrollado	Panificador	2,56	2,56	2,56	2,56	2,56	2,56	2,56	17,89	38,33
	Pastelero	2,56	2,56	2,56	2,56	2,56	2,56	2,56	17,89	
	Ayudante	0,37	0,37	0,37	0,37	0,37	0,37	0,37	2,56	
Pan de chocolate	Panificador	2,04		2,04		2,04		2,04	8,18	17,52
	Pastelero	2,04		2,04		2,04		2,04	8,18	
	Ayudante	0,29		0,29		0,29		0,29	1,17	
Pan de leche	Panificador	2,04		2,04		2,04		2,04	8,18	17,52
	Pastelero	2,04		2,04		2,04		2,04	8,18	
	Ayudante	0,29		0,29		0,29		0,29	1,17	
Pan de dulce	Panificador	2,04	2,04	2,04	2,04	2,04	2,04	2,04	14,31	30,66
	Pastelero	2,04	2,04	2,04	2,04	2,04	2,04	2,04	14,31	
	Ayudante	0,29	0,29	0,29	0,29	0,29	0,29	0,29	2,04	

Panadería CUEVA'S



AUXILIAR DE CONTROL DE MANO DE OBRA Nro.8

SEMANA: 20 al 26 de mayo del 2024

PRODUCTO	CARGO	LUNES	MARTES	MIÉRCO	JUEVES	VIERNES	SÁBADO	DOMINGO	SUBTOTAL	TOTAL
Cañitas	Panificador	1,28	1,28	1,28	1,28	1,28	1,28	1,28	8,94	19,16
	Pastelero	1,28	1,28	1,28	1,28	1,28	1,28	1,28	8,94	
	Ayudante	0,18	0,18	0,18	0,18	0,18	0,18	0,18	1,28	
Palanquetas	Panificador	2,04	2,04	2,04	2,04	2,04	2,04	2,04	14,31	30,66
	Pastelero	2,04	2,04	2,04	2,04	2,04	2,04	2,04	14,31	
	Ayudante	0,29	0,29	0,29	0,29	0,29	0,29	0,29	2,04	
Pasta	Panificador	2,04	2,04	2,04	2,04	2,04	2,04	2,04	14,31	30,66
	Pastelero	2,04	2,04	2,04	2,04	2,04	2,04	2,04	14,31	
	Ayudante	0,29	0,29	0,29	0,29	0,29	0,29	0,29	2,04	
Empanadas de manjar	Panificador	1,53	1,53	1,53	1,53	1,53	1,53	1,53	10,73	23,00
	Pastelero	1,53	1,53	1,53	1,53	1,53	1,53	1,53	10,73	
	Ayudante	0,22	0,22	0,22	0,22	0,22	0,22	0,22	1,53	
Empanadas de queso	Panificador	1,53	1,53	1,53	1,53	1,53	1,53	1,53	10,73	23,00
	Pastelero	1,53	1,53	1,53	1,53	1,53	1,53	1,53	10,73	
	Ayudante	0,22	0,22	0,22	0,22	0,22	0,22	0,22	1,53	
TOTAL		53,48	43,07	53,70	43,07	56,07	43,07	82,53	375,00	375,00

Panadería CUEVA'S



AUXILIAR DE CONTROL DE MANO DE OBRA PERSONAL DE PRODUCCIÓN Nro.9

SEMANA: 27 de mayo al 02 de junio del 2024

PRODUCTO	CARGO	LUNES	MARTES	MIÉRCO	JUEVES	VIERNES	SÁBADO	DOMINGO	SUBTOTAL	TOTAL
Suspiros Grandes	Panificador							1,36	1,36	2,92
	Pastelero							1,36	1,36	
	Ayudante							0,19	0,19	
Suspiros pequeños	Panificador							0,68	0,68	1,46
	Pastelero							0,68	0,68	
	Ayudante							0,10	0,10	
Rosquillas	Panificador							2,56	2,56	5,48
	Pastelero							2,56	2,56	
	Ayudante							0,37	0,37	
Deditos	Panificador							0,34	0,34	0,73
	Pastelero							0,34	0,34	
	Ayudante							0,05	0,05	
Conchas	Panificador							1,02	1,02	2,19
	Pastelero							1,02	1,02	
	Ayudante							0,15	0,15	
Galletas	Panificador							1,02	1,02	2,19
	Pastelero							1,02	1,02	
	Ayudante							0,15	0,15	
Conchitas de chocolate	Panificador					1,02		1,02	2,04	4,38
	Pastelero					1,02		1,02	2,04	
	Ayudante					0,15		0,15	0,29	

Panadería CUEVA'S

AUXILIAR DE CONTROL DE MANO DE OBRA PERSONAL DE PRODUCCIÓN Nro.9



SEMANA: 27 de mayo al 02 de junio del 2024

PRODUCTO	CARGO	LUNES	MARTES	MIÉRCO	JUEVES	VIERNES	SÁBADO	DOMINGO	SUBTOTAL	TOTAL
Mini Galletas	Panificador							0,68	0,68	1,46
	Pastelero							0,68	0,68	
	Ayudante							0,10	0,10	
Carmelitas	Panificador							2,13	2,13	4,56
	Pastelero							2,13	2,13	
	Ayudante							0,30	0,30	
Donas	Panificador	0,34		0,34		0,34		0,34	1,36	2,92
	Pastelero	0,34		0,34		0,34		0,34	1,36	
	Ayudante	0,05		0,05		0,05		0,05	0,19	
Tortillas de maíz	Panificador							2,56	2,56	5,48
	Pastelero							2,56	2,56	
	Ayudante							0,37	0,37	
Bizcochuelos	Panificador	0,43		0,43		0,43		0,43	1,70	3,65
	Pastelero	0,43		0,43		0,43		0,43	1,70	
	Ayudante	0,06		0,06		0,06		0,06	0,24	
Brazo Gitano	Panificador					0,03		0,03	0,07	0,15
	Pastelero					0,03		0,03	0,07	
	Ayudante					0,00		0,00	0,01	
Torta de vainilla Grande	Panificador					0,05		0,05	0,10	0,22
	Pastelero					0,05		0,05	0,10	
	Ayudante					0,01		0,01	0,01	
Torta de vainilla mediana	Panificador			0,05		0,05		0,05	0,15	0,33
	Pastelero			0,05		0,05		0,05	0,15	
	Ayudante			0,01		0,01		0,01	0,02	

Panadería CUEVA'S

AUXILIAR DE CONTROL DE MANO DE OBRA PERSONAL DE PRODUCCIÓN Nro.9



SEMANA: 27 de mayo al 02 de junio del 2024

PRODUCTO	CARGO	LUNES	MARTES	MIÉRCO	JUEVES	VIERNES	SÁBADO	DOMINGO	SUBTOTAL	TOTAL
Torta de vainilla pequeña	Panificador			0,05		0,05		0,05	0,15	0,33
	Pastelero			0,05		0,05		0,05	0,15	
	Ayudante			0,01		0,01		0,01	0,02	
Pan de bollo	Panificador	2,04	2,04	2,04	2,04	2,04	2,04	2,04	14,31	30,66
	Pastelero	2,04	2,04	2,04	2,04	2,04	2,04	2,04	14,31	
	Ayudante	0,29	0,29	0,29	0,29	0,29	0,29	0,29	2,04	
Pan integral	Panificador	1,02	1,02	1,02	1,02	1,02	1,02	1,02	7,15	15,33
	Pastelero	1,02	1,02	1,02	1,02	1,02	1,02	1,02	7,15	
	Ayudante	0,15	0,15	0,15	0,15	0,15	0,15	0,15	1,02	
Roscas	Panificador	1,45	1,45	1,45	1,45	1,45	1,45	1,45	10,14	21,72
	Pastelero	1,45	1,45	1,45	1,45	1,45	1,45	1,45	10,14	
	Ayudante	0,21	0,21	0,21	0,21	0,21	0,21	0,21	1,45	
Pan de sal	Panificador	2,56	2,56	2,56	2,56	2,56	2,56	2,56	17,89	38,33
	Pastelero	2,56	2,56	2,56	2,56	2,56	2,56	2,56	17,89	
	Ayudante	0,37	0,37	0,37	0,37	0,37	0,37	0,37	2,56	
Pan enrollado	Panificador	2,56	2,56	2,56	2,56	2,56	2,56	2,56	17,89	38,33
	Pastelero	2,56	2,56	2,56	2,56	2,56	2,56	2,56	17,89	
	Ayudante	0,37	0,37	0,37	0,37	0,37	0,37	0,37	2,56	
Pan de chocolate	Panificador	2,04		2,04		2,04		2,04	8,18	17,52
	Pastelero	2,04		2,04		2,04		2,04	8,18	
	Ayudante	0,29		0,29		0,29		0,29	1,17	
Pan de leche	Panificador	2,04		2,04		2,04		2,04	8,18	17,52
	Pastelero	2,04		2,04		2,04		2,04	8,18	
	Ayudante	0,29		0,29		0,29		0,29	1,17	

Panadería CUEVA'S

AUXILIAR DE CONTROL DE MANO DE OBRA PERSONAL DE PRODUCCIÓN Nro.9



SEMANA: 27 de mayo al 02 de junio del 2024

PRODUCTO	CARGO	LUNES	MARTES	MIÉRCO	JUEVES	VIERNES	SÁBADO	DOMINGO	SUBTOTAL	TOTAL
Pan de dulce	Panificador	2,04	2,04	2,04	2,04	2,04	2,04	2,04	14,31	30,66
	Pastelero	2,04	2,04	2,04	2,04	2,04	2,04	2,04	14,31	
	Ayudante	0,29	0,29	0,29	0,29	0,29	0,29	0,29	2,04	
Cañitas	Panificador	1,28	1,28	1,28	1,28	1,28	1,28	1,28	8,94	19,16
	Pastelero	1,28	1,28	1,28	1,28	1,28	1,28	1,28	8,94	
	Ayudante	0,18	0,18	0,18	0,18	0,18	0,18	0,18	1,28	
Palanquetas	Panificador	2,04	2,04	2,04	2,04	2,04	2,04	2,04	14,31	30,66
	Pastelero	2,04	2,04	2,04	2,04	2,04	2,04	2,04	14,31	
	Ayudante	0,29	0,29	0,29	0,29	0,29	0,29	0,29	2,04	
Pasta	Panificador	2,04	2,04	2,04	2,04	2,04	2,04	2,04	14,31	30,66
	Pastelero	2,04	2,04	2,04	2,04	2,04	2,04	2,04	14,31	
	Ayudante	0,29	0,29	0,29	0,29	0,29	0,29	0,29	2,04	
Empanadas de manjar	Panificador	1,53	1,53	1,53	1,53	1,53	1,53	1,53	10,73	23,00
	Pastelero	1,53	1,53	1,53	1,53	1,53	1,53	1,53	10,73	
	Ayudante	0,22	0,22	0,22	0,22	0,22	0,22	0,22	1,53	
Empanadas de queso	Panificador	1,53	1,53	1,53	1,53	1,53	1,53	1,53	10,73	23,00
	Pastelero	1,53	1,53	1,53	1,53	1,53	1,53	1,53	10,73	
	Ayudante	0,22	0,22	0,22	0,22	0,22	0,22	0,22	1,53	
TOTAL		53,48	43,07	53,70	43,07	56,07	43,07	82,53	375,00	375,00

Panadería CUEVA'S

AUXILIAR DE CONTROL DE MANO DE OBRA PERSONAL DE PRODUCCIÓN Nro.10



SEMANA: 03 al 09 de junio del 2024

PRODUCTO	CARGO	LUNES	MARTES	MIÉRCO	JUEVES	VIERNES	SÁBADO	DOMINGO	SUBTOTAL	TOTAL
Suspiros Grandes	Panificador							1,36	1,36	2,92
	Pastelero							1,36	1,36	
	Ayudante							0,19	0,19	
Suspiros pequeños	Panificador							0,68	0,68	1,46
	Pastelero							0,68	0,68	
	Ayudante							0,10	0,10	
Rosquillas	Panificador							2,56	2,56	5,48
	Pastelero							2,56	2,56	
	Ayudante							0,37	0,37	
Deditos	Panificador							0,34	0,34	0,73
	Pastelero							0,34	0,34	
	Ayudante							0,05	0,05	
Conchas	Panificador							1,02	1,02	2,19
	Pastelero							1,02	1,02	
	Ayudante							0,15	0,15	
Galletas	Panificador							1,02	1,02	2,19
	Pastelero							1,02	1,02	
	Ayudante							0,15	0,15	
Conchitas de chocolate	Panificador					1,02		1,02	2,04	4,38
	Pastelero					1,02		1,02	2,04	
	Ayudante					0,15		0,15	0,29	
Mini Galletas	Panificador							0,68	0,68	1,46
	Pastelero							0,68	0,68	
	Ayudante							0,10	0,10	

Panadería CUEVA'S

AUXILIAR DE CONTROL DE MANO DE OBRA PERSONAL DE PRODUCCIÓN Nro.10



SEMANA: 03 al 09 de junio del 2024

PRODUCTO	CARGO	LUNES	MARTES	MIÉRCO	JUEVES	VIERNES	SÁBADO	DOMINGO	SUBTOTAL	TOTAL
Carmelitas	Panificador							2,13	2,13	4,56
	Pastelero							2,13	2,13	
	Ayudante							0,30	0,30	
Donas	Panificador	0,34		0,34		0,34		0,34	1,36	2,92
	Pastelero	0,34		0,34		0,34		0,34	1,36	
	Ayudante	0,05		0,05		0,05		0,05	0,19	
Tortillas de maíz	Panificador							2,56	2,56	5,48
	Pastelero							2,56	2,56	
	Ayudante							0,37	0,37	
Bizcochuelos	Panificador	0,43		0,43		0,43		0,43	1,70	3,65
	Pastelero	0,43		0,43		0,43		0,43	1,70	
	Ayudante	0,06		0,06		0,06		0,06	0,24	
Brazo Gitano	Panificador					0,03		0,03	0,07	0,15
	Pastelero					0,03		0,03	0,07	
	Ayudante					0,00		0,00	0,01	
Torta de vainilla Grande	Panificador					0,05		0,05	0,10	0,22
	Pastelero					0,05		0,05	0,10	
	Ayudante					0,01		0,01	0,01	
Torta de vainilla mediana	Panificador			0,05		0,05		0,05	0,15	0,33
	Pastelero			0,05		0,05		0,05	0,15	
	Ayudante			0,01		0,01		0,01	0,02	
Torta de vainilla pequeña	Panificador			0,05		0,05		0,05	0,15	0,33
	Pastelero			0,05		0,05		0,05	0,15	
	Ayudante			0,01		0,01		0,01	0,02	

Panadería CUEVA'S

AUXILIAR DE CONTROL DE MANO DE OBRA PERSONAL DE PRODUCCIÓN Nro.10



SEMANA: 03 al 09 de junio del 2024

PRODUCTO	CARGO	LUNES	MARTES	MIÉRCO	JUEVES	VIERNES	SÁBADO	DOMINGO	SUBTOTAL	TOTAL
Pan de bollo	Panificador	2,04	2,04	2,04	2,04	2,04	2,04	2,04	14,31	30,66
	Pastelero	2,04	2,04	2,04	2,04	2,04	2,04	2,04	14,31	
	Ayudante	0,29	0,29	0,29	0,29	0,29	0,29	0,29	2,04	
Pan integral	Panificador	1,02	1,02	1,02	1,02	1,02	1,02	1,02	7,15	15,33
	Pastelero	1,02	1,02	1,02	1,02	1,02	1,02	1,02	7,15	
	Ayudante	0,15	0,15	0,15	0,15	0,15	0,15	0,15	1,02	
Roscas	Panificador	1,45	1,45	1,45	1,45	1,45	1,45	1,45	10,14	21,72
	Pastelero	1,45	1,45	1,45	1,45	1,45	1,45	1,45	10,14	
	Ayudante	0,21	0,21	0,21	0,21	0,21	0,21	0,21	1,45	
Pan de sal	Panificador	2,56	2,56	2,56	2,56	2,56	2,56	2,56	17,89	38,33
	Pastelero	2,56	2,56	2,56	2,56	2,56	2,56	2,56	17,89	
	Ayudante	0,37	0,37	0,37	0,37	0,37	0,37	0,37	2,56	
Pan enrollado	Panificador	2,56	2,56	2,56	2,56	2,56	2,56	2,56	17,89	38,33
	Pastelero	2,56	2,56	2,56	2,56	2,56	2,56	2,56	17,89	
	Ayudante	0,37	0,37	0,37	0,37	0,37	0,37	0,37	2,56	
Pan de chocolate	Panificador	2,04		2,04		2,04		2,04	8,18	17,52
	Pastelero	2,04		2,04		2,04		2,04	8,18	
	Ayudante	0,29		0,29		0,29		0,29	1,17	
Pan de leche	Panificador	2,04		2,04		2,04		2,04	8,18	17,52
	Pastelero	2,04		2,04		2,04		2,04	8,18	
	Ayudante	0,29		0,29		0,29		0,29	1,17	
Pan de dulce	Panificador	2,04	2,04	2,04	2,04	2,04	2,04	2,04	14,31	30,66
	Pastelero	2,04	2,04	2,04	2,04	2,04	2,04	2,04	14,31	
	Ayudante	0,29	0,29	0,29	0,29	0,29	0,29	0,29	2,04	

Panadería CUEVA'S

AUXILIAR DE CONTROL DE MANO DE OBRA PERSONAL DE PRODUCCIÓN Nro.10



SEMANA: 03 al 09 de junio del 2024

PRODUCTO	CARGO	LUNES	MARTES	MIÉRCO	JUEVES	VIERNES	SÁBADO	DOMINGO	SUBTOTAL	TOTAL
Cañitas	Panificador	1,28	1,28	1,28	1,28	1,28	1,28	1,28	8,94	19,16
	Pastelero	1,28	1,28	1,28	1,28	1,28	1,28	1,28	8,94	
	Ayudante	0,18	0,18	0,18	0,18	0,18	0,18	0,18	1,28	
Palanquetas	Panificador	2,04	2,04	2,04	2,04	2,04	2,04	2,04	14,31	30,66
	Pastelero	2,04	2,04	2,04	2,04	2,04	2,04	2,04	14,31	
	Ayudante	0,29	0,29	0,29	0,29	0,29	0,29	0,29	2,04	
Pasta	Panificador	2,04	2,04	2,04	2,04	2,04	2,04	2,04	14,31	30,66
	Pastelero	2,04	2,04	2,04	2,04	2,04	2,04	2,04	14,31	
	Ayudante	0,29	0,29	0,29	0,29	0,29	0,29	0,29	2,04	
Empanadas de manjar	Panificador	1,53	1,53	1,53	1,53	1,53	1,53	1,53	10,73	23,00
	Pastelero	1,53	1,53	1,53	1,53	1,53	1,53	1,53	10,73	
	Ayudante	0,22	0,22	0,22	0,22	0,22	0,22	0,22	1,53	
Empanadas de queso	Panificador	1,53	1,53	1,53	1,53	1,53	1,53	1,53	10,73	23,00
	Pastelero	1,53	1,53	1,53	1,53	1,53	1,53	1,53	10,73	
	Ayudante	0,22	0,22	0,22	0,22	0,22	0,22	0,22	1,53	
TOTAL		53,48	43,07	53,70	43,07	56,07	43,07	82,53	375,00	375,00

Panadería CUEVA'S

AUXILIAR DE CONTROL DE MANO DE OBRA Nro.11



SEMANA: 10 al 16 de junio del 2024

PRODUCTO	CARGO	LUNES	MARTES	MIÉRCO	JUEVES	VIERNES	SÁBADO	DOMINGO	SUBTOTAL	TOTAL
Suspiros Grandes	Panificador							1,36	1,36	2,92
	Pastelero							1,36	1,36	
	Ayudante							0,19	0,19	
Suspiros pequeños	Panificador							0,68	0,68	1,46
	Pastelero							0,68	0,68	
	Ayudante							0,10	0,10	
Rosquillas	Panificador							2,56	2,56	5,48
	Pastelero							2,56	2,56	
	Ayudante							0,37	0,37	
Deditos	Panificador							0,34	0,34	0,73
	Pastelero							0,34	0,34	
	Ayudante							0,05	0,05	
Conchas	Panificador							1,02	1,02	2,19
	Pastelero							1,02	1,02	
	Ayudante							0,15	0,15	
Galletas	Panificador							1,02	1,02	2,19
	Pastelero							1,02	1,02	
	Ayudante							0,15	0,15	
Conchitas de chocolate	Panificador					1,02		1,02	2,04	4,38
	Pastelero					1,02		1,02	2,04	
	Ayudante					0,15		0,15	0,29	
Mini Galletas	Panificador							0,68	0,68	1,46
	Pastelero							0,68	0,68	
	Ayudante							0,10	0,10	

Panadería CUEVA'S

AUXILIAR DE CONTROL DE MANO DE OBRA Nro.11



SEMANA: 10 al 16 de junio del 2024

PRODUCTO	CARGO	LUNES	MARTES	MIÉRCO	JUEVES	VIERNES	SÁBADO	DOMINGO	SUBTOTAL	TOTAL
Carmelitas	Panificador							2,13	2,13	4,56
	Pastelero							2,13	2,13	
	Ayudante							0,30	0,30	
Donas	Panificador	0,34		0,34		0,34		0,34	1,36	2,92
	Pastelero	0,34		0,34		0,34		0,34	1,36	
	Ayudante	0,05		0,05		0,05		0,05	0,19	
Tortillas de maíz	Panificador							2,56	2,56	5,48
	Pastelero							2,56	2,56	
	Ayudante							0,37	0,37	
Bizcochuelos	Panificador	0,43		0,43		0,43		0,43	1,70	3,65
	Pastelero	0,43		0,43		0,43		0,43	1,70	
	Ayudante	0,06		0,06		0,06		0,06	0,24	
Brazo Gitano	Panificador					0,03		0,03	0,07	0,15
	Pastelero					0,03		0,03	0,07	
	Ayudante					0,00		0,00	0,01	
Torta de vainilla Grande	Panificador					0,05		0,05	0,10	0,22
	Pastelero					0,05		0,05	0,10	
	Ayudante					0,01		0,01	0,01	
Torta de vainilla mediana	Panificador			0,05		0,05		0,05	0,15	0,33
	Pastelero			0,05		0,05		0,05	0,15	
	Ayudante			0,01		0,01		0,01	0,02	
Torta de vainilla pequeña	Panificador			0,05		0,05		0,05	0,15	0,33
	Pastelero			0,05		0,05		0,05	0,15	
	Ayudante			0,01		0,01		0,01	0,02	

Panadería CUEVA'S

AUXILIAR DE CONTROL DE MANO DE OBRA Nro.11



SEMANA: 10 al 16 de junio del 2024

PRODUCTO	CARGO	LUNES	MARTES	MIÉRCO	JUEVES	VIERNES	SÁBADO	DOMINGO	SUBTOTAL	TOTAL
Pan de bollo	Panificador	2,04	2,04	2,04	2,04	2,04	2,04	2,04	14,31	30,66
	Pastelero	2,04	2,04	2,04	2,04	2,04	2,04	2,04	14,31	
	Ayudante	0,29	0,29	0,29	0,29	0,29	0,29	0,29	2,04	
Pan integral	Panificador	1,02	1,02	1,02	1,02	1,02	1,02	1,02	7,15	15,33
	Pastelero	1,02	1,02	1,02	1,02	1,02	1,02	1,02	7,15	
	Ayudante	0,15	0,15	0,15	0,15	0,15	0,15	0,15	1,02	
Roscas	Panificador	1,45	1,45	1,45	1,45	1,45	1,45	1,45	10,14	21,72
	Pastelero	1,45	1,45	1,45	1,45	1,45	1,45	1,45	10,14	
	Ayudante	0,21	0,21	0,21	0,21	0,21	0,21	0,21	1,45	
Pan de sal	Panificador	2,56	2,56	2,56	2,56	2,56	2,56	2,56	17,89	38,33
	Pastelero	2,56	2,56	2,56	2,56	2,56	2,56	2,56	17,89	
	Ayudante	0,37	0,37	0,37	0,37	0,37	0,37	0,37	2,56	
Pan enrollado	Panificador	2,56	2,56	2,56	2,56	2,56	2,56	2,56	17,89	38,33
	Pastelero	2,56	2,56	2,56	2,56	2,56	2,56	2,56	17,89	
	Ayudante	0,37	0,37	0,37	0,37	0,37	0,37	0,37	2,56	
Pan de chocolate	Panificador	2,04		2,04		2,04		2,04	8,18	17,52
	Pastelero	2,04		2,04		2,04		2,04	8,18	
	Ayudante	0,29		0,29		0,29		0,29	1,17	
Pan de leche	Panificador	2,04		2,04		2,04		2,04	8,18	17,52
	Pastelero	2,04		2,04		2,04		2,04	8,18	
	Ayudante	0,29		0,29		0,29		0,29	1,17	
Pan de dulce	Panificador	2,04	2,04	2,04	2,04	2,04	2,04	2,04	14,31	30,66
	Pastelero	2,04	2,04	2,04	2,04	2,04	2,04	2,04	14,31	
	Ayudante	0,29	0,29	0,29	0,29	0,29	0,29	0,29	2,04	

Panadería CUEVA'S

AUXILIAR DE CONTROL DE MANO DE OBRA Nro.11



SEMANA: 10 al 16 de junio del 2024

PRODUCTO	CARGO	LUNES	MARTES	MIÉRCO	JUEVES	VIERNES	SÁBADO	DOMINGO	SUBTOTAL	TOTAL
Cañitas	Panificador	1,28	1,28	1,28	1,28	1,28	1,28	1,28	8,94	19,16
	Pastelero	1,28	1,28	1,28	1,28	1,28	1,28	1,28	8,94	
	Ayudante	0,18	0,18	0,18	0,18	0,18	0,18	0,18	1,28	
Palanquetas	Panificador	2,04	2,04	2,04	2,04	2,04	2,04	2,04	14,31	30,66
	Pastelero	2,04	2,04	2,04	2,04	2,04	2,04	2,04	14,31	
	Ayudante	0,29	0,29	0,29	0,29	0,29	0,29	0,29	2,04	
Pasta	Panificador	2,04	2,04	2,04	2,04	2,04	2,04	2,04	14,31	30,66
	Pastelero	2,04	2,04	2,04	2,04	2,04	2,04	2,04	14,31	
	Ayudante	0,29	0,29	0,29	0,29	0,29	0,29	0,29	2,04	
Empanadas de manjar	Panificador	1,53	1,53	1,53	1,53	1,53	1,53	1,53	10,73	23,00
	Pastelero	1,53	1,53	1,53	1,53	1,53	1,53	1,53	10,73	
	Ayudante	0,22	0,22	0,22	0,22	0,22	0,22	0,22	1,53	
Empanadas de queso	Panificador	1,53	1,53	1,53	1,53	1,53	1,53	1,53	10,73	23,00
	Pastelero	1,53	1,53	1,53	1,53	1,53	1,53	1,53	10,73	
	Ayudante	0,22	0,22	0,22	0,22	0,22	0,22	0,22	1,53	
TOTAL		53,48	43,07	53,70	43,07	56,07	43,07	82,53	375,00	375,00

Panadería CUEVA'S

AUXILIAR DE CONTROL DE MANO DE OBRA Nro.12



SEMANA: 17 al 23 de junio del 2024

PRODUCTO	CARGO	LUNES	MARTES	MIÉRCO	JUEVES	VIERNES	SÁBADO	DOMINGO	SUBTOTAL	TOTAL
Suspiros Grandes	Panificador							1,36	1,36	2,92
	Pastelero							1,36	1,36	
	Ayudante							0,19	0,19	
Suspiros pequeños	Panificador							0,68	0,68	1,46
	Pastelero							0,68	0,68	
	Ayudante							0,10	0,10	
Rosquillas	Panificador							2,56	2,56	5,48
	Pastelero							2,56	2,56	
	Ayudante							0,37	0,37	
Deditos	Panificador							0,34	0,34	0,73
	Pastelero							0,34	0,34	
	Ayudante							0,05	0,05	
Conchas	Panificador							1,02	1,02	2,19
	Pastelero							1,02	1,02	
	Ayudante							0,15	0,15	
Galletas	Panificador							1,02	1,02	2,19
	Pastelero							1,02	1,02	
	Ayudante							0,15	0,15	
Conchitas de chocolate	Panificador					1,02		1,02	2,04	4,38
	Pastelero					1,02		1,02	2,04	
	Ayudante					0,15		0,15	0,29	
Mini Galletas	Panificador							0,68	0,68	1,46
	Pastelero							0,68	0,68	
	Ayudante							0,10	0,10	

Panadería CUEVA'S

AUXILIAR DE CONTROL DE MANO DE OBRA Nro.12



SEMANA: 17 al 23 de junio del 2024

PRODUCTO	CARGO	LUNES	MARTES	MIÉRCO	JUEVES	VIERNES	SÁBADO	DOMINGO	SUBTOTAL	TOTAL
Carmelitas	Panificador							2,13	2,13	4,56
	Pastelero							2,13	2,13	
	Ayudante							0,30	0,30	
Donas	Panificador	0,34		0,34		0,34		0,34	1,36	2,92
	Pastelero	0,34		0,34		0,34		0,34	1,36	
	Ayudante	0,05		0,05		0,05		0,05	0,19	
Tortillas de maíz	Panificador							2,56	2,56	5,48
	Pastelero							2,56	2,56	
	Ayudante							0,37	0,37	
Bizcochuelos	Panificador	0,43		0,43		0,43		0,43	1,70	3,65
	Pastelero	0,43		0,43		0,43		0,43	1,70	
	Ayudante	0,06		0,06		0,06		0,06	0,24	
Brazo Gitano	Panificador					0,03		0,03	0,07	0,15
	Pastelero					0,03		0,03	0,07	
	Ayudante					0,00		0,00	0,01	
Torta de vainilla Grande	Panificador					0,05		0,05	0,10	0,22
	Pastelero					0,05		0,05	0,10	
	Ayudante					0,01		0,01	0,01	
Torta de vainilla mediana	Panificador			0,05		0,05		0,05	0,15	0,33
	Pastelero			0,05		0,05		0,05	0,15	
	Ayudante			0,01		0,01		0,01	0,02	
Torta de vainilla pequeña	Panificador			0,05		0,05		0,05	0,15	0,33
	Pastelero			0,05		0,05		0,05	0,15	
	Ayudante			0,01		0,01		0,01	0,02	

Panadería CUEVA'S

AUXILIAR DE CONTROL DE MANO DE OBRA Nro.12



SEMANA: 17 al 23 de junio del 2024

PRODUCTO	CARGO	LUNES	MARTES	MIÉRCO	JUEVES	VIERNES	SÁBADO	DOMINGO	SUBTOTAL	TOTAL
Pan de bollo	Panificador	2,04	2,04	2,04	2,04	2,04	2,04	2,04	14,31	30,66
	Pastelero	2,04	2,04	2,04	2,04	2,04	2,04	2,04	14,31	
	Ayudante	0,29	0,29	0,29	0,29	0,29	0,29	0,29	2,04	
Pan integral	Panificador	1,02	1,02	1,02	1,02	1,02	1,02	1,02	7,15	15,33
	Pastelero	1,02	1,02	1,02	1,02	1,02	1,02	1,02	7,15	
	Ayudante	0,15	0,15	0,15	0,15	0,15	0,15	0,15	1,02	
Roscas	Panificador	1,45	1,45	1,45	1,45	1,45	1,45	1,45	10,14	21,72
	Pastelero	1,45	1,45	1,45	1,45	1,45	1,45	1,45	10,14	
	Ayudante	0,21	0,21	0,21	0,21	0,21	0,21	0,21	1,45	
Pan de sal	Panificador	2,56	2,56	2,56	2,56	2,56	2,56	2,56	17,89	38,33
	Pastelero	2,56	2,56	2,56	2,56	2,56	2,56	2,56	17,89	
	Ayudante	0,37	0,37	0,37	0,37	0,37	0,37	0,37	2,56	
Pan enrollado	Panificador	2,56	2,56	2,56	2,56	2,56	2,56	2,56	17,89	38,33
	Pastelero	2,56	2,56	2,56	2,56	2,56	2,56	2,56	17,89	
	Ayudante	0,37	0,37	0,37	0,37	0,37	0,37	0,37	2,56	
Pan de chocolate	Panificador	2,04		2,04		2,04		2,04	8,18	17,52
	Pastelero	2,04		2,04		2,04		2,04	8,18	
	Ayudante	0,29		0,29		0,29		0,29	1,17	
Pan de leche	Panificador	2,04		2,04		2,04		2,04	8,18	17,52
	Pastelero	2,04		2,04		2,04		2,04	8,18	
	Ayudante	0,29		0,29		0,29		0,29	1,17	
Pan de dulce	Panificador	2,04	2,04	2,04	2,04	2,04	2,04	2,04	14,31	30,66
	Pastelero	2,04	2,04	2,04	2,04	2,04	2,04	2,04	14,31	
	Ayudante	0,29	0,29	0,29	0,29	0,29	0,29	0,29	2,04	

Panadería CUEVA'S



AUXILIAR DE CONTROL DE MANO DE OBRA Nro.12

SEMANA: 17 al 23 de junio del 2024

PRODUCTO	CARGO	LUNES	MARTES	MIÉRCO	JUEVES	VIERNES	SÁBADO	DOMINGO	SUBTOTAL	TOTAL
Cañitas	Panificador	1,28	1,28	1,28	1,28	1,28	1,28	1,28	8,94	19,16
	Pastelero	1,28	1,28	1,28	1,28	1,28	1,28	1,28	8,94	
	Ayudante	0,18	0,18	0,18	0,18	0,18	0,18	0,18	1,28	
Palanquetas	Panificador	2,04	2,04	2,04	2,04	2,04	2,04	2,04	14,31	30,66
	Pastelero	2,04	2,04	2,04	2,04	2,04	2,04	2,04	14,31	
	Ayudante	0,29	0,29	0,29	0,29	0,29	0,29	0,29	2,04	
Pasta	Panificador	2,04	2,04	2,04	2,04	2,04	2,04	2,04	14,31	30,66
	Pastelero	2,04	2,04	2,04	2,04	2,04	2,04	2,04	14,31	
	Ayudante	0,29	0,29	0,29	0,29	0,29	0,29	0,29	2,04	
Empanadas de manjar	Panificador	1,53	1,53	1,53	1,53	1,53	1,53	1,53	10,73	23,00
	Pastelero	1,53	1,53	1,53	1,53	1,53	1,53	1,53	10,73	
	Ayudante	0,22	0,22	0,22	0,22	0,22	0,22	0,22	1,53	
Empanadas de queso	Panificador	1,53	1,53	1,53	1,53	1,53	1,53	1,53	10,73	23,00
	Pastelero	1,53	1,53	1,53	1,53	1,53	1,53	1,53	10,73	
	Ayudante	0,22	0,22	0,22	0,22	0,22	0,22	0,22	1,53	
TOTAL		53,48	43,07	53,70	43,07	56,07	43,07	82,53	375,00	375,00

Panadería CUEVA'S



AUXILIAR DE CONTROL DE MANO DE OBRA PERSONAL DE PRODUCCIÓN Nro.13

SEMANA: 24 al 30 de junio del 2024

PRODUCTO	CARGO	LUNES	MARTES	MIÉRCO	JUEVES	VIERNES	SÁBADO	DOMINGO	SUBTOTAL	TOTAL
Suspiros Grandes	Panificador							1,36	1,36	2,92
	Pastelero							1,36	1,36	
	Ayudante							0,19	0,19	
Suspiros pequeños	Panificador							0,68	0,68	1,46
	Pastelero							0,68	0,68	
	Ayudante							0,10	0,10	
Rosquillas	Panificador							2,56	2,56	5,48
	Pastelero							2,56	2,56	
	Ayudante							0,37	0,37	
Deditos	Panificador							0,34	0,34	0,73
	Pastelero							0,34	0,34	
	Ayudante							0,05	0,05	
Conchas	Panificador							1,02	1,02	2,19
	Pastelero							1,02	1,02	
	Ayudante							0,15	0,15	
Galletas	Panificador							1,02	1,02	2,19
	Pastelero							1,02	1,02	
	Ayudante							0,15	0,15	
Conchitas de chocolate	Panificador					1,02		1,02	2,04	4,38
	Pastelero					1,02		1,02	2,04	
	Ayudante					0,15		0,15	0,29	

Panadería CUEVA'S

AUXILIAR DE CONTROL DE MANO DE OBRA PERSONAL DE PRODUCCIÓN Nro.13



SEMANA: 24 al 30 de junio del 2024

PRODUCTO	CARGO	LUNES	MARTES	MIÉRCO	JUEVES	VIERNES	SÁBADO	DOMINGO	SUBTOTAL	TOTAL
Mini Galletas	Panificador							0,68	0,68	1,46
	Pastelero							0,68	0,68	
	Ayudante							0,10	0,10	
Carmelitas	Panificador							2,13	2,13	4,56
	Pastelero							2,13	2,13	
	Ayudante							0,30	0,30	
Donas	Panificador	0,34		0,34		0,34		0,34	1,36	2,92
	Pastelero	0,34		0,34		0,34		0,34	1,36	
	Ayudante	0,05		0,05		0,05		0,05	0,19	
Tortillas de maíz	Panificador							2,56	2,56	5,48
	Pastelero							2,56	2,56	
	Ayudante							0,37	0,37	
Bizcochuelos	Panificador	0,43		0,43		0,43		0,43	1,70	3,65
	Pastelero	0,43		0,43		0,43		0,43	1,70	
	Ayudante	0,06		0,06		0,06		0,06	0,24	
Brazo Gitano	Panificador					0,03		0,03	0,07	0,15
	Pastelero					0,03		0,03	0,07	
	Ayudante					0,00		0,00	0,01	
Torta de vainilla Grande	Panificador					0,05		0,05	0,10	0,22
	Pastelero					0,05		0,05	0,10	
	Ayudante					0,01		0,01	0,01	
Torta de vainilla mediana	Panificador			0,05		0,05		0,05	0,15	0,33
	Pastelero			0,05		0,05		0,05	0,15	
	Ayudante			0,01		0,01		0,01	0,02	

Panadería CUEVA'S

AUXILIAR DE CONTROL DE MANO DE OBRA PERSONAL DE PRODUCCIÓN Nro.13



SEMANA: 24 al 30 de junio del 2024

PRODUCTO	CARGO	LUNES	MARTES	MIÉRCO	JUEVES	VIERNES	SÁBADO	DOMINGO	SUBTOTAL	TOTAL
Torta de vainilla pequeña	Panificador			0,05		0,05		0,05	0,15	0,33
	Pastelero			0,05		0,05		0,05	0,15	
	Ayudante			0,01		0,01		0,01	0,02	
Pan de bollo	Panificador	2,04	2,04	2,04	2,04	2,04	2,04	2,04	14,31	30,66
	Pastelero	2,04	2,04	2,04	2,04	2,04	2,04	2,04	14,31	
	Ayudante	0,29	0,29	0,29	0,29	0,29	0,29	0,29	2,04	
Pan integral	Panificador	1,02	1,02	1,02	1,02	1,02	1,02	1,02	7,15	15,33
	Pastelero	1,02	1,02	1,02	1,02	1,02	1,02	1,02	7,15	
	Ayudante	0,15	0,15	0,15	0,15	0,15	0,15	0,15	1,02	
Roscas	Panificador	1,45	1,45	1,45	1,45	1,45	1,45	1,45	10,14	21,72
	Pastelero	1,45	1,45	1,45	1,45	1,45	1,45	1,45	10,14	
	Ayudante	0,21	0,21	0,21	0,21	0,21	0,21	0,21	1,45	
Pan de sal	Panificador	2,56	2,56	2,56	2,56	2,56	2,56	2,56	17,89	38,33
	Pastelero	2,56	2,56	2,56	2,56	2,56	2,56	2,56	17,89	
	Ayudante	0,37	0,37	0,37	0,37	0,37	0,37	0,37	2,56	
Pan enrollado	Panificador	2,56	2,56	2,56	2,56	2,56	2,56	2,56	17,89	38,33
	Pastelero	2,56	2,56	2,56	2,56	2,56	2,56	2,56	17,89	
	Ayudante	0,37	0,37	0,37	0,37	0,37	0,37	0,37	2,56	
Pan de chocolate	Panificador	2,04		2,04		2,04		2,04	8,18	17,52
	Pastelero	2,04		2,04		2,04		2,04	8,18	
	Ayudante	0,29		0,29		0,29		0,29	1,17	
Pan de leche	Panificador	2,04		2,04		2,04		2,04	8,18	17,52
	Pastelero	2,04		2,04		2,04		2,04	8,18	
	Ayudante	0,29		0,29		0,29		0,29	1,17	

Panadería CUEVA'S

AUXILIAR DE CONTROL DE MANO DE OBRA PERSONAL DE PRODUCCIÓN Nro.13




SEMANA: 24 al 30 de junio del 2024

PRODUCTO	CARGO	LUNES	MARTES	MIÉRCO	JUEVES	VIERNES	SÁBADO	DOMINGO	SUBTOTAL	TOTAL
Pan de dulce	Panificador	2,04	2,04	2,04	2,04	2,04	2,04	2,04	14,31	30,66
	Pastelero	2,04	2,04	2,04	2,04	2,04	2,04	2,04	14,31	
	Ayudante	0,29	0,29	0,29	0,29	0,29	0,29	0,29	2,04	
Cañitas	Panificador	1,28	1,28	1,28	1,28	1,28	1,28	1,28	8,94	19,16
	Pastelero	1,28	1,28	1,28	1,28	1,28	1,28	1,28	8,94	
	Ayudante	0,18	0,18	0,18	0,18	0,18	0,18	0,18	1,28	
Palanquetas	Panificador	2,04	2,04	2,04	2,04	2,04	2,04	2,04	14,31	30,66
	Pastelero	2,04	2,04	2,04	2,04	2,04	2,04	2,04	14,31	
	Ayudante	0,29	0,29	0,29	0,29	0,29	0,29	0,29	2,04	
Pasta	Panificador	2,04	2,04	2,04	2,04	2,04	2,04	2,04	14,31	30,66
	Pastelero	2,04	2,04	2,04	2,04	2,04	2,04	2,04	14,31	
	Ayudante	0,29	0,29	0,29	0,29	0,29	0,29	0,29	2,04	
Empanadas de manjar	Panificador	1,53	1,53	1,53	1,53	1,53	1,53	1,53	10,73	23,00
	Pastelero	1,53	1,53	1,53	1,53	1,53	1,53	1,53	10,73	
	Ayudante	0,22	0,22	0,22	0,22	0,22	0,22	0,22	1,53	
Empanadas de queso	Panificador	1,53	1,53	1,53	1,53	1,53	1,53	1,53	10,73	23,00
	Pastelero	1,53	1,53	1,53	1,53	1,53	1,53	1,53	10,73	
	Ayudante	0,22	0,22	0,22	0,22	0,22	0,22	0,22	1,53	
TOTAL		53,48	43,07	53,70	43,07	56,07	43,07	82,53	375,00	375,00

Anexo 12

Auxiliar de Mano de Obra Personal de Producción y Personal de Ventas

<p style="text-align: center;">Panadería CUEVA'S</p> <p style="text-align: center;">AUXILIAR DE MANO DE OBRA PERSONAL DE PRODUCCIÓN Nro.1</p> 											
SEMANA	NOMBRE	CARGO	LUN	MAR	MIER	JUEV	VIERN	SÁBA	DOMI	SUBTOT	TOTAL
01 al 07 de abril del 2024	Victor Hugo Cueva	Panificador	25,00	25,00	25,00	25,00	25,00	25,00	25,00	175,00	375,00
	José Leodán Pardo	Pastelero	25,00	25,00	25,00	25,00	25,00	25,00	25,00	175,00	
	Luis Fernando Agila	Ayudante							25,00	25,00	
08 al 14 de abril del 2024	Victor Hugo Cueva	Panificador	25,00	25,00	25,00	25,00	25,00	25,00	25,00	175,00	375,00
	José Leodán Pardo	Pastelero	25,00	25,00	25,00	25,00	25,00	25,00	25,00	175,00	
	Luis Fernando Agila	Ayudante							25,00	25,00	
15 al 21 de abril del 2024	Victor Hugo Cueva	Panificador	25,00	25,00	25,00	25,00	25,00	25,00	25,00	175,00	375,00
	José Leodán Pardo	Pastelero	25,00	25,00	25,00	25,00	25,00	25,00	25,00	175,00	
	Luis Fernando Agila	Ayudante							25,00	25,00	
22 al 28 de abril del 2024	Victor Hugo Cueva	Panificador	25,00	25,00	25,00	25,00	25,00	25,00	25,00	175,00	375,00
	José Leodán Pardo	Pastelero	25,00	25,00	25,00	25,00	25,00	25,00	25,00	175,00	
	Luis Fernando Agila	Ayudante							25,00	25,00	
29 abril-05 mayo del 2024	Victor Hugo Cueva	Panificador	25,00	25,00	25,00	25,00	25,00	25,00	25,00	175,00	375,00
	José Leodán Pardo	Pastelero	25,00	25,00	25,00	25,00	25,00	25,00	25,00	175,00	
	Luis Fernando Agila	Ayudante							25,00	25,00	
06 al 12 de mayo del 2024	Victor Hugo Cueva	Panificador	25,00	25,00	25,00	25,00	25,00	25,00	25,00	175,00	375,00
	José Leodán Pardo	Pastelero	25,00	25,00	25,00	25,00	25,00	25,00	25,00	175,00	
	Luis Fernando Agila	Ayudante							25,00	25,00	
13 al 19 de mayo del 2024	Victor Hugo Cueva	Panificador	25,00	25,00	25,00	25,00	25,00	25,00	25,00	175,00	375,00
	José Leodán Pardo	Pastelero	25,00	25,00	25,00	25,00	25,00	25,00	25,00	175,00	
	Luis Fernando Agila	Ayudante							25,00	25,00	

Panadería CUEVA'S

AUXILIAR DE MANO DE OBRA PERSONAL DE PRODUCCIÓN Nro.1



SEMANA	NOMBRE	CARGO	LUN	MAR	MIER	JUEV	VIERN	SÁBA	DOMI	SUBTOT	TOTAL
20 al 26 de mayo del 2024	Victor Hugo Cueva	Panificador	25,00	25,00	25,00	25,00	25,00	25,00	25,00	175,00	375,00
	José Leodán Pardo	Pastelero	25,00	25,00	25,00	25,00	25,00	25,00	25,00	175,00	
	Luis Fernando Agila	Ayudante							25,00	25,00	
27 mayo-02 junio del 2024	Victor Hugo Cueva	Panificador	25,00	25,00	25,00	25,00	25,00	25,00	25,00	175,00	375,00
	José Leodán Pardo	Pastelero	25,00	25,00	25,00	25,00	25,00	25,00	25,00	175,00	
	Luis Fernando Agila	Ayudante							25,00	25,00	
03 al 09 de junio del 2024	Victor Hugo Cueva	Panificador	25,00	25,00	25,00	25,00	25,00	25,00	25,00	175,00	375,00
	José Leodán Pardo	Pastelero	25,00	25,00	25,00	25,00	25,00	25,00	25,00	175,00	
	Luis Fernando Agila	Ayudante							25,00	25,00	
10 al 16 de junio del 2024	Victor Hugo Cueva	Panificador	25,00	25,00	25,00	25,00	25,00	25,00	25,00	175,00	375,00
	José Leodán Pardo	Pastelero	25,00	25,00	25,00	25,00	25,00	25,00	25,00	175,00	
	Luis Fernando Agila	Ayudante							25,00	25,00	
17 al 23 de junio del 2024	Victor Hugo Cueva	Panificador	25,00	25,00	25,00	25,00	25,00	25,00	25,00	175,00	375,00
	José Leodán Pardo	Pastelero	25,00	25,00	25,00	25,00	25,00	25,00	25,00	175,00	
	Luis Fernando Agila	Ayudante							25,00	25,00	
24 al 30 de junio del 2024	Victor Hugo Cueva	Panificador	25,00	25,00	25,00	25,00	25,00	25,00	25,00	175,00	375,00
	José Leodán Pardo	Pastelero	25,00	25,00	25,00	25,00	25,00	25,00	25,00	175,00	
	Luis Fernando Agila	Ayudante							25,00	25,00	
TOTAL			650,00	650,00	650,00	650,00	650,00	650,00	975,00	4.875,00	4.875,00

Panadería CUEVA'S


AUXILIAR DE MANO DE OBRA PERSONAL DE VENTAS Nro.1



SEMANA	NOMBRE	CARGO	LUN	MAR	MIER	JUEV	VIERN	SÁBA	DOMI	TOTAL
01 al 07 de abril del 2024	Yanela Francisca Merino	Ventas	15,00	15,00	15,00	15,00	15,00	15,00	15,00	210,00
	Cisne Cueva Carrión	Ventas	15,00	15,00	15,00	15,00	15,00	15,00	15,00	
08 al 14 de abril del 2024	Yanela Francisca Merino	Ventas	15,00	15,00	15,00	15,00	15,00	15,00	15,00	210,00
	Cisne Cueva Carrión	Ventas	15,00	15,00	15,00	15,00	15,00	15,00	15,00	
15 al 21 de abril del 2024	Yanela Francisca Merino	Ventas	15,00	15,00	15,00	15,00	15,00	15,00	15,00	210,00
	Cisne Cueva Carrión	Ventas	15,00	15,00	15,00	15,00	15,00	15,00	15,00	
22 al 28 de abril del 2024	Yanela Francisca Merino	Ventas	15,00	15,00	15,00	15,00	15,00	15,00	15,00	210,00
	Cisne Cueva Carrión	Ventas	15,00	15,00	15,00	15,00	15,00	15,00	15,00	
29 abril-05 mayo del 2024	Yanela Francisca Merino	Ventas	15,00	15,00	15,00	15,00	15,00	15,00	15,00	210,00
	Cisne Cueva Carrión	Ventas	15,00	15,00	15,00	15,00	15,00	15,00	15,00	
06 al 12 de mayo del 2024	Yanela Francisca Merino	Ventas	15,00	15,00	15,00	15,00	15,00	15,00	15,00	210,00
	Cisne Cueva Carrión	Ventas	15,00	15,00	15,00	15,00	15,00	15,00	15,00	
13 al 19 de mayo del 2024	Yanela Francisca Merino	Ventas	15,00	15,00	15,00	15,00	15,00	15,00	15,00	210,00
	Cisne Cueva Carrión	Ventas	15,00	15,00	15,00	15,00	15,00	15,00	15,00	
20 al 26 de mayo del 2024	Yanela Francisca Merino	Ventas	15,00	15,00	15,00	15,00	15,00	15,00	15,00	210,00
	Cisne Cueva Carrión	Ventas	15,00	15,00	15,00	15,00	15,00	15,00	15,00	
27 mayo-02 junio del 2024	Yanela Francisca Merino	Ventas	15,00	15,00	15,00	15,00	15,00	15,00	15,00	210,00
	Cisne Cueva Carrión	Ventas	15,00	15,00	15,00	15,00	15,00	15,00	15,00	
03 al 09 de junio del 2024	Yanela Francisca Merino	Ventas	15,00	15,00	15,00	15,00	15,00	15,00	15,00	210,00
	Cisne Cueva Carrión	Ventas	15,00	15,00	15,00	15,00	15,00	15,00	15,00	
10 al 16 de junio del 2024	Yanela Francisca Merino	Ventas	15,00	15,00	15,00	15,00	15,00	15,00	15,00	210,00
	Cisne Cueva Carrión	Ventas	15,00	15,00	15,00	15,00	15,00	15,00	15,00	
17 al 23 de junio del 2024	Yanela Francisca Merino	Ventas	15,00	15,00	15,00	15,00	15,00	15,00	15,00	210,00
	Cisne Cueva Carrión	Ventas	15,00	15,00	15,00	15,00	15,00	15,00	15,00	
24 al 30 de junio del 2024	Yanela Francisca Merino	Ventas	15,00	15,00	15,00	15,00	15,00	15,00	15,00	210,00
	Cisne Cueva Carrión	Ventas	15,00	15,00	15,00	15,00	15,00	15,00	15,00	
TOTAL			390	390	390	390	390	390	390	2.730

Anexo 13

Tarjeta Reloj y Tiempo

Panadería CUEVA'S TARJETA RELOJ PERSONAL DE PRODUCCIÓN						
						
Nombre del trabajador: Victor Hugo Cueva Fecha: 01 de abril al 30 de junio del 2024						
Día	Mañana		Horas Jorn.	Total Semana	Nro. Semanas	Total
	Entrada	Salida				
Lunes	05H:00	13H00	8	8	13	104,00
Martes	05H:00	13H00	8	8	13	104,00
Miércoles	05H:00	13H00	8	8	13	104,00
Jueves	05H:00	13H00	8	8	13	104,00
Viernes	05H:00	13H00	8	8	13	104,00
Sábado	05H:00	13H00	8	8	13	104,00
Domingo	05H:00	13H00	8	8	13	104,00
Total				56,00	91,00	728,00
RESUMEN						
TOTAL DE JORNADA				56		
TOTAL HORAS SUPLEMENTARI				0		
TOTAL HORAS EXTRAORDINAR				0		
TOTAL HORAS SEMANALES				56		

Panadería CUEVA'S



TARJETA RELOJ PERSONAL DE PRODUCCIÓN

Nombre del trabajador: José Leodán Pardo

Semana: 01 al 07 de abril del 2024

Día	Mañana		Horas Jorn.	Total Semana	Nro. Semanas	Total
	Entrada	Salida				
Lunes	05H:00	13H00	8	8	13	104
Martes	05H:00	13H00	8	8	13	104
Miércoles	05H:00	13H00	8	8	13	104
Jueves	05H:00	13H00	8	8	13	104
Viernes	05H:00	13H00	8	8	13	104
Sábado	05H:00	13H00	8	8	13	104
Domingo	05H:00	13H00	8	8	13	104
Total				56,00	91,00	728,00

RESUMEN

TOTAL DE JORNADA	56
TOTAL HORAS SUPLEMENTARI	0
TOTAL HORAS EXTRAORDINAR	0
TOTAL HORAS SEMANALES	56

Panadería CUEVA'S



TARJETA RELOJ PERSONAL DE PRODUCCIÓN

Nombre del trabajador: Luis Fernando Agila

Semana: 01 al 07 de abril del 2024

Día	Mañana		Horas Jorn.	Total Semana	Nro. Semanas	Total
	Entrada	Salida				
Lunes						0
Martes						0
Miércoles						0
Jueves						0
Viernes						0
Sábado						0
Domingo	05H:00	13H00	8	8	13	104
Total				56,00	13,00	104,00

RESUMEN

TOTAL DE JORNADA	8
TOTAL HORAS SUPLEMENTARI	0
TOTAL HORAS EXTRAORDINAR	0
TOTAL HORAS SEMANALES	8

Panadería CUEVA'S



TARJETA RELOJ PERSONAL DE PRODUCCIÓN

Nombre del trabajador: Yanela Francisca Merino

Semana: 01 al 07 de abril del 2024

Día	Mañana		Horas Jorn.	Total Semana	Nro. Semanas	Total
	Entrada	Salida				
Lunes	08H:00	12H00	8	8	13	104
Martes	08H:00	12H00	8	8	13	104
Miércoles	08H:00	12H00	8	8	13	104
Jueves	08H:00	12H00	8	8	13	104
Viernes	08H:00	12H00	8	8	13	104
Sábado	08H:00	12H00	8	8	13	104
Domingo	08H:00	12H00	8	8	13	104
Total				56,00	91,00	728,00
RESUMEN						
TOTAL DE JORNADA				56		
TOTAL HORAS SUPLEMENTARI				0		
TOTAL HORAS EXTRAORDINAR				0		
TOTAL HORAS SEMANALES				56		

Panadería CUEVA'S



TARJETA RELOJ PERSONAL DE PRODUCCIÓN

Nombre del trabajador: Cisne Cueva Carrión

Semana: 01 al 07 de abril del 2024

Día	Mañana		Horas Jorn.	Total Semana	Nro. Semanas	Total
	Entrada	Salida				
Lunes	08H:00	12H00	8	8	13	104
Martes	08H:00	12H00	8	8	13	104
Miércoles	08H:00	12H00	8	8	13	104
Jueves	08H:00	12H00	8	8	13	104
Viernes	08H:00	12H00	8	8	13	104
Sábado	08H:00	12H00	8	8	13	104
Domingo	08H:00	12H00	8	8	13	104
Total				56,00	91,00	728,00
RESUMEN						
TOTAL DE JORNADA				56		
TOTAL HORAS SUPLEMENTARI				0		
TOTAL HORAS EXTRAORDINAR				0		
TOTAL HORAS SEMANALES				56		

Panadería CUEVA'S

PERSONAL DE PRODUCCIÓN

TARJETA DE TIEMPO



Fecha: 01 de abril al 30 de junio del 2024

Nombre del trabajador: Victor Hugo Cueva

Cargo: Panificador

Salario por Hora: 3,13

Actividad	Hora de inicio	Hora de Término	Horas Semana	Total semana	Nro. Semanas	Total
Pesado de Ingredientes (7 días)	5:00 AM	5:30 AM	3:30	10,94	13,00	142,19
Preparación de mezclas (7 días)	5:30 AM	6:00 AM	3:30	10,94	13,00	142,19
Mezclado de ingredientes (7 días)	6:00 AM	6:45 AM	5:15	16,41	13,00	213,28
Pesado y Cortado de mezclas (7 días)	6:45 AM	7:00 AM	1:45	5,47	13,00	71,09
Elaboración y colocación de latas (7 días)	7:00 AM	7:20 AM	2:20	7,29	13,00	94,79
Preparación de mezclas (7 días)	7:20 AM	7:50 AM	3:30	10,94	13,00	142,19
Preparación de mezclas (7 días)	7:50 AM	8:20 AM	3:30	10,94	13,00	142,19
Dosificación (7 días)	8:20 AM	8:40 AM	2:20	7,29	13,00	94,79
Moldeado (7 días)	8:40 AM	8:50 AM	1:10	3,65	13,00	47,40
Relleno de mezclas (7 días)	8:50 AM	9:00 AM	1:10	3,65	13,00	47,40
Moldeado (7 días) de mezclas	9:00 AM	9:30 AM	3:30	10,94	13,00	142,19
Remate de mezclas (7 días)	9:30 AM	10:00 AM	3:30	10,94	13,00	142,19
Último Remate de mezclas (7 días)	10:00 AM	10:30 AM	3:30	10,94	13,00	142,19
Colocación y horneado (7 días)	10:30 AM	10:40 AM	1:10	3,65	13,00	47,40
Preparación de mezclas (7 días)	10:40 AM	11:00 AM	2:20	7,29	13,00	94,79
Mezclado de ingredientes (7 días)	11:00 AM	11:20 AM	2:20	7,29	13,00	94,79
Pesado y Cortado de mezclas (7 días)	11:20 AM	11:50 AM	3:30	10,94	13,00	142,19
Distribución de mezclas (7 días)	11:50 AM	12:30 PM	4:40	14,58	13,00	189,58
Colocación y horneado (7 días)	12:30 PM	12:40 PM	1:10	3,65	13,00	47,40
Limpieza (7 días)	12:40 PM	1:00 PM	2:20	7,29	13,00	94,79
TOTAL			56:00:00	175,00	260,00	2275,00

Panadería CUEVA'S

PERSONAL DE PRODUCCIÓN

TARJETA DE TIEMPO



Fecha: 01 de abril al 30 de junio del 2024

Nombre del trabajador: José Leodán Pardo

Cargo: Pastelero

Salario por Hora: 3,13

Actividad	Hora de inicio	Hora de Término	Horas Semana	Total semana	Nro. Semanas	Total
Pesado de Ingredientes (7 días)	5:00 AM	5:30 AM	3:30	10,94	13,00	142,19
Preparación de mezclas (7 días)	5:30 AM	6:00 AM	3:30	10,94	13,00	142,19
Mezclado de ingredientes (7 días)	6:00 AM	6:45 AM	5:15	16,41	13,00	213,28
Colocación y horneado (7 días)	6:45 AM	7:00 AM	1:45	5,47	13,00	71,09
Moldeado (7 días) de mezclas	7:00 AM	7:20 AM	2:20	7,29	13,00	94,79
Remate de mezclas (7 días)	7:20 AM	7:50 AM	3:30	10,94	13,00	142,19
Último Remate de mezclas (7 días)	7:50 AM	8:20 AM	3:30	10,94	13,00	142,19
Colocación y horneado (7 días)	8:20 AM	8:40 AM	2:20	7,29	13,00	94,79
Preparación de mezclas (7 días)	8:40 AM	8:50 AM	1:10	3,65	13,00	47,40
Mezclado de ingredientes (7 días)	8:50 AM	9:00 AM	1:10	3,65	13,00	47,40
Pesado y Cortado de mezclas (7 días)	9:00 AM	9:30 AM	3:30	10,94	13,00	142,19
Distribución de mezclas (7 días)	9:30 AM	10:00 AM	3:30	10,94	13,00	142,19
Colocación y horneado (7 días)	10:00 AM	10:30 AM	3:30	10,94	13,00	142,19
Limpieza de latas (7 días)	10:30 AM	10:40 AM	1:10	3,65	13,00	47,40
Preparar y hornear (7 días)	10:40 AM	11:00 AM	2:20	7,29	13,00	94,79
Decoración (7 días)	11:00 AM	11:20 AM	2:20	7,29	13,00	94,79
Colocación y horneado (7 días)	11:20 AM	11:50 AM	3:30	10,94	13,00	142,19
Limpieza de latas (7 días)	11:50 AM	12:30 PM	4:40	14,58	13,00	189,58
Colocación y horneado (7 días)	12:30 PM	12:40 PM	1:10	3,65	13,00	47,40
Limpieza (7 días)	12:40 PM	1:00 PM	2:20	7,29	13,00	94,79
TOTAL			56:00:00	175,00	260,00	2275,00

Panadería CUEVA'S

PERSONAL DE PRODUCCIÓN

TARJETA DE TIEMPO



Fecha: 01 de abril al 30 de junio del 2024

Nombre del trabajador: Luis Fernando Agila

Cargo: Ayudante

Salario por Hora: 3,13

Actividad	Hora de inicio	Hora de Término	Horas Acumuladas	Total Día	Nro. Semanas	Total
Elaboración y colocación de latas	5:00 AM	5:30 AM	0:30	1,56	13,00	20,31
Arreglo de latas	5:30 AM	6:00 AM	0:30	1,56	13,00	20,31
Distribución de productos	6:00 AM	6:45 AM	0:45	2,34	13,00	30,47
Estirada y empastada	6:45 AM	7:00 AM	0:15	0,78	13,00	10,16
Colocación y horneado	7:00 AM	7:20 AM	0:20	1,04	13,00	13,54
Colocación y horneado	7:20 AM	7:50 AM	0:30	1,56	13,00	20,31
Pesado de mezcla	7:50 AM	8:20 AM	0:30	1,56	13,00	20,31
Elaboración y ubicación	8:20 AM	8:40 AM	0:20	1,04	13,00	13,54
Pesado y Cortado de mezclas	8:40 AM	8:50 AM	0:10	0,52	13,00	6,77
Limpieza de latas	8:50 AM	9:00 AM	0:10	0,52	13,00	6,77
Elaboración y ubicación	9:00 AM	9:30 AM	0:30	1,56	13,00	20,31
Pesado y Cortado de mezclas	9:30 AM	10:00 AM	0:30	1,56	13,00	20,31
Limpieza de latas	10:00 AM	10:30 AM	0:30	1,56	13,00	20,31
Pesado de mezcla	10:30 AM	10:40 AM	0:10	0,52	13,00	6,77
Elaboración y ubicación	10:40 AM	11:00 AM	0:20	1,04	13,00	13,54
Colocación y horneado	11:00 AM	11:20 AM	0:20	1,04	13,00	13,54
Limpieza de latas	11:20 AM	11:50 AM	0:30	1,56	13,00	20,31
Distribución de productos	11:50 AM	12:30 PM	0:40	2,08	13,00	27,08
Distribución de mezclas	12:30 PM	12:40 PM	0:10	0,52	13,00	6,77
Limpieza de latas	12:40 PM	1:00 PM	0:20	1,04	13,00	13,54
TOTAL			8:00:00	25,00	260,00	325,00

Panadería CUEVA'S

PERSONAL DE VENTAS TARJETA DE TIEMPO



Fecha: 01 de abril al 30 de junio del 2024

Nombre del trabajador: Yanela Francisca Merino

Cargo: Vendedora

Salario por Hora: 1,88

Actividad	Hora de inicio	Hora de Término	Horas Semana	Total semana	Nro. Semanas	Total
Organización (7 días)	8:00 AM	8:05 AM	0:05	1,09	13,00	14,22
Limpieza del lugar (7 días)	8:05 AM	8:10 AM	0:05	1,09	13,00	14,22
Atencion al Cliente (7 días)	8:10 AM	11:50 AM	3:40	48,13	13,00	625,63
Ventas (7 días)	11:50 AM	11:55 AM	0:05	1,09	13,00	14,22
Limpieza del lugar (7 días)	11:55 AM	12:00 PM	0:05	1,09	13,00	14,22
Ventas (7 días)	1:00 PM	4:30 PM	3:30	45,94	13,00	597,19
Limpieza del lugar (7 días)	4:30 PM	4:45 PM	0:15	3,28	13,00	42,66
Ventas (7 días)	4:45 PM	4:55 PM	0:10	2,19	13,00	28,44
Cierre del local (7 días)	4:55 PM	5:00 PM	0:05	1,09	13,00	14,22
TOTAL			8:00:00	105,00	117,00	1365,00

Panadería CUEVA'S

PERSONAL DE VENTAS TARJETA DE TIEMPO



Fecha: 01 de abril al 30 de junio del 2024

Nombre del trabajador: Cisne Cueva Carrión

Cargo: Vendedora

Salario por Hora: 1,88

Actividad	Hora de inicio	Hora de Término	Horas Semana	Total semana	Nro. Semanas	Total
Organización (7 días)	8:00 AM	8:05 AM	0:05	1,09	13,00	14,22
Limpieza del lugar (7 días)	8:05 AM	8:10 AM	0:05	1,09	13,00	14,22
Atencion al Cliente (7 días)	8:10 AM	11:50 AM	3:40	48,13	13,00	625,63
Ventas (7 días)	11:50 AM	11:55 AM	0:05	1,09	13,00	14,22
Limpieza del lugar (7 días)	11:55 AM	12:00 PM	0:05	1,09	13,00	14,22
Ventas (7 días)	1:00 PM	4:30 PM	3:30	45,94	13,00	597,19
Limpieza del lugar (7 días)	4:30 PM	4:45 PM	0:15	3,28	13,00	42,66
Ventas (7 días)	4:45 PM	4:55 PM	0:10	2,19	13,00	28,44
Cierre del local (7 días)	4:55 PM	5:00 PM	0:05	1,09	13,00	14,22
TOTAL			8:00:00	105,00	117,00	1365,00

Anexo 14

Cálculos para los Costos Indirectos de Fabricación

Panadería CUEVA'S											
CÁLCULOS PARA COSTOS INDIRECTOS DE FABRICACIÓN (CIF)		ENERGÍA ELÉCTRICA		AGUA POTABLE		INTERNET		ARRIENDO		DEPRECIACIÓN	
		Mensual	Semanal	Mensual	Semanal	Mensual	Semanal	Mensual	Semanal	Mensual	Semanal
		150,00	37,50	25,00	6,25	20,00	5,00	430,00	107,50	213,75	53,44
Producto	Base de distribución (MP+MO)	% Aplicado	Total	% Aplicado	Total	% Aplicado	Total	% Aplicado	Total	% Aplicado	Total
Suspiros Grandes	4,35	0,8%	0,29	1%	0,05	1%	0,04	1%	0,84	1%	0,42
Suspiros pequeños	1,82	0,4%	0,15	0%	0,02	0%	0,02	0%	0,42	0%	0,21
Rosquillas	14,09	1,5%	0,55	1%	0,09	1%	0,07	1%	1,57	1%	0,78
Deditos	1,31	0,2%	0,07	0%	0,01	0%	0,01	0%	0,21	0%	0,10
Conchas	5,02	0,6%	0,22	1%	0,04	1%	0,03	1%	0,63	1%	0,31
Galletas	3,52	0,6%	0,22	1%	0,04	1%	0,03	1%	0,63	1%	0,31
Conchitas de chocolate	6,99	1,2%	0,44	1%	0,07	1%	0,06	1%	1,26	1%	0,62
Mini Galletas	1,82	0,4%	0,15	0%	0,02	0%	0,02	0%	0,42	0%	0,21
Carmelitas	10,52	1,2%	0,46	1%	0,08	1%	0,06	1%	1,31	1%	0,65
Donas	13,97	0,8%	0,29	1%	0,05	1%	0,04	1%	0,84	1%	0,42
Tortillas de maíz	11,84	1,5%	0,55	1%	0,09	1%	0,07	1%	1,57	1%	0,78
Bizcochuelos	51,26	1,0%	0,37	1%	0,06	1%	0,05	1%	1,05	1%	0,52
Brazo Gitano	7,41	0,0%	0,01	0%	0,00	0%	0,00	0%	0,04	0%	0,02
Torta de vainilla Grande	23,75	0,1%	0,02	0%	0,00	0%	0,00	0%	0,06	0%	0,03
Torta de vainilla mediana	17,98	0,1%	0,03	0%	0,01	0%	0,00	0%	0,09	0%	0,05
Torta de vainilla pequeña	12,09	0,1%	0,03	0%	0,01	0%	0,00	0%	0,09	0%	0,05
Pan de bollo	94,50	8,2%	3,07	8%	0,51	8%	0,41	8%	8,79	8%	4,37
Pan integral	39,41	4,1%	1,53	4%	0,26	4%	0,20	4%	4,40	4%	2,18
Roscas	80,95	5,8%	2,17	6%	0,36	6%	0,29	6%	6,23	6%	3,10
Pan de sal	100,25	10,2%	3,83	10%	0,64	10%	0,51	10%	10,99	10%	5,46
Pan enrollado	100,63	10,2%	3,83	10%	0,64	10%	0,51	10%	10,99	10%	5,46
Pan de chocolate	57,09	4,7%	1,75	5%	0,29	5%	0,23	5%	5,02	5%	2,50
Pan de leche	57,99	4,7%	1,75	5%	0,29	5%	0,23	5%	5,02	5%	2,50
Pan de dulce	92,31	8,2%	3,07	8%	0,51	8%	0,41	8%	8,79	8%	4,37
Cañitas	71,14	5,1%	1,92	5%	0,32	5%	0,26	5%	5,49	5%	2,73
Palanquetas	85,25	8,2%	3,07	8%	0,51	8%	0,41	8%	8,79	8%	4,37
Pasta	85,25	8,2%	3,07	8%	0,51	8%	0,41	8%	8,79	8%	4,37
Empanadas de manjar	92,03	6,1%	2,30	6%	0,38	6%	0,31	6%	6,59	6%	3,28
Empanadas de queso	86,59	6,1%	2,30	6%	0,38	6%	0,31	6%	6,59	6%	3,28
TOTAL	1.231,14	100,00%	37,50	100%	6,25	100%	5,00	100%	107,50	100%	53,44
TOTAL											209,69

Anexo 15

Auxiliar de Distribución de los Costos Indirectos de Fabricación

Panadería CUEVA'S										
AUXILIAR DE DISTRIBUCIÓN DE COSTOS INDIRECTOS DE FABRICACIÓN Nro.1										
SEMANA: 01 al 07 de abril del 2024										
PRODUCTO	DETALLE	LUNES	MARTES	MIÉRCO	JUEVES	VIERNE	SÁBADO	DOMINGO	SUBTOTAL	TOTAL
Suspiros Grandes	Energía Eléctrica							0,29	0,29	1,63
	Agua potable							0,05	0,05	
	Internet							0,04	0,04	
	Arriendo							0,84	0,84	
	Depreciación							0,42	0,42	
Suspiros pequeños	Energía Eléctrica							0,15	0,15	0,82
	Agua potable							0,02	0,02	
	Internet							0,02	0,02	
	Arriendo							0,42	0,42	
	Depreciación							0,21	0,21	
Rosquillas	Energía Eléctrica							0,55	0,55	3,06
	Agua potable							0,09	0,09	
	Internet							0,07	0,07	
	Arriendo							1,57	1,57	
	Depreciación							0,78	0,78	
Deditos	Energía Eléctrica							0,07	0,07	0,41
	Agua potable							0,01	0,01	
	Internet							0,01	0,01	
	Arriendo							0,21	0,21	
	Depreciación							0,10	0,10	
Conchas	Energía Eléctrica							0,22	0,22	1,22
	Agua potable							0,04	0,04	
	Internet							0,03	0,03	
	Arriendo							0,63	0,63	
	Depreciación							0,31	0,31	
Galletas	Energía Eléctrica							0,22	0,22	1,22
	Agua potable							0,04	0,04	
	Internet							0,03	0,03	
	Arriendo							0,63	0,63	
	Depreciación							0,31	0,31	
Conchitas de chocolate	Energía Eléctrica					0,22		0,22	0,44	2,45
	Agua potable					0,04		0,04	0,07	
	Internet					0,03		0,03	0,06	
	Arriendo					0,63		0,63	1,26	
	Depreciación					0,31		0,31	0,62	
Mini Galletas	Energía Eléctrica							0,15	0,15	0,82
	Agua potable							0,02	0,02	
	Internet							0,02	0,02	
	Arriendo							0,42	0,42	
	Depreciación							0,21	0,21	
Carmelitas	Energía Eléctrica							0,46	0,46	2,55
	Agua potable							0,08	0,08	
	Internet							0,06	0,06	
	Arriendo							1,31	1,31	
	Depreciación							0,65	0,65	
Donas	Energía Eléctrica	0,07		0,07		0,07		0,07	0,29	1,63
	Agua potable	0,01		0,01		0,01		0,01	0,05	
	Internet	0,01		0,01		0,01		0,01	0,04	
	Arriendo	0,21		0,21		0,21		0,21	0,84	
	Depreciación	0,10		0,10		0,10		0,10	0,42	
Tortillas de maíz	Energía Eléctrica							0,55	0,55	3,06
	Agua potable							0,09	0,09	
	Internet							0,07	0,07	
	Arriendo							1,57	1,57	
	Depreciación							0,78	0,78	
Bizcochuelos	Energía Eléctrica	0,09		0,09		0,09		0,09	0,37	2,04
	Agua potable	0,02		0,02		0,02		0,02	0,06	
	Internet	0,01		0,01		0,01		0,01	0,05	
	Arriendo	0,26		0,26		0,26		0,26	1,05	
	Depreciación	0,13		0,13		0,13		0,13	0,52	

Panadería CUEVA'S



AUXILIAR DE DISTRIBUCIÓN DE COSTOS INDIRECTOS DE FABRICACIÓN Nro.1

SEMANA: 01 al 07 de abril del 2024

PRODUCTO	DETALLE	LUNES	MARTES	MIÉRCO	JUEVES	VIERNES	SÁBADO	DOMINGO	SUBTOTAL	TOTAL
Brazo Gitano	Energía Eléctrica					0,01		0,01	0,01	0,08
	Agua potable					0,00		0,00	0,00	
	Internet					0,00		0,00	0,00	
	Arriendo					0,02		0,02	0,04	
	Depreciación					0,01		0,01	0,02	
Torta de vainilla Grande	Energía Eléctrica					0,01		0,01	0,02	0,12
	Agua potable					0,00		0,00	0,00	
	Internet					0,00		0,00	0,00	
	Arriendo					0,03		0,03	0,06	
	Depreciación					0,02		0,02	0,03	
Torta de vainilla mediana	Energía Eléctrica			0,01		0,01		0,01	0,03	0,18
	Agua potable			0,00		0,00		0,00	0,01	
	Internet			0,00		0,00		0,00	0,00	
	Arriendo			0,03		0,03		0,03	0,09	
	Depreciación			0,02		0,02		0,02	0,05	
Torta de vainilla pequeña	Energía Eléctrica			0,01		0,01		0,01	0,03	0,18
	Agua potable			0,00		0,00		0,00	0,01	
	Internet			0,00		0,00		0,00	0,00	
	Arriendo			0,03		0,03		0,03	0,09	
	Depreciación			0,02		0,02		0,02	0,05	
Pan de bollo	Energía Eléctrica	0,44	0,44	0,44	0,44	0,44	0,44	0,44	3,07	17,15
	Agua potable	0,07	0,07	0,07	0,07	0,07	0,07	0,07	0,51	
	Internet	0,06	0,06	0,06	0,06	0,06	0,06	0,06	0,41	
	Arriendo	1,26	1,26	1,26	1,26	1,26	1,26	1,26	8,79	
	Depreciación	0,62	0,62	0,62	0,62	0,62	0,62	0,62	4,37	
Pan integral	Energía Eléctrica	0,22	0,22	0,22	0,22	0,22	0,22	0,22	1,53	8,57
	Agua potable	0,04	0,04	0,04	0,04	0,04	0,04	0,04	0,26	
	Internet	0,03	0,03	0,03	0,03	0,03	0,03	0,03	0,20	
	Arriendo	0,63	0,63	0,63	0,63	0,63	0,63	0,63	4,40	
	Depreciación	0,31	0,31	0,31	0,31	0,31	0,31	0,31	2,18	
Roscas	Energía Eléctrica	0,31	0,31	0,31	0,31	0,31	0,31	0,31	2,17	12,14
	Agua potable	0,05	0,05	0,05	0,05	0,05	0,05	0,05	0,36	
	Internet	0,04	0,04	0,04	0,04	0,04	0,04	0,04	0,29	
	Arriendo	0,89	0,89	0,89	0,89	0,89	0,89	0,89	6,23	
	Depreciación	0,44	0,44	0,44	0,44	0,44	0,44	0,44	3,10	
Pan de sal	Energía Eléctrica	0,55	0,55	0,55	0,55	0,55	0,55	0,55	3,83	21,43
	Agua potable	0,09	0,09	0,09	0,09	0,09	0,09	0,09	0,64	
	Internet	0,07	0,07	0,07	0,07	0,07	0,07	0,07	0,51	
	Arriendo	1,57	1,57	1,57	1,57	1,57	1,57	1,57	10,99	
	Depreciación	0,78	0,78	0,78	0,78	0,78	0,78	0,78	5,46	
Pan enrollado	Energía Eléctrica	0,55	0,55	0,55	0,55	0,55	0,55	0,55	3,83	21,43
	Agua potable	0,09	0,09	0,09	0,09	0,09	0,09	0,09	0,64	
	Internet	0,07	0,07	0,07	0,07	0,07	0,07	0,07	0,51	
	Arriendo	1,57	1,57	1,57	1,57	1,57	1,57	1,57	10,99	
	Depreciación	0,78	0,78	0,78	0,78	0,78	0,78	0,78	5,46	
Pan de chocolate	Energía Eléctrica	0,44		0,44		0,44		0,44	1,75	9,80
	Agua potable	0,07		0,07		0,07		0,07	0,29	
	Internet	0,06		0,06		0,06		0,06	0,23	
	Arriendo	1,26		1,26		1,26		1,26	5,02	
	Depreciación	0,62		0,62		0,62		0,62	2,50	
Pan de leche	Energía Eléctrica	0,44		0,44		0,44		0,44	1,75	9,80
	Agua potable	0,07		0,07		0,07		0,07	0,29	
	Internet	0,06		0,06		0,06		0,06	0,23	
	Arriendo	1,26		1,26		1,26		1,26	5,02	
	Depreciación	0,62		0,62		0,62		0,62	2,50	
Pan de dulce	Energía Eléctrica	0,44	0,44	0,44	0,44	0,44	0,44	0,44	3,07	17,15
	Agua potable	0,07	0,07	0,07	0,07	0,07	0,07	0,07	0,51	
	Internet	0,06	0,06	0,06	0,06	0,06	0,06	0,06	0,41	
	Arriendo	1,26	1,26	1,26	1,26	1,26	1,26	1,26	8,79	
	Depreciación	0,62	0,62	0,62	0,62	0,62	0,62	0,62	4,37	

Panadería CUEVA'S



AUXILIAR DE DISTRIBUCIÓN DE COSTOS INDIRECTOS DE FABRICACIÓN Nro.1

SEMANA: 01 al 07 de abril del 2024

PRODUCTO	DETALLE	LUNES	MARTES	MIÉRCO	JUEVES	VIERNES	SÁBADO	DOMINGO	SUBTOTAL	TOTAL
Cañitas	Energía Eléctrica	0,27	0,27	0,27	0,27	0,27	0,27	0,27	1,92	10,72
	Agua potable	0,05	0,05	0,05	0,05	0,05	0,05	0,05	0,32	
	Internet	0,04	0,04	0,04	0,04	0,04	0,04	0,04	0,26	
	Arriendo	0,78	0,78	0,78	0,78	0,78	0,78	0,78	5,49	
	Depreciación	0,39	0,39	0,39	0,39	0,39	0,39	0,39	2,73	
Palanquetas	Energía Eléctrica	0,44	0,44	0,44	0,44	0,44	0,44	0,44	3,07	17,15
	Agua potable	0,07	0,07	0,07	0,07	0,07	0,07	0,07	0,51	
	Internet	0,06	0,06	0,06	0,06	0,06	0,06	0,06	0,41	
	Arriendo	1,26	1,26	1,26	1,26	1,26	1,26	1,26	8,79	
	Depreciación	0,62	0,62	0,62	0,62	0,62	0,62	0,62	4,37	
Pasta	Energía Eléctrica	0,44	0,44	0,44	0,44	0,44	0,44	0,44	3,07	17,15
	Agua potable	0,07	0,07	0,07	0,07	0,07	0,07	0,07	0,51	
	Internet	0,06	0,06	0,06	0,06	0,06	0,06	0,06	0,41	
	Arriendo	1,26	1,26	1,26	1,26	1,26	1,26	1,26	8,79	
	Depreciación	0,62	0,62	0,62	0,62	0,62	0,62	0,62	4,37	
Empanadas de manjar	Energía Eléctrica	0,33	0,33	0,33	0,33	0,33	0,33	0,33	2,30	12,86
	Agua potable	0,05	0,05	0,05	0,05	0,05	0,05	0,05	0,38	
	Internet	0,04	0,04	0,04	0,04	0,04	0,04	0,04	0,31	
	Arriendo	0,94	0,94	0,94	0,94	0,94	0,94	0,94	6,59	
	Depreciación	0,47	0,47	0,47	0,47	0,47	0,47	0,47	3,28	
Empanadas de queso	Energía Eléctrica	0,33	0,33	0,33	0,33	0,33	0,33	0,33	2,30	12,86
	Agua potable	0,05	0,05	0,05	0,05	0,05	0,05	0,05	0,38	
	Internet	0,04	0,04	0,04	0,04	0,04	0,04	0,04	0,31	
	Arriendo	0,94	0,94	0,94	0,94	0,94	0,94	0,94	6,59	
	Depreciación	0,47	0,47	0,47	0,47	0,47	0,47	0,47	3,28	
TOTAL		29,90	24,09	30,03	24,09	31,35	24,09	38,09	201,63	209,69

Panadería CUEVA'S

AUXILIAR DE DISTRIBUCIÓN DE COSTOS INDIRECTOS DE FABRICACIÓN Nro.2



SEMANA: 08 al 14 de abril del 2024

PRODUCTO	DETALLE	LUNES	MARTES	MIÉRCO	JUEVES	VIERNES	SÁBADO	DOMINGO	SUBTOTAL	TOTAL
Suspiros Grandes	Energía Eléctrica							0,29	0,29	1,63
	Agua potable							0,05	0,05	
	Internet							0,04	0,04	
	Arriendo							0,84	0,84	
	Depreciación							0,42	0,42	
Suspiros pequeños	Energía Eléctrica							0,15	0,15	0,82
	Agua potable							0,02	0,02	
	Internet							0,02	0,02	
	Arriendo							0,42	0,42	
	Depreciación							0,21	0,21	
Rosquillas	Energía Eléctrica							0,55	0,55	3,06
	Agua potable							0,09	0,09	
	Internet							0,07	0,07	
	Arriendo							1,57	1,57	
	Depreciación							0,78	0,78	
Deditos	Energía Eléctrica							0,07	0,07	0,41
	Agua potable							0,01	0,01	
	Internet							0,01	0,01	
	Arriendo							0,21	0,21	
	Depreciación							0,10	0,10	
Conchas	Energía Eléctrica							0,22	0,22	1,22
	Agua potable							0,04	0,04	
	Internet							0,03	0,03	
	Arriendo							0,63	0,63	
	Depreciación							0,31	0,31	
Galletas	Energía Eléctrica							0,22	0,22	1,22
	Agua potable							0,04	0,04	
	Internet							0,03	0,03	
	Arriendo							0,63	0,63	
	Depreciación							0,31	0,31	
Conchitas de chocolate	Energía Eléctrica					0,22		0,22	0,44	2,45
	Agua potable					0,04		0,04	0,07	
	Internet					0,03		0,03	0,06	
	Arriendo					0,63		0,63	1,26	
	Depreciación					0,31		0,31	0,62	
Mini Galletas	Energía Eléctrica							0,15	0,15	0,82
	Agua potable							0,02	0,02	
	Internet							0,02	0,02	
	Arriendo							0,42	0,42	
	Depreciación							0,21	0,21	
Carmelitas	Energía Eléctrica							0,46	0,46	2,55
	Agua potable							0,08	0,08	
	Internet							0,06	0,06	
	Arriendo							1,31	1,31	
	Depreciación							0,65	0,65	
Donas	Energía Eléctrica	0,07		0,07		0,07		0,07	0,29	1,63
	Agua potable	0,01		0,01		0,01		0,01	0,05	
	Internet	0,01		0,01		0,01		0,01	0,04	
	Arriendo	0,21		0,21		0,21		0,21	0,84	
	Depreciación	0,10		0,10		0,10		0,10	0,42	
Tortillas de maíz	Energía Eléctrica							0,55	0,55	3,06
	Agua potable							0,09	0,09	
	Internet							0,07	0,07	
	Arriendo							1,57	1,57	
	Depreciación							0,78	0,78	
Bizcochuelos	Energía Eléctrica	0,09		0,09		0,09		0,09	0,37	2,04
	Agua potable	0,02		0,02		0,02		0,02	0,06	
	Internet	0,01		0,01		0,01		0,01	0,05	
	Arriendo	0,26		0,26		0,26		0,26	1,05	
	Depreciación	0,13		0,13		0,13		0,13	0,52	

Panadería CUEVA'S



AUXILIAR DE DISTRIBUCIÓN DE COSTOS INDIRECTOS DE FABRICACIÓN Nro.2

SEMANA: 08 al 14 de abril del 2024

PRODUCTO	DETALLE	LUNES	MARTES	MIÉRCO	JUEVES	VIERNES	SÁBADO	DOMINGO	SUBTOTAL	TOTAL
Brazo Gitano	Energía Eléctrica					0,01		0,01	0,01	0,08
	Agua potable					0,00		0,00	0,00	
	Internet					0,00		0,00	0,00	
	Arriendo					0,02		0,02	0,04	
	Depreciación					0,01		0,01	0,02	
Torta de vainilla Grande	Energía Eléctrica					0,01		0,01	0,02	0,12
	Agua potable					0,00		0,00	0,00	
	Internet					0,00		0,00	0,00	
	Arriendo					0,03		0,03	0,06	
	Depreciación					0,02		0,02	0,03	
Torta de vainilla mediana	Energía Eléctrica			0,01		0,01		0,01	0,03	0,18
	Agua potable			0,00		0,00		0,00	0,01	
	Internet			0,00		0,00		0,00	0,00	
	Arriendo			0,03		0,03		0,03	0,09	
	Depreciación			0,02		0,02		0,02	0,05	
Torta de vainilla pequeña	Energía Eléctrica			0,01		0,01		0,01	0,03	0,18
	Agua potable			0,00		0,00		0,00	0,01	
	Internet			0,00		0,00		0,00	0,00	
	Arriendo			0,03		0,03		0,03	0,09	
	Depreciación			0,02		0,02		0,02	0,05	
Pan de bollo	Energía Eléctrica	0,44	0,44	0,44	0,44	0,44	0,44	0,44	3,07	17,15
	Agua potable	0,07	0,07	0,07	0,07	0,07	0,07	0,07	0,51	
	Internet	0,06	0,06	0,06	0,06	0,06	0,06	0,06	0,41	
	Arriendo	1,26	1,26	1,26	1,26	1,26	1,26	1,26	8,79	
	Depreciación	0,62	0,62	0,62	0,62	0,62	0,62	0,62	4,37	
Pan integral	Energía Eléctrica	0,22	0,22	0,22	0,22	0,22	0,22	0,22	1,53	8,57
	Agua potable	0,04	0,04	0,04	0,04	0,04	0,04	0,04	0,26	
	Internet	0,03	0,03	0,03	0,03	0,03	0,03	0,03	0,20	
	Arriendo	0,63	0,63	0,63	0,63	0,63	0,63	0,63	4,40	
	Depreciación	0,31	0,31	0,31	0,31	0,31	0,31	0,31	2,18	
Roscas	Energía Eléctrica	0,31	0,31	0,31	0,31	0,31	0,31	0,31	2,17	12,14
	Agua potable	0,05	0,05	0,05	0,05	0,05	0,05	0,05	0,36	
	Internet	0,04	0,04	0,04	0,04	0,04	0,04	0,04	0,29	
	Arriendo	0,89	0,89	0,89	0,89	0,89	0,89	0,89	6,23	
	Depreciación	0,44	0,44	0,44	0,44	0,44	0,44	0,44	3,10	
Pan de sal	Energía Eléctrica	0,55	0,55	0,55	0,55	0,55	0,55	0,55	3,83	21,43
	Agua potable	0,09	0,09	0,09	0,09	0,09	0,09	0,09	0,64	
	Internet	0,07	0,07	0,07	0,07	0,07	0,07	0,07	0,51	
	Arriendo	1,57	1,57	1,57	1,57	1,57	1,57	1,57	10,99	
	Depreciación	0,78	0,78	0,78	0,78	0,78	0,78	0,78	5,46	
Pan enrollado	Energía Eléctrica	0,55	0,55	0,55	0,55	0,55	0,55	0,55	3,83	21,43
	Agua potable	0,09	0,09	0,09	0,09	0,09	0,09	0,09	0,64	
	Internet	0,07	0,07	0,07	0,07	0,07	0,07	0,07	0,51	
	Arriendo	1,57	1,57	1,57	1,57	1,57	1,57	1,57	10,99	
	Depreciación	0,78	0,78	0,78	0,78	0,78	0,78	0,78	5,46	
Pan de chocolate	Energía Eléctrica	0,44		0,44		0,44		0,44	1,75	9,80
	Agua potable	0,07		0,07		0,07		0,07	0,29	
	Internet	0,06		0,06		0,06		0,06	0,23	
	Arriendo	1,26		1,26		1,26		1,26	5,02	
	Depreciación	0,62		0,62		0,62		0,62	2,50	
Pan de leche	Energía Eléctrica	0,44		0,44		0,44		0,44	1,75	9,80
	Agua potable	0,07		0,07		0,07		0,07	0,29	
	Internet	0,06		0,06		0,06		0,06	0,23	
	Arriendo	1,26		1,26		1,26		1,26	5,02	
	Depreciación	0,62		0,62		0,62		0,62	2,50	
Pan de dulce	Energía Eléctrica	0,44	0,44	0,44	0,44	0,44	0,44	0,44	3,07	17,15
	Agua potable	0,07	0,07	0,07	0,07	0,07	0,07	0,07	0,51	
	Internet	0,06	0,06	0,06	0,06	0,06	0,06	0,06	0,41	
	Arriendo	1,26	1,26	1,26	1,26	1,26	1,26	1,26	8,79	
	Depreciación	0,62	0,62	0,62	0,62	0,62	0,62	0,62	4,37	

Panadería CUEVA'S



AUXILIAR DE DISTRIBUCIÓN DE COSTOS INDIRECTOS DE FABRICACIÓN Nro.2

SEMANA: 08 al 14 de abril del 2024

PRODUCTO	DETALLE	LUNES	MARTES	MIÉRCO	JUEVES	VIERNES	SÁBADO	DOMINGO	SUBTOTAL	TOTAL
Cañitas	Energía Eléctrica	0,27	0,27	0,27	0,27	0,27	0,27	0,27	1,92	10,72
	Agua potable	0,05	0,05	0,05	0,05	0,05	0,05	0,05	0,32	
	Internet	0,04	0,04	0,04	0,04	0,04	0,04	0,04	0,26	
	Arriendo	0,78	0,78	0,78	0,78	0,78	0,78	0,78	5,49	
	Depreciación	0,39	0,39	0,39	0,39	0,39	0,39	0,39	2,73	
Palanquetas	Energía Eléctrica	0,44	0,44	0,44	0,44	0,44	0,44	0,44	3,07	17,15
	Agua potable	0,07	0,07	0,07	0,07	0,07	0,07	0,07	0,51	
	Internet	0,06	0,06	0,06	0,06	0,06	0,06	0,06	0,41	
	Arriendo	1,26	1,26	1,26	1,26	1,26	1,26	1,26	8,79	
	Depreciación	0,62	0,62	0,62	0,62	0,62	0,62	0,62	4,37	
Pasta	Energía Eléctrica	0,44	0,44	0,44	0,44	0,44	0,44	0,44	3,07	17,15
	Agua potable	0,07	0,07	0,07	0,07	0,07	0,07	0,07	0,51	
	Internet	0,06	0,06	0,06	0,06	0,06	0,06	0,06	0,41	
	Arriendo	1,26	1,26	1,26	1,26	1,26	1,26	1,26	8,79	
	Depreciación	0,62	0,62	0,62	0,62	0,62	0,62	0,62	4,37	
Empanadas de manjar	Energía Eléctrica	0,33	0,33	0,33	0,33	0,33	0,33	0,33	2,30	12,86
	Agua potable	0,05	0,05	0,05	0,05	0,05	0,05	0,05	0,38	
	Internet	0,04	0,04	0,04	0,04	0,04	0,04	0,04	0,31	
	Arriendo	0,94	0,94	0,94	0,94	0,94	0,94	0,94	6,59	
	Depreciación	0,47	0,47	0,47	0,47	0,47	0,47	0,47	3,28	
Empanadas de queso	Energía Eléctrica	0,33	0,33	0,33	0,33	0,33	0,33	0,33	2,30	12,86
	Agua potable	0,05	0,05	0,05	0,05	0,05	0,05	0,05	0,38	
	Internet	0,04	0,04	0,04	0,04	0,04	0,04	0,04	0,31	
	Arriendo	0,94	0,94	0,94	0,94	0,94	0,94	0,94	6,59	
	Depreciación	0,47	0,47	0,47	0,47	0,47	0,47	0,47	3,28	
TOTAL		29,90	24,09	30,03	24,09	31,35	24,09	38,09	201,63	209,69

Panadería CUEVA'S

AUXILIAR DE DISTRIBUCIÓN DE COSTOS INDIRECTOS DE FABRICACIÓN Nro.3



SEMANA: 15 al 21 de abril del 2024

PRODUCTO	DETALLE	LUNES	MARTES	MIÉRCO	JUEVES	VIERNES	SÁBADO	DOMINGO	SUBTOTAL	TOTAL
Suspiros Grandes	Energía Eléctrica							0,29	0,29	1,63
	Agua potable							0,05	0,05	
	Internet							0,04	0,04	
	Arriendo							0,84	0,84	
	Depreciación							0,42	0,42	
Suspiros pequeños	Energía Eléctrica							0,15	0,15	0,82
	Agua potable							0,02	0,02	
	Internet							0,02	0,02	
	Arriendo							0,42	0,42	
	Depreciación							0,21	0,21	
Rosquillas	Energía Eléctrica							0,55	0,55	3,06
	Agua potable							0,09	0,09	
	Internet							0,07	0,07	
	Arriendo							1,57	1,57	
	Depreciación							0,78	0,78	
Deditos	Energía Eléctrica							0,07	0,07	0,41
	Agua potable							0,01	0,01	
	Internet							0,01	0,01	
	Arriendo							0,21	0,21	
	Depreciación							0,10	0,10	
Conchas	Energía Eléctrica							0,22	0,22	1,22
	Agua potable							0,04	0,04	
	Internet							0,03	0,03	
	Arriendo							0,63	0,63	
	Depreciación							0,31	0,31	
Galletas	Energía Eléctrica							0,22	0,22	1,22
	Agua potable							0,04	0,04	
	Internet							0,03	0,03	
	Arriendo							0,63	0,63	
	Depreciación							0,31	0,31	
Conchitas de chocolate	Energía Eléctrica					0,22		0,22	0,44	2,45
	Agua potable					0,04		0,04	0,07	
	Internet					0,03		0,03	0,06	
	Arriendo					0,63		0,63	1,26	
	Depreciación					0,31		0,31	0,62	
Mini Galletas	Energía Eléctrica							0,15	0,15	0,82
	Agua potable							0,02	0,02	
	Internet							0,02	0,02	
	Arriendo							0,42	0,42	
	Depreciación							0,21	0,21	
Carmelitas	Energía Eléctrica							0,46	0,46	2,55
	Agua potable							0,08	0,08	
	Internet							0,06	0,06	
	Arriendo							1,31	1,31	
	Depreciación							0,65	0,65	
Donas	Energía Eléctrica	0,07		0,07		0,07		0,07	0,29	1,63
	Agua potable	0,01		0,01		0,01		0,01	0,05	
	Internet	0,01		0,01		0,01		0,01	0,04	
	Arriendo	0,21		0,21		0,21		0,21	0,84	
	Depreciación	0,10		0,10		0,10		0,10	0,42	
Tortillas de maíz	Energía Eléctrica							0,55	0,55	3,06
	Agua potable							0,09	0,09	
	Internet							0,07	0,07	
	Arriendo							1,57	1,57	
	Depreciación							0,78	0,78	
Bizcochuelos	Energía Eléctrica	0,09		0,09		0,09		0,09	0,37	2,04
	Agua potable	0,02		0,02		0,02		0,02	0,06	
	Internet	0,01		0,01		0,01		0,01	0,05	
	Arriendo	0,26		0,26		0,26		0,26	1,05	
	Depreciación	0,13		0,13		0,13		0,13	0,52	

Panadería CUEVA'S

AUXILIAR DE DISTRIBUCIÓN DE COSTOS INDIRECTOS DE FABRICACIÓN Nro.3



SEMANA: 15 al 21 de abril del 2024

PRODUCTO	DETALLE	LUNES	MARTES	MIÉRCO	JUEVES	VIERNES	SÁBADO	DOMINGO	SUBTOTAL	TOTAL
Brazo Gitano	Energía Eléctrica					0,01		0,01	0,01	0,08
	Agua potable					0,00		0,00	0,00	
	Internet					0,00		0,00	0,00	
	Arriendo					0,02		0,02	0,04	
	Depreciación					0,01		0,01	0,02	
Torta de vainilla Grande	Energía Eléctrica					0,01		0,01	0,02	0,12
	Agua potable					0,00		0,00	0,00	
	Internet					0,00		0,00	0,00	
	Arriendo					0,03		0,03	0,06	
	Depreciación					0,02		0,02	0,03	
Torta de vainilla mediana	Energía Eléctrica			0,01		0,01		0,01	0,03	0,18
	Agua potable			0,00		0,00		0,00	0,01	
	Internet			0,00		0,00		0,00	0,00	
	Arriendo			0,03		0,03		0,03	0,09	
	Depreciación			0,02		0,02		0,02	0,05	
Torta de vainilla pequeña	Energía Eléctrica			0,01		0,01		0,01	0,03	0,18
	Agua potable			0,00		0,00		0,00	0,01	
	Internet			0,00		0,00		0,00	0,00	
	Arriendo			0,03		0,03		0,03	0,09	
	Depreciación			0,02		0,02		0,02	0,05	
Pan de bollo	Energía Eléctrica	0,44	0,44	0,44	0,44	0,44	0,44	0,44	3,07	17,15
	Agua potable	0,07	0,07	0,07	0,07	0,07	0,07	0,07	0,51	
	Internet	0,06	0,06	0,06	0,06	0,06	0,06	0,06	0,41	
	Arriendo	1,26	1,26	1,26	1,26	1,26	1,26	1,26	8,79	
	Depreciación	0,62	0,62	0,62	0,62	0,62	0,62	0,62	4,37	
Pan integral	Energía Eléctrica	0,22	0,22	0,22	0,22	0,22	0,22	0,22	1,53	8,57
	Agua potable	0,04	0,04	0,04	0,04	0,04	0,04	0,04	0,26	
	Internet	0,03	0,03	0,03	0,03	0,03	0,03	0,03	0,20	
	Arriendo	0,63	0,63	0,63	0,63	0,63	0,63	0,63	4,40	
	Depreciación	0,31	0,31	0,31	0,31	0,31	0,31	0,31	2,18	
Roscas	Energía Eléctrica	0,31	0,31	0,31	0,31	0,31	0,31	0,31	2,17	12,14
	Agua potable	0,05	0,05	0,05	0,05	0,05	0,05	0,05	0,36	
	Internet	0,04	0,04	0,04	0,04	0,04	0,04	0,04	0,29	
	Arriendo	0,89	0,89	0,89	0,89	0,89	0,89	0,89	6,23	
	Depreciación	0,44	0,44	0,44	0,44	0,44	0,44	0,44	3,10	
Pan de sal	Energía Eléctrica	0,55	0,55	0,55	0,55	0,55	0,55	0,55	3,83	21,43
	Agua potable	0,09	0,09	0,09	0,09	0,09	0,09	0,09	0,64	
	Internet	0,07	0,07	0,07	0,07	0,07	0,07	0,07	0,51	
	Arriendo	1,57	1,57	1,57	1,57	1,57	1,57	1,57	10,99	
	Depreciación	0,78	0,78	0,78	0,78	0,78	0,78	0,78	5,46	
Pan enrollado	Energía Eléctrica	0,55	0,55	0,55	0,55	0,55	0,55	0,55	3,83	21,43
	Agua potable	0,09	0,09	0,09	0,09	0,09	0,09	0,09	0,64	
	Internet	0,07	0,07	0,07	0,07	0,07	0,07	0,07	0,51	
	Arriendo	1,57	1,57	1,57	1,57	1,57	1,57	1,57	10,99	
	Depreciación	0,78	0,78	0,78	0,78	0,78	0,78	0,78	5,46	
Pan de chocolate	Energía Eléctrica	0,44		0,44		0,44		0,44	1,75	9,80
	Agua potable	0,07		0,07		0,07		0,07	0,29	
	Internet	0,06		0,06		0,06		0,06	0,23	
	Arriendo	1,26		1,26		1,26		1,26	5,02	
	Depreciación	0,62		0,62		0,62		0,62	2,50	
Pan de leche	Energía Eléctrica	0,44		0,44		0,44		0,44	1,75	9,80
	Agua potable	0,07		0,07		0,07		0,07	0,29	
	Internet	0,06		0,06		0,06		0,06	0,23	
	Arriendo	1,26		1,26		1,26		1,26	5,02	
	Depreciación	0,62		0,62		0,62		0,62	2,50	
Pan de dulce	Energía Eléctrica	0,44	0,44	0,44	0,44	0,44	0,44	0,44	3,07	17,15
	Agua potable	0,07	0,07	0,07	0,07	0,07	0,07	0,07	0,51	
	Internet	0,06	0,06	0,06	0,06	0,06	0,06	0,06	0,41	
	Arriendo	1,26	1,26	1,26	1,26	1,26	1,26	1,26	8,79	
	Depreciación	0,62	0,62	0,62	0,62	0,62	0,62	0,62	4,37	

Panadería CUEVA'S

AUXILIAR DE DISTRIBUCIÓN DE COSTOS INDIRECTOS DE FABRICACIÓN Nro.3



SEMANA: 15 al 21 de abril del 2024

PRODUCTO	DETALLE	LUNES	MARTES	MIÉRCO	JUEVES	VIERNES	SÁBADO	DOMINGO	SUBTOTAL	TOTAL
Cañitas	Energía Eléctrica	0,27	0,27	0,27	0,27	0,27	0,27	0,27	1,92	10,72
	Agua potable	0,05	0,05	0,05	0,05	0,05	0,05	0,05	0,32	
	Internet	0,04	0,04	0,04	0,04	0,04	0,04	0,04	0,26	
	Arriendo	0,78	0,78	0,78	0,78	0,78	0,78	0,78	5,49	
	Depreciación	0,39	0,39	0,39	0,39	0,39	0,39	0,39	2,73	
Palanquetas	Energía Eléctrica	0,44	0,44	0,44	0,44	0,44	0,44	0,44	3,07	17,15
	Agua potable	0,07	0,07	0,07	0,07	0,07	0,07	0,07	0,51	
	Internet	0,06	0,06	0,06	0,06	0,06	0,06	0,06	0,41	
	Arriendo	1,26	1,26	1,26	1,26	1,26	1,26	1,26	8,79	
	Depreciación	0,62	0,62	0,62	0,62	0,62	0,62	0,62	4,37	
Pasta	Energía Eléctrica	0,44	0,44	0,44	0,44	0,44	0,44	0,44	3,07	17,15
	Agua potable	0,07	0,07	0,07	0,07	0,07	0,07	0,07	0,51	
	Internet	0,06	0,06	0,06	0,06	0,06	0,06	0,06	0,41	
	Arriendo	1,26	1,26	1,26	1,26	1,26	1,26	1,26	8,79	
	Depreciación	0,62	0,62	0,62	0,62	0,62	0,62	0,62	4,37	
Empanadas de manjar	Energía Eléctrica	0,33	0,33	0,33	0,33	0,33	0,33	0,33	2,30	12,86
	Agua potable	0,05	0,05	0,05	0,05	0,05	0,05	0,05	0,38	
	Internet	0,04	0,04	0,04	0,04	0,04	0,04	0,04	0,31	
	Arriendo	0,94	0,94	0,94	0,94	0,94	0,94	0,94	6,59	
	Depreciación	0,47	0,47	0,47	0,47	0,47	0,47	0,47	3,28	
Empanadas de queso	Energía Eléctrica	0,33	0,33	0,33	0,33	0,33	0,33	0,33	2,30	12,86
	Agua potable	0,05	0,05	0,05	0,05	0,05	0,05	0,05	0,38	
	Internet	0,04	0,04	0,04	0,04	0,04	0,04	0,04	0,31	
	Arriendo	0,94	0,94	0,94	0,94	0,94	0,94	0,94	6,59	
	Depreciación	0,47	0,47	0,47	0,47	0,47	0,47	0,47	3,28	
TOTAL		29,90	24,09	30,03	24,09	31,35	24,09	38,09	201,63	209,69

Panadería CUEVA'S

AUXILIAR DE DISTRIBUCIÓN DE COSTOS INDIRECTOS DE FABRICACIÓN Nro.4



SEMANA: 22 al 28 de abril del 2024

PRODUCTO	DETALLE	LUNES	MARTES	MIÉRCO	JUEVES	VIERNES	SÁBADO	DOMINGO	SUBTOTAL	TOTAL
Suspiros Grandes	Energía Eléctrica							0,29	0,29	1,63
	Agua potable							0,05	0,05	
	Internet							0,04	0,04	
	Arriendo							0,84	0,84	
	Depreciación							0,42	0,42	
Suspiros pequeños	Energía Eléctrica							0,15	0,15	0,82
	Agua potable							0,02	0,02	
	Internet							0,02	0,02	
	Arriendo							0,42	0,42	
	Depreciación							0,21	0,21	
Rosquillas	Energía Eléctrica							0,55	0,55	3,06
	Agua potable							0,09	0,09	
	Internet							0,07	0,07	
	Arriendo							1,57	1,57	
	Depreciación							0,78	0,78	
Deditos	Energía Eléctrica							0,07	0,07	0,41
	Agua potable							0,01	0,01	
	Internet							0,01	0,01	
	Arriendo							0,21	0,21	
	Depreciación							0,10	0,10	
Conchas	Energía Eléctrica							0,22	0,22	1,22
	Agua potable							0,04	0,04	
	Internet							0,03	0,03	
	Arriendo							0,63	0,63	
	Depreciación							0,31	0,31	
Galletas	Energía Eléctrica							0,22	0,22	1,22
	Agua potable							0,04	0,04	
	Internet							0,03	0,03	
	Arriendo							0,63	0,63	
	Depreciación							0,31	0,31	
Conchitas de chocolate	Energía Eléctrica					0,22		0,22	0,44	2,45
	Agua potable					0,04		0,04	0,07	
	Internet					0,03		0,03	0,06	
	Arriendo					0,63		0,63	1,26	
	Depreciación					0,31		0,31	0,62	
Mini Galletas	Energía Eléctrica							0,15	0,15	0,82
	Agua potable							0,02	0,02	
	Internet							0,02	0,02	
	Arriendo							0,42	0,42	
	Depreciación							0,21	0,21	
Carmelitas	Energía Eléctrica							0,46	0,46	2,55
	Agua potable							0,08	0,08	
	Internet							0,06	0,06	
	Arriendo							1,31	1,31	
	Depreciación							0,65	0,65	
Donas	Energía Eléctrica	0,07		0,07		0,07		0,07	0,29	1,63
	Agua potable	0,01		0,01		0,01		0,01	0,05	
	Internet	0,01		0,01		0,01		0,01	0,04	
	Arriendo	0,21		0,21		0,21		0,21	0,84	
	Depreciación	0,10		0,10		0,10		0,10	0,42	
Tortillas de maíz	Energía Eléctrica							0,55	0,55	3,06
	Agua potable							0,09	0,09	
	Internet							0,07	0,07	
	Arriendo							1,57	1,57	
	Depreciación							0,78	0,78	
Bizcochuelos	Energía Eléctrica	0,09		0,09		0,09		0,09	0,37	2,04
	Agua potable	0,02		0,02		0,02		0,02	0,06	
	Internet	0,01		0,01		0,01		0,01	0,05	
	Arriendo	0,26		0,26		0,26		0,26	1,05	
	Depreciación	0,13		0,13		0,13		0,13	0,52	

Panadería CUEVA'S



AUXILIAR DE DISTRIBUCIÓN DE COSTOS INDIRECTOS DE FABRICACIÓN Nro.4

SEMANA: 22 al 28 de abril del 2024

PRODUCTO	DETALLE	LUNES	MARTES	MIÉRCO	JUEVES	VIERNES	SÁBADO	DOMINGO	SUBTOTAL	TOTAL
Brazo Gitano	Energía Eléctrica					0,01		0,01	0,01	0,08
	Agua potable					0,00		0,00	0,00	
	Internet					0,00		0,00	0,00	
	Arriendo					0,02		0,02	0,04	
	Depreciación					0,01		0,01	0,02	
Torta de vainilla Grande	Energía Eléctrica					0,01		0,01	0,02	0,12
	Agua potable					0,00		0,00	0,00	
	Internet					0,00		0,00	0,00	
	Arriendo					0,03		0,03	0,06	
	Depreciación					0,02		0,02	0,03	
Torta de vainilla mediana	Energía Eléctrica			0,01		0,01		0,01	0,03	0,18
	Agua potable			0,00		0,00		0,00	0,01	
	Internet			0,00		0,00		0,00	0,00	
	Arriendo			0,03		0,03		0,03	0,09	
	Depreciación			0,02		0,02		0,02	0,05	
Torta de vainilla pequeña	Energía Eléctrica			0,01		0,01		0,01	0,03	0,18
	Agua potable			0,00		0,00		0,00	0,01	
	Internet			0,00		0,00		0,00	0,00	
	Arriendo			0,03		0,03		0,03	0,09	
	Depreciación			0,02		0,02		0,02	0,05	
Pan de bollo	Energía Eléctrica	0,44	0,44	0,44	0,44	0,44	0,44	0,44	3,07	17,15
	Agua potable	0,07	0,07	0,07	0,07	0,07	0,07	0,07	0,51	
	Internet	0,06	0,06	0,06	0,06	0,06	0,06	0,06	0,41	
	Arriendo	1,26	1,26	1,26	1,26	1,26	1,26	1,26	8,79	
	Depreciación	0,62	0,62	0,62	0,62	0,62	0,62	0,62	4,37	
Pan integral	Energía Eléctrica	0,22	0,22	0,22	0,22	0,22	0,22	0,22	1,53	8,57
	Agua potable	0,04	0,04	0,04	0,04	0,04	0,04	0,04	0,26	
	Internet	0,03	0,03	0,03	0,03	0,03	0,03	0,03	0,20	
	Arriendo	0,63	0,63	0,63	0,63	0,63	0,63	0,63	4,40	
	Depreciación	0,31	0,31	0,31	0,31	0,31	0,31	0,31	2,18	
Roscas	Energía Eléctrica	0,31	0,31	0,31	0,31	0,31	0,31	0,31	2,17	12,14
	Agua potable	0,05	0,05	0,05	0,05	0,05	0,05	0,05	0,36	
	Internet	0,04	0,04	0,04	0,04	0,04	0,04	0,04	0,29	
	Arriendo	0,89	0,89	0,89	0,89	0,89	0,89	0,89	6,23	
	Depreciación	0,44	0,44	0,44	0,44	0,44	0,44	0,44	3,10	
Pan de sal	Energía Eléctrica	0,55	0,55	0,55	0,55	0,55	0,55	0,55	3,83	21,43
	Agua potable	0,09	0,09	0,09	0,09	0,09	0,09	0,09	0,64	
	Internet	0,07	0,07	0,07	0,07	0,07	0,07	0,07	0,51	
	Arriendo	1,57	1,57	1,57	1,57	1,57	1,57	1,57	10,99	
	Depreciación	0,78	0,78	0,78	0,78	0,78	0,78	0,78	5,46	
Pan enrollado	Energía Eléctrica	0,55	0,55	0,55	0,55	0,55	0,55	0,55	3,83	21,43
	Agua potable	0,09	0,09	0,09	0,09	0,09	0,09	0,09	0,64	
	Internet	0,07	0,07	0,07	0,07	0,07	0,07	0,07	0,51	
	Arriendo	1,57	1,57	1,57	1,57	1,57	1,57	1,57	10,99	
	Depreciación	0,78	0,78	0,78	0,78	0,78	0,78	0,78	5,46	
Pan de chocolate	Energía Eléctrica	0,44		0,44		0,44		0,44	1,75	9,80
	Agua potable	0,07		0,07		0,07		0,07	0,29	
	Internet	0,06		0,06		0,06		0,06	0,23	
	Arriendo	1,26		1,26		1,26		1,26	5,02	
	Depreciación	0,62		0,62		0,62		0,62	2,50	
Pan de leche	Energía Eléctrica	0,44		0,44		0,44		0,44	1,75	9,80
	Agua potable	0,07		0,07		0,07		0,07	0,29	
	Internet	0,06		0,06		0,06		0,06	0,23	
	Arriendo	1,26		1,26		1,26		1,26	5,02	
	Depreciación	0,62		0,62		0,62		0,62	2,50	
Pan de dulce	Energía Eléctrica	0,44	0,44	0,44	0,44	0,44	0,44	0,44	3,07	17,15
	Agua potable	0,07	0,07	0,07	0,07	0,07	0,07	0,07	0,51	
	Internet	0,06	0,06	0,06	0,06	0,06	0,06	0,06	0,41	
	Arriendo	1,26	1,26	1,26	1,26	1,26	1,26	1,26	8,79	
	Depreciación	0,62	0,62	0,62	0,62	0,62	0,62	0,62	4,37	

Panadería CUEVA'S



AUXILIAR DE DISTRIBUCIÓN DE COSTOS INDIRECTOS DE FABRICACIÓN Nro.4

SEMANA: 22 al 28 de abril del 2024

PRODUCTO	DETALLE	LUNES	MARTES	MIÉRCO	JUEVES	VIERNES	SÁBADO	DOMINGO	SUBTOTAL	TOTAL
Cañitas	Energía Eléctrica	0,27	0,27	0,27	0,27	0,27	0,27	0,27	1,92	10,72
	Agua potable	0,05	0,05	0,05	0,05	0,05	0,05	0,05	0,32	
	Internet	0,04	0,04	0,04	0,04	0,04	0,04	0,04	0,26	
	Arriendo	0,78	0,78	0,78	0,78	0,78	0,78	0,78	5,49	
	Depreciación	0,39	0,39	0,39	0,39	0,39	0,39	0,39	2,73	
Palanquetas	Energía Eléctrica	0,44	0,44	0,44	0,44	0,44	0,44	0,44	3,07	17,15
	Agua potable	0,07	0,07	0,07	0,07	0,07	0,07	0,07	0,51	
	Internet	0,06	0,06	0,06	0,06	0,06	0,06	0,06	0,41	
	Arriendo	1,26	1,26	1,26	1,26	1,26	1,26	1,26	8,79	
	Depreciación	0,62	0,62	0,62	0,62	0,62	0,62	0,62	4,37	
Pasta	Energía Eléctrica	0,44	0,44	0,44	0,44	0,44	0,44	0,44	3,07	17,15
	Agua potable	0,07	0,07	0,07	0,07	0,07	0,07	0,07	0,51	
	Internet	0,06	0,06	0,06	0,06	0,06	0,06	0,06	0,41	
	Arriendo	1,26	1,26	1,26	1,26	1,26	1,26	1,26	8,79	
	Depreciación	0,62	0,62	0,62	0,62	0,62	0,62	0,62	4,37	
Empanadas de manjar	Energía Eléctrica	0,33	0,33	0,33	0,33	0,33	0,33	0,33	2,30	12,86
	Agua potable	0,05	0,05	0,05	0,05	0,05	0,05	0,05	0,38	
	Internet	0,04	0,04	0,04	0,04	0,04	0,04	0,04	0,31	
	Arriendo	0,94	0,94	0,94	0,94	0,94	0,94	0,94	6,59	
	Depreciación	0,47	0,47	0,47	0,47	0,47	0,47	0,47	3,28	
Empanadas de queso	Energía Eléctrica	0,33	0,33	0,33	0,33	0,33	0,33	0,33	2,30	12,86
	Agua potable	0,05	0,05	0,05	0,05	0,05	0,05	0,05	0,38	
	Internet	0,04	0,04	0,04	0,04	0,04	0,04	0,04	0,31	
	Arriendo	0,94	0,94	0,94	0,94	0,94	0,94	0,94	6,59	
	Depreciación	0,47	0,47	0,47	0,47	0,47	0,47	0,47	3,28	
TOTAL		29,90	24,09	30,03	24,09	31,35	24,09	38,09	201,63	209,69

Panadería CUEVA'S



AUXILIAR DE DISTRIBUCIÓN DE COSTOS INDIRECTOS DE FABRICACIÓN Nro.5

SEMANA: 29 de abril al 05 de mayo del 2024

PRODUCTO	DETALLE	LUNES	MARTES	MIÉRCO	JUEVES	VIERNE	SÁBADO	DOMINGO	SUBTOTAL	TOTAL
Suspiros Grandes	Energía Eléctrica							0,29	0,29	1,63
	Agua potable							0,05	0,05	
	Internet							0,04	0,04	
	Arriendo							0,84	0,84	
	Depreciación							0,42	0,42	
Suspiros pequeños	Energía Eléctrica							0,15	0,15	0,82
	Agua potable							0,02	0,02	
	Internet							0,02	0,02	
	Arriendo							0,42	0,42	
	Depreciación							0,21	0,21	
Rosquillas	Energía Eléctrica							0,55	0,55	3,06
	Agua potable							0,09	0,09	
	Internet							0,07	0,07	
	Arriendo							1,57	1,57	
	Depreciación							0,78	0,78	
Deditos	Energía Eléctrica							0,07	0,07	0,41
	Agua potable							0,01	0,01	
	Internet							0,01	0,01	
	Arriendo							0,21	0,21	
	Depreciación							0,10	0,10	
Conchas	Energía Eléctrica							0,22	0,22	1,22
	Agua potable							0,04	0,04	
	Internet							0,03	0,03	
	Arriendo							0,63	0,63	
	Depreciación							0,31	0,31	
Galletas	Energía Eléctrica							0,22	0,22	1,22
	Agua potable							0,04	0,04	
	Internet							0,03	0,03	
	Arriendo							0,63	0,63	
	Depreciación							0,31	0,31	
Conchitas de chocolate	Energía Eléctrica					0,22		0,22	0,44	2,45
	Agua potable					0,04		0,04	0,07	
	Internet					0,03		0,03	0,06	
	Arriendo					0,63		0,63	1,26	
	Depreciación					0,31		0,31	0,62	
Mini Galletas	Energía Eléctrica							0,15	0,15	0,82
	Agua potable							0,02	0,02	
	Internet							0,02	0,02	
	Arriendo							0,42	0,42	
	Depreciación							0,21	0,21	
Carmelitas	Energía Eléctrica							0,46	0,46	2,55
	Agua potable							0,08	0,08	
	Internet							0,06	0,06	
	Arriendo							1,31	1,31	
	Depreciación							0,65	0,65	
Donas	Energía Eléctrica	0,07		0,07		0,07		0,07	0,29	1,63
	Agua potable	0,01		0,01		0,01		0,01	0,05	
	Internet	0,01		0,01		0,01		0,01	0,04	
	Arriendo	0,21		0,21		0,21		0,21	0,84	
	Depreciación	0,10		0,10		0,10		0,10	0,42	
Tortillas de maíz	Energía Eléctrica							0,55	0,55	3,06
	Agua potable							0,09	0,09	
	Internet							0,07	0,07	
	Arriendo							1,57	1,57	
	Depreciación							0,78	0,78	
Bizcochuelos	Energía Eléctrica	0,09		0,09		0,09		0,09	0,37	2,04
	Agua potable	0,02		0,02		0,02		0,02	0,06	
	Internet	0,01		0,01		0,01		0,01	0,05	
	Arriendo	0,26		0,26		0,26		0,26	1,05	
	Depreciación	0,13		0,13		0,13		0,13	0,52	

Panadería CUEVA'S

AUXILIAR DE DISTRIBUCIÓN DE COSTOS INDIRECTOS DE FABRICACIÓN Nro.5



SEMANA: 29 de abril al 05 de mayo del 2024

PRODUCTO	DETALLE	LUNES	MARTES	MIÉRCO	JUEVES	VIERNES	SÁBADO	DOMINGO	SUBTOTAL	TOTAL
Brazo Gitano	Energía Eléctrica					0,01		0,01	0,01	0,08
	Agua potable					0,00		0,00	0,00	
	Internet					0,00		0,00	0,00	
	Arriendo					0,02		0,02	0,04	
	Depreciación					0,01		0,01	0,02	
Torta de vainilla Grande	Energía Eléctrica					0,01		0,01	0,02	0,12
	Agua potable					0,00		0,00	0,00	
	Internet					0,00		0,00	0,00	
	Arriendo					0,03		0,03	0,06	
	Depreciación					0,02		0,02	0,03	
Torta de vainilla mediana	Energía Eléctrica			0,01		0,01		0,01	0,03	0,18
	Agua potable			0,00		0,00		0,00	0,01	
	Internet			0,00		0,00		0,00	0,00	
	Arriendo			0,03		0,03		0,03	0,09	
	Depreciación			0,02		0,02		0,02	0,05	
Torta de vainilla pequeña	Energía Eléctrica			0,01		0,01		0,01	0,03	0,18
	Agua potable			0,00		0,00		0,00	0,01	
	Internet			0,00		0,00		0,00	0,00	
	Arriendo			0,03		0,03		0,03	0,09	
	Depreciación			0,02		0,02		0,02	0,05	
Pan de bollo	Energía Eléctrica	0,44	0,44	0,44	0,44	0,44	0,44	0,44	3,07	17,15
	Agua potable	0,07	0,07	0,07	0,07	0,07	0,07	0,07	0,51	
	Internet	0,06	0,06	0,06	0,06	0,06	0,06	0,06	0,41	
	Arriendo	1,26	1,26	1,26	1,26	1,26	1,26	1,26	8,79	
	Depreciación	0,62	0,62	0,62	0,62	0,62	0,62	0,62	4,37	
Pan integral	Energía Eléctrica	0,22	0,22	0,22	0,22	0,22	0,22	0,22	1,53	8,57
	Agua potable	0,04	0,04	0,04	0,04	0,04	0,04	0,04	0,26	
	Internet	0,03	0,03	0,03	0,03	0,03	0,03	0,03	0,20	
	Arriendo	0,63	0,63	0,63	0,63	0,63	0,63	0,63	4,40	
	Depreciación	0,31	0,31	0,31	0,31	0,31	0,31	0,31	2,18	
Roscas	Energía Eléctrica	0,31	0,31	0,31	0,31	0,31	0,31	0,31	2,17	12,14
	Agua potable	0,05	0,05	0,05	0,05	0,05	0,05	0,05	0,36	
	Internet	0,04	0,04	0,04	0,04	0,04	0,04	0,04	0,29	
	Arriendo	0,89	0,89	0,89	0,89	0,89	0,89	0,89	6,23	
	Depreciación	0,44	0,44	0,44	0,44	0,44	0,44	0,44	3,10	
Pan de sal	Energía Eléctrica	0,55	0,55	0,55	0,55	0,55	0,55	0,55	3,83	21,43
	Agua potable	0,09	0,09	0,09	0,09	0,09	0,09	0,09	0,64	
	Internet	0,07	0,07	0,07	0,07	0,07	0,07	0,07	0,51	
	Arriendo	1,57	1,57	1,57	1,57	1,57	1,57	1,57	10,99	
	Depreciación	0,78	0,78	0,78	0,78	0,78	0,78	0,78	5,46	
Pan enrollado	Energía Eléctrica	0,55	0,55	0,55	0,55	0,55	0,55	0,55	3,83	21,43
	Agua potable	0,09	0,09	0,09	0,09	0,09	0,09	0,09	0,64	
	Internet	0,07	0,07	0,07	0,07	0,07	0,07	0,07	0,51	
	Arriendo	1,57	1,57	1,57	1,57	1,57	1,57	1,57	10,99	
	Depreciación	0,78	0,78	0,78	0,78	0,78	0,78	0,78	5,46	
Pan de chocolate	Energía Eléctrica	0,44		0,44		0,44		0,44	1,75	9,80
	Agua potable	0,07		0,07		0,07		0,07	0,29	
	Internet	0,06		0,06		0,06		0,06	0,23	
	Arriendo	1,26		1,26		1,26		1,26	5,02	
	Depreciación	0,62		0,62		0,62		0,62	2,50	
Pan de leche	Energía Eléctrica	0,44		0,44		0,44		0,44	1,75	9,80
	Agua potable	0,07		0,07		0,07		0,07	0,29	
	Internet	0,06		0,06		0,06		0,06	0,23	
	Arriendo	1,26		1,26		1,26		1,26	5,02	
	Depreciación	0,62		0,62		0,62		0,62	2,50	
Pan de dulce	Energía Eléctrica	0,44	0,44	0,44	0,44	0,44	0,44	0,44	3,07	17,15
	Agua potable	0,07	0,07	0,07	0,07	0,07	0,07	0,07	0,51	
	Internet	0,06	0,06	0,06	0,06	0,06	0,06	0,06	0,41	
	Arriendo	1,26	1,26	1,26	1,26	1,26	1,26	1,26	8,79	
	Depreciación	0,62	0,62	0,62	0,62	0,62	0,62	0,62	4,37	

Panadería CUEVA'S



AUXILIAR DE DISTRIBUCIÓN DE COSTOS INDIRECTOS DE FABRICACIÓN Nro.5

SEMANA: 29 de abril al 05 de mayo del 2024

PRODUCTO	DETALLE	LUNES	MARTES	MIÉRCO	JUEVES	VIERNES	SÁBADO	DOMINGO	SUBTOTAL	TOTAL
Cañitas	Energía Eléctrica	0,27	0,27	0,27	0,27	0,27	0,27	0,27	1,92	10,72
	Agua potable	0,05	0,05	0,05	0,05	0,05	0,05	0,05	0,32	
	Internet	0,04	0,04	0,04	0,04	0,04	0,04	0,04	0,26	
	Arriendo	0,78	0,78	0,78	0,78	0,78	0,78	0,78	5,49	
	Depreciación	0,39	0,39	0,39	0,39	0,39	0,39	0,39	2,73	
Palanquetas	Energía Eléctrica	0,44	0,44	0,44	0,44	0,44	0,44	0,44	3,07	17,15
	Agua potable	0,07	0,07	0,07	0,07	0,07	0,07	0,07	0,51	
	Internet	0,06	0,06	0,06	0,06	0,06	0,06	0,06	0,41	
	Arriendo	1,26	1,26	1,26	1,26	1,26	1,26	1,26	8,79	
	Depreciación	0,62	0,62	0,62	0,62	0,62	0,62	0,62	4,37	
Pasta	Energía Eléctrica	0,44	0,44	0,44	0,44	0,44	0,44	0,44	3,07	17,15
	Agua potable	0,07	0,07	0,07	0,07	0,07	0,07	0,07	0,51	
	Internet	0,06	0,06	0,06	0,06	0,06	0,06	0,06	0,41	
	Arriendo	1,26	1,26	1,26	1,26	1,26	1,26	1,26	8,79	
	Depreciación	0,62	0,62	0,62	0,62	0,62	0,62	0,62	4,37	
Empanadas de manjar	Energía Eléctrica	0,33	0,33	0,33	0,33	0,33	0,33	0,33	2,30	12,86
	Agua potable	0,05	0,05	0,05	0,05	0,05	0,05	0,05	0,38	
	Internet	0,04	0,04	0,04	0,04	0,04	0,04	0,04	0,31	
	Arriendo	0,94	0,94	0,94	0,94	0,94	0,94	0,94	6,59	
	Depreciación	0,47	0,47	0,47	0,47	0,47	0,47	0,47	3,28	
Empanadas de queso	Energía Eléctrica	0,33	0,33	0,33	0,33	0,33	0,33	0,33	2,30	12,86
	Agua potable	0,05	0,05	0,05	0,05	0,05	0,05	0,05	0,38	
	Internet	0,04	0,04	0,04	0,04	0,04	0,04	0,04	0,31	
	Arriendo	0,94	0,94	0,94	0,94	0,94	0,94	0,94	6,59	
	Depreciación	0,47	0,47	0,47	0,47	0,47	0,47	0,47	3,28	
TOTAL		29,90	24,09	30,03	24,09	31,35	24,09	38,09	201,63	209,69

Panadería CUEVA'S

AUXILIAR DE DISTRIBUCIÓN DE COSTOS INDIRECTOS DE FABRICACIÓN Nro.6



SEMANA: 06 al 12 de mayo del 2024

PRODUCTO	DETALLE	LUNES	MARTES	MIÉRCO	JUEVES	VIERNES	SÁBADO	DOMINGO	SUBTOTAL	TOTAL
Suspiros Grandes	Energía Eléctrica							0,29	0,29	1,63
	Agua potable							0,05	0,05	
	Internet							0,04	0,04	
	Arriendo							0,84	0,84	
	Depreciación							0,42	0,42	
Suspiros pequeños	Energía Eléctrica							0,15	0,15	0,82
	Agua potable							0,02	0,02	
	Internet							0,02	0,02	
	Arriendo							0,42	0,42	
	Depreciación							0,21	0,21	
Rosquillas	Energía Eléctrica							0,55	0,55	3,06
	Agua potable							0,09	0,09	
	Internet							0,07	0,07	
	Arriendo							1,57	1,57	
	Depreciación							0,78	0,78	
Deditos	Energía Eléctrica							0,07	0,07	0,41
	Agua potable							0,01	0,01	
	Internet							0,01	0,01	
	Arriendo							0,21	0,21	
	Depreciación							0,10	0,10	
Conchas	Energía Eléctrica							0,22	0,22	1,22
	Agua potable							0,04	0,04	
	Internet							0,03	0,03	
	Arriendo							0,63	0,63	
	Depreciación							0,31	0,31	
Galletas	Energía Eléctrica							0,22	0,22	1,22
	Agua potable							0,04	0,04	
	Internet							0,03	0,03	
	Arriendo							0,63	0,63	
	Depreciación							0,31	0,31	
Conchitas de chocolate	Energía Eléctrica					0,22		0,22	0,44	2,45
	Agua potable					0,04		0,04	0,07	
	Internet					0,03		0,03	0,06	
	Arriendo					0,63		0,63	1,26	
	Depreciación					0,31		0,31	0,62	
Mini Galletas	Energía Eléctrica							0,15	0,15	0,82
	Agua potable							0,02	0,02	
	Internet							0,02	0,02	
	Arriendo							0,42	0,42	
	Depreciación							0,21	0,21	
Carmelitas	Energía Eléctrica							0,46	0,46	2,55
	Agua potable							0,08	0,08	
	Internet							0,06	0,06	
	Arriendo							1,31	1,31	
	Depreciación							0,65	0,65	
Donas	Energía Eléctrica	0,07		0,07		0,07		0,07	0,29	1,63
	Agua potable	0,01		0,01		0,01		0,01	0,05	
	Internet	0,01		0,01		0,01		0,01	0,04	
	Arriendo	0,21		0,21		0,21		0,21	0,84	
	Depreciación	0,10		0,10		0,10		0,10	0,42	
Tortillas de maíz	Energía Eléctrica							0,55	0,55	3,06
	Agua potable							0,09	0,09	
	Internet							0,07	0,07	
	Arriendo							1,57	1,57	
	Depreciación							0,78	0,78	
Bizcochuelos	Energía Eléctrica	0,09		0,09		0,09		0,09	0,37	2,04
	Agua potable	0,02		0,02		0,02		0,02	0,06	
	Internet	0,01		0,01		0,01		0,01	0,05	
	Arriendo	0,26		0,26		0,26		0,26	1,05	
	Depreciación	0,13		0,13		0,13		0,13	0,52	

Panadería CUEVA'S



AUXILIAR DE DISTRIBUCIÓN DE COSTOS INDIRECTOS DE FABRICACIÓN Nro.6

SEMANA: 06 al 12 de mayo del 2024

PRODUCTO	DETALLE	LUNES	MARTES	MIÉRCO	JUEVES	VIERNES	SÁBADO	DOMINGO	SUBTOTAL	TOTAL
Brazo Gitano	Energía Eléctrica					0,01		0,01	0,01	0,08
	Agua potable					0,00		0,00	0,00	
	Internet					0,00		0,00	0,00	
	Arriendo					0,02		0,02	0,04	
	Depreciación					0,01		0,01	0,02	
Torta de vainilla Grande	Energía Eléctrica					0,01		0,01	0,02	0,12
	Agua potable					0,00		0,00	0,00	
	Internet					0,00		0,00	0,00	
	Arriendo					0,03		0,03	0,06	
	Depreciación					0,02		0,02	0,03	
Torta de vainilla mediana	Energía Eléctrica			0,01		0,01		0,01	0,03	0,18
	Agua potable			0,00		0,00		0,00	0,01	
	Internet			0,00		0,00		0,00	0,00	
	Arriendo			0,03		0,03		0,03	0,09	
	Depreciación			0,02		0,02		0,02	0,05	
Torta de vainilla pequeña	Energía Eléctrica			0,01		0,01		0,01	0,03	0,18
	Agua potable			0,00		0,00		0,00	0,01	
	Internet			0,00		0,00		0,00	0,00	
	Arriendo			0,03		0,03		0,03	0,09	
	Depreciación			0,02		0,02		0,02	0,05	
Pan de bollo	Energía Eléctrica	0,44	0,44	0,44	0,44	0,44	0,44	0,44	3,07	17,15
	Agua potable	0,07	0,07	0,07	0,07	0,07	0,07	0,07	0,51	
	Internet	0,06	0,06	0,06	0,06	0,06	0,06	0,06	0,41	
	Arriendo	1,26	1,26	1,26	1,26	1,26	1,26	1,26	8,79	
	Depreciación	0,62	0,62	0,62	0,62	0,62	0,62	0,62	4,37	
Pan integral	Energía Eléctrica	0,22	0,22	0,22	0,22	0,22	0,22	0,22	1,53	8,57
	Agua potable	0,04	0,04	0,04	0,04	0,04	0,04	0,04	0,26	
	Internet	0,03	0,03	0,03	0,03	0,03	0,03	0,03	0,20	
	Arriendo	0,63	0,63	0,63	0,63	0,63	0,63	0,63	4,40	
	Depreciación	0,31	0,31	0,31	0,31	0,31	0,31	0,31	2,18	
Roscas	Energía Eléctrica	0,31	0,31	0,31	0,31	0,31	0,31	0,31	2,17	12,14
	Agua potable	0,05	0,05	0,05	0,05	0,05	0,05	0,05	0,36	
	Internet	0,04	0,04	0,04	0,04	0,04	0,04	0,04	0,29	
	Arriendo	0,89	0,89	0,89	0,89	0,89	0,89	0,89	6,23	
	Depreciación	0,44	0,44	0,44	0,44	0,44	0,44	0,44	3,10	
Pan de sal	Energía Eléctrica	0,55	0,55	0,55	0,55	0,55	0,55	0,55	3,83	21,43
	Agua potable	0,09	0,09	0,09	0,09	0,09	0,09	0,09	0,64	
	Internet	0,07	0,07	0,07	0,07	0,07	0,07	0,07	0,51	
	Arriendo	1,57	1,57	1,57	1,57	1,57	1,57	1,57	10,99	
	Depreciación	0,78	0,78	0,78	0,78	0,78	0,78	0,78	5,46	
Pan enrollado	Energía Eléctrica	0,55	0,55	0,55	0,55	0,55	0,55	0,55	3,83	21,43
	Agua potable	0,09	0,09	0,09	0,09	0,09	0,09	0,09	0,64	
	Internet	0,07	0,07	0,07	0,07	0,07	0,07	0,07	0,51	
	Arriendo	1,57	1,57	1,57	1,57	1,57	1,57	1,57	10,99	
	Depreciación	0,78	0,78	0,78	0,78	0,78	0,78	0,78	5,46	
Pan de chocolate	Energía Eléctrica	0,44		0,44		0,44		0,44	1,75	9,80
	Agua potable	0,07		0,07		0,07		0,07	0,29	
	Internet	0,06		0,06		0,06		0,06	0,23	
	Arriendo	1,26		1,26		1,26		1,26	5,02	
	Depreciación	0,62		0,62		0,62		0,62	2,50	
Pan de leche	Energía Eléctrica	0,44		0,44		0,44		0,44	1,75	9,80
	Agua potable	0,07		0,07		0,07		0,07	0,29	
	Internet	0,06		0,06		0,06		0,06	0,23	
	Arriendo	1,26		1,26		1,26		1,26	5,02	
	Depreciación	0,62		0,62		0,62		0,62	2,50	
Pan de dulce	Energía Eléctrica	0,44	0,44	0,44	0,44	0,44	0,44	0,44	3,07	17,15
	Agua potable	0,07	0,07	0,07	0,07	0,07	0,07	0,07	0,51	
	Internet	0,06	0,06	0,06	0,06	0,06	0,06	0,06	0,41	
	Arriendo	1,26	1,26	1,26	1,26	1,26	1,26	1,26	8,79	
	Depreciación	0,62	0,62	0,62	0,62	0,62	0,62	0,62	4,37	

Panadería CUEVA'S



AUXILIAR DE DISTRIBUCIÓN DE COSTOS INDIRECTOS DE FABRICACIÓN Nro.6

SEMANA: 06 al 12 de mayo del 2024

PRODUCTO	DETALLE	LUNES	MARTES	MIÉRCO	JUEVES	VIERNES	SÁBADO	DOMINGO	SUBTOTAL	TOTAL
Cañitas	Energía Eléctrica	0,27	0,27	0,27	0,27	0,27	0,27	0,27	1,92	10,72
	Agua potable	0,05	0,05	0,05	0,05	0,05	0,05	0,05	0,32	
	Internet	0,04	0,04	0,04	0,04	0,04	0,04	0,04	0,26	
	Arriendo	0,78	0,78	0,78	0,78	0,78	0,78	0,78	5,49	
	Depreciación	0,39	0,39	0,39	0,39	0,39	0,39	0,39	2,73	
Palanquetas	Energía Eléctrica	0,44	0,44	0,44	0,44	0,44	0,44	0,44	3,07	17,15
	Agua potable	0,07	0,07	0,07	0,07	0,07	0,07	0,07	0,51	
	Internet	0,06	0,06	0,06	0,06	0,06	0,06	0,06	0,41	
	Arriendo	1,26	1,26	1,26	1,26	1,26	1,26	1,26	8,79	
	Depreciación	0,62	0,62	0,62	0,62	0,62	0,62	0,62	4,37	
Pasta	Energía Eléctrica	0,44	0,44	0,44	0,44	0,44	0,44	0,44	3,07	17,15
	Agua potable	0,07	0,07	0,07	0,07	0,07	0,07	0,07	0,51	
	Internet	0,06	0,06	0,06	0,06	0,06	0,06	0,06	0,41	
	Arriendo	1,26	1,26	1,26	1,26	1,26	1,26	1,26	8,79	
	Depreciación	0,62	0,62	0,62	0,62	0,62	0,62	0,62	4,37	
Empanadas de manjar	Energía Eléctrica	0,33	0,33	0,33	0,33	0,33	0,33	0,33	2,30	12,86
	Agua potable	0,05	0,05	0,05	0,05	0,05	0,05	0,05	0,38	
	Internet	0,04	0,04	0,04	0,04	0,04	0,04	0,04	0,31	
	Arriendo	0,94	0,94	0,94	0,94	0,94	0,94	0,94	6,59	
	Depreciación	0,47	0,47	0,47	0,47	0,47	0,47	0,47	3,28	
Empanadas de queso	Energía Eléctrica	0,33	0,33	0,33	0,33	0,33	0,33	0,33	2,30	12,86
	Agua potable	0,05	0,05	0,05	0,05	0,05	0,05	0,05	0,38	
	Internet	0,04	0,04	0,04	0,04	0,04	0,04	0,04	0,31	
	Arriendo	0,94	0,94	0,94	0,94	0,94	0,94	0,94	6,59	
	Depreciación	0,47	0,47	0,47	0,47	0,47	0,47	0,47	3,28	
TOTAL		29,90	24,09	30,03	24,09	31,35	24,09	38,09	201,63	209,69

Panadería CUEVA'S

AUXILIAR DE DISTRIBUCIÓN DE COSTOS INDIRECTOS DE FABRICACIÓN Nro.7



SEMANA: 13 al 19 de mayo del 2024

PRODUCTO	DETALLE	LUNES	MARTES	MIÉRCO	JUEVES	VIERNES	SÁBADO	DOMINGO	SUBTOTAL	TOTAL
Suspiros Grandes	Energía Eléctrica							0,29	0,29	1,63
	Agua potable							0,05	0,05	
	Internet							0,04	0,04	
	Arriendo							0,84	0,84	
	Depreciación							0,42	0,42	
Suspiros pequeños	Energía Eléctrica							0,15	0,15	0,82
	Agua potable							0,02	0,02	
	Internet							0,02	0,02	
	Arriendo							0,42	0,42	
	Depreciación							0,21	0,21	
Rosquillas	Energía Eléctrica							0,55	0,55	3,06
	Agua potable							0,09	0,09	
	Internet							0,07	0,07	
	Arriendo							1,57	1,57	
	Depreciación							0,78	0,78	
Deditos	Energía Eléctrica							0,07	0,07	0,41
	Agua potable							0,01	0,01	
	Internet							0,01	0,01	
	Arriendo							0,21	0,21	
	Depreciación							0,10	0,10	
Conchas	Energía Eléctrica							0,22	0,22	1,22
	Agua potable							0,04	0,04	
	Internet							0,03	0,03	
	Arriendo							0,63	0,63	
	Depreciación							0,31	0,31	
Galletas	Energía Eléctrica							0,22	0,22	1,22
	Agua potable							0,04	0,04	
	Internet							0,03	0,03	
	Arriendo							0,63	0,63	
	Depreciación							0,31	0,31	
Conchitas de chocolate	Energía Eléctrica					0,22		0,22	0,44	2,45
	Agua potable					0,04		0,04	0,07	
	Internet					0,03		0,03	0,06	
	Arriendo					0,63		0,63	1,26	
	Depreciación					0,31		0,31	0,62	
Mini Galletas	Energía Eléctrica							0,15	0,15	0,82
	Agua potable							0,02	0,02	
	Internet							0,02	0,02	
	Arriendo							0,42	0,42	
	Depreciación							0,21	0,21	
Carmelitas	Energía Eléctrica							0,46	0,46	2,55
	Agua potable							0,08	0,08	
	Internet							0,06	0,06	
	Arriendo							1,31	1,31	
	Depreciación							0,65	0,65	
Donas	Energía Eléctrica	0,07		0,07		0,07		0,07	0,29	1,63
	Agua potable	0,01		0,01		0,01		0,01	0,05	
	Internet	0,01		0,01		0,01		0,01	0,04	
	Arriendo	0,21		0,21		0,21		0,21	0,84	
	Depreciación	0,10		0,10		0,10		0,10	0,42	
Tortillas de maíz	Energía Eléctrica							0,55	0,55	3,06
	Agua potable							0,09	0,09	
	Internet							0,07	0,07	
	Arriendo							1,57	1,57	
	Depreciación							0,78	0,78	
Bizcochuelos	Energía Eléctrica	0,09		0,09		0,09		0,09	0,37	2,04
	Agua potable	0,02		0,02		0,02		0,02	0,06	
	Internet	0,01		0,01		0,01		0,01	0,05	
	Arriendo	0,26		0,26		0,26		0,26	1,05	
	Depreciación	0,13		0,13		0,13		0,13	0,52	

Panadería CUEVA'S

AUXILIAR DE DISTRIBUCIÓN DE COSTOS INDIRECTOS DE FABRICACIÓN Nro.7



SEMANA: 13 al 19 de mayo del 2024

PRODUCTO	DETALLE	LUNES	MARTES	MIÉRCO	JUEVES	VIERNES	SÁBADO	DOMINGO	SUBTOTAL	TOTAL
Brazo Gitano	Energía Eléctrica					0,01		0,01	0,01	0,08
	Agua potable					0,00		0,00	0,00	
	Internet					0,00		0,00	0,00	
	Arriendo					0,02		0,02	0,04	
	Depreciación					0,01		0,01	0,02	
Torta de vainilla Grande	Energía Eléctrica					0,01		0,01	0,02	0,12
	Agua potable					0,00		0,00	0,00	
	Internet					0,00		0,00	0,00	
	Arriendo					0,03		0,03	0,06	
	Depreciación					0,02		0,02	0,03	
Torta de vainilla mediana	Energía Eléctrica			0,01		0,01		0,01	0,03	0,18
	Agua potable			0,00		0,00		0,00	0,01	
	Internet			0,00		0,00		0,00	0,00	
	Arriendo			0,03		0,03		0,03	0,09	
	Depreciación			0,02		0,02		0,02	0,05	
Torta de vainilla pequeña	Energía Eléctrica			0,01		0,01		0,01	0,03	0,18
	Agua potable			0,00		0,00		0,00	0,01	
	Internet			0,00		0,00		0,00	0,00	
	Arriendo			0,03		0,03		0,03	0,09	
	Depreciación			0,02		0,02		0,02	0,05	
Pan de bollo	Energía Eléctrica	0,44	0,44	0,44	0,44	0,44	0,44	0,44	3,07	17,15
	Agua potable	0,07	0,07	0,07	0,07	0,07	0,07	0,07	0,51	
	Internet	0,06	0,06	0,06	0,06	0,06	0,06	0,06	0,41	
	Arriendo	1,26	1,26	1,26	1,26	1,26	1,26	1,26	8,79	
	Depreciación	0,62	0,62	0,62	0,62	0,62	0,62	0,62	4,37	
Pan integral	Energía Eléctrica	0,22	0,22	0,22	0,22	0,22	0,22	0,22	1,53	8,57
	Agua potable	0,04	0,04	0,04	0,04	0,04	0,04	0,04	0,26	
	Internet	0,03	0,03	0,03	0,03	0,03	0,03	0,03	0,20	
	Arriendo	0,63	0,63	0,63	0,63	0,63	0,63	0,63	4,40	
	Depreciación	0,31	0,31	0,31	0,31	0,31	0,31	0,31	2,18	
Roscas	Energía Eléctrica	0,31	0,31	0,31	0,31	0,31	0,31	0,31	2,17	12,14
	Agua potable	0,05	0,05	0,05	0,05	0,05	0,05	0,05	0,36	
	Internet	0,04	0,04	0,04	0,04	0,04	0,04	0,04	0,29	
	Arriendo	0,89	0,89	0,89	0,89	0,89	0,89	0,89	6,23	
	Depreciación	0,44	0,44	0,44	0,44	0,44	0,44	0,44	3,10	
Pan de sal	Energía Eléctrica	0,55	0,55	0,55	0,55	0,55	0,55	0,55	3,83	21,43
	Agua potable	0,09	0,09	0,09	0,09	0,09	0,09	0,09	0,64	
	Internet	0,07	0,07	0,07	0,07	0,07	0,07	0,07	0,51	
	Arriendo	1,57	1,57	1,57	1,57	1,57	1,57	1,57	10,99	
	Depreciación	0,78	0,78	0,78	0,78	0,78	0,78	0,78	5,46	
Pan enrollado	Energía Eléctrica	0,55	0,55	0,55	0,55	0,55	0,55	0,55	3,83	21,43
	Agua potable	0,09	0,09	0,09	0,09	0,09	0,09	0,09	0,64	
	Internet	0,07	0,07	0,07	0,07	0,07	0,07	0,07	0,51	
	Arriendo	1,57	1,57	1,57	1,57	1,57	1,57	1,57	10,99	
	Depreciación	0,78	0,78	0,78	0,78	0,78	0,78	0,78	5,46	
Pan de chocolate	Energía Eléctrica	0,44		0,44		0,44		0,44	1,75	9,80
	Agua potable	0,07		0,07		0,07		0,07	0,29	
	Internet	0,06		0,06		0,06		0,06	0,23	
	Arriendo	1,26		1,26		1,26		1,26	5,02	
	Depreciación	0,62		0,62		0,62		0,62	2,50	
Pan de leche	Energía Eléctrica	0,44		0,44		0,44		0,44	1,75	9,80
	Agua potable	0,07		0,07		0,07		0,07	0,29	
	Internet	0,06		0,06		0,06		0,06	0,23	
	Arriendo	1,26		1,26		1,26		1,26	5,02	
	Depreciación	0,62		0,62		0,62		0,62	2,50	
Pan de dulce	Energía Eléctrica	0,44	0,44	0,44	0,44	0,44	0,44	0,44	3,07	17,15
	Agua potable	0,07	0,07	0,07	0,07	0,07	0,07	0,07	0,51	
	Internet	0,06	0,06	0,06	0,06	0,06	0,06	0,06	0,41	
	Arriendo	1,26	1,26	1,26	1,26	1,26	1,26	1,26	8,79	
	Depreciación	0,62	0,62	0,62	0,62	0,62	0,62	0,62	4,37	

Panadería CUEVA'S

AUXILIAR DE DISTRIBUCIÓN DE COSTOS INDIRECTOS DE FABRICACIÓN Nro.7



SEMANA: 13 al 19 de mayo del 2024

PRODUCTO	DETALLE	LUNES	MARTES	MIÉRCO	JUEVES	VIERNES	SÁBADO	DOMINGO	SUBTOTAL	TOTAL
Cañitas	Energía Eléctrica	0,27	0,27	0,27	0,27	0,27	0,27	0,27	1,92	10,72
	Agua potable	0,05	0,05	0,05	0,05	0,05	0,05	0,05	0,32	
	Internet	0,04	0,04	0,04	0,04	0,04	0,04	0,04	0,26	
	Arriendo	0,78	0,78	0,78	0,78	0,78	0,78	0,78	5,49	
	Depreciación	0,39	0,39	0,39	0,39	0,39	0,39	0,39	2,73	
Palanquetas	Energía Eléctrica	0,44	0,44	0,44	0,44	0,44	0,44	0,44	3,07	17,15
	Agua potable	0,07	0,07	0,07	0,07	0,07	0,07	0,07	0,51	
	Internet	0,06	0,06	0,06	0,06	0,06	0,06	0,06	0,41	
	Arriendo	1,26	1,26	1,26	1,26	1,26	1,26	1,26	8,79	
	Depreciación	0,62	0,62	0,62	0,62	0,62	0,62	0,62	4,37	
Pasta	Energía Eléctrica	0,44	0,44	0,44	0,44	0,44	0,44	0,44	3,07	17,15
	Agua potable	0,07	0,07	0,07	0,07	0,07	0,07	0,07	0,51	
	Internet	0,06	0,06	0,06	0,06	0,06	0,06	0,06	0,41	
	Arriendo	1,26	1,26	1,26	1,26	1,26	1,26	1,26	8,79	
	Depreciación	0,62	0,62	0,62	0,62	0,62	0,62	0,62	4,37	
Empanadas de manjar	Energía Eléctrica	0,33	0,33	0,33	0,33	0,33	0,33	0,33	2,30	12,86
	Agua potable	0,05	0,05	0,05	0,05	0,05	0,05	0,05	0,38	
	Internet	0,04	0,04	0,04	0,04	0,04	0,04	0,04	0,31	
	Arriendo	0,94	0,94	0,94	0,94	0,94	0,94	0,94	6,59	
	Depreciación	0,47	0,47	0,47	0,47	0,47	0,47	0,47	3,28	
Empanadas de queso	Energía Eléctrica	0,33	0,33	0,33	0,33	0,33	0,33	0,33	2,30	12,86
	Agua potable	0,05	0,05	0,05	0,05	0,05	0,05	0,05	0,38	
	Internet	0,04	0,04	0,04	0,04	0,04	0,04	0,04	0,31	
	Arriendo	0,94	0,94	0,94	0,94	0,94	0,94	0,94	6,59	
	Depreciación	0,47	0,47	0,47	0,47	0,47	0,47	0,47	3,28	
TOTAL		29,90	24,09	30,03	24,09	31,35	24,09	38,09	201,63	209,69

Panadería CUEVA'S

AUXILIAR DE DISTRIBUCIÓN DE COSTOS INDIRECTOS DE FABRICACIÓN Nro.8



SEMANA: 20 al 26 de mayo del 2024

PRODUCTO	DETALLE	LUNES	MARTES	MIÉRCO	JUEVES	VIERNES	SÁBADO	DOMINGO	SUBTOTAL	TOTAL
Suspiros Grandes	Energía Eléctrica							0,29	0,29	1,63
	Agua potable							0,05	0,05	
	Internet							0,04	0,04	
	Arriendo							0,84	0,84	
	Depreciación							0,42	0,42	
Suspiros pequeños	Energía Eléctrica							0,15	0,15	0,82
	Agua potable							0,02	0,02	
	Internet							0,02	0,02	
	Arriendo							0,42	0,42	
	Depreciación							0,21	0,21	
Rosquillas	Energía Eléctrica							0,55	0,55	3,06
	Agua potable							0,09	0,09	
	Internet							0,07	0,07	
	Arriendo							1,57	1,57	
	Depreciación							0,78	0,78	
Deditos	Energía Eléctrica							0,07	0,07	0,41
	Agua potable							0,01	0,01	
	Internet							0,01	0,01	
	Arriendo							0,21	0,21	
	Depreciación							0,10	0,10	
Conchas	Energía Eléctrica							0,22	0,22	1,22
	Agua potable							0,04	0,04	
	Internet							0,03	0,03	
	Arriendo							0,63	0,63	
	Depreciación							0,31	0,31	
Galletas	Energía Eléctrica							0,22	0,22	1,22
	Agua potable							0,04	0,04	
	Internet							0,03	0,03	
	Arriendo							0,63	0,63	
	Depreciación							0,31	0,31	
Conchitas de chocolate	Energía Eléctrica					0,22		0,22	0,44	2,45
	Agua potable					0,04		0,04	0,07	
	Internet					0,03		0,03	0,06	
	Arriendo					0,63		0,63	1,26	
	Depreciación					0,31		0,31	0,62	
Mini Galletas	Energía Eléctrica							0,15	0,15	0,82
	Agua potable							0,02	0,02	
	Internet							0,02	0,02	
	Arriendo							0,42	0,42	
	Depreciación							0,21	0,21	
Carmelitas	Energía Eléctrica							0,46	0,46	2,55
	Agua potable							0,08	0,08	
	Internet							0,06	0,06	
	Arriendo							1,31	1,31	
	Depreciación							0,65	0,65	
Donas	Energía Eléctrica	0,07		0,07		0,07		0,07	0,29	1,63
	Agua potable	0,01		0,01		0,01		0,01	0,05	
	Internet	0,01		0,01		0,01		0,01	0,04	
	Arriendo	0,21		0,21		0,21		0,21	0,84	
	Depreciación	0,10		0,10		0,10		0,10	0,42	
Tortillas de maíz	Energía Eléctrica							0,55	0,55	3,06
	Agua potable							0,09	0,09	
	Internet							0,07	0,07	
	Arriendo							1,57	1,57	
	Depreciación							0,78	0,78	
Bizcochuelos	Energía Eléctrica	0,09		0,09		0,09		0,09	0,37	2,04
	Agua potable	0,02		0,02		0,02		0,02	0,06	
	Internet	0,01		0,01		0,01		0,01	0,05	
	Arriendo	0,26		0,26		0,26		0,26	1,05	
	Depreciación	0,13		0,13		0,13		0,13	0,52	

Panadería CUEVA'S



AUXILIAR DE DISTRIBUCIÓN DE COSTOS INDIRECTOS DE FABRICACIÓN Nro.8

SEMANA: 20 al 26 de mayo del 2024

PRODUCTO	DETALLE	LUNES	MARTES	MIÉRCO	JUEVES	VIERNES	SÁBADO	DOMINGO	SUBTOTAL	TOTAL
Brazo Gitano	Energía Eléctrica					0,01		0,01	0,01	0,08
	Agua potable					0,00		0,00	0,00	
	Internet					0,00		0,00	0,00	
	Arriendo					0,02		0,02	0,04	
	Depreciación					0,01		0,01	0,02	
Torta de vainilla Grande	Energía Eléctrica					0,01		0,01	0,02	0,12
	Agua potable					0,00		0,00	0,00	
	Internet					0,00		0,00	0,00	
	Arriendo					0,03		0,03	0,06	
	Depreciación					0,02		0,02	0,03	
Torta de vainilla mediana	Energía Eléctrica			0,01		0,01		0,01	0,03	0,18
	Agua potable			0,00		0,00		0,00	0,01	
	Internet			0,00		0,00		0,00	0,00	
	Arriendo			0,03		0,03		0,03	0,09	
	Depreciación			0,02		0,02		0,02	0,05	
Torta de vainilla pequeña	Energía Eléctrica			0,01		0,01		0,01	0,03	0,18
	Agua potable			0,00		0,00		0,00	0,01	
	Internet			0,00		0,00		0,00	0,00	
	Arriendo			0,03		0,03		0,03	0,09	
	Depreciación			0,02		0,02		0,02	0,05	
Pan de bollo	Energía Eléctrica	0,44	0,44	0,44	0,44	0,44	0,44	0,44	3,07	17,15
	Agua potable	0,07	0,07	0,07	0,07	0,07	0,07	0,07	0,51	
	Internet	0,06	0,06	0,06	0,06	0,06	0,06	0,06	0,41	
	Arriendo	1,26	1,26	1,26	1,26	1,26	1,26	1,26	8,79	
	Depreciación	0,62	0,62	0,62	0,62	0,62	0,62	0,62	4,37	
Pan integral	Energía Eléctrica	0,22	0,22	0,22	0,22	0,22	0,22	0,22	1,53	8,57
	Agua potable	0,04	0,04	0,04	0,04	0,04	0,04	0,04	0,26	
	Internet	0,03	0,03	0,03	0,03	0,03	0,03	0,03	0,20	
	Arriendo	0,63	0,63	0,63	0,63	0,63	0,63	0,63	4,40	
	Depreciación	0,31	0,31	0,31	0,31	0,31	0,31	0,31	2,18	
Roscas	Energía Eléctrica	0,31	0,31	0,31	0,31	0,31	0,31	0,31	2,17	12,14
	Agua potable	0,05	0,05	0,05	0,05	0,05	0,05	0,05	0,36	
	Internet	0,04	0,04	0,04	0,04	0,04	0,04	0,04	0,29	
	Arriendo	0,89	0,89	0,89	0,89	0,89	0,89	0,89	6,23	
	Depreciación	0,44	0,44	0,44	0,44	0,44	0,44	0,44	3,10	
Pan de sal	Energía Eléctrica	0,55	0,55	0,55	0,55	0,55	0,55	0,55	3,83	21,43
	Agua potable	0,09	0,09	0,09	0,09	0,09	0,09	0,09	0,64	
	Internet	0,07	0,07	0,07	0,07	0,07	0,07	0,07	0,51	
	Arriendo	1,57	1,57	1,57	1,57	1,57	1,57	1,57	10,99	
	Depreciación	0,78	0,78	0,78	0,78	0,78	0,78	0,78	5,46	
Pan enrollado	Energía Eléctrica	0,55	0,55	0,55	0,55	0,55	0,55	0,55	3,83	21,43
	Agua potable	0,09	0,09	0,09	0,09	0,09	0,09	0,09	0,64	
	Internet	0,07	0,07	0,07	0,07	0,07	0,07	0,07	0,51	
	Arriendo	1,57	1,57	1,57	1,57	1,57	1,57	1,57	10,99	
	Depreciación	0,78	0,78	0,78	0,78	0,78	0,78	0,78	5,46	
Pan de chocolate	Energía Eléctrica	0,44		0,44		0,44		0,44	1,75	9,80
	Agua potable	0,07		0,07		0,07		0,07	0,29	
	Internet	0,06		0,06		0,06		0,06	0,23	
	Arriendo	1,26		1,26		1,26		1,26	5,02	
	Depreciación	0,62		0,62		0,62		0,62	2,50	
Pan de leche	Energía Eléctrica	0,44		0,44		0,44		0,44	1,75	9,80
	Agua potable	0,07		0,07		0,07		0,07	0,29	
	Internet	0,06		0,06		0,06		0,06	0,23	
	Arriendo	1,26		1,26		1,26		1,26	5,02	
	Depreciación	0,62		0,62		0,62		0,62	2,50	
Pan de dulce	Energía Eléctrica	0,44	0,44	0,44	0,44	0,44	0,44	0,44	3,07	17,15
	Agua potable	0,07	0,07	0,07	0,07	0,07	0,07	0,07	0,51	
	Internet	0,06	0,06	0,06	0,06	0,06	0,06	0,06	0,41	
	Arriendo	1,26	1,26	1,26	1,26	1,26	1,26	1,26	8,79	
	Depreciación	0,62	0,62	0,62	0,62	0,62	0,62	0,62	4,37	

Panadería CUEVA'S



AUXILIAR DE DISTRIBUCIÓN DE COSTOS INDIRECTOS DE FABRICACIÓN Nro.8

SEMANA: 20 al 26 de mayo del 2024

PRODUCTO	DETALLE	LUNES	MARTES	MIÉRCO	JUEVES	VIERNES	SÁBADO	DOMINGO	SUBTOTAL	TOTAL
Cañitas	Energía Eléctrica	0,27	0,27	0,27	0,27	0,27	0,27	0,27	1,92	10,72
	Agua potable	0,05	0,05	0,05	0,05	0,05	0,05	0,05	0,32	
	Internet	0,04	0,04	0,04	0,04	0,04	0,04	0,04	0,26	
	Arriendo	0,78	0,78	0,78	0,78	0,78	0,78	0,78	5,49	
	Depreciación	0,39	0,39	0,39	0,39	0,39	0,39	0,39	2,73	
Palanquetas	Energía Eléctrica	0,44	0,44	0,44	0,44	0,44	0,44	0,44	3,07	17,15
	Agua potable	0,07	0,07	0,07	0,07	0,07	0,07	0,07	0,51	
	Internet	0,06	0,06	0,06	0,06	0,06	0,06	0,06	0,41	
	Arriendo	1,26	1,26	1,26	1,26	1,26	1,26	1,26	8,79	
	Depreciación	0,62	0,62	0,62	0,62	0,62	0,62	0,62	4,37	
Pasta	Energía Eléctrica	0,44	0,44	0,44	0,44	0,44	0,44	0,44	3,07	17,15
	Agua potable	0,07	0,07	0,07	0,07	0,07	0,07	0,07	0,51	
	Internet	0,06	0,06	0,06	0,06	0,06	0,06	0,06	0,41	
	Arriendo	1,26	1,26	1,26	1,26	1,26	1,26	1,26	8,79	
	Depreciación	0,62	0,62	0,62	0,62	0,62	0,62	0,62	4,37	
Empanadas de manjar	Energía Eléctrica	0,33	0,33	0,33	0,33	0,33	0,33	0,33	2,30	12,86
	Agua potable	0,05	0,05	0,05	0,05	0,05	0,05	0,05	0,38	
	Internet	0,04	0,04	0,04	0,04	0,04	0,04	0,04	0,31	
	Arriendo	0,94	0,94	0,94	0,94	0,94	0,94	0,94	6,59	
	Depreciación	0,47	0,47	0,47	0,47	0,47	0,47	0,47	3,28	
Empanadas de queso	Energía Eléctrica	0,33	0,33	0,33	0,33	0,33	0,33	0,33	2,30	12,86
	Agua potable	0,05	0,05	0,05	0,05	0,05	0,05	0,05	0,38	
	Internet	0,04	0,04	0,04	0,04	0,04	0,04	0,04	0,31	
	Arriendo	0,94	0,94	0,94	0,94	0,94	0,94	0,94	6,59	
	Depreciación	0,47	0,47	0,47	0,47	0,47	0,47	0,47	3,28	
TOTAL		29,90	24,09	30,03	24,09	31,35	24,09	38,09	201,63	209,69

Panadería CUEVA'S



AUXILIAR DE DISTRIBUCIÓN DE COSTOS INDIRECTOS DE FABRICACIÓN Nro.9

SEMANA: 27 de mayo al 02 de junio del 2024

PRODUCTO	DETALLE	LUNES	MARTES	MIÉRCO	JUEVES	VIERNE	SÁBADO	DOMINGO	SUBTOTAL	TOTAL
Suspiros Grandes	Energía Eléctrica							0,29	0,29	1,63
	Agua potable							0,05	0,05	
	Internet							0,04	0,04	
	Arriendo							0,84	0,84	
	Depreciación							0,42	0,42	
Suspiros pequeños	Energía Eléctrica							0,15	0,15	0,82
	Agua potable							0,02	0,02	
	Internet							0,02	0,02	
	Arriendo							0,42	0,42	
	Depreciación							0,21	0,21	
Rosquillas	Energía Eléctrica							0,55	0,55	3,06
	Agua potable							0,09	0,09	
	Internet							0,07	0,07	
	Arriendo							1,57	1,57	
	Depreciación							0,78	0,78	
Deditos	Energía Eléctrica							0,07	0,07	0,41
	Agua potable							0,01	0,01	
	Internet							0,01	0,01	
	Arriendo							0,21	0,21	
	Depreciación							0,10	0,10	
Conchas	Energía Eléctrica							0,22	0,22	1,22
	Agua potable							0,04	0,04	
	Internet							0,03	0,03	
	Arriendo							0,63	0,63	
	Depreciación							0,31	0,31	
Galletas	Energía Eléctrica							0,22	0,22	1,22
	Agua potable							0,04	0,04	
	Internet							0,03	0,03	
	Arriendo							0,63	0,63	
	Depreciación							0,31	0,31	
Conchitas de chocolate	Energía Eléctrica					0,22		0,22	0,44	2,45
	Agua potable					0,04		0,04	0,07	
	Internet					0,03		0,03	0,06	
	Arriendo					0,63		0,63	1,26	
	Depreciación					0,31		0,31	0,62	
Mini Galletas	Energía Eléctrica							0,15	0,15	0,82
	Agua potable							0,02	0,02	
	Internet							0,02	0,02	
	Arriendo							0,42	0,42	
	Depreciación							0,21	0,21	
Carmelitas	Energía Eléctrica							0,46	0,46	2,55
	Agua potable							0,08	0,08	
	Internet							0,06	0,06	
	Arriendo							1,31	1,31	
	Depreciación							0,65	0,65	
Donas	Energía Eléctrica	0,07		0,07		0,07		0,07	0,29	1,63
	Agua potable	0,01		0,01		0,01		0,01	0,05	
	Internet	0,01		0,01		0,01		0,01	0,04	
	Arriendo	0,21		0,21		0,21		0,21	0,84	
	Depreciación	0,10		0,10		0,10		0,10	0,42	
Tortillas de maíz	Energía Eléctrica							0,55	0,55	3,06
	Agua potable							0,09	0,09	
	Internet							0,07	0,07	
	Arriendo							1,57	1,57	
	Depreciación							0,78	0,78	
Bizcochuelos	Energía Eléctrica	0,09		0,09		0,09		0,09	0,37	2,04
	Agua potable	0,02		0,02		0,02		0,02	0,06	
	Internet	0,01		0,01		0,01		0,01	0,05	
	Arriendo	0,26		0,26		0,26		0,26	1,05	
	Depreciación	0,13		0,13		0,13		0,13	0,52	

Panadería CUEVA'S

AUXILIAR DE DISTRIBUCIÓN DE COSTOS INDIRECTOS DE FABRICACIÓN Nro.9



SEMANA: 27 de mayo al 02 de junio del 2024

PRODUCTO	DETALLE	LUNES	MARTES	MIÉRCO	JUEVES	VIERNES	SÁBADO	DOMINGO	SUBTOTAL	TOTAL
Brazo Gitano	Energía Eléctrica					0,01		0,01	0,01	0,08
	Agua potable					0,00		0,00	0,00	
	Internet					0,00		0,00	0,00	
	Arriendo					0,02		0,02	0,04	
	Depreciación					0,01		0,01	0,02	
Torta de vainilla Grande	Energía Eléctrica					0,01		0,01	0,02	0,12
	Agua potable					0,00		0,00	0,00	
	Internet					0,00		0,00	0,00	
	Arriendo					0,03		0,03	0,06	
	Depreciación					0,02		0,02	0,03	
Torta de vainilla mediana	Energía Eléctrica			0,01		0,01		0,01	0,03	0,18
	Agua potable			0,00		0,00		0,00	0,01	
	Internet			0,00		0,00		0,00	0,00	
	Arriendo			0,03		0,03		0,03	0,09	
	Depreciación			0,02		0,02		0,02	0,05	
Torta de vainilla pequeña	Energía Eléctrica			0,01		0,01		0,01	0,03	0,18
	Agua potable			0,00		0,00		0,00	0,01	
	Internet			0,00		0,00		0,00	0,00	
	Arriendo			0,03		0,03		0,03	0,09	
	Depreciación			0,02		0,02		0,02	0,05	
Pan de bollo	Energía Eléctrica	0,44	0,44	0,44	0,44	0,44	0,44	0,44	3,07	17,15
	Agua potable	0,07	0,07	0,07	0,07	0,07	0,07	0,07	0,51	
	Internet	0,06	0,06	0,06	0,06	0,06	0,06	0,06	0,41	
	Arriendo	1,26	1,26	1,26	1,26	1,26	1,26	1,26	8,79	
	Depreciación	0,62	0,62	0,62	0,62	0,62	0,62	0,62	4,37	
Pan integral	Energía Eléctrica	0,22	0,22	0,22	0,22	0,22	0,22	0,22	1,53	8,57
	Agua potable	0,04	0,04	0,04	0,04	0,04	0,04	0,04	0,26	
	Internet	0,03	0,03	0,03	0,03	0,03	0,03	0,03	0,20	
	Arriendo	0,63	0,63	0,63	0,63	0,63	0,63	0,63	4,40	
	Depreciación	0,31	0,31	0,31	0,31	0,31	0,31	0,31	2,18	
Roscas	Energía Eléctrica	0,31	0,31	0,31	0,31	0,31	0,31	0,31	2,17	12,14
	Agua potable	0,05	0,05	0,05	0,05	0,05	0,05	0,05	0,36	
	Internet	0,04	0,04	0,04	0,04	0,04	0,04	0,04	0,29	
	Arriendo	0,89	0,89	0,89	0,89	0,89	0,89	0,89	6,23	
	Depreciación	0,44	0,44	0,44	0,44	0,44	0,44	0,44	3,10	
Pan de sal	Energía Eléctrica	0,55	0,55	0,55	0,55	0,55	0,55	0,55	3,83	21,43
	Agua potable	0,09	0,09	0,09	0,09	0,09	0,09	0,09	0,64	
	Internet	0,07	0,07	0,07	0,07	0,07	0,07	0,07	0,51	
	Arriendo	1,57	1,57	1,57	1,57	1,57	1,57	1,57	10,99	
	Depreciación	0,78	0,78	0,78	0,78	0,78	0,78	0,78	5,46	
Pan enrollado	Energía Eléctrica	0,55	0,55	0,55	0,55	0,55	0,55	0,55	3,83	21,43
	Agua potable	0,09	0,09	0,09	0,09	0,09	0,09	0,09	0,64	
	Internet	0,07	0,07	0,07	0,07	0,07	0,07	0,07	0,51	
	Arriendo	1,57	1,57	1,57	1,57	1,57	1,57	1,57	10,99	
	Depreciación	0,78	0,78	0,78	0,78	0,78	0,78	0,78	5,46	
Pan de chocolate	Energía Eléctrica	0,44		0,44		0,44		0,44	1,75	9,80
	Agua potable	0,07		0,07		0,07		0,07	0,29	
	Internet	0,06		0,06		0,06		0,06	0,23	
	Arriendo	1,26		1,26		1,26		1,26	5,02	
	Depreciación	0,62		0,62		0,62		0,62	2,50	
Pan de leche	Energía Eléctrica	0,44		0,44		0,44		0,44	1,75	9,80
	Agua potable	0,07		0,07		0,07		0,07	0,29	
	Internet	0,06		0,06		0,06		0,06	0,23	
	Arriendo	1,26		1,26		1,26		1,26	5,02	
	Depreciación	0,62		0,62		0,62		0,62	2,50	
Pan de dulce	Energía Eléctrica	0,44	0,44	0,44	0,44	0,44	0,44	0,44	3,07	17,15
	Agua potable	0,07	0,07	0,07	0,07	0,07	0,07	0,07	0,51	
	Internet	0,06	0,06	0,06	0,06	0,06	0,06	0,06	0,41	
	Arriendo	1,26	1,26	1,26	1,26	1,26	1,26	1,26	8,79	
	Depreciación	0,62	0,62	0,62	0,62	0,62	0,62	0,62	4,37	

Panadería CUEVA'S



AUXILIAR DE DISTRIBUCIÓN DE COSTOS INDIRECTOS DE FABRICACIÓN Nro.9

SEMANA: 27 de mayo al 02 de junio del 2024

PRODUCTO	DETALLE	LUNES	MARTES	MIÉRCO	JUEVES	VIERNES	SÁBADO	DOMINGO	SUBTOTAL	TOTAL
Cañitas	Energía Eléctrica	0,27	0,27	0,27	0,27	0,27	0,27	0,27	1,92	10,72
	Agua potable	0,05	0,05	0,05	0,05	0,05	0,05	0,05	0,32	
	Internet	0,04	0,04	0,04	0,04	0,04	0,04	0,04	0,26	
	Arriendo	0,78	0,78	0,78	0,78	0,78	0,78	0,78	5,49	
	Depreciación	0,39	0,39	0,39	0,39	0,39	0,39	0,39	2,73	
Palanquetas	Energía Eléctrica	0,44	0,44	0,44	0,44	0,44	0,44	0,44	3,07	17,15
	Agua potable	0,07	0,07	0,07	0,07	0,07	0,07	0,07	0,51	
	Internet	0,06	0,06	0,06	0,06	0,06	0,06	0,06	0,41	
	Arriendo	1,26	1,26	1,26	1,26	1,26	1,26	1,26	8,79	
	Depreciación	0,62	0,62	0,62	0,62	0,62	0,62	0,62	4,37	
Pasta	Energía Eléctrica	0,44	0,44	0,44	0,44	0,44	0,44	0,44	3,07	17,15
	Agua potable	0,07	0,07	0,07	0,07	0,07	0,07	0,07	0,51	
	Internet	0,06	0,06	0,06	0,06	0,06	0,06	0,06	0,41	
	Arriendo	1,26	1,26	1,26	1,26	1,26	1,26	1,26	8,79	
	Depreciación	0,62	0,62	0,62	0,62	0,62	0,62	0,62	4,37	
Empanadas de manjar	Energía Eléctrica	0,33	0,33	0,33	0,33	0,33	0,33	0,33	2,30	12,86
	Agua potable	0,05	0,05	0,05	0,05	0,05	0,05	0,05	0,38	
	Internet	0,04	0,04	0,04	0,04	0,04	0,04	0,04	0,31	
	Arriendo	0,94	0,94	0,94	0,94	0,94	0,94	0,94	6,59	
	Depreciación	0,47	0,47	0,47	0,47	0,47	0,47	0,47	3,28	
Empanadas de queso	Energía Eléctrica	0,33	0,33	0,33	0,33	0,33	0,33	0,33	2,30	12,86
	Agua potable	0,05	0,05	0,05	0,05	0,05	0,05	0,05	0,38	
	Internet	0,04	0,04	0,04	0,04	0,04	0,04	0,04	0,31	
	Arriendo	0,94	0,94	0,94	0,94	0,94	0,94	0,94	6,59	
	Depreciación	0,47	0,47	0,47	0,47	0,47	0,47	0,47	3,28	
TOTAL		29,90	24,09	30,03	24,09	31,35	24,09	38,09	201,63	209,69

Panadería CUEVA'S

AUXILIAR DE DISTRIBUCIÓN DE COSTOS INDIRECTOS DE FABRICACIÓN Nro.10



SEMANA: 03 al 09 de junio del 2024

PRODUCTO	DETALLE	LUNES	MARTES	MIÉRCO	JUEVES	VIERNES	SÁBADO	DOMINGO	SUBTOTAL	TOTAL
Suspiros Grandes	Energía Eléctrica							0,29	0,29	1,63
	Agua potable							0,05	0,05	
	Internet							0,04	0,04	
	Arriendo							0,84	0,84	
	Depreciación							0,42	0,42	
Suspiros pequeños	Energía Eléctrica							0,15	0,15	0,82
	Agua potable							0,02	0,02	
	Internet							0,02	0,02	
	Arriendo							0,42	0,42	
	Depreciación							0,21	0,21	
Rosquillas	Energía Eléctrica							0,55	0,55	3,06
	Agua potable							0,09	0,09	
	Internet							0,07	0,07	
	Arriendo							1,57	1,57	
	Depreciación							0,78	0,78	
Deditos	Energía Eléctrica							0,07	0,07	0,41
	Agua potable							0,01	0,01	
	Internet							0,01	0,01	
	Arriendo							0,21	0,21	
	Depreciación							0,10	0,10	
Conchas	Energía Eléctrica							0,22	0,22	1,22
	Agua potable							0,04	0,04	
	Internet							0,03	0,03	
	Arriendo							0,63	0,63	
	Depreciación							0,31	0,31	
Galletas	Energía Eléctrica							0,22	0,22	1,22
	Agua potable							0,04	0,04	
	Internet							0,03	0,03	
	Arriendo							0,63	0,63	
	Depreciación							0,31	0,31	
Conchitas de chocolate	Energía Eléctrica					0,22		0,22	0,44	2,45
	Agua potable					0,04		0,04	0,07	
	Internet					0,03		0,03	0,06	
	Arriendo					0,63		0,63	1,26	
	Depreciación					0,31		0,31	0,62	
Mini Galletas	Energía Eléctrica							0,15	0,15	0,82
	Agua potable							0,02	0,02	
	Internet							0,02	0,02	
	Arriendo							0,42	0,42	
	Depreciación							0,21	0,21	
Carmelitas	Energía Eléctrica							0,46	0,46	2,55
	Agua potable							0,08	0,08	
	Internet							0,06	0,06	
	Arriendo							1,31	1,31	
	Depreciación							0,65	0,65	
Donas	Energía Eléctrica	0,07		0,07		0,07		0,07	0,29	1,63
	Agua potable	0,01		0,01		0,01		0,01	0,05	
	Internet	0,01		0,01		0,01		0,01	0,04	
	Arriendo	0,21		0,21		0,21		0,21	0,84	
	Depreciación	0,10		0,10		0,10		0,10	0,42	
Tortillas de maíz	Energía Eléctrica							0,55	0,55	3,06
	Agua potable							0,09	0,09	
	Internet							0,07	0,07	
	Arriendo							1,57	1,57	
	Depreciación							0,78	0,78	
Bizcochuelos	Energía Eléctrica	0,09		0,09		0,09		0,09	0,37	2,04
	Agua potable	0,02		0,02		0,02		0,02	0,06	
	Internet	0,01		0,01		0,01		0,01	0,05	
	Arriendo	0,26		0,26		0,26		0,26	1,05	
	Depreciación	0,13		0,13		0,13		0,13	0,52	

Panadería CUEVA'S



AUXILIAR DE DISTRIBUCIÓN DE COSTOS INDIRECTOS DE FABRICACIÓN Nro.10

SEMANA: 03 al 09 de junio del 2024

PRODUCTO	DETALLE	LUNES	MARTES	MIÉRCO	JUEVES	VIERNES	SÁBADO	DOMINGO	SUBTOTAL	TOTAL
Brazo Gitano	Energía Eléctrica					0,01		0,01	0,01	0,08
	Agua potable					0,00		0,00	0,00	
	Internet					0,00		0,00	0,00	
	Arriendo					0,02		0,02	0,04	
	Depreciación					0,01		0,01	0,02	
Torta de vainilla Grande	Energía Eléctrica					0,01		0,01	0,02	0,12
	Agua potable					0,00		0,00	0,00	
	Internet					0,00		0,00	0,00	
	Arriendo					0,03		0,03	0,06	
	Depreciación					0,02		0,02	0,03	
Torta de vainilla mediana	Energía Eléctrica			0,01		0,01		0,01	0,03	0,18
	Agua potable			0,00		0,00		0,00	0,01	
	Internet			0,00		0,00		0,00	0,00	
	Arriendo			0,03		0,03		0,03	0,09	
	Depreciación			0,02		0,02		0,02	0,05	
Torta de vainilla pequeña	Energía Eléctrica			0,01		0,01		0,01	0,03	0,18
	Agua potable			0,00		0,00		0,00	0,01	
	Internet			0,00		0,00		0,00	0,00	
	Arriendo			0,03		0,03		0,03	0,09	
	Depreciación			0,02		0,02		0,02	0,05	
Pan de bollo	Energía Eléctrica	0,44	0,44	0,44	0,44	0,44	0,44	0,44	3,07	17,15
	Agua potable	0,07	0,07	0,07	0,07	0,07	0,07	0,07	0,51	
	Internet	0,06	0,06	0,06	0,06	0,06	0,06	0,06	0,41	
	Arriendo	1,26	1,26	1,26	1,26	1,26	1,26	1,26	8,79	
	Depreciación	0,62	0,62	0,62	0,62	0,62	0,62	0,62	4,37	
Pan integral	Energía Eléctrica	0,22	0,22	0,22	0,22	0,22	0,22	0,22	1,53	8,57
	Agua potable	0,04	0,04	0,04	0,04	0,04	0,04	0,04	0,26	
	Internet	0,03	0,03	0,03	0,03	0,03	0,03	0,03	0,20	
	Arriendo	0,63	0,63	0,63	0,63	0,63	0,63	0,63	4,40	
	Depreciación	0,31	0,31	0,31	0,31	0,31	0,31	0,31	2,18	
Roscas	Energía Eléctrica	0,31	0,31	0,31	0,31	0,31	0,31	0,31	2,17	12,14
	Agua potable	0,05	0,05	0,05	0,05	0,05	0,05	0,05	0,36	
	Internet	0,04	0,04	0,04	0,04	0,04	0,04	0,04	0,29	
	Arriendo	0,89	0,89	0,89	0,89	0,89	0,89	0,89	6,23	
	Depreciación	0,44	0,44	0,44	0,44	0,44	0,44	0,44	3,10	
Pan de sal	Energía Eléctrica	0,55	0,55	0,55	0,55	0,55	0,55	0,55	3,83	21,43
	Agua potable	0,09	0,09	0,09	0,09	0,09	0,09	0,09	0,64	
	Internet	0,07	0,07	0,07	0,07	0,07	0,07	0,07	0,51	
	Arriendo	1,57	1,57	1,57	1,57	1,57	1,57	1,57	10,99	
	Depreciación	0,78	0,78	0,78	0,78	0,78	0,78	0,78	5,46	
Pan enrollado	Energía Eléctrica	0,55	0,55	0,55	0,55	0,55	0,55	0,55	3,83	21,43
	Agua potable	0,09	0,09	0,09	0,09	0,09	0,09	0,09	0,64	
	Internet	0,07	0,07	0,07	0,07	0,07	0,07	0,07	0,51	
	Arriendo	1,57	1,57	1,57	1,57	1,57	1,57	1,57	10,99	
	Depreciación	0,78	0,78	0,78	0,78	0,78	0,78	0,78	5,46	
Pan de chocolate	Energía Eléctrica	0,44		0,44		0,44		0,44	1,75	9,80
	Agua potable	0,07		0,07		0,07		0,07	0,29	
	Internet	0,06		0,06		0,06		0,06	0,23	
	Arriendo	1,26		1,26		1,26		1,26	5,02	
	Depreciación	0,62		0,62		0,62		0,62	2,50	
Pan de leche	Energía Eléctrica	0,44		0,44		0,44		0,44	1,75	9,80
	Agua potable	0,07		0,07		0,07		0,07	0,29	
	Internet	0,06		0,06		0,06		0,06	0,23	
	Arriendo	1,26		1,26		1,26		1,26	5,02	
	Depreciación	0,62		0,62		0,62		0,62	2,50	
Pan de dulce	Energía Eléctrica	0,44	0,44	0,44	0,44	0,44	0,44	0,44	3,07	17,15
	Agua potable	0,07	0,07	0,07	0,07	0,07	0,07	0,07	0,51	
	Internet	0,06	0,06	0,06	0,06	0,06	0,06	0,06	0,41	
	Arriendo	1,26	1,26	1,26	1,26	1,26	1,26	1,26	8,79	
	Depreciación	0,62	0,62	0,62	0,62	0,62	0,62	0,62	4,37	

Panadería CUEVA'S



AUXILIAR DE DISTRIBUCIÓN DE COSTOS INDIRECTOS DE FABRICACIÓN Nro.10

SEMANA: 03 al 09 de junio del 2024

PRODUCTO	DETALLE	LUNES	MARTES	MIÉRCO	JUEVES	VIERNES	SÁBADO	DOMINGO	SUBTOTAL	TOTAL
Cañitas	Energía Eléctrica	0,27	0,27	0,27	0,27	0,27	0,27	0,27	1,92	10,72
	Agua potable	0,05	0,05	0,05	0,05	0,05	0,05	0,05	0,32	
	Internet	0,04	0,04	0,04	0,04	0,04	0,04	0,04	0,26	
	Arriendo	0,78	0,78	0,78	0,78	0,78	0,78	0,78	5,49	
	Depreciación	0,39	0,39	0,39	0,39	0,39	0,39	0,39	2,73	
Palanquetas	Energía Eléctrica	0,44	0,44	0,44	0,44	0,44	0,44	0,44	3,07	17,15
	Agua potable	0,07	0,07	0,07	0,07	0,07	0,07	0,07	0,51	
	Internet	0,06	0,06	0,06	0,06	0,06	0,06	0,06	0,41	
	Arriendo	1,26	1,26	1,26	1,26	1,26	1,26	1,26	8,79	
	Depreciación	0,62	0,62	0,62	0,62	0,62	0,62	0,62	4,37	
Pasta	Energía Eléctrica	0,44	0,44	0,44	0,44	0,44	0,44	0,44	3,07	17,15
	Agua potable	0,07	0,07	0,07	0,07	0,07	0,07	0,07	0,51	
	Internet	0,06	0,06	0,06	0,06	0,06	0,06	0,06	0,41	
	Arriendo	1,26	1,26	1,26	1,26	1,26	1,26	1,26	8,79	
	Depreciación	0,62	0,62	0,62	0,62	0,62	0,62	0,62	4,37	
Empanadas de manjar	Energía Eléctrica	0,33	0,33	0,33	0,33	0,33	0,33	0,33	2,30	12,86
	Agua potable	0,05	0,05	0,05	0,05	0,05	0,05	0,05	0,38	
	Internet	0,04	0,04	0,04	0,04	0,04	0,04	0,04	0,31	
	Arriendo	0,94	0,94	0,94	0,94	0,94	0,94	0,94	6,59	
	Depreciación	0,47	0,47	0,47	0,47	0,47	0,47	0,47	3,28	
Empanadas de queso	Energía Eléctrica	0,33	0,33	0,33	0,33	0,33	0,33	0,33	2,30	12,86
	Agua potable	0,05	0,05	0,05	0,05	0,05	0,05	0,05	0,38	
	Internet	0,04	0,04	0,04	0,04	0,04	0,04	0,04	0,31	
	Arriendo	0,94	0,94	0,94	0,94	0,94	0,94	0,94	6,59	
	Depreciación	0,47	0,47	0,47	0,47	0,47	0,47	0,47	3,28	
TOTAL		29,90	24,09	30,03	24,09	31,35	24,09	38,09	201,63	209,69

Panadería CUEVA'S

AUXILIAR DE DISTRIBUCIÓN DE COSTOS INDIRECTOS DE FABRICACIÓN No.11



SEMANA: 10 al 16 de junio del 2024

PRODUCTO	DETALLE	LUNES	MARTES	MIÉRCO	JUEVES	VIERNES	SÁBADO	DOMINGO	SUBTOTAL	TOTAL
Suspiros Grandes	Energía Eléctrica							0,29	0,29	1,63
	Agua potable							0,05	0,05	
	Internet							0,04	0,04	
	Arriendo							0,84	0,84	
	Depreciación							0,42	0,42	
Suspiros pequeños	Energía Eléctrica							0,15	0,15	0,82
	Agua potable							0,02	0,02	
	Internet							0,02	0,02	
	Arriendo							0,42	0,42	
	Depreciación							0,21	0,21	
Rosquillas	Energía Eléctrica							0,55	0,55	3,06
	Agua potable							0,09	0,09	
	Internet							0,07	0,07	
	Arriendo							1,57	1,57	
	Depreciación							0,78	0,78	
Deditos	Energía Eléctrica							0,07	0,07	0,41
	Agua potable							0,01	0,01	
	Internet							0,01	0,01	
	Arriendo							0,21	0,21	
	Depreciación							0,10	0,10	
Conchas	Energía Eléctrica							0,22	0,22	1,22
	Agua potable							0,04	0,04	
	Internet							0,03	0,03	
	Arriendo							0,63	0,63	
	Depreciación							0,31	0,31	
Galletas	Energía Eléctrica							0,22	0,22	1,22
	Agua potable							0,04	0,04	
	Internet							0,03	0,03	
	Arriendo							0,63	0,63	
	Depreciación							0,31	0,31	
Conchitas de chocolate	Energía Eléctrica					0,22		0,22	0,44	2,45
	Agua potable					0,04		0,04	0,07	
	Internet					0,03		0,03	0,06	
	Arriendo					0,63		0,63	1,26	
	Depreciación					0,31		0,31	0,62	
Mini Galletas	Energía Eléctrica							0,15	0,15	0,82
	Agua potable							0,02	0,02	
	Internet							0,02	0,02	
	Arriendo							0,42	0,42	
	Depreciación							0,21	0,21	
Carmelitas	Energía Eléctrica							0,46	0,46	2,55
	Agua potable							0,08	0,08	
	Internet							0,06	0,06	
	Arriendo							1,31	1,31	
	Depreciación							0,65	0,65	
Donas	Energía Eléctrica	0,07		0,07		0,07		0,07	0,29	1,63
	Agua potable	0,01		0,01		0,01		0,01	0,05	
	Internet	0,01		0,01		0,01		0,01	0,04	
	Arriendo	0,21		0,21		0,21		0,21	0,84	
	Depreciación	0,10		0,10		0,10		0,10	0,42	
Tortillas de maíz	Energía Eléctrica							0,55	0,55	3,06
	Agua potable							0,09	0,09	
	Internet							0,07	0,07	
	Arriendo							1,57	1,57	
	Depreciación							0,78	0,78	
Bizcochuelos	Energía Eléctrica	0,09		0,09		0,09		0,09	0,37	2,04
	Agua potable	0,02		0,02		0,02		0,02	0,06	
	Internet	0,01		0,01		0,01		0,01	0,05	
	Arriendo	0,26		0,26		0,26		0,26	1,05	
	Depreciación	0,13		0,13		0,13		0,13	0,52	

Panadería CUEVA'S

AUXILIAR DE DISTRIBUCIÓN DE COSTOS INDIRECTOS DE FABRICACIÓN Nro.11



SEMANA: 10 al 16 de junio del 2024

PRODUCTO	DETALLE	LUNES	MARTES	MIÉRCO	JUEVES	VIERNES	SÁBADO	DOMINGO	SUBTOTAL	TOTAL
Brazo Gitano	Energía Eléctrica					0,01		0,01	0,01	0,08
	Agua potable					0,00		0,00	0,00	
	Internet					0,00		0,00	0,00	
	Arriendo					0,02		0,02	0,04	
	Depreciación					0,01		0,01	0,02	
Torta de vainilla Grande	Energía Eléctrica					0,01		0,01	0,02	0,12
	Agua potable					0,00		0,00	0,00	
	Internet					0,00		0,00	0,00	
	Arriendo					0,03		0,03	0,06	
	Depreciación					0,02		0,02	0,03	
Torta de vainilla mediana	Energía Eléctrica			0,01		0,01		0,01	0,03	0,18
	Agua potable			0,00		0,00		0,00	0,01	
	Internet			0,00		0,00		0,00	0,00	
	Arriendo			0,03		0,03		0,03	0,09	
	Depreciación			0,02		0,02		0,02	0,05	
Torta de vainilla pequeña	Energía Eléctrica			0,01		0,01		0,01	0,03	0,18
	Agua potable			0,00		0,00		0,00	0,01	
	Internet			0,00		0,00		0,00	0,00	
	Arriendo			0,03		0,03		0,03	0,09	
	Depreciación			0,02		0,02		0,02	0,05	
Pan de bollo	Energía Eléctrica	0,44	0,44	0,44	0,44	0,44	0,44	0,44	3,07	17,15
	Agua potable	0,07	0,07	0,07	0,07	0,07	0,07	0,07	0,51	
	Internet	0,06	0,06	0,06	0,06	0,06	0,06	0,06	0,41	
	Arriendo	1,26	1,26	1,26	1,26	1,26	1,26	1,26	8,79	
	Depreciación	0,62	0,62	0,62	0,62	0,62	0,62	0,62	4,37	
Pan integral	Energía Eléctrica	0,22	0,22	0,22	0,22	0,22	0,22	0,22	1,53	8,57
	Agua potable	0,04	0,04	0,04	0,04	0,04	0,04	0,04	0,26	
	Internet	0,03	0,03	0,03	0,03	0,03	0,03	0,03	0,20	
	Arriendo	0,63	0,63	0,63	0,63	0,63	0,63	0,63	4,40	
	Depreciación	0,31	0,31	0,31	0,31	0,31	0,31	0,31	2,18	
Roscas	Energía Eléctrica	0,31	0,31	0,31	0,31	0,31	0,31	0,31	2,17	12,14
	Agua potable	0,05	0,05	0,05	0,05	0,05	0,05	0,05	0,36	
	Internet	0,04	0,04	0,04	0,04	0,04	0,04	0,04	0,29	
	Arriendo	0,89	0,89	0,89	0,89	0,89	0,89	0,89	6,23	
	Depreciación	0,44	0,44	0,44	0,44	0,44	0,44	0,44	3,10	
Pan de sal	Energía Eléctrica	0,55	0,55	0,55	0,55	0,55	0,55	0,55	3,83	21,43
	Agua potable	0,09	0,09	0,09	0,09	0,09	0,09	0,09	0,64	
	Internet	0,07	0,07	0,07	0,07	0,07	0,07	0,07	0,51	
	Arriendo	1,57	1,57	1,57	1,57	1,57	1,57	1,57	10,99	
	Depreciación	0,78	0,78	0,78	0,78	0,78	0,78	0,78	5,46	
Pan enrollado	Energía Eléctrica	0,55	0,55	0,55	0,55	0,55	0,55	0,55	3,83	21,43
	Agua potable	0,09	0,09	0,09	0,09	0,09	0,09	0,09	0,64	
	Internet	0,07	0,07	0,07	0,07	0,07	0,07	0,07	0,51	
	Arriendo	1,57	1,57	1,57	1,57	1,57	1,57	1,57	10,99	
	Depreciación	0,78	0,78	0,78	0,78	0,78	0,78	0,78	5,46	
Pan de chocolate	Energía Eléctrica	0,44		0,44		0,44		0,44	1,75	9,80
	Agua potable	0,07		0,07		0,07		0,07	0,29	
	Internet	0,06		0,06		0,06		0,06	0,23	
	Arriendo	1,26		1,26		1,26		1,26	5,02	
	Depreciación	0,62		0,62		0,62		0,62	2,50	
Pan de leche	Energía Eléctrica	0,44		0,44		0,44		0,44	1,75	9,80
	Agua potable	0,07		0,07		0,07		0,07	0,29	
	Internet	0,06		0,06		0,06		0,06	0,23	
	Arriendo	1,26		1,26		1,26		1,26	5,02	
	Depreciación	0,62		0,62		0,62		0,62	2,50	
Pan de dulce	Energía Eléctrica	0,44	0,44	0,44	0,44	0,44	0,44	0,44	3,07	17,15
	Agua potable	0,07	0,07	0,07	0,07	0,07	0,07	0,07	0,51	
	Internet	0,06	0,06	0,06	0,06	0,06	0,06	0,06	0,41	
	Arriendo	1,26	1,26	1,26	1,26	1,26	1,26	1,26	8,79	
	Depreciación	0,62	0,62	0,62	0,62	0,62	0,62	0,62	4,37	

Panadería CUEVA'S

AUXILIAR DE DISTRIBUCIÓN DE COSTOS INDIRECTOS DE FABRICACIÓN Nro.11



SEMANA: 10 al 16 de junio del 2024

PRODUCTO	DETALLE	LUNES	MARTES	MIÉRCO	JUEVES	VIERNES	SÁBADO	DOMINGO	SUBTOTAL	TOTAL
Cañitas	Energía Eléctrica	0,27	0,27	0,27	0,27	0,27	0,27	0,27	1,92	10,72
	Agua potable	0,05	0,05	0,05	0,05	0,05	0,05	0,05	0,32	
	Internet	0,04	0,04	0,04	0,04	0,04	0,04	0,04	0,26	
	Arriendo	0,78	0,78	0,78	0,78	0,78	0,78	0,78	5,49	
	Depreciación	0,39	0,39	0,39	0,39	0,39	0,39	0,39	2,73	
Palanquetas	Energía Eléctrica	0,44	0,44	0,44	0,44	0,44	0,44	0,44	3,07	17,15
	Agua potable	0,07	0,07	0,07	0,07	0,07	0,07	0,07	0,51	
	Internet	0,06	0,06	0,06	0,06	0,06	0,06	0,06	0,41	
	Arriendo	1,26	1,26	1,26	1,26	1,26	1,26	1,26	8,79	
	Depreciación	0,62	0,62	0,62	0,62	0,62	0,62	0,62	4,37	
Pasta	Energía Eléctrica	0,44	0,44	0,44	0,44	0,44	0,44	0,44	3,07	17,15
	Agua potable	0,07	0,07	0,07	0,07	0,07	0,07	0,07	0,51	
	Internet	0,06	0,06	0,06	0,06	0,06	0,06	0,06	0,41	
	Arriendo	1,26	1,26	1,26	1,26	1,26	1,26	1,26	8,79	
	Depreciación	0,62	0,62	0,62	0,62	0,62	0,62	0,62	4,37	
Empanadas de manjar	Energía Eléctrica	0,33	0,33	0,33	0,33	0,33	0,33	0,33	2,30	12,86
	Agua potable	0,05	0,05	0,05	0,05	0,05	0,05	0,05	0,38	
	Internet	0,04	0,04	0,04	0,04	0,04	0,04	0,04	0,31	
	Arriendo	0,94	0,94	0,94	0,94	0,94	0,94	0,94	6,59	
	Depreciación	0,47	0,47	0,47	0,47	0,47	0,47	0,47	3,28	
Empanadas de queso	Energía Eléctrica	0,33	0,33	0,33	0,33	0,33	0,33	0,33	2,30	12,86
	Agua potable	0,05	0,05	0,05	0,05	0,05	0,05	0,05	0,38	
	Internet	0,04	0,04	0,04	0,04	0,04	0,04	0,04	0,31	
	Arriendo	0,94	0,94	0,94	0,94	0,94	0,94	0,94	6,59	
	Depreciación	0,47	0,47	0,47	0,47	0,47	0,47	0,47	3,28	
TOTAL		29,90	24,09	30,03	24,09	31,35	24,09	38,09	201,63	209,69

Panadería CUEVA'S

AUXILIAR DE DISTRIBUCIÓN DE COSTOS INDIRECTOS DE FABRICACIÓN Nro.12



SEMANA: 17 al 23 de junio del 2024

PRODUCTO	DETALLE	LUNES	MARTES	MIÉRCO	JUEVES	VIERNES	SÁBADO	DOMINGO	SUBTOTAL	TOTAL
Suspiros Grandes	Energía Eléctrica							0,29	0,29	1,63
	Agua potable							0,05	0,05	
	Internet							0,04	0,04	
	Arriendo							0,84	0,84	
	Depreciación							0,42	0,42	
Suspiros pequeños	Energía Eléctrica							0,15	0,15	0,82
	Agua potable							0,02	0,02	
	Internet							0,02	0,02	
	Arriendo							0,42	0,42	
	Depreciación							0,21	0,21	
Rosquillas	Energía Eléctrica							0,55	0,55	3,06
	Agua potable							0,09	0,09	
	Internet							0,07	0,07	
	Arriendo							1,57	1,57	
	Depreciación							0,78	0,78	
Deditos	Energía Eléctrica							0,07	0,07	0,41
	Agua potable							0,01	0,01	
	Internet							0,01	0,01	
	Arriendo							0,21	0,21	
	Depreciación							0,10	0,10	
Conchas	Energía Eléctrica							0,22	0,22	1,22
	Agua potable							0,04	0,04	
	Internet							0,03	0,03	
	Arriendo							0,63	0,63	
	Depreciación							0,31	0,31	
Galletas	Energía Eléctrica							0,22	0,22	1,22
	Agua potable							0,04	0,04	
	Internet							0,03	0,03	
	Arriendo							0,63	0,63	
	Depreciación							0,31	0,31	
Conchitas de chocolate	Energía Eléctrica					0,22		0,22	0,44	2,45
	Agua potable					0,04		0,04	0,07	
	Internet					0,03		0,03	0,06	
	Arriendo					0,63		0,63	1,26	
	Depreciación					0,31		0,31	0,62	
Mini Galletas	Energía Eléctrica							0,15	0,15	0,82
	Agua potable							0,02	0,02	
	Internet							0,02	0,02	
	Arriendo							0,42	0,42	
	Depreciación							0,21	0,21	
Carmelitas	Energía Eléctrica							0,46	0,46	2,55
	Agua potable							0,08	0,08	
	Internet							0,06	0,06	
	Arriendo							1,31	1,31	
	Depreciación							0,65	0,65	
Donas	Energía Eléctrica	0,07		0,07		0,07		0,07	0,29	1,63
	Agua potable	0,01		0,01		0,01		0,01	0,05	
	Internet	0,01		0,01		0,01		0,01	0,04	
	Arriendo	0,21		0,21		0,21		0,21	0,84	
	Depreciación	0,10		0,10		0,10		0,10	0,42	
Tortillas de maíz	Energía Eléctrica							0,55	0,55	3,06
	Agua potable							0,09	0,09	
	Internet							0,07	0,07	
	Arriendo							1,57	1,57	
	Depreciación							0,78	0,78	
Bizcochuelos	Energía Eléctrica	0,09		0,09		0,09		0,09	0,37	2,04
	Agua potable	0,02		0,02		0,02		0,02	0,06	
	Internet	0,01		0,01		0,01		0,01	0,05	
	Arriendo	0,26		0,26		0,26		0,26	1,05	
	Depreciación	0,13		0,13		0,13		0,13	0,52	

Panadería CUEVA'S



AUXILIAR DE DISTRIBUCIÓN DE COSTOS INDIRECTOS DE FABRICACIÓN Nro.12

SEMANA: 17 al 23 de junio del 2024

PRODUCTO	DETALLE	LUNES	MARTES	MIÉRCO	JUEVES	VIERNES	SÁBADO	DOMINGO	SUBTOTAL	TOTAL
Brazo Gitano	Energía Eléctrica					0,01		0,01	0,01	0,08
	Agua potable					0,00		0,00	0,00	
	Internet					0,00		0,00	0,00	
	Arriendo					0,02		0,02	0,04	
	Depreciación					0,01		0,01	0,02	
Torta de vainilla Grande	Energía Eléctrica					0,01		0,01	0,02	0,12
	Agua potable					0,00		0,00	0,00	
	Internet					0,00		0,00	0,00	
	Arriendo					0,03		0,03	0,06	
	Depreciación					0,02		0,02	0,03	
Torta de vainilla mediana	Energía Eléctrica			0,01		0,01		0,01	0,03	0,18
	Agua potable			0,00		0,00		0,00	0,01	
	Internet			0,00		0,00		0,00	0,00	
	Arriendo			0,03		0,03		0,03	0,09	
	Depreciación			0,02		0,02		0,02	0,05	
Torta de vainilla pequeña	Energía Eléctrica			0,01		0,01		0,01	0,03	0,18
	Agua potable			0,00		0,00		0,00	0,01	
	Internet			0,00		0,00		0,00	0,00	
	Arriendo			0,03		0,03		0,03	0,09	
	Depreciación			0,02		0,02		0,02	0,05	
Pan de bollo	Energía Eléctrica	0,44	0,44	0,44	0,44	0,44	0,44	0,44	3,07	17,15
	Agua potable	0,07	0,07	0,07	0,07	0,07	0,07	0,07	0,51	
	Internet	0,06	0,06	0,06	0,06	0,06	0,06	0,06	0,41	
	Arriendo	1,26	1,26	1,26	1,26	1,26	1,26	1,26	8,79	
	Depreciación	0,62	0,62	0,62	0,62	0,62	0,62	0,62	4,37	
Pan integral	Energía Eléctrica	0,22	0,22	0,22	0,22	0,22	0,22	0,22	1,53	8,57
	Agua potable	0,04	0,04	0,04	0,04	0,04	0,04	0,04	0,26	
	Internet	0,03	0,03	0,03	0,03	0,03	0,03	0,03	0,20	
	Arriendo	0,63	0,63	0,63	0,63	0,63	0,63	0,63	4,40	
	Depreciación	0,31	0,31	0,31	0,31	0,31	0,31	0,31	2,18	
Roscas	Energía Eléctrica	0,31	0,31	0,31	0,31	0,31	0,31	0,31	2,17	12,14
	Agua potable	0,05	0,05	0,05	0,05	0,05	0,05	0,05	0,36	
	Internet	0,04	0,04	0,04	0,04	0,04	0,04	0,04	0,29	
	Arriendo	0,89	0,89	0,89	0,89	0,89	0,89	0,89	6,23	
	Depreciación	0,44	0,44	0,44	0,44	0,44	0,44	0,44	3,10	
Pan de sal	Energía Eléctrica	0,55	0,55	0,55	0,55	0,55	0,55	0,55	3,83	21,43
	Agua potable	0,09	0,09	0,09	0,09	0,09	0,09	0,09	0,64	
	Internet	0,07	0,07	0,07	0,07	0,07	0,07	0,07	0,51	
	Arriendo	1,57	1,57	1,57	1,57	1,57	1,57	1,57	10,99	
	Depreciación	0,78	0,78	0,78	0,78	0,78	0,78	0,78	5,46	
Pan enrollado	Energía Eléctrica	0,55	0,55	0,55	0,55	0,55	0,55	0,55	3,83	21,43
	Agua potable	0,09	0,09	0,09	0,09	0,09	0,09	0,09	0,64	
	Internet	0,07	0,07	0,07	0,07	0,07	0,07	0,07	0,51	
	Arriendo	1,57	1,57	1,57	1,57	1,57	1,57	1,57	10,99	
	Depreciación	0,78	0,78	0,78	0,78	0,78	0,78	0,78	5,46	
Pan de chocolate	Energía Eléctrica	0,44		0,44		0,44		0,44	1,75	9,80
	Agua potable	0,07		0,07		0,07		0,07	0,29	
	Internet	0,06		0,06		0,06		0,06	0,23	
	Arriendo	1,26		1,26		1,26		1,26	5,02	
	Depreciación	0,62		0,62		0,62		0,62	2,50	
Pan de leche	Energía Eléctrica	0,44		0,44		0,44		0,44	1,75	9,80
	Agua potable	0,07		0,07		0,07		0,07	0,29	
	Internet	0,06		0,06		0,06		0,06	0,23	
	Arriendo	1,26		1,26		1,26		1,26	5,02	
	Depreciación	0,62		0,62		0,62		0,62	2,50	
Pan de dulce	Energía Eléctrica	0,44	0,44	0,44	0,44	0,44	0,44	0,44	3,07	17,15
	Agua potable	0,07	0,07	0,07	0,07	0,07	0,07	0,07	0,51	
	Internet	0,06	0,06	0,06	0,06	0,06	0,06	0,06	0,41	
	Arriendo	1,26	1,26	1,26	1,26	1,26	1,26	1,26	8,79	
	Depreciación	0,62	0,62	0,62	0,62	0,62	0,62	0,62	4,37	

Panadería CUEVA'S



AUXILIAR DE DISTRIBUCIÓN DE COSTOS INDIRECTOS DE FABRICACIÓN Nro.12

SEMANA: 17 al 23 de junio del 2024

PRODUCTO	DETALLE	LUNES	MARTES	MIÉRCO	JUEVES	VIERNES	SÁBADO	DOMINGO	SUBTOTAL	TOTAL
Cañitas	Energía Eléctrica	0,27	0,27	0,27	0,27	0,27	0,27	0,27	1,92	10,72
	Agua potable	0,05	0,05	0,05	0,05	0,05	0,05	0,05	0,32	
	Internet	0,04	0,04	0,04	0,04	0,04	0,04	0,04	0,26	
	Arriendo	0,78	0,78	0,78	0,78	0,78	0,78	0,78	5,49	
	Depreciación	0,39	0,39	0,39	0,39	0,39	0,39	0,39	2,73	
Palanquetas	Energía Eléctrica	0,44	0,44	0,44	0,44	0,44	0,44	0,44	3,07	17,15
	Agua potable	0,07	0,07	0,07	0,07	0,07	0,07	0,07	0,51	
	Internet	0,06	0,06	0,06	0,06	0,06	0,06	0,06	0,41	
	Arriendo	1,26	1,26	1,26	1,26	1,26	1,26	1,26	8,79	
	Depreciación	0,62	0,62	0,62	0,62	0,62	0,62	0,62	4,37	
Pasta	Energía Eléctrica	0,44	0,44	0,44	0,44	0,44	0,44	0,44	3,07	17,15
	Agua potable	0,07	0,07	0,07	0,07	0,07	0,07	0,07	0,51	
	Internet	0,06	0,06	0,06	0,06	0,06	0,06	0,06	0,41	
	Arriendo	1,26	1,26	1,26	1,26	1,26	1,26	1,26	8,79	
	Depreciación	0,62	0,62	0,62	0,62	0,62	0,62	0,62	4,37	
Empanadas de manjar	Energía Eléctrica	0,33	0,33	0,33	0,33	0,33	0,33	0,33	2,30	12,86
	Agua potable	0,05	0,05	0,05	0,05	0,05	0,05	0,05	0,38	
	Internet	0,04	0,04	0,04	0,04	0,04	0,04	0,04	0,31	
	Arriendo	0,94	0,94	0,94	0,94	0,94	0,94	0,94	6,59	
	Depreciación	0,47	0,47	0,47	0,47	0,47	0,47	0,47	3,28	
Empanadas de queso	Energía Eléctrica	0,33	0,33	0,33	0,33	0,33	0,33	0,33	2,30	12,86
	Agua potable	0,05	0,05	0,05	0,05	0,05	0,05	0,05	0,38	
	Internet	0,04	0,04	0,04	0,04	0,04	0,04	0,04	0,31	
	Arriendo	0,94	0,94	0,94	0,94	0,94	0,94	0,94	6,59	
	Depreciación	0,47	0,47	0,47	0,47	0,47	0,47	0,47	3,28	
TOTAL		29,90	24,09	30,03	24,09	31,35	24,09	38,09	201,63	209,69

Panadería CUEVA'S



AUXILIAR DE DISTRIBUCIÓN DE COSTOS INDIRECTOS DE FABRICACIÓN Nro.13

SEMANA: 24 al 30 de junio del 2024

PRODUCTO	DETALLE	LUNES	MARTES	MIÉRCO	JUEVES	VIERNE	SÁBADO	DOMINGO	SUBTOTAL	TOTAL
Suspiros Grandes	Energía Eléctrica							0,29	0,29	1,63
	Agua potable							0,05	0,05	
	Internet							0,04	0,04	
	Arriendo							0,84	0,84	
	Depreciación							0,42	0,42	
Suspiros pequeños	Energía Eléctrica							0,15	0,15	0,82
	Agua potable							0,02	0,02	
	Internet							0,02	0,02	
	Arriendo							0,42	0,42	
	Depreciación							0,21	0,21	
Rosquillas	Energía Eléctrica							0,55	0,55	3,06
	Agua potable							0,09	0,09	
	Internet							0,07	0,07	
	Arriendo							1,57	1,57	
	Depreciación							0,78	0,78	
Deditos	Energía Eléctrica							0,07	0,07	0,41
	Agua potable							0,01	0,01	
	Internet							0,01	0,01	
	Arriendo							0,21	0,21	
	Depreciación							0,10	0,10	
Conchas	Energía Eléctrica							0,22	0,22	1,22
	Agua potable							0,04	0,04	
	Internet							0,03	0,03	
	Arriendo							0,63	0,63	
	Depreciación							0,31	0,31	
Galletas	Energía Eléctrica							0,22	0,22	1,22
	Agua potable							0,04	0,04	
	Internet							0,03	0,03	
	Arriendo							0,63	0,63	
	Depreciación							0,31	0,31	
Conchitas de chocolate	Energía Eléctrica					0,22		0,22	0,44	2,45
	Agua potable					0,04		0,04	0,07	
	Internet					0,03		0,03	0,06	
	Arriendo					0,63		0,63	1,26	
	Depreciación					0,31		0,31	0,62	
Mini Galletas	Energía Eléctrica							0,15	0,15	0,82
	Agua potable							0,02	0,02	
	Internet							0,02	0,02	
	Arriendo							0,42	0,42	
	Depreciación							0,21	0,21	
Carmelitas	Energía Eléctrica							0,46	0,46	2,55
	Agua potable							0,08	0,08	
	Internet							0,06	0,06	
	Arriendo							1,31	1,31	
	Depreciación							0,65	0,65	
Donas	Energía Eléctrica	0,07		0,07		0,07		0,07	0,29	1,63
	Agua potable	0,01		0,01		0,01		0,01	0,05	
	Internet	0,01		0,01		0,01		0,01	0,04	
	Arriendo	0,21		0,21		0,21		0,21	0,84	
	Depreciación	0,10		0,10		0,10		0,10	0,42	
Tortillas de maíz	Energía Eléctrica							0,55	0,55	3,06
	Agua potable							0,09	0,09	
	Internet							0,07	0,07	
	Arriendo							1,57	1,57	
	Depreciación							0,78	0,78	
Bizcochuelos	Energía Eléctrica	0,09		0,09		0,09		0,09	0,37	2,04
	Agua potable	0,02		0,02		0,02		0,02	0,06	
	Internet	0,01		0,01		0,01		0,01	0,05	
	Arriendo	0,26		0,26		0,26		0,26	1,05	
	Depreciación	0,13		0,13		0,13		0,13	0,52	

Panadería CUEVA'S

AUXILIAR DE DISTRIBUCIÓN DE COSTOS INDIRECTOS DE FABRICACIÓN Nro.13



SEMANA: 24 al 30 de junio del 2024

PRODUCTO	DETALLE	LUNES	MARTES	MIÉRCO	JUEVES	VIERNES	SÁBADO	DOMINGO	SUBTOTAL	TOTAL
Brazo Gitano	Energía Eléctrica					0,01		0,01	0,01	0,08
	Agua potable					0,00		0,00	0,00	
	Internet					0,00		0,00	0,00	
	Arriendo					0,02		0,02	0,04	
	Depreciación					0,01		0,01	0,02	
Torta de vainilla Grande	Energía Eléctrica					0,01		0,01	0,02	0,12
	Agua potable					0,00		0,00	0,00	
	Internet					0,00		0,00	0,00	
	Arriendo					0,03		0,03	0,06	
	Depreciación					0,02		0,02	0,03	
Torta de vainilla mediana	Energía Eléctrica			0,01		0,01		0,01	0,03	0,18
	Agua potable			0,00		0,00		0,00	0,01	
	Internet			0,00		0,00		0,00	0,00	
	Arriendo			0,03		0,03		0,03	0,09	
	Depreciación			0,02		0,02		0,02	0,05	
Torta de vainilla pequeña	Energía Eléctrica			0,01		0,01		0,01	0,03	0,18
	Agua potable			0,00		0,00		0,00	0,01	
	Internet			0,00		0,00		0,00	0,00	
	Arriendo			0,03		0,03		0,03	0,09	
	Depreciación			0,02		0,02		0,02	0,05	
Pan de bollo	Energía Eléctrica	0,44	0,44	0,44	0,44	0,44	0,44	0,44	3,07	17,15
	Agua potable	0,07	0,07	0,07	0,07	0,07	0,07	0,07	0,51	
	Internet	0,06	0,06	0,06	0,06	0,06	0,06	0,06	0,41	
	Arriendo	1,26	1,26	1,26	1,26	1,26	1,26	1,26	8,79	
	Depreciación	0,62	0,62	0,62	0,62	0,62	0,62	0,62	4,37	
Pan integral	Energía Eléctrica	0,22	0,22	0,22	0,22	0,22	0,22	0,22	1,53	8,57
	Agua potable	0,04	0,04	0,04	0,04	0,04	0,04	0,04	0,26	
	Internet	0,03	0,03	0,03	0,03	0,03	0,03	0,03	0,20	
	Arriendo	0,63	0,63	0,63	0,63	0,63	0,63	0,63	4,40	
	Depreciación	0,31	0,31	0,31	0,31	0,31	0,31	0,31	2,18	
Roscas	Energía Eléctrica	0,31	0,31	0,31	0,31	0,31	0,31	0,31	2,17	12,14
	Agua potable	0,05	0,05	0,05	0,05	0,05	0,05	0,05	0,36	
	Internet	0,04	0,04	0,04	0,04	0,04	0,04	0,04	0,29	
	Arriendo	0,89	0,89	0,89	0,89	0,89	0,89	0,89	6,23	
	Depreciación	0,44	0,44	0,44	0,44	0,44	0,44	0,44	3,10	
Pan de sal	Energía Eléctrica	0,55	0,55	0,55	0,55	0,55	0,55	0,55	3,83	21,43
	Agua potable	0,09	0,09	0,09	0,09	0,09	0,09	0,09	0,64	
	Internet	0,07	0,07	0,07	0,07	0,07	0,07	0,07	0,51	
	Arriendo	1,57	1,57	1,57	1,57	1,57	1,57	1,57	10,99	
	Depreciación	0,78	0,78	0,78	0,78	0,78	0,78	0,78	5,46	
Pan enrollado	Energía Eléctrica	0,55	0,55	0,55	0,55	0,55	0,55	0,55	3,83	21,43
	Agua potable	0,09	0,09	0,09	0,09	0,09	0,09	0,09	0,64	
	Internet	0,07	0,07	0,07	0,07	0,07	0,07	0,07	0,51	
	Arriendo	1,57	1,57	1,57	1,57	1,57	1,57	1,57	10,99	
	Depreciación	0,78	0,78	0,78	0,78	0,78	0,78	0,78	5,46	
Pan de chocolate	Energía Eléctrica	0,44		0,44		0,44		0,44	1,75	9,80
	Agua potable	0,07		0,07		0,07		0,07	0,29	
	Internet	0,06		0,06		0,06		0,06	0,23	
	Arriendo	1,26		1,26		1,26		1,26	5,02	
	Depreciación	0,62		0,62		0,62		0,62	2,50	
Pan de leche	Energía Eléctrica	0,44		0,44		0,44		0,44	1,75	9,80
	Agua potable	0,07		0,07		0,07		0,07	0,29	
	Internet	0,06		0,06		0,06		0,06	0,23	
	Arriendo	1,26		1,26		1,26		1,26	5,02	
	Depreciación	0,62		0,62		0,62		0,62	2,50	
Pan de dulce	Energía Eléctrica	0,44	0,44	0,44	0,44	0,44	0,44	0,44	3,07	17,15
	Agua potable	0,07	0,07	0,07	0,07	0,07	0,07	0,07	0,51	
	Internet	0,06	0,06	0,06	0,06	0,06	0,06	0,06	0,41	
	Arriendo	1,26	1,26	1,26	1,26	1,26	1,26	1,26	8,79	
	Depreciación	0,62	0,62	0,62	0,62	0,62	0,62	0,62	4,37	

Panadería CUEVA'S



AUXILIAR DE DISTRIBUCIÓN DE COSTOS INDIRECTOS DE FABRICACIÓN Nro.13

SEMANA: 24 al 30 de junio del 2024

PRODUCTO	DETALLE	LUNES	MARTES	MIÉRCO	JUEVES	VIERNES	SÁBADO	DOMINGO	SUBTOTAL	TOTAL
Cañitas	Energía Eléctrica	0,27	0,27	0,27	0,27	0,27	0,27	0,27	1,92	10,72
	Agua potable	0,05	0,05	0,05	0,05	0,05	0,05	0,05	0,32	
	Internet	0,04	0,04	0,04	0,04	0,04	0,04	0,04	0,26	
	Arriendo	0,78	0,78	0,78	0,78	0,78	0,78	0,78	5,49	
	Depreciación	0,39	0,39	0,39	0,39	0,39	0,39	0,39	2,73	
Palanquetas	Energía Eléctrica	0,44	0,44	0,44	0,44	0,44	0,44	0,44	3,07	17,15
	Agua potable	0,07	0,07	0,07	0,07	0,07	0,07	0,07	0,51	
	Internet	0,06	0,06	0,06	0,06	0,06	0,06	0,06	0,41	
	Arriendo	1,26	1,26	1,26	1,26	1,26	1,26	1,26	8,79	
	Depreciación	0,62	0,62	0,62	0,62	0,62	0,62	0,62	4,37	
Pasta	Energía Eléctrica	0,44	0,44	0,44	0,44	0,44	0,44	0,44	3,07	17,15
	Agua potable	0,07	0,07	0,07	0,07	0,07	0,07	0,07	0,51	
	Internet	0,06	0,06	0,06	0,06	0,06	0,06	0,06	0,41	
	Arriendo	1,26	1,26	1,26	1,26	1,26	1,26	1,26	8,79	
	Depreciación	0,62	0,62	0,62	0,62	0,62	0,62	0,62	4,37	
Empanadas de manjar	Energía Eléctrica	0,33	0,33	0,33	0,33	0,33	0,33	0,33	2,30	12,86
	Agua potable	0,05	0,05	0,05	0,05	0,05	0,05	0,05	0,38	
	Internet	0,04	0,04	0,04	0,04	0,04	0,04	0,04	0,31	
	Arriendo	0,94	0,94	0,94	0,94	0,94	0,94	0,94	6,59	
	Depreciación	0,47	0,47	0,47	0,47	0,47	0,47	0,47	3,28	
Empanadas de queso	Energía Eléctrica	0,33	0,33	0,33	0,33	0,33	0,33	0,33	2,30	12,86
	Agua potable	0,05	0,05	0,05	0,05	0,05	0,05	0,05	0,38	
	Internet	0,04	0,04	0,04	0,04	0,04	0,04	0,04	0,31	
	Arriendo	0,94	0,94	0,94	0,94	0,94	0,94	0,94	6,59	
	Depreciación	0,47	0,47	0,47	0,47	0,47	0,47	0,47	3,28	
TOTAL		29,90	24,09	30,03	24,09	31,35	24,09	38,09	201,63	209,69

Panadería CUEVA'S



AUXILIAR RESUMEN DE DISTRIBUCIÓN DE COSTOS INDIRECTOS DE FABRICACIÓN

SEMANA	ENERGÍA ELÉCTRIC.	AGUA POTABL.	INTERNE.	ARRIEND.	DEPRE.	TOTAL
01 al 07 de abril del 2024	37,50	6,25	5,00	107,50	53,44	209,69
08 al 14 de abril del 2024	37,50	6,25	5,00	107,50	53,44	209,69
15 al 21 de abril del 2024	37,50	6,25	5,00	107,50	53,44	209,69
22 al 28 de abril del 2024	37,50	6,25	5,00	107,50	53,44	209,69
29 abril-05 mayo del 2024	37,50	6,25	5,00	107,50	53,44	209,69
06 al 12 de mayo del 2024	37,50	6,25	5,00	107,50	53,44	209,69
13 al 19 de mayo del 2024	37,50	6,25	5,00	107,50	53,44	209,69
20 al 26 de mayo del 2024	37,50	6,25	5,00	107,50	53,44	209,69
27 mayo-02 junio del 2024	37,50	6,25	5,00	107,50	53,44	209,69
03 al 09 de junio del 2024	37,50	6,25	5,00	107,50	53,44	209,69
10 al 16 de junio del 2024	37,50	6,25	5,00	107,50	53,44	209,69
17 al 23 de junio del 2024	37,50	6,25	5,00	107,50	53,44	209,69
24 al 30 de junio del 2024	37,50	6,25	5,00	107,50	53,44	209,69
TOTAL	487,50	81,25	65,00	1.397,50	694,69	2.725,94

Anexo 16

Depreciaciones


ACTIVO DEPRECIABLE	VIDA UTIL	DEPRECIACIÓN
Construcciones, edificaciones, barcazas, naves y aeronaves	20	5%
Instalaciones, maquinaria y equipo	10	10%
Muebles y equipo de oficina	10	10%
Vehículo y equipo caminero de transporte	5	20%
Equipo de computación, software y similares	3	33%

Panadería CUEVA'S DEPRECIACIÓN DE ACTIVOS									
Descripción	Activo Depreciable	Cantidad	Costo del Bien	Valor Residual	Años de Vida Útil	Annual	Mensual	Semanal	Total
Depreciación Maquinaria y Equipo	Vatidora de pasteles pequeña	1	1.200,00	10%	10	108	9	2,25	37,88
	Vatidora de pasteles Mediana	1	2.000,00	10%	10	180	15	3,75	
	Vatidora de pasteles Grande	1	5.000,00	10%	10	450	37,5	9,375	
	Horno Industrial	1	12.000,00	10%	10	1080	90	22,5	
Depreciación Muebles y enseres	Congelador de pasteles	1	2.400,00	10%	10	216	18	4,5	15,56
	Vitrina de madera	1	1.500,00	10%	10	135	11,25	2,8125	
	Vitrina de vidrio para galletas	1	1.200,00	10%	10	108	9	2,25	
	Coches o lateros	9	1.800,00	10%	10	162	13,5	3,375	
	Mesas	2	1.400,00	10%	10	126	10,5	2,625	
TOTAL						2565	213,75	53,4375	53,4375

Depreciación Maquinaria y Equipo		Depreciación Muebles y enseres	
Costo del bien	20.200,00	Costo del bien	8.300,00
Valor residual	10%	Valor residual	10%
Años de vida útil	10 años	Años de vida útil	10 años
Depreciación =	$\frac{\text{Costo del bien} - \text{Valor residual}}{\text{Años de vida útil}}$	Depreciación =	$\frac{\text{Costo del bien} - \text{Valor residual}}{\text{Años de vida útil}}$
Depreciación =	$\frac{20.200,00 - 2020}{10}$	Depreciación =	$\frac{8.300,00 - 830}{10}$
Depreciación =	$\frac{18.180,00}{10}$	Depreciación =	$\frac{7.470,00}{10}$
Depreciación anual =	1.818,00	Depreciación anual =	747,00
Depreciación mensual =	151,50	Depreciación mensual =	62,25
Depreciación Semanal =	37,88	Depreciación Semanal =	15,56

Anexo 17

Auxiliar de costo de producción y ventas

Panadería CUEVA'S AUXILIAR DE COSTO DE PRODUCCIÓN DE VENTAS Nro. 001										
										
SEMANA: 01 al 07 de Abril del 2024										
Producto	Lunes	Martes	Miércoles	Jueves	Viernes	Sábado	Domingo	Cant.	Valor Unit.	Valor Total
Suspiros Grandes							80,00	80,00	0,07	5,99
Suspiros pequeños							40,00	40,00	0,07	2,63
Rosquillas							150,00	150,00	0,11	17,15
Deditos							20,00	20,00	0,09	1,72
Conchas							60,00	60,00	0,10	6,25
Galletas							60,00	60,00	0,08	4,74
Conchitas de chocolate					60,00		60,00	120,00	0,08	9,44
Mini Galletas							40,00	40,00	0,07	2,64
Carmelitas							125,00	125,00	0,10	13,07
Donas	20,00		20,00		20,00		20,00	80,00	0,20	15,61
Tortillas de maíz							150,00	150,00	0,10	14,90
Bizcochuelos	20,00		25,00		25,00		30,00	100,00	0,53	53,30
Brazo Gitano					2,00		2,00	4,00	1,87	7,49
Torta de vainilla Grande					3,00		3,00	6,00	3,98	23,87
Torta de vainilla mediana			3,00		3,00		3,00	9,00	2,02	18,16
Torta de vainilla pequeña			3,00		3,00		3,00	9,00	1,36	12,28
Pan de bollo	120,00	120,00	120,00	120,00	120,00	120,00	120,00	840,00	0,13	111,64
Pan integral	60,00	60,00	60,00	60,00	60,00	60,00	60,00	420,00	0,11	47,98
Roscas	85,00	85,00	85,00	85,00	85,00	85,00	85,00	595,00	0,16	93,10
Pan de sal	150,00	150,00	150,00	150,00	150,00	150,00	150,00	1050,00	0,12	121,69
Pan enrollado	150,00	150,00	150,00	150,00	150,00	150,00	150,00	1050,00	0,12	122,06

Panadería CUEVA'S

AUXILIAR DE COSTO DE PRODUCCIÓN DE VENTAS Nro. 001



SEMANA: 01 al 07 de Abril del 2024

Producto	Lunes	Martes	Miércoles	Jueves	Viernes	Sábado	Domingo	Cant.	Valor Unit.	Valor Total
Pan de chocolate	120,00		120,00		120,00		120,00	480,00	0,14	66,89
Pan de leche	120,00		120,00		120,00		120,00	480,00	0,14	67,79
Pan de dulce	120,00	120,00	120,00	120,00	120,00	120,00	120,00	840,00	0,13	109,46
Cañitas	75,00	75,00	75,00	75,00	75,00	75,00	75,00	525,00	0,16	81,85
Palanquetas	120,00	120,00	120,00	120,00	120,00	120,00	120,00	840,00	0,12	102,40
Pasta	120,00	120,00	120,00	120,00	120,00	120,00	120,00	840,00	0,12	102,40
Empanadas de manjar	90,00	90,00	90,00	90,00	90,00	90,00	90,00	630,00	0,17	104,89
Empanadas de queso	90,00	90,00	90,00	90,00	90,00	90,00	90,00	630,00	0,16	99,44
TOTAL	1.460,00	1.180,00	1.471,00	1.180,00	1.536,00	1.180,00	2.266,00			\$1.440,83

Panadería CUEVA'S

AUXILIAR DE COSTO DE PRODUCCIÓN DE VENTAS Nro. 002



SEMANA: 08 al 14 de Abril del 2024

Producto	Lunes	Martes	Miércoles	Jueves	Viernes	Sábado	Domingo	Cant.	Valor Unit.	Valor Total
Suspiros Grandes							80,00	80,00	0,07	5,99
Suspiros pequeños							40,00	40,00	0,07	2,63
Rosquillas							150,00	150,00	0,11	17,15
Deditos							20,00	20,00	0,09	1,72
Conchas							60,00	60,00	0,10	6,25
Galletas							60,00	60,00	0,08	4,74
Conchitas de chocolate					60,00		60,00	120,00	0,08	9,44
Mini Galletas							40,00	40,00	0,07	2,64
Carmelitas							125,00	125,00	0,10	13,07
Donas	20,00		20,00		20,00		20,00	80,00	0,20	15,61
Tortillas de maíz							150,00	150,00	0,10	14,90
Bizcochuelos	20,00		25,00		25,00		30,00	100,00	0,53	53,30
Brazo Gitano					2,00		2,00	4,00	1,87	7,49
Torta de vainilla Grande					3,00		3,00	6,00	3,98	23,87
Torta de vainilla mediana			3,00		3,00		3,00	9,00	2,02	18,16
Torta de vainilla pequeña			3,00		3,00		3,00	9,00	1,36	12,28
Pan de bollo	120,00	120,00	120,00	120,00	120,00	120,00	120,00	840,00	0,13	111,64
Pan integral	60,00	60,00	60,00	60,00	60,00	60,00	60,00	420,00	0,11	47,98
Roscas	85,00	85,00	85,00	85,00	85,00	85,00	85,00	595,00	0,16	93,10
Pan de sal	150,00	150,00	150,00	150,00	150,00	150,00	150,00	1050,00	0,12	121,69
Pan enrollado	150,00	150,00	150,00	150,00	150,00	150,00	150,00	1050,00	0,12	122,06

Panadería CUEVA'S

AUXILIAR DE COSTO DE PRODUCCIÓN DE VENTAS Nro. 002



SEMANA: 08 al 14 de Abril del 2024

Producto	Lunes	Martes	Miércoles	Jueves	Viernes	Sábado	Domingo	Cant.	Valor Unit.	Valor Total
Pan de chocolate	120,00		120,00		120,00		120,00	480,00	0,14	66,89
Pan de leche	120,00		120,00		120,00		120,00	480,00	0,14	67,79
Pan de dulce	120,00	120,00	120,00	120,00	120,00	120,00	120,00	840,00	0,13	109,46
Cañitas	75,00	75,00	75,00	75,00	75,00	75,00	75,00	525,00	0,16	81,85
Palanquetas	120,00	120,00	120,00	120,00	120,00	120,00	120,00	840,00	0,12	102,40
Pasta	120,00	120,00	120,00	120,00	120,00	120,00	120,00	840,00	0,12	102,40
Empanadas de manjar	90,00	90,00	90,00	90,00	90,00	90,00	90,00	630,00	0,17	104,89
Empanadas de queso	90,00	90,00	90,00	90,00	90,00	90,00	90,00	630,00	0,16	99,44
TOTAL	1.460,00	1.180,00	1.471,00	1.180,00	1.536,00	1.180,00	2.266,00			\$1.440,83

Panadería CUEVA'S

AUXILIAR DE COSTO DE PRODUCCIÓN DE VENTAS Nro. 003



SEMANA: 15 al 21 de Abril del 2024

Producto	Lunes	Martes	Miércoles	Jueves	Viernes	Sábado	Domingo	Cant.	Valor Unit.	Valor Total
Suspiros Grandes							80,00	80,00	0,07	5,99
Suspiros pequeños							40,00	40,00	0,07	2,63
Rosquillas							150,00	150,00	0,11	17,15
Deditos							20,00	20,00	0,09	1,72
Conchas							60,00	60,00	0,10	6,25
Galletas							60,00	60,00	0,08	4,74
Conchitas de chocolate					60,00		60,00	120,00	0,08	9,44
Mini Galletas							40,00	40,00	0,07	2,64
Carmelitas							125,00	125,00	0,10	13,07
Donas	20,00		20,00		20,00		20,00	80,00	0,20	15,61
Tortillas de maíz							150,00	150,00	0,10	14,90
Bizcochuelos	20,00		25,00		25,00		30,00	100,00	0,53	53,30
Brazo Gitano					2,00		2,00	4,00	1,87	7,49
Torta de vainilla Grande					3,00		3,00	6,00	3,98	23,87
Torta de vainilla mediana			3,00		3,00		3,00	9,00	2,02	18,16
Torta de vainilla pequeña			3,00		3,00		3,00	9,00	1,36	12,28
Pan de bollo	120,00	120,00	120,00	120,00	120,00	120,00	120,00	840,00	0,13	111,64
Pan integral	60,00	60,00	60,00	60,00	60,00	60,00	60,00	420,00	0,11	47,98
Roscas	85,00	85,00	85,00	85,00	85,00	85,00	85,00	595,00	0,16	93,10
Pan de sal	150,00	150,00	150,00	150,00	150,00	150,00	150,00	1050,00	0,12	121,69
Pan enrollado	150,00	150,00	150,00	150,00	150,00	150,00	150,00	1050,00	0,12	122,06

Panadería CUEVA'S

AUXILIAR DE COSTO DE PRODUCCIÓN DE VENTAS Nro. 003



SEMANA: 15 al 21 de Abril del 2024

Producto	Lunes	Martes	Miércoles	Jueves	Viernes	Sábado	Domingo	Cant.	Valor Unit.	Valor Total
Pan de chocolate	120,00		120,00		120,00		120,00	480,00	0,14	66,89
Pan de leche	120,00		120,00		120,00		120,00	480,00	0,14	67,79
Pan de dulce	120,00	120,00	120,00	120,00	120,00	120,00	120,00	840,00	0,13	109,46
Cañitas	75,00	75,00	75,00	75,00	75,00	75,00	75,00	525,00	0,16	81,85
Palanquetas	120,00	120,00	120,00	120,00	120,00	120,00	120,00	840,00	0,12	102,40
Pasta	120,00	120,00	120,00	120,00	120,00	120,00	120,00	840,00	0,12	102,40
Empanadas de manjar	90,00	90,00	90,00	90,00	90,00	90,00	90,00	630,00	0,17	104,89
Empanadas de queso	90,00	90,00	90,00	90,00	90,00	90,00	90,00	630,00	0,16	99,44
TOTAL	1.460,00	1.180,00	1.471,00	1.180,00	1.536,00	1.180,00	2.266,00			\$1.440,83

Panadería CUEVA'S

AUXILIAR DE COSTO DE PRODUCCIÓN DE VENTAS Nro. 004



SEMANA: 22 al 28 de Abril del 2024

Producto	Lunes	Martes	Miércoles	Jueves	Viernes	Sábado	Domingo	Cant.	Valor Unit.	Valor Total
Suspiros Grandes							80,00	80,00	0,07	5,99
Suspiros pequeños							40,00	40,00	0,07	2,63
Rosquillas							150,00	150,00	0,11	17,15
Deditos							20,00	20,00	0,09	1,72
Conchas							60,00	60,00	0,10	6,25
Galletas							60,00	60,00	0,08	4,74
Conchitas de chocolate					60,00		60,00	120,00	0,08	9,44
Mini Galletas							40,00	40,00	0,07	2,64
Carmelitas							125,00	125,00	0,10	13,07
Donas	20,00		20,00		20,00		20,00	80,00	0,20	15,61
Tortillas de maíz							150,00	150,00	0,10	14,90
Bizcochuelos	20,00		25,00		25,00		30,00	100,00	0,53	53,30
Brazo Gitano					2,00		2,00	4,00	1,87	7,49
Torta de vainilla Grande					3,00		3,00	6,00	3,98	23,87
Torta de vainilla mediana			3,00		3,00		3,00	9,00	2,02	18,16
Torta de vainilla pequeña			3,00		3,00		3,00	9,00	1,36	12,28
Pan de bollo	120,00	120,00	120,00	120,00	120,00	120,00	120,00	840,00	0,13	111,64
Pan integral	60,00	60,00	60,00	60,00	60,00	60,00	60,00	420,00	0,11	47,98
Roscas	85,00	85,00	85,00	85,00	85,00	85,00	85,00	595,00	0,16	93,10
Pan de sal	150,00	150,00	150,00	150,00	150,00	150,00	150,00	1050,00	0,12	121,69
Pan enrollado	150,00	150,00	150,00	150,00	150,00	150,00	150,00	1050,00	0,12	122,06

Panadería CUEVA'S

AUXILIAR DE COSTO DE PRODUCCIÓN DE VENTAS Nro. 004



SEMANA: 22 al 28 de Abril del 2024

Producto	Lunes	Martes	Miércoles	Jueves	Viernes	Sábado	Domingo	Cant.	Valor Unit.	Valor Total
Pan de chocolate	120,00		120,00		120,00		120,00	480,00	0,14	66,89
Pan de leche	120,00		120,00		120,00		120,00	480,00	0,14	67,79
Pan de dulce	120,00	120,00	120,00	120,00	120,00	120,00	120,00	840,00	0,13	109,46
Cañitas	75,00	75,00	75,00	75,00	75,00	75,00	75,00	525,00	0,16	81,85
Palanquetas	120,00	120,00	120,00	120,00	120,00	120,00	120,00	840,00	0,12	102,40
Pasta	120,00	120,00	120,00	120,00	120,00	120,00	120,00	840,00	0,12	102,40
Empanadas de manjar	90,00	90,00	90,00	90,00	90,00	90,00	90,00	630,00	0,17	104,89
Empanadas de queso	90,00	90,00	90,00	90,00	90,00	90,00	90,00	630,00	0,16	99,44
TOTAL	1.460,00	1.180,00	1.471,00	1.180,00	1.536,00	1.180,00	2.266,00			\$1.440,83

Panadería CUEVA'S

AUXILIAR DE COSTO DE PRODUCCIÓN DE VENTAS Nro. 005



SEMANA: 29 de abril al 05 de mayo del 2024

Producto	Lunes	Martes	Miércoles	Jueves	Viernes	Sábado	Domingo	Cant.	Valor Unit.	Valor Total
Suspiros Grandes							80,00	80,00	0,07	5,99
Suspiros pequeños							40,00	40,00	0,07	2,63
Rosquillas							150,00	150,00	0,11	17,15
Deditos							20,00	20,00	0,09	1,72
Conchas							60,00	60,00	0,10	6,25
Galletas							60,00	60,00	0,08	4,74
Conchitas de chocolate					60,00		60,00	120,00	0,08	9,44
Mini Galletas							40,00	40,00	0,07	2,64
Carmelitas							125,00	125,00	0,10	13,07
Donas	20,00		20,00		20,00		20,00	80,00	0,20	15,61
Tortillas de maíz							150,00	150,00	0,10	14,90
Bizcochuelos	20,00		25,00		25,00		30,00	100,00	0,53	53,30
Brazo Gitano					2,00		2,00	4,00	1,87	7,49
Torta de vainilla Grande					3,00		3,00	6,00	3,98	23,87
Torta de vainilla mediana			3,00		3,00		3,00	9,00	2,02	18,16
Torta de vainilla pequeña			3,00		3,00		3,00	9,00	1,36	12,28
Pan de bollo	120,00	120,00	120,00	120,00	120,00	120,00	120,00	840,00	0,13	111,64
Pan integral	60,00	60,00	60,00	60,00	60,00	60,00	60,00	420,00	0,11	47,98
Roscas	85,00	85,00	85,00	85,00	85,00	85,00	85,00	595,00	0,16	93,10
Pan de sal	150,00	150,00	150,00	150,00	150,00	150,00	150,00	1050,00	0,12	121,69
Pan enrollado	150,00	150,00	150,00	150,00	150,00	150,00	150,00	1050,00	0,12	122,06

Panadería CUEVA'S

AUXILIAR DE COSTO DE PRODUCCIÓN DE VENTAS Nro. 005



SEMANA: 29 de abril al 05 de mayo del 2024

Producto	Lunes	Martes	Miércoles	Jueves	Viernes	Sábado	Domingo	Cant.	Valor Unit.	Valor Total
Pan de chocolate	120,00		120,00		120,00		120,00	480,00	0,14	66,89
Pan de leche	120,00		120,00		120,00	-	120,00	480,00	0,14	67,79
Pan de dulce	120,00	120,00	120,00	120,00	120,00	120,00	120,00	840,00	0,13	109,46
Cañitas	75,00	75,00	75,00	75,00	75,00	75,00	75,00	525,00	0,16	81,85
Palanquetas	120,00	120,00	120,00	120,00	120,00	120,00	120,00	840,00	0,12	102,40
Pasta	120,00	120,00	120,00	120,00	120,00	120,00	120,00	840,00	0,12	102,40
Empanadas de manjar	90,00	90,00	90,00	90,00	90,00	90,00	90,00	630,00	0,17	104,89
Empanadas de queso	90,00	90,00	90,00	90,00	90,00	90,00	90,00	630,00	0,16	99,44
TOTAL	1.460,00	1.180,00	1.471,00	1.180,00	1.536,00	1.180,00	2.266,00			\$1.440,83

Panadería CUEVA'S

AUXILIAR DE COSTO DE PRODUCCIÓN DE VENTAS Nro. 006



SEMANA: 06 al 12 de mayo del 2024

Producto	Lunes	Martes	Miércoles	Jueves	Viernes	Sábado	Domingo	Cant.	Valor Unit.	Valor Total
Suspiros Grandes							80,00	80,00	0,07	5,99
Suspiros pequeños							40,00	40,00	0,07	2,63
Rosquillas							150,00	150,00	0,11	17,15
Deditos							20,00	20,00	0,09	1,72
Conchas							60,00	60,00	0,10	6,25
Galletas							60,00	60,00	0,08	4,74
Conchitas de chocolate					60,00		60,00	120,00	0,08	9,44
Mini Galletas							40,00	40,00	0,07	2,64
Carmelitas							125,00	125,00	0,10	13,07
Donas	20,00		20,00		20,00		20,00	80,00	0,20	15,61
Tortillas de maíz							150,00	150,00	0,10	14,90
Bizcochuelos	20,00		25,00		25,00		30,00	100,00	0,53	53,30
Brazo Gitano					2,00		2,00	4,00	1,87	7,49
Torta de vainilla Grande					3,00		3,00	6,00	3,98	23,87
Torta de vainilla mediana			3,00		3,00		3,00	9,00	2,02	18,16
Torta de vainilla pequeña			3,00		3,00		3,00	9,00	1,36	12,28
Pan de bollo	120,00	120,00	120,00	120,00	120,00	120,00	120,00	840,00	0,13	111,64
Pan integral	60,00	60,00	60,00	60,00	60,00	60,00	60,00	420,00	0,11	47,98
Roscas	85,00	85,00	85,00	85,00	85,00	85,00	85,00	595,00	0,16	93,10
Pan de sal	150,00	150,00	150,00	150,00	150,00	150,00	150,00	1050,00	0,12	121,69
Pan enrollado	150,00	150,00	150,00	150,00	150,00	150,00	150,00	1050,00	0,12	122,06

Panadería CUEVA'S

AUXILIAR DE COSTO DE PRODUCCIÓN DE VENTAS Nro. 006



SEMANA: 06 al 12 de mayo del 2024

Producto	Lunes	Martes	Miércoles	Jueves	Viernes	Sábado	Domingo	Cant.	Valor Unit.	Valor Total
Pan de chocolate	120,00		120,00		120,00		120,00	480,00	0,14	66,89
Pan de leche	120,00		120,00		120,00		120,00	480,00	0,14	67,79
Pan de dulce	120,00	120,00	120,00	120,00	120,00	120,00	120,00	840,00	0,13	109,46
Cañitas	75,00	75,00	75,00	75,00	75,00	75,00	75,00	525,00	0,16	81,85
Palanquetas	120,00	120,00	120,00	120,00	120,00	120,00	120,00	840,00	0,12	102,40
Pasta	120,00	120,00	120,00	120,00	120,00	120,00	120,00	840,00	0,12	102,40
Empanadas de manjar	90,00	90,00	90,00	90,00	90,00	90,00	90,00	630,00	0,17	104,89
Empanadas de queso	90,00	90,00	90,00	90,00	90,00	90,00	90,00	630,00	0,16	99,44
TOTAL	1.460,00	1.180,00	1.471,00	1.180,00	1.536,00	1.180,00	2.266,00			\$1.440,83

Panadería CUEVA'S

AUXILIAR DE COSTO DE PRODUCCIÓN DE VENTAS Nro. 007



SEMANA: 13 al 19 de mayo del 2024

Producto	Lunes	Martes	Miércoles	Jueves	Viernes	Sábado	Domingo	Cant.	Valor Unit.	Valor Total
Suspiros Grandes							80,00	80,00	0,07	5,99
Suspiros pequeños							40,00	40,00	0,07	2,63
Rosquillas							150,00	150,00	0,11	17,15
Deditos							20,00	20,00	0,09	1,72
Conchas							60,00	60,00	0,10	6,25
Galletas							60,00	60,00	0,08	4,74
Conchitas de chocolate					60,00		60,00	120,00	0,08	9,44
Mini Galletas							40,00	40,00	0,07	2,64
Carmelitas							125,00	125,00	0,10	13,07
Donas	20,00		20,00		20,00		20,00	80,00	0,20	15,61
Tortillas de maíz							150,00	150,00	0,10	14,90
Bizcochuelos	20,00		25,00		25,00		30,00	100,00	0,53	53,30
Brazo Gitano					2,00		2,00	4,00	1,87	7,49
Torta de vainilla Grande					3,00		3,00	6,00	3,98	23,87
Torta de vainilla mediana			3,00		3,00		3,00	9,00	2,02	18,16
Torta de vainilla pequeña			3,00		3,00		3,00	9,00	1,36	12,28
Pan de bollo	120,00	120,00	120,00	120,00	120,00	120,00	120,00	840,00	0,13	111,64
Pan integral	60,00	60,00	60,00	60,00	60,00	60,00	60,00	420,00	0,11	47,98
Roscas	85,00	85,00	85,00	85,00	85,00	85,00	85,00	595,00	0,16	93,10
Pan de sal	150,00	150,00	150,00	150,00	150,00	150,00	150,00	1050,00	0,12	121,69
Pan enrollado	150,00	150,00	150,00	150,00	150,00	150,00	150,00	1050,00	0,12	122,06

Panadería CUEVA'S

AUXILIAR DE COSTO DE PRODUCCIÓN DE VENTAS Nro. 007



SEMANA: 13 al 19 de mayo del 2024

Producto	Lunes	Martes	Miércoles	Jueves	Viernes	Sábado	Domingo	Cant.	Valor Unit.	Valor Total
Pan de chocolate	120,00		120,00		120,00		120,00	480,00	0,14	66,89
Pan de leche	120,00		120,00		120,00		120,00	480,00	0,14	67,79
Pan de dulce	120,00	120,00	120,00	120,00	120,00	120,00	120,00	840,00	0,13	109,46
Cañitas	75,00	75,00	75,00	75,00	75,00	75,00	75,00	525,00	0,16	81,85
Palanquetas	120,00	120,00	120,00	120,00	120,00	120,00	120,00	840,00	0,12	102,40
Pasta	120,00	120,00	120,00	120,00	120,00	120,00	120,00	840,00	0,12	102,40
Empanadas de manjar	90,00	90,00	90,00	90,00	90,00	90,00	90,00	630,00	0,17	104,89
Empanadas de queso	90,00	90,00	90,00	90,00	90,00	90,00	90,00	630,00	0,16	99,44
TOTAL	1.460,00	1.180,00	1.471,00	1.180,00	1.536,00	1.180,00	2.266,00			\$1.440,83

Panadería CUEVA'S

AUXILIAR DE COSTO DE PRODUCCIÓN DE VENTAS Nro. 008



SEMANA: 20 al 26 de mayo del 2024

Producto	Lunes	Martes	Miércoles	Jueves	Viernes	Sábado	Domingo	Cant.	Valor Unit.	Valor Total
Suspiros Grandes							80,00	80,00	0,07	5,99
Suspiros pequeños							40,00	40,00	0,07	2,63
Rosquillas							150,00	150,00	0,11	17,15
Deditos							20,00	20,00	0,09	1,72
Conchas							60,00	60,00	0,10	6,25
Galletas							60,00	60,00	0,08	4,74
Conchitas de chocolate					60,00		60,00	120,00	0,08	9,44
Mini Galletas							40,00	40,00	0,07	2,64
Carmelitas							125,00	125,00	0,10	13,07
Donas	20,00		20,00		20,00		20,00	80,00	0,20	15,61
Tortillas de maíz							150,00	150,00	0,10	14,90
Bizcochuelos	20,00		25,00		25,00		30,00	100,00	0,53	53,30
Brazo Gitano					2,00		2,00	4,00	1,87	7,49
Torta de vainilla Grande					3,00		3,00	6,00	3,98	23,87
Torta de vainilla mediana			3,00		3,00		3,00	9,00	2,02	18,16
Torta de vainilla pequeña			3,00		3,00		3,00	9,00	1,36	12,28
Pan de bollo	120,00	120,00	120,00	120,00	120,00	120,00	120,00	840,00	0,13	111,64
Pan integral	60,00	60,00	60,00	60,00	60,00	60,00	60,00	420,00	0,11	47,98
Roscas	85,00	85,00	85,00	85,00	85,00	85,00	85,00	595,00	0,16	93,10
Pan de sal	150,00	150,00	150,00	150,00	150,00	150,00	150,00	1050,00	0,12	121,69
Pan enrollado	150,00	150,00	150,00	150,00	150,00	150,00	150,00	1050,00	0,12	122,06

Panadería CUEVA'S

AUXILIAR DE COSTO DE PRODUCCIÓN DE VENTAS Nro. 008



SEMANA: 20 al 26 de mayo del 2024

Producto	Lunes	Martes	Miércoles	Jueves	Viernes	Sábado	Domingo	Cant.	Valor Unit.	Valor Total
Pan de chocolate	120,00		120,00		120,00		120,00	480,00	0,14	66,89
Pan de leche	120,00		120,00		120,00		120,00	480,00	0,14	67,79
Pan de dulce	120,00	120,00	120,00	120,00	120,00	120,00	120,00	840,00	0,13	109,46
Cañitas	75,00	75,00	75,00	75,00	75,00	75,00	75,00	525,00	0,16	81,85
Palanquetas	120,00	120,00	120,00	120,00	120,00	120,00	120,00	840,00	0,12	102,40
Pasta	120,00	120,00	120,00	120,00	120,00	120,00	120,00	840,00	0,12	102,40
Empanadas de manjar	90,00	90,00	90,00	90,00	90,00	90,00	90,00	630,00	0,17	104,89
Empanadas de queso	90,00	90,00	90,00	90,00	90,00	90,00	90,00	630,00	0,16	99,44
TOTAL	1.460,00	1.180,00	1.471,00	1.180,00	1.536,00	1.180,00	2.266,00			\$1.440,83

Panadería CUEVA'S

AUXILIAR DE COSTO DE PRODUCCIÓN DE VENTAS Nro. 009



SEMANA: 27 de mayo al 02 de junio del 2024

Producto	Lunes	Martes	Miércoles	Jueves	Viernes	Sábado	Domingo	Cant.	Valor Unit.	Valor Total
Suspiros Grandes							80,00	80,00	0,07	5,99
Suspiros pequeños							40,00	40,00	0,07	2,63
Rosquillas							150,00	150,00	0,11	17,15
Deditos							20,00	20,00	0,09	1,72
Conchas							60,00	60,00	0,10	6,25
Galletas							60,00	60,00	0,08	4,74
Conchitas de chocolate					60,00		60,00	120,00	0,08	9,44
Mini Galletas							40,00	40,00	0,07	2,64
Carmelitas							125,00	125,00	0,10	13,07
Donas	20,00		20,00		20,00		20,00	80,00	0,20	15,61
Tortillas de maíz							150,00	150,00	0,10	14,90
Bizcochuelos	20,00		25,00		25,00		30,00	100,00	0,53	53,30
Brazo Gitano					2,00		2,00	4,00	1,87	7,49
Torta de vainilla Grande					3,00		3,00	6,00	3,98	23,87
Torta de vainilla mediana			3,00		3,00		3,00	9,00	2,02	18,16
Torta de vainilla pequeña			3,00		3,00		3,00	9,00	1,36	12,28
Pan de bollo	120,00	120,00	120,00	120,00	120,00	120,00	120,00	840,00	0,13	111,64
Pan integral	60,00	60,00	60,00	60,00	60,00	60,00	60,00	420,00	0,11	47,98
Roscas	85,00	85,00	85,00	85,00	85,00	85,00	85,00	595,00	0,16	93,10
Pan de sal	150,00	150,00	150,00	150,00	150,00	150,00	150,00	1050,00	0,12	121,69
Pan enrollado	150,00	150,00	150,00	150,00	150,00	150,00	150,00	1050,00	0,12	122,06

Panadería CUEVA'S

AUXILIAR DE COSTO DE PRODUCCIÓN DE VENTAS Nro. 009



SEMANA: 27 de mayo al 02 de junio del 2024

Producto	Lunes	Martes	Miércoles	Jueves	Viernes	Sábado	Domingo	Cant.	Valor Unit.	Valor Total
Pan de chocolate	120,00		120,00		120,00		120,00	480,00	0,14	66,89
Pan de leche	120,00		120,00		120,00	-	120,00	480,00	0,14	67,79
Pan de dulce	120,00	120,00	120,00	120,00	120,00	120,00	120,00	840,00	0,13	109,46
Cañitas	75,00	75,00	75,00	75,00	75,00	75,00	75,00	525,00	0,16	81,85
Palanquetas	120,00	120,00	120,00	120,00	120,00	120,00	120,00	840,00	0,12	102,40
Pasta	120,00	120,00	120,00	120,00	120,00	120,00	120,00	840,00	0,12	102,40
Empanadas de manjar	90,00	90,00	90,00	90,00	90,00	90,00	90,00	630,00	0,17	104,89
Empanadas de queso	90,00	90,00	90,00	90,00	90,00	90,00	90,00	630,00	0,16	99,44
TOTAL	1.460,00	1.180,00	1.471,00	1.180,00	1.536,00	1.180,00	2.266,00			\$1.440,83

Panadería CUEVA'S

AUXILIAR DE COSTO DE PRODUCCIÓN DE VENTAS Nro. 010



SEMANA: 03 al 09 de junio del 2024

Producto	Lunes	Martes	Miércoles	Jueves	Viernes	Sábado	Domingo	Cant.	Valor Unit.	Valor Total
Suspiros Grandes							80,00	80,00	0,07	5,99
Suspiros pequeños							40,00	40,00	0,07	2,63
Rosquillas							150,00	150,00	0,11	17,15
Deditos							20,00	20,00	0,09	1,72
Conchas							60,00	60,00	0,10	6,25
Galletas							60,00	60,00	0,08	4,74
Conchitas de chocolate					60,00		60,00	120,00	0,08	9,44
Mini Galletas							40,00	40,00	0,07	2,64
Carmelitas							125,00	125,00	0,10	13,07
Donas	20,00		20,00		20,00		20,00	80,00	0,20	15,61
Tortillas de maíz							150,00	150,00	0,10	14,90
Bizcochuelos	20,00		25,00		25,00		30,00	100,00	0,53	53,30
Brazo Gitano					2,00		2,00	4,00	1,87	7,49
Torta de vainilla Grande					3,00		3,00	6,00	3,98	23,87
Torta de vainilla mediana			3,00		3,00		3,00	9,00	2,02	18,16
Torta de vainilla pequeña			3,00		3,00		3,00	9,00	1,36	12,28
Pan de bollo	120,00	120,00	120,00	120,00	120,00	120,00	120,00	840,00	0,13	111,64
Pan integral	60,00	60,00	60,00	60,00	60,00	60,00	60,00	420,00	0,11	47,98
Roscas	85,00	85,00	85,00	85,00	85,00	85,00	85,00	595,00	0,16	93,10
Pan de sal	150,00	150,00	150,00	150,00	150,00	150,00	150,00	1050,00	0,12	121,69
Pan enrollado	150,00	150,00	150,00	150,00	150,00	150,00	150,00	1050,00	0,12	122,06

Panadería CUEVA'S

AUXILIAR DE COSTO DE PRODUCCIÓN DE VENTAS Nro. 010



SEMANA: 03 al 09 de junio del 2024

Producto	Lunes	Martes	Miércoles	Jueves	Viernes	Sábado	Domingo	Cant.	Valor Unit.	Valor Total
Pan de chocolate	120,00		120,00		120,00		120,00	480,00	0,14	66,89
Pan de leche	120,00		120,00		120,00		120,00	480,00	0,14	67,79
Pan de dulce	120,00	120,00	120,00	120,00	120,00	120,00	120,00	840,00	0,13	109,46
Cañitas	75,00	75,00	75,00	75,00	75,00	75,00	75,00	525,00	0,16	81,85
Palanquetas	120,00	120,00	120,00	120,00	120,00	120,00	120,00	840,00	0,12	102,40
Pasta	120,00	120,00	120,00	120,00	120,00	120,00	120,00	840,00	0,12	102,40
Empanadas de manjar	90,00	90,00	90,00	90,00	90,00	90,00	90,00	630,00	0,17	104,89
Empanadas de queso	90,00	90,00	90,00	90,00	90,00	90,00	90,00	630,00	0,16	99,44
TOTAL	1.460,00	1.180,00	1.471,00	1.180,00	1.536,00	1.180,00	2.266,00			\$1.440,83

Panadería CUEVA'S

AUXILIAR DE COSTO DE PRODUCCIÓN DE VENTAS Nro. 011



SEMANA: 10 al 16 de junio del 2024

Producto	Lunes	Martes	Miércoles	Jueves	Viernes	Sábado	Domingo	Cant.	Valor Unit.	Valor Total
Suspiros Grandes							80,00	80,00	0,07	5,99
Suspiros pequeños							40,00	40,00	0,07	2,63
Rosquillas							150,00	150,00	0,11	17,15
Deditos							20,00	20,00	0,09	1,72
Conchas							60,00	60,00	0,10	6,25
Galletas							60,00	60,00	0,08	4,74
Conchitas de chocolate					60,00		60,00	120,00	0,08	9,44
Mini Galletas							40,00	40,00	0,07	2,64
Carmelitas							125,00	125,00	0,10	13,07
Donas	20,00		20,00		20,00		20,00	80,00	0,20	15,61
Tortillas de maíz							150,00	150,00	0,10	14,90
Bizcochuelos	20,00		25,00		25,00		30,00	100,00	0,53	53,30
Brazo Gitano					2,00		2,00	4,00	1,87	7,49
Torta de vainilla Grande					3,00		3,00	6,00	3,98	23,87
Torta de vainilla mediana			3,00		3,00		3,00	9,00	2,02	18,16
Torta de vainilla pequeña			3,00		3,00		3,00	9,00	1,36	12,28
Pan de bollo	120,00	120,00	120,00	120,00	120,00	120,00	120,00	840,00	0,13	111,64
Pan integral	60,00	60,00	60,00	60,00	60,00	60,00	60,00	420,00	0,11	47,98
Roscas	85,00	85,00	85,00	85,00	85,00	85,00	85,00	595,00	0,16	93,10
Pan de sal	150,00	150,00	150,00	150,00	150,00	150,00	150,00	1050,00	0,12	121,69
Pan enrollado	150,00	150,00	150,00	150,00	150,00	150,00	150,00	1050,00	0,12	122,06

Panadería CUEVA'S

AUXILIAR DE COSTO DE PRODUCCIÓN DE VENTAS Nro. 011



SEMANA: 10 al 16 de junio del 2024

Producto	Lunes	Martes	Miércoles	Jueves	Viernes	Sábado	Domingo	Cant.	Valor Unit.	Valor Total
Pan de chocolate	120,00		120,00		120,00		120,00	480,00	0,14	66,89
Pan de leche	120,00		120,00		120,00		120,00	480,00	0,14	67,79
Pan de dulce	120,00	120,00	120,00	120,00	120,00	120,00	120,00	840,00	0,13	109,46
Cañitas	75,00	75,00	75,00	75,00	75,00	75,00	75,00	525,00	0,16	81,85
Palanquetas	120,00	120,00	120,00	120,00	120,00	120,00	120,00	840,00	0,12	102,40
Pasta	120,00	120,00	120,00	120,00	120,00	120,00	120,00	840,00	0,12	102,40
Empanadas de manjar	90,00	90,00	90,00	90,00	90,00	90,00	90,00	630,00	0,17	104,89
Empanadas de queso	90,00	90,00	90,00	90,00	90,00	90,00	90,00	630,00	0,16	99,44
TOTAL	1.460,00	1.180,00	1.471,00	1.180,00	1.536,00	1.180,00	2.266,00			\$1.440,83

Panadería CUEVA'S

AUXILIAR DE COSTO DE PRODUCCIÓN DE VENTAS Nro. 012



SEMANA: 17 al 23 de junio del 2024

Producto	Lunes	Martes	Miércoles	Jueves	Viernes	Sábado	Domingo	Cant.	Valor Unit.	Valor Total
Suspiros Grandes							80,00	80,00	0,07	5,99
Suspiros pequeños							40,00	40,00	0,07	2,63
Rosquillas							150,00	150,00	0,11	17,15
Deditos							20,00	20,00	0,09	1,72
Conchas							60,00	60,00	0,10	6,25
Galletas							60,00	60,00	0,08	4,74
Conchitas de chocolate					60,00		60,00	120,00	0,08	9,44
Mini Galletas							40,00	40,00	0,07	2,64
Carmelitas							125,00	125,00	0,10	13,07
Donas	20,00		20,00		20,00		20,00	80,00	0,20	15,61
Tortillas de maíz							150,00	150,00	0,10	14,90
Bizcochuelos	20,00		25,00		25,00		30,00	100,00	0,53	53,30
Brazo Gitano					2,00		2,00	4,00	1,87	7,49
Torta de vainilla Grande					3,00		3,00	6,00	3,98	23,87
Torta de vainilla mediana			3,00		3,00		3,00	9,00	2,02	18,16
Torta de vainilla pequeña			3,00		3,00		3,00	9,00	1,36	12,28
Pan de bollo	120,00	120,00	120,00	120,00	120,00	120,00	120,00	840,00	0,13	111,64
Pan integral	60,00	60,00	60,00	60,00	60,00	60,00	60,00	420,00	0,11	47,98
Roscas	85,00	85,00	85,00	85,00	85,00	85,00	85,00	595,00	0,16	93,10
Pan de sal	150,00	150,00	150,00	150,00	150,00	150,00	150,00	1050,00	0,12	121,69
Pan enrollado	150,00	150,00	150,00	150,00	150,00	150,00	150,00	1050,00	0,12	122,06

Panadería CUEVA'S

AUXILIAR DE COSTO DE PRODUCCIÓN DE VENTAS Nro. 012



SEMANA: 17 al 23 de junio del 2024

Producto	Lunes	Martes	Miércoles	Jueves	Viernes	Sábado	Domingo	Cant.	Valor Unit.	Valor Total
Pan de chocolate	120,00		120,00		120,00		120,00	480,00	0,14	66,89
Pan de leche	120,00		120,00		120,00		120,00	480,00	0,14	67,79
Pan de dulce	120,00	120,00	120,00	120,00	120,00	120,00	120,00	840,00	0,13	109,46
Cañitas	75,00	75,00	75,00	75,00	75,00	75,00	75,00	525,00	0,16	81,85
Palanquetas	120,00	120,00	120,00	120,00	120,00	120,00	120,00	840,00	0,12	102,40
Pasta	120,00	120,00	120,00	120,00	120,00	120,00	120,00	840,00	0,12	102,40
Empanadas de manjar	90,00	90,00	90,00	90,00	90,00	90,00	90,00	630,00	0,17	104,89
Empanadas de queso	90,00	90,00	90,00	90,00	90,00	90,00	90,00	630,00	0,16	99,44
TOTAL	1.460,00	1.180,00	1.471,00	1.180,00	1.536,00	1.180,00	2.266,00			\$1.440,83

Panadería CUEVA'S

AUXILIAR DE COSTO DE PRODUCCIÓN DE VENTAS Nro. 013



SEMANA: 24 al 30 de junio del 2024

Producto	Lunes	Martes	Miércoles	Jueves	Viernes	Sábado	Domingo	Cant.	Valor Unit.	Valor Total
Suspiros Grandes							80,00	80,00	0,07	5,99
Suspiros pequeños							40,00	40,00	0,07	2,63
Rosquillas							150,00	150,00	0,11	17,15
Deditos							20,00	20,00	0,09	1,72
Conchas							60,00	60,00	0,10	6,25
Galletas							60,00	60,00	0,08	4,74
Conchitas de chocolate					60,00		60,00	120,00	0,08	9,44
Mini Galletas							40,00	40,00	0,07	2,64
Carmelitas							125,00	125,00	0,10	13,07
Donas	20,00		20,00		20,00		20,00	80,00	0,20	15,61
Tortillas de maíz							150,00	150,00	0,10	14,90
Bizcochuelos	20,00		25,00		25,00		30,00	100,00	0,53	53,30
Brazo Gitano					2,00		2,00	4,00	1,87	7,49
Torta de vainilla Grande					3,00		3,00	6,00	3,98	23,87
Torta de vainilla mediana			3,00		3,00		3,00	9,00	2,02	18,16
Torta de vainilla pequeña			3,00		3,00		3,00	9,00	1,36	12,28
Pan de bollo	120,00	120,00	120,00	120,00	120,00	120,00	120,00	840,00	0,13	111,64
Pan integral	60,00	60,00	60,00	60,00	60,00	60,00	60,00	420,00	0,11	47,98
Roscas	85,00	85,00	85,00	85,00	85,00	85,00	85,00	595,00	0,16	93,10
Pan de sal	150,00	150,00	150,00	150,00	150,00	150,00	150,00	1050,00	0,12	121,69
Pan enrollado	150,00	150,00	150,00	150,00	150,00	150,00	150,00	1050,00	0,12	122,06

Panadería CUEVA'S

AUXILIAR DE COSTO DE PRODUCCIÓN DE VENTAS Nro. 013



SEMANA: 24 al 30 de junio del 2024

Producto	Lunes	Martes	Miércoles	Jueves	Viernes	Sábado	Domingo	Cant.	Valor Unit.	Valor Total
Pan de chocolate	120,00		120,00		120,00		120,00	480,00	0,14	66,89
Pan de leche	120,00		120,00		120,00	-	120,00	480,00	0,14	67,79
Pan de dulce	120,00	120,00	120,00	120,00	120,00	120,00	120,00	840,00	0,13	109,46
Cañitas	75,00	75,00	75,00	75,00	75,00	75,00	75,00	525,00	0,16	81,85
Palanquetas	120,00	120,00	120,00	120,00	120,00	120,00	120,00	840,00	0,12	102,40
Pasta	120,00	120,00	120,00	120,00	120,00	120,00	120,00	840,00	0,12	102,40
Empanadas de manjar	90,00	90,00	90,00	90,00	90,00	90,00	90,00	630,00	0,17	104,89
Empanadas de queso	90,00	90,00	90,00	90,00	90,00	90,00	90,00	630,00	0,16	99,44
TOTAL	1.460,00	1.180,00	1.471,00	1.180,00	1.536,00	1.180,00	2.266,00			\$1.440,83


Anexo 18

Auxiliar de Resumen de los Elementos del Costo

Panadería CUEVA'S RESUMEN DE LOS ELEMENTOS DEL COSTO				
PRODUCTO	MATERIA PRIMA	MANO DE OBRA	COSTOS INDIRECTOS DE FABRICACIÓN	TOTAL
Suspiros Grandes	1,43	2,92	1,63	5,99
Suspiros pequeños	0,36	1,46	0,82	2,63
Rosquillas	8,61	5,48	3,06	17,15
Deditos	0,58	0,73	0,41	1,72
Conchas	2,83	2,19	1,22	6,25
Galletas	1,33	2,19	1,22	4,74
Conchitas de chocolate	2,61	4,38	2,45	9,44
Mini Galletas	0,36	1,46	0,82	2,64
Carmelitas	5,96	4,56	2,55	13,07
Donas	11,05	2,92	1,63	15,61
Tortillas de maíz	6,36	5,48	3,06	14,90
Bizcochuelos	47,61	3,65	2,04	53,30
Brazo Gitano	7,27	0,15	0,08	7,49
Torta de vainilla Grande	23,53	0,22	0,12	23,87
Torta de vainilla mediana	17,65	0,33	0,18	18,16
Torta de vainilla pequeña	11,77	0,33	0,18	12,28
Pan de bollo	63,83	30,66	17,15	111,64
Pan integral	24,08	15,33	8,57	47,98
Roscas	59,23	21,72	12,14	93,10
Pan de sal	61,93	38,33	21,43	121,69
Pan enrollado	62,30	38,33	21,43	122,06
Pan de chocolate	39,57	17,52	9,80	66,89
Pan de leche	40,47	17,52	9,80	67,79
Pan de dulce	61,65	30,66	17,15	109,46
Cañitas	51,97	19,16	10,72	81,85
Palanquetas	54,59	30,66	17,15	102,40
Pasta	54,59	30,66	17,15	102,40
Empanadas de manjar	69,04	23,00	12,86	104,89
Empanadas de queso	63,59	23,00	12,86	99,44
TOTAL	856,14	375,00	209,69	1.440,83

Anexo 19

Auxiliar de Desgaste y Consumo de Inventarios

Panadería CUEVA'S 							
AUXILIAR DE DESGASTE Y CONSUMO DE INVENTARIOS DE ABRIL, MAYO Y JUNIO							
Cantidad	Detalle	Valor Unitario	Valor total	Consumo		Desgaste	Total
				Cantidad	V.T		
	Inventario Materiales	55,38	399,60	150,00	366,48		366,48
13	Base # 9	2,60	33,80	10,00	26,00		26,00
6	Base #10 ¼	2,80	16,80	5,00	14,00		14,00
6	Base # 12	3,90	23,40	5,00	19,50		19,50
2	Base # 13	5,90	11,80	1,00	5,90		5,90
5	Caja pastelera fc 32x32	36,00	180,00	5,00	180,00		180,00
50	Servilletas	0,39	19,50	25,00	9,75		9,75
50	Paquetes cucharilla	0,27	13,50	39,00	10,53		10,53
40	Paquete de funda camiseta blanca	1,52	60,80	40,00	60,80		60,80
20	Paquete funda rayada grande	2,00	40,00	20,00	40,00		40,00
	Inventario Suministros de Oficina	15,45	15,45	0,00	0,00	0,02	0,02
1	Cuaderno Espiral Grande A4	2,25	2,25			0,00	0,00
1	Esfero azul	0,35	0,35			0,00	0,00
1	Esfero rojo	0,35	0,35			0,00	0,00
1	Marcado Azul	0,50	0,50			0,00	0,00
1	Calculadora	12,00	12,00			0,02	0,02
	Inventario Materiales Aseo	15,17	122,45	63,00	73,71	0,03	73,74
85	Paquetes Fundas de basura HG	1,17	99,45	63,00	73,71		73,71
3	Escobas	3,00	9,00			0,01	0,01
2	Trapeadores	3,00	6,00			0,01	0,01
1	Bote de basura grande	5,00	5,00			0,01	0,01
1	Bote de basura mediano	3,00	3,00			0,00	0,00
	Otros enseres corrientes	46,00	3.043,00	0,00	0,00	3,85	3,85
200	Latas	15,00	3.000,00			3,80	3,80
1	Juego de accesorios y utensillos básicos	10,00	10,00			0,01	0,01
3	Juegos de Espatulas	6,00	18,00			0,02	0,02
1	Juego de Moldes de pasteles de 8 unidades	15,00	15,00			0,02	0,02

Anexo 20

Certificado de Ejecución del Título



UNL

Universidad
Nacional
de Loja

CARRERA DE CONTABILIDAD Y AUDITORIA
Facultad Jurídica, Social y Administrativa

Dra. Ignacia Luzuriaga Granda, MAE.
DIRECTORA (E) DE LA CARRERA DE CONTABILIDAD Y AUDITORÍA

CERTIFICA:

Que revisados los archivos que reposan en Secretaría de la Carrera de Contabilidad y Auditoría, se encuentra que el tema de Tesis: **DETERMINACIÓN DE COSTO DE PRODUCCIÓN EN LA “PANADERÍA CUEVA’S” DEL SR. CARLOS FRANCISCO CUEVA TORRES DE LA CIUDAD DE CARIAMANGA, PERIODO DE 01 ABRIL AL 30 DE JUNIO 2024**, Presentado por la señorita: **MARÍA VANESSA CHAMBA LALANGUI**, estudiante del Séptimo Ciclo Paralelo “A”, período Académico **Octubre 2023 - Febrero del 2024** de la Carrera de Contabilidad y Auditoría, previo a obtener el Título de **Licenciada**, en Contabilidad y Auditoría, **NO SE ENCUENTRA EJECUTADO NI EN EJECUCIÓN** y además se encuentra dentro de las Líneas de Investigación. Se emite a su favor la siguiente certificación. - Loja, 16 de enero de 2024, a las 15h00 pm.



Emite el certificado digitalmente por:
IGNACIA DE JESUS
LUZURIAGA GRANDA

Dra. Ignacia Luzuriaga Granda, MAE.
DIRECTORA (E) DE LA CARRERA DE CONTABILIDAD Y
AUDITORÍA



Emite el certificado digitalmente por:
ELIANA DEL CISNE
GONZALEZ MEDINA

Conf. Por: Ab. Eliana González M.
C.c. Archivo

Anexo 21

Certificado de Pertinencia del Proyecto



CARRERA DE CONTABILIDAD Y AUDITORIA
Facultad Jurídica, Social y Administrativa

Loja, 08 de marzo del 2024

Mgtr. Dunia Yaguache Maza
DIRECTORA DE LA CARRERA DE CONTABILIDAD Y AUDITORIA DE LA UNIVERSIDAD NACIONAL DE LOJA

En su despacho. -

De mi consideración:

De conformidad con el Reglamento de Régimen Académico de la Universidad Nacional de Loja, relacionada con la presentación del informe de pertinencia del proyecto de titulación denominado: DETERMINACIÓN DE COSTO DE PRODUCCIÓN EN LA PANADERÍA CUEVA'S DEL SR. CARLOS FRANCISCO CUEVA TORRES DE LA CIUDAD DE CARIAMANGA, PERIODO DE 01 DE ABRIL AL 30 DE JUNIO 2024, propuesto por la aspirante: Srta. María Vanessa Chamba Lalangui, previo a la obtención del Título de Licenciada en Contabilidad y Auditoría; al respecto y luego de realizar un análisis al mencionado proyecto se concluye lo siguiente:

1. **TÍTULO:** En cuanto al Título de trabajo en mención, considero que está bien, por cuanto cumple con la información básica de entidad, periodo y alcance.
2. **EL PROBLEMA DE INVESTIGACIÓN:** Se describen los problemas relacionados con la falta de un control en los costos, la falta de un presupuesto, así como la falta de registros en función del giro de su negocio.
3. **OBJETIVOS DE LA INVESTIGACIÓN:** Los objetivos propuestos son medibles, realizables y verificables al desarrollar el trabajo de titulación.
4. **MARCO TEORICO:** Los contenidos planteados sustentan el trabajo de titulación.
5. **METODOLOGIA:** Los métodos descritos permitirán realizar el trabajo de titulación.
6. **CRONOGRAMA:** Se ajusta para el periodo de ejecución del trabajo de titulación.
7. **PRESUPUESTO Y FINANCIAMIENTO:** Consta a detalle el monto, origen y destino.
8. **BIBLIOGRAFIA:** Constan las fuentes bibliográficas en función del título propuesto.

Por lo expuesto y en virtud que el proyecto propuesto cumple con las líneas de investigación de la carrera, con las normas legales vigentes para el desarrollo del trabajo de titulación y por el aporte que bridará al **PROPIETARIO**, me pronuncio que **ES PERTINENTE** su ejecución.

Es todo cuanto puedo informar para los fines legales pertinentes.

Atentamente:



Mgs. Sc. Carlos Nelson Cobos Suárez
DOCENTE DE LA CARRERA DE CONTABILIDAD Y AUDITORÍA.

Ciudad Universitaria "Guillermo Falconí Espinosa" Casilla letra "S"
Teléfono: 2545191
dirección.cca@unl.edu.ec