



Universidad  
Nacional  
de Loja

Universidad Nacional de Loja

Unidad de Educación a Distancia y en Línea

Carrera de Contabilidad y Auditoría

**Análisis Financiero del Gobierno Autónomo Descentralizado de la parroquia  
Buenavista, cantón Chaguarpamba, provincia de Loja, periodo 2021-2022**

Trabajo de Integración Curricular previo a la  
obtención del título de Licenciada en  
Contabilidad y Auditoría

**AUTORA:**

Janeth Del Rocio Romero Pereira

**DIRECTORA:**

Dra. Irma Eufemia Abrigo Córdova, Ph. D.

Loja – Ecuador

2024

## **Certificación del trabajo de titulación**

Loja, 05 de noviembre de 2024

**Dra. Irma Eufemia Abrigo Córdova, Ph. D.**

**DIRECTORA DEL TRABAJO DE INTEGRACIÓN CURRICULAR**

Ciudad. -

### **CERTIFICO:**

Que he revisado y orientado todo el proceso de la elaboración del trabajo de titulación del grado denominado: **Análisis Financiero del Gobierno Autónomo Descentralizado de la parroquia Buenavista, cantón Chaguarpamba, provincia de Loja, periodo 2021-2022**, de autoría de la estudiante **Janeth del Rocio Romero Pereira**, con cédula de identidad Nro. **1105390288** previa a la obtención del Título de **Licenciada en Contabilidad y Auditoría**, una vez que el trabajo cumple con todos los requisitos exigidos por la Universidad Nacional de Loja para el efecto, autorizo la presentación para la respectiva sustentación y defensa.

Dra. Irma Eufemia Abrigo Córdova, Ph. D.

**DIRECTORA DEL TRABAJO DE INTEGRACIÓN CURRICULAR**

## **Autoría**

Yo, **Janeth del Rocío Romero Pereira**, declaro ser la autora del presente trabajo de titulación y eximo expresamente a la Universidad Nacional de Loja y a sus representantes jurídicos de posibles reclamos y acciones legales, por el contenido del mismo. Adicionalmente acepto y autorizo a la Universidad Nacional de Loja, la publicación de mi trabajo de titulación en el Repositorio Digital Institucional - Biblioteca Virtual.

**Firma:**

**Cédula de Identidad:** 1105390288

**Fecha:** Loja, 5 de noviembre de 2024

**Correo electrónico:** janeth.romero@unl.edu.ec

**Teléfono:** 0939294177

**Carta de autorización del trabajo de titulación por parte del autor para la consulta de producción parcial o total, y publicación electrónica de texto completo, del Trabajo de Titulación Curricular o de Titulación.**

Yo, **Janeth del Rocio Romero Pereira**, declaro ser el autor del trabajo de titulación: **Análisis Financiero del Gobierno Autónomo Descentralizado de la parroquia Buenavista, cantón Chaguarpamba, provincia de Loja, periodo 2021-2022**, como requisito para optar el título de **Licenciada en Contabilidad y Auditoría**, autorizo al Sistema Bibliotecario de la Universidad Nacional de Loja, para que con fines académicos, muestre la producción intelectual de la Universidad, a través de la visibilidad de su contenido de la siguiente manera en el Repositorio Digital Institucional.

Los usuarios pueden consultar el contenido de este trabajo en el Repositorio Digital Institucional, en las redes de información del país y del exterior con las cuales tenga convenido la Universidad.

La Universidad Nacional de Loja, no se responsabiliza por el plagio o copia del trabajo de integración curricular que realice un tercero.

Para constancia de esta autorización, en la ciudad de Loja, a los 05 días del mes de noviembre del dos mil veinticuatro.

**Firma:**

**Autora:** Janeth del Rocio Romero Pereira

**Cédula:** 1105390288

**Dirección:** Loja-Chaguarpamba-Buenavista

**Correo electrónico:** janeth.romero@unl.edu.ec

**Teléfono:**0939294177

**Datos complementarios**

**Director del trabajo de Integración Curricular o de Titulación:**

Dra. Irma Eufemia Abrigo Córdova, Ph. D.

## **Dedicatoria**

Dedico este Trabajo de Titulación con profundo amor y gratitud a Dios, por ser la guía que me permitió concluir una etapa más de mi vida estudiantil. A mis queridos padres, cuyo ejemplo de superación y apoyo incondicional ha sido fundamental para alcanzar este logro. A mis amados hijos, Angelo y Brittany, por su paciencia y amor, y a mi esposo, cuyo respaldo y comprensión han sido pilares esenciales en este camino. A mis hermanas y a toda mi familia, por ser una fuente constante de inspiración y fortaleza, así como a todas las personas que me brindaron su apoyo incondicional durante este proceso de formación profesional.

***Janeth del Rocío Romero Pereira***

## **Agradecimiento**

Al finalizar el presente trabajo investigativo agradezco a Dios por permitirme culminar esta etapa de mi vida y a mis queridos padres, hermanos y familia por brindarme su apoyo incondicional. Mi gratitud a la Universidad Nacional de Loja, a la Unidad de Educación a Distancia, a la Carrera Contabilidad y Auditoría, a sus dignas autoridades y docentes quienes con sus ilustraciones me supieron guiar durante toda mi trayectoria educativa. De manera especial agradezco a la Dra. Irma Eufemia Abrigo Córdova, Ph. D. directora del presente trabajo de investigación y práctica, quien con su sabiduría y experiencia ha sabido guiarme de manera acertada para la realización y culminación del presente Trabajo de Titulación hasta su finalización.

*Janeth del Rocío Romero Pereira*

## Índice de Contenidos

Portada .....	i
Certificación del trabajo de titulación.....	ii
Autoría .....	iii
Carta de autorización .....	iv
Dedicatoria.....	v
Agradecimiento.....	vi
Índice de Tablas .....	x
Índice de Figuras.....	xii
Índice de anexos.....	xii
1. Título.....	1
2. Resumen.....	2
Abstract.....	3
3. Introducción .....	4
4. Marco Teórico.....	6
4.1. Antecedentes .....	6
4.2. Bases Teóricas.....	8
4.2.1. Finanzas públicas .....	8
4.2.2. Sector Público .....	8
4.2.3. Presupuesto .....	10
4.2.4. Administración Pública.....	13

4.2.5. Gobiernos Autónomos Descentralizados .....	13
4.2.6. Contabilidad .....	17
4.2.7. Estados Financieros.....	21
4.2.8. Análisis Financiero.....	28
4.3. Base Legal.....	37
4.3.1. Constitución de la República del Ecuador .....	37
4.3.2. Código Orgánico de Organización Territorial, Autonomía y Descentralización (COOTAD) .....	38
5. Metodología .....	39
5.1. Área de estudio.....	39
5.2. Procedimiento .....	39
5.2.1. Enfoque metodológico .....	39
5.2.2. Métodos.....	39
5.2.3. Técnicas e Instrumentos.....	40
5.2.4. Tipo de diseño.....	40
5.2.5. Unidad de estudio.....	40
5.3. Procesamiento y análisis de datos.....	41
6. Resultados.....	42
6.1 Contextualización del Gobierno Autónomo Descentralizado de la parroquia Buenavista.....	42
6.1.1 Naturaleza de la entidad.....	42
6.1.2 Misión .....	42



6.1.3 Visión.....	42
6.1.4 Objetivos institucionales .....	42
6.1.5 Funciones .....	43
6.1.6 Estructura organizacional.....	44
6.2 Análisis de los Estados Financieros a través de los métodos vertical y horizontal, para el conocimiento de la estructura económica y financiera del Gobierno Autónomo Descentralizado de la parroquia Buenavista, cantón Chaguar pamba, provincia de Loja, periodo 2021-2022 .....	45
6.2.1 Método vertical del Estado de Situación Financiera año 2021 .....	45
6.2.2 Análisis Vertical del Estado de Resultados periodo 2021.....	50
6.2.4 Análisis Vertical del Estado de Resultados 2022.....	59
6.2.5 Método Horizontal del Estado de Situación Financiera periodos 2021-2022.....	63
6.2.6 Método Horizontal Estado de Resultados .....	69
6.3. Aplicación de los indicadores de gestión y presupuesto al Gobierno Autónomo Descentralizado de la parroquia Buenavista periodo 2021-2022.....	72
6.3.1 Indicadores de Gestión.....	72
6.3.2 Indicadores Presupuestarios.....	74
7. Discusión.....	77
8. Conclusiones.....	79
9. Recomendaciones.....	81
10. Bibliografía.....	82
11. Anexos .....	86

## Índice de Tablas

<b>Tabla 1</b> Tipos de Presupuestos.....	11
<b>Tabla 2</b> Esquema General de Cuentas del Activo, Pasivo y Patrimonio.....	20
<b>Tabla 3</b> Modelo del Estado de Resultados.....	23
<b>Tabla 4</b> Modelo del Estado de Situación Financiera.....	25
<b>Tabla 5</b> Modelo Estado de Flujo de Efectivo.....	26
<b>Tabla 6</b> Modelo del Estado de Ejecución Presupuestaria.....	27
<b>Tabla 7</b> Clasificación de los indicadores de gestión .....	35
<b>Tabla 8</b> Clasificación de los Indicadores Presupuestarios.....	37
<b>Tabla 9</b> Análisis Vertical del Estado de Situación Financiera .....	46
<b>Tabla 10</b> Estructura del Activo.....	48
<b>Tabla 11</b> Estructura del Pasivo.....	49
<b>Tabla 12</b> Estructura de Patrimonio .....	50
<b>Tabla 13</b> Análisis vertical del Estado de Resultados .....	50
<b>Tabla 14</b> Ingresos de Gestión.....	52
<b>Tabla 15</b> Egresos de Gestión.....	53
<b>Tabla 16</b> Resultado del Ejercicio.....	53
<b>Tabla 17</b> Análisis vertical del Estado de Situación Financiera .....	54
<b>Tabla 18</b> Estructura del Activo.....	57
<b>Tabla 19</b> Estructura del Pasivo.....	58
<b>Tabla 20</b> Estructura del Patrimonio .....	59
<b>Tabla 21</b> Análisis vertical del Estado de Resultados .....	59
<b>Tabla 22</b> Estructura de los Ingresos de Gestión .....	61

<b>Tabla 23</b> Estructura de los Egresos de Gestión.....	62
<b>Tabla 24</b> Resultado del Ejercicio.....	63
<b>Tabla 25</b> Análisis Horizontal del Estado de Situación Financiera.....	63
<b>Tabla 26</b> Variación Activo, Pasivo, Patrimonio.....	66
<b>Tabla 27</b> Estructura del Activo.....	67
<b>Tabla 28</b> Estructura del Pasivo.....	67
<b>Tabla 29</b> Estructura del Patrimonio .....	68
<b>Tabla 30</b> Análisis Horizontal del Estado de Resultados.....	69
<b>Tabla 31</b> Ingresos de Gestión.....	70
<b>Tabla 32</b> Egresos de Gestión.....	71
<b>Tabla 33</b> Resultado del Ejercicio.....	72
<b>Tabla 34</b> Indicador de Eficiencia de Ingresos .....	72
<b>Tabla 35</b> Indicador de Eficiencia de Egresos .....	73
<b>Tabla 36</b> Solvencia Financiera del GAD Parroquial de Buenavista .....	74
<b>Tabla 37</b> Autosuficiencia del GAD Parroquial de Buenavista.....	74
<b>Tabla 38</b> Dependencia Financiera del GAD Parroquial de Buenavista .....	75
<b>Tabla 39</b> Autonomía Financiera del GAD Parroquial de Buenavista.....	76

## Índice de Figuras

<b>Figura 1</b> Estructura Organizacional del Gobierno Autónomo Descentralizado de la Parroquia Buenavista.....	45
<b>Figura 2</b> Estructura Financiera Estado de Situación Financiera .....	48
<b>Figura 3</b> Estructura Financiera del Estado de Resultados .....	51
<b>Figura 4</b> Estructura Financiera del Estado de Situación Financiera .....	56
<b>Figura 6</b> Estructura Financiera del Estado de Resultados .....	61

## Índice de anexos

<b>Anexo 1</b> RUC del Gobierno Autónomo Descentralizado Parroquial de Buenavista .....	86
<b>Anexo 2</b> Estados Financieros del Gobierno Autónomo Descentralizado de Buenavista.....	88
<b>Anexo 3</b> Certificado del Gobierno Autónomo Descentralizado de Buenavista.....	98
<b>Anexo 4</b> Certificado de traducción del resumen .....	99
<b>Anexo 5</b> Certificado de culminación y aprobación del Trabajo de Integración Curricular ..	100

## **1. Título**

Análisis Financiero del Gobierno Autónomo Descentralizado de la parroquia Buenavista,  
cantón Chaguarpamba, provincia de Loja, periodo 2021-2022

## 2. Resumen

En el contexto en que se desenvuelven los Gobiernos Autónomos Descentralizados en la actualidad, el análisis financiero forma parte del proceso de información, ya que le permite conocer el estado en el que se encuentra la institución, donde sin lugar a duda es de suma importancia para los directivos en la toma de decisiones actuales y las que se planificarán para actividades futuras. La investigación buscó determinar la estructura económica y financiera del Gobierno Autónomo Descentralizado de la parroquia Buenavista, aplicando el enfoque cualitativo y cuantitativo, mediante los métodos inductivo, deductivo y matemático, con lo cual se analizaron los Estados Financieros del Gobierno Autónomo Descentralizado de la parroquia Buenavista, cantón Chaguarpamba, provincia de Loja, la información fue recopilada directamente de la institución pública durante el periodo 2021-2022. Entre los principales resultados obtenidos al analizar los activos, pasivos, patrimonio, ingresos y gastos y la aplicación de los indicadores, se determinó que la institución es solvente al momento de contar con suficientes fondos para cubrir sus obligaciones a corto plazo, ya que la entidad depende en su mayoría de fondos que son asignados por las transferencias hechas desde el Gobierno Central. Entre las principales conclusiones se puede establecer que Gobierno Autónomo Descentralizado de la parroquia Buenavista no tiene comprometidos sus activos con terceras personas, ya que el grado de participación de los pasivos, es mínimo en comparación a la totalidad de sus recursos, por otra parte, se recomienda mantener siempre recursos suficientes para poder cubrir con sus obligaciones y no perjudicar la imagen de la Institución.

**Palabras claves:** indicadores financieros, eficacia, eficiencia, sector público, presupuesto.

## **Abstract**

In the current context in which Decentralized Autonomous Governments operate, financial analysis is an essential part of the information process, as it provides insights into the institution's current status, which is undeniably crucial for the management team in making both present and future decisions. This research aimed to determine the economic and financial structure of the Decentralized Autonomous Government of Buenavista Parish by applying qualitative and quantitative approaches, utilizing inductive, deductive, and mathematical methods. Through this process, the Financial Statements of the Decentralized Autonomous Government of Buenavista Parish, Chaguarpamba Canton, Loja Province, were analyzed, with data gathered directly from the public institution for the period 2021-2022. Among the primary findings, analysis of assets, liabilities, equity, income, expenses, and the application of indicators revealed that the institution is solvent, as it possesses sufficient funds to meet its short-term obligations. The entity primarily relies on funds allocated through transfers from the Central Government. One key conclusion is that the Decentralized Autonomous Government of Buenavista Parish does not have assets committed to third parties, given that liabilities represent a minimal portion of its total resources. Additionally, it is recommended to consistently maintain sufficient resources to cover obligations and uphold the institution's reputation.

**Keywords:** financial indicators, effectiveness, efficiency, public sector, budget.

### **3. Introducción**

El análisis financiero, tanto en instituciones públicas como privadas, es una herramienta fundamental que implica analizar los Estados Financieros para comprender su lógica y facilitar la toma de decisiones en relación con el desempeño económico y financiero de la entidad. En el caso del Gobierno Autónomo Descentralizado de la parroquia Buenavista, resulta crucial analizar los Estados Financieros correspondientes al período 2021-2022 para obtener una visión clara de su situación financiera real.

En la actualidad, la mayoría de las entidades, instituciones y organizaciones utilizan los estados financieros como una herramienta esencial para evaluar su condición financiera. Su relevancia radica en que se elaboran y adaptan como parte de una estrategia empresarial. La información proporcionada, tanto cualitativa como cuantitativa, facilita la comparación de resultados con otras entidades del sector, integrándose así en el marco de la competencia empresarial (Nava, 2009).

Cobos (2021) ha identificado que la saturación de información, derivada de la abundancia de datos financieros disponibles, y la continuidad limitada en el seguimiento de los Estados Financieros debido a actualizaciones en los sistemas de gestión financiera, dificultan la selección y análisis pertinente de la información. Estos factores resultan en una disminución de la calidad del análisis financiero en los GAD municipales y parroquiales, lo que repercute negativamente en la toma de decisiones y en la administración eficiente de los recursos públicos.

El análisis financiero es un aporte significativo al Gobierno Autónomo Descentralizado de la parroquia Buenavista más aun en el área administrativa para implementar estrategias en la toma de decisiones en el desenvolvimiento de la institución. La investigación se justificó por la necesidad de que no se ha realizado análisis a los Estados Financieros en el al Gobierno Autónomo Descentralizado de la parroquia Buenavista.

Bajo este contexto, la presente investigación esta direccionada a determinar la situación económica del GAD de la parroquia Buenavista, además de evaluar la autosuficiencia, solvencia, dependencia y autonomía financiera, así como también conocer el nivel de eficacia de los ingresos y egresos de la entidad parroquial, para demostrar la importancia que tiene analizar los Estados Financieros mediante la utilización del análisis financiero e indicadores.



Por esta razón se ha planteado como objetivo general: Desarrollar el análisis a los estados financieros del Gobierno Autónomo Descentralizado de la parroquia Buenavista, cantón Chaguarpamba, provincia de Loja, periodo 2021- 2022, y como objetivos específicos: realizar el análisis a los estados financieros, a través de los métodos vertical y horizontal, que permita el conocimiento de la estructura económica y financiera del Gobierno Autónomo Descentralizado de la parroquia Buenavista, cantón Chaguarpamba, provincia de Loja, periodo 2021-2022 y, aplicar los indicadores para la determinación de la gestión y presupuesto que posee el Gobierno Autónomo Descentralizado de la parroquia Buenavista, cantón Chaguarpamba, provincia de Loja, periodo 2021-2022.

La estructuración del presente trabajo parte desde el **Título**, que es el nombre de la investigación; seguido del **Resumen** en Castellano Traducido a Ingles, una síntesis del trabajo realizado; la **Introducción** que resalta la importancia del tema, el aporte que se pretende brindar y una breve síntesis del contenido; se continua con el **Marco teórico** se muestra la evidencia empírica de nivel internacional como nacional, además de la revisión de literatura lo cual demuestra la fundamentación teórica del sector público, análisis financiero y sus métodos de aplicación; como también los indicadores de gestión y presupuestarios; la **Metodología** describe el tipo de investigación y los diferente métodos, técnicas e instrumentos que se aplicaron para la obtención de los objetivos planteados; permitiendo llegar a los **Resultados**, que presentan el desarrollo del análisis financiero a través del estudio de su estructura, por indicadores y variación en las diferentes cuentas de los Estados Financieros del Gobierno Autónomo Descentralizado de la parroquia Buenavista; la **Discusión**, es un contraste entre lo encontrado y ejecutado el mismo que genera las ventajas de la investigación; se culmina con la presentación de las **Conclusiones** más relevantes, una por cada objetivo específico y **Recomendaciones** a las que se llegó en la investigación y por último se presenta la **Bibliografía** con el listado de referencias utilizadas en las fuentes de consultas de la información, y los respectivos **Anexos**, que sustentan la investigación.

## 4. Marco Teórico

### 4.1. Antecedentes

En investigaciones realizadas a nivel internacional, se identificó a García y Martínez (2016) quienes en su estudio titulado "Análisis de la Estructura Financiera en el sector público de la Ciudad de Buenos Aires" tuvieron como objetivo examinar la estructura financiera de dicha ciudad durante el período de 2010 a 2015. Para ello, estudiaron una muestra representativa de datos financieros públicos de la ciudad. Aplicaron técnicas de análisis financiero, considerando como dimensiones para su evaluación la deuda pública, los ingresos fiscales y el gasto público, analizaron la gestión administrativa entre dos instituciones, utilizando los métodos vertical y horizontal. Este estudio examinó una muestra representativa de datos financieros públicos de la ciudad y aplicó técnicas de análisis financiero. Con el método vertical, evaluaron la proporción de cada componente dentro de los Estados Financieros y encontraron que la deuda pública representó el 30% del total de pasivos, los ingresos fiscales el 50% del total de ingresos y el gasto público el 40% del total de gastos. Con el método horizontal, analizaron las variaciones en los componentes financieros a lo largo del tiempo, concluyeron que la deuda pública aumentó en un 25%, los ingresos fiscales crecieron en un 10% y el gasto público incrementó en un 15% durante el período estudiado.

De igual manera, Parrales et al. (2020) llevaron a cabo su investigación en la ciudad de Babahoyo, Ecuador. Este estudio se centró en el análisis de los estados financieros y su impacto en la toma de decisiones de las pequeñas y medianas empresas (pymes). A lo largo de la investigación, se examinaron diversos indicadores de gestión en instituciones públicas del país, lo que permitió identificar patrones similares entre ambos sectores. Uno de los hallazgos más destacados fue el Indicador de Eficiencia de Ingresos, que mostró un notable incremento del 65% al 78%, lo que indica una mejora en la captación de recursos. En contraste, el Indicador de Eficiencia de Egresos disminuyó del 75% al 60%, reflejando problemas en la planificación y ejecución de los gastos. Concluyeron que el aumento en la eficiencia de ingresos sugiere una mejora significativa en la captación de recursos, lo que podría tener un impacto positivo en la sostenibilidad y crecimiento de las pymes analizadas (Villavisensio, 2023).

Enríquez (2019), en su estudio "Análisis e interpretación a los Estados Financieros del Gobierno Autónomo Descentralizado de la parroquia Chuquiribamba-cantón Loja, periodo 2016-2017 y propuesta de mejoras", con el objetivo de evaluar la situación financiera de dicha entidad, para ello utilizó métodos como el análisis vertical y horizontal, y técnicas de auditoría para evaluar los activos, pasivos y patrimonio de la institución. El estudio revela que los activos representaron el 45% del total, los pasivos el 30% y el patrimonio el 25% restante. En cuanto

a ingresos y egresos, los primeros alcanzaron el 60% del presupuesto proyectado, mientras que los egresos superaron las previsiones con un 65%, resultando en un déficit del 5%. Concluyo que la principal debilidad en la gestión financiera fue la falta de control en el gasto y la insuficiente previsión presupuestaria, lo que condujo a un déficit significativo.

De la misma manera, Benavides y Cantos (2018) realizaron su investigación sobre el Análisis de la estructura financiera en el sector público. Caso: municipio de Daule, periodo 2015-2017. Su objetivo fue examinar en detalle la estructura financiera del municipio durante el lapso mencionado, con el fin de detectar patrones, tendencias y desafíos inherentes a la gestión de sus recursos financieros. Para lograr este objetivo, utilizaron una variedad de métodos y técnicas de análisis financiero, que incluyeron una revisión minuciosa de los Estados Financieros del Municipio, la evaluación de diversas ratios financieras para determinar su salud financiera, y comparaciones tanto temporales como espaciales de los datos financieros para contextualizar el desempeño del Municipio de Daule en relación con otros similares. Determinaron desafíos importantes en términos de gestión de la deuda, dependencia de transferencias gubernamentales y mantenimiento de un equilibrio presupuestario adecuado. Concluyeron que el municipio presenta una menor capacidad de inversión en obras públicas, servicios básicos y programas sociales, lo que ha afectado negativamente la calidad de vida de los habitantes del cantón.

Guayanay (2023) en su estudio llevó a cabo un análisis financiero exhaustivo del Gobierno Autónomo Descentralizado Parroquial Rural de San Francisco del Vergel, ubicado en el Cantón Palanda, Provincia de Zamora-Chinchipe, período 2019-2021, utilizando técnicas de análisis vertical y horizontal. Este estudio le permitió evaluar la situación actual de la entidad y la distribución de los activos en función de las necesidades financieras. Además, examinó la variación absoluta y relativa de cada partida a lo largo de los distintos períodos y se emplearon razones e indicadores financieros con representación gráfica para identificar posibles anomalías en la gestión. Los resultados indicaron que la entidad mantiene un capital elevado, lo cual asegura un funcionamiento adecuado; sin embargo, el análisis reveló déficits significativos en 2019 y 2021, con un remanente positivo en 2020. Concluyo que, a pesar de contar con un capital y una liquidez adecuados, la entidad enfrenta desafíos importantes debido a la diferencia sustancial entre ingresos y gastos, con déficits de \$90,496.37 en 2019 y \$90,814.35 en 2021, y un alarmante aumento en la deuda, que pasó del 22% del activo total en 2019 al 52% en 2021.

Finalmente, a nivel local en la investigación llevada a cabo por Correa (2012) se adentró en el análisis e interpretación de los Estados Financieros del Gobierno Autónomo

Descentralizado de la Parroquia Yamana, ubicada en el Cantón Paltas, Provincia de Loja, durante los períodos 2009-2010-2011. El objetivo principal de este estudio fue evaluar la situación financiera de dicha entidad. Para ello, utilizó herramientas de análisis financiero y métodos comparativos, examinó detenidamente aspectos como los ingresos, gastos, activos, pasivos y resultados financieros del Gobierno Autónomo Descentralizado. Identificó que la Solvencia Financiera disminuyó gradualmente de 57,76% en 2009 a 53% en 2011, mientras que la Autosuficiencia bajó de 0,35 en 2009 a 0,20 en 2011, indicando una creciente dependencia de las transferencias. La Dependencia Financiera aumentó de 0,65 a 0,80 durante el mismo período, y la Autonomía Financiera disminuyó de 2,94 % en 2009 a 0,7% en 2011, reflejando una dependencia continua de las transferencias gubernamentales y una reducción en los ingresos propios. Concluyó que existía la necesidad de implementar medidas correctivas y estrategias de mejora para garantizar la estabilidad y eficiencia en el manejo de los recursos públicos.

## **4.2. Bases Teóricas**

En este apartado se describirá los conceptos generales y específicos relacionados al tema principal con la finalidad de ampliar los conceptos, en el ámbito de las empresas dentro del sector público.

### **4.2.1. Finanzas públicas**

Las finanzas públicas según Soto (2007) “Constituyen una rama del derecho público que se encarga del estudio de las reglas y operaciones relativas a los fondos públicos” (p. 45). Al respecto las finanzas públicas comprenden cómo los Estados y sus diversos niveles de Gobierno recaudan recursos y los distribuyen en beneficio de la sociedad, considerando diferentes políticas (Mayorga, 2021). Esta disciplina se vuelve un elemento crucial del sistema económico de cualquier nación, dado que involucra el análisis de los componentes operativos de los ingresos y gastos del sector público y su impacto en todos los aspectos de la producción y el consumo.

De acuerdo a las definiciones antes mencionadas, las finanzas públicas se convierten en una herramienta fundamental para la gestión eficiente y responsable de los recursos del Estado, promoviendo el bienestar social y el desarrollo económico sostenible.

### **4.2.2. Sector Público**

El sector público se define como el conjunto de instituciones y organismos administrativos de un país, que son manejados directamente por el Estado o que operan con presupuesto público. Este sector tiene como objetivo principal la satisfacción de los intereses

colectivos en lugar de la obtención de lucro, siendo esencial para el mantenimiento del orden político, jurídico y económico de un país (Andrade, 2019).

**4.2.2.1. Funciones del Sector Público.** Las funciones del sector público se ejecutan mediante un sistema de administración financiera, un mecanismo esencial para su gestión y seguridad, enfocado al servicio a los ciudadanos. Este sistema delimita los permisos relacionados con los objetivos de su desempeño (Ministerio de Economía y Finanzas, 2020). Asimismo, es importante señalar que el sector público, dentro de su capacidad competitiva, tiene la responsabilidad de determinar e intervenir en operaciones a corto y largo plazo, orientada en la producción y suministro de diversos bienes y servicios para la colectividad. Estas operaciones están estrictamente financiadas con el propósito de contribuir al logro de los objetivos sectoriales y nacionales (Secretaría Nacional de Planificación, 2017).

Con base a las definiciones referidas, la función principal del sector público es actuar como un instrumento de apoyo para la gestión estatal en sus diferentes áreas de intervención, siendo fundamental para alcanzar sus objetivos mediante la satisfacción de las necesidades de la sociedad ecuatoriana.

**4.2.2.2. Sistema Nacional De Finanzas Públicas.** El Código Orgánico de Planificación y Finanzas Públicas (2020) establece lo siguiente:

El Sistema Nacional de Finanzas Públicas comprende el conjunto de normas, políticas, instrumentos, procesos, actividades, registros y operaciones que las entidades y organismos del Sector Público, deben realizar con el objeto de gestionar en forma programada los ingresos, gastos y financiamiento públicos, con sujeción al Plan Nacional de Desarrollo y a las políticas públicas establecidas en esta Ley. (Art. 70)

El ente rector del Sistema Nacional de Finanzas Públicas, como ente estratégico para el país y su desarrollo, tiene las siguientes atribuciones y deberes, que serán cumplidos por el Ministro(a) a cargo de las finanzas públicas: Aumentar y rebajar los ingresos y gastos que modifiquen los niveles fijados en el Presupuesto General del Estado hasta por un total del 15% respecto de las cifras aprobadas por la Asamblea Nacional. En ningún caso esta modificación afectará los recursos que la Constitución de la República y la Ley asignen a los Gobiernos Autónomos Descentralizados. (Art. 74)

Con base a las definiciones antes presentadas, la finalidad del Sistema Nacional de Finanzas Públicas en Ecuador es promover el desarrollo del sector financiero del país, asegurando la estabilidad y eficiencia del sistema financiero.

**4.2.2.3. Estructura del Sector Público.** De acuerdo al Sistema Nacional de Finanzas Públicas (2020) establece que la estructura del sector público es la siguiente:

**a. Sector Público Financiero.** Son entidades que se dedican a la intermediación, movilización y distribución del ahorro del país, mediante la creación de activos financieros para ser trasladados por los agentes económicos, los cuales integran los bancos e instituciones financieras públicas como el Banco del Estado, el Banco Central del Ecuador, la Corporación Financiera Nacional, etc.

**b. Sector Público No Financiero.** Son instituciones que realizan funciones económicas del Gobierno, como la provisión de bienes y servicios fuera de mercado a la comunidad; además, en estas entidades se distribuye el presupuesto general del Estado y está conformado por instituciones pertenecientes a las funciones del Estado, las Universidades y Empresas Públicas, Instituciones de la Seguridad Social y los Gobiernos Autónomos Descentralizados.

En este contexto, el sector público, como agente fundamental en la construcción de sociedades justas y equitativas, promueve el bienestar social a través de políticas públicas efectivas, gestión eficiente de recursos y acceso universal a servicios básicos de calidad, reduciendo así la pobreza, la desigualdad y la exclusión social.

#### **4.2.3. Presupuesto**

El Presupuesto se define como una herramienta fundamental para la planificación, coordinación y control de las actividades dentro de una empresa. Este documento presenta, de manera cuantitativa, las acciones proyectadas a futuro, con el objetivo de optimizar el uso de los recursos y alcanzar las metas establecidas. Se trata de un plan de acción orientado al cumplimiento de objetivos específicos, que debe expresarse en términos financieros y realizar dentro de un plazo definido, sujeto a ciertas condiciones previamente establecidas (Ramirez, 2011).

Hidalgo et al. (2020) sostienen que los presupuestos representan “la proyección de los resultados de los ingresos y gastos después de un determinado período, lo cual conlleva a que se establezcan estrategias para el cumplimiento de los objetivos empleados” (p.18). Por lo tanto, el presupuesto se convierte en una herramienta esencial no solo para la organización y supervisión, sino también para el desarrollo de estrategias que dirigen a la empresa hacia sus metas. Al anticipar ingresos y egresos, permite a las organizaciones adaptarse a las variaciones del entorno, optimizando así la distribución de recursos.

**4.2.3.1. Objetivos.** Según Ramirez (2011) los objetivos del presupuesto son los siguientes:

- ✓ Tener de manera anticipada todo lo necesario para la elaboración y ejecución del presupuesto.
- ✓ Establecer estrategias y tácticas para alcanzar los objetivos organizacionales, facilitando decisiones informadas sobre la asignación de recursos.
- ✓ Estructurar y coordinar eficientemente los recursos de la empresa, definiendo claramente responsabilidades.
- ✓ Alinear esfuerzos entre diferentes áreas de la organización, asegurando que trabajen en sinergia hacia metas comunes.
- ✓ Guiar a equipos y empleados para alcanzar los objetivos, utilizando el presupuesto como un marco de referencia para decisiones diarias.
- ✓ Supervisar y evaluar el desempeño en relación con lo planificado, permitiendo ajustes y asegurando que se mantenga el rumbo hacia los objetivos.

En conjunto, estos objetivos son esenciales para el funcionamiento efectivo de una organización, ya que permiten planificar, controlar y dirigir de manera óptima la empresa.

**4.2.3.2. Beneficios.** Los beneficios que obtiene una empresa al momento de elaborar un presupuesto son los siguientes:

- ✓ El presupuesto fomenta la planificación a futuro, basándose en datos reales y análisis detallados. Esto impulsa el pensamiento estratégico, la coordinación de esfuerzos y la creación de modelos y simulaciones para futuros proyectos.
- ✓ Al apoyarse en el pasado para proyectar el futuro, las empresas capitalizan las experiencias y evitan repetir errores.
- ✓ Los presupuestos permiten establecer metas claras y medir los resultados obtenidos de manera objetiva. Esto facilita identificar desviaciones, realizar ajustes y brindar retroalimentación a los equipos de trabajo (Hidalgo et al., 2020).

**4.2.3.3. Tipos de presupuestos.** A continuación, se presentan los diferentes tipos de presupuestos.

**Tabla 1**  
*Tipos de Presupuestos*

<b>Tipos</b>	<b>Clasificación</b>	<b>Descripción</b>
<b>Presupuestos flexibles</b>	Fijos	No admiten modificaciones; se basan en cifras de producción.
	Variables	Cifras ajustables con el tiempo; pueden ser complicados por retrasos.

Tipos		Clasificación		Descripción
<b>Presupuesto periodo de tiempo</b>	<b>por</b>	A corto plazo		Planificados para un año.
		A largo plazo		Enfocados en planes de desarrollo a más de un año.
<b>Presupuesto aplicación</b>	<b>por su</b>	De operación		Modifica la liquidez según las fechas que el presupuesto indique.
		De inversión		Afecta la liquidez de la persona o empresa, ya que requiere capital para su ejecución.
<b>Presupuesto sector</b>	<b>por su</b>	Público		Elaborado por organismos gubernamentales para asignar el gasto público y satisfacer necesidades sociales.
		Privado		Creado por la industria para satisfacer las necesidades de los clientes.
<b>Presupuesto técnica de evaluación</b>	<b>por su</b>	Estimados		Basado en documentos empíricos y análisis del comportamiento histórico.
		Estándar		Utiliza fundamentos económicos formales para evaluar la situación financiera.
<b>Presupuesto estados financieros</b>	<b>por</b>	De situación		Conjunto de análisis que genera un balance de los saldos históricos.
		De resultados		Presupuestos que analizan actividades, recursos, ingresos y costos para evaluar el desempeño en ventas.

*Nota.* Adaptado de (Suárez, 2023).

**4.2.3.1.1. Presupuesto General del Estado Ecuatoriano.** El Presupuesto General del Estado en Ecuador es el principal instrumento para la planificación y gestión de los ingresos y gastos públicos, abarcando todas las transacciones financieras del sector público, con excepción de aquellas vinculadas a la Seguridad Social, la Banca Pública, Empresas Estatales y Gobiernos Autónomos Descentralizados (Ministerio de Economía y Finanzas, 2020).

De acuerdo a la Constitución de la República del Ecuador (2008), el Presupuesto General del Estado representa una estimación de los recursos financieros disponibles para el país. Esto incluye los ingresos estatales derivados de fuentes como la venta de petróleo y la recaudación de impuestos, así mismo los gastos destinados al funcionamiento de las instituciones estatales y la provisión de servicios. Además, contempla el financiamiento público obtenido de gobiernos y otros organismos para la ejecución de proyectos de inversión.

Seguidamente se detalla la clasificación del Presupuesto General del Estado:

- a. Ingresos del Presupuesto General del Estado.** Los ingresos del Estado provienen de diversas fuentes como la recaudación de impuestos, el Impuesto a la Renta y el IVA; la venta de bienes como el petróleo y sus derivados, transferencias y donaciones recibidas, así como el resultado operacional de las Empresas Públicas, entre otros. Estos recursos están destinados a cubrir las obligaciones adquiridas para proporcionar bienes y servicios públicos (Ministerio de Economía y Finanzas, 2020).



- b. Egresos del Presupuesto General del Estado.** Los egresos del presupuesto general del Estado consisten en la salida de fondos propios, es decir, el desembolso de dinero. Estos gastos se distribuyen entre los diversos programas que se ejecutarán durante el ejercicio presupuestario. Para cumplir con el principio de equilibrio, la suma de los ingresos debe ser igual a la de los gastos. El año fiscal abarca del 1 de enero al 31 de diciembre de cada año.

De acuerdo con las definiciones anteriormente mencionadas, una gestión eficiente de ingresos y egresos en el presupuesto general del Estado ecuatoriano es fundamental para sostener servicios públicos y responder rápidamente a necesidades críticas, promoviendo un desarrollo equitativo y sostenible.

#### **4.2.4. Administración Pública**

El Ministerio de Economía y Finanzas (2020) define la Administración Pública como el conjunto de entidades y órganos del Estado, que tienen como función principal la prestación de servicios públicos y la ejecución de políticas públicas en beneficio de la sociedad. Al respecto Rojas (2015) afirma que la Administración Pública implica la gestión efectiva de los recursos nacionales, asegurando un uso óptimo y proporcionando respuestas efectivas a las demandas de la ciudadanía.

Con base a las definiciones antes mencionadas, la Administración Pública, es la gestión esencial para garantizar la eficiencia y transparencia en el uso de los recursos del Estado, crucial para satisfacer las necesidades colectivas y promover el desarrollo equitativo de la sociedad.

#### **4.2.5. Gobiernos Autónomos Descentralizados**

Los Gobiernos Autónomos Descentralizados (GAD) son instituciones que conforman la organización territorial del Estado Ecuatoriano y están regulados por la Constitución de la República del Ecuador y el Código Orgánico de Organización Territorial, Autonomías y Descentralización (Código Orgánico de Organización Territorial, Autonomías y Descentralización, 2019).

Según la Constitución de la República del Ecuador (2008) “los GADs gozarán de autonomía política, administrativa y financiera, y se regirán por los principios de solidaridad, subsidiariedad, equidad interterritorial, integración y participación ciudadana. En ningún caso el ejercicio de la autonomía permitirá la secesión del territorio nacional” (Art. 238).

En este sentido, los GADs representan un aporte significativo al sector público, ya que su autonomía propia les permite gestionar sus recursos de manera eficiente y fomentar el bienestar en su circunscripción territorial, mediante una planificación adecuada y el desarrollo de programas y proyectos pertinentes.

**4.2.5.1. Importancia.** Los Gobiernos Autónomos Descentralizados (GADs) operan conforme al Código Orgánico de Organización Territorial, Autonomía y Descentralización (COOTAD), y desempeñan un papel fundamental en el fomento del desarrollo y la protección de la ciudadanía. Su enfoque en los grupos prioritarios garantiza que las políticas públicas y sociales formuladas por el Gobierno Central se ejecuten con mayor eficacia y precisión (Consejo Nacional para la Igualdad Intergeneracional, 2019).

**4.2.5.2. Recursos.** Conforme a lo establecido en la Constitución de la República del Ecuador (2008), los Gobiernos Autónomos Descentralizados generarán sus propios recursos financieros y, como parte del Estado, participarán en sus rentas, respetando los principios de subsidiariedad, solidaridad y equidad interterritorial. La distribución de los recursos entre los Gobiernos Autónomos Descentralizados será regulada por la ley, conforme a los siguientes criterios:

Tamaño y densidad de la población.; Necesidades básicas insatisfechas, jerarquizadas y consideradas en relación con la población residente en el territorio de cada uno de los gobiernos autónomos descentralizados; Logros en el mejoramiento de los niveles de vida, esfuerzo fiscal y administrativo, y cumplimiento de metas del Plan Nacional de Desarrollo y del plan de desarrollo del Gobierno Autónomo Descentralizado. (Art. 272)

De acuerdo con lo expuesto, las entidades de los Gobiernos Autónomos Descentralizados pertenecen al sector público, cuentan con personalidad jurídica propia y reciben una asignación legal de recursos, lo que les permite autogestionarse bajo la supervisión de organismos de control. Además, están integradas por ciudadanos elegidos democráticamente que desempeñan funciones como sus representantes políticos.

**4.2.5.3. Clasificación.** Los Gobiernos Autónomos Descentralizados se clasifican en diversas categorías, cada una con funciones y responsabilidades específicas. Estas incluyen las Juntas Parroquiales Rurales, que gestionan asuntos locales en áreas rurales; los Consejos Municipales encargados de la administración de los municipios; los Consejos Metropolitanos, que supervisan áreas metropolitanas y promueven el desarrollo urbano; los Consejos Provinciales, que operan a nivel provincial y coordinan políticas entre los cantones; y los Consejos Regionales, que se enfocan en la integración y el desarrollo de regiones específicas (Constitución de la República del Ecuador, 2008).

**4.2.5.3.1. Gobiernos Autónomos Descentralizados Parroquiales Rurales.** Conforme al Código Orgánico de Organización Territorial, Autonomía y Descentralización (2019) menciona que:

Los Gobiernos Autónomos Descentralizados Parroquiales rurales son personas jurídicas de derecho público, con autonomía política, administrativa y financiera. Estarán integrados por los órganos previstos en este Código para el ejercicio de las competencias que les corresponden. La sede del Gobierno Autónomo Descentralizado Parroquial rural será la cabecera parroquial prevista en la ordenanza cantonal de creación de la parroquia rural. (Art. 63)

Según la Constitución de la República del Ecuador (2008) los Gobiernos Autónomos Descentralizados Parroquiales Rurales operan en áreas rurales con los índices de pobreza más altos del país. Su objetivo es satisfacer las necesidades de la población y mejorar la calidad de vida de los habitantes desde diversas perspectivas.

Asimismo, implementan mecanismos de coordinación interinstitucional, alianzas y acuerdos para ejecutar programas y proyectos.

**a. Estructura orgánica y funcional.** La Ley Orgánica de las Juntas Parroquiales Rurales (2020) establece que estos organismos estarán conformados por un presidente, un vicepresidente, y tres vocales (primero, segundo y tercero), todos elegidos por voto popular y con un mandato de cuatro años. Además, la Ley indica que se designará un secretario tesorero, cuyo período en el cargo será igual al de los demás miembros de la junta.

El nivel directivo de la junta parroquial, ahora conocida como Gad Parroquial Rural, está encabezado por el presidente. Sin embargo, también puede incluir un área técnica, administrativa y operativa según lo requiera cada GAD Parroquial Rural.

**b. Recursos.** De acuerdo al Código Orgánico Organización Territorial Autonomía y Descentralización (2010), los recursos financieros de los Gobiernos Autónomos Descentralizados son los siguientes:

- ✓ **Ingresos propios de la gestión.** Incluyen impuestos locales, tasas, sobretasas, contribuciones especiales, venta de bienes y servicios, rentas de inversiones, multas, y otros ingresos generados por la gestión propia de la parroquia.
- ✓ **Transferencias del Presupuesto General del Estado.** Asignaciones del Presupuesto General del Estado destinadas a los GAD Parroquiales, tanto ingresos permanentes como no permanentes, incluyendo el financiamiento para competencias adicionales y residuales.
- ✓ **Otro tipo de transferencias, legados y donaciones.** Fondos recibidos sin contraprestación de fuentes internas o externas, que pueden incluir donaciones y cooperación no reembolsable.

- ✓ **Participación en las rentas de la explotación o industrialización de recursos naturales no renovables.** Derecho de las parroquias a participar en las rentas generadas por la explotación o industrialización de recursos naturales no renovables dentro de su jurisdicción, de acuerdo con la normativa vigente.
- ✓ **Recursos provenientes de financiamiento.** Fondos adicionales obtenidos a través de la colocación de títulos y valores, la contratación de deuda pública interna o externa, y el uso de saldos de ejercicios financieros anteriores.

*c. Elaboración del Presupuesto.* Según el Código Orgánico de Planificación Finanzas Públicas (2020) establece que “El Presupuesto General del Estado es el instrumento para la determinación y gestión de los ingresos y egresos de todas las entidades que constituyen las diferentes funciones del Estado. No se consideran parte del Presupuesto General del Estado, los ingresos y egresos pertenecientes a la Seguridad Social, la Banca Pública, las Empresas Públicas y los Gobiernos Autónomos Descentralizados” (Art.77)

*d. Funciones.* Las funciones de los Gobiernos Autónomos Descentralizados Parroquiales Rurales son:

- ✓ Promover el desarrollo sustentable para garantizar el buen vivir mediante políticas públicas, en el marco de sus competencias constitucionales y legales.
- ✓ Diseñar e impulsar políticas de equidad e inclusión.
- ✓ Implementar un sistema de participación ciudadana.
- ✓ Elaborar y ejecutar el plan parroquial rural de desarrollo y políticas públicas, coordinado con la planificación cantonal y provincial, y realizar seguimiento y rendición de cuentas.
- ✓ Ejecutar competencias exclusivas y concurrentes reconocidas por la Constitución y la Ley.
- ✓ Vigilar la ejecución de obras y la calidad de los servicios públicos.
- ✓ Fomentar la inversión y el desarrollo económico en sectores como agricultura, ganadería, artesanía y turismo, en coordinación con otros Gobiernos Descentralizados.
- ✓ Articular a los actores de la economía popular y solidaria en la provisión de bienes y servicios públicos.
- ✓ Promover las culturas, artes, actividades deportivas y recreativas.
- ✓ Prestar servicios públicos delegados o descentralizados con criterios de calidad y eficiencia.
- ✓ Promover sistemas de protección para grupos prioritarios.

- ✓ Coordinar la colaboración de los moradores en mingas o formas de participación social.
- ✓ Coordinar con la Policía Nacional y otros organismos en temas de seguridad ciudadana (Ministerio de Economía y Finanzas, 2012).

#### **4.2.6. Contabilidad.**

En este apartado se describe la Contabilidad Gubernamental en instituciones públicas, destacando las políticas y normas técnicas relevantes.

**4.2.6.1. Contabilidad Gubernamental.** Es un sistema de información que permite registrar, clasificar y resumir las operaciones financieras y presupuestarias de las entidades del sector público. Este tipo de contabilidad se encarga de proporcionar información clara, completa y oportuna sobre la gestión de los recursos públicos, facilitando la transparencia, el control y la rendición de cuentas. Además, estandariza los procedimientos contables para asegurar la coherencia y comparabilidad de los datos financieros entre las diversas instituciones gubernamentales (Ministerio de Economía y Finanzas, 2020).

Medina y Morocho (2015) mencionan que la Contabilidad Gubernamental tiene como objetivo principal mantener un modelo contable uniforme y equitativo en las entidades del sector público. Esto se logra mediante un plan de cuentas estandarizado que guía la codificación de las transacciones económicas principales, adaptado a las características específicas de cada gestión.

La Contabilidad Gubernamental es esencial para garantizar una gestión eficiente y transparente de los recursos públicos, contribuyendo así a la confianza de la ciudadanía en las instituciones. Además, la estandarización de procedimientos contables permite una comparabilidad efectiva de los datos financieros lo cual, es crucial para una rendición de cuentas adecuada.

**4.2.6.2. Políticas de Contabilidad Gubernamental.** Según el Ministerio de Economía y Finanzas (2020) las políticas de Contabilidad Gubernamental consisten en los lineamientos, principios, reglas y procedimientos que orientan el proceso contable para producir información financiera coherente, relevante, verificable y comprensible. Estas políticas incluyen técnicas de valoración cualitativas y cuantitativas de los hechos económicos al momento de realizar los registros contables, y son emitidas por el Ministerio de Finanzas a través de la Subsecretaría de Contabilidad Gubernamental.

**4.2.6.3. Normas Técnicas de Contabilidad Gubernamental.** Las Normas Técnicas de Contabilidad establecen los criterios que definen y delimitan el proceso contable, orientado a la creación, transformación, intercambio, transferencia, extinción y, en

general, cualquier cambio en los hechos económicos y financieros de una entidad pública (Ministerio de Economía y Finanzas, 2020).

Las Normas técnicas de Contabilidad Gubernamental son las siguientes:

**a. Reconocimiento de los hechos económicos.** Los hechos económicos se reconocerán en función de los eventos y transacciones que los generan:

- ✓ **Derechos Monetarios.** Los derechos a recibir recursos monetarios se registran en el momento del devengado debitando las Cuentas por Cobrar. Al cobrarse, se debita Disponibilidades y se acredita la Cuenta por Cobrar. Es obligatorio registrar simultáneamente el devengado y la recaudación si ocurren en el mismo acto. Los Gobiernos Autónomos Descentralizados y hospitales del IESS pueden desglosar las cuentas por cobrar para identificar claramente el devengado y la recaudación
- ✓ **Obligaciones monetarias.** Las obligaciones de entregar recursos monetarios se registran en el momento del devengado acreditando las Cuentas por Pagar. Al pagarse, se debita la Cuenta por Pagar y se acredita Disponibilidades. Es obligatorio registrar simultáneamente el devengado y el pago si ocurren en el mismo acto.
- ✓ **Otros movimientos monetarios.** Las transferencias entre cuentas de Disponibilidades, Anticipos de Fondos y Depósitos de Terceros que no representen derechos u obligaciones monetarias no afectan el presupuesto.

**b. Agrupación de los hechos económicos.** Esta norma determina el criterio de agrupación de los hechos económicos, para su registro en la Contabilidad Gubernamental (Ministerio de Economía y Finanzas, 2020). Además, durante el proceso de registro contable, está prohibido combinar en un mismo asiento operaciones correspondientes a diferentes tipos de movimientos:

- ✓ **Movimiento de Apertura (A).** Los asientos de apertura, identificados con la letra "A", son los primeros registros contables que realiza una institución al inicio de cada ejercicio fiscal. Estos asientos se realizan el primer día hábil del año e incluyen los saldos de las cuentas de Activo, Pasivo, Patrimonio y las Cuentas de Orden del Estado de Situación Financiera del ejercicio anterior.
- ✓ **Movimiento Financiero (F).** Los asientos financieros, marcados con la letra "F", registran hechos económicos que afectan las disponibilidades

monetarias de manera inmediata o futura. Estos pueden incluir la recaudación de ingresos, la percepción de fondos ajenos, el pago de obligaciones y la concesión de anticipos. Estos asientos requieren la concurrencia de cuentas de Activos Operacionales o Deuda Flotante.

- ✓ **Movimiento de Ajuste (J).** Los asientos de ajuste, identificados con la letra "J", no afectan la ejecución presupuestaria. Son operaciones contables destinadas a regular, trasladar o actualizar los valores de determinadas cuentas.
  - ✓ **Movimiento de Cierre (C).** Los asientos de cierre, marcados con la letra "C", se realizan al final del ejercicio fiscal, después de la generación de los Estados Financieros. Su propósito es trasladar los saldos de determinadas cuentas al siguiente ejercicio fiscal, sin generar nuevos reportes o informes contables.
  - ✓ **Movimiento de Cuentas de Orden.** Este tipo de movimiento involucra cuentas destinadas a registrar valores que no afectan los balances, pero son necesarias para el control administrativo, consignar derechos y obligaciones probables o sujetos a contingencias. Si estos valores contingentes se realizan, se convierten en valores reales.
- c. **Catálogo General de Cuentas Contables.** Esta norma regula la estructura del catálogo de cuentas y su nivel de obligatoriedad (Ministerio de Economía y Finanzas, 2020). El Catálogo General de Cuentas es un sistema organizado y clasificado para registrar las operaciones financieras. Su estructura consta de 12 dígitos distribuidos en 7 campos, cada uno con una función específica de identificación:
- ✓ El primer campo, con el dígito 1, define el título del elemento contable, como por ejemplo 1 para Activos, 2 para Pasivos y 6 para Patrimonio.
  - ✓ El segundo campo, también con dígito 1, junto al anterior, identifica la clase de cuenta y agrupa las cuentas dentro de Activos, Pasivos, Patrimonio y cuentas de orden.
  - ✓ El tercer campo, también con dígito 1, identifica el subgrupo de cuentas dentro de cada grupo. Hasta este nivel, todas son cuentas de agrupación y no se pueden utilizar directamente en el registro contable básico del Diario General Integrado.

- ✓ Los campos subsiguientes van incrementando en tamaño: el cuarto campo de dos dígitos indica el nivel de cuentas 1 (5 dígitos), el quinto campo de 2 dígitos señala el nivel de cuentas 2 (7 dígitos), el sexto campo de 3 dígitos identifica el nivel de cuentas 3 (10 dígitos) y finalmente, el séptimo campo de 2 dígitos identifica el nivel de cuentas 4 (12 dígitos).

A continuación, se presenta el Esquema General de Cuentas del Activo, Pasivo y Patrimonio.

**Tabla 2**

*Esquema General de Cuentas del Activo, Pasivo y Patrimonio*

<b>Categoría</b>	<b>Descripción</b>	<b>Clasificación</b>	<b>Detalle</b>
<b>Activos</b>	Recursos gestionados por una entidad, compuestos por bienes y derechos adquiridos en el pasado y de los cuales se espera obtener beneficios económicos futuros. Incluyen bienes físicos e intangibles bajo el control del Estado.	<b>Activo Corriente</b>	Recursos disponibles de inmediato, exigibles o realizables (efectivo, anticipos, cuentas por cobrar, inversiones, deudas a corto plazo, existencias).
		<b>Activo a Largo Plazo</b>	Inversiones y deudas financieras recuperables en más de un año.
		<b>Activo Fijo</b>	Bienes de larga duración con valor contable igual o superior a cien dólares. Bienes menores registrados en Cuentas de Orden.
<b>Pasivos</b>	Obligaciones presentes derivadas de eventos pasados, que requieren el uso de recursos para su cumplimiento. Incluyen deudas directas del Estado con personas naturales o jurídicas.	<b>Pasivo Corriente</b>	Obligaciones a liquidar en el corto plazo (dentro de un año), como depósitos, cuentas por pagar, préstamos y créditos financieros.
		<b>Pasivo a Largo Plazo</b>	Deudas y financiamientos a plazos superiores a un año, compuestos por títulos, valores, préstamos y créditos financieros.
		<b>Otros Pasivos</b>	Deudas u obligaciones, incluyendo créditos diferidos.
<b>Patrimonio</b>	Diferencia entre activos y pasivos de una entidad, representando el financiamiento acumulado del Estado. Compuesto por el Patrimonio Acumulado, Ingresos y Gastos de Gestión.	<b>Patrimonio Acumulado</b>	Diferencia entre activos y pasivos acumulada a lo largo del tiempo.
		<b>Ingresos de Gestión</b>	Ingresos generados por la gestión del Estado.
		<b>Gastos de Gestión</b>	Gastos incurridos en la gestión del Estado.

*Nota.* Adaptado de (Ministerio de Economía y Finanzas, 2020).

Las Normas Técnicas de Contabilidad Gubernamental garantizan transparencia y precisión en el registro de hechos económicos públicos mediante criterios claros para reconocer eventos y transacciones. La correcta clasificación de activos, pasivos y patrimonio es esencial



para gestionar eficazmente los recursos, generar beneficios económicos y cumplir obligaciones, conforme a las normativas contables internacionales.

#### **4.2.7. Estados Financieros**

En este apartado se describe la definición, objetivo, importancia, características y clasificación de los Estados Financieros.

**4.2.7.1. Definición.** Macías et al. (2022) plantean que los Estados Financieros son los informes finales que las entidades o empresas deben preparar para informar a los usuarios sobre su situación financiera y los resultados económicos obtenidos durante el ejercicio contable, cuya responsabilidad recae en el administrador o gerente de la entidad económica.

La información proporcionada por los Estados Financieros se obtiene a partir de los libros de Contabilidad, en los cuales se reflejan la rentabilidad, solvencia y resultados de la actividad económica de la organización. Estos datos pueden presentarse en periodos trimestrales, semestrales y anuales (Elizalde, 2019).

**4.2.7.2. Objetivo.** El objetivo fundamental de los Estados Financieros es proporcionar información útil para la toma de decisiones de inversión y préstamos. Esta información debe ser pertinente, confiable y comparable, y debe presentarse libre de errores notables. Los Estados Financieros permiten evaluar los resultados obtenidos por la entidad, los cuales pueden compararse entre distintos períodos (Alanís, 2015).

**4.2.7.3. Importancia.** Carreño (2012) afirma que los Estados Financieros son esenciales dentro de un modelo contable, ya que proporcionan información sobre la situación financiera actual de la institución en un momento determinado. Esta información depende del criterio del responsable que la interpreta y analiza.

Por su parte, Alanís (2015) argumenta que estos informes son el recurso más importante que tienen las entidades gubernamentales para comunicar información financiera tanto a usuarios internos como externos. Permiten examinar el movimiento de una cuenta contable en relación con otras, destacando los puntos fuertes y débiles en comparación con la competencia en el mismo sector del mercado. Esto facilita la identificación de mejoras o deterioros según sea necesario.

**4.2.7.4. Naturaleza.** De acuerdo con Prieto (2010) la disciplina que da origen a los Estados Financieros es la Contabilidad, definida como “el arte de registrar, clasificar, resumir e interpretar los datos financieros, con el fin de que éstos sirvan a los diferentes estamentos interesados en las operaciones de una empresa” (p. 25). La forma más lógica y comúnmente aceptada para cumplir esta tarea es a través de informes contables conocidos como Estados Financieros.

Los Estados Financieros se elaboran para proporcionar un informe periódico sobre la situación del negocio, los avances de la administración y los resultados obtenidos durante el período analizado. Para aclarar, los hechos registrados se refieren a datos extraídos de los registros contables, como la cantidad de efectivo y el valor de las obligaciones. Además, las convenciones contables están relacionadas con procedimientos y supuestos específicos, como la valoración de los activos y la capitalización de ciertos gastos (Prieto, 2010).

**4.2.7.5. Principios.** Existen principios básicos generalmente aceptados que incluyen convenciones, normas y procedimientos necesarios para definir las prácticas contables, basadas en la experiencia, el criterio y la costumbre. Los principios más relevantes según Rodríguez, (2015) son los siguientes:

- ✓ **Equidad.** Asegura que la información contable sea justa y no favorezca a ninguna parte interesada.
- ✓ **Ente.** Establece la separación entre la entidad y sus propietarios, crucial para una contabilidad clara y precisa.
- ✓ **Moneda de Cuenta.** Permite la comparación y agrupación de elementos patrimoniales en una unidad común.
- ✓ **Empresa en Marcha.** Fundamental para la planificación y evaluación a largo plazo, ya que asume que la empresa seguirá operando.
- ✓ **Prudencia.** Favorece la toma de decisiones conservadoras, evitando la sobreestimación de ingresos y subestimación de gastos.

**4.2.7.6. Características Cualitativas.** Según Villavisensio (2023) para que los Estados Financieros cumplan plenamente con su propósito principal, deben reunir las siguientes características:

- ✓ **Comprensibilidad.** Esta cualidad fundamental permite a los usuarios, incluso aquellos sin formación contable, entender los aspectos más relevantes de los Estados Financieros sin dificultad.
- ✓ **Relevancia.** La información proporcionada debe facilitar a los usuarios la identificación de los datos clave que les ayudarán a tomar decisiones informadas.
- ✓ **Confiabilidad.** Las cifras presentadas deben ser razonables y comprobables, garantizando que los conceptos expuestos sean precisos.
- ✓ **Comparabilidad.** Los datos deben expresarse en una misma unidad de moneda con un poder adquisitivo consistente, lo que facilita la comparación entre diferentes períodos.

**4.2.7.4. Clasificación.** Según el Ministerio de Economía y Finanzas (2020) los Estados Financieros más importantes para la Contabilidad Gubernamental son los siguientes:

- ✓ Balance de Comprobación
- ✓ Estado de Resultados
- ✓ Estado de Situación Financiera
- ✓ Estado de Flujo de Efectivo
- ✓ Estado de Ejecución Presupuestaria

**a. Balance de Comprobación.** El Ministerio de Economía y Finanzas (2010) menciona que el Balance de Comprobación es un documento contable que muestra la lista de todas las cuentas de una empresa o entidad junto con sus saldos correspondientes, ya sean deudores o acreedores, en una fecha específica. Este balance proporciona una visión general de la situación financiera de la entidad en un momento dado y sirve como punto de partida para la elaboración de los Estados Financieros, como el Balance General y el Estado de Resultados.

**b. Estado de Resultados.** Según el Ministerio de Economía y Finanzas (2010) el Estado de Resultados es un informe financiero que muestra los ingresos y gastos de una entidad durante un periodo determinado, con el objetivo de determinar el resultado neto, ya sea ganancia o pérdida. Este informe se elabora a partir de las cuentas de ingresos y gastos de gestión, permitiendo determinar de forma parcial los resultados de Explotación, Operación, Transferencias, Financieros y Otros Ingresos y Gastos, los cuales deben obtenerse antes de determinar el resultado final del ejercicio.

En el siguiente apartado se presenta el modelo del Estado de Resultados.

**Tabla 3**

*Modelo del Estado de Resultados*

<b>GOBIERNO AUTÓNOMO XXXX</b>			
<b>ESTADO DE RESULTADOS</b>			
<b>Al xxx de xxx de xxx</b>			
<b>Código</b>	<b>Denominación</b>	<b>Año Vigente</b>	<b>Año Anterior</b>
<b>62</b>	<b>Ingresos</b>	xxx	xxx
624	<b>Resultados de explotación</b>	xxx	xxx
<b>626</b>	<b>Transferencias netas</b>	xxx	xxx
62606	Aportes y Participaciones Corrientes del Régimen Seccional	xxx	xxx
62626	Transferencias y donaciones de capital del sector público	xxx	xxx
62630	Reintegro del IVA	xxx	xxx
<b>625</b>	<b>Otros ingresos</b>	xxx	xxx
62524	Otros ingresos no clasificados	xxx	xxx
	<b>Total de Ingresos</b>	xxx	xxx

**GOBIERNO AUTÓNOMO XXXX**  
**ESTADO DE RESULTADOS**  
 Al xxx de xxx de xxx

<b>Código</b>	<b>Denominación</b>	<b>Año Vigente</b>	<b>Año Anterior</b>
<b>63</b>	<b>Egresos</b>	xxx	xxx
<b>631</b>	<b>Resultados de Operación</b>	xxx	xxx
63151	Inversiones de desarrollo social	xxx	xxx
63154	Inversiones en existencias nacionales de uso público	xxx	xxx
63301	Remuneraciones básicas	xxx	xxx
63302	Remuneraciones complementarias	xxx	xxx
63306	Aportes patronales a la Seguridad Social	xxx	xxx
63307	Indemnizaciones	xxx	xxx
63401	Servicios básicos	xxx	xxx
63402	Servicios generales	xxx	xxx
63407	Gastos en Informática	xxx	xxx
63408	Bienes de uso y consumo corriente	xxx	xxx
63504	Seguros, costos financieros y otros gastos	xxx	xxx
63601	Transferencias corrientes al sector público	xxx	xxx
63610	Transferencias para inversión al sector público	xxx	xxx
<b>635</b>	<b>Resultado financiero</b>	xxx	xxx
63502	Intereses y otros cargos de la deuda pública interna	xxx	xxx
<b>638</b>	<b>Otros gastos</b>	xxx	xxx
63951	Actualización de Pasivos	xxx	xxx
	<b>Total de Egresos</b>	xxx	xxx
	<b>Resultado del ejercicio</b>	xxx	xxx

*Nota.* Adaptado de los Estados Financieros del Gobierno Autónomo Descentralizado de la parroquia Buenavista (2021).

*c. Estado de Situación Financiera.* Este informe contable refleja la situación económica y financiera de una organización al final de cada período anual y también de manera periódica (mensual, trimestral o semestral) para mejorar la gestión y proporcionar información detallada. Se incluyen las cuentas de los niveles 1 y 2, clasificadas a corto y largo plazo según el Catálogo General de Cuentas. Esta clasificación facilita el análisis de la liquidez y solvencia de la entidad. Además, el informe no solo muestra la situación en un momento específico, sino que también proporciona información clave para la planificación estratégica y la toma de decisiones, permitiendo a los directivos optimizar recursos y evaluar el desempeño financiero a lo largo del tiempo. (Ministerio de Economía y Finanzas, 2010).

Bajo esta perspectiva el Estado de Situación Financiera muestra los saldos de activos y pasivos, definiendo así el patrimonio mediante la diferencia entre ambos. Además, revela las fuentes de financiamiento que sustentan el capital invertido para cubrir futuros gastos operativos.

A continuación, se presenta el modelo del Estado de Situación Financiera.

**Tabla 4***Modelo del Estado de Situación Financiera*

<b>GOBIERNO AUTÓNOMO XXXX</b>			
<b>ESTADO DE SITUACIÓN FINANCIERA</b>			
<b>Al xxx de xxx de xxx</b>			
<b>Código</b>	<b>Denominación</b>	<b>Año Vigente</b>	<b>Año Anterior</b>
<b>1</b>	<b>ACTIVOS</b>	xxx	xxx
<b>11</b>	<b>Activo Corriente</b>	xxx	xxx
111	Disponibilidades	xxx	xxx
112	Anticipo de fondos	xxx	xxx
113	Cuentas por cobrar	xxx	xxx
122	Inversiones permanentes en títulos valores	xxx	xxx
124	Deudores financieros	xxx	xxx
125	Inversiones diferidas	xxx	xxx
<b>14</b>	<b>Activo fijo</b>	xxx	xxx
141	Bienes de administración	xxx	xxx
143	Bienes de Infraestructura	xxx	xxx
151	Inversiones en Obras en proceso inversión	xxx	xxx
<b>152</b>	<b>Inversiones en Programas en Ejecución</b>	xxx	xxx
<b>2</b>	<b>PASIVOS</b>	xxx	xxx
21	Pasivo corriente	xxx	xxx
212	Depósitos y fondos de terceros	xxx	xxx
213	Cuentas por pagar	xxx	xxx
<b>61</b>	<b>PATRIMONIO</b>	xxx	xxx
611	Patrimonio Público	xxx	xxx
618	Resultado del Ejercicio	xxx	xxx
<b>TOTAL PASIVO Y PATRIMONIO</b>		xxx	xxx

*Nota.* Adaptado de los Estados Financieros del del Gobierno Autónomo Descentralizado de la parroquia Buenavista (2021).

**d. Estado de Flujo de Efectivo.** Es un informe financiero que muestra cómo una entidad genera y utiliza efectivo durante un período específico. Resume las fuentes y usos de fondos, incluyendo cuentas por cobrar y pagar, y calcula el superávit o déficit corriente y de capital. Este estado revela el efectivo disponible después de cubrir gastos, intereses y pagos de capital, proporcionando una evaluación clave de la liquidez y capacidad financiera de la entidad para cumplir con sus obligaciones y aprovechar oportunidades de inversión (Ministerio de Economía y Finanzas, 2010).

Según lo antes mencionado, el Estado de Flujo de Efectivo es crucial, ya que proporciona una visión clara de cómo una entidad maneja su liquidez y financia sus operaciones.

Seguidamente se encuentra el modelo del Estado de Flujo de Efectivo.

**Tabla 5***Modelo Estado de Flujo de Efectivo*

<b>GOBIERNO AUTÓNOMO XXXXXX</b>			
<b>ESTADO DE FLUJO DE EFECTIVO</b>			
<b>Al xxx de xxx de xxx</b>			
<b>Código</b>	<b>Denominación</b>	<b>Año Vigente</b>	<b>Año Anterior</b>
	<b>Fuentes corrientes</b>	xxx	xxx
11318	Cuentas por Cobrar Transferencias y Donaciones Corrientes	xxx	xxx
11319	Cuentas por Cobrar Otros Ingresos	xxx	xxx
	<b>Usos corrientes</b>	xxx	Xxx
21351	Cuentas por Pagar Gastos en Personal	xxx	Xxx
21353	Cuentas por Pagar Bienes y Servicios de Consumo	xxx	Xxx
21356	Cuentas por Pagar Gastos Financieros	xxx	Xxx
21357	Cuentas por Pagar Otros Gastos	xxx	Xxx
21358	Cuentas por Pagar Transferencias y Donaciones Corrientes	xxx	Xxx
	<b>Superávit/Déficit Corriente</b>	xxx	Xxx
	<b>Fuentes de Capital</b>	xxx	Xxx
11328	Cuentas por Cobrar Transferencias y Donaciones de Capital e Inversiones	xxx	Xxx
	<b>Usos de Capital</b>	xxx	Xxx
21371	Cuentas por Pagar Gastos en Personal para	xxx	Xxx
21373	Inversión		
21375	Cuentas por Pagar Bienes y Servicios para Inversión	xxx	Xxx
	Cuentas por Pagar Obras Publicas	xxx	Xxx
21377	Cuentas por Pagar Otros Gastos de Inversión	xxx	Xxx
21378	Cuentas por Pagar Transferencias y Donaciones para Inversión	xxx	Xxx
21384	Cuentas por Pagar Inversiones en Bienes de Larga Duración	xxx	Xxx
	<b>Superávit/Déficit de Capital</b>	xxx	Xxx
	<b>Superávit/Déficit Bruto</b>	xxx	Xxx
	<b>Fuentes de Financiamiento</b>	xxx	Xxx
11398	Cuentas por Cobrar de Años Anteriores	xxx	Xxx
	<b>Usos de Financiamiento</b>	xxx	Xxx
21396	Cuentas por Pagar Amortización de la Deuda Publica	xxx	Xxx
21398	Cuentas por Pagar de Años Anteriores	xxx	Xxx
	<b>Superávit/Déficit de Financiamiento</b>	xxx	Xxx
	<b>Flujos No Presupuestarios</b>	xxx	Xxx
11381	Cuentas por Cobrar Impuesto al Valor Agregado	xxx	Xxx
21381	Cuentas por Pagar Impuesto al Valor Agregado	xxx	Xxx
	<b>Variaciones No Presupuestarias</b>	xxx	Xxx
11103	Banco Central del Ecuador Moneda de Curso Legal	xxx	Xxx
11201	Anticipos a Servidores Públicos	xxx	Xxx

**GOBIERNO AUTÓNOMO XXXXXX**  
**ESTADO DE FLUJO DE EFECTIVO**  
**Al xxx de xxx de xxx**

<b>Código</b>	<b>Denominación</b>	<b>Año Vigente</b>	<b>Año Anterior</b>
11205	Anticipos a Proveedores de Bienes y/o Servicios	xxx	Xxx
11217	Débitos de Tesorería	xxx	Xxx
21203	Fondos de Terceros	xxx	Xxx
21281	Depósitos y Fondos para el SRI	xxx	Xxx
	<b>Superávit/Déficit Bruto</b>	xxx	Xxx

*Nota.* Adaptado de los Estados Financieros del del Gobierno Autónomo Descentralizado de la parroquia Buenavista (2021).

**e. Estado de Ejecución Presupuestaria.** Se compone de la información generada por las cédulas presupuestarias de ingresos y de gastos, al final se deben de conciliar los flujos acumulados de los deudores y acreedores de las cuentas por Cobrar y Pagar, directamente relacionadas al ingreso o al egreso. El resultado generado de la diferencia entre los totales ingresos y egresos, se llama Superávit cuando el nivel de ingresos es superior a los egresos, y se considera un Déficit cuando los egresos son superiores a los ingresos (Ministerio de Economía y Finanzas, 2010).

A continuación, se presenta el Estado de Ejecución Presupuestaria.

**Tabla 6**

*Modelo del Estado de Ejecución Presupuestaria*

<b>GOBIERNO AUTÓNOMO XXXX</b>				
<b>ESTADO DE EJECUCIÓN PRESUPUESTARIA</b>				
<b>Al xxx de xxx de xxx</b>				
<b>Código</b>	<b>Denominación</b>	<b>Presupuesto</b>	<b>Ejecución</b>	<b>Desviación</b>
	<b>Ingresos Corrientes</b>	xxx	xxx	Xxx
18	Transferencias y Donaciones Corrientes	xxx	xxx	Xxx
19	Otros Ingresos	xxx	xxx	Xxx
	<b>Gastos Corrientes</b>	xxx	xxx	Xxx
51	Gastos en Personal	xxx	xxx	Xxx
53	Bienes y Servicios de Consumo	xxx	xxx	Xxx
56	Gastos Financieros	xxx	xxx	Xxx
57	Otros Gastos Corrientes	xxx	xxx	Xxx
58	Transferencias y Donaciones Corrientes	xxx	xxx	Xxx
	<b>SUPERAVIT/DEFICIT CORRIENTE</b>	xxx	xxx	Xxx
	<b>Ingresos de Capital</b>	xxx	xxx	Xxx
28	Transferencias y Donaciones de Capital	xxx	xxx	Xxx
	<b>Gastos de Inversión</b>	xxx	xxx	Xxx
71	Gastos en Personal para Inversión	xxx	xxx	Xxx
73	Bienes y Servicios para Inversión	xxx	xxx	Xxx
75	Obras Públicas	xxx	xxx	xxx

**GOBIERNO AUTÓNOMO XXXX**  
**ESTADO DE EJECUCIÓN PRESUPUESTARIA**  
**Al xxx de xxx de xxx**

<b>Código</b>	<b>Denominación</b>	<b>Presupuesto</b>	<b>Ejecución</b>	<b>Desviación</b>
77	Otros Gastos de Inversión	xxx	xxx	xxx
78	Transferencias y Donaciones para Inversión	xxx	xxx	xxx
	<b>Gastos de Capital</b>	xxx	xxx	xxx
84	Bienes de Larga Duración	xxx	xxx	xxx
	<b>SUPERAVIT/DEFICIT DE INVERSIÓN</b>	xxx	xxx	xxx
	<b>Ingresos de Financiamiento</b>	xxx	xxx	xxx
37	Saldos Disponibles	xxx	xxx	xxx
38	Cuentas Pendientes por Cobrar	xxx	xxx	xxx
	<b>Aplicación del Financiamiento</b>	xxx	xxx	xxx
96	Amortización de la Deuda Pública	xxx	xxx	xxx
97	Pasivo Circulante	xxx	xxx	xxx
	<b>SUPERAVIT/DEFICIT FINANCIAMIENTO</b>	xxx	xxx	xxx
	<b>SUPERAVIT/DEFICIT PRESUPUESTARIO</b>	xxx	xxx	xxx

*Nota.* Adaptado de los Estados Financieros del Gobierno Autónomo Descentralizado de la parroquia Buenavista (2021).

#### **4.2.8. Análisis Financiero**

El análisis financiero es un proceso fundamental que proporciona una visión integral sobre la situación económica de una empresa. En esta sección se estudia su definición, proceso, importancia, objetivos, características, áreas principales de interés, alcance, ventajas, principales técnicas y procedimientos.

**4.2.8.1. Definición.** Según Domínguez (2007) el análisis financiero constituye un pilar fundamental en la gestión empresarial. Este proceso no solo implica la evaluación metódica de los Estados Financieros de una empresa, sino que también implica la interpretación de los datos financieros para comprender la salud financiera de la organización. Además, el análisis financiero proporciona una visión profunda de la eficiencia operativa, la rentabilidad y la capacidad de generar ingresos y liquidez de la empresa.

**4.2.8.2. Proceso.** Con base a Luzuriaga y Ludeña (2018) el análisis financiero es un proceso compuesto por varias etapas que permiten recopilar y evaluar la información necesaria sobre la situación económica de una empresa, estas etapas son:

**a. Recopilación.** En esta fase se reúne toda la información cuantitativa y cualitativa de la empresa. La información cualitativa incluye tanto datos internos como externos, abarcando



aspectos relacionados con la estructura y composición de la empresa, necesarios para el desarrollo de las actividades empresariales.

**b. Interpretación.** La información obtenida debe ser analizada e interpretada para que resulte útil en la toma de decisiones. Es crucial acompañar los datos numéricos con una interpretación adecuada, ya que los números por sí solos no siempre proporcionan una guía clara. El analista realiza los cálculos necesarios, utilizando diversas herramientas para evaluar la situación financiera de la empresa y obtener conclusiones parciales que contribuirán a una conclusión final.

**c. Comparación.** Una vez realizados e interpretados los cálculos, se comparan las cifras de diferentes periodos y se relacionan con la información cualitativa obtenida. Esto permite generar un informe detallado sobre el estado financiero de la empresa. Finalmente, se proporcionan recomendaciones que ayudarán al administrador, gerente o empresario a tomar decisiones informadas y adecuadas.

El proceso de análisis consiste en la aplicación de un conjunto de técnicas e instrumentos analíticos a los Estados Financieros para deducir una serie de medidas y relaciones que son significativas y útiles para la toma de decisiones. En consecuencia, la función esencial del análisis de los Estados Financieros, es convertir los datos en información útil, razón por la que el análisis debe ser básicamente decisional (Rubio, 2007). Los métodos principales o más conocidos para realizar este análisis son:

- ✓ Análisis vertical.
- ✓ Análisis horizontal o comparativo.
- ✓ Análisis de tendencias.
- ✓ Análisis de fluctuaciones.
- ✓ Análisis de diagnóstico.
- ✓ Análisis de razones o de indicadores financieros.

**4.2.8.3. Importancia.** Nava (2009) indica que la importancia del análisis financiero radica en su capacidad para precisar los aspectos económicos y financieros que revelan el estado de las operaciones de una empresa en términos de liquidez, solvencia, endeudamiento, eficacia, rendimiento y rentabilidad. Esto, a su vez, facilita enormemente la toma de decisiones de gestión, finanzas y economía en las actividades empresariales.

Córdoba (2014) enfatiza que el análisis financiero es crucial para evaluar el rendimiento de una empresa. Destaca la importancia de la información contable como base del análisis financiero, ya que esta permite identificar las fortalezas y debilidades organizacionales y facilita la implementación de acciones correctivas apropiadas.

En este contexto, el análisis financiero se convierte en una herramienta fundamental para los gerentes y administradores, ya que son responsables de tomar decisiones cruciales para el crecimiento de la empresa. Este análisis proporciona información clave sobre si la operación se está gestionando de manera eficiente, lo que a su vez facilita el cumplimiento de los objetivos de la organización (Ribbeck, 2014).

**4.2.8.4. Objetivos.** Según Ballesteros (2017) presenta los principales objetivos del análisis financiero:

- ✓ Comprender, examinar, comparar y analizar las tendencias de diversas variables financieras que surgen como resultado de las operaciones económicas de una empresa.
- ✓ Evaluar la salud financiera de la organización, incluyendo su solvencia, liquidez y capacidad para generar recursos.
- ✓ Confirmar la coherencia de la información presentada en los Estados Financieros con la situación económica y estructural real de la empresa.
- ✓ Tomar decisiones sobre inversiones y créditos con el objetivo de garantizar su rentabilidad y recuperabilidad.
- ✓ Identificar el origen y las características de los recursos financieros de la empresa, incluyendo su procedencia, asignación y potencial rendimiento.
- ✓ Evaluar la gestión de los directivos y administradores mediante evaluaciones integrales sobre la gestión de activos y la planificación de la rentabilidad, solvencia y potencial de crecimiento del negocio.

**4.2.8.5. Características.** Bolaños (2004) señala las principales características del análisis financiero:

- ✓ El análisis financiero debe ser objetivo, claro y bien fundamentado para proporcionar pruebas a los analistas financieros y a los ejecutivos.
- ✓ El análisis financiero debe realizarse de forma imparcial, considerando diversas variables, factores y elementos con un alto nivel de ética profesional y experiencia, sin mostrar ningún sesgo a favor o en contra de la empresa.
- ✓ La frecuencia de los informes de análisis financiero es crucial para mejorar la gestión administrativa y financiera de una empresa. Normalmente, los informes se generan al final de un ejercicio fiscal o el 31 de diciembre.
- ✓ El análisis financiero compara variables y cuentas entre sectores financieros y empresas similares para determinar la rentabilidad. Examina los años actuales y pasados para calcular indicadores relativos, porcentajes y variaciones.

- ✓ La metodología para llevar a cabo el análisis financiero varía en función de las necesidades específicas de cada empresa, por ende, no existe un enfoque único.

**4.2.8.6. Áreas principales de interés.** Hopkins (2011) manifiesta que el análisis de los Estados Financieros debe abordar varios aspectos cruciales de la situación financiera de una empresa y los resultados de sus operaciones. Para estructurar este análisis de manera organizada, el autor citado, identifica cinco áreas principales de interés:

- ✓ La composición del patrimonio empresarial.
- ✓ La disponibilidad de fondos y la liquidez a corto plazo.
- ✓ El flujo de efectivo.
- ✓ El desempeño económico de las operaciones.
- ✓ La rentabilidad y el rendimiento.

**4.2.8.7. Alcance.** De la Hoz Suárez et al. (2008) mencionan que el alcance del análisis financiero se presenta en dos niveles:

**a. A Nivel Interno.** Principalmente, brinda los indicadores necesarios para comprender la situación económica y financiera de la entidad. A partir de estos indicadores, se pueden abordar las inquietudes de los propietarios y administradores, incluyendo: el cumplimiento de los planes y programas financieros dentro de la organización; la mejora de los resultados en comparación con periodos anteriores; la posición relativa de la empresa en su sector en comparación con otras empresas similares; la capacidad de la organización para superar desafíos.

**b. A nivel Externo.** Diversas entidades pueden solicitar información sobre la situación actual de la organización. Por ejemplo, los prestamistas y otras instituciones financieras evalúan el rendimiento y el riesgo de sus inversiones, mientras que los organismos reguladores verifican la precisión y la integridad de los informes presentados.

El análisis financiero, como se ha mencionado, no solo evalúa el desempeño histórico, sino que también es fundamental para anticipar desafíos futuros y reforzar la posición competitiva de la empresa. Además, promueve la transparencia y genera confianza entre las entidades externas, lo que facilita el acceso a inversiones y financiamiento.

**4.2.8.8. Ventajas.** Según Nieto (2022) el análisis financiero presenta las siguientes ventajas:

- ✓ Proporciona una información razonada acerca de los resultados económicos del negocio.
- ✓ Ayuda a detectar situaciones de riesgo que podrían afectar en el futuro la situación financiera de la empresa.

- ✓ Verifica la consistencia o inconsistencia de la composición del Activo, el Pasivo y el Patrimonio empresarial.
- ✓ Compara la situación financiera y económica de dos o más periodos, y establece las tendencias.
- ✓ Constituye un instrumento básico para la fijación de nuevas políticas de gestión financiera.
- ✓ Proporciona índices o razones financieras que permiten cuantificar la estabilidad económica y financiera.

**4.2.8.9. Principales Técnicas y Procedimientos.** Como se ha mencionado, existen diversos métodos que se pueden utilizar para llevar a cabo el análisis financiero. En el presente estudio, se han considerado las siguientes técnicas y procedimientos para la elaboración de este trabajo.

*a. Análisis Vertical.* También conocido como análisis estático, es una técnica que facilita la evaluación de las relaciones entre las diferentes cifras dentro de un único Estado Financiero, considerando el nivel de liquidez o el tipo de recursos involucrados en dicho análisis. Esta técnica implica determinar la proporción que cada cuenta del estado financiero representa con respecto al total de activos o pasivos y patrimonio para el balance general, o con respecto al total de ventas para el Estado de resultados (Ballesteros , 2017).

Dentro del análisis financiero, el análisis vertical ofrece perspectivas objetivas importantes:

- ✓ Una visión general de la estructura del estado financiero, la cual puede reflejar la situación del sector económico en el que opera la empresa.
- ✓ La importancia de cada cuenta o grupo de cuentas dentro del Estado Financiero. Si el analista, lector o asesor está familiarizado con la empresa, puede mostrar las relaciones de inversión y financiamiento entre activos y pasivos que han surgido a partir de decisiones financieras.
- ✓ La evaluación de los cambios estructurales, que pueden ser resultado de cambios significativos en la actividad o de decisiones Gubernamentales, como impuestos, tasas, así como de la política social en relación con precios, salarios y productividad.
- ✓ La capacidad de plantear nuevas políticas para racionalizar costos, gastos, precios y financiamiento (Ballesteros , 2017).

### **Fórmula**

$$\text{Análisis Vertical} = \frac{\text{Valor parcial}}{\text{Valor base}} \times 100$$

### **Procedimiento**

- Se selecciona el valor total del grupo o rubro como cifra base.
- Este valor representa el 100% del grupo o rubro.
- Para determinar el porcentaje de cada cuenta, se aplica una regla de tres simples.
- El valor obtenido representa el porcentaje de la cuenta o rubro analizado.

**b. Análisis Horizontal.** El análisis horizontal es una herramienta financiera que permite evaluar los cambios absolutos y relativos en cada cuenta de un Estado Financiero en comparación con un periodo anterior. Este análisis identifica los incrementos y decrementos de una cuenta al compararla entre dos periodos, y su capacidad para comparar Estados Financieros de diferentes ejercicios lo convierte en un análisis dinámico. El objetivo de este análisis es ofrecer información detallada sobre el rendimiento y la situación financiera de una entidad, permitiendo a la institución identificar tanto las áreas donde ha tenido un buen desempeño o ha mejorado, como aquellas donde su rendimiento o posición han disminuido (Ortiz, 2011).

Además, indica que la realización de un análisis horizontal en una institución es altamente ventajosa, ya que proporciona diversos resultados:

- ✓ Permite analizar el crecimiento o decrecimiento de cada cuenta o grupo de cuentas entre diferentes periodos.
- ✓ Herramienta fundamental para el análisis de las fuentes y usos de efectivo o capital de trabajo en la elaboración del Estado de Cambios en la Situación Financiera.
- ✓ En términos porcentuales, el análisis horizontal identifica el crecimiento simple o ponderado de cada cuenta o grupo de cuentas, lo que se conoce como una tendencia generalizada de las cuentas, sin asumir que sea ideal.
- ✓ Refleja los resultados de la gestión, ya que las decisiones se ven reflejadas en las variaciones de las cuentas.
- ✓ Muestra las variaciones en las estructuras financieras modificadas por agentes económicos externos, como la inflación de costos o la recesión debido a la disminución de ventas, explicando las causas y los resultados

### **Fórmula**

$$\text{Análisis Horizontal} = \frac{\text{Cifra del año actual} - \text{Cifra del año anterior}}{\text{Cifra del año anterior}} \times 100$$

**Procedimiento.** Para realizar el procedimiento según la fórmula indicada se lo desarrolla de la siguiente manera:

- Tomar como base dos balances o Estados Financieros de igual naturaleza, pero de distintas fechas, siendo el más antiguo el año de referencia para el cociente y el más reciente el año de comparación.
- Calcular la diferencia entre los años analizados.
- Obtener el cociente de cada cuenta dividiéndola por el total del año más antiguo.
- Multiplicar el cociente por 100 para obtener el porcentaje correspondiente a cada cuenta en el total de su categoría (activos, pasivos, etc.).
- Realizar la razón dividiendo, el valor de cada cuenta para el año reciente por el valor del mismo año para el año más antiguo.

**c. Indicadores de gestión.** Son una herramienta empleada para evaluar el grado de cumplimiento de los objetivos de una entidad, los cuales están reflejados en su planificación estratégica. Estos indicadores posibilitan la determinación de los resultados de la gestión en relación con el logro de las metas establecidas (Castro, 2022). El autor citado presenta las respectivas características de los indicadores de gestión:

- ✓ Los indicadores deben ser cuantificables para poder evaluarlos objetivamente y compararlos con los parámetros del mercado.
- ✓ Los indicadores deben ser accesibles para que puedan ser utilizados por todos los colaboradores de la institución.
- ✓ Los indicadores deben ser relevantes y estar relacionados con los objetivos de la institución.
- ✓ Los indicadores deben tener un marco de tiempo definido para evaluar los resultados en un período determinado.
- ✓ Los indicadores deben de presentar los datos puntuales y fidedigno.

La importancia de estos radica en que, posibilitan la evaluación del logro en la ejecución de la planificación estratégica. Estos indicadores proporcionan información sobre el progreso

en la implementación de la misión y visión de la organización, así como sobre el cumplimiento de los objetivos individuales de los colaboradores (Castro, 2022).

Según García (2017) destaca la importancia de los indicadores de gestión como herramientas fundamentales para evaluar si una entidad está logrando sus objetivos previstos. Estos indicadores proporcionan información crucial sobre cómo se está llevando a cabo la gestión y con qué recursos permite mejorar la administración pública y, en última instancia, el servicio a los ciudadanos.

De acuerdo con Ochoa y Ramírez (2020) la aplicación de indicadores de gestión proporciona una serie de utilidades y ventajas significativas:

- ✓ Facilita el establecimiento de compromisos claros y la determinación de los desafíos a superar para satisfacer las necesidades de la organización.
- ✓ Permite la detección temprana y prevención de desviaciones que podrían obstaculizar el logro de los objetivos, asegurando así un control efectivo sobre las operaciones.
- ✓ Proporciona una herramienta eficaz para evaluar el grado de cumplimiento de los objetivos establecidos.
- ✓ Facilita la autoevaluación continua y la mejora de los servicios durante la operación diaria.

Como se ha manifestado, los indicadores de gestión son herramientas esenciales para evaluar el desempeño y el logro de objetivos en diversas instituciones públicas. Estos indicadores generan información confiable sobre mediciones de rendimiento, permitiendo la identificación de áreas de mejora y facilitando la toma de decisiones informadas.

**Tabla 7**

*Clasificación de los indicadores de gestión*

<b>Indicador</b>	<b>Fórmula</b>	<b>Análisis</b>	<b>Nivel Óptimo</b>
<b>Indicador de Eficacia en los Ingresos</b>	$\frac{\text{Monto Ejecución Presupuestaria de Ingresos}}{\text{Monto de Ingresos Estimados}}$	Mide qué tan eficazmente una institución puede generar ingresos en comparación con sus actividades y recursos disponibles.	Tendencia del coeficiente hacia la unidad
<b>Indicador de Eficacia en los Gastos</b>	$\frac{\text{Monto Ejecución Presupuestaria de Gastos}}{\text{Monto de los Gastos Estimados}}$	Calcula el nivel porcentual de gasto proyectado que se efectúa eficazmente en el trimestre o periodo de análisis.	Indicador de la unidad

*Nota.* Adaptado del Manual de Auditoría de Gestión de la Contraloría del Estado (2001).

**d. Indicadores Presupuestarios.** Son instrumentos que reflejan la situación económica de una entidad pública al permitir detectar si las inversiones, gastos, financiamientos, entre otros, se están ejecutando conforme a lo planificado en los planes operativos anuales. La efectividad de un administrador público competente se evidencia en su capacidad para cumplir con el presupuesto asignado, lo que indica una gestión eficaz en el sector público (Villavicencio, 2015). Además, el autor mencionado indica que los indicadores presupuestarios presentan las siguientes características:

- ✓ Los indicadores presupuestarios deben ser claros y definir de manera precisa lo que se quiere medir en relación con el presupuesto.
- ✓ Los indicadores presupuestarios deben ser cuantificables y medibles, de modo que se puedan obtener datos numéricos para evaluar el desempeño financiero.
- ✓ Los indicadores presupuestarios deben estar alineados con los objetivos y metas establecidos en el presupuesto, de manera que reflejen los aspectos financieros más importantes para la institución.
- ✓ Los indicadores presupuestarios deben ser medidos y evaluados de manera periódica, para poder realizar un seguimiento continuo del desempeño financiero.
- ✓ Los indicadores presupuestarios deben permitir realizar comparaciones a lo largo del tiempo o con otras instituciones similares, para poder identificar tendencias y realizar análisis comparativos.

Los indicadores presupuestarios son importantes porque permiten evaluar el desempeño financiero de una institución y el cumplimiento de los objetivos establecidos en el presupuesto. Estos indicadores proporcionan información clave para la toma de decisiones financieras, permitiendo identificar áreas de mejora, detectar desviaciones y realizar ajustes necesarios en la gestión presupuestaria. Además, los indicadores presupuestarios facilitan la rendición de cuentas y la transparencia en la gestión financiera de la institución (Villavicencio, 2015).

La implementación efectiva de indicadores presupuestarios es esencial para fortalecer la gestión pública. No solo sirven como herramientas de evaluación, sino que también fomentan una cultura de responsabilidad y transparencia en la administración de recursos. Al permitir un análisis detallado y continuo, estos indicadores empoderan a los administradores públicos para tomar decisiones más informadas y adaptativas, lo que resulta en una mejor asignación de recursos y, en última instancia, en un mayor beneficio para la sociedad.



**Tabla 8***Clasificación de los Indicadores Presupuestarios*

<b>Indicador</b>	<b>Fórmula</b>	<b>Análisis</b>	<b>Nivel Óptimo</b>
<b>Solvencia Financiera</b>	$\frac{\text{Ingresos Corrientes}}{\text{Gastos Corrientes}}$	Mide la disponibilidad para cubrir los gastos corrientes con los ingresos corrientes.	Indicador superior a 1
<b>Autosuficiencia</b>	$\frac{\text{Ingresos propios por la explotación de servicio}}{\text{Gastos totales de operación}}$	Mide la capacidad institucional de cubrir sus gastos operativos mediante los ingresos generados por la producción de bienes y servicios.	Indicador superior al 100%
<b>Dependencia Financiera</b>	$\frac{\text{Ingresos por transferencias}}{\text{Gastos Totales}}$	Evalúa el grado de dependencia financiera de la entidad respecto a las transferencias recibidas del sector público.	Tendencia decreciente del índice, con un valor menor a 1
<b>Autonomía Financiera</b>	$\frac{\text{Ingresos propios}}{\text{Gastos Totales}}$	Mide la capacidad de una institución para autofinanciarse a través de su propia gestión o para generar recursos internos	Lo óptimo es que sea superior a uno

*Nota.* Adaptado del Manual de Auditoría de Gestión de la Contraloría del Estado (2001).

### **4.3. Base Legal**

Es fundamental tener en cuenta que existen criterios legales y normativos que respaldan la realización de análisis financieros y, por ende, de la investigación. Al estar vinculada a una institución pública, esta se encuentra sujeta a normativas y disposiciones legales emitidas por las entidades de control que la regulan y supervisan. Las principales disposiciones legales en las que se basa este trabajo son las siguientes:

#### **4.3.1. Constitución de la República del Ecuador**

De acuerdo a la Constitución de la República del Ecuador (2008) establece lo siguiente: Los gobiernos autónomos descentralizados gozarán de autonomía política, administrativa y financiera, y se regirán por los principios de solidaridad, subsidiariedad, equidad interterritorial, integración y participación ciudadana. (Art. 238)

El régimen de Gobiernos Autónomos Descentralizados se regirá por la ley correspondiente, que establecerá un sistema nacional de competencias de carácter obligatorio y progresivo y definirá las políticas y mecanismos para compensar los desequilibrios territoriales en el proceso de desarrollo. (Art. 239)

Los Gobiernos Autónomos Descentralizados de las regiones, distritos metropolitanos, provincias y cantones tendrán facultades legislativas en el ámbito de

sus competencias y jurisdicciones territoriales. Las juntas parroquiales rurales tendrán facultades reglamentarias. (Art. 240)

#### **4.3.2. Código Orgánico de Organización Territorial, Autonomía y Descentralización (COOTAD)**

Según el Código Orgánico de Organización Territorial, Autonomía y Descentralización (2019) establece lo siguiente:

La organización político-administrativa del Estado ecuatoriano en el territorio: el régimen de los diferentes niveles de gobiernos autónomos descentralizados y los regímenes especiales, con el fin de garantizar su autonomía política, administrativa y financiera. Además, desarrolla un modelo de descentralización obligatoria y progresiva a través del sistema nacional de competencias, la institucionalidad responsable de su administración, las fuentes de financiamiento y la definición de políticas y mecanismos para compensar los desequilibrios en el desarrollo territorial. (Art.1)

Los gobiernos autónomos descentralizados participarán de las rentas del Estado de conformidad con los principios de subsidiariedad, solidaridad y equidad territorial. (Art. 188)

Así mismo, el presente código dispone los procesos para regular la planificación, programación, ejecución y evaluación presupuestaria, así como los sistemas de control interno del Sector Público no Financiero:

El componente de contabilidad incluirá el registro de todos los recursos financieros y materiales administrados por los entes públicos aun cuando pertenezcan a terceros, de forma que ningún recurso quede excluido del proceso de registro e informes financieros. (Art. 149)

Las empresas públicas y las entidades financieras públicas y, en general los organismos productores o comercializadores de bienes y servicios, deberán publicar sus Estados Financieros debidamente auditados. Los organismos de control correspondientes emitirán las normas técnicas al respecto. (Art. 176)

## 5. Metodología

La metodología que se utilizó en el presente trabajo, está conformada por: área de estudio, procedimiento, procesamiento y análisis de datos.

### 5.1. Área de estudio

La presente investigación se desarrolló en el Gobierno Autónomo Descentralizado parroquia Buenavista, cantón Chaguarpamba, provincia de Loja. La parroquia Buenavista fue creada oficialmente mediante acuerdo ministerial 412 firmado el 21 de septiembre de 1944 y publicado en el registro oficial 128 de lunes 6 de noviembre de 1944; cuenta con una población de 1.214 habitantes; se encuentra ubicada al nor-oeste del cantón Chaguarpamba, a una distancia de 24 Km, tiene una extensión de 4 432,30 ha, geográficamente, se localiza entre las siguientes coordenadas UTM 3°52'13,42'' S; 79°41'39,87'' W, a una altitud que oscila entre 440 m s.n.m. – 2 160 m s.n.m.

### 5.2. Procedimiento

De acuerdo a Cevallos et al. (2017); Hernández y Mendoza (2018) en el siguiente apartado se detalla la metodología aplicada.

#### 5.2.1. Enfoque metodológico

La investigación ha adoptado un enfoque mixto, combinando técnicas cualitativas y cuantitativas. Esta integración ha permitido ofrecer una visión amplia y contextualizada del tema propuesto. Asimismo, se han llevado a cabo diversos cálculos matemáticos para evaluar la estructura financiera, empleando el análisis vertical, horizontal y el cálculo de indicadores financieros.

#### 5.2.2. Métodos

En la presente investigación se utilizaron los siguientes métodos para el cumplimiento de los objetivos planteados en el presente estudio.

**5.2.2.1. Método Inductivo.** La aplicación de este método, permitió llevar a cabo un análisis detallado de los componentes de los Estados Financieros. Este enfoque facilitó la comprensión de los niveles de distribución y participación, así como de los porcentajes y variaciones presentes en los Estados Financieros. Además, se aplicaron diversos indicadores financieros para evaluar la eficiencia y eficacia de los ingresos y gastos, así como para determinar la solvencia, autonomía financiera, autosuficiencia y dependencia financiera de la entidad.

**5.2.2.2. Método Deductivo.** Se utilizó para clasificar la información según su relevancia, comenzando desde conceptos generales hasta llegar a aspectos particulares. La

información fue recopilada a partir de fuentes bibliográficas diversas, con el objetivo de alcanzar conclusiones precisas sobre la entidad.

**5.2.2.3. Método Matemático.** A través de este método, se aplicaron fórmulas para el análisis vertical y horizontal de los Estados de Situación Financiera y de resultados. También se calcularon indicadores de gestión: de eficacia de ingresos y egresos. Además, se calcularon indicadores presupuestarios como: solvencia financiera, autosuficiencia, dependencia financiera y autonomía financiera, lo que facilitó la interpretación de los resultados y permitió comprender mejor la situación económica y financiera de la entidad parroquial.

### **5.2.3. Técnicas e Instrumentos**

En esta investigación se ha utilizado dos tipos de técnicas que permitieron obtener información esencial estos son:

**5.2.3.1. Recolección Bibliográfica.** Permitió recopilar información de varios documentos científicos como artículos, tesis, libros e investigaciones en general, que permitieron recopilar información elemental para elaborar el marco teórico.

**5.2.3.2. Observación participativa.** Mediante esta técnica, se analizaron las actividades realizadas por los funcionarios del Gobierno Autónomo Descentralizado de la parroquia Buenavista, lo que proporcionó una visión clara y enfocada para recopilar la información necesaria, facilitando la comparación de los hechos económicos ocurridos en los distintos períodos.

**5.2.3.3. Instrumentos.** Para llevar a cabo la presente investigación, se utilizó el siguiente instrumento:

- ✓ **Estados Financieros del Gobierno Autónomo Descentralizado de la parroquia Buenavista.** Estos documentos proporcionaron información necesaria y relevante para realizar el análisis vertical y horizontal de los Estados de Situación Financiera y de Resultados. Además, se aplicaron indicadores de gestión y presupuestarios, lo que permitió abordar tanto el primer como el segundo objetivo específico de este trabajo investigativo.

### **5.2.4. Tipo de diseño**

El diseño de la investigación fue no experimental, ya que la información y los datos obtenidos no fueron manipulados ni alterados. Estos se procesaron tal como fueron observados, lo que garantiza una interpretación y observación objetivas.

### **5.2.5. Unidad de estudio**

La unidad de estudio de la investigación correspondió al Gobierno Autónomo Descentralizado de la parroquia Buenavista.

### **5.3. Procesamiento y análisis de datos**

Para el cumplimiento del primer objetivo específico se ha utilizado los Estados Financieros proporcionados por el Gobierno Autónomo Descentralizado de la parroquia Buenavista, la información fue organizada y procesada mediante hojas de cálculo en Excel, lo que permitió aplicar las fórmulas necesarias para realizar el análisis vertical y horizontal. La interpretación de los datos se realizó mediante tablas elaboradas en Word, en las cuales se describieron los aspectos relevantes identificados, asegurando una presentación clara y sistemática de los hallazgos para una comprensión exhaustiva de la estructura financiera y los cambios observados.

En el segundo objetivo, se empleó Excel para calcular los indicadores de gestión y presupuestarios, los resultados obtenidos se consolidaron en tablas en Word, donde se documentó la interpretación de acuerdo con los estándares establecidos y los resultados obtenidos.

## **6. Resultados**

### **6.1 Contextualización del Gobierno Autónomo Descentralizado de la parroquia Buenavista**

El Gobierno Autónomo Descentralizado de la Parroquia Buenavista (2023) cuenta con una estructura organizacional diseñada para facilitar el cumplimiento de sus funciones. Esta estructura establecida en el Reglamento Orgánico Funcional, incluye aspectos clave como la naturaleza de la entidad, misión, visión, objetivos institucionales y la propia organización interna, los cuales se detallan a continuación.

#### ***6.1.1 Naturaleza de la entidad***

El Gobierno Autónomo Descentralizado de la parroquia Buenavista es una persona jurídica de derecho público, con autonomía política, administrativa y financiera. La sede del Gobierno Parroquial Rural será en la cabecera parroquial de Buenavista, en la calle 10 de Agosto y 03 de Diciembre. (Art. 1)

#### ***6.1.2 Misión***

Aportar al bienestar de la sociedad de la parroquia y sus barrios a través de la dotación de obras y servicios públicos, desarrollo humano, social, ambiental y productivo, para promover el desarrollo integral sostenible y procurar el mejoramiento de la calidad de vida, con participación y equidad para sus habitantes.

#### ***6.1.3 Visión***

Enmarcados siempre en el Buen Vivir, tal como lo dictamina nuestra Constitución de la República del Ecuador (2008) Buenavista es la parroquia líder de la región en la producción agroindustrial, que con la organización sus habitantes han alcanzado el cambio y la integración ciudadana, sus líderes están muy bien capacitados; cuenta con servicios, infraestructura social básica. Sus habitantes gozan de una educación de calidad y han emprendido en varias técnicas de agricultura ecológica y manejo integral de su riqueza y entorno natural; logrando de esta manera contribuir al buen desarrollo local, regional y del país; y así poder brindar un mejor futuro a sus hijos.

#### ***6.1.4 Objetivos institucionales***

De acuerdo al Gobierno Atónimo Descentralziado de la Parroquia Buenavista (2023), en el Reglamento Orgánico Funcional, sus objetivos institucionales son los siguientes:

- a. Garantizar una vida digna con iguales oportunidades para todas las personas.
- b. Armar la interculturalidad y plurinacionalidad, revalorizando las identidades.
- c. Garantizar los derechos de la naturaleza para las actuales y futuras generaciones.

- d. Consolidar la sostenibilidad del sistema económico, social y solidario y avanzar la dolarización.
- e. Impulsar la productividad y competitividad para el crecimiento económico sostenible, de manera redistributiva y solidaria.
- f. Desarrollar las capacidades productivas y del entorno, para lograr la soberanía alimentaria y el Buen Vivir Rural Estatuto Orgánico. (Art.4)

### **6.1.5 Funciones**

Según el Código Orgánico de Organización, Territorial, Autonomía y Descentralización (2019) menciona que son funciones del gobierno autónomo descentralizado parroquial rural las siguientes:

- ✓ Promover el desarrollo sustentable de su circunscripción territorial parroquial, para garantizar la realización del buen vivir a través de la implementación de políticas públicas parroquiales, en el marco de sus competencias constitucionales y legales.
- ✓ Diseñar e impulsar políticas de promoción y construcción de equidad e inclusión en su territorio, en el marco de sus competencias constitucionales y legales;
- ✓ Implementar un sistema de participación ciudadana para el ejercicio de los derechos y avanzar en la gestión democrática de la acción parroquial;
- ✓ Elaborar el plan parroquial rural de desarrollo: el de ordenamiento territorial y las políticas públicas: ejecutar las acciones de ámbito parroquial que se deriven de sus competencias, de manera coordinada con la planificación cantonal y provincial: y realizar en forma permanente, el seguimiento y rendición de cuentas sobre el cumplimiento de las metas establecidas;
- ✓ Ejecutar las competencias exclusivas y concurrentes reconocidas por la Constitución y la ley;
- ✓ Vigilar la ejecución de obras y la calidad de los servicios públicos y propiciar la organización de la ciudadanía en la parroquia;
- ✓ Fomentar la inversión y el desarrollo económico especialmente de la economía popular y solidaria, en sectores como la agricultura, ganadería, artesanía y turismo, entre otros, en coordinación con los demás gobiernos autónomos descentralizados;
- ✓ Articular a los actores de la economía popular y solidaria a la provisión de bienes y servicios públicos;
- ✓ Promover y patrocinar las culturas, las artes, actividades deportivas y recreativas en beneficio de la colectividad;

- ✓ Prestar los servicios públicos que les sean expresamente delegados o descentralizados con criterios de calidad, eficacia y eficiencia; y observando los principios de universalidad, accesibilidad, regularidad y continuidad previstos en la Constitución;
- ✓ Promover los sistemas de protección integral a los grupos de atención prioritaria para garantizar los derechos consagrados en la Constitución, en el marco de sus competencias;
- ✓ Promover y coordinar la colaboración de los moradores de su circunscripción territorial en mingas o cualquier otra forma de participación social, para la realización de obras de interés comunitario;
- ✓ Coordinar con la Policía Nacional, la sociedad y otros organismos lo relacionado con la seguridad ciudadana, en el ámbito de sus competencias; y. ) Las demás que determine la ley;
- ✓ Promover el desarrollo sustentable de su circunscripción territorial parroquial, para garantizar la realización del buen vivir a través de la implementación de políticas públicas parroquiales, en el marco de sus competencias constitucionales y legales:
- ✓ Diseñar e impulsar políticas de promoción y construcción de equidad e inclusión en su territorio, en el marco de sus competencias constitucionales y legales. (Art. 64)

#### ***6.1.6 Estructura organizacional***

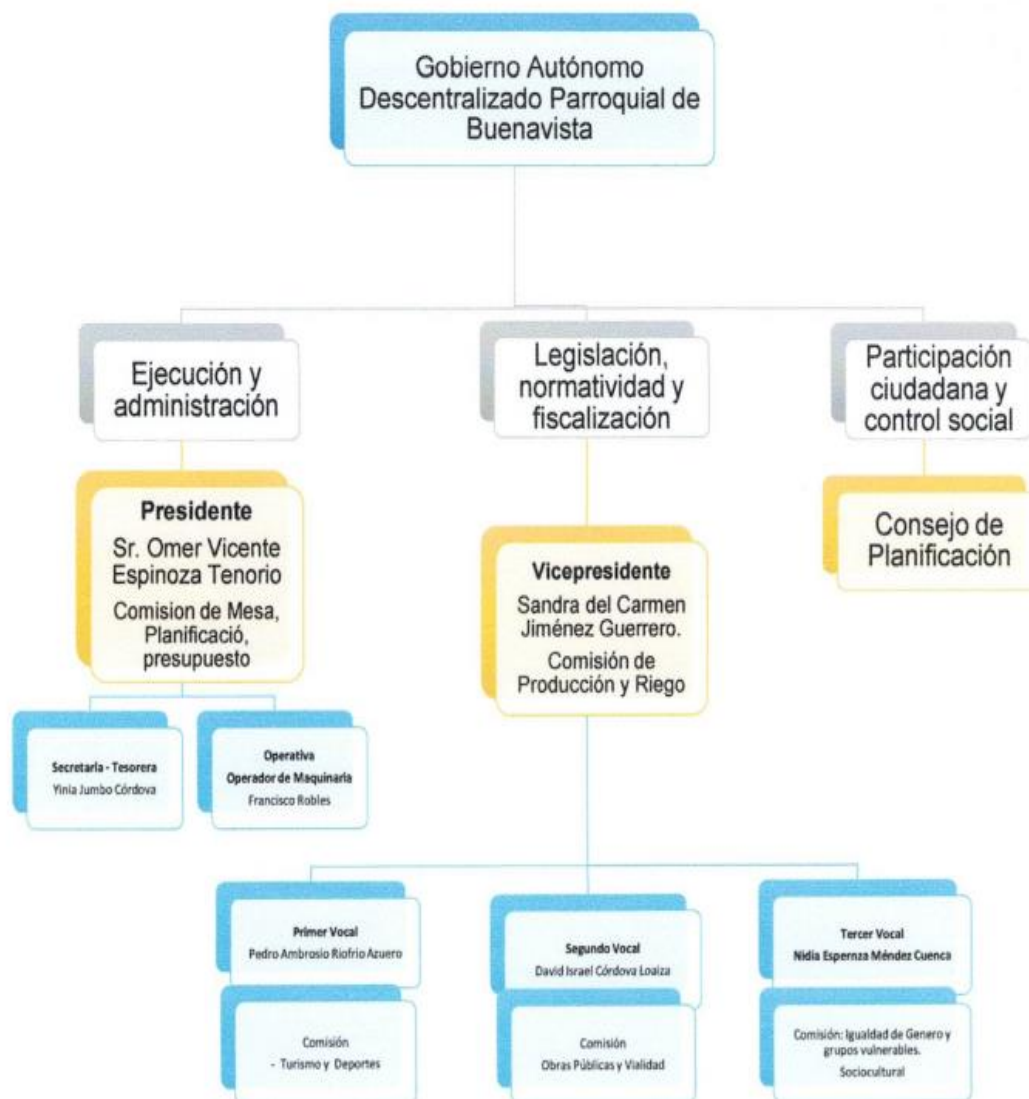
El funcionamiento del Gobierno Autónomo Descentralizado Parroquial de Buenavista, tiene a la participación ciudadana como primer nivel de gobierno a través de su institución tradicional en el ámbito del Gobierno Parroquial, que es la Asamblea Local, a partir de la cual se construyen otras instancias previstas en la ley, que dan origen a una estructura de colaboración y trabajo en equipo (Gobierno Autónomo Descentralizado Parroquial de Buenavista, 2023).

Posteriormente se presenta la estructura Organizacional del Gobierno Autónomo Descentralizado de la parroquia Buenavista 2023.



**Figura 1**

*Estructura Organizacional del Gobierno Autónomo Descentralizado de la Parroquia Buenavista*



*Nota.* Tomado del Gobierno Autónomo Descentralizado de la parroquia Buenavista (2023).

## **6.2 Análisis de los Estados Financieros a través de los métodos vertical y horizontal, para el conocimiento de la estructura económica y financiera del Gobierno Autónomo Descentralizado de la parroquia Buenavista, cantón Chaguar pamba, provincia de Loja, periodo 2021-2022**

En esta sección se realiza el análisis de los Estados Financieros, utilizando los métodos vertical y horizontal para determinar la estructura económica y financiera de la entidad.

### **6.2.1 Método vertical del Estado de Situación Financiera año 2021**

En la siguiente tabla se presenta el análisis vertical del Estado de Situación Financiera período 2021, del Gobierno Autónomo Descentralizado de la parroquia Buenavista.

**Tabla 9**

*Análisis Vertical del Estado de Situación Financiera*

<b>GOBIERNO AUTÓNOMO DESCENTRALIZADO DE BUENAVISTA</b>				
<b>ESTADO DE SITUACIÓN FINANCIERA</b>				
<b>PERIODO 2021</b>				
<b>Código</b>	<b>Cuenta</b>	<b>Valor</b>	<b>Grupo%</b>	<b>Rubro %</b>
<b>1</b>	<b>Activos</b>			
<b>11</b>	<b>Activo Corriente</b>	<b>\$ 87.752,62</b>	<b>17,98%</b>	<b>100%</b>
<b>111</b>	<b>Disponibilidades</b>	<b>\$ 2.919,71</b>	<b>0,60%</b>	<b>3%</b>
<b>11101</b>	Caja	\$ 0,00	0,00%	0%
<b>11103</b>	Bancos	\$ 2.919,71	0,60%	3%
<b>112</b>	<b>Anticipo de fondos</b>	<b>\$ 3.009,27</b>	<b>0,62%</b>	<b>3%</b>
<b>11201</b>	Anticipos a servidores públicos	\$ 3.009,27	0,62%	3%
<b>11205</b>	Anticipos a proveedores de bienes y servicios	\$ 0,00	0,00%	0%
<b>11250</b>	Anticipo por recuperación de fondos	\$ 0,00	0,00%	0%
<b>113</b>	<b>Cuentas por cobrar</b>	<b>\$ 16.745,39</b>	<b>3,43%</b>	<b>19%</b>
<b>11318</b>	Cuentas por Cobrar Transferencias y Donaciones Corrientes	\$ 5.666,67	1,16%	6%
<b>11328</b>	Cuentas por cobrar transferencias y donaciones de cartera	\$ 10.340,31	2,12%	12%
<b>11381</b>	Cuentas por Cobrar Impuesto al Valor Agregado	\$ 738,41	0,15%	1%
<b>122</b>	<b>Inversiones permanentes en títulos valores</b>	<b>\$ 6.870,00</b>	<b>1,41%</b>	<b>8%</b>
<b>12205</b>	Inversiones en títulos	\$ 6.870,00	1,41%	8%
<b>124</b>	<b>Deudores financieros</b>	<b>\$ 58.170,26</b>	<b>11,92%</b>	<b>66%</b>
<b>12497</b>	Anticipos de Fondos de Años Anteriores	\$ 52.289,29	10,71%	60%
<b>12498</b>	Cuentas por cobrar años anteriores	\$ 5.880,97	1,20%	7%
<b>125</b>	<b>Inversiones diferidas</b>	<b>\$ 37,99</b>	<b>0,01%</b>	<b>0%</b>
<b>12531</b>	Prepagos de Seguros, Costos Financieros y Otros Gastos – Corrientes	\$ 37,99	0,01%	0%
<b>12535</b>	Prepagos de Seguros, Costos Financieros y Otros Gastos – Inversión	\$ 0,00	0,00%	0%
<b>14</b>	<b>Activo fijo</b>	<b>\$ 400.397,43</b>	<b>82,02%</b>	<b>100%</b>
<b>141</b>	<b>Bienes de administración</b>	<b>\$ 322.501,97</b>	<b>66,07%</b>	<b>81%</b>
<b>14101</b>	Bienes muebles	\$ 158.765,18	32,52%	40%
<b>14103</b>	Bienes inmuebles	\$ 203.647,42	41,72%	51%
<b>14199</b>	(-) Depreciación acumulada	\$ -39.910,63	-8,18%	-10%
<b>143</b>	<b>Bienes de Infraestructura</b>	<b>\$ 21.696,73</b>	<b>4,44%</b>	<b>5%</b>
<b>14301</b>	Obras de Infraestructura	\$ 21.696,73	4,44%	5%
<b>151</b>	<b>Inversiones en Obras en proceso inversión</b>	<b>\$ 56.198,73</b>	<b>11,51%</b>	<b>14%</b>

**GOBIERNO AUTÓNOMO DESCENTRALIZADO DE BUENAVISTA**  
**ESTADO DE SITUACIÓN FINANCIERA**  
**PERIODO 2021**

<b>Código</b>	<b>Cuenta</b>	<b>Valor</b>	<b>Grupo%</b>	<b>Rubro %</b>
<b>15151</b>	Obras de Infraestructura	\$ 50.100,25	10,26%	13%
<b>15155</b>	Mantenimiento y Reparaciones Mayores de Obras	\$ 6.098,48	1,25%	2%
<b>Total de Activos</b>		<b>\$ 488.150,05</b>	<b>100,00%</b>	
<b>2</b>	<b>Pasivos</b>			
<b>21</b>	<b>Pasivo corriente</b>	<b>\$ 55.328,03</b>	<b>11,33%</b>	100%
<b>212</b>	<b>Depósitos y fondos de terceros</b>	<b>\$ 53.328,58</b>	<b>10,92%</b>	<b>96%</b>
<b>21203</b>	Fondos de terceros	\$ 53.273,46	10,91%	96%
<b>21281</b>	Depósitos y fondos para el SRI	\$ 55,12	0,01%	0%
<b>213</b>	<b>Cuentas por pagar</b>	<b>\$ 1.999,45</b>	<b>0,41%</b>	<b>4%</b>
<b>21351</b>	Cuentas por pagar gastos en personal	\$ 789,04	0,16%	1%
<b>21353</b>	Cuentas por Pagar Bienes y Servicios de Consumo	\$ 33,47	0,01%	0%
<b>21358</b>	Cuentas por Pagar Transferencias y Donaciones Corrientes	\$ 210,18	0,04%	0%
<b>21371</b>	Cuentas por Pagar Gastos en Personal para Inversión	\$ 0,00	0,00%	0%
<b>21378</b>	Cuentas por Pagar Transferencias y Donaciones para Inversión	\$ 228,35	0,05%	0%
<b>21381</b>	Cuentas por Pagar Impuesto al Valor Agregado	\$ 738,41	0,15%	1%
<b>223</b>	<b>Empréstitos</b>	<b>\$ 0,00</b>	<b>0,00%</b>	<b>0%</b>
<b>22301</b>	Créditos internos	\$ 0,00	0,00%	0%
<b>224</b>	<b>Financieros</b>	<b>\$ 0,00</b>	<b>0,00%</b>	<b>0%</b>
<b>22498</b>	Cuentas por pagar años anteriores	\$ 0,00	0,00%	0%
<b>Total Pasivos</b>		<b>\$ 55328,03</b>	<b>11,33%</b>	
<b>61</b>	<b>Patrimonio</b>			
<b>611</b>	<b>Patrimonio Público</b>	<b>\$ 389.646,96</b>	<b>79,82%</b>	<b>90%</b>
<b>61109</b>	Patrimonio de Gobiernos Autónomos Descentralizados	\$ 389.646,96	79,82%	90%
<b>618</b>	<b>Resultado del Ejercicio</b>	<b>\$ 43.175,06</b>	<b>8,84%</b>	<b>10%</b>
<b>61803</b>	Resultado del Ejercicio Vigente	\$ 43.175,06	8,84%	10%
<b>Total Patrimonio</b>		<b>\$ 432.822,02</b>	<b>88,67%</b>	<b>100%</b>
<b>Total Patrimonio y Pasivo</b>		<b>\$ 488.150,05</b>	<b>100,00%</b>	

*Nota.* Adaptado del Estado de Situación Financiera del Gobierno Autónomo Descentralizado de la parroquia Buenavista (2021).

**6.2.1.1. Análisis del Estado de Situación Financiera del del Gobierno Autónomo Descentralizado de la parroquia Buenavista período 2021.** En el siguiente apartado, se

muestra de forma general el Análisis del Estado de Situación Financiera del Gobierno Autónomo Descentralizado de la parroquia Buenavista periodo 2021.

**Figura 2**

*Estructura Financiera Estado de Situación Financiera*

<b>Activo Corriente</b> \$ 87752,62 17,98%	<b>Pasivo</b> \$ 22593,43 4,40%
<b>Activo Fijo</b> \$ 400397,43 82,02%	<b>Patrimonio</b> \$ 490891,62 95,60%
100%	100%

*Nota.* Tomado del Estado de Situación Financiera del Gobierno Autónomo Descentralizado de la parroquia Buenavista (2021).

### Interpretación

La estructura financiera del Gobierno Autónomo Descentralizado de la parroquia Buenavista para el 2021 revela que los activos totales representan el 100%, con un valor de \$ 513.485,05. Los pasivos constituyen el 4,40% de este total, mientras que el patrimonio neto alcanza el 95,60%, evidenciando que la entidad posee una estructura financiera saludable, con un bajo nivel de endeudamiento y un alto porcentaje de patrimonio, lo que le permite contar con mayor capacidad para realizar inversiones y proyectos de desarrollo local.

- **Cuentas del Activo.** En la siguiente sección, se muestra la interpretación de las cuentas y subcuentas que componen al Activo del Estado de Situación Financiera.

**Tabla 10**

*Estructura del Activo*

Código	Cuenta	Valor	Grupo%	Rubro %
<b>11</b>	<b>Activo Corriente</b>	<b>\$ 87.752,62</b>	<b>17,98%</b>	<b>100%</b>
113	Cuentas por Cobrar	\$ 16.745,39	3,43%	19%
124	Deudores Financieros	\$ 58.170,26	11,92%	66%
<b>14</b>	<b>Activo fijo</b>	<b>\$ 400.397,43</b>	<b>82,02%</b>	<b>100%</b>
<b>141</b>	Bienes de administración	\$ 322.501,97	66,07%	81%
<b>151</b>	Inversiones en Obras en proceso	\$ 56.198,73	11,51%	14%
	<b>Total Activos</b>	<b>\$ 488.150,05</b>	<b>100,00%</b>	

*Nota.* Adaptado del Estado de Situación Financiera del Gobierno Autónomo Descentralizado de la parroquia Buenavista (2021).

## Interpretación

La estructura de los activos del GAD Parroquial de Buenavista en 2021 muestra un total de \$ 488.150,05, distribuidos en un 17,98% de activo corriente, donde sobresalen las Cuentas por Cobrar con un 3,43% y los Deudores Financieros con un 11,92%, destacando la relevancia de la deuda financiera pendiente, que representa una porción importante de los activos a corto plazo. El 82,02% restante corresponde al activo fijo, compuesto principalmente por Bienes de Administración, que abarcan un 66,07%, y por Inversiones en Obras en Proceso, con un 11,51%. Esto evidencia que la mayor parte de los activos del GAD está enfocada en recursos permanentes como infraestructura, equipos, maquinaria, bienes muebles y proyectos en desarrollo, lo cual refleja un claro compromiso con la sostenibilidad operativa y el crecimiento a largo plazo.

- **Cuentas del Pasivo.** En la siguiente tabla, se presenta la interpretación de las cuentas y subcuentas que componen al Pasivo del Estado de Situación Financiera del GAD Parroquial de Buenavista periodo 2021.

**Tabla 11**

*Estructura del Pasivo*

Código	Cuenta	Valor	Grupo%	Rubro %
212	Depósitos y fondos de terceros	\$ 53.328,58	10,92%	96%
213	Cuentas por pagar	\$ 1.999,45	0,41%	4%
<b>Total Pasivos</b>		<b>\$ 55.328,03</b>	<b>11,33%</b>	<b>100%</b>

*Nota.* Adaptado del Estado de Situación Financiera Gobierno Autónomo Parroquial Buenavista (2021).

## Interpretación

La estructura del pasivo del GAD Parroquial de Buenavista en 2021 constituye un total de \$55.328, 58, de los activos totales. Está conformado principalmente por Depósitos y fondos de terceros, que representan el 10,92% del pasivo total, lo que indica una considerable responsabilidad hacia externos, como fondos temporales que deben ser gestionados o devueltos. Por otro lado, las Cuentas por Pagar constituyen el 0,41% del pasivo total reflejando deudas pendientes vinculadas a proveedores y otras obligaciones a corto plazo. En general, la estructura del pasivo está dominada por los Depósitos de terceros, lo que resalta la importancia de gestionar adecuadamente estas obligaciones, mientras que el nivel de deuda directa es bajo, lo que indica una situación financiera manejable en términos de endeudamiento a corto plazo.

- **Cuentas del Patrimonio.** El patrimonio está conformado por las siguientes cuentas, que se detallan a continuación.

**Tabla 12***Estructura de Patrimonio*

<b>Código</b>	<b>Cuenta</b>	<b>Valor</b>	<b>Grupo%</b>	<b>Rubro %</b>
611	Patrimonio Público	\$ 389.646,96	79,82%	90%
618	Resultado del Ejercicio	\$ 43.175,06	8,84%	10%
<b>Total Patrimonio</b>		<b>\$ 432.822,02</b>	<b>88,67%</b>	<b>100%</b>

*Nota.* Adaptado del Estado de Situación Financiera Gobierno Autónomo Parroquial Buenavista (2021).

**Interpretación**

Al cierre del año 2021, el patrimonio del GAD Parroquial de Buenavista está compuesto principalmente por el Patrimonio Público, que representa el valor de \$ 389.646,96, equivalente al 79,82% del total patrimonial. Este valor destaca la contribución financiera de los Gobiernos Autónomos Descentralizados, lo que refleja una base estable de recursos para la entidad. Por otro lado, el Resultado del Ejercicio, con un valor de \$ 43.175,06, constituye el 8,84% del patrimonio, revela el superávit generado durante el periodo económico.

El análisis patrimonial muestra que el GAD Parroquial de Buenavista ha gestionado eficientemente sus recursos, logrando un equilibrio entre su financiamiento público y su capacidad para generar excedentes.

**6.2.2 Análisis Vertical del Estado de Resultados periodo 2021**

A continuación, se presenta el análisis vertical del Estado de Resultados del Gobierno Autónomo Descentralizado Parroquial de Buenavista correspondiente al periodo 2021.

**Tabla 13***Análisis vertical del Estado de Resultados*

<b>GOBIERNO AUTÓNOMO DESCENTRALIZADO DE BUENAVISTA</b>			
<b>ESTADO DE RESULTADOS</b>			
<b>PERIODO 2021</b>			
<b>Código</b>	<b>Cuenta</b>	<b>Valor</b>	<b>Grupo%</b>
<b>62</b>	<b>Ingresos</b>		
624	<b>Resultados de explotación</b>	\$ 0,00	0%
<b>626</b>	<b>Transferencias netas</b>	<b>\$ 161.575,00</b>	<b>100%</b>
<b>62606</b>	Aportes y Participaciones Corrientes del Régimen Seccional	\$ 68.000,04	42%
<b>62626</b>	Transferencias y donaciones de capital del sector público	\$ 90.299,20	56%
<b>62630</b>	Reintegro del IVA	\$ 3.275,76	2%
<b>625</b>	<b>Otros ingresos</b>	<b>\$ 373,75</b>	<b>0%</b>
<b>62524</b>	Otros ingresos no clasificados	\$ 373,75	0%
<b>Total de Ingresos</b>		<b>\$ 161.948,75</b>	<b>100%</b>
<b>63</b>	<b>Egresos</b>		
<b>631</b>	<b>Resultados de Operación</b>	<b>\$ -115.938,22</b>	<b>98%</b>
<b>63151</b>	Inversiones de desarrollo social	\$ -47.665,45	40%

**GOBIERNO AUTÓNOMO DESCENTRALIZADO DE BUENAVISTA**  
**ESTADO DE RESULTADOS**  
**PERIODO 2021**


<b>Código</b>	<b>Cuenta</b>	<b>Valor</b>	<b>Grupo%</b>
63154	Inversiones en existencias nacionales de uso público	\$ -7.042,13	6%
63301	Remuneraciones básicas	\$ -39.158,00	33%
63302	Remuneraciones complementarias	-5.930,56	5%
63306	Aportes patronales a la seguridad social	\$ -7.790,50	7%
63307	Indemnizaciones	\$ -268,37	0%
63401	Servicios básicos	\$ -1.349,06	1%
63402	Servicios generales	\$ -30,00	0%
63407	Gastos en Informática	\$ -324,80	0%
63408	Bienes de uso y consumo corriente	\$ -678,75	1%
63504	Seguros, costos financieros y otros gastos	\$ -279,48	0%
63601	Transferencias corrientes al sector público	\$ -2.712,24	2%
63610	Transferencias para inversión al sector público	\$ -2.708,88	2%
635	<b>Resultado financiero</b>	<b>\$ -965,52</b>	<b>1%</b>
63502	Intereses y otros cargos de la deuda pública interna	\$ -965,52	1%
638	<b>Otros gastos</b>	<b>\$ -1.869,95</b>	<b>2%</b>
63951	Actualización de Pasivos	\$ -1.869,95	2%
<b>Total de Egresos</b>		<b>\$ -118.773,69</b>	<b>136%</b>
<b>Resultado del ejercicio</b>		\$ 43.175,06	-36%
<b>Suman igual</b>		<b>\$ -161.948,75</b>	<b>100%</b>

*Nota.* Adaptado del Estado de Resultados del Gobierno Autónomo Descentralizado de la parroquia Buenavista (2021).

**6.2.2.1. Análisis del Estado de Resultados del Gobierno Autónomo Descentralizado de la parroquia Buenavista período 2021.** Seguidamente se muestra de forma general el Análisis del Estado de Resultados del del Gobierno Autónomo Descentralizado de la parroquia Buenavista, período 2021.

**Figura 3**

*Estructura Financiera del Estado de Resultados*



*Nota.* Tomado del Estado de Resultados del Gobierno Autónomo Descentralizado de la parroquia Buenavista (2021).

## Interpretación

La Estructura Financiera del Estado de Resultados del Gobierno Autónomo Descentralizado de la parroquia Buenavista para el periodo 2021 revela que los Ingresos de Gestión ascienden a \$161.948,75, lo que representa el 100% del total de ingresos. En contraste, los Egresos de Gestión alcanzan \$ 118.773,69, representando el 136% del total de ingresos indicando un exceso de gastos. Sin embargo, el Resultado del Ejercicio con un valor de \$ 43.175,06, equivalente al 36% del total de ingresos, demuestra que los ingresos han sido superiores a los egresos.

A pesar de que los egresos superan el total de ingresos, la entidad aún presenta un resultado positivo, lo cual refleja una gestión financiera efectiva en la generación de un excedente.

- **Cuentas de Ingresos de Gestión.** En la tabla se detallan a continuación, las cuentas que conforman los Ingresos de Gestión del Gobierno Autónomo Parroquial de Buenavista periodo 2021.

**Tabla 14**

*Ingresos de Gestión*

<b>Código</b>	<b>Denominación</b>	<b>Valor</b>	<b>Grupo%</b>
<b>626</b>	<b>Transferencias netas</b>	<b>\$ 161.575,00</b>	
<b>62606</b>	Aportes y Participaciones Corrientes del Régimen Seccional	\$ 68.000,04	42%
<b>62626</b>	Transferencias y donaciones de capital del sector público	\$ 90.299,20	56%
<b>62630</b>	Reintegro del IVA	\$ 3.275,76	2%
	<b>Total de Ingresos</b>	<b>\$ 161.948,75</b>	<b>100%</b>

*Nota.* Adaptado del Estado de Resultados del Gobierno Autónomo Parroquial Buenavista (2021).

## Interpretación

Los ingresos de gestión del Gad Parroquial Buenavista, son de \$ 161,948.75, y se encuentra conformados de la siguiente manera; Aportes y Participaciones Corrientes del Régimen Seccional con un total de \$ 68.000,04 equivalente al 42%, de sus ingresos totales. En particular, las Transferencias y Donaciones de capital del sector público aportan más de la mitad de los recursos representando el 56%, lo que demuestra una fuerte dependencia de fondos externos para cubrir tanto gastos corrientes como inversiones. El reintegro del IVA tiene una mínima participación del 2%. Este resultado refleja la escasa capacidad de generar ingresos propios, lo que hace que la parroquia dependa considerablemente de las asignaciones del gobierno central u otras instituciones públicas para funcionar y financiar sus proyectos.



- **Egresos de Gestión.** En el siguiente acápite, se detalla la estructura de los egresos de gestión que componen al Estado de Resultados.

**Tabla 15**

*Egresos de Gestión*

<b>Código</b>	<b>Cuenta</b>	<b>Valor</b>	<b>Grupo%</b>
631	Resultados de Operación	\$ -115.938,22	97,61%
635	Resultado financiero	\$ -965,52	0,81%
638	Otros gastos	\$ -1.869,95	1,57%
<b>Total, de Egresos</b>		<b>\$ -118.773,69</b>	<b>100,00%</b>

*Nota.* Adaptado del Estado de Resultados del Gobierno Autónomo Parroquial Buenavista (2021).

### **Interpretación**

En el 2021, los egresos del GAD Buenavista se distribuyen de la siguiente manera: el 97.61% correspondió a los Resultados de Operación, cubriendo los principales Costos Operativos como Inversiones en Desarrollo Social y Salarios. El Resultado financiero representó el 0.81%, incluyendo compromisos financieros, mientras que Otros gastos sumaron el 1.57%, destinados a mantenimiento de infraestructuras públicas y gastos administrativos. En conjunto, los egresos ascendieron a -\$118,773.69, destacando la gestión fiscal del GAD en mantener servicios esenciales y cumplir con obligaciones financieras y operativas.

Se evidencia que dentro de la entidad parroquial existe una clara orientación hacia la cobertura de gastos operativos esenciales, priorizando áreas como el desarrollo social y los salarios, lo que refleja el esfuerzo por garantizar la estabilidad de los servicios básicos.

- **Cuentas Resultado del Ejercicio.** En la siguiente tabla se detalla la cuenta del Resultado del Ejercicio obtenido durante el período 2021, en el Gobierno Autónomo Parroquial de Buenavista.

**Tabla 16**

*Resultado del Ejercicio*

<b>Código</b>	<b>Cuenta</b>	<b>Valor</b>	<b>Grupo%</b>
	Resultado del ejercicio	\$ 43.175,06	-36,4%

*Nota.* Adaptado del Estado de Resultados del Gobierno Autónomo Parroquial Buenavista (2021).

### **Interpretación**

Analizado el Estado de Resultados, se considera, que el resultado del ejercicio posee un valor de -\$ 43,175.06, durante el año 2021 con una variación negativa del -36.4%, lo que señala una pérdida significativa en sus operaciones durante el período 2021. Esto indica que los gastos superaron los ingresos generados durante el año fiscal, principalmente debido a incrementos en costos operativos y la ejecución de proyectos de infraestructura de alto costo.

### 6.2.3. Análisis Vertical del Estado de Situación Financiera año 2022

En la siguiente sección, se aprecia el análisis vertical del Estado de Situación Financiera año 2022 del Gobierno Autónomo Descentralizado de la parroquia Buenavista.

**Tabla 17**

*Análisis vertical del Estado de Situación Financiera*

<b>GOBIERNO AUTÓNOMO DESCENTRALIZADO DE BUENAVISTA</b>				
<b>ESTADO DE SITUACIÓN FINANCIERA</b>				
<b>PERIODO 2022</b>				
<b>Código</b>	<b>Cuenta</b>	<b>Valor</b>	<b>Grupo%</b>	<b>Código</b>
<b>1</b>	<b>Activos</b>			
<b>11</b>	<b>Activo Corriente</b>	<b>\$ 103654,02</b>	<b>20%</b>	<b>100%</b>
<b>111</b>	<b>Disponibilidades</b>	<b>\$ 37.114,01</b>	7%	36%
<b>11101</b>	Caja	\$ 0,00	0%	0%
<b>11103</b>	Bancos	\$ 37.114,01	7%	36%
<b>112</b>	<b>Anticipo de fondos</b>	<b>\$ 16.699,44</b>	3%	16%
<b>11201</b>	Anticipos a servidores públicos	\$ 1.918,60	0%	2%
<b>11205</b>	Anticipos a proveedores de bienes y servicios	\$ 14780,84	3%	14%
<b>11250</b>	Anticipo por recuperación de fondos	\$ 0,00	0%	0%
<b>113</b>	<b>Cuentas por cobrar</b>	<b>\$ 2.233,87</b>	0%	2%
<b>11318</b>	Cuentas por Cobrar Transferencias y Donaciones Corrientes	\$ 0,00	0%	0%
<b>11328</b>	Cuentas por cobrar transferencias y donaciones de cartera	\$ 0,00	0%	0%
<b>11381</b>	Cuentas por Cobrar Impuesto al Valor Agregado	\$ 2.233,87	0%	2%
<b>122</b>	<b>Inversiones permanentes en títulos valores</b>	<b>\$ 6.870,00</b>	1%	7%
<b>12205</b>	Inversiones en títulos	\$ 6.870,00	1%	7%
<b>124</b>	<b>Deudores financieros</b>	<b>\$ 38.032,77</b>	7%	37%
<b>12497</b>	Anticipos de Fondos de Años Anteriores	\$ 32.289,29	6%	31%
<b>12498</b>	Cuentas por cobrar años anteriores	\$ 5.743,48	1%	6%
<b>125</b>	<b>Activos Diferidos</b>	<b>\$ 1.910,87</b>	<b>0%</b>	<b>0%</b>
12531	Prepagos de Seguros, Costos Financieros y Otros Gastos – Corrientes	\$ 1.910,87	0%	0%
<b>131</b>	<b>Inventario para Consumo Corriente</b>	<b>\$ 793,06</b>	<b>0%</b>	<b>0%</b>
13101	Inventario de Bienes de Uso y Consumo Corriente	\$ 793,06	0%	0%
<b>14</b>	<b>Activo fijo</b>	<b>\$ 409.831,03</b>	<b>80%</b>	<b>100%</b>
<b>141</b>	<b>Bienes de administración</b>	<b>\$ 306.974,27</b>	60%	75%
<b>14101</b>	Bienes muebles	\$ 161.072,32	31%	39%
<b>14103</b>	Bienes inmuebles	\$ 203.647,42	40%	50%
<b>14199</b>	(-) Depreciación acumulada	\$ -57.745,47	-11%	-14%
<b>143</b>	<b>Bienes de Infraestructura</b>	<b>\$ 21.696,73</b>	<b>4%</b>	<b>5%</b>
<b>14301</b>	Obras de Infraestructura	\$ 21.696,73	4%	5%
<b>151</b>	<b>Inversiones en Obras en proceso inversión</b>	<b>\$ 75.228,99</b>	<b>15%</b>	<b>18%</b>
<b>15118</b>	Indemnizaciones	\$ 94,60	0%	0%
<b>15151</b>	Obras de Infraestructura	\$ 69.035,91	13%	17%

**GOBIERNO AUTÓNOMO DESCENTRALIZADO DE BUENAVISTA**  
**ESTADO DE SITUACIÓN FINANCIERA**  
**PERIODO 2022**

<b>Código</b>	<b>Cuenta</b>	<b>Valor</b>	<b>Grupo%</b>	<b>Código</b>
15155	Mantenimiento y Reparaciones Mayores de Obras	\$ 6.098,48	1%	1%
<b>152</b>	<b>Inversiones en Programas en Ejecución</b>	<b>\$ 5.931,04</b>	<b>1%</b>	<b>1%</b>
15211	Remuneraciones Básicas	\$ 13.560,00	3%	3%
15212	Remuneraciones Complementarias	\$ 1.759,64	0%	0%
15215	Remuneraciones Temporales	\$ 5.534,00	1%	1%
15216	Aportes Patronales a la Seguridad Social	\$ 2.164,41	0%	1%
15218	Indemnizaciones	\$ 0,00	0%	0%
15231	Servicios Básicos	\$ 5.360,41	1%	1%
15232	Servicios Generales	\$ 6.156,82	1%	2%
15234	Instalación, Mantenimiento y Reparaciones	\$ 14.626,85	3%	4%
15235	Arrendamientos de Bienes	\$ 7.231,80	1%	2%
15238	Bienes de Uso y Consumo para Inversión	\$ 21.367,20	4%	5%
15240	Seguros, Costos Financieros y Otros Gastos	\$ 0,00	0%	0%
15245	Bienes Muebles no Depreciables	\$ 738,02	0%	0%
15258	Transferencias para Inversión al Sector Público	\$ 408,25	0%	0%
15298	Aplicación a Gastos de Gestión	\$ -72.976,36	-14%	-18%
<b>Total Activos</b>		<b>\$ 513.485,05</b>	<b>100%</b>	
<b>2</b>	<b>Pasivos</b>			
<b>21</b>	<b>Pasivo corriente</b>	<b>\$ 22.593,43</b>		
<b>212</b>	<b>Depósitos y fondos de terceros</b>	<b>\$ 19.668,18</b>	3,83%	87%
21203	Fondos de terceros	\$ 18.492,59	3,60%	82%
21281	Depósitos y fondos para el SRI	\$ 0,00	0,00%	0%
21291	Mora Patronal IESS	\$ 1.175,59	0,23%	5%
<b>213</b>	<b>Cuentas por pagar</b>	<b>\$ 2.890,98</b>	0,56%	13%
21351	Cuentas por pagar gastos en personal	\$ 0,00	0,00%	0%
21353	Cuentas por Pagar Bienes y Servicios de Consumo	\$ 0,00	0,00%	0%
21358	Cuentas por Pagar Transferencias y Donaciones Corrientes	\$ 79,59	0,02%	0%
21371	Cuentas por Pagar Gastos en Personal para Inversión	\$ 532,84	0,10%	2%
21373	Cuentas por Pagar Bienes y Servicios para Inversión	\$ 44,68	0,01%	0%
21378	Cuentas por Pagar Transferencias y Donaciones para Inversión	\$ 0,00	0,00%	0%
21381	Cuentas por Pagar Impuesto al Valor Agregado	\$ 2233,87	0,44%	10%
<b>224</b>	<b>Obligaciones de presupuestos Clausurados</b>	<b>\$ 34,27</b>	0,01%	0%
22498	Cuentas por Pagar del Año Anterior	\$ 34,27	0,01%	0%
<b>Total Pasivos</b>		<b>\$ 22593,43</b>	<b>4,40%</b>	<b>100%</b>
<b>61</b>	<b>Patrimonio</b>			
<b>611</b>	<b>Patrimonio Público</b>	<b>\$ 432.822,02</b>	<b>84,29%</b>	<b>88%</b>

**GOBIERNO AUTÓNOMO DESCENTRALIZADO DE BUENAVISTA**  
**ESTADO DE SITUACIÓN FINANCIERA**  
**PERIODO 2022**


<b>Código</b>	<b>Cuenta</b>	<b>Valor</b>	<b>Grupo%</b>	<b>Código</b>
<b>61109</b>	Patrimonio de Gobiernos Autónomos Descentralizados	\$ 432.822,02	84,29%	88%
<b>618</b>	<b>Resultado del Ejercicio</b>	<b>\$ 58.069,60</b>	<b>11,31%</b>	<b>12%</b>
<b>61803</b>	Resultado del ejercicio vigente	\$ 58.069,60	11,31%	12%
<b>Total Patrimonio</b>		<b>\$ 490.891,62</b>	<b>95,60%</b>	<b>100%</b>
Total Pasivo Y Patrimonio		\$ 513.485,05	100,00%	

*Nota.* Adaptado del Estado de Situación del Gobierno Autónomo Descentralizado de la parroquia Buenavista (2022).

**6.2.3.1. Análisis del Estado de Situación Financiera del Gobierno Autónomo Descentralizado de la parroquia Buenavista período 2022.** A continuación, se indica de forma general el Análisis del Estado de Situación Financiera del Gobierno Autónomo Parroquial de Buenavista, año 2022.

**Figura 4**

*Estructura Financiera del Estado de Situación Financiera*



*Nota.* Adaptado del Estado de Situación Financiera del Gobierno Autónomo Descentralizado de la parroquia Buenavista (2022).

**Interpretación**

La estructura financiera del Gobierno Autónomo Descentralizado de la parroquia Buenavista para el año 2022 revela un total de activos de \$513.485,05, representando el 100% de su composición financiera. El pasivo, con un 4,40%, indica que una proporción mínima de los activos ha sido financiada mediante deuda, lo que refleja una baja dependencia de fuentes externas de financiamiento. En contraste, el patrimonio constituye el 95,60% del total de los activos, lo que pone de manifiesto una sólida base de capital propio, garantizando la capacidad de la entidad para operar de manera autónoma y con estabilidad financiera.

En general, esta estructura financiera es indicativa de una situación favorable. La baja relación pasivo-activo sugiere una exposición mínima al riesgo financiero, mientras que el alto porcentaje de patrimonio propio refuerza la solvencia de la entidad.

- **Cuentas del Activo Corriente.** En el siguiente apartado, se indica el análisis de la estructura del Activo del Estado de Situación Financiera para el periodo 2022.

**Tabla 18**

*Estructura del Activo*

<b>Código</b>	<b>Cuenta</b>	<b>Valor</b>	<b>Grupo %</b>	<b>Rubro %</b>
<b>11</b>	<b>Activo Corriente</b>	<b>\$ 103.654,02</b>	<b>20%</b>	<b>100%</b>
<b>111</b>	<b>Disponibilidades</b>	<b>\$ 37.114,01</b>	<b>7%</b>	<b>36%</b>
<b>11103</b>	Bancos	\$ 37.114,01	7%	36%
<b>124</b>	<b>Deudores financieros</b>	<b>\$ 38.032,77</b>	<b>7%</b>	<b>37%</b>
12497	Anticipos de Fondos de Años Anteriores	\$ 32.289,29	6%	31%
<b>14</b>	<b>Activo fijo</b>	<b>\$ 409.831,03</b>	<b>80%</b>	<b>100%</b>
<b>14103</b>	Bienes inmuebles	\$ 203.647,42	40%	50%
<b>Total Activos</b>		<b>\$ 513.485,05</b>	<b>100%</b>	

*Nota.* Adaptado del Estado de Situación Financiera del Gobierno Autónomo Descentralizado de la parroquia Buenavista (2022).

### **Interpretación**

Al analizar el Estado de Situación Financiera del GAD Parroquial de Buenavista para el año 2022, se observa que el Activo Total asciende a \$513.485,05, representando el 100%. Este se compone de Activos Corrientes por un valor de \$103.654,02, equivalentes al 20% del total. Dentro de los Activos Corrientes, la cuenta Bancos constituye el 36%, lo que evidencia una alta disponibilidad de liquidez. Los Deudores Financieros representan el 37% de este grupo, mientras que los Anticipos de Fondos de Años Anteriores alcanzan el 31%, lo que resalta la necesidad de gestionar la recuperación de dichos fondos.

Por su parte, los Activos Fijos comprenden el 80% del total, destacando la cuenta de Bienes Inmuebles, que representa el 50%, lo que refleja una inversión considerable en infraestructura tangible.

Bajo este aspecto, la alta proporción de activos fijos refleja el compromiso del GAD con el desarrollo a largo plazo; mejorar la gestión de Cuentas por Cobrar es importante para optimizar la liquidez y apoyar proyectos en curso.

- **Cuentas del Pasivo.** A continuación, se presenta el análisis de las cuentas y subcuentas que conforman al Pasivo del Estado de Situación Financiera del GAD Parroquial de Buenavista periodo 2022.

**Tabla 19***Estructura del Pasivo*

<b>Código</b>	<b>Cuenta</b>	<b>Valor</b>	<b>Grupo %</b>	<b>Rubro %</b>
<b>212</b>	<b>Depósitos y Fondos de Terceros</b>	<b>\$ 19.668,18</b>	<b>3,83%</b>	<b>87%</b>
<b>21203</b>	Fondos de terceros	\$ 18.492,59	3,60%	82%
21291	Mora Patronal IESS	\$ 1.175,59	0,23%	5%
<b>213</b>	<b>Cuentas por pagar</b>	<b>\$ 2.890,98</b>	<b>0,56%</b>	<b>13%</b>
<b>21371</b>	Cuentas por Pagar Gastos en Personal para Inversión	\$ 532,84	0,10%	2%
<b>21381</b>	Cuentas por Pagar Impuesto al Valor Agregado	\$ 2233,87	0,44%	10%
<b>Total Pasivos</b>		<b>\$ 22.593,43</b>	<b>4,40%</b>	<b>100%</b>

*Nota.* Adaptado del Estado de Situación Financiera del Gobierno Autónomo Descentralizado de la parroquia Buenavista (2022).

**Interpretación**

El Pasivo para el año 2022, suma un total de \$ 22.593,43, representando el 4,40% de su estructura financiera, lo que refleja una baja carga de deuda y una estructura financiera estable. La cuenta más representativa es la de Depósitos y Fondos de Terceros, que constituye el 3,83 % del total del pasivo, de los cuales, el 3,60% corresponden a la cuenta Fondos de Terceros, lo que resalta la necesidad de una gestión cuidadosa y transparente de estos recursos para garantizar la confianza de las partes interesadas.

La mora patronal del Instituto Ecuatoriano de Seguridad Social (IESS) se mantuvo en un nivel bajo, alcanzando solo el 0,23%, lo cual refleja un nivel de morosidad reducido y demuestra el compromiso de las empresas con sus obligaciones de seguridad social. Por su parte, las cuentas por pagar representaron el 0,56% del total, destacando una buena gestión de los pasivos y compromisos financieros. Dentro de este rubro, se observa que los gastos en personal destinados a inversión representaron únicamente el 0,10%, mientras que las cuentas pendientes por el Impuesto al Valor Agregado (IVA) se situaron en el 0,44%. Estos indicadores revelan un manejo eficiente en la distribución de recursos y en la administración de las obligaciones fiscales y laborales.

En conjunto, la estructura del pasivo del GAD Buenavista en 2022 refleja una posición financiera manejable, con un bajo nivel de deuda. La gestión adecuada de los fondos de terceros y la vigilancia constante de las Cuentas por Pagar son esenciales para asegurar la confianza, mantener la liquidez y evitar la acumulación de obligaciones a largo plazo que puedan comprometer la estabilidad financiera de la institución.

- **Cuentas del Patrimonio.** En el siguiente acápite se detalla, el análisis de las cuentas que conforman el Patrimonio del Estado de Situación Financiera del Gobierno Autónomo Parroquial Buenavista, año 2022.

**Tabla 20**

*Estructura del Patrimonio*

<b>Código</b>	<b>Cuenta</b>	<b>Valor</b>	<b>Grupo%</b>	<b>Rubro %</b>
<b>611</b>	<b>Patrimonio Público</b>	<b>\$ 32.822,02</b>	<b>84,29%</b>	<b>88%</b>
<b>61109</b>	Patrimonio de Gobiernos Autónomos Descentralizados	\$ 432.822,02	84,29%	88%
<b>618</b>	<b>Resultado del Ejercicio</b>	<b>\$ 58.069,60</b>	<b>11,31%</b>	<b>12%</b>
<b>61803</b>	Resultado del ejercicio vigente	\$ 58.069,60	11,31%	12%
	<b>Total Patrimonio</b>	<b>\$ 490.891,62</b>	<b>95,60%</b>	<b>100%</b>

*Nota.* Adaptado del Estado de Situación Financiera Gobierno Autónomo Parroquial Buenavista (2022).

### **Interpretación**

La estructura del Patrimonio para el año 2022 es de \$ 490,891.62, de los cuales el Patrimonio Público constituye el 84.29% del total, convirtiéndose en la principal fuente de financiamiento de la institución. Este patrimonio proviene de aportes estatales y otros recursos públicos, los cuales han sido utilizados de manera eficiente para cubrir las diversas asignaciones, contribuyendo al logro de los objetivos institucionales.

El Resultado del Ejercicio representa el 11.31% del patrimonio total, refleja que la institución generó un superávit en el año 2022, evidenciando que los ingresos superaron los gastos durante el período analizado.

En general, la estructura patrimonial del GAD Buenavista en 2022 demuestra una administración financiera sólida. El uso eficiente del Patrimonio Público y la generación de un superávit son claros indicadores de un buen desempeño financiero, permitiendo a la institución cumplir con sus obligaciones y objetivos de manera efectiva.

#### **6.2.4 Análisis Vertical del Estado de Resultados 2022**

En la tabla 19 se indica el análisis vertical efectuado al Estado de Resultados del Gobierno Autónomo Descentralizado de la parroquia Buenavista para el periodo 2022.

**Tabla 21**

*Análisis vertical del Estado de Resultados*

<b>GOBIERNO AUTÓNOMO DESCENTRALIZADO DE BUENAVISTA</b>			
<b>ESTADO DE RESULTADOS</b>			
<b>PERIODO 2022</b>			
<b>Código</b>	<b>Cuenta</b>	<b>2021</b>	<b>Grupo</b>
<b>62</b>	<b>Ingresos</b>		
624	Resultados de explotación	\$ 0,00	0%


**GOBIERNO AUTÓNOMO DESCENTRALIZADO DE BUENAVISTA**  
**ESTADO DE RESULTADOS**  
**PERIODO 2022**

<b>Código</b>	<b>Cuenta</b>	<b>2021</b>	<b>Grupo</b>
<b>626</b>	<b>Transferencias netas</b>	<b>\$ 214.291,16</b>	<b>100%</b>
<b>62606</b>	Aportes y Participaciones Corrientes del Régimen Seccional	\$ 68.000,16	32%
62621	Transferencias y Donaciones de Capital e Inversión del Sector Público	\$ 54.793,40	26%
<b>62626</b>	Transferencias y donaciones de capital del sector público	\$ 91.497,60	43%
<b>62630</b>	Reintegro del IVA	\$ 0,00	0%
<b>625</b>	<b>Otros ingresos</b>	<b>\$ 0,00</b>	<b>0%</b>
<b>62524</b>	Otros ingresos no clasificados	\$ 0,00	0%
	<b>Total de Ingresos</b>	<b>\$ 214.291,16</b>	
<b>63</b>	<b>Egresos</b>		
<b>631</b>	<b>Resultados de Operación</b>	<b>\$ -138.386,72</b>	<b>89%</b>
<b>63151</b>	Inversiones de desarrollo social	\$ -45.284,55	29%
<b>63154</b>	Inversiones en existencias nacionales de uso público	\$ -31.046,86	20%
<b>63301</b>	Remuneraciones básicas	\$ -40.416,00	26%
<b>63302</b>	Remuneraciones complementarias	\$ -5.988,83	4%
<b>63306</b>	Aportes patronales a la Seguridad Social	\$ -8.074,92	5%
63307	Indemnizaciones	\$ 0,00	0%
<b>63401</b>	Servicios básicos	\$ -1.203,46	1%
<b>63402</b>	Servicios generales	\$ 0,00	0%
63407	Gastos en Informática	\$ -731,79	0%
<b>63408</b>	Bienes de uso y consumo corriente	\$ 0,00	0%
<b>63504</b>	Seguros, costos financieros y otros gastos	\$ -57,99	0%
<b>63601</b>	Transferencias corrientes al sector público	\$ -5.582,32	4%
<b>63610</b>	Transferencias para inversión al sector público	\$ 0,00	0%
<b>635</b>	<b>Resultado financiero</b>	<b>\$ 0,00</b>	<b>0%</b>
<b>63502</b>	Intereses y otros cargos de la deuda pública interna	\$ 0,00	0%
<b>638</b>	<b>Otros gastos</b>	<b>\$ 0,00</b>	<b>0%</b>
63851	Depreciación Bienes de Administración	\$ -17.834,84	11%
63951	Actualización de Pasivos	\$ 0,00	0%
	<b>Total de Egresos</b>	<b>\$ -156.221,56</b>	<b>137%</b>
	<b>Resultado del ejercicio</b>	<b>\$ 58.069,60</b>	<b>-37%</b>
	<b>Suman igual</b>	<b>\$ -214.291,16</b>	<b>100%</b>

*Nota.* Adaptado del Estado de Resultados del Gobierno Autónomo Parroquial Buenavista (2022).

**6.2.4.1. Análisis del Estado de Resultados del Gobierno Autónomo Parroquial Buenavista período 2022.** En este acápite se encuentra de manera general el Análisis del Estado de Resultados del Gobierno Autónomo Parroquial Buenavista período 2022.



**Figura 5***Estructura Financiera del Estado de Resultados*

*Nota.* Adaptado del Estado de Resultados del Gobierno Autónomo Descentralizado de la parroquia Buenavista (2022).

### Interpretación

La Estructura Financiera del Estado de Resultados del Gobierno Autónomo Descentralizado de la parroquia Buenavista para el año 2022 muestra un panorama claro de la gestión de ingresos y egresos. Los Ingresos de Gestión totalizaron \$ 214.291,16, representando el 100% de los recursos obtenidos en el período. En contrapartida, los Egresos de Gestión alcanzaron \$156.221,56, lo que equivale a un 137% de los ingresos totales.

El Resultado del Ejercicio arroja un saldo positivo de \$58,069.60, lo que refleja que los ingresos superaron a los egresos en un 37%. Este excedente evidencia una gestión eficiente y responsable de los recursos públicos por parte del GAD parroquial.

- **Cuentas de Ingresos de Gestión.** En el siguiente apartado se detalla el análisis de las cuentas que conforman los Ingresos de Gestión del Estado de Resultados del del Gobierno Autónomo Parroquial Buenavista período 2022.

**Tabla 22***Estructura de los Ingresos de Gestión*

Código	Denominación	Valor	Grupo%
<b>626</b>	<b>Transferencias netas</b>	<b>\$ 161.575,00</b>	
62606	Aportes y Participaciones Corrientes del Régimen Seccional	\$ 68.000,16	31,7%
62621	Transferencias y Donaciones de Capital e Inversión del Sector Público	\$ 54.793,40	25,6%
<b>62626</b>	<b>Transferencias y donaciones de Capital del sector público</b>	<b>\$ 91.497,60</b>	<b>42,7%</b>
	<b>Total de Ingresos</b>	<b>\$ 214.291,16</b>	<b>100%</b>

*Nota.* Adaptado del Estado de Resultados del Gobierno Autónomo Descentralizado de la parroquia Buenavista (2022).

## Interpretación

Los ingresos del Gobierno Autónomo Parroquial de Buenavista en 2022 totalizaron \$214.291,16, siendo las Transferencias Netas el 100% de estos ingresos. Dentro de esta categoría, los Aportes y Participaciones Corrientes del Régimen Seccional representaron el 31.7%, mientras que las Transferencias y Donaciones de Capital e Inversión del Sector Público alcanzaron el 25.6%, y las Transferencias y Donaciones de Capital del Sector Público constituyeron el 42.7%, posicionándose como la principal fuente de financiamiento.

Esta estructura evidencia una fuerte dependencia de los fondos externos, especialmente de las Transferencias de Capital del Sector Público, lo que resalta su importancia fundamental para garantizar la estabilidad financiera y la operación continua de la entidad.

- **Cuentas de Egresos de Gestión.** Seguidamente se presenta el análisis de las cuentas que conforman los Egresos de Gestión del Estado de Resultados del Gobierno Autónomo Parroquial Buenavista período 2022.

**Tabla 23**

*Estructura de los Egresos de Gestión*

Código	Cuenta	Valor	Grupo%
631	Resultados de Operación	\$ -138.386,72	89%
638	Otros gastos	\$ -17.834,84	11%
<b>Total de Egresos</b>		<b>\$ -156.221,56</b>	<b>100%</b>

*Nota.* Adaptado del Estado de Resultados del Gobierno Autónomo Descentralizado de la parroquia Buenavista (2022).

## Interpretación

En 2022, los egresos totales del Gobierno Autónomo Parroquial de Buenavista ascendieron a \$156.221,56. De esta cantidad, los Resultados de Operación representaron un 89%, lo que indica la presencia de elevados costos operativos asociados a las actividades esenciales del Gobierno Parroquial. La cuenta de Resultado Financiero no registró gastos, lo que indica que los ingresos generados por esta cuenta superan los costos asociados. Además, los Otros Gastos, que constituyen el 11% de los egresos totales, incluyen gastos adicionales como el mantenimiento de infraestructuras y la adquisición de suministros diversos.

El predominio del 89% en los Resultados de Operación subraya la significativa carga financiera vinculada a las operaciones, mientras que la ausencia de gastos financieros y la menor proporción de Otros Gastos indican que la estructura de costos de la entidad se centra principalmente en el funcionamiento operativo esencial, sin gastos adicionales significativos en otras áreas.

- **Cuenta Resultado del Ejercicio.** Posteriormente se muestra el análisis de la cuenta Resultado del Ejercicio del Estado de Resultados del Gobierno Autónomo Parroquial Buenavista período 2022.

**Tabla 24**

*Resultado del Ejercicio*

<b>Código</b>	<b>Cuenta</b>	<b>Valor</b>	<b>Grupo%</b>
	Resultado del ejercicio	\$ 58.069,60	-37%

*Nota.* Adaptado del Estado de Resultados del Gobierno Autónomo Descentralizado de la parroquia Buenavista (2022).

### **Interpretación**

El Resultado del Ejercicio del Gobierno Autónomo Parroquial de Buenavista para el año 2022 fue de \$58.069,60, lo que refleja una pérdida con una variación negativa del -37%, lo que significa que los gastos superaron los ingresos en esa misma proporción. Esta situación sugiere que la pérdida fue compensada, al menos en parte, con los saldos acumulados de ejercicios anteriores.

La disminución del -37% en el Resultado del Ejercicio subraya la necesidad de optimizar la gestión de los recursos para equilibrar las finanzas y disminuir la dependencia de saldos anteriores a fin de cubrir posibles déficits en el futuro.

### **6.2.5 Método Horizontal del Estado de Situación Financiera periodos 2021-2022**

En esta sección, se representa el análisis horizontal del Estado de Situación Financiera periodo 2021-2022, del Gobierno Autónomo Parroquial de Buenavista.

**Tabla 25**

*Análisis Horizontal del Estado de Situación Financiera*

<b>GOBIERNO AUTÓNOMO DESCENTRALIZADO DE BUENAVISTA</b>					
<b>ESTADO DE SITUACIÓN FINANCIERA</b>					
<b>PERIODO 2021-2022</b>					
<b>Código</b>	<b>Cuenta</b>	<b>2021</b>	<b>2022</b>	<b>Variación Absoluta</b>	<b>Variación Relativa</b>
<b>11</b>	<b>Activo Corriente</b>	<b>\$ 87.752,62</b>	<b>\$ 103.654,02</b>	<b>\$ 15.901,40</b>	<b>18,1%</b>
<b>111</b>	<b>Disponibilidades</b>	<b>\$ 2.919,71</b>	<b>\$ 37.114,01</b>	<b>\$ 34.194,30</b>	<b>1171,2%</b>
11101	Caja	\$0,00	\$0,00	\$ 0,00	0,0%
11103	Bancos	\$ 2.919,71	\$ 37.114,01	\$ 34.194,30	1171,2%
<b>112</b>	<b>Anticipo de fondos</b>	<b>\$ 3.009,27</b>	<b>\$ 16.699,44</b>	<b>\$ 13.690,17</b>	<b>454,9%</b>
11201	Anticipos a servidores públicos	\$ 3.009,27	\$ 1.918,60	\$ -1.090,67	-36,2%
11205	Anticipos a proveedores de bienes y servicios	\$0,00	\$14.780,84	\$14.780,84	0,0%

**GOBIERNO AUTÓNOMO DESCENTRALIZADO DE BUENAVISTA**  
**ESTADO DE SITUACIÓN FINANCIERA**  
**PERIODO 2021-2022**

<b>Código</b>	<b>Cuenta</b>	<b>2021</b>	<b>2022</b>	<b>Variación Absoluta</b>	<b>Variación Relativa</b>
11250	Anticipo por recuperación de fondos	\$ 0,00	\$ 0,00	\$ 0,00	0,0%
<b>113</b>	<b>Cuentas por cobrar</b>	<b>\$ 16.745,39</b>	<b>\$ 2.233,87</b>	<b>\$ -14.511,52</b>	<b>-86,7%</b>
11318	Cuentas por Cobrar	\$ 5.666,67	\$ 0,00	\$ -5.666,67	-100,0%
	Transferencias y Donaciones Corrientes				
11328	Cuentas por cobrar transferencias y donaciones de cartera	\$ 10.340,31	\$ 0,00	\$ -10.340,31	-100,0%
11381	Cuentas por Cobrar Impuesto al Valor Agregado	\$ 738,41	\$ 2.233,87	\$ 1.495,46	202,5%
122	Inversiones permanentes en títulos valores	\$ 6.870,00	\$ 6.870,00	\$ 0,00	0,0%
12205	Inversiones en títulos	\$ 6.870,00	\$ 6.870,00	\$ 0,00	0,0%
<b>124</b>	<b>Deudores financieros</b>	<b>\$ 58.170,26</b>	<b>\$ 38.032,77</b>	<b>\$ -20.137,49</b>	<b>-34,6%</b>
12497	Anticipos de Fondos de Años Anteriores	\$ 52.289,29	\$ 32.289,29	\$ -20.000,00	-38,2%
12498	Cuentas por cobrar años anteriores	\$ 5.880,97	\$ 5.743,48	\$ -137,49	-2,3%
<b>125</b>	<b>Activos diferidos</b>	<b>\$ 37,99</b>	<b>\$ 1.910,87</b>	<b>\$ 1.872,88</b>	<b>4929,9%</b>
<b>131</b>	<b>Inventario para Consumo Corriente</b>	<b>\$ 0,00</b>	<b>\$ 793,06</b>	<b>\$ 793,06</b>	<b>0,0%</b>
13101	Inventario de Bienes de Uso y Consumo Corriente	\$ 0,00	\$ 793,06	\$ 793,06	0,0%
<b>14</b>	<b>Activo fijo</b>	<b>\$ 400.397,43</b>	<b>\$ 409.831,03</b>	<b>\$ 9.433,60</b>	<b>2,4%</b>
141	Bienes de administración	\$ 322.501,97	\$ 306.974,27	\$ -15.527,70	-4,8%
14101	Bienes muebles	\$ 158.765,18	\$ 161.072,32	\$ 2.307,14	1,5%
14103	Bienes inmuebles	\$ 203.647,42	\$ 203.647,42	\$ 0,00	0,0%
14199	(-) Depreciación acumulada	\$ -39.910,63	\$ -57.745,47	\$ -17.834,84	44,7%
143	Bienes de Infraestructura	\$ 21.696,73	\$ 21.696,73	\$ 0,00	0,0%
14301	Obras de Infraestructura	\$ 21.696,73	\$ 21.696,73	\$ 0,00	0,0%
<b>151</b>	<b>Inversiones en Obras en proceso inversión</b>	<b>\$ 56.198,73</b>	<b>\$ 75.228,99</b>	<b>\$ 19.030,26</b>	<b>33,9%</b>

**GOBIERNO AUTÓNOMO DESCENTRALIZADO DE BUENAVISTA**  
**ESTADO DE SITUACIÓN FINANCIERA**  
**PERIODO 2021-2022**

<b>Código</b>	<b>Cuenta</b>	<b>2021</b>	<b>2022</b>	<b>Variación Absoluta</b>	<b>Variación Relativa</b>
15118	Indemnizaciones	\$ 0,00	\$ 94,60	\$ 94,60	0,0%
15151	Obras de Infraestructura	\$ 50.100,25	\$ 69.035,91	\$ 18.935,66	37,8%
15155	Mantenimiento y Reparaciones Mayores de Obras	\$ 6.098,48	\$ 6.098,48	\$ 0,00	0,0%
<b>152</b>	<b>Inversiones en Programas en Ejecución</b>	<b>\$ 0,00</b>	<b>\$ 5.931,04</b>	<b>\$ 5.931,04</b>	<b>0,0%</b>
	<b>Total Activos</b>	<b>\$ 488.150,05</b>	<b>\$ 513.485,05</b>	<b>\$ 25.335,00</b>	<b>5,2%</b>
<b>2</b>	<b>Pasivos</b>				
<b>21</b>	<b>Pasivo corriente</b>	<b>\$ 55.328,03</b>	<b>\$ 22.593,43</b>	<b>\$ -32.734,60</b>	<b>-59,2%</b>
<b>212</b>	<b>Depósitos y fondos de terceros</b>	<b>\$ 53.328,58</b>	<b>\$ 19.668,18</b>	<b>\$ -33.660,40</b>	<b>-63,1%</b>
<b>21203</b>	Fondos de terceros	\$ 53.273,46	\$ 18.492,59	\$ -34.780,87	-65,3%
<b>21281</b>	Depósitos y fondos para el SRI	\$ 55,12	\$ 0,00	\$ -55,12	-100,0%
<b>21291</b>	Mora Patronal IESS	\$ 0,00	\$ 1.175,59	\$ 1.175,59	0,0%
<b>213</b>	<b>Cuentas por pagar</b>	<b>\$ 1.999,45</b>	<b>\$ 2.890,98</b>	<b>\$ 891,53</b>	<b>44,6%</b>
<b>21351</b>	Cuentas por pagar gastos en personal	\$ 789,04	\$ 0,00	\$ -789,04	-100,0%
<b>21353</b>	Cuentas por Pagar Bienes y Servicios de Consumo	\$ 33,47	\$ 0,00	\$ -33,47	-100,0%
<b>21358</b>	Cuentas por Pagar Transferencias y Donaciones Corrientes	\$ 210,18	\$ 79,59	\$ -130,59	-62,1%
<b>21371</b>	Cuentas por Pagar Gastos en Personal para Inversión	\$ 0,00	\$ 532,84	\$ 532,84	0,0%
<b>21373</b>	Cuentas por Pagar Bienes y Servicios para Inversión	\$ 0,00	\$ 44,68	\$ 44,68	0,0%
<b>21378</b>	Cuentas por Pagar Transferencias y Donaciones para Inversión	\$ 228,35	\$ 0,00	\$ -228,35	-100,0%
<b>21381</b>	Cuentas por Pagar Impuesto al Valor Agregado	\$ 738,41	\$ 2.233,87	<b>\$ 1.495,46</b>	<b>202,5%</b>
<b>223</b>	<b>Empréstitos</b>	<b>\$ 0,00</b>	<b>\$ 0,00</b>	<b>\$ 0,00</b>	<b>0,0%</b>
<b>22301</b>	Créditos internos	\$ 0,00	\$ 0,00	\$ 0,00	0,0%
<b>224</b>	<b>Financieros</b>	<b>\$ 0,00</b>	<b>\$ 34,27</b>	<b>\$ 34,27</b>	<b>0,0%</b>
<b>22498</b>	Cuentas por pagar años anteriores	\$ 0,00	\$ 34,27	\$ 34,27	0,0%
	<b>Total Pasivos</b>	<b>\$ 55.328,03</b>	<b>\$ 22.593,43</b>	<b>\$ -32.734,60</b>	<b>-59,2%</b>

**GOBIERNO AUTÓNOMO DESCENTRALIZADO DE BUENAVISTA**  
**ESTADO DE SITUACIÓN FINANCIERA**  
**PERIODO 2021-2022**

Código	Cuenta	2021	2022	Variación Absoluta	Variación Relativa
<b>61</b>	<b>Patrimonio</b>				
<b>611</b>	<b>Patrimonio Público</b>	<b>\$ 389.646,96</b>	<b>\$ 432.822,02</b>	<b>\$ 43.175,06</b>	<b>11,1%</b>
<b>61109</b>	Patrimonio de Gobiernos Autónomos Descentralizados	\$ 389.646,96	\$ 432.822,02	\$ 43.175,06	11,1%
<b>618</b>	<b>Resultado del Ejercicio</b>	<b>\$ 43.175,06</b>	<b>\$ 58.069,60</b>	<b>\$ 14.894,54</b>	<b>34,5%</b>
<b>61803</b>	Resultado del ejercicio vigente	\$ 43.175,06	\$ 58.069,60	\$ 14.894,54	34,5%
	<b>Total Patrimonio</b>	<b>\$ 432.822,02</b>	<b>\$ 490.891,62</b>	<b>\$ 58.069,60</b>	<b>13,4%</b>
	<b>Total Pasivo Y Patrimonio</b>	<b>\$ 488.150,05</b>	<b>\$ 513.485,05</b>	<b>\$ 25.335,00</b>	<b>5,2%</b>

*Nota.* Adaptado del Estado de Situación Financiera del Gobierno Autónomo Descentralizado de la parroquia Buenavista (2021-2022).

**6.2.5.1. Análisis del Estado de Situación Financiera del Gobierno Autónomo Parroquial Buenavista periodo 2021-2022.** A continuación, se presenta de forma general el Análisis del Estado de Situación Financiera del Gobierno Autónomo Descentralizado de la parroquia Buenavista 2021-2022.

**Tabla 26**

*Variación Activo, Pasivo, Patrimonio*

Código	Cuenta	2021	2022	Variación Absoluta	Variación Relativa
1	Activos	\$ 488.150,05	\$ 513.485,05	\$ 25.335,00	5,2%
2	Pasivos	\$ 55.328,03	\$ 22.593,43	\$ -32.734,60	-59,2%
3	Patrimonio	\$ 432.822,02	\$ 490.891,62	\$ 58.069,60	13,4%

*Nota.* Adaptado del Estado de Situación Financiera del Gobierno Autónomo Descentralizado de la parroquia Buenavista (2021-2022).

### **Interpretación**

En el periodo 2021-2022, el Gobierno Autónomo Descentralizado de la parroquia Buenavista presentó una variación significativa en su estructura financiera. Los activos experimentaron un incremento del 5.2%, lo que refleja una mayor capacidad de generación de recursos. En contraste, los pasivos mostraron una notable disminución del 59.2%, lo cual evidencia una significativa reducción en las obligaciones financieras, fortaleciendo la liquidez de la institución. El patrimonio registró un aumento del 13.4%, señal de una mayor solidez financiera y una mejor capacidad de responder a las necesidades de largo plazo.

En conjunto, estas variaciones reflejan una gestión eficiente que ha logrado incrementar el valor neto de la institución mientras reduce su nivel de endeudamiento, lo que refuerza su posición financiera de manera sólida y sostenible a futuro.

- **Cuentas del Activo Corriente.** En la siguiente sección se puede apreciar la estructura del Activo con su análisis correspondiente.

**Tabla 27**

*Estructura del Activo*

Código	Cuenta	2021	2022	Variación Absoluta	Variación Relativa
<b>11</b>	<b>Activo Corriente</b>	<b>\$ 87.752,62</b>	<b>\$ 103.654,02</b>	<b>\$ 15.901,40</b>	<b>18,1%</b>
111	Disponibilidades	\$ 2.919,71	\$ 37.114,01	\$ 34.194,30	1171,2%
112	Anticipo de fondos	\$ 3.009,27	\$ 16.699,44	\$ 13.690,17	454,9%
124	Deudores financieros	\$ 58.170,26	\$ 38.032,77	\$ -20.137,49	-34,6%
<b>14</b>	<b>Activo fijo</b>	<b>\$ 400.397,43</b>	<b>\$ 409.831,03</b>	<b>\$ 9.433,60</b>	<b>2,4%</b>
14101	Bienes muebles	\$ 158.765,18	\$ 161.072,32	\$ 2.307,14	1,5%
151	Inversiones en Obras en Proceso de Inversión	\$ 56.198,73	\$ 75.228,99	\$ 19.030,26	33,9%
	<b>Total Activos</b>	<b>\$488.150,05</b>	<b>\$513.485,05</b>	<b>\$25.335,00</b>	<b>5,2%</b>

*Nota.* Adaptado del Estado de Situación Financiera del Gobierno Autónomo Descentralizado de la parroquia Buenavista (2021-2022).

### Interpretación

Después de analizar la estructura del activo entre 2021 y 2022, se observa un aumento del 5.2% en los activos totales. Los activos corrientes crecieron un 18.1%, impulsados principalmente por el incremento del 1171.2% en la cuenta de Disponibilidades y del 454.9% en la cuenta de Anticipos de fondos, mejorando así la liquidez de la entidad. Sin embargo, la cuenta de Deudores Financieros disminuyó un 34.6%, lo que es positivo ya que implica una menor cantidad de recursos pendientes de cobro. En cuanto a los activos fijos, aumentaron un 2.4%, destacándose las inversiones en Obras en Proceso con un incremento del 33.9%, reflejando una mayor inversión en modernización y proyectos de infraestructura.

El incremento del 5.2% en los activos totales y la mejora en la liquidez reflejan una gestión efectiva de recursos y una buena estrategia de cobranza, mientras que las inversiones en activos fijos aseguran la sostenibilidad futura.

- **Cuentas Pasivo.** Seguidamente, se encuentra la tala con el respectivo análisis.

**Tabla 28**

*Estructura del Pasivo*

Código	Cuenta	2021	2022	Variación Absoluta	Variación Relativa
<b>21</b>	<b>Pasivo corriente</b>	<b>\$ 55.328,03</b>	<b>\$ 22.593,43</b>	<b>\$ -32.734,60</b>	<b>-59,2%</b>

Código	Cuenta	2021	2022	Variación Absoluta	Variación Relativa
<b>212</b>	<b>Depósitos y fondos de terceros</b>	<b>\$ 53.328,58</b>	<b>\$ 19.668,18</b>	<b>\$ -33.660,40</b>	<b>-63,1%</b>
<b>21203,00</b>	Fondos de terceros	\$ 53273,46	\$ 18492,59	\$ -34780,87	-65,3%
<b>21281,00</b>	Depósitos y fondos para el SRI	\$55,12	\$ 0,00	\$ -55,12	-100,0%
<b>21291,00</b>	Mora Patronal IESS	\$0,00	\$ 1175,59	\$ <b>1175,59</b>	<b>0,0%</b>
<b>213</b>	<b>Cuentas por pagar</b>	<b>\$ 1.999,45</b>	<b>\$ 2.890,98</b>	<b>\$ 891,53</b>	<b>44,6%</b>
<b>21358,00</b>	Cuentas por Pagar Transferencias y Donaciones Corrientes	\$ 210,18	\$ 79,59	\$ -130,59	-62,1%
	<b>Total Pasivos</b>	<b>\$ 55.328,03</b>	<b>\$ 22.593,43</b>	<b>\$ -32.734,60</b>	<b>-59,2%</b>

*Nota.* Adaptado del Estado de Situación Financiera del Gobierno Autónomo Descentralizado de la parroquia Buenavista (2021-2022).

### Interpretación

El pasivo corriente disminuyó un 59.2%, reflejando una reducción significativa en las obligaciones financieras de la entidad. La cuenta de Depósitos y Fondos de Terceros se redujo un 63.1%, y los Fondos de Terceros disminuyeron un 65.3%. La eliminación completa de la cuenta de Depósitos y Fondos para el SRI también contribuye a esta reducción. Por otro lado, las Cuentas por Pagar aumentaron un 44.6%, mientras que las Cuentas por Pagar de Transferencias y Donaciones Corrientes disminuyeron un 62.1%. En general, esta disminución del pasivo corriente indica un mejor manejo de las obligaciones financieras y una mayor capacidad de pago.

La significativa reducción del 59.2% en el pasivo corriente indica una gestión sólida de deudas a corto plazo, aunque el aumento del 44.6% en las Cuentas por Pagar requiere atención para mantener el equilibrio financiero.

- **Cuentas del Patrimonio.** En el siguiente apartado se encuentra el análisis comparativo de la cuenta Patrimonio Público y Resultado del ejercicio.

**Tabla 29**

*Estructura del Patrimonio*

Código	Cuenta	2021	2022	Variación Absoluta	Variación Relativa
611	Patrimonio Público	\$ 389.646,96	\$ 432.822,02	\$ 43.175,06	11,1%
618	Resultado del Ejercicio	\$ 43.175,06	\$ 58.069,60	\$ 14.894,54	34,5%
<b>Total</b>	<b>Patrimonio</b>	<b>\$ 432.822,02</b>	<b>\$ 490.891,62</b>	<b>\$ 58.069,60</b>	<b>13,4%</b>

*Nota.* Adaptado del Estado de Situación Financiera del Gobierno Autónomo Descentralizado de la parroquia Buenavista (2021-2022).



## Interpretación

El patrimonio total del Gobierno Autónomo Descentralizado de la parroquia Buenavista aumentó de \$432,822.02 en 2021 a \$490,891.62 en 2022, lo que representa un incremento del 13.4%. Este crecimiento se debió principalmente al aumento del Patrimonio Público, que subió un 11.1%, reflejando un fortalecimiento de la base patrimonial gracias a los beneficios generados. Asimismo, el Resultado del Ejercicio tuvo un incremento significativo del 34.5%, lo que sugiere una notable mejora en la eficiencia operativa y la capacidad de generar ingresos adicionales.

Estos incrementos en el patrimonio total son indicativos de una gestión financiera eficaz y un sólido desempeño económico, fortaleciendo considerablemente la posición financiera global de la entidad, lo cual garantiza una mayor estabilidad y sostenibilidad a largo plazo.

### 6.2.6 Método Horizontal Estado de Resultados

A continuación, se encuentra el análisis mediante el método horizontal aplicado al Estado de Resultados del Gobierno Autónomo Descentralizado de la parroquia Buenavista periodos 2021-2022.

**Tabla 30**

*Análisis Horizontal del Estado de Resultados*

<b>GOBIERNO AUTÓNOMO DESCENTRALIZADO DE BUENAVISTA</b>					
<b>ESTADO DE RESULTADOS</b>					
<b>PERIODO 2021-2022</b>					
<b>Código</b>	<b>Cuenta</b>	<b>2021</b>	<b>2022</b>	<b>Variación Absoluta</b>	<b>Variación Relativa</b>
<b>62</b>	<b>Ingresos</b>				
<b>624</b>	<b>Resultados de explotación</b>	<b>\$ 0,00</b>	<b>\$0,00</b>	<b>\$ 0,00</b>	<b>0,0%</b>
<b>626</b>	<b>Transferencias netas</b>	<b>\$ 161.575,00</b>	<b>\$ 214.291,16</b>	<b>\$ 52.716,16</b>	<b>32,6%</b>
<b>62606</b>	Aportes y Participaciones	\$ 68.000,04	\$ 68.000,16	\$ 0,12	0,0%
	Corrientes del Régimen Seccional				
<b>62621</b>	Transferencias y Donaciones de Capital e Inversión del Sector Público	\$ 0,00	\$ 54.793,40	\$ 54.793,40	0,0%
<b>62626</b>	Transferencias y donaciones de capital del sector público	\$ 90.299,20	\$ 91.497,60	\$ 1.198,40	1,3%
<b>62630</b>	Reintegro del IVA	\$ 3.275,76	\$ 0,00	\$ -3.275,76	-100,0%
<b>625</b>	<b>Otros ingresos</b>	<b>\$ 373,75</b>	<b>\$0,00</b>	<b>\$ -373,75</b>	<b>-100,0%</b>
<b>62524</b>	Otros ingresos no clasificados	\$ 373,75	\$0,00	\$ -373,75	-100,0%
	<b>Total Ingresos</b>	<b>\$ 161.948,75</b>	<b>\$ 214.291,16</b>	<b>\$ 52.342,41</b>	<b>32,3%</b>
<b>63</b>	<b>Egresos</b>				
<b>631</b>	<b>Resultados de Operación</b>	<b>\$ -115.938,22</b>	<b>\$ -138.386,72</b>	<b>\$ -22.448,50</b>	<b>19,4%</b>

**GOBIERNO AUTÓNOMO DESCENTRALIZADO DE BUENAVISTA**

**ESTADO DE RESULTADOS**

**PERIODO 2021-2022**

<b>Código</b>	<b>Cuenta</b>	<b>2021</b>	<b>2022</b>	<b>Variación Absoluta</b>	<b>Variación Relativa</b>
<b>63151</b>	Inversiones de desarrollo social	\$ -47.665,45	\$ -45.284,55	\$ 2.380,90	-5,0%
<b>63154</b>	Inversiones en existencias nacionales de uso público	\$ -7.042,13	\$ -31.046,86	\$ -24.004,73	340,9%
<b>63301</b>	Remuneraciones básicas	\$ -39.158,00	\$ -40.416,00	\$ -1.258,00	3,2%
<b>63302</b>	Remuneraciones complementarias	\$ -5.930,56	\$ -5.988,83	\$ -58,27	1,0%
<b>63306</b>	Aportes patronales a la Seguridad Social	\$ -7.790,50	\$ -8.074,92	\$ -284,42	3,7%
<b>63307</b>	Indemnizaciones	\$ -268,37	\$ 0,00	\$ 268,37	-100,0%
<b>63401</b>	Servicios básicos	\$ -1.349,06	\$ -1.203,46	\$ 145,60	-10,8%
<b>63402</b>	Servicios generales	\$ -30,00	\$ 0,00	\$ 30,00	-100,0%
63407	Gastos en Informática	\$ -324,80	\$ -731,79	\$ -406,99	125,3%
<b>63408</b>	Bienes de uso y consumo corriente	\$ -678,75	\$ 0,00	\$ 678,75	-100,0%
<b>63504</b>	Seguros, costos financieros y otros gastos	\$ -279,48	\$ -57,99	\$ 221,49	-79,3%
<b>63601</b>	Transferencias corrientes al sector público	\$ -2.712,24	\$ -5.582,32	\$ -2.870,08	105,8%
<b>63610</b>	Transferencias para inversión al sector público	\$ -2.708,88	\$ 0,00	\$ 2.708,88	-100,0%
<b>635</b>	<b>Resultado financiero</b>	<b>\$ -965,52</b>	<b>\$ 0,00</b>	<b>\$ 965,52</b>	<b>-100,0%</b>
<b>63502</b>	Intereses y otros cargos de la deuda pública interna	\$ -965,52	\$ 0,00	\$ 965,52	-100,0%
<b>638</b>	<b>Otros gastos</b>	<b>\$ -1.869,95</b>	<b>\$ -17.834,84</b>	<b>\$ -15.964,89</b>	<b>853,8%</b>
63851	Depreciación Bienes de Administración	<b>\$ 0,00</b>	\$ -17.834,84	\$ -17.834,84	0,0%
63951	Actualización de Pasivos	\$ -1.869,95	\$ 0,00	\$ 1.869,95	-100,0%
	<b>Total Egresos</b>	<b>\$ -118.773,69</b>	<b>\$ -156.221,56</b>	<b>\$ -37.447,87</b>	<b>31,5%</b>
	<b>Resultado del Ejercicio</b>	<b>\$ 43.175,06</b>	<b>\$ 58.069,60</b>	<b>\$ 14.894,54</b>	<b>34,5%</b>

*Nota.* Adaptado del Estado de Resultados del Gobierno Autónomo Descentralizado de la parroquia Buenavista (2021-2022).

- **Cuentas Ingresos de Gestión.** En la siguiente sección se muestra el análisis comparativo de los Ingresos de Gestión del Estado de Resultados periodo 2021-2022 del Gobierno Autónomo Descentralizado de la parroquia Buenavista.

**Tabla 31**

*Ingresos de Gestión*

<b>Código</b>	<b>Cuenta</b>	<b>2021</b>	<b>2022</b>	<b>Variación Absoluta</b>	<b>Variación Relativa</b>
626	Transferencias netas	\$161.575,00	\$ 214.291,16	\$ 52.716,16	32,6%
<b>62630</b>	Reintegro del IVA	\$ 3.275,76	\$ 0,00	\$ -3.275,76	-100,0%
<b>62524</b>	Otros ingresos no clasificados	\$373,75	\$ 0,00	\$ -373,75	-100,0%

Código	Cuenta	2021	2022	Variación Absoluta	Variación Relativa
	<b>Total Ingresos</b>	<b>\$ 161.948,75</b>	<b>\$ 214.291,16</b>	<b>\$ 52.342,41</b>	<b>32,3%</b>

*Nota.* Adaptado del Estado de Resultados del Gobierno Autónomo Descentralizado de la parroquia Buenavista (2021-2022).

### Interpretación

Durante el año 2021-2022, los Ingresos de Gestión del Gobierno Autónomo Descentralizado de la parroquia Buenavista muestran tendencias significativas. Las Transferencias Netas aumentaron un 32,6%. A pesar de la eliminación completa del Reintegro del IVA y la reducción de Otros Ingresos No Clasificados, el Total de Ingresos aumentó un 32,3%. Este aumento refleja una sólida captación de recursos externos destinados a fortalecer la capacidad financiera del GAD Buenavista.

El notable aumento del 32,6% en las Transferencias Netas, a pesar de la eliminación del Reintegro del IVA y Otros Ingresos No Clasificados, demuestra una gestión efectiva en la captación de recursos clave para el desarrollo.

- **Cuentas de Egresos de Gestión.** En la tabla 32, se encuentra el análisis comparativo de los Egresos de Gestión periodo 2021-2022.

**Tabla 32**

*Egresos de Gestión*

Código	Cuenta	2021	2022	Variación Absoluta	Variación Relativa
<b>631</b>	<b>Resultados de Operación</b>	<b>\$ -115.938,22</b>	<b>\$ -138.386,72</b>	<b>\$ -22.448,50</b>	<b>19,4%</b>
<b>63151</b>	Inversiones de desarrollo social	\$ -47.665,45	\$ -45.284,55	\$ 2.380,90	-5,0%
<b>63154</b>	Inversiones en Existencias Nacionales de Uso Público	\$ -7.042,13	\$ -31.046,86	\$ -24.004,73	340,9%
<b>63301</b>	Remuneraciones básicas	\$ -39.158,00	\$ -40.416,00	\$ -1.258,00	3,2%
63407	Gastos en Informática	\$ -324,80	\$ -731,79	\$ -406,99	125,3%
<b>63504</b>	Seguros, costos financieros y otros gastos	\$ -279,48	\$ -57,99	\$ 221,49	-79,3%
	<b>Total Egresos</b>	<b>\$ -118.773,69</b>	<b>\$ -156.221,56</b>	<b>\$ -37.447,87</b>	<b>31,5%</b>

*Nota.* Adaptado del Estado de Resultados del Gobierno Autónomo Descentralizado de la parroquia Buenavista (2021-2022).

### Interpretación

Durante el año 2022, los egresos del Gobierno Autónomo Descentralizado de la parroquia Buenavista ascendieron a \$156.221,56 lo que representa un aumento del 31,5% en comparación con los \$118.773,69 registrados en 2021. Aunque las Inversiones de Desarrollo

Social disminuyeron un -5% y las Remuneraciones Básicas aumentaron un 3,2%, el crecimiento más significativo se dio en las Inversiones en Existencias Nacionales de Uso Público, que aumentaron un 340,9%, mientras que los Seguros, Costos Financieros y Otros Gastos se redujeron en un -79,3%. Estos cambios evidencian una gestión orientada a priorizar áreas clave, incrementando la inversión en recursos estratégicos para el uso público, a la vez que se optimizan costos no esenciales, como los seguros.

**Tabla 33**

*Resultado del Ejercicio*

Cuenta	2021	2022	Variación Absoluta	Variación Relativa
Resultado del Ejercicio	\$ 43.175,06	\$ 58.069,60	\$ 14.894,54	34,5%

*Nota.* Adaptado del Estado de Resultados del Gobierno Autónomo Descentralizado de la parroquia Buenavista (2021-2022).

### Interpretación

El resultado del ejercicio en el año 2021 fue de \$43.175,06, mientras que en 2022 alcanzó los \$58.069,60. Esto refleja un aumento del 34,5%, lo que corresponde a una variación absoluta de \$14.894,54. Este incremento en el resultado indica que en 2022 la gestión financiera fue más eficiente en comparación con 2021, generando un superávit. Este superávit pone de manifiesto que, a pesar de los posibles aumentos en los gastos, los ingresos obtenidos fueron suficientes para cubrir y generar un saldo positivo, contribuyendo así a la estabilidad financiera del GAD Parroquial Rural de Buenavista.

### 6.3. Aplicación de los indicadores de gestión y presupuesto al Gobierno Autónomo Descentralizado de la parroquia Buenavista periodo 2021-2022.

En esta sección se aplicaron los indicadores de gestión y presupuestarios para evaluar la eficiencia y efectividad en la administración de recursos del Gobierno Autónomo Descentralizado de la parroquia Buenavista, Cantón Chaguarpamba, durante el periodo 2021-2022.

#### 6.3.1 Indicadores de Gestión

En el siguiente apartado se encuentra los indicadores de gestión aplicados a la entidad de estudio.

**6.3.1.1. Indicador de Eficiencia en los Ingresos.** En el siguiente apartado se detalla la aplicación del indicador de Eficiencia en los Ingresos.

**Tabla 34**

*Indicador de Eficiencia de Ingresos*

<b>Indicador de Eficacia de Ingresos</b>	=	$\frac{\text{Monto de la Ejecución Presupuestaria de Ingresos}}{\text{Monto de la Ejecución Presupuestaria de Ingresos}}$
--	---	---

Monto de Ingresos Estimados

Cuentas	Año 2021	Año 2022
Monto de la Ejecución Presupuestaria de Ingresos	\$168.863,62	\$ 250.435,63
Monto de Ingresos Estimados	\$ 238.223,12	\$ 291.697,60
<b>Total</b>	<b>0,71</b>	<b>0,86</b>

*Nota.* Adaptado de los Estados Financieros del Gobierno Autónomo Descentralizado de la parroquia Buenavista (2021-2022).

### Interpretación

El indicador de Eficiencia de Ingresos muestra que en el año 2021 la relación entre el monto ejecutado y los ingresos estimados fue de 0,71, mientras que en 2022 este índice aumentó a 0,86. Esto refleja una mejora del 0,15 en la capacidad de recaudación de ingresos. Este incremento se debe a una mayor eficacia en la gestión financiera y la implementación de estrategias más efectivas para optimizar la captación de recursos, lo que permitió acercarse más al cumplimiento de las metas presupuestarias previstas.

**6.3.1.2. Índice de Eficacia de los Egresos.** Seguidamente en la tabla 35 se presenta la aplicación del indicador de Eficiencia de los Egresos aplicado en la presente investigación.

**Tabla 35**

*Indicador de Eficiencia de Egresos*

Indicador de Eficacia de los Gastos	=	Monto de la ejecución presupuestaria de egresos	
		Monto de egresos previstos del PIM	
Cuentas		Año 2021	Año 2022
Monto de la ejecución presupuestaria de egresos		\$ 195.932,86	\$ 169.547,87
Monto de egresos estimados		\$ 238.223,12	\$ 291.697,60
<b>Total</b>		<b>0,82</b>	<b>0,58</b>

*Nota.* Adaptado de los Estados Financieros del Gobierno Autónomo Descentralizado de la parroquia Buenavista (2021-2022).

### Interpretación

El indicador de Eficiencia de Egresos refleja la relación entre el monto de la ejecución presupuestaria y los egresos previstos. En el año 2021, el índice fue de 0,82, lo que indica que se ejecutó el 82% del presupuesto destinado a egresos. Sin embargo, en 2022, este indicador disminuyó a 0,58, lo que muestra una ejecución del 58% del presupuesto proyectado para ese año.

Esta disminución de 0,24 puntos entre ambos periodos revela una baja en la capacidad de ejecución presupuestaria de los egresos en 2022, lo cual se debe a varios factores, como la falta de recursos disponibles y retrasos en la planificación y ejecución de proyectos. La

diferencia entre lo presupuestado y lo realmente ejecutado pone de manifiesto que el GAD de Buenavista enfrentó dificultades para cumplir con los gastos previstos, afectando potencialmente la realización de proyectos y servicios planificados para ese periodo.

### 6.3.2 Indicadores Presupuestarios

En el siguiente apartado se encuentra la aplicación de los indicadores presupuestarios aplicados a la entidad de estudio.

**6.3.2.1. Solvencia Financiera.** A continuación, se encuentra la aplicación de la solvencia financiera.

**Tabla 36**

*Solvencia Financiera del GAD Parroquial de Buenavista*

Cuentas	Solvencia financiera =	
	Ingresos corrientes	Gastos Corrientes
	Año 2021	Año 2022
Ingresos corrientes	\$ 62.707,12	\$ 68.000,12
Gastos Corrientes	\$ 58.122,08	\$ 64.641,66
<b>Total</b>	<b>1,08</b>	<b>1,05</b>

*Nota.* Adaptado de los Estados Financieros del Gobierno Autónomo Descentralizado de la parroquia Buenavista (2021-2022).

### Interpretación

El análisis de la solvencia financiera del GAD Parroquial de Buenavista muestra que en 2021 la entidad registró un índice de 1,08, lo que significa, por cada dólar invertido en gastos corrientes generó \$1,08 en ingresos corrientes, obteniendo así un leve superávit. En 2022, el índice bajó a 1,05, lo que indica que, aunque se mantuvo el superávit, la diferencia entre ingresos y gastos fue menor, con \$1,05 generados por cada dólar gastado. Estos resultados demuestran que la entidad cubrió sus compromisos corrientes sin necesidad de endeudarse ni incurrir en déficit financiero.

**6.3.2.2. Autosuficiencia.** A continuación, detalla la aplicación del Indicador de Autosuficiencia, desarrollado en la presente investigación.

**Tabla 37**

*Autosuficiencia del GAD Parroquial de Buenavista*

Cuentas	Autosuficiencia =	
	Ingresos propios por la explotación de servicios	Gastos totales de operación
	Año 2021	Año 2022

Ingresos Propios por la explotación de servicios	\$ 0,00	\$ 0,00
Gastos totales de operación	\$ 118773,69	\$ 156221,56
<b>Total</b>	<b>0,00</b>	<b>0,00</b>

*Nota.* Adaptado de los Estados Financieros del Gobierno Autónomo Descentralizado de la parroquia Buenavista (2021-2022).

### Interpretación

El indicador de autosuficiencia del GAD Parroquial de Buenavista, tanto en 2021 como en 2022, fue de 0,00, lo que evidencia que la entidad no generó ingresos propios derivados de la explotación de servicios durante esos años. Esto implica que el GAD dependió completamente de otras fuentes de financiamiento, principalmente de las transferencias del Gobierno Central para cubrir sus gastos operativos. La falta de ingresos propios refleja una alta dependencia financiera en las transferencias gubernamentales, lo que limita la autonomía y la capacidad del GAD para gestionar sus recursos de manera independiente. A pesar de ello, esta situación es coherente con el marco legal que regula los ingresos de los GAD parroquiales, que en su mayoría dependen de aportes externos debido a su limitada capacidad para generar ingresos propios.

**6.3.2.3. Dependencia Financiera.** Seguidamente se encuentra la aplicación del indicador de dependencia financiera.

**Tabla 38**

*Dependencia Financiera del GAD Parroquial de Buenavista*

<b>Dependencia Financiera</b>	=	Ingresos por transferencias
		-----
		Ingresos totales
<b>Cuentas</b>		<b>Año 2021</b>
Ingresos por transferencias		\$ 161.575,00
		<b>Año 2022</b>
Ingresos totales		\$ 214.291,16
		<b>1,00</b>
<b>Total</b>		<b>1,00</b>

*Nota.* Adaptado de los Estados Financieros del Gobierno Autónomo Descentralizado de la parroquia Buenavista (2021-2022).

### Interpretación

En 2021 y 2022, el indicador fue de 1.00, lo que significa que el 100% de los ingresos totales del GAD provinieron de transferencias. Esto refleja una dependencia absoluta de los fondos transferidos por el Gobierno Central. La dependencia total de las transferencias del gobierno central muestra una falta de diversificación en las fuentes de ingresos.

Esta situación plantea riesgos a la sostenibilidad financiera a largo plazo, ya que la parroquia queda vulnerable a fluctuaciones en las transferencias recibidas.

**6.3.2.4. Autonomía Financiera.** En el siguiente apartado se encuentra la aplicación del indicador de autonomía financiera.

**Tabla 39**

*Autonomía Financiera del GAD Parroquial de Buenavista*

<b>Autonomía Financiera</b>	=	Ingresos propios	
		Ingresos totales	
<b>Cuentas</b>		<b>Año 2021</b>	<b>Año 2022</b>
Ingresos Propios		\$ 373,75	\$ 0,00
Ingresos Totales		\$ 161.948,75	\$ 214.291,16
<b>Total</b>		<b>0,23</b>	<b>0,00</b>

*Nota.* Adaptado de los Estados Financieros del Gobierno Autónomo Descentralizado de la parroquia Buenavista (2021-2022).

### **Interpretación**

Mediante el análisis del indicador de autonomía financiera del GAD Parroquial de Buenavista, se determinó que en 2021 la entidad alcanzó un 0,23% del total de los ingresos, mientras que en 2022 la autonomía financiera fue de 0,00%. Esto indica que, en 2021, solo un 0,23% de los ingresos totales fueron generados a través de ingresos propios, lo que evidencia una dependencia casi total de las transferencias del Gobierno Central. La falta de ingresos propios limita la capacidad del GAD para actuar con autonomía y aumentar su resiliencia financiera, lo que subraya la necesidad de implementar estrategias que fomenten la recaudación de impuestos y la generación de recursos propios en el futuro.



## 7. Discusión

La presente investigación tiene como enfoque realizar el análisis de los Estados Financieros del Gobierno Autónomo Descentralizado de la parroquia Buenavista, cantón Chaguarpamba, provincia de Loja, para el periodo 2021-2022, a través de los métodos vertical y horizontal, así como la aplicación de indicadores que permitan evaluar la gestión y el presupuesto. Se aplicó el análisis vertical y horizontal, lo que permitió evidenciar las variaciones en las principales cuentas. En relación a los activos, se observó que en el 2021 alcanzó un total de \$ 513.485,05, con una composición que muestra un predominio del activo fijo, representando el 82,02%, mientras que el activo corriente constituyó el 17,98%. Por otro lado, el pasivo representó el 11,33% y el patrimonio alcanzó el 88,67%, lo que indica una sólida estructura financiera. Asimismo, se determinó que el total de egresos fue menor que los ingresos, resultando en un excedente del 37%, equivalente a \$ 58.069,60, destacando la capacidad de la entidad para generar ingresos que superan sus gastos.

En comparación con los resultados presentados anteriormente, el estudio realizado por Enríquez (2019) titulado “Análisis e Interpretación de los Estados Financieros del Gobierno Autónomo Descentralizado de la Parroquia Chuquiribamba-Cantón Loja, Periodo 2016-2017 y Propuesta de Mejoras”, revela que los activos representaron el 45% del total, los pasivos el 30% y el patrimonio el 25% restante. En términos de ingresos y egresos, los ingresos alcanzaron el 60% del presupuesto proyectado, mientras que los egresos superaron las previsiones, alcanzando un 65%, lo que resultó en un déficit del 5%. Estos resultados no concuerdan con la estructura financiera del GAD Parroquial Buenavista debido a diferencias en la composición de los activos y la capacidad de generar superávits. Buenavista depende en gran medida de activos fijos, indicando inversiones en infraestructura, mientras que Chuquiribamba tiene una proporción menor de activos, lo que sugiere una falta de inversión o un enfoque administrativo distinto.

En cuanto a los indicadores de gestión del GAD Parroquial de Buenavista, se observaron variaciones significativas entre 2021 y 2022. El Indicador de Eficiencia de Ingresos mejoró notablemente, pasando del 71% al 86%, lo que sugiere una gestión más efectiva en la captación de recursos y la optimización de estrategias. En contraste, el Indicador de Eficiencia de Egresos disminuyó del 82% al 58%, lo que refleja dificultades en la planificación y ejecución del gasto presupuestado, resultando en una menor disponibilidad de recursos. Esta situación guarda similitud con el estudio realizado por

Parrales et al. (2020) en Babahoyo, Ecuador, donde se analizó el impacto de los Estados Financieros en la toma de decisiones de pequeñas y medianas empresas (pymes) mostrando un incremento del 65% al 78%, indicando una mejora en la captación de recursos, mientras que el Indicador de Eficiencia de Egresos también disminuyó, pasando del 75% al 60%, evidenciando problemas similares en la planificación y ejecución del gasto. Estos hallazgos destacan la importancia de una adecuada planificación y la implementación de estrategias efectivas para la gestión de recursos, aspectos fundamentales tanto para las pymes de Babahoyo como para las instituciones públicas analizadas.

Con respecto a los indicadores presupuestarios del GAD Parroquial de Buenavista revela varias tendencias significativas. La Solvencia Financiera disminuyó de 1,08% en 2021 a 1,05% en 2022, indicando una reducción en la capacidad para cubrir gastos corrientes. La Autosuficiencia fue nula en ambos años, mientras que la Autonomía Financiera pasó de 0,23 en 2021 a 0,00 en 2022, debido a la ausencia de recursos propios. Esto refleja una total dependencia de las transferencias gubernamentales y una falta de capacidad para generar ingresos propios. Por otro lado, la Dependencia Financiera fue total, con un indicador de 1% en ambos años, evidenciando riesgos para la sostenibilidad financiera debido a la ausencia de diversificación en las fuentes de ingresos. En contraste, el estudio de Correa (2012) sobre el GAD de la Parroquia Yamana mostró que la Solvencia Financiera disminuyó gradualmente de 57,76% en 2009 a 53% en 2011, mientras que la Autosuficiencia bajó de 0,35 en 2009 a 0,20 en 2011, indicando una creciente dependencia de las transferencias. La Dependencia Financiera aumentó de 0,65% a 0,80% durante el mismo período, y la Autonomía Financiera disminuyó de 2,94% en 2009 a 0,7% en 2011, reflejando una dependencia continua de las transferencias gubernamentales y una reducción en los ingresos propios.

## 8. Conclusiones

Según los resultados obtenidos en la realización del análisis financiero en el Gobierno Autónomo Descentralizado Parroquial de Buenavista, para los periodos 2021-2022, se logra emitir las siguientes conclusiones:

La estructura financiera del GAD Parroquial de Buenavista se encuentra conformada por activos, pasivos y patrimonio entre 2021 y 2022, de los cuales de destaca la cuenta más relevante, la del patrimonio con un porcentaje del 88,67% en 2021 al 95,60% en 2022. Se observa que la entidad ha consolidado de manera eficiente su base patrimonial, fortaleciendo su capacidad para enfrentar obligaciones financieras y asegurar la sostenibilidad de sus operaciones a largo plazo.

A través del método horizontal se identificó la estructura económica del GAD Parroquial de Buenavista, basada en los ingresos y egresos del período 2021-2022, muestra un manejo eficiente y equilibrado de los recursos. Durante este período, los ingresos totales aumentaron en un 32,3%, impulsado principalmente por las transferencias netas, que subieron en un 32,6%. Los egresos totales también incrementaron, un 31,5%, destacando en particular las inversiones en existencias nacionales de uso público, que aumentaron un 340,9 %. A pesar de estos incrementos en ambos rubros, se mantuvo un superávit, logrando un resultado positivo de \$58,069.60 al cierre de 2022, frente a los \$43,175.06 del año anterior, lo que evidencia un manejo responsable y sostenible de los recursos financieros.

Los indicadores de gestión demostraron que la entidad parroquial no posee eficacia en los ingresos, tanto en el año 2021 como en el 2022, no alcanzó el nivel óptimo, llegando a generar un índice de 0,71% y 0,86%, mostrando que la ejecución del presupuesto de ingresos no fue realizada en su totalidad, esta situación puede generar recortes a futuro por parte de las asignaciones del Gobierno Central, ocasionando inconvenientes en la liquidez de la entidad. En lo referente a la eficacia de los egresos, tampoco alcanza el nivel óptimo, en ambos periodos tiene niveles de 0,82 % y 0,58%, lo que muestra que el presupuesto asignado no fue ejecutado en su totalidad en ninguno de los dos periodos.

Los indicadores presupuestarios mostraron una solvencia financiera estable con un resultado de 1,08% y 1,05%, ya que en ambos periodos alcanzaron un nivel adecuado al ser superior a 1. En cuanto al nivel de autosuficiencia, se mantuvo en 0,00 en ambos años. La Dependencia Financiera, por su parte, aumentó de 0,65% a 0,80%, evidenciando

la falta de ingresos propios generados por la explotación de servicios para cubrir los gastos operativos, lo cual evidencia una dependencia total de otras fuentes de financiamiento, así mismo, la entidad no posee un nivel de autonomía financiera óptimo, debido a que muestra un descenso de 0,23 en 2021 a 0,00 en 2022, lo que resalta la falta de ingresos propios y subraya la vulnerabilidad financiera del GAD, que depende en su totalidad de las transferencias gubernamentales.

## **9. Recomendaciones**

Frente a las conclusiones expuestas, se presentan a las autoridades del Gobierno Parroquial de Buenavista, las respectivas recomendaciones en favor de la misma; estas son:

Continuar con estrategias que prioricen el crecimiento del patrimonio para seguir fortaleciendo la capacidad financiera a largo plazo. Además, es importante considerar la diversificación de las fuentes de ingresos patrimoniales para reducir la dependencia de fondos externos y garantizar una base financiera sólida ante posibles recortes o cambios en las políticas de financiamiento gubernamentales.

Para mantener el equilibrio en el manejo de los ingresos y egresos, se recomienda implementar un sistema de monitoreo periódico que evalúe tanto el desempeño de los ingresos como la efectividad de las inversiones. Este monitoreo ayudará a ajustar los gastos en función de los ingresos proyectados, asegurando que las futuras inversiones en existencias nacionales de uso público continúen siendo estratégicas y sostenibles.

Realizar un análisis exhaustivo de las causas que impiden alcanzar una ejecución completa del presupuesto. Se sugiere implementar medidas para mejorar la captación y ejecución de los ingresos presupuestados, así como la optimización en la ejecución del presupuesto de egresos. Esto contribuirá a reducir el riesgo de recortes por parte del Gobierno Central y mejorará la eficiencia en el uso de los recursos asignados.

Dado que la autosuficiencia y autonomía financiera del GAD es nula, se recomienda explorar oportunidades para generar ingresos propios, como el desarrollo de proyectos de servicios locales que permitan captar recursos directos. Esta iniciativa fortalecería la independencia financiera de la entidad, reduciendo su vulnerabilidad ante posibles cambios en las transferencias gubernamentales y promoviendo una mayor sostenibilidad en su operación a largo plazo.

## 10. Bibliografía

- Alanís Gómez, L. (2015). *Importancia del Análisis e Interpretación de los Estados Financieros con Base en la Razones Financieras para la Toma de Decisiones*. Coahuila: Piedras Negras.
- Andrade Gómez, J. G. (2019). *El Sector Público Como Referente Actual del Derecho Administrativo*. Obtenido de <https://recyt.fecyt.es/index.php/RAP/article/view/78119>
- Ballesteros, I. (2 de Febrero de 2017). *Análisis Financiero*. Obtenido de <https://lballesteros analisis financiero.wordpress.com/2017/02/02/1-3-objetivos-del-analisis-financiero/>
- Benavides, G., & Cantos, S. (2018). *Análisis de la estructura financiera en el sector público. Caso: Municipio de Daule, período 2015-2017*. Obtenido de <https://repositorio.ug.edu.ec/server/api/core/bitstreams/111feeb1-7018-452c-8d33-8b659f321801/content>
- Carreño Acosta, A. (2012). *Estados financieros tradicionales una limitante en las decisiones gerenciales*. Obtenido de <https://repositorio.unal.edu.co/bitstream/handle/unal/11743/7708506.2012.pdf?sequence=1&isAllowed=y>
- Castro, J. (15 de Septiembre de 2022). *Indicadores de gestión: la base del éxito en las empresas*. Obtenido de <https://blog.corponet.com/indicadores-de-gestion-la-base-del-exito-en-las-empresas>
- Cevallos Veintimilla, A., Polo Luna, E., Salgado Chasipanta, D., & Orbea Vergara, M. S. (2017). *Métodos y Técnicas de Investigación*. Guayaquil: Ediciones Grupo Compás.
- Código Orgánico de Planificación y Finanzas Públicas. (2020). *COPFP*. Obtenido de [http://www.geograficomilitar.gob.ec/wp-content/uploads/downloads/2020/06/base\\_legal/Codigo\\_Organico\\_de\\_Planificacion\\_y\\_Finanzas\\_Publicas.pdf](http://www.geograficomilitar.gob.ec/wp-content/uploads/downloads/2020/06/base_legal/Codigo_Organico_de_Planificacion_y_Finanzas_Publicas.pdf)
- Consejo Nacional para la Igualdad Intergeneracional. (2019). *Convenio Marco de Cooperación Interinstitucional entre el Consejo de Participación Ciudadana y Control Social-CPCCS y el Consejo Nacional para la Igualdad Intergeneracional-CNII*. Obtenido de <https://www.cpcs.gob.ec/wp-content/uploads/2017/02/CNI-INTERGENERACIONAL2.pdf>
- Constitución de la República del Ecuador. (2008). Obtenido de [https://www.oas.org/juridico/pdfs/mesicic4\\_ecu\\_const.PDF](https://www.oas.org/juridico/pdfs/mesicic4_ecu_const.PDF)
- COOTAD. (31 de Diciembre de 2019). *Código Orgánico de Organización Territorial COOTAD*. Obtenido de <https://www.cpcs.gob.ec/wp-content/uploads/2020/01/cootad.pdf>
- Córdoba Padilla, M. (2014). *Análisis Financiero*. Bogotá: ECO EDICIONES.

- Correa Pereira, F. M. (2012). *Análisis e Interpretación a los Estados Financieros del Gobierno Autónomo Descentralizado de la Parroquia Yamana del Cantón Paltas, Provincia de Loja, Periodos 2009-2010-2011*. Obtenido de <https://dspace.unl.edu.ec/jspui/bitstream/123456789/1816/1/TESIS%20ANALISIS%20FINANCIERO%20JUNTA%20PARROQUIAL%20DE%20YAMANA%20%20FLOR%20MARIA%20CORREA%20PEREIRA%20ORIGINAL%20dos%20lado.pdf>
- De la Hoz Suárez, B., Ferrer , M. A., & De la Hoz Suárez, A. (2008). Indicadores de rentabilidad: herramientas para la toma de decisiones financieras en hoteles de categoría media ubicados en Maracaibo. *Revista de Ciencias Sociales*, 88-109. Obtenido de [https://ve.scielo.org/scielo.php?script=sci\\_arttext&pid=S1315-95182008000100008](https://ve.scielo.org/scielo.php?script=sci_arttext&pid=S1315-95182008000100008)
- Elizalde, L. (2019). Los Estados Financieros y las Políticas Contables. *Digital Publisher*, 217-226.
- Enríquez Caraguay, S. J. (2019). *Análisis e Interpretación de los Estados Financieros del Gobierno Autónomo Descentralizado de la Parroquia Chuquiribamba-Cantón Loja Periodo 2016-2017 y Propuesta de Mejoras*. Obtenido de <https://dspace.unl.edu.ec/jspui/bitstream/123456789/22203/1/Sandra%20Janeth%20Enr%c3%adquez%20Caraguay.pdf>
- GAD Parroquia Buenavista. (2023). *Resolución para la Aprobación del Reglamento del Orgánico Funcional*. Obtenido de <https://buenavistaloja.gob.ec/wp-content/uploads/2024/03/Resolucion-002-Reglamento-Organico-Funcional.pdf>
- García, & Martínez. (2016). Análisis de la Estructura Financiera en el sector público de la Ciudad de Buenos Aires.
- Guayanay Abad, L. (2023). *Análisis financiero e implementación de un plan de mejoras en el Gobierno Autónomo Descentralizado parroquial rural San Francisco del Vergel, provincia de Zamora Chinchipe correspondiente al periodo del 2019 al 2021*. Obtenido de [https://dspace.unl.edu.ec/jspui/bitstream/123456789/27395/1/LetiNatali\\_GuayanayAbad.pdf](https://dspace.unl.edu.ec/jspui/bitstream/123456789/27395/1/LetiNatali_GuayanayAbad.pdf)
- Hernández Sampieri, R., & Mendoza Torres, C. P. (2018). *Metodología de la Investigación: Las Rutas Cuantitativa, Cualitativa y Mixta*. México: Mc Graw Hill Education .
- Hidalgo Achig, M. d., Villarroel Maya, Á. A., & Hidalgo Achig, M. F. (2020). *Presupuestos Empresariales*. Quito: IMPRENTA TALLPA.
- Hopkins, E. (20 de Marzo de 2011). *Analisis Economico y Financiero*. Obtenido de <https://analiseconomicoyfinanciero.blogspot.com/2011/03/areas-principales-de-interes-en-el.html>
- Ley Orgánica de Administración Financiera y Control. (1977). *Ley Orgánica de Administración Financiera y Control LOAFYC*. Obtenido de <https://www.ipgh.gob.ec/imagenes/noticias/pdfs/LOAFYC14.pdf>

- Ley Orgánica de las Juntas Parroquiales Rurales. (2020). *Ley Orgánica de las Juntas Parroquiales Rurales*. Obtenido de <https://pilalo.gob.ec/cotopaxi/wp-content/uploads/2020/03/LEY-ORGANICA-DE-LAS-JUNTAS-PARROQUIALES.pdf>
- Luzuriaga Granda, I., & Ludeña Eras, G. (2018). El Análisis Financiero como Estrategia de Gestión para Evaluar la Situación Financiera en las Empresas Comerciales. *Revista Electrónica Entrevista Académica*, 341-365.
- Macías Rosales, K. J., Gautherot Hernández, E., & Pazmiño Chica, V. (2022). Importancia de los estados financieros en la toma de decisiones de las empresas ecuatorianas. *Buleam Bahía Magazine*, 87-103.
- Manual de Auditoría de Gestión de la Contraloría General del Estado. (2001). Obtenido de <https://www.contraloria.gob.ec/WFDescarga.aspx?id=5&tipo=nor>
- Mayorga , I. (12 de Septiembre de 2021). *Finanzas Públicas del Ecuador*. Obtenido de <https://obest.uta.edu.ec/wp-content/uploads/2021/12/Finanzas-publicas-del-Ecuador.pdf>
- Medina Castillo , W., & Morocho Román , Z. (2015). *Contabilidad Gubernamental*. Obtenido de <https://repositorio.utmachala.edu.ec/handle/48000/6790>
- Ministerio de Economía y Finanzas. (2020). *Instructivo de Funciones del Sistema de Administración Financiero eSIGEF*. Obtenido de [https://esigef.finanzas.gob.ec/esigef/Ayuda/ADM\\_USU\\_Instructivo%20para%20Asignacion%20de%20Funciones.pdf](https://esigef.finanzas.gob.ec/esigef/Ayuda/ADM_USU_Instructivo%20para%20Asignacion%20de%20Funciones.pdf)
- Nava Rosillón, M. A. (2009). Análisis Financiero: Una Herramienta Clave Para Una Gestión Financiera Eficiente. *Revista Venezolana de Gerencia*, 606-628. Obtenido de [https://ve.scielo.org/scielo.php?script=sci\\_arttext&pid=S1315-99842009000400009](https://ve.scielo.org/scielo.php?script=sci_arttext&pid=S1315-99842009000400009)
- Ochoa Aular, B., & Ramírez B., J. (2020). Indicadores de gestión para optimizar el control presupuestario de empresa eléctrica. *Revista ñeque*, 44-55. Obtenido de [https://repositorio.cidcuador.org/bitstream/123456789/1720/1/Articulo\\_No\\_4.pdf](https://repositorio.cidcuador.org/bitstream/123456789/1720/1/Articulo_No_4.pdf)
- Ortiz Anaya, H. (2011). *Análisis Financiero Aplicado y Principios de Administración Financiera*. Bogotá: Universidad Externado de Colombia.
- Prieto Hurtado, C. A. (2010). *Análisis Financiero*. Bogotá D.C.: Fundación para la Educación Superior San Mateo.
- Ramirez Molinares, C. V. (2011). Los Presupuestos: Sus Objetivos e Importancia. *Revista Cultural UNILIBRE*, 73-84.
- Rodriguez, D. (2019 de Septiembre de 2015). *Principios de Contabilidad Generalmente Aceptados* . Obtenido de [https://contabilidad.com.do/principios-de-contabilidad-generalmente-aceptados-pcga/#google\\_vignette](https://contabilidad.com.do/principios-de-contabilidad-generalmente-aceptados-pcga/#google_vignette)



- Rojas, P. (2015). Administración Pública y los Principios del Derecho Administrativo en Perú. *Revista Digital de Derecho Administrativo No13* , 193-209.
- Rubio Domínguez, P. (2007). *Manual del Análisis Financiero*. Obtenido de <https://www.eumed.net/libros-gratis/2007a/255/>
- Secretaría Nacional de Planificación. (2017). *Plan Nacional de Desarrollo 2017-2021-Toda una Vida*. Obtenido de <https://www.planificacion.gob.ec/wp-content/uploads/downloads/2017/11/PLAN-NACIONAL-DE-DESARROLLO-2017-2021.compressed.pdf>
- Sistema Nacional de Finanzas Públicas. (2020). *Normativa del Sistema Nacional de las Finanzas Públicas*. Obtenido de <https://www.finanzas.gob.ec/wp-content/uploads/downloads/2021/01/NORMATIVA-TE%CC%81CNICA-DEL-SINFIP.pdf>
- Soto Rangel, A. (2007). Finanzas Públicas y las Funciones del Estado. *INVESTIGACIÓN Y CIENCIA vol. 15*, 45-48.
- Suárez, M. (23 de Marzo de 2023). *Presupuesto*. Obtenido de [https://guiadelempresario.com/contabilidad/presupuesto/#google\\_vignette](https://guiadelempresario.com/contabilidad/presupuesto/#google_vignette)
- Villavicencio Salinas, A. (2015). *Estudio de la Eficiencia y Eficacia Económica de Etapa EP a través de Indicadores Presupuestarios*. Obtenido de <https://dspace.uazuay.edu.ec/bitstream/datos/4393/1/10949.PDF>

## 11. Anexos

### Anexo 1

RUC del Gobierno Autónomo Descentralizado Parroquial de Buenavista

<b>Razón Social</b> GOBIERNO AUTONOMO DESCENTRALIZADO DE LA PARROQUIA BUENAVISTA	<b>Número RUC</b> 1160026550001
---	------------------------------------

---

**Obligaciones tributarias**

- 2011 DECLARACION DE IVA
- 1031 - DECLARACIÓN DE RETENCIONES EN LA FUENTE
- ANEXO RELACIÓN DEPENDENCIA
- ANEXO TRANSACCIONAL SIMPLIFICADO

**i** Las obligaciones tributarias reflejadas en este documento están sujetas a cambios. Revise periódicamente sus obligaciones tributarias en [www.sri.gob.ec](http://www.sri.gob.ec).

---

**Números del RUC anteriores**

No registra

---

	Código de verificación:	RCR168441663466717
	Fecha y hora de emisión:	18 de mayo de 2023 08:30
	Dirección IP:	10.1.2.143
	Validez del certificado: El presente certificado es válido de conformidad a lo establecido en la Resolución No. NAC-DGERCGC15-00000217, publicada en el Tercer Suplemento del Registro Oficial 462 del 19 de marzo de 2015, por lo que no requiere sello ni firma por parte de la Administración Tributaria, mismo que lo puede verificar en la página transaccional SRI en línea y/o en la aplicación SRI Móvil.	

---

2/ 2

[www.sri.gob.ec](http://www.sri.gob.ec)

**Razón Social** GOBIERNO AUTONOMO DESCENTRALIZADO DE LA PARROQUIA BUENAVISTA  
**Número RUC** 1160026550001

**Representante legal**

• ESPINOZA TENORIO OMER VICENTE

<b>Estado</b>	<b>Régimen</b>	
ACTIVO	GENERAL	
<b>Fecha de registro</b>	<b>Fecha de actualización</b>	<b>Inicio de actividades</b>
12/11/2001	17/05/2023	27/09/2001
<b>Fecha de constitución</b>	<b>Reinicio de actividades</b>	<b>Cese de actividades</b>
27/09/2001	No registra	No registra
<b>Jurisdicción</b>	<b>Obligado a llevar contabilidad</b>	
ZONA 7 / LOJA / CHAGUARPAMBA	SI	
<b>Tipo</b>	<b>Agente de retención</b>	<b>Contribuyente especial</b>
SOCIEDADES	SI	NO

**Domicilio tributario**

**Ubicación geográfica**

**Provincia:** LOJA **Cantón:** CHAGUARPAMBA **Parroquia:** BUENAVISTA

**Dirección**

**Calle:** 10 DE AGOSTO **Número:** SN **Intersección:** 3 DE DICIEMBRE **Edificio:** CASA COMUNAL **Número de piso:** 1 **Referencia:** A UNA Y MEDIA CUADRA DE LA IGLESIA MATRIZ

**Medios de contacto**

**Email:** gpbuenavista2014@gmail.com **Teléfono trabajo:** 073082577 **Celular:** 0939801407

**Actividades económicas**

- A01500001 - EXPLOTACIÓN MIXTA DE CULTIVOS Y ANIMALES SIN ESPECIALIZACIÓN EN NINGUNA DE LAS ACTIVIDADES. EL TAMAÑO DEL CONJUNTO DE LA EXPLOTACIÓN AGRÍCOLA NO ES UN FACTOR DETERMINANTE. SI EL CULTIVO DE PRODUCTOS AGRÍCOLAS O LA CRÍA DE ANIMALES REPRESENTAN EN UNA UNIDAD DETERMINADA UNA PROPORCIÓN IGUAL O SUPERIOR AL 66% DE LOS MÁRGENES BRUTOS CORRIENTES, LA ACTIVIDAD MIXTA NO DEBE CLASIFICARSE EN ESTA CLASE, SINO ENTRE LOS CULTIVOS O LAS ACTIVIDADES DE CRÍA DE ANIMALES.
- O84110701 - OTRAS ACTIVIDADES DE LA ADMINISTRACION PUBLICA EN GENERAL.
- S96090705 - ACTIVIDADES DE SERVICIOS DIVERSOS.

**Establecimientos**

<b>Abiertos</b>	<b>Cerrados</b>
1	1

Anexo 2

Estados Financieros del Gobierno Autónomo Descentralizado de Buenavista

**GOBIERNO AUTONOMO DESCENTRALIZADO DE BUENAVISTA**



**ESTADO DE SITUACION FINANCIERA**

Al 31 de diciembre del 2021

CUENTAS	DENOMINACIÓN	Año Vigente	Año Anterior
<b>1</b>	<b>ACTIVOS</b>	<b>488,150.05</b>	<b>435,658.22</b>
	<b>CORRIENTES</b>		
<b>111</b>	<b>Efectivo y Equivalente de Efectivo</b>	<b>2,919.71</b>	<b>7,268.79</b>
11103	Banco Central del Ecuador Moneda de Curso Legal	2,919.71	7,268.79
1110301	Banco Central del Ecuador Moneda de Curso Legal GAD	2,915.39	7,264.47
1110303	Banco Central del Ecuador Moneda de Curso Legal - BEDE DN	4.32	4.32
<b>112</b>	<b>Anticipos de Fondos</b>	<b>3,009.27</b>	<b>5,880.98</b>
11201	Anticipos a Servidores Públicos	3,009.27	2,392.86
1120101	Anticipos de Remuneraciones Tipo A	3,009.27	2,392.86
1120101001	Nayo Manuel Balcázar Torres	500.00	500.00
1120101002	Gonzalo Armijos	0.00	12.78
1120101003	Yobani Armijos	0.85	0.85
1120101005	Lorgio Díaz	0.00	46.62
1120101007	Alfonzo M. Espinoza T.	1,400.00	1,400.00
1120101008	Yinia Lourdes Jumbo Córdova	0.00	0.07
1120101010	Anticipo servidores por caución	61.24	61.24
1120101011	Anticipo Maricela Lojan	2.72	358.13
1120101012	Anticipo Jorge Luis Balcázar Torres	1,044.43	13.14
1120101013	Anticipo Wulfrido Hidalgo Collaguazo	0.03	0.03
11205	Anticipos a Proveedores de Bienes y/o Servicios	0.00	3,451.68
1120503	Manuel Zhinin	0.00	2,860.72
1120504	Miria Balcázar	0.00	590.96
11217	Debitos de Tesoreria	0.00	36.44
<b>113</b>	<b>Cuentas por Cobrar</b>	<b>16,745.39</b>	<b>11,868.13</b>
11318	Cuentas por Cobrar Transferencias y Donaciones Corrientes	5,666.67	0.01
1131801	Cuentas por Cobrar Transferencias y Donaciones Corrientes - MEF COI	5,666.67	0.01
11328	Cuentas por Cobrar Transferencias y Donaciones de Capital e Inversion	10,340.31	11,868.12
1132801	Cuentas por Cobrar Transferencias y Don de Capital e Inv. COOTAD	7,611.90	4,956.88
1132802	Cuentas por Cobrar Transferencias y Donaciones de Cap. e Inv. IVA	2,728.41	6,911.24
11381	Cuentas por Cobrar Impuesto al Valor Agregado	738.41	0.00
1138101	Cuentas por Cobrar Impuesto al Valor Agregado - Compras	738.41	0.00
<b>122</b>	<b>Inversiones Permanentes en Títulos y Valores</b>	<b>6,870.00</b>	<b>6,800.00</b>
12205	Inversiones en Títulos y Valores	6,870.00	6,800.00

## GOBIERNO AUTONOMO DESCENTRALIZADO DE BUENAVISTA



### ESTADO DE SITUACION FINANCIERA

Al 31 de diciembre del 2021

CUENTAS	DENOMINACIÓN	Año Vigente	Año Anterior
1220504	Acciones	6,870.00	6,800.00
<b>124</b>	<b>Deudores Financieros</b>	<b>58,170.26</b>	<b>56,513.19</b>
12497	Anticipos de Fondos de Anos Anteriores	52,289.29	49,428.57
1249707	Anticipos por Devengar de Ejercicios Anteriores de GADs y Empi	11,789.29	8,928.57
1249707001	Anticipos por devengar / Servicios MARCOS ZAMBRANO	2,500.00	2,500.00
1249707002	Anticipos por devengar / Servicios MANUEL ZHININ	9,289.29	6,428.57
1249708	De Anticipos por Devengar de Ejercicios Anteriores de GAD's y Emp	40,500.00	40,500.00
1249708001	Anticipos por devengar - DARWIN DIAZ	20,500.00	20,500.00
1249708002	Anticipos por devengar /OBRA Mario Valarezo	20,000.00	20,000.00
12498	Cuentas por Cobrar de Anos Anteriores	5,880.97	7,084.62
1249801	Cuentas por Cobrar de Anos Anteriores	5,880.97	7,084.62
1249801001	Cuentas por Cobrar de Anos Anteriores-IVA 2017	4,179.11	4,179.11
1249801002	Cuentas por Cobrar de Anos Anteriores-IVA 2018	280.38	280.38
1249801003	Cuentas por Cobrar de Anos Anteriores-IVA 2019	1,421.48	1,425.11
1249801004	Cuentas por Cobrar de Anos Anteriores-MEF COOTAD	0.00	1,200.02
	<b>FLJOS</b>		
<b>141</b>	<b>Propiedad, Planta y Equipo de Administración</b>	<b>322,501.97</b>	<b>321,751.57</b>
14101	Bienes Muebles	158,765.18	158,014.78
1410103	Mobiliarios	5,254.88	4,504.48
1410103001	Mobiliarios	5,254.88	4,504.48
1410104	Maquinarias y Equipos	138,631.28	138,631.28
1410104001	Maquinarias y Equipos	138,631.28	138,631.28
1410107	Equipos, Sistemas y Paquetes Informaticos	14,879.02	14,879.02
1410107001	Equipos, Sistemas y Paquetes Informaticos	14,879.02	14,879.02
14103	Bienes Inmuebles	203,647.42	203,647.42
1410301	Terrenos	11,350.00	11,350.00
1410301001	Terrenos	11,350.00	11,350.00
1410302	Edificios, Locales y Residencias	192,297.42	192,297.42
1410302001	Edificios, Locales y Residencias	192,297.42	192,297.42
14199	Depreciación Acumulada	-39,910.63	-39,910.63
1419902	Depreciación Acumulada de Edificios, Locales y Residencias	-12,114.73	-12,114.73
1419902001	Depreciacion Acumulada de Edificios, Locales y Residencias	-12,114.73	-12,114.73
1419903	Depreciación Acumulada de Mobiliarios	-2,393.73	-2,393.73

# GOBIERNO AUTONOMO DESCENTRALIZADO DE BUENAVISTA



## ESTADO DE SITUACION FINANCIERA

Al 31 de diciembre del 2021

CUENTAS	DENOMINACIÓN	Año Vigente	Año Anterior
1419903001	Depreciacion Acumulada de Mobiliarios	-2,393.73	-2,393.73
1419904	Depreciación Acumulada de Maquinarias y Equipos	-17,270.72	-17,270.72
1419904001	Depreciacion Acumulada de Maquinarias y Equipos	-17,270.72	-17,270.72
1419907	Depreciación Acumulada de Equipos, Sistemas y Paquetes Informático	-8,131.45	-8,131.45
1419907001	Depreciacion Acumulada de Equipos, Sistemas y Paquetes Informatico	-8,131.45	-8,131.45
<b>143</b>	<b>Bienes de Infraestructura</b>	<b>21,696.73</b>	<b>16,696.77</b>
14301	Obras de Infraestructura	21,696.73	16,696.77
1430104	Infraestructura de Urbanismo y Regeneramiento	4,999.96	0.00
1430107	Construcciones y Edificaciones	16,696.77	16,696.77
	<b>INVERSIONES EN PROYECTOS Y PROGRAMAS</b>		
<b>151</b>	<b>Inversiones en Obras en Proceso</b>	<b>56,198.73</b>	<b>4,999.96</b>
15151	Obras de Infraestructura	50,100.25	4,999.96
1515104	Infraestructura de Urbanizacion y Embellecimiento	50,100.25	0.00
1515104001	Infraestructura de Urbanizacion y Embellecimiento	50,100.25	0.00
1515199	Otras Obras de Infraestructura	0.00	4,999.96
1515199001	Otras Obras de Infraestructura	0.00	4,999.96
15155	Mantenimiento y Reparaciones Mayores de Obras	6,098.48	0.00
1515501	En Obras de Infraestructura	6,098.48	0.00
1515501001	En Obras de Infraestructura	6,098.48	0.00
<b>152</b>	<b>Inversiones en Programas en Ejecucion</b>	<b>0.00</b>	<b>0.00</b>
15211	Remuneraciones Basicas	7,150.00	9,548.33
1521106	Salarios Unificados	7,150.00	9,548.33
1521106001	Salarios Unificados	7,150.00	9,548.33
15212	Remuneraciones Complementarias	962.50	902.87
1521203	Decimotercer Sueldo	595.83	612.50
1521203001	Decimotercer Sueldo	595.83	612.50
1521204	Decimocuarto Sueldo	366.67	290.37
1521204001	Decimocuarto Sueldo	366.67	290.37
15215	Remuneraciones Temporales	4,194.76	1,583.68
1521503	Jornales	0.00	1,583.68
1521503001	Jornales	0.00	1,583.68
1521510	Servicios Personales por Contrato	4,194.76	0.00
1521510001	Servicios Personales por Contrato	4,194.76	0.00

# GOBIERNO AUTONOMO DESCENTRALIZADO DE BUENAVISTA



## ESTADO DE RESULTADOS

Al 31 de diciembre del 2021

CUENTAS	DENOMINACIÓN	Año Vigente	Año Anterior
	<b>RESULTADO DE EXPLOTACION</b>	<b>0.00</b>	<b>0.00</b>
	<b>RESULTADO DE OPERACION</b>	<b>-110,517.10</b>	<b>-128,289.02</b>
63151	Inversiones de Desarrollo Social	-47,665.45	-52,009.65
63154	Inversiones en Inventarios Nacionales de Uso Público	-7,042.13	-17,803.01
63301	Remuneraciones Basicas	-39,158.00	-42,228.00
6330105	Remuneraciones Unificadas	-39,158.00	-42,228.00
63302	Remuneraciones Complementarias	-5,930.56	-5,113.78
6330203	Decimotercer Sueldo	-3,275.00	-3,509.41
6330204	Decimocuarto Sueldo	-2,655.56	-1,604.37
63306	Aportes Patronales a la Seguridad Social	-7,790.50	-7,029.93
6330601	Aporte Patronal	-4,561.89	-4,919.52
6330602	Fondo de Reserva	-3,228.61	-2,110.41
63307	Indemnizaciones	-268.37	0.00
6330707	Compensacion por Vacaciones no Gozadas por Cesacion de Funcio	-268.37	0.00
63401	Servicios Basicos	-1,349.06	-3,260.72
6340104	Energia Electrica	-571.78	-463.60
6340104001	Energia Electrica	-571.78	-463.60
6340105	Telecomunicaciones	-777.28	-2,797.12
6340105001	Telecomunicaciones	-777.28	-2,797.12
63402	Servicios Generales	-30.00	0.00
6340204	Edición, Impresión, Reproducción, Publicaciones, Suscripciones, F	-30.00	0.00
6340204001	Edición, Impresión, Reproducción, Publicaciones, Suscripciones, F	-30.00	0.00
63407	Gastos en Informatica	-324.80	-481.60
6340702	Arrendamiento y Licencias de Uso de Paquetes Informaticos	-324.80	-324.80
6340702001	Arrendamiento y Licencias de Uso de Paquetes Informaticos	-324.80	-324.80
6340704	Mantenimiento y Reparacion de Equipos y Sistemas Informaticos	0.00	-156.80
6340704001	Mantenimiento y Reparacion de Equipos y Sistemas Informaticos	0.00	-156.80
63408	Bienes de Uso y Consumo Corriente	-678.75	0.00
6340802	Vestuario, Lenceria y Prendas de Proteccion	-370.50	0.00
6340802001	Vestuario, Lenceria y Prendas de Proteccion	-370.50	0.00
6340804	Materiales de Oficina	-149.25	0.00
6340804001	Materiales de Oficina	-149.25	0.00
6340807	Materiales de Impresion, Fotografia, Reproduccion y Publicaciones	-159.00	0.00
6340807001	Materiales de Impresion, Fotografia, Reproduccion y Publicaciones	-159.00	0.00
63504	Seguros, Costos Financieros y Otros Gastos	-279.48	-362.33
6350401	Seguros	-113.99	-190.07
6350401001	Seguros	-113.99	-190.07
6350403	Comisiones Bancarias	-165.49	-172.26
6350403001	Comisiones Bancarias	-165.49	-172.26
	<b>TRANSFERENCIAS NETAS</b>	<b>156,153.88</b>	<b>154,865.20</b>

## GOBIERNO AUTONOMO DESCENTRALIZADO DE BUENAVISTA



### ESTADO DE RESULTADOS

Al 31 de diciembre del 2021

CUENTAS	DENOMINACIÓN	Año Vigente	Año Anterior
62606	Aportes y Participaciones Corrientes del Regimen Seccional Auton	68,000.04	66,980.00
6260608	Aportes a Juntas Parroquiales Rurales	68,000.04	66,980.00
62626	Aportes y Participaciones de Capital e Inversion del Regimen Secci	90,299.20	86,399.87
6262608	Aportes a Juntas Parroquiales Rurales	90,299.20	86,399.87
62630	Reintegro del IVA	3,275.76	6,911.24
6263003	Del Presupuesto General del Estado a Gobiernos Autonomos Desce	3,275.76	6,911.24
63601	Transferencias Corrientes al Sector Publico	-2,712.24	-3,013.08
6360101	A Entidades del Presupuesto General del Estado	-672.12	-973.20
6360102	A Entidades Descentralizadas y Autonomas	0.00	-2,039.88
6360104	A Gobiernos Autonomos Descentralizados	-2,040.12	0.00
63610	Transferencias para Inversion al Sector Publico	-2,708.88	-2,412.83
6361002	A Entidades Descentralizadas y Autonomas	0.00	-2,412.83
6361004	A Gobiernos Autonomos Descentralizados	-2,708.88	0.00
	<b>RESULTADO FINANCIERO</b>	<b>-965.52</b>	<b>-2,284.84</b>
63502	Intereses y Otros Cargos de la Deuda Publica Interna	-965.52	-2,284.84
6350201	Intereses al Sector Publico Financiero	-965.52	-2,284.84
6350201001	Intereses al Sector Publico Financiero	-965.52	-2,284.84
	<b>OTROS INGRESOS Y GASTOS</b>	<b>-1,496.20</b>	<b>73.98</b>
62524	Otros Ingresos no Clasificados	373.75	73.98
6252499	Otros no Especificados	373.75	73.98
63951	Actualizacion de Pasivos	-1,869.95	0.00
	<b>RESULTADO DEL EJERCICIO</b>	<b>43,175.06</b>	<b>24,365.32</b>



# GOBIERNO AUTONOMO DESCENTRALIZADO DE BUENAVISTA



## ESTADO DE SITUACION FINANCIERA

Al 31 de diciembre del 2022

CUENTAS	DENOMINACIÓN	Año Vigente	Año Anterior
<b>1</b>	<b>ACTIVOS</b>	<b>513,485.05</b>	<b>488,150.05</b>
	<b>CORRIENTES</b>		
<b>111</b>	<b>Efectivo y Equivalente de Efectivo</b>	<b>37,114.01</b>	<b>2,919.71</b>
11103	Banco Central del Ecuador Moneda de Curso Legal	37,114.01	2,919.71
1110301	Banco Central del Ecuador Moneda de Curso Legal GAD	26,439.81	2,915.39
1110303	Banco Central del Ecuador Moneda de Curso Legal - BEDE DN	10,674.20	4.32
<b>112</b>	<b>Anticipos de Fondos</b>	<b>16,699.44</b>	<b>3,009.27</b>
11201	Anticipos a Servidores Públicos	1,918.60	3,009.27
1120101	Anticipos de Remuneraciones Tipo A	1,918.60	3,009.27
11205	Anticipos a Proveedores de Bienes y/o Servicios	14,780.84	0.00
1120503	Manuel Zhinin	8,780.84	0.00
1120507	Anticipo Consultoria- Karina Saltos	6,000.00	0.00
<b>113</b>	<b>Cuentas por Cobrar</b>	<b>2,233.87</b>	<b>16,745.39</b>
11318	Cuentas por Cobrar Transferencias y Donaciones Corrientes	0.00	5,666.67
1131801	Cuentas por Cobrar Transferencias y Donaciones Corrientes - MEF COI	0.00	5,666.67
11328	Cuentas por Cobrar Transferencias y Donaciones de Capital e Inversion	0.00	10,340.31
1132801	Cuentas por Cobrar Transferencias y Don de Capital e Inv. COOTAD	0.00	7,611.90
1132802	Cuentas por Cobrar Transferencias y Donaciones de Cap. e Inv. IVA	0.00	2,728.41
11381	Cuentas por Cobrar Impuesto al Valor Agregado	2,233.87	738.41
1138101	Cuentas por Cobrar Impuesto al Valor Agregado - Compras	0.00	738.41
1138103	CxC IVA - Compras Retención 100% Ley Reforma LRTI	2,233.87	0.00
<b>122</b>	<b>Inversiones Permanentes en Títulos y Valores</b>	<b>6,870.00</b>	<b>6,870.00</b>
12205	Inversiones en Títulos y Valores	6,870.00	6,870.00
1220504	Acciones	6,870.00	6,870.00
<b>124</b>	<b>Deudores Financieros</b>	<b>38,032.77</b>	<b>58,170.26</b>
12497	Anticipos de Fondos de Años Anteriores	32,289.29	52,289.29
1249707	Anticipos por Devengar de Ejercicios Anteriores de GADs y Emp	11,789.29	11,789.29
1249708	De Anticipos por Devengar de Ejercicios Anteriores de GAD's y Emp	20,500.00	40,500.00
12498	Cuentas por Cobrar de Años Anteriores	5,743.48	5,880.97
1249801	Cuentas por Cobrar de Años Anteriores	5,743.48	5,880.97
	<b>FLIJOS</b>		
<b>141</b>	<b>Propiedad, Planta y Equipo de Administración</b>	<b>306,974.27</b>	<b>322,501.97</b>
14101	Bienes Muebles	161,072.32	158,765.18

# GOBIERNO AUTONOMO DESCENTRALIZADO DE BUENAVISTA



## ESTADO DE SITUACION FINANCIERA

Al 31 de diciembre del 2022

CUENTAS	DENOMINACIÓN	Año Vigente	Año Anterior
1410103	Mobiliarios	3,254.88	3,254.88
1410104	Maquinarias y Equipos	138,631.28	138,631.28
1410107	Equipos, Sistemas y Paquetes Informaticos	17,186.16	14,879.02
14103	Bienes Inmuebles	203,647.42	203,647.42
1410301	Terrenos	11,350.00	11,350.00
1410302	Edificios, Locales y Residencias	192,297.42	192,297.42
14199	Depreciación Acumulada	-57,745.47	-39,910.63
1419902	Depreciación Acumulada de Edificios, Locales y Residencias	-15,576.08	-12,114.73
1419903	Depreciación Acumulada de Mobiliarios	-2,866.66	-2,393.73
1419904	Depreciación Acumulada de Maquinarias y Equipos	-29,747.53	-17,270.72
1419907	Depreciación Acumulada de Equipos, Sistemas y Paquetes Informático	-9,555.20	-8,131.45
<b>143</b>	<b>Bienes de Infraestructura</b>	<b>21,696.73</b>	<b>21,696.73</b>
14301	Obras de Infraestructura	21,696.73	21,696.73
1430104	Infraestructura de Urbanismo y Regeneramiento	4,999.96	4,999.96
1430107	Construcciones y Edificaciones	16,696.77	16,696.77
	<b>INVERSIONES EN PROYECTOS Y PROGRAMAS</b>		
<b>151</b>	<b>Inversiones en Obras en Proceso</b>	<b>75,228.99</b>	<b>56,198.73</b>
15118	Indemnizaciones	94.60	0.00
1511807	Compensacion por Vacaciones no Gozadas por Cesacion de Funciones	94.60	0.00
15151	Obras de Infraestructura	69,035.91	50,100.25
1515104	Infraestructura de Urbanizacion y Embellecimiento	69,035.91	50,100.25
15155	Mantenimiento y Reparaciones Mayores de Obras	6,098.48	6,098.48
1515501	En Obras de Infraestructura	6,098.48	6,098.48
<b>152</b>	<b>Inversiones en Programas en Ejecucion</b>	<b>5,931.04</b>	<b>0.00</b>
15211	Remuneraciones Basicas	13,560.00	7,150.00
1521106	Salarios Unificados	13,560.00	7,150.00
15212	Remuneraciones Complementarias	1,759.64	962.50
1521203	Decimotercer Sueldo	1,192.92	595.83
1521204	Decimocuarto Sueldo	566.72	366.67
15215	Remuneraciones Temporales	5,534.00	4,194.76
1521510	Servicios Personales por Contrato	5,534.00	4,194.76
15216	Aportes Patronales a la Seguridad Social	2,164.41	868.78
1521601	Aporte Patronal	1,614.57	868.78

# GOBIERNO AUTONOMO DESCENTRALIZADO DE BUENAVISTA



## ESTADO DE SITUACION FINANCIERA

Al 31 de diciembre del 2022

CUENTAS	DENOMINACIÓN	Año Vigente	Año Anterior
1521602	Fondo de Reserva	549.84	0.00
15218	Indemnizaciones	0.00	2,343.71
1521803	Despido Intempestivo	0.00	1,950.00
1521807	Compensacion por Vacaciones no Gozadas por Cesacion de Funciones	0.00	393.71
15231	Servicios Basicos	5,360.41	6,222.89
1523105	Telecomunicaciones	5,360.41	6,222.89
15232	Servicios Generales	6,156.82	4,113.25
1523202	Fletes y Maniobras	3,032.00	1,300.00
1523204	Edicion, Impresion, Reproduccion y Publicaciones	130.02	0.00
1523205	Espectaculos Culturales y Sociales	2,250.00	1,282.33
1523235	Servicio de Alimentacion	744.80	1,330.92
15234	Instalacion, Mantenimiento y Reparaciones	14,626.85	20,476.09
1523402	Gastos en Edificios, Locales y Residencias	0.00	843.96
1523404	Gastos en Maquinaria y Equipos	14,626.85	18,471.93
1523418	Mantenimiento de Areas Verdes y Arreglo de Vias Internas	0.00	1,160.20
15235	Arrendamientos de Bienes	7,231.80	0.00
1523504	Arrendamiento de Maquinaria y Equipos	7,231.80	0.00
15238	Bienes de Uso y Consumo para Inversion	21,367.20	0.00
1523802	Vestuario, Lenceria y Prendas de Proteccion	174.96	0.00
1523803	Combustibles y Lubricantes	325.71	0.00
1523811	Materiales de Construccion, Electricos, Plomeria y Carpinteria	8,081.60	0.00
1523813	Repuestos y Accesorios	12,784.93	0.00
15240	Seguros, Costos Financieros y Otros Gastos	0.00	1,333.47
1524001	Seguros	0.00	1,333.47
15245	Bienes Muebles no Depreciables	738.02	0.00
1524508	Bienes Artisticos y Culturales	738.02	0.00
15258	Transferencias para Inversion al Sector Publico	408.25	0.00
1525804	A Gobiernos Autonomos Descentralizados	408.25	0.00
15298	Aplicación a Gastos de Gestión	-72,976.36	-47,665.45
	<b>OTROS</b>		
<b>125</b>	<b>Activos Diferidos</b>	<b>1,910.87</b>	<b>37.99</b>
12531	Prepagos de Seguros, Costos Financieros y Otros Gastos - Corrientes	1,910.87	37.99
1253101	Prepagos de Seguros	1,910.87	37.99

# GOBIERNO AUTONOMO DESCENTRALIZADO DE BUENAVISTA



## ESTADO DE RESULTADOS

Al 31 de diciembre del 2022

CUENTAS	DENOMINACIÓN	Año Vigente	Año Anterior
	<b>RESULTADO DE EXPLOTACION</b>	<b>0.00</b>	<b>0.00</b>
	<b>RESULTADO DE OPERACION</b>	<b>-132,804.40</b>	<b>-110,517.10</b>
63151	Inversiones de Desarrollo Social	-45,284.55	-47,665.45
63154	Inversiones en Inventarios Nacionales de Uso Público	-31,046.86	-7,042.13
63301	Remuneraciones Basicas	-40,416.00	-39,158.00
6330105	Remuneraciones Unificadas	-40,416.00	-39,158.00
63302	Remuneraciones Complementarias	-5,988.83	-5,930.56
6330203	Decimotercer Sueldo	-3,368.00	-3,275.00
6330204	Decimocuarto Sueldo	-2,620.83	-2,655.56
63306	Aportes Patronales a la Seguridad Social	-8,074.92	-7,790.50
6330601	Aporte Patronal	-4,708.32	-4,561.89
6330602	Fondo de Reserva	-3,366.60	-3,228.61
63307	Indemnizaciones	0.00	-268.37
6330707	Compensacion por Vacaciones no Gozadas por Cesacion de Funcio	0.00	-268.37
63401	Servicios Basicos	-1,203.46	-1,349.06
6340104	Energia Electrica	-555.36	-571.78
6340105	Telecomunicaciones	-648.10	-777.28
63402	Servicios Generales	0.00	-30.00
6340204	Edición, Impresión, Reproducción, Publicaciones, Suscripciones, F	0.00	-30.00
63407	Gastos en Informatica	-731.79	-324.80
6340702	Arrendamiento y Licencias de Uso de Paquetes Informaticos	-529.29	-324.80
6340704	Mantenimiento y Reparacion de Equipos y Sistemas Informaticos	-202.50	0.00
63408	Bienes de Uso y Consumo Corriente	0.00	-678.75
6340802	Vestuario, Lenceria y Prendas de Proteccion	0.00	-370.50
6340804	Materiales de Oficina	0.00	-149.25
6340807	Materiales de Impresion, Fotografia, Reproduccion y Publicaciones	0.00	-159.00
63504	Seguros, Costos Financieros y Otros Gastos	-57.99	-279.48
6350401	Seguros	0.00	-113.99
6350403	Comisiones Bancarias	-57.99	-165.49
	<b>TRANSFERENCIAS NETAS</b>	<b>208,708.84</b>	<b>156,153.88</b>
62606	Aportes y Participaciones Corrientes del Regimen Seccional Autono	68,000.16	68,000.04
6260608	Aportes a Juntas Parroquiales Rurales	68,000.16	68,000.04
62621	Transferencias y Donaciones de Capital e Inversion del Sector Publ	54,793.40	0.00
6262104	De Entidades del Gobierno Autonomo Descentralizado	14,117.40	0.00
6262106	De Entidades Financieras Publicas	40,676.00	0.00
62626	Aportes y Participaciones de Capital e Inversion del Regimen Secci	91,497.60	90,299.20
6262608	Aportes a Juntas Parroquiales Rurales	91,497.60	90,299.20
62630	Reintegro del IVA	0.00	3,275.76
6263003	Del Presupuesto General del Estado a Gobiernos Autonomos Desce	0.00	3,275.76
63601	Transferencias Corrientes al Sector Publico	-5,582.32	-2,712.24

# GOBIERNO AUTONOMO DESCENTRALIZADO DE BUENAVISTA



## ESTADO DE RESULTADOS

Al 31 de diciembre del 2022

CUENTAS	DENOMINACIÓN	Año Vigente	Año Anterior
6360101	A Entidades del Presupuesto General del Estado	-797.40	-672.12
6360104	A Gobiernos Autonomos Descentralizados	-4,784.92	-2,040.12
63610	Transferencias para Inversion al Sector Publico	0.00	-2,708.88
6361004	A Gobiernos Autonomos Descentralizados	0.00	-2,708.88
	<b>RESULTADO FINANCIERO</b>	<b>0.00</b>	<b>-965.52</b>
63502	Intereses y Otros Cargos de la Deuda Publica Interna	0.00	-965.52
6350201	Intereses al Sector Publico Financiero	0.00	-965.52
	<b>OTROS INGRESOS Y GASTOS</b>	<b>-17,834.84</b>	<b>-1,496.20</b>
62524	Otros Ingresos no Clasificados	0.00	373.75
6252499	Otros no Especificados	0.00	373.75
63851	Depreciacion Bienes de Administracion	-17,834.84	0.00
63951	Actualizacion de Pasivos	0.00	-1,869.95
	<b>RESULTADO DEL EJERCICIO</b>	<b>58,069.60</b>	<b>43,175.06</b>

### Anexo 3

#### Certificado del Gobierno Autónomo Descentralizado de Buenavista

Dirección: Chaguarpamba/ Buenavista/ 10 de agosto y 03 de Diciembre



Buenavista, 14 de diciembre del 2023

Yo **Espinoza Tenorio Omer Vicente** representante legal del Gobierno Autónomo Descentralizado de la Parroquia Buenavista con RUC 1160026550001.

Por medio del presente autorizo a la señorita Janeth del Rocio Romero Pereira, con número de cédula de identidad 1105390288 estudiante del ciclo VII paralelo "A" de la carrera de Contabilidad y Auditoría de la Unidad de Educación a Distancia y en Línea de la Universidad Nacional de Loja, para que realice su trabajo de tesis con el Tema: Análisis financiero al Gobierno Autónomo Descentralizado de la parroquia Buenavista, cantón Chaguarpamba, provincia de Loja, periodo 2021-2022.



Sr. Omer Vicente Espinoza Tenorio

**PRÉSIDENTE DEL GAD AUTÓNOMO DESCENTRALIZADO DE LA PARROQUIA BUENAVISTA**

*Unidos somos más fuertes...*

0991966342-3082577 gadbuenavista@gmail.com  
Ruc: 1160026550001 www.buenavistaloja.gob.ec

## Anexo 4

*Certificado de traducción del resumen*

### CERTIFICADO DE TRADUCCIÓN

Loja, 01 de noviembre del 2024

**Yo, Matilde Beatriz Moreira Palacios con número de cedula 1102134689, Doctora en Ciencias de la Educación y Licenciada en Ciencias de la Educación, Especialidad Inglés,**

#### **C E R T I F I C O:**

Haber realizado la traducción del idioma español al idioma inglés del resumen del Trabajo de Integración Curricular denominado:

**Análisis Financiero del Gobierno Autónomo Descentralizado  
de la parroquia Buenavista, cantón Chaguarpamba,  
provincia de Loja, periodo 2021- 2022**

de la autora **Janeth Del Rocio Romero Pereira**

con cédula de identidad número **1105390288**

estudiante de la carrera de **Contabilidad y Auditoria** de la **Universidad Nacional de Loja, Unidad de Educación a Distancia y en Línea**

El Trabajo de Integración Curricular se llevó a cabo bajo la dirección de **Dra. Irma Eufemia Abrigo Córdova, Ph. D.**

Es todo cuanto puedo certificar en honor a la verdad, y autorizo a la interesada a hacer uso del presente documento para los fines académicos correspondientes.

Atentamente,



**Dra. Matilde Moreira Palacios**

Registro Senescyt 1031-03-343467

Celular: 0996549402

Email: titimoreirap@gmail.com

## Anexo 5

### Certificado de culminación y aprobación del Trabajo de Integración Curricular



unl

Universidad  
Nacional  
de Loja

Sistema de Información Académico  
Administrativo y Financiero - SIAAF

## CERTIFICADO DE CULMINACIÓN Y APROBACIÓN DEL TRABAJO DE INTEGRACIÓN CURRICULAR

Yo, **ABRIGO CORDOVA IRMA EUFEMIA**, director del Trabajo de Integración Curricular denominado **Análisis Financiero del Gobierno Autónomo Descentralizado de la parroquia Buenavista, cantón Chaguarpamba, provincia de Loja, periodo 2021-2022**, perteneciente al estudiante **JANETH DEL ROCIO ROMERO PEREIRA**, con cédula de identidad N° **1105390288**.

### Certifico:

Que luego de haber dirigido el **Trabajo de Integración Curricular**, habiendo realizado una revisión exhaustiva para prevenir y eliminar cualquier forma de plagio, garantizando la debida honestidad académica, se encuentra concluido, aprobado y está en condiciones para ser presentado ante las instancias correspondientes.

Es lo que puedo certificar en honor a la verdad, a fin de que, de así considerarlo pertinente, el/la señor/a docente de la asignatura de **Integración Curricular**, proceda al registro del mismo en el Sistema de Gestión Académico como parte de los requisitos de acreditación de la Unidad de Integración Curricular del mencionado estudiante.

Loja, 16 de Agosto de 2024



IRMA EUFEMIA ABRIGO  
CORDOVA

DIRECTOR DE TRABAJO DE INTEGRACIÓN  
CURRICULAR