



UNL

Universidad
Nacional
de Loja

Universidad Nacional de Loja

Facultad Jurídica, Social y administrativa

Carrera de Contabilidad y Auditoría

Organización Contable Agraria Aplicada a los Medianos Productores de Maíz de los Cantones Celica, Pindal y Zapotillo, Periodo Productivo 2021-2022.

Trabajo de Integración Curricular previa a la obtención del título de Licenciada en Contabilidad y Auditoría.

AUTORA:

Yuleysi Alexandra Esparza Medina

DIRECTOR:

Lcdo. Carlos Nelson Cobos Suarez Mg. Sc

Loja - Ecuador

2024

Certificación

Loja, 06 de febrero del 2024

Lcdo. Carlos Nelson Cobos Suárez Mg. Sc

DIRECTOR DE TRABAJO DE INTEGRACIÓN CURRICULAR

CERTIFICO:

Que he revisado y orientado todo el proceso de la elaboración del Trabajo de Integración Curricular; **Organización Contable Agraria a los Medianos Productores de Maíz de los Cantones Celica, Pindal y Zapotillo, Periodo Productivo 2021-2022** de autoría de la estudiante **Yuleysi Alexandra Esparza Medina** con **cedula de identidad** Nro. **1150635231**, previa a la obtención del título de **Licenciada en Contabilidad y Auditoría**, una vez que el trabajo cumple con todos los requisitos exigidos por la Universidad Nacional de Loja, para el efecto, autorizo la presentación para la respectiva sustentación y defensa.

Lcdo. Carlos Nelson Cobos Suárez. Mg. Sc

DIRECTOR DE TRABAJO DE INTEGRACIÓN CURRICULAR

Autoría

Yo, **Yuleysi Alexandra Esparza Medina**, declaro ser autora del presente trabajo de Integración Curricular denominado “**Organización Contable Agraria Aplicada a los Medianos Productores de Maíz de los Cantones Celica, Pindal y Zapotillo, Periodo Productivo 2021-2022**”, y eximo expresamente a la Universidad Nacional de Loja y a sus representantes jurídicos de posibles reclamos y acciones legales, por el contenido de la misma. Adicionalmente acepto y autorizo a la Universidad Nacional de Loja, la publicación de mi trabajo de Integración Curricular en el Repositorio Digital Institucional-Biblioteca Virtual.

Firma:



Firmado electrónicamente por:
YULEYSI
ALEXANDRA
ESPARZA MEDINA

Cédula: 1150635231

Fecha: 06 de febrero del 2024

Correo Institucional: yuleysi.esparza@unl.edu.ec

Teléfono o celular: 0982915258

Carta de Autorización de Trabajo de Integración Curricular por parte de la autora, para la consulta, reproducción parcial o total y publicación electrónica del texto completo.

Yo, **Yuleysi Alexandra Esparza Medina** declaro ser autora del presente Trabajo de Integración Curricular denominado **Organización Contable Agraria Aplicada a los Medianos Productores de Maíz de los Cantones Celica, Pindal y Zapotillo, Periodo Productivo 2021-2022** como requisito para optar por el título de **Licenciada en Contabilidad y Auditoría**, autorizo al sistema Bibliotecario de la Universidad Nacional de Loja para que, con fines académicos, muestre la producción intelectual de la Universidad, a través de la visibilidad de su contenido de la siguiente manera en el Repositorio Institucional. Los usuarios pueden consultar el contenido de este trabajo en el Repositorio Institucional, en las redes de información del país y del exterior con las cuales tenga convenio la Universidad.

La Universidad Nacional de Loja, no se responsabiliza por el plagio o copia del Trabajo de Integración Curricular que realice un tercero.

Para constancia de esta autorización, en la ciudad de Loja, a los seis días del mes de febrero del dos mil veinticuatro

Firma:



Autora: Yuleysi Alexandra Esparza Medina

Cedula: 1150635231

Dirección: Barrio Samana, Loja

Correo electrónico: yuleysi.esparza@unl.edu.ec

Teléfono: 0982915258

DATOS COMPLEMENTARIOS

Director del Trabajo de Integración curricular: Lcdo. Carlos Nelson Cobos Suarez
Mg. Sc

Dedicatoria

Con mucho amor y alegría, dedico mi Trabajo de Integración Curricular en primer lugar a Dios y la Virgencita del Cisne por la salud y fortaleza la cual me permitió concluir con éxito esta etapa de mi vida. A mis padres por el esfuerzo y sacrificio para brindarme el estudio. De manera muy especial a mi madre por el amor, constancia y apoyo siendo un pilar fundamental en toda mi vida lo cual hizo posible terminar mi carrera universitaria. A mis abuelitos y familiares por siempre estar presentes brindándome su aprecio y cariño.

Yuleysi Alexandra Esparza Medina

Agradecimiento

Al finalizar el Trabajo de Integración Curricular quiero manifestar mi mayor agradecimiento a la Universidad Nacional de Loja, Facultad Jurídica, Social y Administrativa, Carrera de Contabilidad y Auditoría quienes con dedicación, responsabilidad y experiencia académica me impartieron sus conocimientos para formarme en una profesional con ética y excelencia, capaz de sobresalir en el ámbito laboral.

De manera específica al Lcdo. Carlos Nelson Cobos Suarez Mg. Sc, director del Trabajo de Integración Curricular, quien con sus saberes y conocimiento me ha podido dirigir en la realización y culminación del presente trabajo.

Extiendo mi agradecimiento a los productores de los cantones Celica, Pindal y Zapotillo, por la paciencia y tolerancia al brindarme la información requerida para la realización del Trabajo. Así mismo mi total gratitud a los integrantes del grupo de investigación denominado “ANÁLISIS CONTABLE-FINANCIERO Y DE RENTABILIDAD EN EL PROCESO DE PRODUCCIÓN DE MAÍZ EN LA PROVINCIA DE LOJA” de la Universidad Nacional de Loja, a la directora del proyecto PhD. Flor Celi Carrión, Mg. Sc. Edison Miranda Raza, Mg. Sc. Carlos Cobos Suárez y Mg. Sc. Abg. Diego Pineda Arévalo, quienes hicieron posible esta maravillosa experiencia dentro de aprendizaje.

Yuleysi Alexandra Esparza Medina

Índice de contenidos

Portada	i
Certificación	ii
Autoría	iii
Carta de autorización	iv
Dedicatoria	v
Agradecimiento	vi
Indice de contenidos	vii
Indice de tablas	x
Indice de figuras	xii
Indice de anexos	xiii
1. Título	1
2. Resumen	2
3. Introducción	4
4. Marco teórico	5
Agricultura	5
Importancia	5
Factores de producción	5
<i>capital</i>	5
<i>tierra</i>	5
<i>trabajo</i>	5
<i>empresario</i>	6
Otros.....	6
Actividad agrícola	6
<i>Importancia</i>	6
<i>Subsidios del gobierno al sector agrícola</i>	7
Cultivo del maíz.....	7
<i>Producción de maíz</i>	8

Producción de maíz celica.	8
Producción de maíz pindal.	9
Producción de maíz zapotillo.	10
Productores maiceros.....	10
<i>Grandes productores.</i>	10
<i>Medianos productores.</i>	10
<i>Pequeños productores.</i>	11
Proceso productivo.....	11
Manejo del cultivo	11
Cosecha	11
Comercialización	12
Costos	12
<i>materia prima directa</i>	13
<i>mano de obra directa</i>	13
<i>costos indirectos de fabricación</i>	13
por el alcance	15
por la identidad	15
por su relación con el nivel de producción	15
por el momento en el que se determinan.....	15
por el sistema de acumulación.....	15
por el método.....	16
por el grado de control	16
Sistemas de costo	16
clasificación:	16
Contabilidad	17
<i>características:</i>	17
Contabilidad agrícola.....	18
<i>ciclo productivo.</i>	19

<i>ciclo corto</i>	19
<i>ciclo largo</i>	19
Plan de cuentas.....	19
Manual de cuentas	20
Proceso contable.....	20
Hecho generador o económico.....	21
Documentación fuente.....	21
Clasificación de la documentación fuente (física o digital).....	21
libro diario.....	22
libro mayor	22
Balance de comprobación	23
Estado de situación financiera.....	23
Estado de resultados.....	25
Estado de costos de productos vendidos	25
Estado de flujo de efectivo	27
Normativa contable	28
<i>Aspectos tributarios</i>	28
<i>Declaraciones impositivas sri</i>	28
Normas internacionales de contabilidad	28
5. Metodología	30
6. Resultados	32
7. Discusión	244
8. Conclusiones	246
9. Recomendaciones	247
10. Bibliografía	248
11. Anexos	251

Índice de Tablas

Tabla 1. <i>Superficie de cultivo de maíz, los cantones Celica, Pindal y Zapotillo de la Provincia de Loja</i>	8
Tabla 2. <i>Formato de Inventario Inicial</i>	22
Tabla 3 <i>Formato libro mayor</i>	23
Tabla 4 <i>Formato de balance de comprobación</i>	23
Tabla 5 <i>Modelo de Estado de Situacion Financiera</i>	24
Tabla 6 <i>Modelo de Estado de Resultados</i>	25
Tabla 7 <i>Modelo de Estado de Costos de Productos Vendidos</i>	26
Tabla 8 <i>Modelo de Estado de Flujo de Efectivo</i>	27
Tabla 9 <i>Datos de los medianos productores de maíz (celica)</i>	33
Tabla 10 <i>Datos de los medianos productores de maíz (Pindal)</i>	33
Tabla 11 <i>Datos de los medianos productores de maíz (Zapotillo)</i>	33
Tabla 12 <i>Superficie de cultivo de maíz de los cantones de Celica, Pindal y Zapotillo de la Provincia de Loja</i>	35
Tabla 13 <i>Hoja de costos Celica, Nestor Soto</i>	97
Tabla 14 <i>Costos de producción por actividad de acuerdo a la cadena de valor del maíz</i>	98
Tabla 15 <i>Calculo de margen de bruto, productor celica</i>	99
Tabla 16 <i>Calculo de margen neto, productor celica</i>	99
Tabla 17 <i>Calculo de la rentabilidad del activo productor celica</i>	100
Tabla 18 <i>Calculo de la rentabilidad del activo, productor celica</i>	100
Tabla 19 <i>Calculo de la rentabilidad sobre el patrimonio neto, prodcutor celica</i>	101
Tabla 20 <i>Calculo de la rentabilidad del patrimonio</i>	101
Tabla 21 <i>Datos del Estado financiero y economico del productor de celica</i>	103
Tabla 22 <i>Hoja de costos Pindal</i>	178
Tabla 23 <i>Costos de producción por actividad de acuerdo a la cadena de valor de maíz duro del canton pindal</i>	179
Tabla 24 <i>Calculo del margen bruto de los medianos productores (Pindal)</i>	180

Tabla 25 <i>Calculo del margen neto de los medianos productores (Pindal)</i>	180
Tabla 26 <i>Calculo de la Rentabilidad del activode los medianos productores (Pindal)</i>	181
Tabla 27 <i>Calculo de la rentabilidad sobre el activo</i>	181
Tabla 28 <i>Calculo de la rentabilidad sobre el patrimonio neto de los medianos productores de maíz (Pindal)</i>	182
Tabla 29 <i>Calculo de la rentabilidad sobre el patrimonio neto</i>	182
Tabla 30 <i>Datos del Estado Financiero y Economico del productor de Pindal</i>	184
Tabla 31 <i>Hoja de costos del mediano productor (Zapotillo)</i>	230
Tabla 32 <i>Costos de produccion de acuerdo a la cadena de valor de maíz duro</i>	232
Tabla 33 <i>Calculo del margen bruto (Zapotillo)</i>	233
Tabla 34 <i>Calculo del margen neto del productor de Zapotillo</i>	233
Tabla 35 <i>Calculo de la rentabilidad del activo</i>	234
Tabla 36 <i>Calculo de la rentabilidad del activo total</i>	234
Tabla 37 <i>Calculo de la rentabilidad del patrimonio neto</i>	235
Tabla 38 <i>Calculo de la rentabilidad sobre el patrimonio neto</i>	235
Tabla 39 <i>Registro de datos del calculo del EVA</i>	237
Tabla 40 <i>Costos de producción de acuerdo a la cadena de valor del maíz duro</i>	239

Índice de Figuras

Figura 1 <i>Tipos de Explotación agrícola</i>	7
Figura 2 <i>Elementos del Costo</i>	13
Figura 3 <i>Clasificación y tratamiento de los elementos del costo</i>	14
Figura 4 <i>Campos de aplicación de la contabilidad</i>	18
Figura 5 <i>Fases del proceso contable</i>	20
Figura 6 <i>Consideraciones para acogerse al IRU Agropecuario</i>	29
Figura 7 <i>Producción del maíz en los cantones Celica, Pindal y Zapotillo</i>	32
Figura 8 <i>Rendimiento sobre el patrimonio productor Celica</i>	102
Figura 9 <i>Rendimiento sobre el patrimonio del productor Pindal</i>	183
Figura 10 <i>Rendimiento sobre el patrimonio del productor Zapotillo</i>	236
Figura 11 <i>Costo por hectarea de acuerdo al maíz cosechado</i>	240
Figura 12 <i>Rentabilidad de la producción del maíz</i>	241
Figura 13 <i>Grafica del EVA del periodo productivo 2021-2022</i>	242

Índice de Anexos

Anexo 1	<i>Registro auxiliar de materia prima , Nestor Soto-Celica</i>	252
Anexo 2	<i>Registro de mano de obra Nestor Soto-Celica</i>	253
Anexo 3	<i>Registro de consumos y desgates-Nestor Soto-Celica</i>	257
Anexo 4	<i>Tabla de depreciación, Nestor Soto- Celica</i>	257
Anexo 5	<i>Tarjetas de control y existencias KARDEX, Nestor Soto- Celica</i>	260
Anexo 6	<i>Registro auxiliar de materia prima , Marcelo Sarango- Pindal</i>	262
Anexo 7	<i>Registro auxiliar de mano de obra,Marcelo Sarango-Pindal</i>	264
Anexo 8	<i>Registro de consumos y desgates, Marcelo Sarango-Pindal</i>	267
Anexo 9	<i>Tabla de depreciación, Marcelo Sarango-Pindal</i>	268
Anexo 10	<i>Resumen de tabla de depreciacion, Marcelo Sarango</i>	270
Anexo 11	<i>Tarjetas de control y existencias Kardex, Marcelo Sarango</i>	270
Anexo 12	<i>Documentación fuente</i>	275
Anexo 13	<i>Registro auxiliar de materia prima , Jose Medina-Zapotillo</i>	302
Anexo 14	<i>Registro auxiliar de mano de obra, Jose Medina-Zapotillo</i>	303
Anexo 15	<i>Registro de consumos y desgastes</i>	308
Anexo 16	<i>Tabla de depreciación, Jose Medina-Zapotillo</i>	308
Anexo 17	<i>Resumen de tabla de depreciación</i>	311
Anexo 18	<i>Tarjeta Kardex Jose Medina</i>	312
Anexo 19	<i>Certificado de Traducción de Resumen</i>	316

1.Titulo

Organización Contable Agraria Aplicada a los Medianos Productores de Maíz de los Cantones Celica, Pindal y Zapotillo, Período Productivo 2021-2022

2. Resumen

El Trabajo de Integración Curricular denominado **Organización Contable Agraria Aplicada a los Medianos Productores de Maíz de los Cantones Celica, Pindal y Zapotillo, Periodo Productivo 2021-2022** está enfocado en la necesidad de determinar los costos de la producción agrícola, con la finalidad de dar a conocer al productor maicero la importancia de una organización contable, permitiendo entender la realidad financiera y económica de su producción, y a su vez a la toma de decisiones para la maximización de sus utilidades.

Para dar cumplimiento a los objetivos propuestos se aplicó una encuesta a los productores, la misma que permitió identificar a los medianos productores de maíz de los cantones Celica, Pindal y Zapotillo, de este grupo se seleccionó a un mediano productor por cada cantón y se realizó la previa visita para recopilar información, la misma que permitió diseñar un plan y manual de cuentas adaptado a las necesidades de los medianos productores y de igual manera desarrollar el proceso contable de los 3 medianos productores de maíz , iniciando por constatar el efectivo, bienes y obligaciones que tiene cada productor lo cual nos permite realizar el Inventario Inicial, con ayuda de la documentación fuente se realizó el memorándum de transacciones para el respectivo registro en el libro diario hasta llegar a los Estados Financieros, determinando sus costos, utilidad o pérdida de la producción.

Entre los resultados obtenidos también se presenta la rentabilidad que obtuvo cada productor maicero, con el fin de explicar su utilidad o pérdida, para tomar las respectivas medidas y precauciones en caso de ser requeridas, llegando así a mejorar la producción en estos cantones, siendo herramienta de información real, confiable y oportuna.

Por último, se presenta los indicadores para evaluar y analizar el proceso de producción, además de ayudar a los productores a tomar decisiones acertadas y oportunas.

Palabras Clave: Contabilidad agrícola, costos, producción, cultivo de maíz, indicadores.

2.1 Abstract

The Curricular Integration Work denominated Agricultural Accounting Organization Applied to Medium corn Producers of Celica, Pindal and Zapotillo Cantons, Productive Period 2021-2022 is focused on the need to determine the costs of agricultural production, with the purpose of providing to understand the corn producer the importance of an accounting organization, allowing them to understand the financial and economic reality of their production, and in the same way to make decisions to maximize their profits. To meet with the proposed objectives, a survey was applied to the producers, which made it possible to identify the medium-sized corn producers in Celica, Pindal and Zapotillo Cantons. From this group, a medium-sized producer was selected for each canton and a the previous visit to collect information, which allowed us to design a plan and accounting manual adapted to the needs of medium-sized producers and also develop the accounting process of the 3 medium-sized corn producers, starting by verifying the cash, goods and obligations that each producer has, which allows us to carry out the Initial Inventory, with the help of the source documentation, the transaction memorandum was made for the respective record in the journal until reaching the Financial Statements, determining its costs, profit or loss of production.

Among the results obtained, the profitability obtained by each corn producer is also presented, in order to explain its usefulness or loss, to take the respective measures and precautions if required, thus improving production in these cantons, being a tool of real, reliable and timely information.

Finally, indicators are presented to evaluate and analyze the production process, in addition to helping producers make accurate and timely decisions.

Keywords: Agricultural accounting, costs, production, corn cultivation, indicators.

3. Introducción

La organización agraria permite tener un adecuado control de las actividades agrícolas, llevar un registro cronológico del uso del dinero que invierte en la producción, logrando establecer costos ingresos y gastos y por ende la utilidad o pérdida que se genera durante la preparación del terreno, siembra, cosecha, distribución y comercialización que se ve reflejada en los Estados financieros.

El Trabajo de Integración Curricular denominado Organización Contable Agraria Aplicada a los Medianos Productores de Maíz de los Cantones Celica, Pindal y Zapotillo, Periodo Productivo 2021-2022, tiene como principal propósito determinar los costos de la producción del maíz duro y dejar un aporte significativo de manera profesional a cada productor, basado en normas, leyes y principios logrando optimizar la utilización de los recursos y brindar información entendible y confiable.

El desarrollo de la investigación es realizado de acuerdo al Reglamento de Régimen Académico de la Universidad Nacional de Loja ; **TÍTULO**, Se refiere al nombre del Trabajo de Integración Curricular: Organización contable agraria aplicada a los medianos productores de maíz de los cantones Celica, Pindal y Zapotillo, periodo productivo 2021-2022; **RESUMEN**, contiene una breve síntesis de los temas relevantes del del Trabajo de Integración Curricular presentado en castellano y traducido al inglés, **INTRODUCCIÓN**, hace referencia a la importancia del tema, el aporte del Trabajo de Integración Curricular a los medianos productores de maíz y la estructura del trabajo; **MARCO TEÓRICO**, se presentan todos los conceptos, definiciones y procedimientos teóricos que se requirió para la aplicación de la practica permitiendo mayor entendimiento sobre el tema.; **METODOLOGÍA**, detalla todos los métodos y técnicas aplicados en el desarrollo y cumplimiento de los objetivos planteados; **RESULTADOS**, hace referencia al proceso productivo de maíz duro y a la aplicación proceso contable, desde el inventario Inicial hasta la presentación de estados financieros, así mismo la rentabilidad de cada productor e informe comparativo; **DISCUSIÓN**, se tomó en consideración la situación en que se encontraba cada productor maicero y también la afectación del cambio climático; **CONCLUSIONES**, se detallan de manera precisa los resultados obtenidos en el desarrollo del proceso productivo; **RECOMENDACIONES**, resalta en forma clara las medidas y precauciones que se pueden llevar a cabo, a fin de que sean considerados por él productor; **BIBLIOGRAFÍA**, se citan cada una de las fuentes consulta como: libros, revistas o páginas web, artículos que se tomaron en cuenta para realizar el marco teórico; **ANEXOS**, Se presenta los documentos principales de la producción de maíz como Ruc, también los distintos registros auxiliares que sirvieron de ayuda para la realización del Trabajo de Integración Curricular.

4. Marco Teórico

Agricultura

Agricultura se define como grupo de actividades económicas labranza o cultivo de la tierra y a la plantación de los vegetales y el procedimiento del suelo fértil para la producción. Las actividades agrícolas suelen estar destinadas a la producción de alimentos y a la obtención de vegetales, frutas, hortalizas y cereales, además la agricultura involucra la transformación ambiental para saciar la necesidad del hombre. (Borja y Valdivia, 2015,)

Importancia

La agricultura es una de las actividades más antiguas de la humanidad y un pilar fundamental dentro de la economía, además representa alrededor del 70% de los ingresos en la población, también promueve una ingesta de alimentos y una agricultura sostenible para contribuir al desarrollo del todo el mundo. (Organización de las Naciones Unidas para la Agricultura y la alimentación (FAO),2015)

Factores de producción

Capital

Espacios y herramientas con la que cuenta la compañía para trabajar como: inmuebles, plantas de producción, fabricas, vehículos de transporte, maquinaria y equipamiento.

Existen 2 diferentes tipos de capital: El fijo y el circulante.

- **Capital fijo:** Es aquel que interviene en varios ciclos de producción sin sufrir transformación en su estructura técnica
- **Capital circulante:** es aquel que no puede intervenir más que una sola vez en el ciclo de producción. (Manani & Quizphe, 2015)

Tierra

Todo aquello que ofrece la naturaleza como la tierra, el agua, los minerales, el petróleo entre otros que son transformados en bienes y servicios.

Trabajo

El trabajo agrícola se relaciona con el tiempo y el esfuerzo que una persona dedicada a producir bienes y servicios el mismo que presenta una serie de características que le hacen diferenciarse de los demás, entre ellos podemos considerar se realice en aire libre, sin fijación de horarios, contacto con seres vivos (animales, plantas), épocas concretas de trabajo, dispersión del puesto de trabajo, especialización no necesaria, dependencia absoluta del clima etc. Dentro del trabajo agrícola podemos considerar dos clases: Los trabajadores por cuenta ajena (fijos y eventuales) y los trabajadores autónomos (pequeños propietarios, arrendatarios, aparceros,) (Manani & Quizphe, 2015)

Empresario

Consejo superior encargado de dos funciones, rectora y supervisora de las actividades de todos los ciudadanos de la nación. (Manani & Quizphe, 2015)

Otros

Tecnología

El conocimiento aplicado al nuevo factor de producción, a través de la tecnología el ser humano ha podido diversificar y amplificar horizontes en busca de los objetivos.

Infraestructura

Comprende los sistemas, los procedimientos y a las estructuras organizativas que sirven de ayuda a los procesos de producción.

Actividad agrícola

La actividad agrícola es la producción, cría o cultivo de plantas o animales, o mantenimiento de superficies agrarias en condiciones adecuadas para pastos o cultivos. Además, es parte de la transformación biológica de animales vivos o plantas (activos biológicos) ya sea para su venta, para generar productos agrícolas o para obtener activos biológicos adicionales. (Normas Internacionales de contabilidad 41, 2003)

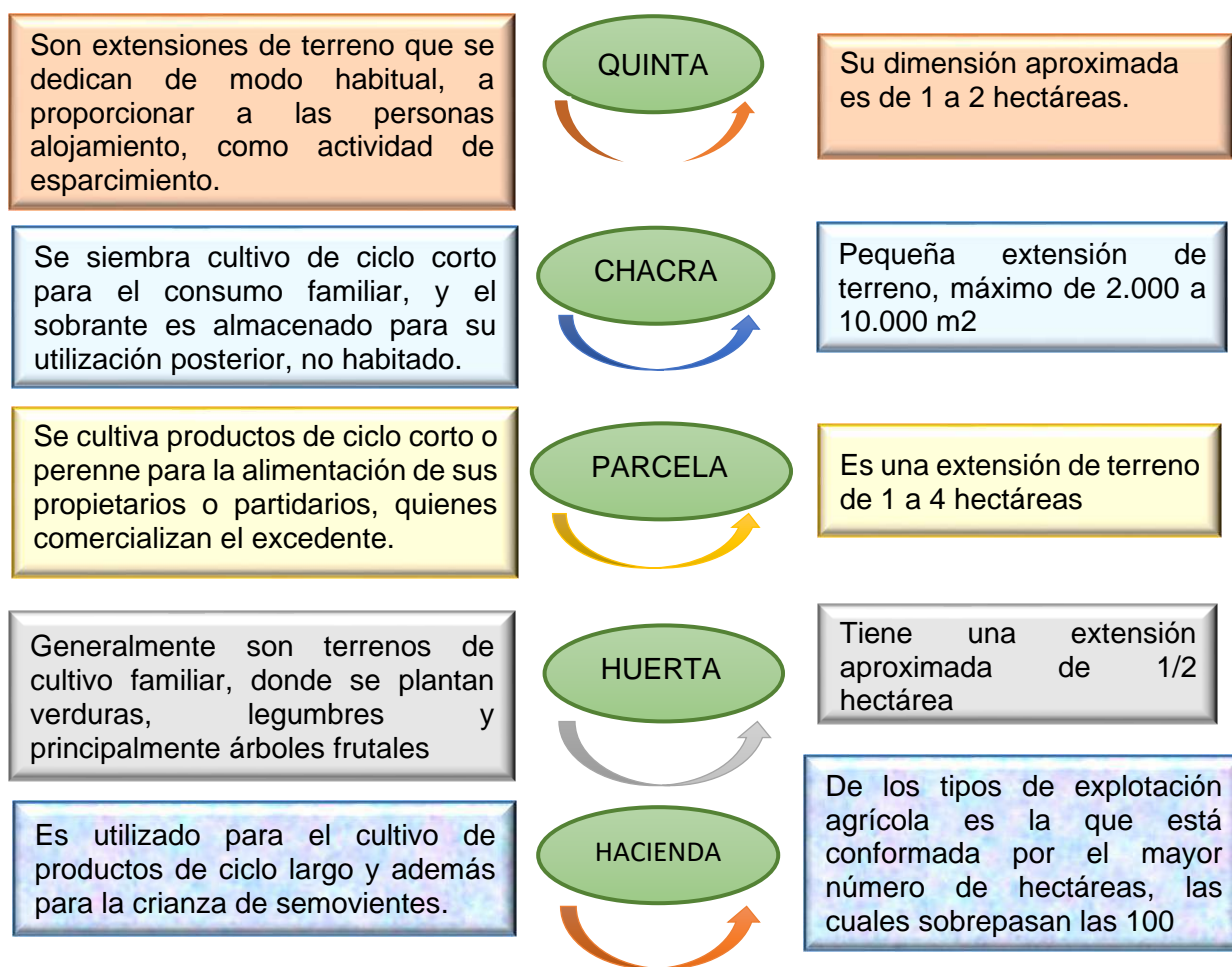
Se realiza mediante un proceso llamado preparación del terreno que inicia desde el arado, siembra, cuidado, hasta la cosecha del producto en lo que a agricultura se refiere y, desde la selección de los mejores ejemplares, la fecundación, nacimiento, medicina preventiva, desarrollo y su respectivo descarte de los animales relacionados a la actividad pecuaria o ganadera. (Espinoza, Sulca, & Becerra, 2016)

La empresa agrícola transforma, productos de cierto valor en productos de origen vegetal o animal de determinado valor en productos de mayor valor.

Importancia

En la actualidad la actividad agrícola es muy importante debido al gran trabajo que representa ya que las condiciones climáticas son fundamentales en su labor y en el nivel de producción del cultivo favoreciendo o desfavorecer económicamente al trabajador. (Insignia, 2017)

Figura 1
Tipos de explotación agrícola:



Nota: Adaptado de. (Espinoza, Sulca, & Becerra, 2016)

Subsidios del gobierno al sector agrícola

Según el ministerio de agricultura y ganadería en la actualidad se ofrece paquetes tecnológicos de alto rendimiento compuestos por semillas de alta calidad (certificadas), abonos edáficos, y agro-insumos adecuados que potenciarán el rendimiento de la producción. Estos kits agrícolas serán entregados directamente en los puntos autorizados cercanos a los predios de producción, en un proceso ágil, eliminando trámites innecesarios. Este modelo de intervención impulsará el aumento de la productividad, la asociatividad, la capacitación y asistencia técnica, la innovación; aumentando el empleo en el campo y la eficiencia en el uso del subsidio. (Ministerio de agricultura y Ganadería),2017)

Cultivo del maíz

El maíz, también conocido científicamente como (*Zea mays* L), pertenece a la familia de las Gramíneas, un cereal originario de América, de producción anual, existen algunas variedades (maíz duro, maíz dulce, maíz dentado. Entre otros), las plantas de maíz alcanzan una altura aproximada de 2-3 m, posee tallos erguidos y fuertes, es una planta monoica es

decir que poseen las unidades reproductivas en la misma planta. En la actualidad el maíz es el cereal con la producción más alta a nivel mundial (Barquet, 2016). Su relevancia radica en sus cualidades alimenticias, tanto para la elaboración de proteína animal, el consumo humano y como insumo industrial. Así mismo, durante el proceso de cultivo y transformación del maíz, se generan plazas de empleo y sirve como fuente de alimento para una gran cantidad de personas en el mundo (FIRA, 2016).

Producción de maíz

La producción del maíz duro es una de las principales actividades agrícolas, siendo destinada el (70%) a la industria de alimentos de uso animal; el segundo destino lo representan las exportaciones (22%) y la diferencia la comparten el consumo humano y la producción de semillas, además de ser el segundo cereal en producción del mundo además de ser de excelente calidad para la elaboración de los alimentos balanceados, las industrias y para el consumo humano, todo es debido a su elevada cantidad de fibra, de carbohidratos y caroteno. (Agro Bayer Ecuador, 2020)

Producción del maíz en Loja

La provincia de Loja en el año 2021 se encontró ubicada en el cuarto lugar en la producción de maíz duro con un porcentaje del 5, 35% con respecto a las demás provincias. Los cantones de Celica, Pindal y Zapotillo por un mejor manejo en los fertilizantes, la siembra y el utilizar una semilla certificada son los de mayor superficie sembrada, además de que obtuvieron un rendimiento de 150 quintales / Hectáreas. (Banco Central del Ecuador, 2021)

Tabla 1

Superficie de cultivo de maíz de los cantones Celica, Pindal y Zapotillo de la Provincia de Loja

<i>Cantones</i>	<i>Extensión total</i>	<i>Superficie de producción</i>	<i>de Superficie de cultivo de maíz</i>	
			<i>Hectáreas</i>	<i>%</i>
<i>Celica</i>	<i>52100 ha</i>	<i>51859,55 ha</i>	<i>12162,89</i>	<i>23,45</i>
<i>Pindal</i>	<i>20200,12 ha</i>	<i>20049,37 ha</i>	<i>10984,08</i>	<i>54,38</i>
<i>Zapotillo</i>	<i>121157,79 ha</i>	<i>120917,24 ha</i>	<i>26832,69</i>	<i>22,15</i>

Nota. Adaptado de PDOT Celica (p.100), Pindal (p. 21)y Zapotillo (p.35), (Celi et ál.2021, pp.168-169)

Producción de maíz Celica. La superficie total de Celica es de 52100 ha. Está conformada por 4 parroquias rurales y una parroquia urbana, si se hace un análisis de la participación de las parroquias en la extensión del cantón se encuentra que Celica representa 46% de la extensión total del cantón, Cruzpamba el 5%, Pózul el 15%, Sabanilla el 27% y Tnte. Maximiliano Rodríguez Loaiza el 5% respectivamente, del territorio del cantón. La superficie de producción total alcanza las 51859,65 has, en cuyos espacios están considerados cultivos asociados andinos, cultivos tropicales y el cultivo de maíz que representa el 23,45%. (Celi et al.2021)

Relieve. Posee un relieve de tipo estructural referenciados a los depósitos volcano-sedimentarios, colinados, montañosos y vertiente de cuesta. (Gobierno Autónomo Descentralizado Municipal del Cantón Celica, 2019)

Tipo de suelo. En el cantón Celica predominan el suelo Inceptisoles (textura franco arcilloso y francas, con un drenaje moderado mal drenado), Vertisoles (francos arcillosos a arcillosa con drenaje bueno y moderado), Entisoles (textura arcillosa, franco arenoso, franco arcilloso, arena fina con drenaje moderado, bueno y excesivo), Alfisol (franco arcilloso, con drenaje moderado y bueno) y, por último, Aridisoles (franco arcilloso a profundidad, buen drenaje). (PDOT Celica, 2019, p.26-27)

Clima. Posee un clima templado y frío, con una precipitación desde 319 mm hasta los 1381 mm, además de tener una temperatura de 15.3°C. (PDOT Celica, 2019, p.34)

Producción de maíz Pindal. La superficie total de Pindal es de 20200,25 has, las cuales son usadas para conservación, protección, actividades agropecuarias, cuerpos de agua y zona urbana principalmente. Las unidades de cobertura natural categorizadas dentro del tipo de uso, conservación y protección (Bosque) ocupa el 12,33%, lo que significa una superficie de 2.491,63 has. Respecto a vegetación arbustiva representa un porcentaje de 5.66%, con una superficie de 1.142,81 has, seguido del uso agrícola (cultivo temporal: 54,38% que significa 10.984,08 has; cultivo bajo riego 1,05% que significa 212,65 has), la mayor superficie que se encuentra en todo el cantón; los cuerpos de agua representan el 0,64% con una superficie de 130,13 has; el porcentaje que representa la zona urbana es de 0,75%, lo que significa una superficie de 150,63 has; los pastizales representan un porcentaje de 25,18% con una superficie de 5.085,43 has y por último, existe un porcentaje de plantaciones forestales que es de 0,01 % con una superficie de 2,89 has. (Celi et al.2021)

Relieve. Posee un relieve volcánico sedimentarios o que forma cadenas intrincadas de montañas cuya altitud disminuye de oriente a occidente. Los relieves son bastantes diversificados productos del volcanismo como también por los efectos del rejuvenecimiento morfológico actual. (GAD PINDAL, 2020, pág. 15)

Tipo de suelo. En el Cantón Pindal, predominan los suelos del orden taxonómico Inceptisoles (suelos poco desarrollados, arcillo-limosos en la superficie y franco arcillo-limosos a profundidad) con un 61,70% mientras que los Alfisoles (suelos con horizonte superficial claro, generalmente pobre en materia orgánica o de poco espesor, suelos con arcilla lluviada arcillo-limosos en superficie y arcilla pesada a profundidad) se encuentran en menor proporción 30,87%. (PDOT Pindal, 2020, p.15-16)

Clima. Posee un clima muy heterogéneo de acuerdo a las alturas de la zona. Existen dos tipos de clima el Ecuatorial mesotérmico semihúmedo y el tropical mesotérmico seco. Las temperaturas oscilan entre los 18°C y 23°C aproximadamente, las precipitaciones van desde los 700 mm en el sur y en el norte con 1.500mm. (PDOT Pindal, 2020, p.33)

Producción de maíz Zapotillo. El Cantón Zapotillo que tiene una total de 121157,79 has, las cuales son usadas para conservación y protección con 85.972,67 has, ocupa la mayor extensión de la superficie que equivale al 70,96%, por lo cual se considera a Zapotillo como un cantón conservador de naturaleza que se encuentra en el Bosque Seco. Así mismo, pero con una diferencia considerable de extensión se ubica en segundo lugar los suelos agrícolas con 28.427,78 has, evidencia el 23,47% de superficie cantonal, de los cuales 26832,69 has están dedicadas al cultivo de maíz duro, representado por un 22,15 de la producción. Con menor superficie se encuentran los cuerpos de agua, representan el 2,01%, lo que significa una superficie de 2.431,22 has, y el porcentaje que representa la zona urbana es de 0,20%, lo que significa una superficie de 240,55 has. (Celi et al.2021, pp.168-169)

Relieve. Posee un relieve cuetas estructurales, frentes de cuesta, superficies de cuesta poco a muy disectadas, flancos de pliegue, espinazos, colinas monoclinales, testigo de cuesta y zonas de encañonamiento por donde fluyen quebradas sinuosas. Además de poseer una altitud que oscila entre los 193 y 1.436 m.s.n.m. (Plan de Desarrollo y Ordenamiento. (GAD CANTONAL ZAPOTILLO, 2020, pág. 27)

Tipo de suelo. En el cantón Zapotillo predominan los suelos del orden taxonómico Inceptisoles (suelos poco desarrollados arcillo-limosos en superficie y francos arcillosos a profundidad, con drenaje moderado, poca profundidad) con un 39,44% mientras que los Vertisoles (Suelos agrietados, francos en superficie y arcillosos a profundidad, con drenaje bueno, poco profundos, pH neutro, fertilidad natural mediana) se encuentran en menor proporción, 0,20%. (PDOT Zapotillo, 2021, p.33)

Clima. Posee una precipitación desde menos 300 mm hasta los 1000 mm, con una temperatura de 33°C hasta los 38°C. (PDOT Zapotillo, 2021, p.49-52)

Productores Maiceros

Los productores maiceros del Ecuador se clasifican según su tamaño en: grandes productores, medianos productores y pequeños productores.

Clasificación

Según (Plan de Desarrollo y Ordenamiento territorial (PDOT) Del Cantón Zapotillo., 2020)determina la siguiente clasificación:

Grandes productores. Los grandes productores siembran superficies mayores a 10 Ha, se caracteriza por poseer mayor mano de obra familiar, se estima un gasto total de (>500 USD), desarrolla cultivos extensos y son propietarios de la tierra.

Medianos productores. Los medianos productores siembran superficies mayores a 5 Ha o menores o igual a 10 Ha, tienen relación de dependencia en el cultivo, tienen gatos en mecanización, afiliación en el seguro agrícola, utilizan la semilla como forma de siembra y son miembros de asociados a comunidades.

En este proyecto de integración curricular se enfocará la organización contable agraria a los medianos productores de maíz que se encuentren dentro del rango de 5 a 10ha.

Pequeños productores. Los pequeños productores siembran superficies menores a 5 Ha, su producción es para la venta y subsistencia, su mano de obra es contratada, priorizan los sistemas de monocultivos, degradan la tierra por las malas prácticas agrícolas, y todo se enmarca en la soberanía alimentaria.

Proceso productivo.

La producción empieza con la preparación de la tierra, varios días antes de la siembra en sí ya que no solo consiste en el arado y la formación de surcos a la distancia óptima para la siembra, sino también la fertilización de la tierra con productos como la urea que permiten en un futuro incrementar la productividad, los resultados al final de la cosecha tienen una relación directa con la productividad de la tierra. La profundidad óptima a la que debe ser sembrada la semilla es de 3 a 7 centímetros de profundidad y en terrenos muy pesados debe ser colocada a menor profundidad es decir a no más de 5 centímetros, además la distancia entre cada planta debe ser de entre 20 a 30 centímetros, según el manual descrito en el MAGAP. (Ministerio de Agricultura, Ganadería Acuacultura y Pesca, 2015).

La semilla debe someterse a un tratamiento antes de la siembra, con el fin de protegerla especialmente en el proceso de germinación, del ataque del ataque de hongos e insectos que se encuentran en el suelo (Zambrano & Villavicencio, 2009). En el caso de la semilla certificada está ya viene lista para su siembra ya que estos procesos son realizados anteriormente. El riego es otro factor fundamental, en las zonas bajas los requerimientos del agua óptimos están entre 500mm y 1000mm, estos pueden variar de acuerdo a las condiciones climáticas y del suelo.

Manejo del Cultivo

Si se busca el mayor rendimiento se debe ser muy cuidadoso en el caso del maíz, se debe mantener a la planta libre de malezas principalmente entre los primeros 30 a 40 días después de la siembra, ya que estas compiten con la planta de maíz por nutrientes, luz solar, agua, y el espacio, además de ser transmisoras de plagas. (Zambrano & Villavicencio, 2009)

El control de la maleza se puede realizar de forma manual mediante un proceso de deshierba, herbicidas. En el caso de las plagas de insectos es importante identificar las plagas dañinas para el cultivo antes de aplicar cualquier insecticida, puesto que la aplicación excesiva de estos productos químicos, destruye también la fauna benéfica para la planta. (Zambrano y Villavicencio, 2009)

Cosecha

Según la FAO (1984) la cosecha manual es la forma más utilizada para la producción de este cultivo, el maíz alcanza su madurez fisiológica cuando posee entre 35 a 38 por ciento de humedad, sin embargo, en la cosecha manual es recomendable dejar el maíz unos días

más en la planta para que disminuya su grado de humedad hasta llegar aproximadamente al 25%, para facilitar el periodo de secado del grano. El secado se realiza exponiendo las mazorcas al sol, sobre canchones, terrazas o cualquier otro sitio con exposición directa al sol, hasta que contenga aproximadamente el 15% de humedad. (FAO, 1984)

Comercialización

La comercialización del grano es considerado uno de los principales problemas en la cadena productiva, se da principalmente por los productores pequeños directamente hacia los centros de acopio del MAGAP y centros de acopio privados como son PRONACA con su fábrica procesadora de alimentos balanceados, INDIA o BALANFARINA que es parte de AGRIPAC, que recompran el grano a sus acreedores; los mismos que en un principio capacitaron y entregaron los kits tecnológicos a crédito, cerrando el círculo de producción. En las zonas donde no se concentran grandes niveles de producción y no se cuenta con centros de acopio cercanos, el problema para los agricultores es que no se puede cubrir los costos de transporte de manera individual, por tal razón aparecen intermediarios que compran el grano a varios productores pero a un precio menor al establecido por el MAGAP, argumentando que con esa rebaja tienen que cubrir sus costos de transporte y los agricultores al no tener más opciones de comercialización acceden a estas prácticas, significando que sea el intermediario quien se lleve el beneficio generado. (León & Yumbra, 2010)

Costos

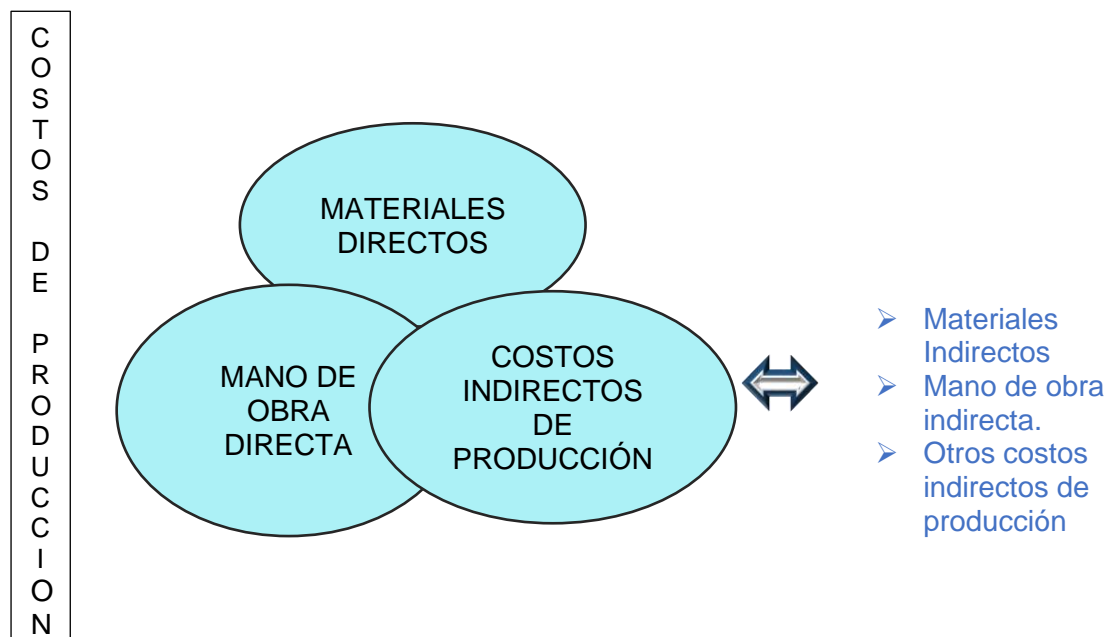
Los costos son los desembolsos que realiza la empresa para la fabricación o elaboración de un producto o servicio.

El costo se define como el “valor” sacrificado para obtener bienes o servicios. El sacrificio hecho se mide en dólares mediante la reducción de activos o el aumento de pasivos en el momento en que se obtienen los beneficios. En el momento de la adquisición, se incurre en el costo para obtener beneficios presentes o futuros. Cuando se obtienen los beneficios, los costos se convierten en gastos. (Merlin, 2015)

El costo constituye una inversión. Es recuperable, trae consigo ganancias, es un concepto el cual trae vigencia en una empresa industrial (Bravo, 2013)

El costo se trata de plan financiero diseñado de un bien o la prestación de un servicio. Esta cifra incorpora la adquisición de insumos, la remuneración a la mano de obra, los gastos asociados a la producción y los costos administrativos, entre otras operaciones.

Figura 2
Elementos del costo



Nota: Adaptado del libro de Contabilidad de Costos (Bravo,2013)

Materia prima directa

Es el material o materiales sobre los cuales se realiza la transformación, se identifican plenamente con el producto elaborado. (Bravo, 2013)

Mano de obra directa

Es el salario que se paga a los trabajadores que intervienen directamente en la fabricación del producto. (Bravo, 2013)

Costos indirectos de fabricación

Identificados también como carga fabril y considera aquellos egresos realizados con el propósito de beneficiar al conjunto de los diferentes artículos que se fabrican. No se identifican con un solo producto o proceso productivo.

(Vallejos, 2017)

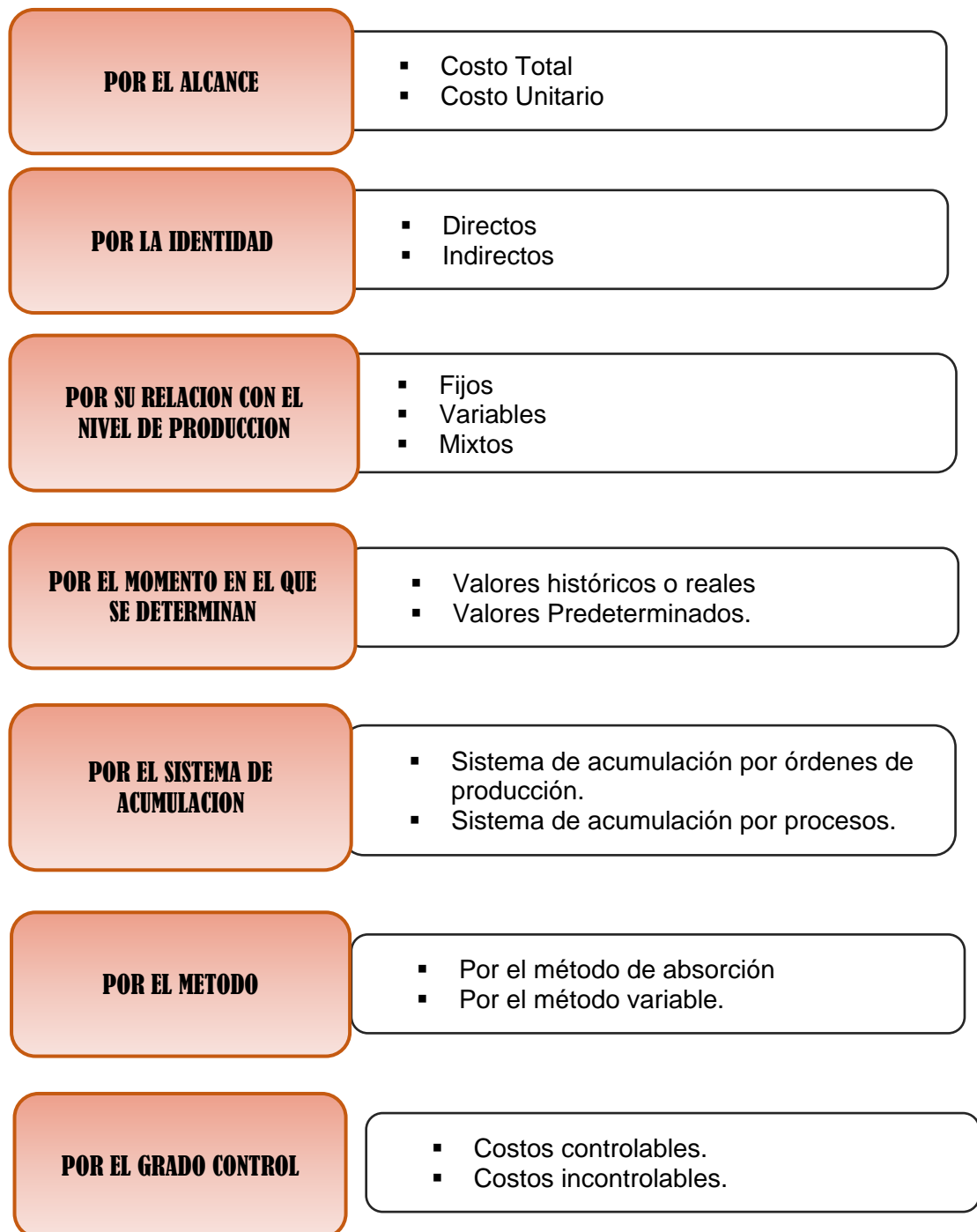
- Materiales Indirectos
- Mano de Obra Indirecta
- Otros Costos Indirectos

Materiales Indirectos. Se denominan también Materia Prima Indirecta o Materiales y Suministros. Son los materiales utilizados en el proceso productivo que no se identifican plenamente con el producto, por lo tanto, no son fácilmente medibles y cuantificables; requieren ser calculados de acuerdo a una base de distribución específica.

Mano de obra indirecta. Es el sueldo o salario que se paga al personal que no interviene directamente en la Fabricación del producto, pero sirve de apoyo indispensable en el proceso productivo.

Otros costos indirectos. Son los egresos que se realizan por concepto de servicios correspondientes a la planta, tales como: seguros, arriendos, teléfono, agua, luz, etc. (Bravo, 2013)

Figura 3
Clasificación y tratamiento de los elementos del costo



Por el alcance

Los costos se clasifican en:

Totales. Es una suma acumulada de todas las inversiones realizadas en materiales, fuerza laboral, y otros servicios de insumos para producir un lote o grupo de bienes.

Unitarios. Se obtiene al dividir los costos totales para el número de unidades fabricadas. (Zapata, 2019)

Por la identidad

Conjunto que permite identificar los elementos según el grado de relación o vinculación que tiene con el producto o servicios en tal sentido se dividen en:

Directos. Aquellos que pueden ser fáciles, precisa e inequívocamente asignados o vinculados con un producto, con un servicio o sus procesos o actividades.

Indirectos. Aquellos que no son asignados con precisión y por lo tanto es mejor tratarlos como indirectos a fin de evitar confusiones. (Zapata, 2019)

Por su relación con el nivel de producción

En esta clasificación permite comprender como se mantienen o reaccionan los costos conforme se modifican el nivel de producción por lo cual se clasifican en:

Fijos. Aquellos costos que permanecen inalterables durante un rango relevante (de tiempo o nivel de producción).

Variables. Aquellos que crecen o decrecen de inmediato y en forma proporcional conforme suba o baja el nivel de producción

Mixtos. Aquellos elementos que tienen algo o mucho de fijo y también de variable. (Zapata, 2019)

Por el momento en el que se determinan

Los elementos del costo pueden ser calculados y registrados a través de:

Valores históricos o reales. En base de documentos y tablas en los que constan los precios de los elementos requeridos tendremos costos más precisos, puesto que a la vez que se producen los bienes se va determinando cuánto cuesta producir.

Valores predeterminados. De esta forma tendremos costos algo razonables calculados por anticipados. Se usan aproximaciones que harán los costos algo imprecisos, aunque seguirán considerándose normales. (Zapata, 2019)

Por el sistema de acumulación

En esta clasificación, que relacionan la forma de producción con el procedimiento de acumular los costos, permite establecer los dos únicos sistemas tradicionales que son:

Sistema de acumulación por órdenes de producción. Usados por empresas que fabrican a pedido o en lotes.

Sistema de acumulación por procesos. Usados por empresas que producen en serie y por ende en gran escala. (Zapata, 2019)

Por el método

Este conjunto permite identificar las formas de determinar los costos de producir. De esta manera se clasifican en:

Por el método de absorción. En la determinación del costo de producción se consideran todos los elementos tanto fijos como variables.

Por el método variable. En la determinación del costo de producción se consideran exclusivamente los elementos variables. (Zapata, 2019)

Por el grado de control

Se clasifica en:

Costos controlables. Aquellos que dependen de los ejecutores y por tanto pueden ser mejorados, corregidos o direccionados a fin de buscar mejorar su aporte o incidencia.

Costos Incontrolables. Aquellos que no son manejados por los responsables, puesto que su uso ya está definido y depende de ciertas reglas invariables o su incidencia es de difícil predicción. (Zapata, 2019)

Sistemas de Costo

Un sistema de costos puede definirse como el registro sistemático de todas las transacciones financieras, expresadas en sus relaciones con los factores funcionales de la producción, la distribución y la administración e interpretadas en una forma adecuada para determinar el costo de llevar a cabo una función dada.

Clasificación:

Los sistemas de costos se clasifican en: costos por órdenes de trabajo u órdenes de producción, costos por procesos.

Sistema de costos por órdenes de producción

El sistema de costos por órdenes de trabajo, de fabricación o de producción se usa en las empresas en donde el proceso de fabricación es discontinuo y por ello es necesario identificar los costos relacionados con una cantidad específica de producción. La cantidad de producción puede ser una sola unidad, un lote, un ciento o cualquier otra acumulación de la cantidad producida. El sistema de costos por órdenes de fabricación o producción emplea el procedimiento de guiar la orden de fabricación para acumular los costos respectivos. Las materias primas se retiran del almacén para usarse en el trabajo específico y también se codifican para propósitos contables. Se designan trabajadores para ejecutar las diferentes operaciones que se especifican y se les pide que las codifiquen en sus tarjetas de tiempo para propósitos contables. Por ello el método de órdenes de producción para la acumulación de costos es paralelo al método de fabricación usado, es decir, la forma en la cual la orden de producción se guía a través de la planta por la planeación de la producción (Palacios, 2015)

Sistema de costos por procesos

El costeo por procesos es un sistema de acumulación de costos de producción por departamento o centro de costo. Un departamento es una división funcional principal en una fábrica donde se ejecutan en un departamento, puede ser conveniente dividir la unidad departamental en centros de costos. Cada proceso se conforma como un centro de costo, los costos se acumulan por centros de costo en vez de por departamentos. Por ejemplo, el departamento de “ensamblaje” de una compañía manufacturera electrónica puede dividirse en los siguientes centros de costos: disposición de materiales, alambrado y soldadura. Los departamentos o los centros de costos son responsables por los costos incurridos dentro de su área y sus supervisores deben reportar a la gerencia por los costos incurridos preparando periódicamente un informe del costo de producción. Este informe es un registro detallado de las unidades y actividades del costo en cada departamento, o centro de costo, durante un cierto período. (Palacios, 2015)

Relación costo/beneficio

Es una metodología para evaluar de forma exhaustiva los costes y beneficios de un proyecto (programa, intervención o medida de política), con el objetivo de determinar si el proyecto es deseable desde el punto de vista del bienestar social y, si lo es, en qué medida. Para ello, los costes y beneficios deben ser cuantificados, y expresados en unidades monetarias, con el fin de poder calcular los beneficios netos del proyecto para la sociedad en su conjunto.

Contabilidad

La contabilidad se define como la ciencia, la técnica, análisis y el arte de reconocer, valorar, presentar y analizar las operaciones económicas y financieras que realiza una empresa durante un período determinado, con el fin de conocer los resultados obtenidos y estructurar los estados financieros que servirán de base para la toma de decisiones gerenciales. (Zapata, 2017)

Características:

- **Oportuna:** Los registros contables deben encontrarse actualizados. No debe existir retraso en la información.
- **Confiable:** Todas las operaciones deben ser registradas con base en las normas, técnicas, en leyes y principios contables, y con criterio profesional.
- **Razonable:** La labor del contador debe estar sujeta al cumplimiento de las normas de ética establecidas, con el objetivo de que las cifras presentadas en los balances sean transparentes y reflejen la realidad económica y financiera de la empresa. (Zapata, 2017)

Figura 4
Campos de aplicación de la Contabilidad.



Nota: Adaptado de Contabilidad General, enfoque con Normas Internacionales de información financiera (NIIF) (P. 23) (2018)

Contabilidad agrícola

La contabilidad agrícola es una herramienta que permite al empresario o a quienes desarrollan actividades agropecuarias, llevar un registro cronológico del uso del dinero que invierten en la producción, el mismo que da lugar a la obtención de costos, ingresos, gastos y, por ende, la utilidad que se genera durante la producción, distribución y comercialización. Esta herramienta es utilizada generalmente para la toma de decisiones en razón de incrementar la producción o cambiarla. (Acosta , Diaz, & Verón, 2019)

Importancia

La contabilidad agrícola es una rama de la contabilidad especializada y su contabilización se lo realiza de la misma manera que la contabilidad de costos industriales, es decir es el registro y ordenamiento de la información de las transacciones practicadas en unidades económicas dentro de una organización agrícola con la finalidad de cuantificarlas, para determinar la situación financiera de la empresa, permitiendo obtener resultados financieros y económicos y toma de decisiones de carácter administrativo y operacional. (Espinoza, Sulca, & Becerra, 2016)

Ciclo productivo.

Se refiere a la serie de hechos biológicos que suceden hasta obtener el producto final. En el caso de los establecimientos agropecuarios, “existe un factor inercial producido por la naturaleza que hace que los animales se reproduzcan, nazcan, crezcan y se desarrollen, aun sin la necesidad de la mano del hombre.” (Torres, 2010)

Ciclo corto.

Según (Quevedo, 2017) contextualiza que: Son aquellos cultivos cuyo ciclo vegetativo es menor a un (1) año, llegando incluso a ser de sólo unos pocos meses, y que se debe volver a sembrar cada vez que se cosecha. Por ejemplo, los cereales (maíz, trigo, cebada, arroz), los tubérculos (papa), las oleaginosas (el ajonjolí y el algodón), entre otros.

Ciclo largo.

Los cultivos de ciclo largo, es decir, cuyo periodo vegetativo se extiende más allá de doce meses y por lo regular, una vez establecida la plantación, se obtienen varias cosechas.

Plan de cuentas

El procedimiento contable consiste, fundamentalmente, en clasificar en diferentes conceptos los valores que se refieren a las distintas operaciones que realiza la empresa, y acumular aquellos que sean de una misma naturaleza. Esto se logra mediante el uso de un determinado número de “cuentas”. (Bousquet, 2015)

Ahora bien, el número de cuentas a utilizarse y su denominación conforman el “plan de cuentas” de la empresa, que es uno de los elementos del sistema de contabilidad adoptados. Las cuentas que conforma el plan de cuentas se definen previamente en función de las políticas contables como también del sistema de contabilidad que se establecerá para la empresa u organización. El plan de cuenta debe satisfacer los reales requerimientos de la empresa en materia de información y control. (Salazar Gutiérrez & Ponce Vega, 2019)

Manual de cuentas

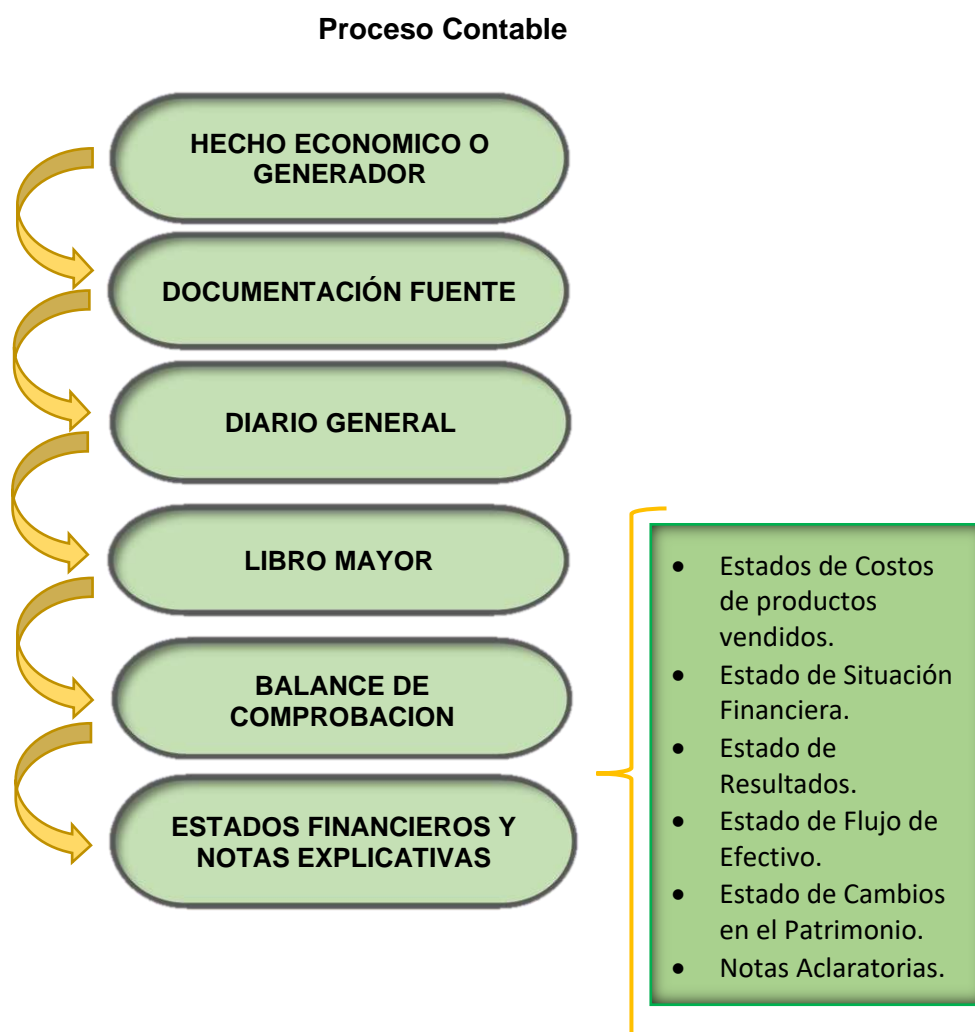
Es el manual de usos de las cuentas, en él se establece el registro del hecho económico de una cuenta y de todas aquellas que contempla el plan de cuenta. Situación que se debe considerar al definir el uso de cada cuenta:

- Grupo o elemento al que pertenece (activos, pasivo, patrimonio, resultado)
- Nombre de la cuenta
- Código de la cuenta
- Cargos: se definen los conceptos por el cual se Cargará.
- Abonos: se definen los conceptos por el cual se Abonará.
- Saldo de la cuenta
- Definición del saldo, por ejemplo, definir si es dinero disponible, si es pendiente de pago, pendiente de cobro, etc.

Si una empresa ha adoptado un dígito para cada grupo general, un dígito para cada subgrupo y dos o tres dígitos para cada cuenta específica. (Salazar Gutiérrez & Ponce Vega, 2019)

Figura 5

Fases del Proceso contable



Hecho generador o económico

Se describe al hecho generador como la esencia básica del ciclo contable, representa la sustancia de un fenómeno económico en lugar de su forma legal. Debe prestarse atención a las condiciones esenciales y a la realidad económica que subyacen en la misma, garantizando de esta manera la información financiera fiable. La representación de la forma legal que difiere de la esencia económica podría no dar lugar a una representación fiel. (Espejo & Lopez, 2018)

Documentación fuente

La documentación fuente constituye la justificación de las transacciones realizadas por la empresa y el elemento esencial para el registro contable; es decir, son una prueba íntegra y verificable por parte de terceras personas.

Todas las compras de bienes y servicios que constan registradas en la contabilidad, deberán estar respaldadas con los correspondientes comprobantes de venta y documentos de importación de ser el caso, emitidos por los vendedores o proveedores; debiendo constar en los archivos del contribuyente en forma cronológica, secuencial y numérica. Así mismo, todos los gastos y, en general, los ingresos y egresos relacionados con las actividades comerciales que desarrollen, deben estar respaldados por los respectivos recibos, comprobantes de depósito, órdenes de pago y demás documentos necesarios. (Jaramillo, 2007)

Clasificación de la documentación fuente (física o digital)

Por la importancia

- a) **Documentos principales.** Son aquellos que soportan o justifican las transacciones realizadas por la empresa, como: comprobantes de venta, rol de pagos, cheques, comprobantes de depósito, pagarés, contratos de compraventa, escrituras públicas. Etc. (Espejo & Lopez, 2018)
- Documentos secundarios.** Son aquellos que complementan la información de las transacciones realizadas por la empresa, como: facturas proformas, guías de remisión, presupuestos, órdenes de trabajo, solicitudes de pago, órdenes de compra, etc (Espejo & Lopez, 2018)

Por el origen

- b) **Documentos internos.** Son aquellos emitidos por la empresa como soporte de la contabilización de las operaciones realizadas, sustentando la esencia sobre la forma, como: comprobantes de venta emitidos por la empresa, comprobantes de ingreso, comprobante de egreso de fondos, comprobantes de entrada y salida de mercaderías, rol de pagos, contratos de prestación de servicios, anexos, indicadores financieros, etc. (Espejo & Lopez, 2018)

- c) **Documentos externos.** Son aquellos recibidos de terceras personas como proveedores de bienes o servicios, que sirven de respaldo a las transacciones realizadas por la empresa, como: comprobantes de venta por compra de bienes o servicios, contratos, etc. (Espejo & Lopez, 2018)

Libro diario

El diario general es el principal registro contable (manual o electrónico) que sirve para contabilizar en orden cronológico de fechas las transacciones y operaciones efectuadas por la empresa en un periodo determinado, en base a los hechos económicos y documentación fuente previamente analizada, clasificada y valorada. El diario general contiene el historial completo de los sucesos o transacciones efectuadas y permite identificar las cuentas contables a las que se han asignado los importes económicos. (Lupe Espejo, 2018)

Tabla 2

Formato de Inventario Inicial

<p style="text-align: center;">EMPRESA AGRICOLA LIBRO DIARIO FECHA: (Expresado en miles de dólares americanos)</p>					
					Folio No 001
FECHA	CODIGO	DETALLE	PARCIAL	DEBE	HABER
SUMAN					

Libro mayor

El libro mayor es el registro contable (manual o electrónico) que acumula los movimientos del debe y del haber, de cada una de las cuentas que constan en el diario general; por tanto, este registro refleja el historial del movimiento de cada cuenta contable, con su respectivo saldo. Este proceso se conoce con el nombre de mayorización. (Lupe Espejo, 2018)

Tabla 3*Formato de libro mayor*

EMPRESA AGRICOLA LIBRO MAYOR				
CODIGO:				
CUENTA:				
FECHA	DETALLE	DEBE	HABER	SALDO
TOTAL				

Balance de comprobación

Se lo considera como un reporte de carácter interno que presenta en forma resumida y agrupada las cuentas del libro mayor, con la sumatoria de los movimientos del debe, del haber y el saldo respectivo. La información del balance de comprobación permite al contador realizar un análisis detallado de las cuentas y verificar que los saldos sean correctos, razonables y confiables. En ningún caso, el balance de comprobación reemplaza a los estados financieros y tampoco debe confundirse con el balance general o estado de situación financiera. (Lupe Espejo, 2018)

Tabla 4*Formato de Balance de comprobación*

EMPRESA AGRICOLA RUC: BALANCE DE COMPROBACIÓN (Expresado en miles de dólares americanos)					
CODIGO	CUENTAS	SUMAS		SALDOS	
		DEBE	HABER	DEUDOR	ACREEDOR
	TOTAL				

Estado de situación financiera

El estado de situación financiera es el informe que presenta de manera detallada, completa y razonable los importes de las partidas del activo, pasivo y patrimonio a una fecha determinada, en base a estándares internacionales que permiten la comprensibilidad, confiabilidad y comparabilidad de la información financiera. Constituye una herramienta

fundamental para la toma de decisiones de inversores, prestamistas y propietarios; por otra parte, el estado de situación financiera refleja la gestión financiera realizada por los administradores de la empresa. (Espejo & Lopez, 2018)

Tabla 5

Modelo de Estado de situación financiera.

EMPRESA AGRICOLA		
ESTADO DE SITUACIÓN FINANCIERA		
(Expresado en miles de dólares americanos)		
ACTIVO		
ACTIVO CORRIENTE		
EFFECTIVO Y EQUIVALENTES AL EFFECTIVO		<u>XXXX</u>
CAJA	XXXX	
BANCOS	<u>XXXX</u>	
INVENTARIOS		<u>XXXX</u>
SEMIILLAS	XXXX	
ABONOS Y FERTILIZANTES	XXXX	
SUMINISTROS Y MATERIALES DE ASEO	XXXX	
MENAJE DE COCINA	XXXX	
SUMINISTROS Y MATERIALES	XXXX	
OTROS INVENTARIOS	<u>XXXX</u>	
TOTAL, ACTIVO CORRIENTE		<u>XXXX</u>
ACTIVO NO CORRIENTE		
PROPIEDAD, PLANTA Y EQUIPO		XXXX
TERRENOS	XXXX	
EDIFICIOS	XXXX	
MUEBLES Y ENSERES	XXXX	
MAQUINARIA Y EQUIPO	XXXX	
VEHICULOS	<u>XXXX</u>	
TOTAL, ACTIVO NO CORRIENTE		XXXX
TOTAL, ACTIVO		<u><u>XXXX</u></u>
PASIVO		
PASIVOS CORRIENTES		
CUENTAS Y DOCUMENTOS POR PAGAR		
CUENTAS POR PAGAR PROVEEDORES	<u>XXXX</u>	
TOTAL PASIVO CORRIENTE		XXXX
PATRIMONIO		
CAPITAL		
CAPITAL PROPIETARIO		
CAPITAL	<u>XXXX</u>	
TOTAL, PATRIMONIO		XXXX
TOTAL PASIVO + PATRIMONIO		<u><u>XXXX</u></u>
PROPIETARIO		CONTADORA

Estado de Resultados

El estado del resultado integral es un informe financiero que presenta de manera ordenada y clasificada los ingresos provenientes de las actividades del giro del negocio; los costos y gastos que se generen de dichas actividades en un periodo determinado y la utilidad o pérdida del ejercicio. (Espejo & Lopez, 2018)

Tabla 6

Modelo de Estado de Resultados

EMPRESA AGRICOLA ESTADO DE SITUACIÓN ECONOMICA FECHA: ----- (Expresado en miles de dólares americanos)			
4	INGRESOS		
41	INGRESOS DE ACTIVIDADES ORDINARIAS		
401.01	INGRESOS OPERACIONALES		
401.01.01	VENTAS	XXXX	
502.02.01	COSTO DE VENTAS	XXXX	
401.01.02	GANANCIA BRUTA EN VENTAS	XXXX	
	TOTAL, INGRESOS OPERACIONALES	<u>XXXX</u>	
	TOTAL INGRESOS		XXXX
51	GASTOS		
501.01	GASTOS OPERACIONALES		
501.01.03	SUMINISTROS Y MATERIALES DE ASEO	XXXX	
501.01.04	COMBUSTIBLES Y LUBRICANTES	XXXX	
501.01.10	SUELDOS JORNALES	XXXX	
501.01.11	SERVICIOS BASICOS	XXXX	
501.01.14	DEPRECIACIONES	<u>XXXX</u>	
	TOTAL GASTOS OPERACIONALES	<u>XXXX</u>	
	TOTAL GASTOS		XXXX
301.02	RESULTADO DEL EJERCICIO		
301.02.02	PERDIDA O UTILIDAD DEL EJERCICIO	<u>XXXX</u>	
	TOTAL RESULTADO DEL EJERCICIO		XXXX
PROPIETARIO		CONTADORA	

Estado de costos de productos vendidos

Es una herramienta contable que le permite a la empresa establecer el costo de los productos vendidos en un periodo determinado. Además, es la base fundamental para establecer el estado de resultados. (Bravo, 2013)

Tabla 7

Modelo de Estado de Costos de Productos Vendidos

EMPRESA AGRICOLA			
RUC			
ESTADO DE COSTOS DE PRODUCTOS VENDIDOS			
FECHA-----			
(Expresado en miles de dólares americanos)			
Inventario Inicial de materia prima directa	XXXX		
(+) Compras de materia prima Directa	XXXX		
(+) Fletes en compras de materia prima directa	XXXX		
(+) Devolución en compras de materia prima directa	<u>XXXX</u>		
Materia Prima directa Disponible para la producción	XXXX		
Inventario final de materia prima directa	XXXX		
MATERIA PRIMA DIRECTA UTILIZADA		XXXX	
MANO DE OBRA DIRECTA		XXXX	
COSTOS INDIRECTOS DE PRODUCCIÓN		XXXX	
Inventario Inicial de materiales y Suministros Indirectos			
(+) Compra de materiales y Suministros Indirectos	XXXX		
(+) Fletes en compras de materiales y Suministros Indirectos	XXXX		
(+) Devolución en compras de materiales y Suministros	<u>XXXX</u>		
Materiales y Suministros Indirectos disponibles para la producción	XXXX		
Inventario final de materiales y suministros Indirectos	<u>XXXX</u>		
Materiales y Suministros Indirectos Utilizados	XXXX		
(+) Mano de obra Indirecta		XXXX	
(+) Otros Costos Indirectos			XXXX
Costos de producción en proceso de periodo	XXXX		
(+) Inventario Inicial de productos en proceso	<u>XXXX</u>		
Costo total de productos en proceso	XXXX		
(-) Inventario Final de productos en proceso	<u>XXXX</u>		
Costo de producción	XXXX		
(+) Inventario Inicial de producto terminado	<u>XXXX</u>		
Producto terminado disponible para la venta	XXXX		
(-) Inventario Final de productos terminados	<u>XXXX</u>		
Costo de producto vendido	<u>XXXX</u>		
PROPIETARIO			CONTADORA

Estado de Flujo de Efectivo

El estado de flujos de efectivo es uno de los estados financieros de la contabilidad, informa sobre el origen y la utilización de las corrientes de efectivo y sus equivalentes. La información contenida en el estado de flujos de efectivo refleja todos los cobros y pagos realizados por la empresa en ese año.

Se pretende con ello dar una amplia información sobre el origen del efectivo (cobros) y el uso de ese efectivo (pagos) a lo largo del ejercicio. Los flujos de efectivo serán las entradas y salidas de efectivo en las cuentas de efectivo y otros activos líquidos equivalentes. Se considera efectivo a la tesorería depositada en la caja de entidades y a los depósitos bancarios a la vista. (Bravo, 2013).

Tabla 8

Modelo de Estado de Costos de Productos Vendidos

EMPRESA AGRICOLA RUC----- ESTADO DE FLUJO DEL EFECTIVO FECHA----- (Expresado en miles de dólares americanos)		
FLUJO DE EFECTIVO POR ACTIVIDADES DE OPERACIÓN		
<i>ENTRADAS DE EFECTIVO</i>		XXXX
Ventas	XXXX	
Cobro a clientes	<u>XXXX</u>	
<i>SALIDAS DE EFECTIVO</i>		<u>XXXX</u>
Pago a proveedores de bienes y servicios	XXXX	
Pago de mano de obra	XXXX	
Pago de servicios básicos	<u>XXXX</u>	
Total, de efectivo provenientes de actividades de operación		XXXX
FLUJO DE EFECTIVO POR ACTIVIDADES DE INVERSIÓN		
<i>ENTRADAS DE EFECTIVO</i>	XXXX	
<i>SALIDAS DE EFECTIVO</i>	<u>XXXX</u>	
Total, de efectivo proveniente de actividades de Inversión		
FLUJO DE EFECTIVO POR ACTIVIDADES DE FINANCIAMIENTO		
<i>ENTRADAS DE EFECTIVO</i>		
<i>SALIDAS DE EFECTIVO</i>		XXXX
Pago de cuentas pendientes	<u>XXXX</u>	
Total de efectivo proveniente de actividades de Financiamiento		<u>XXXX</u>
FLUJO NETO DE EFECTIVO		<u>XXXX</u>
MAS: EFECTIVO Y EQUIVALENTES AL INICIO DEL PERIODO		<u>XXXX</u>
IGUAL: EFECTIVO Y EQUIVALENTES AL FINAL DEL PERIODO		<u>XXXX</u>
PROPIETARIO		CONTADORA

Normativa Contable

La normativa contable se trata de un conjunto de reglas o disposiciones legales que determinen que información debe incluirse en los estados financieros y la manera en que dicha información debe ser presentada.

Aspectos tributarios

Las obligaciones tributarias son deberes jurídicos-tributarios que una persona natural debe cumplir con la Administración Tributaria (SRI).

La administración tributaria como función principal es contribuir al avance económico del país, permitiendo asegurar una correcta recaudación de los tributos y, por consiguiente, el bienestar general de la sociedad, es evidente que el tributo es el principal recurso financiero con que cuentan la mayoría de los Estados para hacer posible la realización de sus diversas actividades.

Inscripciones en el RUC

Para dar inicio a alguna actividad económica en el Estado Ecuatoriano primeramente debe inscribirse en Ruc.

Declaraciones Impositivas SRI

Impuesto al valor agregado

La actividad agropecuaria no está sujeta al impuesto al valor agregado con una tarifa del 12% por lo que la declaración de impuesto se realiza de forma semestral.

El IVA es una de los impuestos más recaudados por el Estado ya que es un impuesto indirecto sobre el consumo que se genera en todas las fases de comercialización y debe ser abonado por los consumidores finales

Productos y servicios grabados con tarifa 0%: Son relacionados con las actividades agropecuarias como: productos alimenticios de origen agrícola, avícola, pecuario, canícula, bioacuáticos, y forestales.

Normas Internacionales de Contabilidad

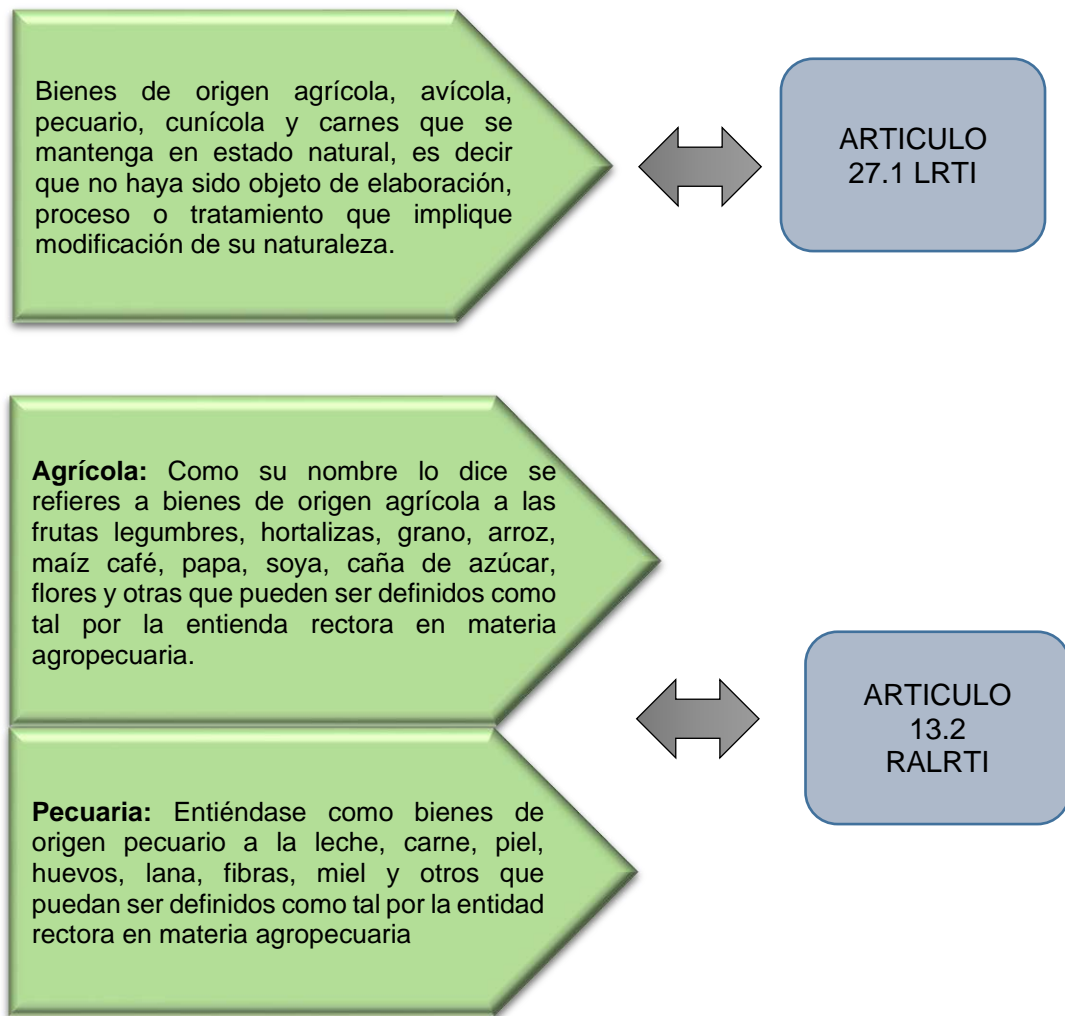
NIC 41: Aplicación contable de los activos biológicos y los productos agrícolas

La Norma Internacional de Contabilidad establece, el tratamiento contable, la presentación de los estados financieros y la información a revelar relacionados con la actividad agrícola.

NIC 41: tratamiento contable de los activos biológicos a lo largo del período de crecimiento, degradación, producción y procreación, así como la medición inicial de los productos agrícolas en el punto de su cosecha o recolección. (NIC 41, 2003)

La NIC 41 exige que las subvenciones incondicionales del gobierno relacionadas con un activo biológico, medido al valor razonable menos los costos estimados en el punto de venta, sean reconocidas como ingresos cuando, y sólo cuando, tales subvenciones se conviertan en exigibles.

Figura 6
Consideraciones para acogerse al IRU Agropecuario



Nota: Adaptado del artículo 27.1 de la ley de Regimen tributario Interno y artículo 13.2 del Reglamento a la ley del Regimen tributario Interno.

5. Metodología

El trabajo de titulación se enfocó en los tres principales cantones como: Celica, Pindal y Zapotillo los cuales tienen mayor producción maicera. El productor Ángel Vicente Soto cultivó 8 has en el cantón Celica, sector sabanilla. El Sr. Marcelo Iván Sarango Calderón cultivó 8 has en el Cantón Pindal, Parroquia Milagros en el sector La Esperancita, y por último al Sr. José Bolívar Medina Sánchez cultivó 10 has en el cantón Zapotillo, sector Paletillas.

Método

Científico. La aplicación de este método permitió la recopilación de información de diferentes autores relacionadas con organización contable agraria y con la producción del cultivo de maíz, la cual fue necesaria para validar el desarrollo del Trabajo de Integración Curricular, la misma ayudó a elegir, analizar, contrastar, extraer y comparar la información procedentes de libros, revistas, artículos, sitios web, normas contables y tributarias actualizadas, Esto permitió construir las definiciones claras y concretas sobre los diferentes referentes teóricos.

Deductivo. Este método se utilizó en la parte teórica y práctica del Trabajo de Integración Curricular, en la parte de la revisión de la literatura, permitió partir de los conceptos más generales iniciando con agricultura, factores de producción, Actividad agrícola, hasta contabilidad agraria y el proceso contable; así mismo en la parte práctica se analizó, organizó, y clasificó la información y documentación fuente obtenida de los medianos productores de los cantones Celica, Pindal y Zapotillo; se inició con el proceso productivo de igual manera, se realizó los registros auxiliares para constatar la información registrada en el libro diario con el único fin de la presentación de los Estados Financieros, por lo cual queda confirmado que este método se utilizó a partir de los elementos más generales hasta los elementos más específicos.

Inductivo. Este método se utilizó para el análisis de la documentación fuente y su respectiva contabilización en los registros contables en base al plan y manual cuentas que se diseñó de acuerdo a las necesidades de la actividad agraria en lo relacionado al cultivo de maíz de los medianos productores de los cantones Zapotillo, Pindal y Celica.

Analítico. Se empleó este método para el análisis de la información y documentación fuente obtenida de los 3 medianos productores de los cantones Celica, Pindal y Zapotillo logrando identificar el tipo de operación y/o actividad productiva lo cual sirvió para proceder a clasificar, ordenar y registrar de manera objetiva las operaciones económicas en los libros contables hasta llegar a la formulación de los estados financieros y las notas explicativas.

Descriptivo. Este método permitió describir el proceso productivo del maíz en función de sus etapas y cadena de valor logrando determinar los elementos del costo y/o la asignación de valor que corresponde en función de los distintos hechos económicos sustentados en

documentos e información proporcionada por los 3 medianos productores de los cantones Céllica, Pindal y Zapotillo.

Sintético. Se aplicó en la realización del resumen del trabajo de integración curricular o de titulación y notas explicativas a los estados financieros, espacios en donde se presentó el resultado del proceso contable de los 3 medianos productores del cultivo de maíz en forma clara y veraz al término del ejercicio económico; que a si mismo se utilizó en la elaboración de conclusiones y recomendaciones relacionado con los resultados del proceso contable.

Matemático. Este método se utilizó para realizar los distintos cálculos matemáticos durante el desarrollo del proceso contable de la producción del maíz de los 3 medianos productores de maíz, con el fin de obtener resultados verídicos.

Técnicas

Entrevista. Se aplicó a los 3 medianos productores de maíz de los cantones Céllica, Pindal y Zapotillo dando a conocer aspectos específicos en cuanto al desarrollo de las actividades económicas relacionado con el proceso productivo del maíz, logrando así conocer a detalle todas las operaciones que implique la asignación de costos, con el propósito de realizar un adecuado control, registro y contabilización de todas las operaciones económicas.

Observación. Se empleó en las diferentes visitas programadas a los tres sectores productivos de cultivo de maíz, lo que da lugar a tener un conocimiento objetivo de su proceso productivo y los costos que implica este proceso

Recopilación Bibliográfica

Se realizó a través de la recopilación de información relacionada de diferentes autores, libros, revistas, artículos, leyes, reglamentos, normas, investigaciones, sitios web, entre otros, logrando el propósito de construir el marco teórico del trabajo de titulación.

6. Resultados

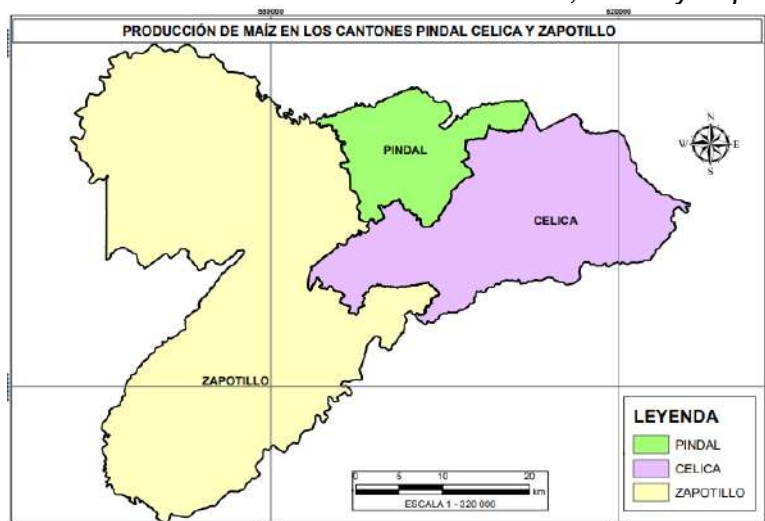
Contexto Productivo

Reseña Histórica

Loja se ha catalogado históricamente como una provincia agrícola, con larga data y experticia en la producción de maíz duro de tal manera que se ha constituido en la base económica y cultural del sector y el sustento de cientos de familias que dependen de la actividad; así, el sector maicero, destacado en los cantones Celica, Pindal y Zapotillo, aporta el 1,91% del PIB nacional (Ministerio de Agricultura y Ganadería, 2020, p. 44) y acoge gran parte de la población económicamente activa (PEA) en sus lindantes, en Celica el 50,97% de la PEA se dedica al cultivo de maíz (GAD Municipal del Cantón Celica, 2019, p. 98); en Pindal el 89,00% (GAD Pindal, 2019, p. 60); y, en Zapotillo el 61,83% (GAD Cantonal Zapotillo, 2019, p. 78).

Figura 7

Producción de maíz en los cantones Pindal, Celica y Zapotillo.



Nota. Cantones más representativos en la producción de maíz duro seco. Tomado de Celi et al (2022).

En el proceso productivo del maíz duro encontramos tres tipos de productores que van desde el pequeño, mediano y gran productor, estos a su vez se clasifican de acuerdo a las hectáreas cultivadas, determinando que los pequeños productores cultivan superficies menores a 5 ha, mientras que los medianos poseen superficies mayores a 5 ha, pero menores o iguales a 10 ha, y los grandes productores producen en superficies mayores a 10 ha.

Tabla 9*Datos de los medianos productores de maíz (Celica)*

DATOS DEL PRODUCTOR CELICA	
Nombre:	Néstor Salomón Soto Avalo
Cantón:	Célica
Parroquia:	Sabanilla
Sector:	Sabanilla
Teléfono/ Celular	0982850360
Persona Natural o Jurídica	Persona natural
Categoría tributaria	Persona natural no obligada a llevar contabilidad
Actividad	Producción y venta de maíz
Relación tributaria	Régimen General
N° de hectáreas	8 ha.

Tabla 10*Datos de los medianos productores de maíz (Pindal)*

DATOS DEL PRODUCTOR PINDAL	
Nombre:	<i>Iván Marcelo Sarango Calderón</i>
RUC:	<i>0705084044001</i>
Cantón:	Pindal
Parroquia:	Milagros
Sector:	Esperancita
Teléfono/ Celular	0963025405
Correo electrónico	<i>mmasesores2009@hotmail.com</i>
Persona Natural o Jurídica	Persona natural
Categoría tributaria	Persona natural no obligada a llevar contabilidad
Actividad	Producción y venta de maíz
Relación tributaria	Régimen General
N° de hectáreas	8 ha.

Tabla 11*Datos de los medianos productores de maíz (Zapotillo)*

DATOS DEL PRODUCTOR ZAPOTILLO	
Nombre:	José Bolívar Medina Sánchez
Cantón:	Zapotillo
Parroquia:	Paletillas
Sector:	Paletillas
Teléfono/ Celular	0700924608 / 0991819676

Correo electrónico	Lissethmedina599gmail.com
Persona Natural o Jurídica	Persona natural
Categoría tributaria	Persona natural no obligada a llevar contabilidad
Actividad	Producción y venta de maíz
N° de hectáreas	10 ha.

Célica

El cantón Célica se encuentra ubicado en la provincia de Loja, limita al Norte con los cantones Paltas y Puyango, al Sur con los cantones Macará y Zapotillo, al Este con los cantones Paltas y Sozoranga y al Oeste con los cantones Pindal y Zapotillo; ocupa una extensión total de 51.859,55 ha, de los cuales 12.162,89 ha se destina a la producción de maíz duro; la producción de esta zona presenta un rendimiento aproximado de 140 qq/ha (Banco Central del Ecuador, 2021) y el costo de producción por hectárea esta alrededor de USD 1.857,00. Celi et al (2022).

Pindal

El cantón Pindal se encuentra ubicado en la provincia de Loja, limita con el cantón Puyango al norte, con el cantón de Celica al sur-este y con el cantón Zapotillo al oeste, ocupando una extensión total de 20.200,25 ha, donde 10.215,35 ha son destinadas para el cultivo de maíz, debido a la superficie ocupada en la producción de maíz, este cantón es conocido como la “Capital maicera del país” por presentar una producción alta de maíz con un rendimiento que va desde los 160 a 200 qq/ha (Plan de Desarrollo y Ordenamiento Territorial 2019-2023 Pindal [PDOT], 2020), con un costo total de producción por hectárea alrededor de USD 1.857,00. Celi et al (2022).

Zapotillo

El cantón Zapotillo se encuentra ubicado en la provincia de Loja, limita al Norte, al Sur, y al Oeste con el vecino país de Perú, y al Este con los cantones Puyango, Pindal, Celica y Macará; ocupa una superficie total de 121.157,79 ha, de las cuales 9.000 ha son destinadas a la producción de maíz, siendo así el mayor rubro de producción, presentando un rendimiento aproximado de 150 qq/ha (Banco Central del Ecuador, 2021) y su costo total de producción por hectárea esta alrededor de USD 1.857,00. Celi et al (2022).

Tabla 12

Superficie de cultivo de maíz en los cantones Celica, Pindal y Zapotillo de la Provincia de Loja – Ecuador

Cantones	Extensión Total	Superficie de producción	Superficie de cultivo de maíz		Rendimiento
			Hectáreas	%	
Celica	52.100 Ha	51.859,55 Ha	12.162,89	23,45	140 qq/ha
Pindal	20.200,12 Ha	20.049,37 Ha	10.984,08	54,38	160 a 200 qq/ha
Zapotillo	121.157,79 Ha	28.422,7 Ha	9.000,00	31,66	150 qq/ha

Nota. Superficie destinada para el cultivo de maíz, en relación a la superficie de producción agrícola. Tomado por el grupo de investigadores (Celi et al. 2020, pp.168-169).

Objetivos

De acuerdo (Axayacatl, 2021) los agricultores se plantean los siguientes objetivos:

- Ejercer la actividad agrícola, usando los factores de producción para lograr el mayor rendimiento del cultivo al menor costo posible, manteniendo la superficie de producción.
- Generar fuentes de empleo con ingresos que garanticen una vida para el sector rural y permitan la subsistencia en el medio.
- Producir materias primas que sustenten la base económica nacional y fomenten el desarrollo agroindustrial, a través de la competitividad en calidad y precios.
- Generar divisas a través de la exportación hacia diversos mercados de productos de alto valor económico.

Base Legal

- **Constitución de la República del Ecuador.**

La Constitución de la República del Ecuador (2008) en su art. 281 menciona sobre la soberanía alimentaria que constituye un objetivo estratégico y como responsabilidad del Estado está "...impulsar la producción, transformación agroalimentaria y pesquera de las pequeñas y medianas unidades de producción, comunitarias y de la economía social y solidaria...".

- Código Orgánico de Organización Territorial, Autonomía y Descentralización (COOTAD).
- **Código Orgánico de la Producción, Comercio e Inversiones (COPCI).**

En su art. 4 literal c establece que uno de los fines es "...fomentar la producción nacional, comercio y consumo sustentable de bienes y servicios, con responsabilidad

social y ambiental, así como 68 su comercialización y uso de tecnologías ambientalmente limpias y de energías alternativas...”

- **Código Tributario.**

Art. 96 se establecen los deberes formales que los contribuyentes o responsables deben cumplir en los cuales destaca inscribirse en los registros pertinentes, solicitar permisos, llevar libros y registros contables, presentar declaraciones correspondientes y cumplir con los demás deberes que se establezcan en la ley tributaria.

- **Código del Trabajo.**

Dentro de la legislación laboral ecuatoriana establece varias modalidades de contratación entre ellas tenemos: a) Expreso o tácito, y el primero, escrito o verbal; b) A sueldo, a jornal, en participación y mixto; c) Por tiempo indefinido, de temporada, eventual y ocasional; d) Por obra cierta, por obra o servicio determinado dentro del giro del negocio, por tarea y a destajo; y, e) Individual, de grupo o por equipo. (Código de Trabajo [CDT], 2021, Artículo 11,13)

- **Ley Orgánica de Economía Popular y Solidaria.**

El art. 73 trata sobre las unidades de economía donde intervienen las actividades económicas de producción, comercialización de bienes y prestación de servicios

- **Ley Orgánica del Régimen de la Soberanía Alimentaria.**

El art. 1 tiene como finalidad el objetivo de establecer los mecanismos mediante los cuales el Estado cumpla con su obligación y objetivo estratégico de garantizar a las personas, comunidades y pueblos la autosuficiencia de alimentos sanos, nutritivos y culturalmente apropiados de forma permanente.

- **Ley Orgánica de Agrobiodiversidad, Semillas y Fomento de la Agricultura.**

El art. 33 hace referencia a la semilla certificada que es utilizada en el proceso de producción de maíz duro.

Obligaciones Tributarias

- Declaración del IVA semestral.
- Impuesto a la Patente Municipal.
- Declaración del Impuesto a la Renta Único para actividades agropecuarias.
- Impuesto a las tierras productivas.

NOTA: Este contexto productivo se lo realizó conjuntamente con el grupo de tesis e investigadores.

**MEDIANOS PRODUCTORES DE MAÍZ
PLAN DE CUENTAS**

CÓDIGO	DESCRIPCIÓN
1	ACTIVO
101	ACTIVOS CORRIENTES
101.01	EFFECTIVO Y EQUIVALENTES AL EFFECTIVO
101.01.01	CAJA
101.01.02	BANCOS
101.02	CUENTAS Y DOCUMENTOS POR COBRAR
101.02.01	CUENTAS POR COBRAR CLIENTES
101.02.02	DOCUMENTOS POR COBRAR CLIENTES
101.02.03	OTRAS CUENTAS Y DOCUMENTOS POR COBRAR
101.02.04	(-) PROVISIÓN CUENTAS INCOBRABLES
101.03	INVENTARIOS
101.03.01	ALIMENTOS-PERSONAL
101.03.02	BOTIQUÍN MEDICINAL
101.03.03	SEMILLAS
101.03.03.01	Triunfo NB7253
101.03.03.02	Pioner 30 F53 60MK
101.03.03.03	Dekalb 7088
101.03.03.04	Tornado XR-20A
101.03.03.05	Nidera NS82
101.03.04	ABONOS Y FERTILIZANTES
101.03.05	HERBICIDAS Y FUNGICIDAS
101.03.06	PLAGUICIDAS E INSECTICIDAS
101.03.07	OTROS INSUMOS AGRÍCOLAS
101.03.08	INVENTARIO PROPIA COSECHA
101.03.09	INVENTARIOS ADQUIRIDOS PARA LA VENTA
101.03.10	SUMINISTROS Y MATERIALES DE OFICINA
101.03.11	SUMINISTROS Y MATERIALES DE ASEO
101.03.12	MENAJE DE COCINA
101.03.13	SUMINISTROS Y MATERIALES
101.03.13.01	Materiales e implementos
101.03.13.02	Insumos varios
101.03.13.03	Prendas de protección
101.03.13.04	Otros
101.03.14	COMBUSTIBLES Y LUBRICANTES
101.03.15	REPUESTOS, HERRAMIENTAS Y ACCESORIOS
101.03.16	OTROS INVENTARIOS
101.03.16.01	Otros enseres corrientes
101.04	OTROS PAGOS ANTICIPADOS
101.04.01	ANTICIPOS PROVEEDORES
101.04.02	ARRIENDOS ANTICIPADOS
101.04.03	OTROS ANTICIPOS

101.05	ACTIVOS POR IMPUESTOS CORRIENTES
101.05.01	ANTICIPO RETENCIÓN IR.
101.05.01.01	I.R retenido 1%
101.06	ACTIVOS BIOLÓGICOS
101.06.01	AGRICULTURA
101.06.01.01	Cultivo de maíz
101.06.01.01.01	Maíz TRIUNFO NB7253 - Jose Medina
101.06.01.01.02	Triunfo NB7253 - marcelo Sarango
101.06.01.01.03	Maíz Maíz TRIUNFO NB7253 - Angel Soto
101.06.01.01.04	Pioner 30 F53 60MK- Marcelo Sarango
101.06.01.01.05	Dekalb 7088- Marcelo Sarango
101.06.01.01.06	Tornado XR-20A- Marcelo Sarango
101.06.01.01.07	Maíz NIDERA NS82 - Jose Medina Maíz
102	ACTIVO NO CORRIENTE
102.01	PROPIEDAD, PLANTA Y EQUIPO
102.01.01	TERRENOS
102.01.02	EDIFICIOS
102.01.03	MUEBLES Y ENSERES
102.01.04	MAQUINARIA Y EQUIPO
102.01.05	VEHÍCULOS
102.02	(-) DEPRECIACIÓN ACUMULADA PROPIEDADES, PLANTA Y EQUIPO
102.02.01	(-) DEPRECIACIÓN ACUMULADA EDIFICIOS
102.02.02	(-) DEPRECIACIÓN ACUMULADA MUEBLES Y ENSERES
102.02.03	(-) DEPRECIACIÓN ACUMULADA MAQUINARIA Y EQUIPO
102.02.04	(-) DEPRECIACIÓN ACUMULADA VEHÍCULOS
102.03	OTROS ACTIVOS NO CORRIENTES
2	PASIVO
201	PASIVOS CORRIENTES
201.01	CUENTAS Y DOCUMENTOS POR PAGAR
201.01.01	CUENTAS POR PAGAR PROVEEDORES
201.01.02	DOCUMENTOS POR PAGAR PROVEEDORES
201.01.03	OTRAS CUENTAS Y DOCUMENTOS POR PAGAR
201.02	OBLIGACIONES CON INSTITUCIONES FINANCIERAS
201.02.01	PRÉSTAMOS BANCARIOS
201.03	OBLIGACIONES CON EL PERSONAL
201.03.01	JORNALES POR PAGAR
201.05	PASIVOS POR IMPUESTOS CORRIENTES
201.05.01	IMPUESTO A LA RENTA POR PAGAR DEL EJERCICIO
201.06	OTROS PASIVOS CORRIENTES
202	PASIVOS NO CORRIENTES
202.01	CUENTAS Y DOCUMENTOS POR PAGAR
202.01.01	CUENTAS Y DOCUMENTOS POR PAGAR
202.02	OBLIGACIONES CON INSTITUCIONES FINANCIERAS
202.02.01	PRÉSTAMOS BANCARIOS

202.03	OTROS PASIVOS NO CORRIENTES
202.03.01	OTROS PASIVOS NO CORRIENTES
3	PATRIMONIO
301	CAPITAL
301.01	CAPITAL PROPIETARIO
301.01.01	CAPITAL
301.02	RESULTADOS DEL EJERCICIO
301.02.01	UTILIDAD DEL PERIODO
301.02.02	PÉRDIDA DEL EJERCICIO
4	INGRESOS
41	INGRESOS DE ACTIVIDADES ORDINARIAS
401.01	INGRESOS OPERACIONALES
401.01.01	VENTAS
401.01.01.01	Propia cosecha
401.01.01.02	Producción agrícola
401.01.01.03	Producción adquirida
401.01.01.04	Otras ventas
401.01.02	GANANCIA BRUTA EN VENTAS
401.01.02.01	Propia cosecha
401.01.02.02	Producción agrícola
401.01.02.03	Produccion adquirida
401.01.02.04	Otras ventas
401.02	INGRESOS NO OPERACIONALES
401.02.01	INTERESES GANADOS
401.02.02	UTILIDAD EN VENTA DE ACTIVOS
401.02.03	OTRAS RENTAS
5	GASTOS Y COSTOS
51	GASTOS
501.01	GASTOS OPERACIONALES
501.01.01	JORNALES
501.01.02	ALIMENTOS-PERSONAL
501.01.03	SUMINISTROS Y MATERIALES DE OFICINA
501.01.04	SUMINISTROS Y MATERIALES DE ASEO
501.01.05	SUMINISTROS Y MATERIALES
501.01.05.01	Materiales e implementos
501.01.05.02	Insumos varios
501.01.05.03	Prendas de protección
501.01.05.04	Otros
501.01.06	COMBUSTIBLES Y LUBRICANTES
501.01.07	REPUESTOS, HERRAMIENTAS Y ACCESORIOS
501.01.08	ARRENDAMIENTOS
501.01.9	MANTENIMIENTO Y REPARACIONES
501.01.10	SERVICIOS BASICOS
501.01.11	TRANSPORTE
501.01.12	CUENTAS INCOBRABLES
501.01.13	DEPRECIACIONES

501.01.13.01	Depreciación edificios
501.01.13.02	Depreciación muebles y enseres
501.01.13.03	Depreciación maquinaria y equipo
501.01.13.04	Depreciación vehículos
501.01.14	PÉRDIDAS VARIAS
501.01.14.01	Agricultura
501.01.14.02	Otras
501.01.15	GASTOS FINANCIEROS
501.01.15.01	Intereses bancarios
501.01.15.02	Comisiones
501.01.15.03	Multas y recargos
501.01.15.04	Otros
501.02	GASTOS NO OPERACIONALES
501.02.01	PERDIDA EN VENTA DE ACTIVOS
501.02.02	OTROS GASTOS
52	COSTOS
502.01	COSTO DE PRODUCCIÓN
502.01.01	COSTO DE PRODUCCIÓN AGRÍCOLA
502.01.01.01	Materia prima
502.01.01.01.01	Semillas
502.01.01.01.02	Abonos y Fertilizantes
502.01.01.01.03	Herbicidas
502.01.01.01.04	Plaguicidas
502.01.01.01.05	Insecticidas
502.01.01.01.06	Fungicidas
502.01.01.01.07	Otros
502.01.01.02	Mano de obra
502.01.01.02.01	Jornales
502.01.01.02.02	Alimentación- personal
502.01.01.02.03	Prendas de protección
502.01.01.03	Costos indirectos de producción
502.01.01.03.01	Materia prima indirecta
502.01.01.03.02	Mano de obra indirecta
502.01.01.03.03	Mantenimiento y reparaciones
502.01.01.03.04	Repuestos y accesorios
502.01.01.03.05	Herramientas
502.01.01.03.06	Servicios básicos
502.01.01.03.07	Seguros
502.01.01.03.08	Combustibles y lubricantes
502.01.01.03.09	Arrendamientos
502.01.01.03.10	Depreciación edificios
502.01.01.03.12	Depreciación muebles y enseres
502.01.01.03.13	Depreciación maquinaria y equipo
502.01.01.03.14	Depreciación vehículos
502.02	COSTO DE VENTAS
502.02.01	COSTO DE VENTAS
502.02.01.01	Propia cosecha
502.02.01.02	Producción agrícola
502.02.01.03	Producción adquirida
502.02.01.04	Otras ventas

MANUAL DE CUENTAS

1. ACTIVO

101. ACTIVOS CORRIENTES

El activo corriente está constituido por el efectivo, cuentas corrientes y otros recursos y derechos que se espera convertirlos en efectivo, consumirlos o venderlos en un período que no exceda un año.

101.01 EFECTIVO Y EQUIVALENTES AL EFECTIVO

Cuenta: CAJA Código: 101.01.01 Representa las monedas, billetes, y cheques a la vista que posee el productor de maíz.	
Se debita	Por la recepción de dinero en efectivo, cualquier sea su origen como, por ejemplo: venta de productos, cobro o efectivización de cuentas pendientes entre otros.
Se acredita	Por los desembolsos en efectivo que efectuó el productor agrícola por diversos conceptos tales como: Pago a jornales en efectivo Depósitos bancarios y otros gastos.
SALDO	DEUDOR

Cuenta: BANCOS Código: 1.1.01.02 Esta cuenta representa todos los valores en efectivo que posee el productor de maíz depositada en instituciones financieras cobrables a la vista.	
Se debita	Por los depósitos efectuados y las notas de crédito a favor del productor de maíz, que extiendan las instituciones bancarias.
Se acredita	Por el valor de los cheques emitidos y las notas de débito a cargo del productor maicero extendidas por los bancos.
SALDO	DEUDOR

101.02 CUENTAS Y DOCUMENTOS POR COBRAR

Cuenta: CUENTAS POR COBRAR CLIENTES Código: 101.02.01 Se registra los valores pendientes de cobro originados exclusivamente por la venta de bienes que el productor de maíz debe realizar, fruto de transacciones a crédito.	
Se debita	Por el valor de ventas a crédito a clientes, personal y socios. Por anticipo de sueldos a jornales
Se acredita	Por el pago que hagan clientes, personal, socios y/o accionistas al productor con cargo a las obligaciones pendiente. Por descuentos de anticipos de sueldos concedidos al jornal.
SALDO	DEUDOR

Cuenta: DOCUMENTOS POR COBRAR CLIENTES	
Código: 101.02.02	
Se registra el valor de los documentos exigibles a su presentación o vencimiento como, por ejemplo: Letras, pagares, hipotecas y cualquier otro que haya sido firmados para asegurar su cobro.	
Se debita	Por el valor de ventas y demás transacciones de crédito concedidas a clientes, terceros o personal de la actividad agrícola mediante documentos como letras y cualquier otro de pago a favor del productor.
Se acredita	Por el pago que hagan los clientes, terceros o personal de la actividad agrícola con cargo a documento por cobrar. Por el valor de los documentos que se consideren incobrables.
SALDO	DEUDOR

Cuenta: (-) PROVISION DE CUENTAS INCOBRABLES	
Código: 1.1.02.04	
Esta cuenta registra el cálculo de la provisión de las cuentas incobrables en el 1% anual para los créditos concedidos en el ejercicio y que están pendientes de cobro. La acumulación de la cartera no exceder el 10% del saldo de la cartera.	
Se debita	Por la baja de los registros de las cuentas y documentos por cobrar que no hayan podido recuperar.
Se acredita	Por el valor total de las cuentas que se consideren de dudoso cobro para lo que se ha provisionado.
SALDO	ACREEDOR

101.03 INVENTARIOS

Cuenta: ALIMENTOS PERSONAL	
Código: 101.03.01	
Esta cuenta registra el consumo de los alimentos que son destinados al jornal de la producción agrícola	
Se debita	Por el valor del inventario inicial de alimentos personal. Por adquisiciones y compras al contado de productos de alimentación básica, por devolución de alimentos personal requerida y no utilizada en el proceso de producción.
Se acredita	Por las devoluciones en compras (al costo).
SALDO	DEUDOR

Cuenta: BOTIQUIN MEDICINAL	
Código: 101.03.02	
Esta cuenta registra la utilización de Botiquín que son destinados a la producción agrícola	
Se debita	Por el valor del inventario inicial de Botiquín medicinal Por adquisiciones y compras al contado de medicinas. Por la devolución de fundones de semillas requeridas y no utilizadas en el proceso de producción agrícola.
Se acredita	Por las devoluciones en compras (al costo).

SALDO	DEUDOR
--------------	--------

Cuenta: SEMILLAS	
Código: 101.03.03	
Esta cuenta registra el movimiento de semillas que son destinados al terreno de cultivo de maíz.	
Se debita	Por el valor del inventario inicial de semillas Por adquisiciones y compras al contado de fundones de semillas
Se acredita	Por las devoluciones en compras (al costo).
SALDO	DEUDOR

Cuenta: ABONOS Y FERTILIZANTES	
Código: 101.03.04	
Esta cuenta registra el movimiento de abonos y fertilizantes que son destinados a la producción agrícola.	
Se debita	Por el valor del inventario inicial de abonos y fertilizantes Por adquisiciones y compras de abonos y fertilizantes al contado o a crédito. O por la devolución de materia prima requerida y no utilizada en el proceso de producción.
Se acredita	Por las devoluciones en compras (al costo).
SALDO	DEUDOR

Cuenta: HERBICIDAS Y FUNGICIDAS	
Código: 101.03.05	
Esta cuenta registra el movimiento de productos como: herbicidas y fungicidas que son destinados a la producción agrícola.	
Se debita	Por el valor del inventario inicial de herbicidas y fungicidas. Por adquisiciones y compras de abonos y fertilizantes al contado o a crédito. O por la devolución de abonos requeridos y no utilizados en el proceso de producción agrícola.
Se acredita	Por las devoluciones en compras (al costo).
SALDO	DEUDOR

Cuenta: PLAGUICIDAS O INSECTICIDAS	
Código: 101.03.06	
Esta cuenta registra el movimiento de productos como: plaguicidas o insecticidas que son destinados a la producción agrícola.	
Se debita	Por el valor del inventario inicial de plaguicidas o insecticidas. Por adquisiciones y compras de plaguicidas o insecticidas al contado o a crédito. O por la devolución de la materia prima indirecta requerida y no utilizada en el proceso de producción agrícola.
Se acredita	Por las devoluciones en compras (al costo).
SALDO	DEUDOR

Cuenta: OTROS INSUMOS AGRICOLA	
Código: 101.03.07	
Esta cuenta registra el movimiento de otros insumos agrícolas que son destinados al terreno de cultivo.	
Se debita	Por el valor del inventario inicial de insumos agrícolas Por adquisiciones y compras de insumos al contado o a crédito.
Se acredita	Por las devoluciones en compras (al costo).
SALDO	DEUDOR

Cuenta: INVENTARIO PROPIA COSECHA	
Código: 101.03.08	
Esta cuenta registra los activos producidos para ser vendidos en el curso normal de producción de maíz. Los inventarios se medirán al costo o al valor neto realizable, el menor y el valor de las ventas al costo.	
Se debita	Por el valor del inventario inicial de la propia cosecha Por las compras de maíz y por devoluciones de las ventas al costo.
Se acredita	Por las devoluciones en compras (al costo) y por la venta de inventario propia cosecha al costo.
SALDO	DEUDOR

Cuenta: INVENTARIOS ADQUIRIDOS PARA LA VENTA	
Código: 101.03.09	
Esta cuenta registra los activos adquiridos para ser vendidos en el curso normal de producción de maíz. Los inventarios se medirán al costo o al valor neto realizable.	
Se debita	Por el valor del inventario inicial adquiridos para la venta. Por las compras de inventarios adquiridos para la venta y por devoluciones de las ventas al costo.
Se acredita	Por las devoluciones en compras (al costo) y por la venta de inventario adquiridos para la venta al costo.
SALDO	DEUDOR

Cuenta: SUMINISTROS Y MATERIALES DE OFICINA	
Código: 101.03.10	
Esta cuenta representa los artículos como cuadernos, hojas, facturas, calculadoras etc. Que están destinados para uso exclusivo del productor.	
Se debita	Por el valor del inventario inicial de materiales de oficina. Por las compras de productos de oficina.
Se acredita	Al realizar ajustes.
SALDO	DEUDOR

Cuenta: SUMINISTROS Y MATERIALES DE ASEO	
Código: 101.03.11	
Esta cuenta registra los gastos pagados causados por el concepto de artículos como: escobas, trapeadores, detergente, etc.; que están destinados para el uso de las actividades de la producción agrícola.	
Se debita	Por las adquisiciones de artículos de aseo.
Se acredita	Por el porcentaje que se haya decidido destinar al consumo. Al realizar ajustes.
SALDO	DEUDOR

Cuenta: MENAJE DE COCINA	
Código: 101.03.12	
Esta cuenta representa los artículos de cocina para alimentación de uso exclusivo de los jornales de la producción agrícola.	
Se debita	Por las compras de artículos de cocina.
Se acredita	Al realizar ajustes.
SALDO	DEUDOR

Cuenta: SUMINISTROS Y MATERIALES	
Código: 101.03.13	
Esta cuenta representa los suministros y materiales como: prendas de protección e insumos varios de uso exclusivo de la producción agrícola.	
Se debita	Por el valor del inventario inicial de suministros y materiales. Por las compras de suministros para la producción agrícola.
Se acredita	Al realizar ajustes.
SALDO	DEUDOR

Cuenta: COMBUSTIBLES Y LUBRICANTES	
Código: 101.03.14	
Esta cuenta representa el uso de combustibles y lubricantes para uso exclusivo (máquinas y vehículos) de la producción agrícola.	
Se debita	Por la adquisición de combustibles y lubricantes.
Se acredita	Por el valor consumido
SALDO	DEUDOR

Cuenta: REPUESTOS, HERRAMIENTAS Y ACCESORIOS	
Código: 101.03.15	
Esta cuenta representa el uso de las (maquinas, herramientas y accesorios) de uso exclusivo para el desarrollo de la producción agrícola.	
Se debita	Por la compra de herramientas, maquinaria y accesorios
Se acredita	Por la contabilización de las bajas de estos activos, ventas y depreciaciones o por ajustes de la cuenta por estar sobrevaluado o por estar registrado a un valor superior a su costo de adquisición.
SALDO	DEUDOR

101.04 OTROS PAGOS ANTICIPADOS

Cuenta: ANTICIPO A PROVEDORES Código: 101.04.01 Esta cuenta se registra los pagos anticipados a los proveedores a corto plazo.	
Se debita	Por el valor de gastos anticipados de hasta un año como: anticipo a proveedores.
Se acredita	Por los valores efectivamente devengados en forma periódica o al cierre del ejercicio.
SALDO	DEUDOR

Cuenta: ARRIENDOS ANTICIPADOS Código: 101.04.02 Se registra los pagos anticipados por servicios que se devengaran en el transcurso del siguiente año, es decir son a corto plazo tales como: anticipo a proveedores, impuestos, intereses, arriendos, seguros y otros.	
Se debita	Por el valor de gastos anticipados de hasta un año como: anticipo a proveedores.
Se acredita	Por los valores efectivamente devengados en forma periódica o al cierre del ejercicio.
SALDO	DEUDOR

101.05 ACTIVOS POR IMPUESTOS CORRIENTES

Cuenta: ANTICIPO RETENCIÓN IR Código: 101.05.01 Registra el valor por concepto de un anticipo del pago de los impuestos por parte de los contribuyentes, por bienes.	
Se debita	Por el importe de su saldo deudor, que representa el derecho de la entidad para solicitar la devolución de impuestos por bienes.
Se acredita	Del importe de su saldo, para saldarla, aplicando contra el impuesto definitivo del ejercicio.
SALDO	DEUDOR

102. ACTIVOS NO CORRIENTES

102.01 PROPIEDAD, PLANTA Y EQUIPO

Son aquellos bienes e inmuebles de larga duración adquiridos para la operación del negocio y no para venta tales como: predios, edificios, maquinaria y equipo agrícola, herramientas agrícolas, vehículo, muebles y enseres que están expuesto a la depreciación de acuerdo a la ley.

Cuenta: TERRENOS	
Código: 102.01.01	
Esta cuenta se caracteriza por duración ilimitada, no sujetos a depreciación.	
Se debita	Por la adquisición de terrenos para la producción agrícola. Por impuestos que serán cubiertos por el comprador. Otros gastos incurridos para adquirir el terreno.
Se acredita	Por la venta del terreno agrícola.
SALDO	DEUDOR

Cuenta: EDIFICIOS	
Código: 102.01.02	
Esta cuenta registra los edificios de propiedad del productor agrícola y utilizados para el desarrollo de sus actividades.	
Se debita	Por la adquisición de edificios para la producción agrícola. Otros gastos incurridos para adquirir los edificios.
Se acredita	Por la venta de los edificios.
SALDO	DEUDOR

Cuenta: MUEBLES Y ENSERES	
Código: 102.01.03	
Esta cuenta constituye todos los valores que el productor agrícola posee en bienes, muebles tangibles, además están destinados a prestar servicios como elementos de trabajo.	
Se debita	Por el Inventario inicial Por la adquisición de muebles y enseres para la producción agrícola. Por donaciones recibidas.
Se acredita	Por la contabilización de las bajas de estos activos, ventas y depreciaciones o por ajustes de la cuenta por estar sobrevaluado o por estar registrado a un valor superior a su costo de adquisición.
SALDO	DEUDOR

Cuenta: MAQUINARIA Y EQUIPO	
Código: 102.01.04	
Esta cuenta representa el equipamiento básico para la producción, incluye equipos de planta.	
Se debita	Por el Inventario inicial Por la adquisición de maquinaria y equipo para la producción agrícola.
Se acredita	Por la contabilización de las bajas de estos activos, ventas y depreciaciones o por ajustes de la cuenta por estar sobrevaluado o por estar registrado a un valor superior a su costo de adquisición.
SALDO	DEUDOR

Cuenta: VEHICULOS	
Código: 102.01.05	
Esta cuenta representa el valor de los vehículos que posee el productor agrícola.	
Se debita	Por la adquisición de vehículos para la producción agrícola. Por corrección monetaria del ejercicio.
Se acredita	Por la contabilización de las bajas de estos activos, ventas y depreciaciones o por ajustes de la cuenta por estar sobrevaluado o por estar registrado a un valor superior a su costo de adquisición.
SALDO	DEUDOR

102.02 DEPRECIACIÓN ACUMULADAS PROPIEDAD, PLANTA Y EQUIPO

Cuenta: DEPRECIACIÓN ACUMULADA EDIFICIOS	
Código: 102.02.02	
En esta cuenta se registra la acumulación de los valores por depreciación de los activos fijos excepto de los terrenos.	
Se acredita	Por la depreciación acumulada anual de los activos fijos (edificios) que se donan, venden o se dan de baja o por ajustes que se realizan para corregir errores de cálculo.
Se debita	Por la cuota de depreciación calculado por cualquiera de los métodos conocidos (línea recta, depreciación acelerada, suma de los años).
SALDO	ACREEDOR

Cuenta: DEPRECIACIÓN ACUMULADA MUEBLES Y ENSERES	
Código: 102.02.03	
En esta cuenta se deprecia al final del ejercicio, pero sin alterar en los libros su valor de compras controla la disminución.	
Se acredita	Por la depreciación acumulada anual de los activos fijos (edificios) que se donan, venden o se dan de baja o por ajustes que se realizan para corregir errores de cálculo.
Se debita	Por el valor de la depreciación por cualquiera de los métodos conocidos.
SALDO	ACREEDOR

Cuenta: DEPRECIACIÓN ACUMULADA MAQUINARIA Y EQUIPO	
Código: 102.02.03	
Esta cuenta es compensatoria que reduce o disminuye la cuenta de maquinaria y equipo. Esta cuenta no se cierra al terminar el periodo contable, por lo contrario, continúa aumentando hasta que el activo se haya depreciado por completo vendido o dado de baja.	
Se acredita	Se registra el valor acumulado por las bajas, donaciones o ajustes para corregir errores de cálculo.
Se debita	Por la contabilización de las depreciaciones de cada periodo.
SALDO	ACREEDOR

Cuenta: DEPRECIACIÓN ACUMULADA DE VEHICULOS	
Código: 102.02.04	
Registra el valor de la disminución de los vehículos por efecto del uso u obsolescencia.	
Se acredita	Por el valor de la depreciación acumulada al momento de la venta, baja, donación o pérdida. Por ajustes realizados.
Se debita	Por la cuota de depreciación acumulada mediante cualquiera de los métodos conocidos.
SALDO	ACREEDOR

102.03 OTROS ACTIVOS

En esta cuenta se registran todos los rubros que no están detallados en los anteriores. Se deberá adjuntar el detalle de los rubros que conforme este.

2. PASIVOS

201 PASIVOS CORRIENTES

Los pasivos corrientes o también denominados a corto plazo, se refiere a las cuentas de proveedores, cuentas por pagar con o sin documento e hipotecas por pagar, que se estiman van a ser canceladas dentro de un año a partir de la fecha del balance o estado de situación inicial.

201.01 CUENTAS Y DOCUMENTOS POR PAGAR

Cuenta: CUENTAS POR PAGAR PROVEEDORES	
Código: 201.01.01	
Registra las obligaciones contraídas por el productor con terceros independientes (proveedores de bienes y servicios) relacionados con la actividad productiva de maíz y no cuentan con documento de respaldo.	
Se acredita	Por el valor de las deudas contraídas durante el proceso productivo, sin respaldo de documentos.
Se debita	Por los pagos realizados en forma parcial o total a los proveedores de bienes o servicios.
SALDO	ACREEDOR

Cuenta: DOCUMENTOS POR PAGAR PROVEEDORES	
Código: 201.02.01	
Registra las obligaciones contraídas por el productor con terceros independientes (proveedores de bienes y servicios) relacionados con la actividad productiva de maíz y cuentan con documento de respaldo (facturas, letra de cambio, pagaré, etc).	
Se acredita	Por el valor de las deudas contraídas durante el proceso productivo, con respaldo de documentos.
Se debita	Por los pagos realizados en forma parcial o total o por notas de crédito recibidas de los proveedores de bienes o servicios.
SALDO	ACREEDOR

201.02 OBLIGACIONES CON INSTITUCIONES FINANCIERAS

Cuenta: PRESTAMOS BANCARIOS Código: 201.02.01 Esta cuenta registra los créditos solicitados por el productor en las diferentes instituciones financieras, para financiar sus actividades productivas, como la adquisición o construcción de propiedades, planta y equipos, compra de materia prima o para financiar el capital de trabajo.	
Se acredita	Por el valor de las deudas contraídas por préstamos recibidos de las instituciones financieras y por los intereses devengados por pagar.
Se debita	Por los pagos realizados en forma parcial o total del capital e intereses de los préstamos otorgados por las instituciones financieras.
SALDO	ACREEDOR

201.03 OBLIGACIONES CON EL PERSONAL

Cuenta: JORNALES POR PAGAR Código: 201.03.01 Registra las obligaciones pendientes del productor con los jornaleros.	
Se acredita	Por los pagos realizados a los jornaleros.
Se debita	Registra las obligaciones pendientes del productor con los jornaleros
SALDO	ACREEDOR

202. PASIVOS NO CORRIENTES

Cuenta: IMPUESTO A LA RENTA POR PAGAR DEL EJERCICIO. Código: 201.04.01 Registra el valor del impuesto a la renta que el productor debe cancelar en el año fiscal por este concepto	
Se acredita	Por el valor del impuesto a la renta causado y se encuentra pendiente de pago
Se debita	Por la cancelación del impuesto a la renta.
SALDO	ACREEDOR

3 PATRIMONIO

301 CAPITAL

301.01 CAPITAL PRODUCTOR

Cuenta: CAPITAL Código: 301.01.01 Se registra los aportes (dinero, obligaciones, valores o bienes) que constan en las respectivas escrituras de constitución domiciliación o provenientes de aumento de capital.	
Se acredita	Por aportes en efectivo o en especies de los accionistas. Por utilidades del ejercicio obtenidas y no retiradas.

Se acredita	Por liquidación de la actividad agrícola del productor o por reducción del capital. Por cargo de las pérdidas ocasionadas en el periodo.
SALDO	ACRREDOR

301.02 RESULTADOS DEL EJERCICIO

Cuenta: UTILIDAD DEL PERIODO Código: 301.02.01 Esta cuenta se refleja el resultado positivo que ha tenido la empresa en el actual ejercicio económico	
Se acredita	Al momento de calcular el porcentaje para empleados y determinar la utilidad neta.
Se debita	Por el cierre del ejercicio.
SALDO	ACREEDOR

Cuenta: PERDIDA DEL EJERCICIO Código: 301.02.02 Esta cuenta representa el valor del déficit obtenido al final de un periodo contable.	
Se acredita	Al momento de determinar la pérdida.
Se debita	Por el cierre del ejercicio.
SALDO	DEUDOR

4 INGRESOS

41 INGRESOS DE ACTIVIDADES ORDINARIAS

Controla los valores que ingresa o recibe el productor de maíz durante un periodo contable: ventas, comisiones intereses ganados de sus operaciones.

401.01 INGRESOS OPERACIONALES

Cuenta: VENTAS Código: 401.01.01 Se registran el ingreso por la entrega de productos agrícolas, además agrupan las correcciones y devoluciones que se efectúen en este rubro.	
Se debita	Por devoluciones y descuento en ventas. Por el valor de las ventas netas del ejercicio para cerrar esta cuenta al término del periodo.
Se acredita	Por el valor de ventas realizadas en el periodo, efectuadas al contado o a crédito.
SALDO	ACREEDOR

Cuenta: GANANCIA BRUTA EN VENTAS Código: 401.01.02 Se representa la ganancia obtenida en la comercialización de productos agrícolas. Se obtiene por las diferencias de las ventas netas.	
--------------------------------------------------------------------------------------------------------------------------------------------------------------------------------------------------------------	--

Se debita	Al final del ejercicio económico por el cierre de las cuentas de ingreso.
Se acredita	En el sistema de cuenta múltiple: Por la diferencia de las ventas netas y costo de ventas.
SALDO	ACREEDOR

401.02 INGRESOS NO OPERACIONALES

Cuenta: INTERESES GANADOS	
Código: 401.02.01	
Se representa los intereses ganados en la comercialización de productos agrícolas.	
Se debita	Al final del ejercicio económico por el cierre de las cuentas de ingreso.
Se acredita	En el sistema de cuenta múltiple: Por la diferencia de las ventas netas y costo de ventas.
SALDO	ACREEDOR

1. GASTOS Y COSTOS

51 GASTOS

Estos representan los gastos que se generan en el periodo contable administrativos, de ventas entre otros.

501.01 GASTOS OPERACIONALES

Cuenta: GASTOS DE OPERACIÓN, VENTAS Y FINANCIERO	
Código: 6.1	
Se registra por el pago al personal que tiene relación de dependencia con la empresa, servicios básicos, Sumistros y materiales, mantenimientos y reparaciones, seguros gastos de oficina.	
Se debita	Por el valor de los gastos.
Se acredita	Por reintegros eventuales de gastos pagados. Por el cierre y liquidación del ejercicio.
SALDO	DEUDOR

Cuenta: DEPRECIACIÓN	
Código: 5.2	
Se registra el valor que se le asigna a un activo fijo por el desgaste que sufre por su uso, por la caída en desuso o por el tiempo que el productor considere como un gasto de operación.	
Se debita	Por el cierre del ejercicio.
Se acredita	Para considerar la depreciación del bien.
SALDO	ACREEDOR

502.01 GASTOS NO OPERACIONALES

Cuenta: GASTOS NO OPERACIONALES Código: 502.01 Constituye los gastos que no son propios de la actividad de la empresa o no son necesarios para la operación de esta.	
Se debita	Por el valor de los gastos no operacionales
Se acredita	Por reintegros eventuales de gastos no pagados. Por el cierre y liquidación del ejercicio.
SALDO	DEUDOR

52 COSTOS

502.01 COSTOS DE PRODUCCIÓN

Es la valoración monetaria de los gastos incurridos y aplicados en la obtención de un producto. Incluye el costo de los materiales, mano de obra y los gastos indirectos de fabricación cargados a los trabajos en su proceso.

Cuenta: COSTOS DE PRODUCCIÓN AGRICOLA CORTO/PLAZO Código: 502.01.01 Los costos de producción agrícola corto/plazo agrupan los desembolsos por mano de obra para el cultivo, siembra y mantenimiento de maquinaria y equipo agrícola utilizado en el proceso, mantenimientos y reparaciones, valores por amortización del cultivo.	
Se debita	Por el valor de la utilización, consumo o pago destinado a la producción agrícola a corto plazo
Se acredita	Por la transferencia de los elementos del costo.
SALDO	DEUDOR

502.02 COSTO DE VENTAS

Cuenta: COSTO DE VENTAS Código: 502.02.01 Representa el costo de los productos vendidos al precio de costo.	
Se debita	Por el costo de los productos vendidos, según el método de valoración de inventarios.
Se acredita	Por el costo de las devoluciones de productos por parte de los clientes. • Por el cierre al final del ejercicio.
SALDO	DEUDOR

PRACTICA PROCESO CONTABLE

CELICA



MEDIANO PRODUCTOR DE MAIZ

NESTOR SALOMON SOTO AVALO

Memorándum de operaciones

Inicia las actividades económicas el 01 de noviembre durante el periodo 2021-2022 correspondiente al proceso de producción de maíz duro de invierno en el cantón Celica, Parroquia Sabanilla.

El Sr. Néstor Salomón Soto Arévalo mediano productor de maíz duro, con número de RUC 1104520521001, Perona Natural No Obligada a llevar Contabilidad, pertenece al Régimen General, ha destinado para la siembra de maíz duro 8 has. Se detalla a continuación las actividades económicas realizadas y sustentadas en documentación fuente:

01 noviembre 2021. Se registra el asiento inicial.

19 noviembre 2021. Retiro en efectivo de la cuenta BanEcuador #0500115907 por un valor de \$ 1.120,00 para cancelar mano de obra.

25 noviembre 2021. El productor contrata 2 jornaleros para realizar la preparación del terreno de cultivo, inician con el desbroce de monte, el productor provee sus propias herramientas como motoguadaña **Nota.** *El pago de mano de obra se lo realiza al jornal es decir por día de trabajo, diariamente se cancela \$50 a cada uno sin alimentación.*

26 noviembre 2021. Se cancela a 2 jornaleros por la semana de trabajo por \$50,00 diarios en efectivo sin alimentación. **Actividad: Preparación del terreno – Desbroce de monte.**

29 noviembre 2021. Se cancela en efectivo por servicios básicos, agua potable \$4,00 y luz eléctrica \$ 22,00.

7 diciembre 2021. Se cancela en efectivo a 2 jornaleros a un valor de \$ 20,00 diarios, sin alimentación, según auxiliar de mano de obra indirecta N°002. Por la actividad de quema de maleza de 10 ha.

24 diciembre 2021. Se cancela en efectivo por servicios básicos, agua potable \$ 7,00 y luz eléctrica \$ 15,00.

05 enero 2022. Se compra 6 Fundones de 60.000 semillas de maíz Dekalb 7088 a 180,00 c/u, 2 Fundones de 60.000 semillas NIDERA a 165,00 c/u, se cancela mediante transferencia.

06 enero 2022. Se destina las semillas e insecticidas al terreno de cultivo.

14/01/2022. El productor contrata 5 jornaleros para realizar la siembra de semilla TRIUNFO y NIDERA, el productor provee 5 barretas.

Nota. *El pago de mano de obra se lo realiza al jornal es decir por día de trabajo, diariamente se cancela \$ 20,00 sin alimentación por siembra de maíz, según mano de obra directa N°003.*

14 enero 2022. Se cancela semanalmente a 5 jornaleros por siembra de maíz un valor de \$ 20 c/u en efectivo. Desde el 10 al 14 de enero. Logro sembrar 5 hectáreas.

21 enero 2022. El pago de mano de obra a 5 jornaleros a 20,00 c/u por siembra de maíz, según mano de obra directa N°004. Logro sembrar 3 hectáreas

22 enero 2022. Se realiza un cobro a cliente por un valor de \$ 5.000,00 a la cuenta del BanEcuador #0500115907

22 enero 2022. Compra Abonos y Fertilizantes como: 52 sacos de urea Blanca a 48 c/u para el terreno destinado al cultivo a almacén Agropecuario Solo Agrosur se cancela mediante transferencia.

24 enero 2022. Se destina de la materia prima abonos, fertilizantes al terreno de cultivo.

27 enero 2021. Retiro de dinero en efectivo de la cuenta BanEcuador #0500115907 por un valor de \$ 1.275,00 para cancelar mano de obra.

29 enero 2022. Se cancela en efectivo por servicios básicos, agua potable \$ 7,70 y luz eléctrica \$ 18,00.

El productor contrata a 3 jornaleros para realizar la primera fertilización al terreno de cultivo **Nota.** *El pago de mano de obra se lo realiza al jornal es decir por día de trabajo, diariamente se cancela \$ 20,00 sin alimentación por siembra de maíz, según mano de obra directa N°005.*

11 febrero 2022. Se registra el pago en efectivo de la mano de obra a 3 jornaleros a 20,00 sin alimentación por realizar la primera fertilización al terreno de cultivo.

18 febrero 2022. Se compra herbicidas y fungicidas a almacén Solo Agrosur 16 fundas de Gesaprim de 900g a 11.30 c/u, 6 galones de Gramoxone a 25,00c/u además adquiere plaguicidas e insecticidas: 8 sobres de Kuik a 3,00c/u

28 febrero 2022. Se realiza el destino de la materia prima indirecta como herbicidas al terreno de cultivo.

28 febrero 2022. Se cancela en efectivo por servicios básicos del mes de febrero, agua potable \$ 4,90 y luz eléctrica \$ 12,00.

El productor contrata a 3 jornaleros para realizar la aplicación de herbicidas al terreno de cultivo **Nota.** *El pago de mano de obra se lo realiza al jornal es decir por día de trabajo, diariamente se cancela \$ 20,00 sin alimentación por aplicación de herbicidas, según mano de obra directa N°006.*

4 marzo 2022. Se registra el pago en efectivo de la mano de obra indirecta a 3 jornaleros a 20,00 sin alimentación por realizar la aplicación de herbicidas al terreno de cultivo.

El productor contrata a 2 jornaleros para realizar la segunda fertilización al terreno de cultivo **Nota.** *El pago de mano de obra se lo realiza al jornal es decir por día de trabajo, diariamente se cancela \$ 20,00 sin alimentación por segunda fertilización, según mano de obra directa N°007.*

25 marzo 2022. Se registra el pago en efectivo de la mano de obra indirecta a 2 jornaleros a 20,00 sin alimentación por segunda fertilización al terreno.

29 marzo 2022. Se cancela en efectivo por servicios básicos del mes de marzo, agua potable \$ 9,10 y luz eléctrica \$ 21,15.

29 abril 2022. Se cancela en efectivo por servicios básicos del mes de abril, agua potable \$ 8,00 y luz eléctrica \$ 19,00.

29 mayo 2022. Se cancela en efectivo por servicios básicos del mes de mayo, agua potable \$ 4,00 y luz eléctrica \$ 15,00.

29 junio 2022. Se cancela en efectivo por servicios básicos del mes de mayo, agua potable \$ 4,75 y luz eléctrica \$ 20,00.

01 julio 2022. Se registra la compra de Suministros y Materiales como 5 rollos de piola verde a 0.80 c/u y 900 sacos de quintal a 0.15 c/u, se cancela mediante transferencia bancaria.

02 julio 2022. Se destina la materia prima Indirecta como Insumo varios al terreno de cultivo.

04 julio 2022. Retiro en efectivo de la cuenta BanEcuador #0500115907 por un valor de \$ 1.450,00 para pago de mano de obra.

El productor contrata a 6 jornaleros para realizar el recolectado y amontonado de 5 has **Nota.** *El pago de mano de obra se lo realiza al jornal es decir por día de trabajo, diariamente se cancela \$ 20,00 sin alimentación por siembra de maíz, según mano de obra directa N°007.*

12 julio 2022. Se registra el pago en efectivo de la mano de obra a 6 jornaleros a 20,00 sin alimentación por cosecha de cultivo.

El productor contrata a 6 jornaleros para realizar el recolectado y amontonado de 3 has faltantes del terreno de cultivo. **Nota.** *El pago de mano de obra se lo realiza al jornal es decir por día de trabajo, diariamente se cancela \$ 20,00 sin alimentación por siembra de maíz, según mano de obra directa N°008.*

19 julio 2022. Se registra el pago en efectivo de la mano de obra a 6 jornaleros a 20,00 sin alimentación por cosecha de cultivo.

El productor contrata a 10 jornaleros para realizar el desgranado de 8 has del terreno. **Nota.** *El pago de mano de obra se lo realiza al jornal es decir por día de trabajo, diariamente se cancela \$ 20,00 sin alimentación por siembra de maíz, según mano de obra directa N°009.*

26 julio 2022. Se registra el pago en efectivo de la mano de obra a 10 jornaleros a 20,00 sin alimentación por desgranado del cultivo.

29 julio 2022. Se cancela en efectivo por servicios básicos del mes de julio, agua potable \$ 7,00 y luz eléctrica \$ 21,50.

AJUSTES

30 julio 2022. Se realiza el ajuste del costo de combustibles y lubricantes, destinando al gasto por combustible que se ha utilizado para movilización de los vehículos, motoguadaña y bomba a motor a \$ 50,00.

30 julio 2022. Se realiza los ajustes correspondientes por el consumo y desgaste de suministros y materiales utilizados en el terreno.

30 julio 2022. Se registra el valor por las depreciaciones de los activos pertenecientes a propiedad, planta y equipo del periodo contable correspondiente del 18 de noviembre del 2021 al 31 de julio del 2022.

30 julio 2022. Se registra la transferencia de la cuenta Costo de producción agrícola a la cuenta Inventario propia cosecha.

31 julio 2022. Se vende 70qq de maíz del inventario propia cosecha a 20,00 c/u al Sr. Mateo Gálvez, se cancela mediante depósito cta.cte. BanEcuador un valor de \$ 1.400,00.

31 julio 2022. Se vende 120qq de maíz del inventario propia cosecha a 20,00 c/u al Sra. Julia Merchán, se cancela mediante depósito cta.cte. BanEcuador un valor de \$ 2.400,00

31 julio 2022. Se vende 210qq de maíz del inventario propia cosecha a 10.58 c/u al Sra. José Mendoza, se cancela mediante depósito cta.cte. BanEcuador un valor de \$ 2.221,80.

31 julio 2022. Se registra el pago único del préstamo bancario solicitado al BanEcuador, con un interés del 17% por un valor de \$ 5.301,00.

31 julio 2022. Se registra el cálculo de la utilidad bruta en ventas de la producción adquirida y la producción propia cosecha.

31 julio 2022. Se registra el cierre de cuentas operacionales y cálculo de la utilidad del período del 01 noviembre 2021 al 31 de julio de 2022.

Se realiza:

- Inventario inicial
- Estado de situación inicial al 01 de noviembre de 2021
- Libro Diario
- Libro Mayor
- Balance de Comprobación
- Estados Financieros
 - ✓ Estado de Costo de Productos Vendidos o
 - ✓ Estado de Resultados o Estado de Situación Financiera
 - ✓ Estado de Flujo del Efectivo
 - ✓ Notas Aclaratorias
- **Registros auxiliares:**
 - ✓ Registro auxiliar de Mano de Obra
 - ✓ Registro Auxiliar de Materia Prima
 - ✓ Registro Auxiliar de Salarios
 - ✓ Hoja de Ajustes
 - ✓ Hoja de Costos
 - ✓ Tarjetas de Control de Existencias (KARDEX)
 - ✓ Tablas de Depreciación por el método línea recta

NESTOR SALOMON SOTO AVALO

1104520521001

INVENTARIO INICIAL

Al 18 de noviembre del 2021

(Expresado en miles de dólares americanos)

CODIGO	CANT	DETALLE	V. Unitario	V. Parcial	V. Total	Ob.
1		ACTIVO				
101		ACTIVOS CORRIENTES				
101.01		EFFECTIVO Y EQUIVALENTES AL EFFECTIVO				
101.01.01		CAJA			509,00	
	14	billetes	20,00	280,00		
	13	Billetes	10,00	130,00		
	11	Billetes	5,00	55,00		
	26	monedas	1,00	26,00		
	14	monedas	0,50	7,00		
	23	monedas	0,25	5,75		
	47	monedas	0,10	4,70		
	11	monedas	0,05	0,55		
101.01.02		BANCOS			4.505,90	
		BanEcuador cta. ahorros				
101.01.02.01	1	#0500115907	4.505,90	4.505,90		
101.02		CUENTAS Y DOCUMENTOS POR COBRAR			5.000,00	
101.02.01	1	CUENTAS POR COBRAR CLIENTES	5.000,00	5.000,00		
101.03		INVENTARIOS				
101.03.02		BOTIQUIN MEDICINAL			76,00	
	3	Frascos de alcohol pequeños	1,50	4,50		
	1	paquete de gasas estériles de 10 cm x 10 cm	26,00	26,00		
	1	paquete de Esparadrapo Fimoxull 15 cm * 10 cm	30,00	30,00		
	3	vendas elásticas	1,00	3,00		
	1	tubo de crema para quemaduras superficiales	12,50	12,50		
101.03.04		ABONOS Y FERTILIZANTES			38,00	
	2	Sacos de urea blanca	19,00	38,00		
101.03.10		SUMINISTROS Y MATERIALES DE OFICINA			64,20	
	2	Perforadoras metálicas	3,25	6,50		
	1	caja de esferos Bic punta gruesa color azul	3,70	3,70		
	2	Grapadora metalizas color negro	12,00	24,00		
	2	Calculadora Casio	15,00	30,00		
101.03.11	4	SUMINISTROS Y MATERIALES DE ASEO			24,30	
	1	Escoba de Madera	1,60	1,60		
	2	Recogedores metálicos	4,35	8,70		

	2	Cestos de basura metálicos	7,00	14,00		
101.03.13		SUMINISTROS Y MATERIALES				
101.03.13.01		Materiales e implementos			190,00	
	12	Envases plásticos caneca color amarillo	2,50	30,00		
	2	Tanque dosificador 200 lt color azul	30,00	60,00		
	2	Tanque de 10 canecas	50,00	100,00		
101.03.13.02		Insumos varios			9,60	
	3	Rollos de piola verde	0,80	2,40		
	60	sacos de quintal para maíz	0,12	7,20		
101.03.13.03		Prendas de protección			80,00	
	5	Ponchos de agua color negro y amarillo	8,00	40,00		
	5	Pares de botas de caucho	7,00	35,00		
	5	Pares de Guantes de caucho	1,00	5,00		
101.03.15		REPUESTOS, HERRAMIENTAS Y ACCESORIOS			401,25	
	10	Barretas	12,00	120,00		
	5	Machetes metálicos	6,50	32,50		
	4	Palas	8,75	35,00		
	3	Lampas	7,15	21,45		
	5	Picos de madera	9,50	47,50		
	3	Azadones	3,00	9,00		
	2	Bombas mochilas azules manuales STIL 20lt	30,00	60,00		
	1	Balanza metálica	75,80	75,80		
101.03.16		OTROS INVENTARIOS				
101.03.16.01		Otros enseres corrientes			240,00	
	10	sillas plásticas color rojo	7,00	70,00		
	1	Percha metálica mediana	50,00	50,00		
	1	Mesa de madera grande	120,00	120,00		
TOTAL, ACTIVO CORRIENTE					11.138,25	
102.01		PROPIEDAD, PLANTA Y EQUIPO			68.440,00	
102.01.01		TERRENOS				
	1	Terreno	40.000,00	40.000,00		
102.01.02		EDIFICIOS				
	1	Casa pequeña	14.700,00	14.700,00		
102.01.03		MUEBLES Y ENSERES				
	1	silo plomo capacidad 33qq	140,00	140,00		
102.01.04		MAQUINARIA Y EQUIPO				
	1	Desgranadora	2.500,00	2.500,00		
	2	Bombas de fumigar a motor CIFARELI	150,00	300,00		
	1	Bomba a motor 3HP marca Novora	500,00	500,00		
102.01.05		VEHÍCULOS				
	1	camioneta Toyota Stao	8.000,00	8.000,00		
	1	moto Honda año 2016	2.300,00	2.300,00		
TOTAL, ACTIVO NO CORRIENTE					68.440,00	

		TOTAL ACTIVO			79.578,25	
2		PASIVO				
201		PASIVOS CORRIENTES				
201.02		OBLIGACIONES CON				
201.02.01		INSTITUCIONES FINANCIERAS				
		PRESTAMO BANCARIO			4.300,00	
		Ban Ecuador		4.300,00		
		Deuda para Cultivo de maíz	4.300,00			
		TOTAL PASIVO NO CORRIENTE			4.300,00	
		TOTAL PASIVO			4.300,00	
3		PATRIMONIO				
301		CAPITAL				
301.01		CAPITAL PROPIETARIO				
301.01.01		CAPITAL			75.278,25	
		TOTAL PATRIMONIO			75.278,25	
		TOTAL PASIVO + PATRIMONIO			79.578,25	
					-	
		PROPIETARIO	CONTADORA			
		NESTOR SALOMON SOTO AVALO	YULEYSI ALEXANDRA ESPARZA MEDINA			
		1104520521001	1150635231			

NESTOR SALOMON SOTO AVALO

1104520521001

ESTADO DE SITUACIÓN INICIAL

(Expresado en miles de dólares americanos)

1	ACTIVO		
101	ACTIVO CORRIENTE		
101.01	EFFECTIVO Y EQUIVALENTES AL EFFECTIVO		
101.01.01	CAJA	509,00	
101.01.02	BANCOS	4.505,90	
101.02	CUENTAS Y DOCUMENTOS POR COBRAR		
101.02.01	CUENTAS POR COBRAR CLIENTES	5.000,00	
101.03	INVENTARIOS		
101.03.02	BOTIQUIN MEDICINAL	76,00	
101.03.04	ABONOS Y FERTILIZANTES	38,00	
101.03.10	SUMINISTROS Y MATERIALES DE OFICINA	64,20	
101.03.11	SUMINISTROS Y MATERIALES DE ASEO	24,30	
101.03.13	SUMINISTROS Y MATERIALES	279,60	
101.03.15	RESPUESTOS HERRAMIENTAS Y ACCESORIOS	401,25	
101.03.16	OTROS INVENTARIOS	240,00	
	TOTAL ACTIVO CORRIENTE		11.138,25
102	ACTIVO NO CORRIENTE		
102.01	PROPIEDAD, PLANTA Y EQUIPO		
102.01.01	TERRENOS	40.000,00	
102.01.02	EDIFICIOS	14.700,00	
102.01.03	MUEBLES Y ENSERES	140,00	
102.01.04	MAQUINARIA Y EQUIPO	3.300,00	
102.01.05	VEHICULOS	10.300,00	
	TOTAL, ACTIVO NO CORRIENTE		68.440,00
	TOTAL ACTIVO		79.578,25
2	PASIVO		
201	PASIVOS CORRIENTES		
201.02	OBLIGACIONES CON INSTITUCIONES FINANCIERAS		
201.02.01	PRESTAMOS BANCARIOS	4.300,00	
	TOTAL PASIVO CORRIENTE		4.300,00
3	PATRIMONIO		
301	CAPITAL		
301.01	CAPITAL PROPIETARIO		
301.01.01	CAPITAL	75.278,25	
	TOTAL PATRIMONIO		75.278,25
	TOTAL, PASIVO + PATRIMONIO		79.578,25
	PROPIETARIO	CONTADORA	
	NESTOR SALOMON SOTO AVALO	YULEYSI ALEXANDRA ESPARZA MEDINA	
	1104520521001	1150635231	

NESTOR SALOMON SOTO AVALO

1104520521001

LIBRO DIARIO

Del 18 de noviembre del 2021 al 31 julio 2022

(Expresado en miles de dolares Americanos)

Folio N° 001

FECHA	CODIGO	DETALLE	PARCIAL	DEBE	HABER
18/11/2021		El Sr. Nestor Salomon Soto Avalo mediano productor de maíz duro que ha destinado para la siembra de maíz 8 has en el cantón celica, sector Sabanilla Inicia las actividades económicas el 18 de noviembre durante el periodo productivo 2021-2022 correspondiente al proceso de producción de maíz.			
		<u>1</u>			
	101.01	EFFECTIVO Y EQUIVALENTES AL EFFECTIVO			
	101.01.01	CAJA		509,00	
	101.01.02	BANCOS		4.505,90	
		BanEcuador cuenta de ahorros #0500115907	4.505,90		
	101.02	CUENTAS Y DOCUMENTOS POR COBRAR			
	101.02.01	CUENTAS POR COBRAR CLIENTES		5.000,00	
	101.03	INVENTARIOS			
	101.03.02	BOTIQUIN MEDICINAL		76,00	
	101.03.04	ABONOS Y FERTILIZANTES		38,00	
	101.03.10	SUMINISTROS Y MATERIALES DE OFICINA		64,20	
	101.03.11	SUMINISTROS Y MATERIALES DE ASEO		24,30	
	101.03.13	SUMINISTROS Y MATERIALES		279,60	
	101.03.13.01	Materiales e implementos	190,00		
	101.03.13.02	Insumos varios	9,60		
	101.03.13.03	Prendas de protección	80,00		
	101.03.15	REPUESTOS, HERRAMIENTAS Y ACCESORIOS		401,25	
	101.03.16	OTROS INVENTARIOS		240,00	
	101.03.16.01	Otros enseres corrientes	240,00		
	102.01	PROPIEDAD, PLANTA Y EQUIPO			
	102.01.01	TERRENOS		40.000,00	
	102.01.02	EDIFICIOS		14.700,00	
	102.01.03	MUEBLES Y ENSERES		140,00	
	102.01.04	MAQUINARIA Y EQUIPO		3.300,00	
	102.01.05	VEHÍCULOS		10.300,00	
	201.02	OBLIGACIONES CON INSTITUCIONES FINANCIERAS			
	201.01	PRESTAMOS BANCARIOS			4.300,00
	301.01	CAPITAL PROPIETARIO			
	301.01.01	CAPITAL			75.278,25
		SUMAN IGUALES		79.578,25	79.578,25

NESTOR SALOMON SOTO AVALO

LIBRO DIARIO

Del 18 de noviembre del 2021 al 31 julio 2022

(Expresado en miles de dólares americanos)

Folio No 002

FECHA	CODIGO	DETALLE	PARCIAL	DEBE	HABER
		VIENEN		79.578,25	79.578,25
19/11/2021		2			
	101.01	EFFECTIVO Y EQUIVALENTES AL EFFECTIVO			
	101.01.01	CAJA		1.120,00	
	101.01	EFFECTIVO Y EQUIVALENTES AL EFFECTIVO			
	101.01.02	BANCOS			1.120,00
		BanEcuador cuenta de ahorros #0500115907	1.120,00		
		P/r El retiro en efectivo, para cancelar mano de obra.			
26/11/2021		3			
	502.01	COSTOS DE PRODUCCION			
	502.01.01	COSTO DE PRODUCCIÓN AGRICOLA		500,00	
	502.01.01.03	Costos indirectos de producción	500,00		
	502.01.01.03.01	Mano de obra			
		Desbroce de monte 10 ha			
	101.01	EFFECTIVO Y EQUIVALENTES AL EFFECTIVO			
	101.01.01	CAJA			500,00
		P/r El pago de la mano de obra de 2 jornaleros a un valor de \$ 50,00 diarios, con propia herramienta y sin alimentación, según auxiliar de mano de obra indirecta N° 001			
29/11/2021		4			
	501.01	GASTOS OPERACIONALES			
	501.01.10	SERVICIOS BASICOS		26,00	
		Luz	22,00		
		Agua	4,00		
	101.01	EFFECTIVO Y EQUIVALENTES AL EFFECTIVO			
	101.01.01	CAJA			26,00
		P/r El pago de servicios básicos del mes de Enero			
7/12/2021		5			
	502.01	COSTOS DE PRODUCCION			
	502.01.01	COSTO DE PRODUCCIÓN AGRICOLA		80,00	
	502.01.01.03	Costos indirectos de producción	80,00		
	502.01.01.03.02	Mano de obra Indirecta			
		Quema de maleza de 10 has			
	101.01	EFFECTIVO Y EQUIVALENTES AL EFFECTIVO			
	101.01.01	CAJA			80,00
		P/r El pago de la mano de obra de 2 jornaleros a un valor de \$ 20,00 diarios, sin alimentación, según auxiliar de mano de obra indirecta N°002			
		SUMAN IGUALES		81.304,25	81.304,25

NESTOR SALOMON SOTO AVALO

LIBRO DIARIO

Del 18 de noviembre del 2021 al 31 julio 2022

(Expresado en miles de dólares americanos)

Folio No 003

FECHA	CODIGO	DETALLE	PARCIAL	DEBE	HABER
		VIENEN		81.304,25	81.304,25
24/12/2021		6			
	501.01	GASTOS OPERACIONALES			
	501.01.10	SERVICIOS BASICOS		22,00	
		Luz	15,00		
		Agua	7,00		
	101.01	EFFECTIVO Y EQUIVALENTES AL EFFECTIVO			
	101.01.01	CAJA			22,00
		<i>P/r El pago de servicios básicos del mes de Enero</i>			
5/1/2022		7			
	101.03	INVENTARIOS			
	101.03.03	SEMILLAS		1.410,00	
	101.03.03.03	Dekalb 7088 6 fundones de 60.000 semillas de maíz a 180,00 c/u	1.080,00		
	101.03.03.05	Nidera NS82 2 fundones de 60.000 semillas de maíz a 165,00 c/u	330,00		
	101.01	EFFECTIVO Y EQUIVALENTES AL EFFECTIVO			
	101.01.01	BANCOS			1.410,00
		BanEcuador cuenta de ahorros #0500115907 <i>P/R La adquisición de las semillas</i>			
		8			
	502.01	COSTO DE PRODUCCIÓN			
	502.01.01	COSTO DE PRODUCCION AGRICOLA		1.410,00	
	502.01.01.01	Materia prima	1.410,00		
	101.03	INVENTARIOS			
	101.03.03	SEMILLAS			1.410,00
	101.03.03.03	Dekalb 7088 6 fundones de 60.000 semillas de maíz a 180,00 c/u	1.080,00		
	101.03.03.05	NIDERA NS82 2 fundones de 60.000 semillas de maíz a 165,00 c/u <i>P/r El destino de las semillas al terreno destinado para el cultivo</i>	330,00		
14/1/2022		9			
	502.01	COSTO DE PRODUCCIÓN			
	502.01.01	COSTO DE PRODUCCION AGRICOLA		500,00	
	502.01.01.02	Mano de obra	500,00		
	502.01.01.02.01	Jornales Siembra 5 has			
		SUMAN IGUALES		84.646,25	84.146,25

NESTOR SALOMON SOTO AVALO

LIBRO DIARIO

Del 18 de noviembre del 2021 al 31 julio 2022

(Expresado en miles de dólares americanos)

Folio N° 004

FECHA	CODIGO	DETALLE	PARCIAL	DEBE	HABER
		VIENEN		84.646,25	84.146,25
21/1/2022	101.01	EFFECTIVO Y EQUIVALENTES AL EFFECTIVO			
	101.01.01	CAJA P/r El pago de mano de obra a 5 jornaleros a 20 c/u con alimentación por siembra de maíz, según mano de obra directa N°003			500,00
		10			
	502.01	COSTO DE PRODUCCIÓN			
22/1/2022	502.01.01	COSTO DE PRODUCCION AGRICOLA		300,00	
	502.01.01.02	Mano de obra	300,00		
	502.01.01.02.01	Jornales Siembra 3 has			
	101.01	EFFECTIVO Y EQUIVALENTES AL EFFECTIVO			
22/1/2022	101.01.01	CAJA P/r El pago de mano de obra a 5 jornaleros a 20,00 c/u por siembra de maíz, según mano de obra directa N°004			300,00
		11			
	101.01	EFFECTIVO Y EQUIVALENTES AL EFFECTIVO			
	101.01.01	BANCOS BanEcuador cuenta de ahorros #0500115907		5.000,00	
22/1/2022	101.02	CUENTAS Y DOCUMENTOS POR COBRAR			
	101.02.01	CUENTAS POR COBRAR CLIENTES P/R El cobro a clientes			5.000,00
		12			
	101.03	INVENTARIOS			
24/1/2022	101.03.04	ABONOS Y FERTILIZANTES 52 sacos de urea Blanca a 48 c/u	2.496,00	2.496,00	
	101.01	EFFECTIVO Y EQUIVALENTES AL EFFECTIVO			
	101.01.01	BANCOS BanEcuador cuenta de ahorros #0500115907 P/r La compra de Abonos y Fertilizantes para el terreno destinado al cultivo a almacén Agropecuario Solo Agrosur se cancela mediante transferencia			2.496,00
		13			
24/1/2022	502.01	COSTO DE PRODUCCIÓN			
	502.01.01	COSTO DE PRODUCCION AGRICOLA		2.496,00	
	502.01.01.01	Materia prima			
	101.03	INVENTARIOS			
24/1/2022	101.03.03	ABONOS Y FERTILIZANTES 52 sacos de urea Blanca AGRIPAC a 48 c/u P/r El destino de la materia prima abonos, fertilizantes al terreno de cultivo.	2.496,00		2.496,00
		SUMAN IGUALES		94.938,25	94.938,25

NESTOR SALOMON SOTO AVALO

LIBRO DIARIO

Del 18 de noviembre del 2021 al 31 julio 2022

(Expresado en miles de dólares americanos)

Folio No 005

FECHA	CODIGO	DETALLE	PARCIAL	DEBE	HABER
		VIENEN		94.938,25	94.938,25
27/1/2022		14			
	101.01	EFFECTIVO Y EQUIVALENTES AL EFFECTIVO			
	101.01-01	CAJA		1.275,00	
	101.01	EFFECTIVO Y EQUIVALENTES AL EFFECTIVO			
	101.01.02	BANCOS			1.275,00
		BanEcuador cuenta de ahorros #0500115907			
		<i>P/r</i> El retiro de dinero en efectivo para cancelar alimentación y pago de mano de obra.			
29/1/2022		15			
	501.01	GASTOS OPERACIONALES			
	501.01.10	SERVICIOS BASICOS		25,70	
		Luz	18,00		
		Agua	7,70		
	101.01	EFFECTIVO Y EQUIVALENTES AL EFFECTIVO			
	101.01.01	CAJA			25,70
		<i>P/r</i> El pago de servicios básicos del mes de enero.			
11/2/2022		16			
	502.01	COSTO DE PRODUCCIÓN			
	502.01.01	COSTO DE PRODUCCION AGRICOLA		300,00	
	502.01.01.02	Mano de obra	300,00		
	502.01.01.02.01	Jornales			
		Primera Fertilización de 10 has			
	101.01	EFFECTIVO Y EQUIVALENTES AL EFFECTIVO			
	101.01.01	CAJA			300,00
		<i>P/r</i> El pago de mano de obra a 3 jornaleros a 20,00 c/u sin alimentación por realizar la primera fertilización al terreno de cultivo. Según auxiliar de mano de obra directa N°005			
18/2/2022		17			
	101.03	INVENTARIOS			
	101.03.05	HERBICIDAS Y FUNGICIDAS		330,80	
		16 fundas de Gesaprim de 900g a \$11,30 c/u	180,80		
		6 galones de Gramoxone a 25,00 c/u	150,00		
	101.03.06	PLAGUICIDAS E INSECTICIDAS		24,00	
		8 sobres de Kuik a 3,00 c/u	24,00		
		SUMAN IGUALES		96.893,75	96.538,95

NESTOR SALOMON SOTO AVALO

LIBRO DIARIO

Del 18 de noviembre del 2021 al 31 julio 2022

(Expresado en miles de dólares americanos)

Folio No 006

FECHA	CODIGO	DETALLE	PARCIAL	DEBE	HABER
		VIENEN		96.893,75	96.538,95
	101.01	EFFECTIVO Y EQUIVALENTES AL EFFECTIVO			
	101.01.01	BANCOS			354,80
		BanEcuador cuenta de ahorros #0500115907	330,80		
		<i>P/r</i> La adquisición de herbicidas a almacén Solo Agro sur, se cancela mediante transferencia bancaria.			
28/2/2022		18			
	502.01	COSTO DE PRODUCCIÓN			
	502.01.01	COSTO DE PRODUCCION AGRICOLA		354,80	
	502.01.01.03	Costos Indirectos de producción	354,80		
	502.01.01.03.01	Materia prima Indirecta			
	101.03	INVENTARIOS			
	101.03.05	HERBICIDAS Y FUNGICIDAS			330,80
		16 fundas de Gesaprim de 900g a \$11,30 c/u	180,80		
		6 galones de Gramoxone a 25,00 c/u	150,00		
	101.03.06	PLAGUICIDAS E INSECTICIDAS			24,00
		8 sobres de Kuik a 3,00 c/u	24,00		
		<i>P/r</i> El destino de los herbicidas al terreno de cultivo.			
28/2/2022		19			
	501.01	GASTOS OPERACIONALES			
	501.01.10	SERVICIOS BASICOS		16,90	
		Luz	12,00		
		Agua	4,90		
	101.01	EFFECTIVO Y EQUIVALENTES AL EFFECTIVO			
	101.01.01	CAJA			16,90
		<i>P/r</i> El pago de servicios básicos del mes de febrero			
4/3/2022		20			
	502.01	COSTO DE PRODUCCIÓN			
	502.01.01	COSTO DE PRODUCCION AGRICOLA		240,00	
	502.01.01.03	Costos Indirectos de producción	240,00		
	502.01.01.03.02	Mano de obra indirecta			
		Aplicación de herbicidas			
	101.01	EFFECTIVO Y EQUIVALENTES AL EFFECTIVO			
	101.01.01	CAJA			240,00
		<i>P/r</i> El pago de mano de obra Indirecta a 3 jornaleros a 20,00 c/u con alimentación por aplicación de herbicidas. Según auxiliar de mano de obra indirecta N°006			
		SUMAN IGUALES		97.505,45	97.505,45

NESTOR SALOMON SOTO AVALO

LIBRO DIARIO

Del 18 de noviembre del 2021 al 31 julio 2022

(Expresado en miles de dólares americanos)

Folio No 007

FECHA	CODIGO	DETALLE	PARCIAL	DEBE	HABER
		VIENEN		97.505,45	97.505,45
25/3/2022		21			
	502.01	COSTO DE PRODUCCIÓN			
	502.01.01	COSTO DE PRODUCCION AGRICOLA		300,00	
	502.01.01.02	Mano de obra	300,00		
	502.01.01.02.01	Jornales			
		Segunda fertilización de 10 has			
	101.01	EFFECTIVO Y EQUIVALENTES AL EFFECTIVO			
	101.01.01	CAJA			300,00
		P/r El pago de mano de obra a 2 jornaleros a 20,00 c/u sin alimentación por realizar la segunda fertilización al terreno de cultivo. Según auxiliar de mano de obra directa			
29/3/2022		22			
	501.01	GASTOS OPERACIONALES			
	501.01.10	SERVICIOS BASICOS		30,25	
		Luz	21,15		
		Agua	9,10		
	101.01	EFFECTIVO Y EQUIVALENTES AL EFFECTIVO			
	101.01.01	CAJA			30,25
		P/r El pago de servicios básicos del mes de marzo			
29/4/2022		23			
	501.01	GASTOS OPERACIONALES			
	501.01.10	SERVICIOS BASICOS		27,00	
		Luz	19,00		
		Agua	8,00		
	101.01	EFFECTIVO Y EQUIVALENTES AL EFFECTIVO			
	101.01.01	CAJA			27,00
		P/r El pago de servicios básicos del mes de abril			
29/5/2022		24			
	501.01	GASTOS OPERACIONALES			
	501.01.10	SERVICIOS BASICOS		19,00	
		Luz	15,00		
		Agua	4,00		
	101.01	EFFECTIVO Y EQUIVALENTES AL EFFECTIVO			
	101.01.01	CAJA			19,00
		P/r El pago de servicios básicos del mes de mayo			
		SUMAN IGUALES		97.881,70	97.881,70

NESTOR SALOMON SOTO AVALO

LIBRO DIARIO

Del 18 de noviembre del 2021 al 31 julio 2022

(Expresado en miles de dólares americanos)

Folio No 008

FECHA	CODIGO	DETALLE	PARCIAL	DEBE	HABER
		VIENEN		97.881,70	97.881,70
29/6/2022		25			
	501.01	GASTOS OPERACIONALES			
	501.01.10	SERVICIOS BASICOS		24,75	
		Luz	20,00		
		Agua	4,75		
	101.01	EFFECTIVO Y EQUIVALENTES AL EFFECTIVO			
	101.01.01	CAJA			24,75
		P/r El pago de servicios básicos del mes de junio			
1/7/2022		26			
	101.03	INVENTARIOS			
	101.03.13	SUMINISTROS Y MATERIALES		139,00	
	101.03.13.02	Insumos varios			
		5 rollos de piola verde a 0,80 ctvs.	4,00		
		900 sacos de quintal a 0,15 ctv.	135,00		
	101.01	EFFECTIVO Y EQUIVALENTES AL EFFECTIVO			
	101.01.02	BANCOS			139,00
		BanEcuador cuenta de ahorros #0500115907	139,00		
		Transferencia			
		P/r La adquisición de insumos a almacén agro sur			
2/7/2022		27			
	502.01	COSTOS DE PRODUCCIÓN			
	502.01.01	COSTOS DE PRODUCCIÓN AGRICOLA		139,00	
	502.01.01.03	Costos Indirectos de producción	139,00		
	502.01.01.03.01	Materia prima Indirecta			
	101.03	INVENTARIOS			
	101.03.13	SUMINISTROS Y MATERIALES			139,00
	101.03.13.02	Insumos varios			
		5 rollos de piola verde 0,80 ctvs.	4,00		
		900 sacos de quintal a 0,15 ctvs.	135,00		
		P/r El destino de la materia prima al terreno de cultivo.			
4/7/2022		28			
	101.01	EFFECTIVO Y EQUIVALENTES AL EFFECTIVO			
	101.01-01	CAJA		1.450,00	
	101.01	EFFECTIVO Y EQUIVALENTES AL EFFECTIVO			
	101.01.02	BANCOS			1.450,00
		BanEcuador cuenta de ahorros #0500115907			
		P/r El retiro de dinero en efectivo de la cta. cte. del banco de Loja para pago de mano de obra			
		SUMAN IGUALES		99.634,45	99.634,45

NESTOR SALOMON SOTO AVALO

LIBRO DIARIO

Del 18 de noviembre del 2021 al 31 julio 2022

(Expresado en miles de dólares americanos)

Folio No 009

FECHA	CODIGO	DETALLE	PARCIAL	DEBE	HABER
		VIENEN		99.634,45	99.634,45
12/7/2022		29			
	502.01	COSTO DE PRODUCCION			
	502.01.01	COSTO DE PRODUCCION AGRICOLA		600,00	
	502.01.01.02	Mano de obra	600,00		
	502.01.01.02.01	Jornales			
		Recolectado y amontonado 5 has			
	101.01	EFFECTIVO Y EQUIVALENTES AL EFFECTIVO			
	101.01.01	Caja			600,00
		P/r El pago de mano de obra de 6 jornaleros a 20,00 c/u por cosecha de cultivo, según auxiliar de mano de obra indirecta N°007			
19/7/2022		30			
	502.01	COSTO DE PRODUCCION			
	502.01.01	COSTO DE PRODUCCION AGRICOLA		360,00	
	502.01.01.02	Mano de obra	360,00		
	502.01.01.02.01	Jornales			
		Recolectado y amontonado 3 has			
	101.01	EFFECTIVO Y EQUIVALENTES AL EFFECTIVO			
	101.01.01	Caja			360,00
		P/r El pago de mano de obra de 6 jornaleros a 20,00 c/u sin alimentación por realizar la Cosecha, según auxiliar de mano de obra indirecta.			
26/7/2022		32			
	502.01	COSTO DE PRODUCCION			
	502.01.01	COSTO DE PRODUCCION AGRICOLA		600,00	
	502.01.01.02	Mano de obra	600,00		
	502.01.01.02.01	Jornales			
		Desgranado de 8 has			
	101.01	EFFECTIVO Y EQUIVALENTES AL EFFECTIVO			
	101.01.01	CAJA			600,00
		P/r El pago de mano de obra de 10 jornaleros a 20,00 c/u sin alimentación por realizar la Cosecha.			
29/7/2022		33			
	501.01	GASTOS OPERACIONALES			
	501.01.10	SERVICIOS BASICOS		28,50	
		Luz	21,50		
		Agua	7,00		
	101.01	EFFECTIVO Y EQUIVALENTES AL EFFECTIVO			
	101.01.01	CAJA			28,50
		P/r El pago de servicios básicos del mes de julio			
		SUMAN IGUALES		101.222,95	101.222,95

NESTOR SALOMON SOTO AVALO

LIBRO DIARIO

Del 18 de noviembre del 2021 al 31 julio 2022

(Expresado en miles de dólares americanos)

Folio No 011

FECHA	CODIGO	DETALLE	PARCIAL	DEBE	HABER
		VIENEN		101.222,95	101.222,95
		34			
		AJUSTES			
30/7/2022	501.01	GASTOS OPERACIONALES			
	501.01.07	COMBUSTIBLES Y LUBRICANTES		50,00	
	502.01	COSTOS DE PRODUCCIÓN			
	502.01.01	COSTOS DE PRODUCCIÓN AGRICOLA		250,00	
		Costos Indirectos de producción			
		Combustibles y lubricantes	50,00		
		EFFECTIVO Y EQUIVALENTE AL EFFECTIVO			
		CAJA			300,00
		P/r El pago de la gasolina utilizada para moto guadañas, bomba a motor y vehículos			
		35			
30/7/2022	502.01	COSTOS DE PRODUCCIÓN			
	502.01.01	COSTOS DE PRODUCCIÓN AGRICOLA		7,60	
	502.01.01,03	Costos Indirectos de producción			
	101.03	INVENTARIOS			
	101.03.10	BOTIQUIN MEDICINAL			7,60
		P/r El ajuste por consumo de Botiquín Medicinal			
		36			
30/7/2022	501.01	GASTOS OPERACIONALES			
	501.01.03	SUMISTROS Y MATERIALES DE OFICINA		9,63	
	101.03	INVENTARIOS			
	101.03.10	SUMINISTROS Y MATERIALES DE OFICINA			9,63
		P/r El ajuste por consumo de materiales de oficina			
		37			
30/7/2022	501.01	GASTOS OPERACIONALES			
	501.01.04	SUMISTROS Y MATERIALES DE ASEO		12,15	
	101.03	INVENTARIOS			
	101.03.11	SUMINISTROS Y MATERIALES DE ASEO			12,15
		P/r El ajuste por consumo de materiales de aseo			
		38			
30/7/2022	502.01	COSTO DE PRODUCCION			
	502.01.01	COSTO DE PRODUCCION AGRICOLA		139,80	
	502.01.01.03	Costos Indirectos de producción			
	101.03	INVENTARIOS			
	101.03.13	SUMINISTROS Y MATERIALES			139,80
		P/r El ajuste por desgaste de suministros y materiales			
		SUMAN IGUALES		101.692,13	101.692,13

NESTOR SALOMON SOTO AVALO

LIBRO DIARIO

Del 18 de noviembre del 2021 al 31 julio 2022

(Expresado en miles de dólares americanos)

Folio No 011

FECHA	CODIGO	DETALLE	PARCIAL	DEBE	HABER
		VIENEN		101.692,13	101.692,13
30/7/2022		39			
	502.01	COSTO DE PRODUCCION			
	502.01.01	COSTO DE PRODUCCION AGRICOLA		300,94	
	502.01.01.03	Costos Indirectos de producción			
	101.03	INVENTARIOS			
	101.03.15	RESPUESTOS, HERRAMIENTAS Y ACCESORIOS			300,94
		P/r El ajuste por desgaste de herramientas y accesorios.			
30/7/2022		40			
	502.01	COSTO DE PRODUCCION			
	502.01.01	COSTO DE PRODUCCION AGRICOLA		180,00	
	502.01.01.03	Costos Indirectos de producción			
	101.03	INVENTARIOS			
	101.03.16	OTROS INVENTARIOS			180,00
		P/r El ajuste por desgaste de otros inventarios.			
30/7/2022		41			
	501.01	GASTOS OPERACIONALES			
	501.01.13	DEPRECIACIONES		73,50	
	501.01.13.01	Depreciación de edificios	73,50		
	102.02	(-) DEPRECIACION ACUMULADA DE PROPIEDAD PLANTA Y EQUIPO			
	102.02.01	(-) DEPRECIACION ACUMULADA DE EDIFICIOS			73,50
		P/r el ajuste por la depreciación de edificios			
30/7/2022		42			
	501.01	GASTOS OPERACIONALES			
	501.01.13	DEPRECIACIONES		7,00	
	501.01.13.02	Depreciación de muebles y enseres	7,00		
	102.02	(-) DEPRECIACION ACUMULADA DE PROPIEDAD PLANTA Y EQUIPO			
	102.02.02	(-) DEPRECIACION ACUMULADA DE MUEBLES Y ENSERES			7,00
		P/r el ajuste por la depreciación de muebles y enseres			
30/7/2022		43			
	5022.01	COSTOS DE PRODUCCIÓN			
	502.01.01	COSTOS DE PRODUCCION AGRICOLA		198,00	
	502.01.01.03	Costos indirectos de producción	198,00		
	102.02	(-) DEPRECIACION ACUMULADA DE PROPIEDAD PLANTA Y EQUIPO			
	102.02.03	(-) DEPRECIACION ACUMULADA DE MAQUINARIA Y EQUIPO			198,00
		P/r el ajuste por la depreciación de maquinaria y equipo			
		SUMAN IGUALES		102.451,57	102.451,57

NESTOR SALOMON SOTO AVALO

LIBRO DIARIO

Del 18 de noviembre del 2021 al 31 julio 2022

(Expresado en miles de dólares americanos)

Folio No 012

FECHA	CODIGO	DETALLE	PARCIAL	DEBE	HABER
		VIENEN		102.451,57	102.451,57
30/7/2022		44			
	5022.01	COSTOS DE PRODUCCIÓN			
	502.01.01	COSTOS DE PRODUCCION AGRICOLA		206,00	
	502.01.01.03	Costos indirectos de producción	206,00		
	102.02	(-) DEPRECIACION ACUMULADA DE PROPIEDAD PLANTA Y EQUIPO			
	102.02.04	(-) DEPRECIACION ACUMULADA DE VEHICULOS P/r el ajuste por la depreciación de vehículos.			206,00
30/7/2022		45			
	101.03	INVENTARIOS			
	101.03.08	INVENTARIO PROPIA COSECHA		9.462,14	
		894qq de maíz			
	502.01	COSTOS DE PRODUCCIÓN			
	502.01.01	COSTOS DE PRODUCCION AGRICOLA			
		Cultivo de maíz			
		P/r las transferencias del costo de producción de maíz al inventario propia cosecha.			9.462,14
30/7/2022		46			
	502.02	COSTO DE VENTAS			
	502.02.01	COSTO DE VENTAS		740,60	
	502.02.01.01	Propia Cosecha	740,60		
	101.03	INVENTARIOS			
	101.03.09	INVENTARIO PROPIA COSECHA			740,60
		70qq de maíz a \$ 10,58 c/u	740,60		
		P/r la venta al costo			
30/7/2022		47			
	101.01	EFFECTIVO Y EQUIVALENTE AL EFFECTIVO			
	101.01.02	BANCOS		1.400,00	
		BanEcuador cuenta de ahorros #0500115907	1.400,00		
	401.01	INGRESOS OPERACIONALES			
	401.01.01	VENTAS			
	401.01.01.03	Propia cosecha	1.400,00		
		70qq de maíz a \$ 20,00 c/u			
		P/r la venta Sr. Mateo Gálvez, cancela mediante deposito BanEcuador cuenta de ahorros #0500115907			1.400,00
31/7/2022		48			
	502.02	COSTO DE VENTAS			
	502.02.01	COSTO DE VENTAS		1.269,60	
	502.02.01.01	Propia Cosecha	1.269,60		
	101.03	INVENTARIOS			
	101.03.09	INVENTARIO PROPIA COSECHA			1.269,60
		120qq de maíz a \$ 10,58 c/u	1.269,60		
		P/r la venta al costo			
		SUMAN IGUALES		115.529,91	115.529,91

NESTOR SALOMON SOTO AVALO

LIBRO DIARIO

Del 18 de noviembre del 2021 al 31 julio 2022

(Expresado en miles de dólares americanos)

Folio No 013

FECHA	CODIGO	DETALLE	PARCIAL	DEBE	HABER
		VIENEN		115.529,91	115.529,91
31/7/2022		49			
	101.01	EFFECTIVO Y EQUIVALENTE AL EFFECTIVO			
	101.01.02	BANCOS BanEcuador cuenta de ahorros #0500115907	2.400,00	2.400,00	
	401.01	INGRESOS OPERACIONALES			
	401.01.01	VENTAS			2.400,00
	401.01.01.03	Propia cosecha 120qq de maíz a \$ 20,00 c/u P/r la venta Sra. Julia Merchán, cancela mediante deposito BanEcuador cuenta de ahorros #0500115907	2.400,00		
31/7/2022		50			
	502.02	COSTO DE VENTAS			
	502.02.01	COSTO DE VENTAS		2.221,80	
	502.02.01.01	Propia Cosecha	2.221,80		
	101.03	INVENTARIOS			
	101.03.09	INVENTARIO PROPIA COSECHA 210qq de maíz a \$ 10,58 c/u P/r la venta al costo.	2.221,80		2.221,80
31/7/2022		51			
	101.01	EFFECTIVO Y EQUIVALENTE AL EFFECTIVO			
	101.01.02	BANCOS BanEcuador cuenta de ahorros #0500115907	4.200,00	4.200,00	
	401.01	INGRESOS OPERACIONALES			
	401.01.01	VENTAS			4.200,00
	401.01.01.03	Propia cosecha 210qq de maíz a \$ 20,00 c/u P/r la venta al Sr. José Mendoza, cancela mediante deposito al BanEcuador cuenta de ahorros #0500115907	4.200,00		
31/7/2022		53			
	201.02	OBLIGACIONES CON INSTITUCIONES FINANCIERAS			
	202.02.01	PRESTAMOS BANCARIOS		4.300,00	
	501.01	GASTOS OPERACIONALES			
	501.01.15	GASTOS FINANCIEROS		731,00	
	501.01.15.01	Intereses Bancarios (17%)	731,00		
		EFFECTIVO Y EQUIVALENTES AL EFFECTIVO			
		BANCOS BanEcuador cuenta de ahorros #0500115907 P/r El pago único del préstamo bancario solicitado al BanEcuador.	5.031,00		5.031,00
31/7/2022		54			
	401.01	INGRESOS OPERACIONALES			
	401.01.02	VENTAS Propia Cosecha	8.000,00	8.000,00	
	502.02	COSTO DE VENTAS			
	502.02.01	COSTO DE VENTAS Propia cosecha			4.232,00
	401.01	INGRESOS OPERACIONALES			
	401.01.02	GANANCIA BRUTA EN VENTAS Propia cosecha P/r La ganancia bruta en ventas de la producción adquirida por el productor			3.768,00
		SUMAN IGUALES		137.382,71	137.382,71

NESTOR SALOMON SOTO AVALO

LIBRO DIARIO

Del 18 de noviembre del 2021 al 31 julio 2022

(Expresado en miles de dólares americanos)

Folio No 014

FECHA	CODIGO	DETALLE	PARCIAL	DEBE	HABER
		VIENEN		137.382,71	137.382,71
31/7/2022		55			
	401.01	INGRESOS OPERACIONALES			
	401.01.02	GANANCIA BRUTA EN VENTAS Producción Adquirida		3.768,00	
	301.02	RESULTADOS DEL EJERCICIO			
	301.02.01	UTILIDAD DEL PERIODO Desde 15 de noviembre del 2020 al 31 julio 2022			2.664,62
	501.01	GASTOS OPERACIONALES			
	501.01.04	SUMINISTROS Y MATERIALES DE OFICINA			9,63
	501.01.05	SUMINISTROS Y MATERIALES DE ASEO			12,15
	501.01.06	COMBUSTIBLES Y LUBRICANTES			50,00
	501.01.10	SERVICIOS BASICOS			220,10
	501.01.14	DEPRECIACIONES			80,50
	501.01.15	GASTOS FINANCIEROS			731,00
		P/R El cierre de las cuentas de ingresos y gastos operacionales y el cálculo de la utilidad del período productivo del 01 de noviembre a julio 2022			
		SUMAN IGUALES		141.150,71	141.150,71

**NESTOR SALOMON SOTO AVALO
LIBRO MAYOR**

CODIGO: 101.01.01

CUENTA: CAJA

FECHA	DETALLE	DEBE	HABER	SALDO
18/11/2021	Inventario Inicial	509,00		509,00
19/11/2021	Retiro en efectivo	1.120,00		1.629,00
26/11/2021	Pago de mano de obra por desbroce de monte		500,00	1.129,00
29/11/2021	Pago de servicios básicos por el mes de Noviembre		26,00	1.103,00
7/12/2021	Pago de mano de obra indirecta por quema de maleza		80,00	1.023,00
24/12/2021	Pago de servicios básicos por el mes de Diciembre		22,00	1.001,00
14/1/2022	Pago de mano de obra Directa por siembra de maíz de 5 has.		500,00	501,00
21/1/2022	Pago de mano de obra Directa por siembra de maíz de 3 has.		300,00	201,00
27/1/2022	Retiro en efectivo para alimentación y pago de mano de obra	1.275,00		1.476,00
29/1/2022	Pago de servicios básicos por el mes de Diciembre		25,70	1.450,30
05/02/2022	Pago de mano de obra Directa por primera fertilización.		300,00	1.150,30
28/2/2022	Pago de servicios básicos por el mes de Diciembre		16,90	1.133,40
4/3/2022	Pago de mano de obra Indirecta por aplicación de herbicidas.		240,00	893,40
25/3/2022	Pago de mano de obra directa por segunda fertilización.		300,00	593,40
29/3/2022	Pago de servicios básicos por el mes de marzo		30,25	563,15
29/4/2022	Pago de servicios básicos por el mes de abril		27,00	536,15
29/5/2022	Pago de servicios básicos por el mes de mayo		19,00	517,15
29/6/2022	Pago de servicios básicos por el mes de junio		24,75	492,40
4/7/2022	Retiro en efectivo para el pago de mano de obra contratada	1.450,00		1.942,40
12/7/2022	Pago de mano de obra directa por cosecha de 5 has		600,00	1.342,40
19/7/2022	Pago de mano de obra directa por cosecha de 3 has		360,00	982,40
26/7/2022	Pago de mano de obra directa por cosecha-desgranado		600,00	382,40
29/7/2022	Pago de servicios básicos por el mes de julio		28,50	353,90
30/7/2022	El pago de la gasolina utilizada para moto guadañas, bomba a motor y vehículos.		300,00	53,90
	TOTAL	4.354,00	4.300,10	53,90

NESTOR SALOMON SOTO AVALO				
LIBRO MAYOR				
CODIGO: 101.01.02				
CUENTA: BANCOS				
FECHA	DETALLE	DEBE	HABER	SALDO
18/11/2021	Inventario Inicial	4.505,90		4.505,90
19/11/2021	Retiro en efectivo		1.120,00	3.385,90
21/1/2022	Compra de semillas para el terreno de cultivo		1.410,00	1.975,90
22/1/2022	Cobro de clientes	5.000,00		6.975,90
21/1/2022	Compra de abonos y fertilizantes para el terreno de cultivo		2.496,00	4.479,90
27/1/2022	Retiro en efectivo		1.275,00	3.204,90
18/2/2022	Adquisición de herbicidas a almacén Solo Agro sur		354,80	2.850,10
1/7/2022	La compra de materia prima para la cosecha del cultivo		139,00	2.711,10
4/7/2022	El retiro de dinero en efectivo		1.450,00	1.261,10
30/7/2022	La venta Sr. Alejandro Ramírez	1.400,00		2.661,10
30/7/2022	La venta Sr. María Espinoza	2.400,00		5.061,10
31/7/2022	la venta al Sr. Luis Román	4.200,00		9.261,10
31/7/2022	Pago de préstamo Bancario		5.031,00	4.230,10
	TOTAL	17.505,90	13.275,80	4.230,10

NESTOR SALOMON SOTO AVALO				
LIBRO MAYOR				
CODIGO: 101.02.01				
CUENTA: CUENTAS POR COBRAR CLIENTES				
FECHA	DETALLE	DEBE	HABER	SALDO
15/11/2021	Inventario Inicial	5.000,00		5.000,00
22/1/2022	El cobro a clientes		5.000,00	
	TOTAL	5.000,00	5.000,00	0,00

NESTOR SALOMON SOTO AVALO				
LIBRO MAYOR				
CODIGO: 101.03.02				
CUENTA: BOTIQUIN MEDICINAL				
FECHA	DETALLE	DEBE	HABER	SALDO
5/1/2022	Inventario Inicial	76,00		76,00
5/1/2022	El destino de los fundones de semillas al terreno de cultivo		7,60	68,40
	TOTAL	76,00	7,60	68,40

NESTOR SALOMON SOTO AVALO				
LIBRO MAYOR				
CODIGO: 101.03.03				
CUENTA: SEMILLAS				
FECHA	DETALLE	DEBE	HABER	SALDO
5/1/2022	Adquisición de fundones de semillas a almacén	1.410,00		1.410,00
5/1/2022	El destino de los fundones de semillas al terreno de cultivo		1.410,00	0,00
TOTAL		1.410,00	1.410,00	0,00

NESTOR SALOMON SOTO AVALO				
LIBRO MAYOR				
CODIGO: 101.03.04				
CUENTA: ABONOS Y FERTILIZANTES				
FECHA	DETALLE	DEBE	HABER	SALDO
15/11/2021	Inventario Inicial	38,00		38,00
21/1/2022	Adquisición de materia prima como abonos y fertilizantes	2.496,00		2.534,00
20/1/2022	El destino de los abonos y fertilizantes al terreno de cultivo		2.496,00	38,00
TOTAL		2.534,00	2.496,00	38,00

NESTOR SALOMON SOTO AVALO				
LIBRO MAYOR				
CODIGO: 101.03.05				
CUENTA: HERBICIDAS Y FUNGICIDAS				
FECHA	DETALLE	DEBE	HABER	SALDO
18/2/2022	Adquisición de herbicidas a almacén Solo Agro sur	330,80		330,80
28/2/2022	El destino de los herbicidas al terreno de cultivo		330,80	0,00
TOTAL		330,80	330,80	0,00

NESTOR SALOMON SOTO AVALO				
LIBRO MAYOR				
CODIGO: 101.03.06				
CUENTA: PLAGUICIDAS E INSECTICIDAS				
FECHA	DETALLE	DEBE	HABER	SALDO
18/12/2022	Adquisición de materia prima Indirecta plaguicidas al terreno	24,00		24,00
28/1/2022	El destino de la materia prima indirecta al terreno de cultivo		24,00	0,00
TOTAL		24,00	24,00	0,00

NESTOR SALOMON SOTO AVALO				
LIBRO MAYOR				
CODIGO: 101.03.08				
CUENTA: INVENTARIO PROPIA COSECHA				
FECHA	DETALLE	DEBE	HABER	SALDO
30/7/2022	las transferencias del costo de producción de maíz al inventario propia cosecha	9.462,14		9.462,14
30/7/2022	Venta al costo de 70qq de maíz		740,60	8.721,54
31/7/2022	Venta al costo de 120qq de maíz		1.269,60	7.451,94
31/7/2022	Venta al costo de 210qq de maíz		2.221,80	5.230,14
	TOTAL	9.462,14	4.232,00	5.230,14

NESTOR SALOMON SOTO AVALO				
LIBRO MAYOR				
CODIGO: 101.03.10				
CUENTA: SUMINISTROS Y MATERIALES DE OFICINA				
FECHA	DETALLE	DEBE	HABER	SALDO
15/11/2021	Inventario Inicial	64,20		64,20
30/7/2022	El ajuste de consumo de materiales de oficina		9,63	54,57
	TOTAL	64,20	9,63	54,57

NESTOR SALOMON SOTO AVALO				
LIBRO MAYOR				
CODIGO: 101.03.11				
CUENTA: SUMINISTROS Y MATERIALES DE ASEO				
FECHA	DETALLE	DEBE	HABER	SALDO
15/11/2021	Inventario Inicial	24,30		24,30
30/7/2022	El ajuste de consumo de suministros y materiales de aseo		12,15	12,15
	TOTAL	24,30	12,15	12,15

NESTOR SALOMON SOTO AVALO				
LIBRO MAYOR				
CODIGO: 101.03.13				
CUENTA: SUMINISTROS Y MATERIALES				
FECHA	DETALLE	DEBE	HABER	SALDO
15/11/2021	Inventario Inicial	279,60		279,60
1/7/2022	La adquisición de insumos a almacén El Rastrojo, se cancela en efectivo	139,00		418,60
2/7/2022	El destino de la materia prima al terreno de cultivo.		139,00	279,60
30/7/2022	El ajuste de desgaste de suministros y materiales		139,80	139,80
	TOTAL	418,60	278,80	139,80

NESTOR SALOMON SOTO AVALO				
LIBRO MAYOR				
CODIGO: 101.03.15				
CUENTA: REPUESTOS, HERRAMIENTAS Y ACCESORIOS				
FECHA	DETALLE	DEBE	HABER	SALDO
15/11/2021	Inventario Inicial	401,25		401,25
30/7/2022	El ajuste del desgaste de repuestos, herramientas y accesorios		300,94	100,31
TOTAL		401,25	300,94	100,31

NESTOR SALOMON SOTO AVALO				
1104520521001				
LIBRO MAYOR				
CODIGO: 101.03.16				
CUENTA: OTROS INVENTARIOS				
FECHA	DETALLE	DEBE	HABER	SALDO
15/11/2021	Inventario Inicial	240,00		240,00
30/7/2022	El ajuste de desgaste de otros Inventarios		180,00	60,00
TOTAL		240,00	180,00	60,00

NESTOR SALOMON SOTO AVALO				
LIBRO MAYOR				
CODIGO: 102.01.01				
CUENTA: TERRENOS				
FECHA	DETALLE	DEBE	HABER	SALDO
15/11/2021	Inventario Inicial	40.000,00		40.000,00
TOTAL		40.000,00	0,00	40.000,00

NESTOR SALOMON SOTO AVALO				
LIBRO MAYOR				
CODIGO: 102.01.02				
CUENTA: EDIFICIOS				
FECHA	DETALLE	DEBE	HABER	SALDO
15/11/2021	Inventario Inicial	14.700,00		14.700,00
TOTAL		14.700,00	0,00	14.700,00

NESTOR SALOMON SOTO AVALO				
LIBRO MAYOR				
CODIGO:	102.01.03			
CUENTA:	MUEBLES Y ENSERES			
FECHA	DETALLE	DEBE	HABER	SALDO
15/11/2021	Inventario Inicial	140,00		140,00
	TOTAL	140,00	0,00	140,00

NESTOR SALOMON SOTO AVALO				
1104520521001				
LIBRO MAYOR				
CODIGO:	102,01,05			
CUENTA:	MAQUINARIA Y EQUIPO			
FECHA	DETALLE	DEBE	HABER	SALDO
1/11/2021	Inventario Inicial	3.300,00		3.300,00
	TOTAL	3.300,00	0,00	3.300,00

NESTOR SALOMON SOTO AVALO				
1104520521001				
LIBRO MAYOR				
CODIGO:	102,01,06			
CUENTA:	VEHICULOS			
FECHA	DETALLE	DEBE	HABER	SALDO
1/11/2021	Inventario Inicial	10.300,00		10.300,00
	TOTAL	10.300,00	0,00	10.300,00

NESTOR SALOMON SOTO AVALO				
1104520521001				
LIBRO MAYOR				
CODIGO:	102.02.01			
CUENTA:	DEPRECIACIÓN ACUMULADA DE EDIFICIOS			
FECHA	DETALLE	DEBE	HABER	SALDO
30/7/2022	Ajuste por depreciación de edificios		73,50	73,50
	TOTAL	0,00	73,50	73,50

NESTOR SALOMON SOTO AVALO				
LIBRO MAYOR				
CODIGO:	102.02.02			
CUENTA:	DEPRECIACIÓN ACUMULADA DE MUEBLES Y ENSERES			
FECHA	DETALLE	DEBE	HABER	SALDO
30/7/2022	Ajuste por depreciación de muebles y enseres		7,00	7,00
	TOTAL	0,00	7,00	7,00

NESTOR SALOMON SOTO AVALO				
LIBRO MAYOR				
CODIGO:	102.02.03			
CUENTA:	DEPRECIACIÓN ACUMULADA DE MAQUINARIA Y EQUIPO			
FECHA	DETALLE	DEBE	HABER	SALDO
30/7/2022	Ajuste por depreciación de maquinaria y equipo		198,00	198,00
	TOTAL	0,00	198,00	198,00

NESTOR SALOMON SOTO AVALO				
LIBRO MAYOR				
CODIGO:	102.02.04			
CUENTA:	DEPRECIACIÓN ACUMULADA DE VEHICULO			
FECHA	DETALLE	DEBE	HABER	SALDO
30/7/2022	Ajuste por depreciación de vehículos		206,00	206,00
	TOTAL	0,00	206,00	206,00

PASIVOS

NESTOR SALOMON SOTO AVALO				
LIBRO MAYOR				
CODIGO:	202.02.01			
CUENTA:	PRESTAMOS BANCARIOS			
FECHA	DETALLE	DEBE	HABER	SALDO
15/11/2021	Inventario Inicial		4.300,00	4.300,00
18/7/2022	Pago de prestamos	4.300,00		0,00
	TOTAL	4.300,00	4.300,00	0,00

PATRIMONIO

NESTOR SALOMON SOTO AVALO				
1104520521001				
LIBRO MAYOR				
CODIGO:	301.01.01			
CUENTA:	CAPITAL			
FECHA	DETALLE	DEBE	HABER	SALDO
1/11/2021	Inventario Inicial		75.278,25	75.278,25
	TOTAL	0,00	75.278,25	75.278,25

NESTOR SALOMON SOTO AVALO				
LIBRO MAYOR				
CODIGO:	301.02.02			
CUENTA:	UTILIDAD DEL PERIODO			
FECHA	DETALLE	DEBE	HABER	SALDO
31/7/2022	Por el cierre de las cuentas de ingresos y gastos		2.664,62	2.664,62
	TOTAL	0,00	2.664,62	2.664,62

INGRESOS

NESTOR SALOMON SOTO AVALO				
LIBRO MAYOR				
CODIGO:	401.01.01			
CUENTA:	VENTAS			
FECHA	DETALLE	DEBE	HABER	SALDO
30/7/2022	La venta S		1.400,00	1.400,00
31/7/2022	la venta Sr		2.400,00	3.800,00
31/7/2022	la venta al		4.200,00	8.000,00
31/7/2022	El cierre de las cuentas de ingresos y gastos.	8.000,00		0,00
	TOTAL	8.000,00	8.000,00	0,00

NESTOR SALOMON SOTO AVALO				
LIBRO MAYOR				
CODIGO:	401.01.02			
CUENTA:	GANANCIA BRUTA EN VENTAS			
FECHA	DETALLE	DEBE	HABER	SALDO
31/7/2022	La ganancia bruta en ventas de la producción adquirida por el productor		3.768,00	3.768,00
31/7/2022	El cierre de las cuentas de ingresos y gastos operacionales	3.768,00		0,00
	TOTAL	3.768,00	3.768,00	0,00

GASTOS

NESTOR SALOMON SOTO AVALO				
LIBRO MAYOR				
CODIGO:	501.01.03			
CUENTA:	SUMINISTROS Y MATERIALES DE OFICINA			
FECHA	DETALLE	DEBE	HABER	SALDO
30/7/2022	El ajuste por consumo de materiales de oficina	9,63		9,63
31/7/2022	P/r el cierre de las cuentas de ingresos y gastos		9,63	0,00
	TOTAL	9,63	9,63	0,00

NESTOR SALOMON SOTO AVALO				
1104520521001				
LIBRO MAYOR				
CODIGO:	501.01.04			
CUENTA:	SUMINISTROS Y MATERIALES DE ASEO			
FECHA	DETALLE	DEBE	HABER	SALDO
30/7/2022	El ajuste por consumo de materiales de aseo	12,15		12,15
31/7/2022	Pr el cierre de las cuentas de ingresos y gastos		12,15	0,00
	TOTAL	12,15	12,15	0,00

NESTOR SALOMON SOTO AVALO				
1104520521001				
LIBRO MAYOR				
CODIGO:	501.01.06			
CUENTA:	COMBUSTIBLES Y LUBRICANTES			
FECHA	DETALLE	DEBE	HABER	SALDO
30/7/2022	P/r El pago de la gasolina utilizada para moto guadañas, bomba a motor.	50,00		50,00
31/7/2022	Pr el cierre de las cuentas de ingresos y gastos		50,00	0,00
	TOTAL	50,00	50,00	0,00

NESTOR SALOMON SOTO AVALO				
LIBRO MAYOR				
CODIGO:	501.01.10			
CUENTA:	SERVICIOS BASICOS			
FECHA	DETALLE	DEBE	HABER	SALDO
29/11/2021	Pago de servicios básicos mes de noviembre	26,00		26,00
24/12/2021	Pago de servicios básicos mes de diciembre	22,00		48,00
29/1/2022	Pago de servicios básicos mes de enero	25,70		73,70
28/2/2022	Pago de servicios básicos mes de febrero	16,90		90,60
29/3/2022	Pago de servicios básicos mes de marzo	30,25		120,85
29/4/2022	Pago de servicios básicos mes de abril	27,00		147,85
29/5/2022	Pago de servicios básicos mes de mayo	19,00		166,85
29/6/2022	Pago de servicios básicos mes de junio	24,75		191,60
29/7/2022	Pago de servicios básicos mes de julio	28,50		220,10
31/7/2022	Por el cierre del ejercicio		220,10	0,00
	TOTAL	220,10	220,10	0,00

NESTOR SALOMON SOTO AVALO				
LIBRO MAYOR				
CODIGO: 501.01.13				
CUENTA: DEPRECIACIONES				
FECHA	DETALLE	DEBE	HABER	SALDO
30/6/2022	El ajuste por la depreciación de edificios	73,50		73,50
30/6/2022	El ajuste por la depreciación de muebles y enseres	7,00		80,50
30/6/2022	Pr el cierre de las cuentas de ingresos y gastos		80,50	0,00
	TOTAL	80,50	80,50	0,00

NESTOR SALOMON SOTO AVALO				
LIBRO MAYOR				
CODIGO: 501.01.13				
CUENTA: GASTOS FINANCIEROS				
FECHA	DETALLE	DEBE	HABER	SALDO
27/7/2022	Pago de préstamo bancario	731,00		731,00
30/7/2022	Por el cierre de las cuentas de ingresos y gastos		731,00	0,00
	TOTAL	731,00	731,00	0,00

NESTOR SALOMON SOTO AVALO				
LIBRO MAYOR				
CODIGO: 502.01.01				
CUENTA: COSTOS DE PRODUCCIÓN AGRICOLA				
FECHA	DETALLE	DEBE	HABER	SALDO
26/11/2022	El pago de la mano de obra de 2 jornaleros por desbroce de monte.	500,00		500,00
7/12/2022	El pago de la mano de obra de 2 jornaleros por quema de maleza.	80,00		580,00
5/1/2022	El destino de las semillas al terreno de cultivo.	1.410,00		1.990,00
14/1/2022	El pago de la mano de obra de 5 jornaleros por siembra de maíz.	500,00		2.490,00
21/1/2022	El pago de la mano de obra de 5 jornaleros por siembra de maíz.	300,00		2.790,00
22/1/2022	El destino de la materia prima (abonos y fertilizantes) al terreno de cultivo.	2.496,00		5.286,00
11/2/2022	El pago de la mano de obra de 2 jornaleros por primera fertilización.	300,00		5.586,00
28/2/2022	El destino de los herbicidas y plaguicidas al terreno de cultivo	354,80		5.940,80
4/3/2022	El pago de la mano de obra de 2 jornaleros por aplicación de herbicidas	240,00		6.180,80
25/3/2022	El pago de la mano de obra de 2 jornaleros por segunda fertilización.	300,00		6.480,80
2/7/2022	El destino de la materia prima (suministros y materiales) al terreno de cultivo.	139,00		6.619,80
12/7/2022	El pago de mano de obra por cosecha	600,00		7.219,80
19/7/2022	El pago de mano de obra por cosecha	360,00		7.579,80
26/7/2022	El pago de mano de obra por desgranado y ensaquillado	600,00		8.179,80
30/7/2022	El pago de la gasolina utilizada para moto guadañas, bomba a motor y vehículos	250,00		8.429,80

30/7/2022	El ajuste por desgaste de suministros y materiales	7,60		8.437,40
30/7/2022	El ajuste por desgaste de suministros y materiales	139,80		8.577,20
30/7/2022	El ajuste por desgaste de herramientas y accesorios.	300,94		8.878,14
30/7/2022	El ajuste por desgaste de otros inventarios.	180,00		9.058,14
30/7/2022	P/r el ajuste por la depreciación de maquinaria y equipo	198,00		9.256,14
30/7/2022	el ajuste por la depreciación de vehículos	206,00		9.462,14
30/7/2022	Las transferencias del costo de producción de maíz al inventario propia cosecha		9.462,14	0,00
	TOTAL	9.462,14	9.462,14	0,00

NESTOR SALOMON SOTO AVALO				
LIBRO MAYOR				
CODIGO: 502.02.01				
CUENTA: COSTO DE VENTAS				
FECHA	DETALLE	DEBE	HABER	SALDO
30/7/2022	Venta al costo de 70qq	740,60		740,60
31/7/2022	Venta al costo de 120qq	1.269,60		2.010,20
31/7/2022	Venta al costo de 210qq	2.221,80		4.232,00
31/7/2022	Por el cierre del ejercicio de las cuentas de ingresos y gastos		4.232,00	0,00
	TOTAL	4.232,00	4.232,00	0,00

NESTOR SALOMON SOTO AVALO

BALANCE DE COMPROBACIÓN

(Expresado en miles de dólares americanos)

CODIGO	CUENTAS	SUMAS		SALDOS	
		DEBE	HABER	DEUDOR	ACREEDOR
101.01.01	CAJA	4.354,00	4.300,10	53,90	
101.01.02	BANCOS	17.505,90	13.275,80	4.230,10	
101.03.01	BOTIQUIN MEDICINAL	76,00	7,60	68,40	
101.03.04	ABONOS Y FERTILIZANTES	2.534,00	2.496,00	38,00	
101.03.08	INVENTARIO PROPIA COSECHA	9.462,14	4.232,00	5.230,14	
101.03.10	SUMINISTROS Y MATERIALES DE OFICINA	64,20	9,63	54,57	
101.03.11	SUMINISTROS Y MATERIALES DE ASEO	24,30	12,15	12,15	
101.03.13	SUMINISTROS Y MATERIALES	418,60	278,80	139,80	
101.03.15	REOUESTOS HERRAMIENTAS Y ACCESORIOS	401,25	300,94	100,31	
101.03.16	OTROS INVENTARIOS	240,00	180,00	60,00	
102.01.01	TERRENOS	40.000,00		40.000,00	
102.01.02	EDIFICIOS	14.700,00		14.700,00	
102.01.03	MUEBLES Y ENSERES	140,00		140,00	
102.01.04	MAQUINARIA Y EQUIPO	3.300,00		3.300,00	
102.01.05	VEHICULOS	10.300,00		10.300,00	
102.02.01	DEPRECIACION ACUMULADA DE EDIFICIOS		73,50		73,50
102.02.02	DEPRECIACION ACUMULADA DE MUEBLES Y ENSERES		7,00		7,00
102.02.03	DEPRECIACION ACUMULADA DE MAQUINARIA Y EQUIPO		198,00		198,00
102.02.04	DEPRECIACION ACUMULADA DE VEHICULOS		206,00		206,00
202.01.01	PRESTAMOS BANCARIOS	4.300,00	4.300,00		
301.01.01	CAPITAL		75.278,25		75.278,25
301.02.02	UTILIDAD DEL PERIODO		2.664,62		2.664,62
401.01.01	VENTAS	8.000,00	8.000,00		
401.01.02	GANANCIA BRUTA EN VENTAS	3.768,00	3.768,00		
501.01.04	SUMINISTROS Y MATERIALES DE OFICINA	9,63	9,63		
501.01.05	SUMINISTROS Y MATERIALES DE ASEO	12,15	12,15		
501.01.06	COMBUSTIBLES Y LUBRICANTES	50,00	50,00		
501.01.10	SERVICIOS BASICOS	220,10	220,10		
501.01.13	DEPRECIACIONES	80,50	80,50		
501.01.15	GASTOS FINANCIEROS	731,00	731,00		
502.01.01	COSTO DE PRODUCCION AGRICOLA	9.462,14	9.462,14		
502.02.01	COSTO DE VENTAS	4.232,00	4.232,00		
	TOTAL	134.385,91	134.385,91	78.427,37	78.427,37

NESTOR SALOMON SOTO AVALO

1104520521001

ESTADO DE COSTOS DE PRODUCTOS VENDIDOS

Del 15 de noviembre del 2021 al 31 julio 2022

(Expresado en miles de dólares americanos)

Inventario Inicial de materia prima directa	38,00	
(+) Compras de materia prima Directa	4.045,00	
(+) Fletes en compras de materia prima directa		
(+) Devolución en compras de materia prima directa		
Materia Prima directa Disponible para la producción	4.083,00	
Inventario final de materia prima directa	38,00	
MATERIA PRIMA DIRECTA UTILIZADA		4.045,00
MANO DE OBRA DIRECTA		3.460,00
COSTOS INDIRECTOS DE PRODUCCIÓN		1.957,14
Inventario Inicial de materiales y Suministros Indirectos		
(+) Compra de materiales y Suministros Indirectos	354,80	
(+) Fletes en compras de materiales y Suministros Indirectos		
(+) Devolución en compras de materiales y Suministros		
Materiales y Suministros Indirectos disponible para la producción	354,80	
Inventario final de materiales y suministros Indirectos		
Materiales y Suministros Indirectos Utilizados	354,80	
(+) Mano de obra Indirecta		320,00
(+) Otros Costos Indirectos		1.282,34
Costos de producción en proceso de periodo	9.462,14	
(+) Inventario Inicial de productos en proceso		
Costo total de productos en proceso	9.462,14	
(-) Inventario Final de productos en proceso		
Costo de producción	9.462,14	
(+) Inventario Inicial de producto terminado		
Producto terminado disponible para la venta	9.462,14	
(-) Inventario Final de productos terminados	5.230,14	
Costo de producto vendido	4.232,00	

NESTOR SALOMON SOTO AVALO
PRODUCTOR
'1104520521

YULEYSI ALEXANDRA ESPARZA MEDINA
CONTADORA
1150635231

NESTOR SALOMON SOTO AVALO

1104520521001

ESTADO DE SITUACIÓN ECONOMICA

Del 18 de noviembre del 2021 al 31 julio 2022

(Expresado en miles de dólares americanos)

4	INGRESOS		
41	INGRESOS DE ACTIVIDADES ORDINARIAS		
401.01	INGRESOS OPERACIONALES		
401.01.01	VENTAS	8.000,00	
502.02.01	COSTO DE VENTAS	4.232,00	
401.01.02	GANANCIA BRUTA EN VENTAS	3.768,00	
	TOTAL INGRESOS OPERACIONALES	3.768,00	
	TOTAL INGRESOS		3.768,00
51	GASTOS		
501.01	GASTOS OPERACIONALES		
501.01.03	SUMINISTROS Y MATERIALES DE OFICINA	9,63	
501.01.04	SUMINISTROS Y MATERIALES DE ASEO	12,15	
501.01.06	COMBUSTIBLES Y LUBRICANTES	50,00	
501.01.10	SERVICIOS BASICOS	220,10	
501.01.13	DEPRECIACIONES	80,50	
501.01.15	GASTOS FINANCIEROS	731,00	
	TOTAL GASTOS OPERACIONALES	1.103,38	
	TOTAL GASTOS		1.103,38
301.02	RESULTADO DEL EJERCICIO		
301.02.01	UTILIDAD DEL EJERCICIO	2.664,62	
	TOTAL RESULTADO DEL EJERCICIO		2.664,62

PROPIETARIO

NESTOR SALOMON SOTO AVALO

1104520521001

CONTADORA

YULEYSI ALEXANDRA ESPARZA MEDINA

1150635231

NESTOR SALOMON SOTO AVALO
1104520521001
ESTADO DE SITUACIÓN FINANCIERA
Del 18 de noviembre del 2021 al 31 julio 2022
(Expresado en miles de dólares americanos)

1	ACTIVO		
101	ACTIVO CORRIENTE		
101.01.01	CAJA		53,90
101.01.02	BANCOS		4.230,10
101.03.02	BOTIQUIN MEDICINAL		68,40
101.03.04	ABONOS Y FERTILIZANTES		38,00
101.03.08	INVENTARIO PROPIA COSECHA		5.230,14
101.03.10	SUMINISTROS Y MATERIALES DE OFICINA		54,57
101.03.11	SUMINISTROS Y MATERIALES DE ASEO		12,15
101.03.13	SUMINISTROS Y MATERIALES		139,80
101.03.15	REPUESTOS, HERRAMIENTAS Y ACCESORIOS		100,31
101.03.16	OTROS INVENTARIOS		60,00
	TOTAL, ACTIVOS CORRIENTES		9.987,37
102	ACTIVO NO CORRIENTE		
102.01	PROPIEDAD PLANTA Y EQUIPO		
102.01.01	TERRENOS	40.000,00	40.000,00
102.01.02	EDIFICIOS	14.700,00	14.626,50
	DEPRECIACIÓN ACUMULADA DE		
102.02.01	EDIFICIOS		73,50
102.01.03	MUEBLES Y ENSERES	140,00	133,00
	DEPRECIACIÓN ACUMULADA DE		
102.02.02	MUEBLES Y ENSERES		7,00
102.01.04	MAQUINARIA Y EQUIPO	3.300,00	3.102,00
	DEPRECIACIÓN ACUMULADA DE		
102.02.03	MAQUINARIA Y EQUIPO		198,00
102.01.05	VEHICULOS	10.300,00	10.094,00
	DEPRECIACIÓN ACUMULADA DE		
102.02.04	VEHICULOS		206,00
	TOTAL ACTIVO NO CORRIENTES		67.955,50
	TOTAL ACTIVO		77.942,87
3	PATRIMONIO		
301	CAPITAL		
301.01	CAPITAL PROPIETARIO		
301.01.01	CAPITAL		75.278,25
	TOTAL CAPITAL		75.278,25
301.02	RESULTADOS DEL EJERCICIO		
301.02.01	UTILIDAD DEL PERIODO		2.664,62
	TOTAL RESULTADOS DEL EJERCICIO		2.664,62
	TOTAL PATRIMONIO		77.942,87
	TOTAL PASIVO PATRIMONIO		77.942,87

PROPIETARIO
NESTOR SALOMON SOTO AVALO
1104520521001

CONTADORA
YULEYSI ALEXANDRA ESPARZA MEDINA
1150635231

NESTOR SALOMON SOTO AVALO

1104520521001

ESTADO DE FLUJO DEL EFECTIVO

Del 18 de noviembre del 2021 al 31 julio 2022

(Expresado en miles de dólares americanos)

FLUJO DE EFECTIVO POR ACTIVIDADES DE OPERACIÓN

<i>ENTRADAS DE EFECTIVO</i>		13.000,00
Ventas de maíz	8.000,00	
Cobro de clientes	5.000,00	
<i>SALIDAS DE EFECTIVO</i>		-9.430,90
Pago a proveedores de bienes y servicios	4.699,80	
Pago de mano de obra	3.780,00	
Pago de servicios básicos	220,10	
Pago de intereses bancarios	731,00	
Total de efectivo provenientes de actividades de operación		3.569,10

FLUJO DE EFECTIVO POR ACTIVIDADES DE INVERSIÓN

ENTRADAS DE EFECTIVO

SALIDAS DE EFECTIVO

Total de efectivo proveniente de actividades de Inversión

FLUJO DE EFECTIVO POR ACTIVIDADES DE FINANCIAMIENTO

ENTRADAS DE EFECTIVO

SALIDAS DE EFECTIVO

Pago por préstamo bancario	4.300,00	-4.300,00
Total de efectivo proveniente de actividades de Financiamiento		-4.300,00

FLUJO NETO DE EFECTIVO		-730,90
MAS: EFECTIVO Y EQUIVALENTES AL INICIO DEL PERIODO		5.014,90
IGUAL: EFECTIVO Y EQUIVALENTES AL FINAL DEL PERIODO		<u>4.284,00</u>

PROPIETARIO
NESTOR SALOMON SOTO AVALO
1104520521

CONTADORA
YULEYSI ALEXANDRA ESPARZA MEDINA
1150635231

NESTOR SALOMON SOTO AVALO
ESTADO DE COSTOS DE PRODUCTOS VENDIDOS
NOTAS ACLARATORIA

Materia prima directa:

Cuenta con un valor de \$ 4.045,00 corresponde al costo de los fundones de semillas de maíz y la compra de fertilizantes entre los más comunes la urea los mismo que fueron utilizados en la producción de maíz.

Otros costos Indirectos:

Tiene un valor de \$1.282,34 representa las depreciaciones entre propiedad, planta y equipo, consumos y desgastes de los inventarios que son utilizados en poca cantidad dentro de la producción.

Materia prima Indirecta:

Tiene un valor de \$ 354,80 el cual representa el costo de los herbicidas y funguicidas utilizados para extraer la maleza del cultivo durante el desarrollo de la producción de maíz.

NESTOR SALOMON SOTO AVALO
ESTADO DE SITUACIÓN ECONÓMICA
NOTAS ACLARATORIA

4.	INGRESOS
41	INGRESOS DE ACTIVIDADES ORDINARIAS
401.01	INGRESOS OPERACIONALES
401.01.01	Ventas

Las ventas en el periodo productivo del 15 de noviembre al 31 de julio del 2022 fueron de \$ 8.000,00 correspondientes a la venta del maíz.

5.	COSTOS Y GASTOS
51	GASTOS
501.01	GASTOS OPERACIONALES
501.01.13	Depreciaciones

Esta cuenta tiene un valor de 80,50 el cual representa al desgaste por el uso de los bienes de larga duración, utilizando el método de línea recta según lo determina Ley de Régimen Tributario Interno en lo relacionado al tiempo de vida útil.

501.01.15	Gastos Financieros
------------------	---------------------------

Los Gastos Financieros tienen un valor \$731,00 el mismo que corresponde a los intereses generados debido al prestamos solicitado para la producción de maíz.

NESTOR SALOMON SOTO AVALO
ESTADO DE SITUACIÓN FINANCIERA
NOTAS ACLARATORIA

1.	ACTIVO
101	ACTIVO CORRIENTE
101.01	EFFECTIVO Y EQUIVALENTE AL EFFECTIVO

La liquidez que posee el Sr. Néstor Soto para sus operaciones se encuentra dentro del estado de situación financiera al 31 de julio del 2022, tomando en cuenta que contiene un valor en caja de \$53,90 y en la cuenta bancos un valor de \$4.230,10

101.03	INVENTARIOS
---------------	--------------------

En esta cuenta encontramos un valor total de \$5.634,97 dentro de ella con mayor representación se encuentra el inventario propio cosecha con un valor de \$5.230,14 debido a la producción cosechada durante este periodo productivo.

102	ACTIVO NO CORRIENTE
102.01	PROPIEDAD, PLANTA Y EQUIPO
102.01.05	VEHICULOS

En esta cuenta encontramos un saldo de \$10.094,00 el cual corresponde a una camioneta pequeña Toyota y una moto honda año 2016, las misma que utiliza el productor para el traslado de abonos y fertilizantes, herbicidas y funguicidas, adicionalmente también se utiliza para trasporte de los jornaleros.

3	PATRIMONIO
301	CAPITAL PROPIETARIO
301.01	CAPITAL

Esta cuenta posee un saldo de \$77.942,87 de cual se obtiene la utilidad del periodo productivo con un valor de \$ 2664.62

LOS COSTOS Y LA RENTABILIDAD EN LA PRODUCCION DEL MAIZ

NESTOR SALOMON SOTO AVALO

1104520521001

ESTADO DE SITUACIÓN ECONOMICA-VT

Del 18 de noviembre del 2021 al 31 julio 2022

(Expresado en miles de dólares americanos)

4	INGRESOS		
41	INGRESOS DE ACTIVIDADES ORDINARIAS		
401.01	INGRESOS OPERACIONALES		
401.01.01	VENTAS	17.880,00	
502.02.01	COSTO DE VENTAS	9.462,14	
401.01.02	GANANCIA BRUTA EN VENTAS	8.417,86	
	TOTAL INGRESOS OPERACIONALES	8.417,86	
	TOTAL INGRESOS		8.417,86
51	GASTOS		
501.01	GASTOS OPERACIONALES		
501.01.03	SUMINISTROS Y MATERIALES DE OFICINA	9,63	
501.01.04	SUMINISTROS Y MATERIALES DE ASEO	12,15	
501.01.06	COMBUSTIBLES Y LUBRICANTES	50,00	
501.01.10	SERVICIOS BASICOS	220,10	
501.01.13	DEPRECIACIONES	80,50	
501.01.15	GASTOS FINANCIEROS	731,00	
	TOTAL GASTOS OPERACIONALES	1.103,38	
	TOTAL GASTOS		1.103,38
301.02	RESULTADO DEL EJERCICIO		
301.02.01	UTILIDAD DEL EJERCICIO	7.314,48	
	TOTAL RESULTADO DEL EJERCICIO		7.314,48

PROPIETARIO

NESTOR SALOMON SOTO AVALO

1104520521001

CONTADORA

YULEYSI ALEXANDRA ESPARZA MEDINA

1150635231

NESTOR SALOMON SOTO AVALO
1104520521001
ESTADO DE SITUACIÓN FINANCIERA PROYECTADO
Al 31 de julio del 2022

(Expresado en miles de dólares americanos)

1	ACTIVO		
101	ACTIVO CORRIENTE		
101.01.01	CAJA		53,90
101.01.02	BANCOS		14.110,10
101.03.02	BOTIQUIN MEDICINAL		68,40
101.03.04	ABONOS Y FERTILIZANTES		38,00
101.03.10	SUMINISTROS Y MATERIALES DE OFICINA		54,57
101.03.11	SUMINISTROS Y MATERIALES DE ASEO		12,15
101.03.13	SUMINISTROS Y MATERIALES REPUESTOS, HERRAMIENTAS Y ACCESORIOS		139,80
101.03.15			100,31
101.03.16	OTROS INVENTARIOS		60,00
	TOTAL ACTIVOS CORRIENTES		14.637,23
102	ACTIVO NO CORRIENTE		
102.01	PROPIEDAD PLANTA Y EQUIPO		
102.01.01	TERRENOS	40.000,00	40.000,00
102.01.02	EDIFICIOS	14.700,00	14.626,50
102.02.01	DEPRECIACIÓN ACUMULADA DE EDIFICIOS		73,50
102.01.03	MUEBLES Y ENSERES	140,00	133,00
102.02.02	DEPRECIACIÓN ACUMULADA DE MUEBLES Y ENSERES		7,00
102.01.04	MAQUINARIA Y EQUIPO	3.300,00	3.102,00
102.02.03	DEPRECIACIÓN ACUMULADA DE MAQUINARIA Y EQUIPO		198,00
102.01.05	VEHICULOS	10.300,00	10.094,00
102.02.04	DEPRECIACIÓN ACUMULADA DE VEHICULOS		206,00
	TOTAL ACTIVO NO CORRIENTES		67.955,50
	TOTAL ACTIVO		82.592,73
3	PATRIMONIO		
301	CAPITAL		
301.01	CAPITAL PROPIETARIO		
301.01.01	CAPITAL		75.278,25
	TOTAL CAPITAL		75.278,25
301.02	RESULTADOS DEL EJERCICIO		
301.02.01	UTILIDAD DEL PERIODO		7.314,48
	TOTAL RESULTADOS DEL EJERCICIO		7.314,48
	TOTAL PATRIMONIO		82.592,73
	TOTAL PASIVO PATRIMONIO		82.592,73

PROPIETARIO
NESTOR SALOMON SOTO AVALO
1104520521001

CONTADORA
YULEYSI ALEXANDRA ESPARZA MEDINA
1150635231

Tabla 13

Hoja de costos Célica, Néstor Soto








<p style="text-align: center;">NESTOR SALOMON SOTO AVALO 1104520521001 HOJA DE COSTOS Del 18 de noviembre del 2021 al 31 julio 2022</p>			
PRODUCTO:	Cultivo de maíz		
CANTIDAD:	894 qq		
COSTO UNITARIO:	10,58		
MATERIA PRIMA DIRECTA			
FECHA	DETALLE	VALOR TOTAL	OBSERVACIÓN
5/1/2022	Destino de las semillas al terreno	1.410,00	
21/1/2022	Destino de abonos y fertilizantes(urea)	2.496,00	
7/6/2022	Destino de suministros y materiales	139,00	
	TOTAL	4.045,00	
MANO DE OBRA DIRECTA			
26/11/2021	Pago de mano de obra por Desbroce de monte	500,00	
14/1/2022	Pago de mano de obra por siembra de maíz	500,00	
21/1/2022	Pago de mano de obra por siembra de maíz	300,00	
11/2/2022	Pago de mano de obra por primera fertilización	300,00	
18/3/2022	Pago de mano de obra por segunda fertilización	300,00	
12/7/2022	Pago de mano de obra por recolectado y amontonado	600,00	
19/7/2022	Pago de mano de obra por recolectado y amontonado	360,00	
26/7/2022	Pago de la mano de obra desgranado y ensaquillado	600,00	
	TOTAL	3.460,00	
COSTOS INDIRECTOS DE PRODUCCIÓN			
7/12/2021	Pago de mano de obra por quema de maleza	80,00	
28/2/2022	Destino de herbicidas y fungicidas	354,80	
4/3/2022	Pago de mano de obra por aplicación de herbicidas	240,00	
30/7/2022	Compra de gasolina y aceite para vehículos/bomba a motor	250,00	
30/7/2022	Consumo de Botiquín Medicinal	7,60	
30/7/2022	Desgaste de Suministros y materiales	139,80	
30/7/2022	Desgaste de Repuestos, herramientas y accesorios	300,94	
30/7/2022	Desgaste de Otros Inventarios	180,00	
30/7/2022	Depreciación maquinaria y equipo	198,00	
30/7/2022	Depreciación vehículos	206,00	
	TOTAL	1.957,14	

RESUMEN	
MATERIA PRIMA DIRECTA	4.045,00
MANO DE OBRA DIRECTA	3.460,00
COSTOS INDIRECTOS DE PRODUCCIÓN	1.957,14
TOTAL	9.462,14

Nota: Información tomada del libro mayor y registros auxiliares del proceso contable.

Tabla 14

Costos de producción por actividad de acuerdo a la cadena de valor del maíz

COSTOS DE PRODUCCIÓN POR ACTIVIDAD DE ACUERDO A LA CADENA DE VALOR DEL MAÍZ DURO CONTRASTADO CON EL CICLO FENOLÓGICO EN LOS CANTON CELICA DE LA PROVINCIA DE LOJA, PERIODO 2021-2022											
PRODUCTOR: NESTOR SALOMON SOTO AVALO											
RUC:1104520521001											
MEDIANO PRODUCTOR DE MAÍZ DURO											
CENTROS DE ACTIVIDAD		SIEMBRA			LABORES CULTURALES				COSECHA		TOTAL
CADENA DE VALOR Y CICLO FENOLÓGICO											
FASES CICLO FENOLÓGICO		DESBROCE	QUEMA DE MALEZA	SIEMBRA	DIFERENCIACION DE ORGANDOS	ALARGAMIENTO ENTRENUDOS	FLORACIÓN POLINIZACIÓN FECUNDACIÓN	LLENADO GRAND	RECOLECCION	DESGRANADO	
DÍAS DE ACTIVIDADES AGRARIAS		01-05	33	63-74	82-90	91-115	116-125	126-150	240-244	245	
ACTIVIDADES											
SIEMBRA	DESBROCE DEL MONTE	500,00									500,00
	QUEMA DE MALEZA		80,00								80,00
	SIEMBRA			2.210,00							2.210,00
COSTO TOTAL POR ACTIVIDAD: SIEMBRA											2.790,00
LABORES CULTURALES	1ERA.FERTILIZACIÓN, CONTROL DE PLAGAS Y ENFERMEDADES				2.796,00						2.796,00
	APLICACIÓN DE HERBICIDA					594,80					594,80
	2DA.FERTILIZACIÓN, CONTROL DE PLAGAS Y ENFERMEDADES						300,00				300,00
	TIEMPO DE ESPERA							0,00			0,00
COSTO TOTAL POR ACTIVIDAD: LABORES CULTURALES											3.690,80
COSECHA	RECOLECTADO Y AMONTONADO								960,00		960,00
	DESGRANADO									739,00	739,00
COSTO TOTAL POR ACTIVIDAD: COSECHA											1.699,00
AJUSTES	ARRIENDO DEL TERRENO/MAQUINARIA										0,00
	COMBUSTIBLES Y LUBRICANTES										250,00
	CONSUMO ALIMENTOS										0,00
	CONSUMO Y DESGASTE										628,34
	DEPRECIACIONES										404,00
COSTO TOTAL POR ACTIVIDAD: AJUSTES											1.282,34
COSTO TOTAL DE PRODUCCIÓN											9.462,14
QUINTALES DE MAÍZ COSECHADOS											894
COSTO UNITARIO POR QUINTAL DE MAÍZ											10,58

Nota: Información tomada de la hoja de costo del productor Néstor Soto

NESTOR SALOMON SOTO AVALO
 1104520521001
MEDIANO PRODUCTOR DE MAIZ
 Del 18 de noviembre del 2021 al 31 julio 2022
 (Expresado en miles de dolares Americanos)

INDICADORES DE RENTABILIDAD

Tabla 15

Calculo de Margen Bruto productor Celica

Margen Bruto PERIODO 2022		
Margen Bruto =	$\frac{\text{Ventas} - \text{Costo de Ventas}}{\text{Ventas}}$	x 100
2022		
Margen Bruto =	$\frac{17.880,00 - 9.462,14}{17.880,00}$	x 100
Margen Bruto =	47,08%	

Estándar: entre más alto mejor

Nota: Datos tomados de los Estados Financieros de la producción de maíz “NESTOR SALOMON SOTO AVALO”

Una vez aplicado el indicador del margen bruto de utilidad sobre la producción obtenida y vendida del cultivo de maíz del Mediano Productor Néstor Salomón Soto Avalo, refleja que en el periodo productivo 2021 - 2022 se generó un margen bruto de 47,08%; es decir que por cada dólar vendido se obtuvo 0,47 centavos de margen de utilidad bruta, sin descontar gastos que son mínimos ya que el productor cuenta en su mayor con un capital apreciable, lo que incide en un menor costo de producción, lo que se traduce en un menos costo de ventas.

Tabla 16

Calculo de Margen Neto productor Celica

Margen Neto PERIODO 2022		
Margen Neto =	$\frac{\text{Utilidad Neta}}{\text{Ventas}}$	x 100
2022		
Margen Neto =	$\frac{7.314,48}{17.880,00}$	x 100
Margen Bruto =	40,91%	

Estándar: entre más alto mejor

Nota: Datos tomados de los Estados Financieros de la producción de maíz “NESTOR SALOMON SOTO AVALO”

Una vez aplicado el indicador del margen neto de utilidad sobre la producción obtenida y vendida del cultivo de maíz del señor Néstor Salomón Soto Avalo, refleja que en el periodo productivo 2021 - 2022 se generó un margen neto de 40,91%; es decir que por cada dólar

vendido se obtuvo 0,40 centavos de margen de utilidad neto, deduciendo los gastos que este periodo, lo que significa que la producción obtenida tiene la capacidad para cubrir los costos y gastos generados en su periodo productivo.

Tabla 17

Calculo de la rentabilidad del activo productor Celica

Rentabilidad del Activo PERIODO 2022		
Rentabilidad del Activo =	$\frac{\text{Utilidad Neta}}{\text{Total de Activos}}$	x 100
2022		
Rentabilidad del Activo =	$\frac{7.314,48}{82.592,73}$	x 100
Rentabilidad del Activo =	8,86%	
Estándar: entre más alto mejor		

Nota: Datos tomados de los Estados Financieros de la producción de maíz “NESTOR SALOMON SOTO AVALO”

Tabla 18

Calculo de la rentabilidad del activo productor Celica

CELICA

2022

RENDIMIENTO SOBRE EL ACTIVO TOTAL 2022			
Rendimiento sobre el activo total	=	Margen Neto	x Rotación de Activos
$\frac{\text{Utilidad Neta}}{\text{Total de Activos}}$	=	$\frac{\text{Utilidad Neta}}{\text{Ventas}}$	x $\frac{\text{Ventas}}{\text{Total de Activos}}$
$\frac{7.314,48}{82.592,73}$	=	$\frac{7.314,48}{17.880,00}$	x $\frac{17.880,00}{82.592,73}$
0,0886	=	0,4091	x 0,2165
8,86%	=	8,86%	

Nota: Datos tomados de los Estados Financieros de la producción de maíz “NESTOR SALOMON SOTO AVALO”

La aplicación de este indicador sobre el resultado obtenido en la producción de maíz del señor Néstor Salomón Soto Avalo en el periodo productivo 2021 – 2022, mediante los dos métodos de aplicación desarrollados, reflejan un rendimiento del 8,86% de rentabilidad sobre sus activos invertidos y utilizados en la producción, independientemente de su financiación.

Tabla 19*Calculo de la rentabilidad del activo productor Celica*

Rentabilidad Sobre el Patrimonio Neto		
PERIODO 2022		
Rentabilidad Sobre el Patrimonio Neto =	$\frac{\text{Utilidad Neta}}{\text{Patrimonio}}$	x 100
2022		
Rentabilidad Sobre el Patrimonio Neto =	$\frac{7.314,48}{82.592,73}$	x 100
Rentabilidad Sobre el Patrimonio Neto =	8,86%	

Estándar: entre más alto mejor

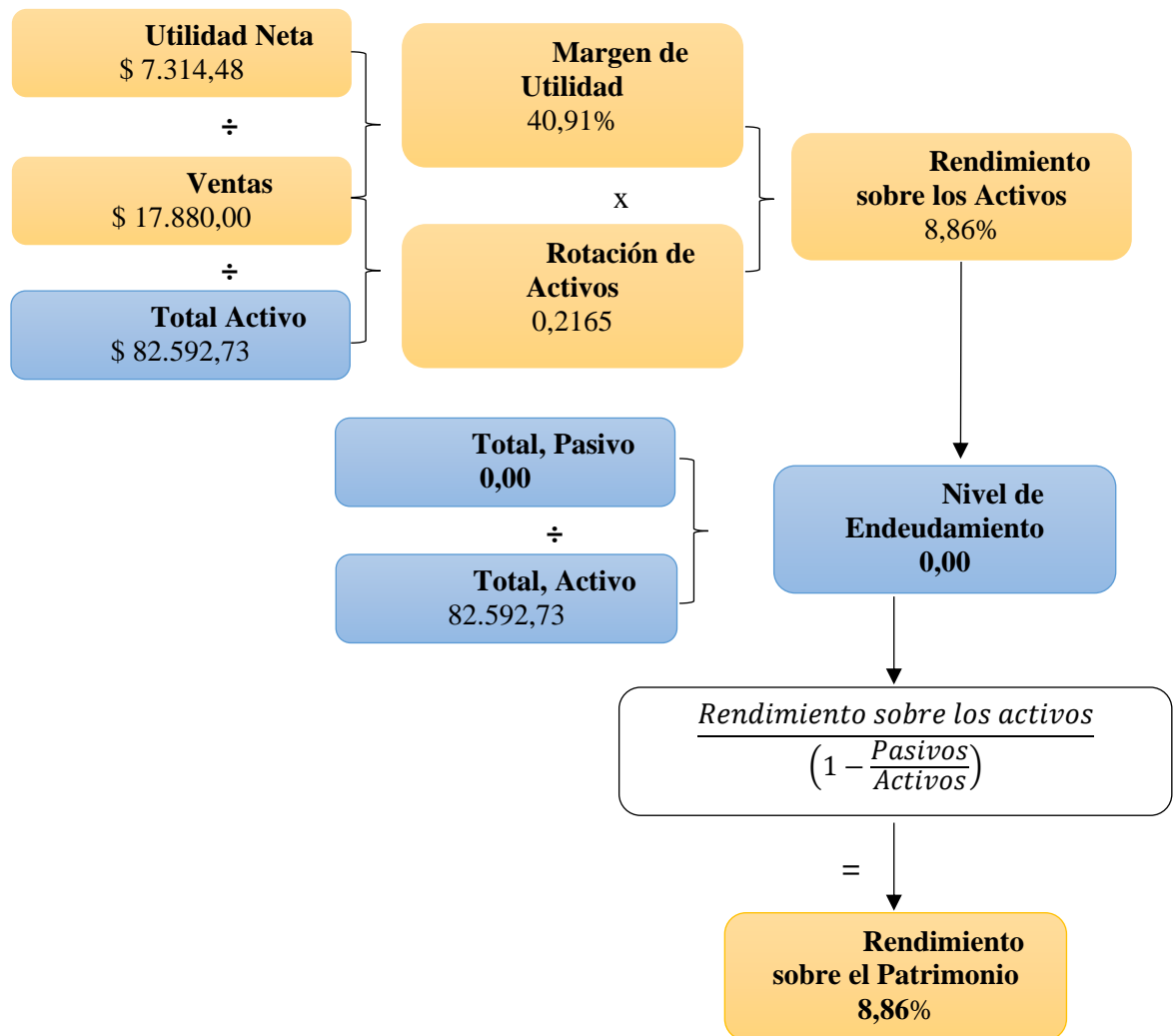
Nota: Datos tomados de los Estados Financieros de la producción de maíz "NESTOR SALOMON SOTO AVALO".

Tabla 20*Calculo de la rentabilidad del patrimonio productor Celica*

RENDIMIENTO SOBRE EL PATRIMONIO 2022					
Rendimiento sobre el patrimonio	=	Margen Neto	x	Rotación de Activos	x Apalancamiento
$\frac{\text{Utilidad Neta}}{\text{Patrimonio}}$	=	$\frac{\text{Utilidad Neta}}{\text{Ventas}}$	x	$\frac{\text{Ventas}}{\text{Total de Activos}}$	x $\frac{\text{Total, de Activos}}{\text{Patrimonio}}$
$\frac{7.314,48}{82.592,73}$	=	$\frac{7.314,48}{17.880,00}$	x	$\frac{17.880,00}{82.592,73}$	x $\frac{82.592,73}{82.592,73}$
0,0886	=	0,4091	x	0,2165	x 1,0000
8,86%	=			8,86%	

Nota: Datos tomados de los Estados Financieros de la producción de maíz "NESTOR SALOMON SOTO AVALO"

Figura 8
Rendimiento sobre el patrimonio productor Celica.



Nota: Datos tomados de los Estados Financieros de la producción de maíz “NESTOR SALOMON SOTO AVALO”

El rendimiento del patrimonio sobre la producción de maíz obtenida y vendida del señor Néstor Salomón Soto Avalo en el periodo productivo 2021 – 2022, refleja que se ha logrado un 8.86% de rendimiento sobre el patrimonio, lo que significa que los recursos propios invertidos generan una rentabilidad, lo que demuestra que la producción del maíz beneficia al productor.

Valor económico agregado (EVA)

Tabla 21

Datos del Estado Financiero y Económico del productor de Celica.

NESTOR SALOMON SOTO AVALO 1104520521001 REGISTRO DE DATOS PARA CALCULO DE EVA	
Activo total	82.592,73
Pasivo	
Patrimonio	82.592,73
Depreciaciones acumuladas	484,50
Utilidad Neta	7.314,48
Tasa de Interés	17%
Intereses Bancarios	
Costo de oportunidad	6.10%

DATOS PARA EL CÁLCULO DEL EVA:

- **Costo de Capital**

$$C.K. = \left(\frac{\text{Fin. Interno}}{T. de Financ.} \times \text{Costo de Oportun.} \right) + \left(\frac{\text{Fin. Externo}}{T. de Financ.} \times \text{Tasa de Int.} \right)$$

$$C.K. = \left(\frac{82.592,73}{82.592,73} \times 6,10\% \right) + \left(\frac{0,00}{82.592,73} \times 17\% \right)$$

$$C.K. = (1 \times 6.10\%) + (0 \times 17\%)$$

$$C.K. = 6.10\% + 0\%$$

$$C.K. = 6.10\%$$

- **Valor Contable del Activo**

$$VALOR CONTABLE DEL ACTIVO = Total Activo - (Dep. + Amort. + Fin. Autom.)$$

$$V.C.A. = 82.592,73 - (484,50)$$

$$V.C.A. = 82.108,23$$

$$UAIDI = Utilidad Neta + (Gastos Financieros - Utilidad Extraordinaria)$$

$$UAIDI = 7.314,48 + (731,00 - 0,00)$$

$$UAIDI = 8.045,48$$

CÁLCULO DEL EVA

- **Por la utilidad generada**

$$EVA = UAIDI - (Valor Contable del Activo \times Costo de Capital)$$

$$EVA = 8.045,48 - (82.108,23 \times 6.10\%)$$

$$EVA = 8.045,48 - (5.008,60)$$

$$EVA = 3.036,88$$

- **Por la rentabilidad de los activos**

$$EVA = \text{Valor Contable del Activo} \times (\text{Rentab. del Activo} - \text{Costo de Capital})$$

$$EVA = \text{Valor Contable del Activo} \times \left(\frac{UAIDI}{V.C.A} - \text{Costo de Capital} \right)$$

$$EVA = 82.108,23 \times \left(\frac{8.045,48}{82.108,23} - 6,10\% \right)$$

$$EVA = 82.108,23 \times (0.09798627 - 6,10\%)$$

$$EVA = 82.108,23 \times (0.03698627)$$

$$EVA = 82.108,23 \times 0.03698627$$

$$EVA = \mathbf{3.036,88}$$

Una vez aplicado el indicador con respecto al Valor Económico Agregado (EVA) sobre la producción de maíz del señor Néstor Salomón Soto Avalo en el periodo productivo 2021 – 2022, refleja se genera un EVA de \$ 3.036,88 lo que demuestra que la actividad productiva genera ingresos importantes.

PRACTICA PROCESO CONTABLE

PINDAL



MEDIANO PRODUCTOR DE MAIZ

MARCELO IVAN SARANGO CALDERON

MEMORANDO DE OPERACIONES

El Sr. Marcelo Iván Sarango Calderón mediano productor de maíz duro, con número de RUC 0705084044001, Persona Natural No Obligada a llevar Contabilidad, pertenece al Régimen General, ha destinado para la siembra de maíz duro 8 has. en el cantón Pindal, Parroquia Milagros, sector la Esperancita.

Inicia las actividades económicas el 01 de noviembre durante el periodo productivo 2021-2022 correspondiente al proceso de producción de maíz duro de invierno. Se detalla a continuación las actividades económicas realizadas y sustentadas:

01 noviembre 2021 Se registra el asiento inicial.

02\11\2021. El productor retira en efectivo un valor de \$ 1.700,00 al banco de Loja CTA. CTE. No 12935321.

03 noviembre 2021. El mediano productor cancela por alquiler de 8 has destinadas para el cultivo de maíz un valor de \$ 1.200,00 dólares en efectivo.

06 noviembre 2021. El productor contrata 2 obreros para realizar la preparación del terreno de cultivo, inician con el desbroce de monte. Cada trabajador debe presentarse con sus propias herramientas

***Nota.** El pago de mano de obra se lo realiza al jornal es decir por día de trabajo, diariamente se cancela \$ 50,00 a cada trabajador sin incluir alimentación. El horario de trabajo inicia a las 7am y termina a las 3pm.*

08 noviembre 2021. Se cancela por desbroce de monte a 2 jornalero por la semana de trabajo de lunes 13 al viernes 17 de diciembre a \$ 50,00 diarios en efectivo sin alimentación y deben llevar su respectiva herramienta (moto guadaña).

17 noviembre 2021. Se retira en efectivo un valor de \$ 1300,00 al banco de Loja CTA. CTE. No 12935321.

20 noviembre 2021. Se cancela en efectivo por servicios básicos, agua potable \$ 7,00 y luz eléctrica \$ 25,00.

26 noviembre 2021. El productor contrata 2 jornaleros para realizar la quema de maleza al terreno destinado al cultivo. ***Nota.** El pago de mano de obra se lo realiza al jornal es decir por día de trabajo, diariamente se cancela \$ 20,00 a cada trabajador sin incluir alimentación. El horario de trabajo inicia a las 7am y termina a las 3pm.*

07 diciembre 2021. Se cancela por quema de maleza a 2 jornaleros por el día de trabajo \$ 20,00 c/u no incluyen alimentación.

12 diciembre 2022. Se compra 8 frascos de RURANO (insecticida) por un valor de \$ 25,00, 1 fundón de 60.000 semilla el TRIUNFO por un valor de 180\$ c/u, 1 Fundón de Pioneer 30 F53 60MK a \$ 185,00 c/u, 5 fundones de 60.000 semillas de DEKALB 7588 a \$165,00 c/u, 1 funda de Tornado XR-20A a \$ 165,00 c/u a Almacén Agropecuario el Gato.

2 enero 2022. Se cancela en efectivo por servicios básicos, agua potable \$ 6,00 y luz eléctrica \$ 23,50.

05 enero 2022. Se destina las semillas e insecticidas al terreno de cultivo.

7 enero 2022. El productor contrata 5 trabajadores para realizar la siembra de semilla TRIUNFO, el productor provee 5 barretas.

Nota. El pago de mano de obra se lo realiza al jornal es decir por día de trabajo, diariamente se cancela \$ 20,00 sin alimentación.

14 enero 2022. Se cancela semanalmente a 5 jornaleros por siembra de maíz un valor de \$ 20 c/u en efectivo. Desde el 10 al 14 de enero. Logro sembrar 5 hectáreas.

19 enero 2022. Se cancela por 3 días de trabajo a 5 jornaleros por siembra de maíz un valor de \$ 20,00 c/u en efectivo concluyendo con las 8 hectáreas. Desde el 17 al 19 de enero del 2022. Logro sembrar 3 hectáreas

20 enero 2022. Adquiere 40 sacos de UNIGRAM a \$ 44,00 c/u, 24 sacos de urea blanca AGRIPAC a \$ 48,00 c/u, 8 sobres de control de plagas kuik°90 a \$ 12 c/u a Almacén Agropecuario El Ganadero, cancela mediante transferencia bancaria del banco de Loja CTA. CTE. No 12935321

21 enero 2022. El destino de los abonos, fertilizantes 40 sacos de UNIGRAM a \$ 44,00 c/u, 24 sacos de urea blanca AGRIPAC y plaguicidas de 8 sobres de control de plagas kuik a \$ 12 c/u al terreno destinado para el cultivo.

22 enero 2022. El productor contrata 2 trabajadores para realizar la primera fertilización al terreno destinado para el cultivo. **Nota.** El pago de mano de obra se lo realiza al jornal es decir por día de trabajo, diariamente se cancela \$20 sin alimentación.

22 enero 2022. Se cancela en efectivo por servicios básicos, agua potable \$ 7,30 y luz eléctrica \$ 18,00.

25 enero 2022. Se vende 300qq de maíz a \$ 19,00 c/u, según factura 001-001-000000433 al Sr. Kevin Celino, con numero de cedula 1106348865.

27 enero 2022. Se vende 260qq de maíz a 19,00 c/u, según factura 001-001-000000434 al Sr. Efraín Barrera, Persona Natural no Obligada a Llevar Contabilidad, numero de RUC 10102682580001.

28 enero 2022. Se vende 200qq de maíz a \$ 19,00 c/u según factura 001-001-000000435 al Sr. Luis Sarango, con numero de cedula 1101662094.

28 enero 2022. Se cancela semanalmente a 2 jornaleros, por realizar la primera fertilización de 8 hectáreas un valor de \$ 20,00 c/u en efectivo. Desde el 01 al 04 de febrero.

29 enero 2022. El productor compra 16 fundas de Gesaprim por un valor de \$ 8,00 c/u, 8 canecas de Anima 720 a \$ 30,00 y 5 Galones de Gramoxone a \$ 25.00 a almacén El rastrojo

31 enero 2022. Se vende 200qq de maíz a \$ 19,00 c/u según factura 001-001-000000436 al Sr. Luis Sarango, con numero de cedula 1101662094.

31 febrero 2022. El productor contrata 2 obreros para la aplicación de herbicidas el cómo: Gesaprim, Graxome Y Amina al cultivo, el productor provee 2 bombas a motor CIFARELLI.

31 febrero 2022. Se registra el destino de los herbicidas al terreno preparado para el cultivo.

03 febrero 2022. Se vende 550qq de maíz grano a \$ 19,10 c/u según factura 001-001-000000437 al Sr. Danilo Ramon con numero de cedula 0104875125.

04 febrero 2022. Se vende 260qq de maíz grano a \$ 19,00 c/u según factura 001-001-000000438 al Sr. Efraín Barrera es persona Natural no Obligada a Llevar Contabilidad, numero de RUC 10102682580001.

04 febrero 2022. Se cancela semanalmente a 2 jornaleros, por realizar la primera fertilización de 8 hectáreas un valor de \$ 20 c/u en efectivo. Desde el 01 al 04 de febrero.

05 febrero 2022. Se vende 550qq de maíz grano a \$ 19,00 c/u con numero de factura 001-001-000000439 al Sr. Danilo Ramon con numero de cedula 0104875125.

07 febrero 2022. Se vende 550qq de maíz grano a \$ 19,00 c/u al Sr. Danilo Ramon según factura 001-001-000000440 con numero de cedula 0104875125.

09 febrero 2022. Se vende 200qq de maíz amarillo a \$ 19,00 c/u al Sr. Daniel Veintimilla según factura 001-001-000000441 con numero de cedula 0701868242

09 febrero 2022. Se cancela 4 días de trabajo por aplicación de herbicidas a 2 jornaleros un valor de \$ 20 c/u el día de trabajo, sin incluir alimentación.

10 febrero 2022. Se vende 260qq de maíz a \$ 19,00 c\u, según factura 001-001-000000442 al Sr. Efraín Barrera, Persona Natural no Obligada a Llevar Contabilidad, numero de RUC 0102682580001.

10 febrero 2022. Se vende 400qq de maíz a \$ 19,00 c\u, con numero de factura 001-001-000000443 a la Sra. Ruth Delgado, Persona Natural, Obligada a Llevar Contabilidad, agente de retención con numero de RUC 0105806111001.

11 febrero 2022. Se vende 500qq de maíz a \$ 19,00 c\u, con numero de factura 001-001-000000444 a la Sra. Ruth Delgado, Persona Natural, Obligada a Llevar Contabilidad, agente de retención con numero de RUC 0105806111001.

14 febrero 2022. Se vende 500qq de maíz a \$ 19,00 c\u, con numero de factura 001-001-000000445 a la Sra. Ruth Delgado, Persona Natural, Obligada a Llevar Contabilidad, agente de retención con numero de RUC 0105806111001.

14 febrero 2022. Se vende 500qq de maíz a \$ 19,00 c\u, con numero de factura 001-001-000000446 a la Sra. Ruth Delgado, Persona Natural, Obligada a Llevar Contabilidad, agente de retención, número de RUC 0105806111001.

14 febrero 2022. Se vende 550qq de maíz grano a \$ 19,00 c/u con numero de factura 001-001-000000447 al Sr. Danilo Ramon con numero de cedula 0104875125.

14 febrero 2022. Se vende 550qq de maíz grano a \$ 19,00 c/u, según factura 001-001-000000448 al Sr. Jonny Tapia con RUC 0301441663001, Persona natural obligada a llevar contabilidad, agente de retención.

15 febrero 2022. Se vende 200qq de maíz grano a \$19,00 c/u con numero de factura 001-001-000000449 al Sr. Daniel Veintimilla con numero de cedula 0701868242

15 febrero 2022. Se vende 550qq de maíz grano a \$ 19,00 c/u, según factura 001-001-000000450 al Sr. Danilo Ramon con numero de cedula 0104875125.

16 febrero 2022. Se vende 340qq de maíz grano a \$ 19,00 c/u con numero de factura 001-001-000000451 al Sra. Edita Asanza con RUC 0700895071001, Persona natural, obligada a llevar contabilidad, agente de retención.

16 febrero 2022. Se vende 340qq de maíz grano a \$ 19,00 c/u con numero de factura 001-001-000000452 al Sra. Edita Asanza con RUC 0700895071001, Persona natural, obligada a llevar contabilidad, agente de retención.

16 febrero 2022. Se vende 340qq de maíz grano a \$ 19,00 c/u con numero de factura 001-001-000000453 al Sra. Edita Asanza con RUC 0700895071001, Persona natural, obligada a llevar contabilidad, agente de retención.

16 febrero 2022. Se vende 500qq de maíz a \$ 19,00 c/u, con numero de factura 001-001-000000454 a la Sra. Ruth Delgado, Persona Natural, Obligada a Llevar Contabilidad, agente de retención, número de RUC 0105806111001

17 febrero 2022. Se vende 500qq de maíz grano a \$ 19,00 c/u con numero de factura 001-001-000000455 al Sr. Cristian Tapia, Persona Natural, no obligada a Llevar Contabilidad, número de RUC 0301505384001

17 febrero 2022. Se vende 200qq de maíz grano a \$ 19.00 c/u con numero de factura 001-001-000000456 al Sr. Luis Sarango con numero de cedula 1101663044

18 febrero 2022. Se vende 110qq de maíz grano a \$ 19,10 c/u con numero de factura 001-001-000000457 al Sr. Lucy Arias con numero de cedula 0704187137.

18 febrero 2022. Se vende 400qq de maíz a \$ 19,00 c/u, con numero de factura 001-001-000000458 a la Sra. Ruth Delgado, Persona Natural, Obligada a Llevar Contabilidad, agente de retención, número de RUC 0105806111001.

23 febrero 2022. Se vende 340qq de maíz grano a \$ 19,00 c/u con numero de factura 001-001-000000459 al Sra. Edita Asanza con RUC 0700895071001, Persona natural, obligada a llevar contabilidad, agente de retención.

24 febrero 2022. Se vende 500qq de maíz grano a \$ 19,00 c/u con numero de factura 001-001-000000460 al Sr. Cristian Tapia con RUC 0301505384, Persona natural, no obligada a llevar contabilidad.

25 febrero 2022. Se vende 340qq de maíz grano a \$ 19,00 c/u con numero de factura 001-001-000000461 al Sra. Edita Asanza con RUC 0700895071001, Persona natural, obligada a llevar contabilidad, agente de retención.

26 febrero 2022. Se vende 500qq de maíz grano a \$ 19,00 c/u, según factura 001-001-000000462 al Sr. Jonny Tapia con RUC 0301441663001, Persona natural obligada a llevar contabilidad, agente de retención.

26 febrero 2022. Se vende 550qq de maíz grano a \$ 19,00 c/u con numero de factura 001-001-000000463 al Sr. Danilo Ramon con numero de cedula 0104875125.

26 febrero 2022. Se vende 120qq de maíz grano a \$ 19.00 c/u con numero de factura 001-001-000000464 al Sr. Lucy Arias con numero de cedula 0704187137.

2 marzo 2022. Se vende 130qq de maíz grano a \$ 18.00 c/u con numero de factura 001-001-000000465 al Sr. Cristian Yancha con numero de cedula 0940906662

03 marzo 2022. Se vende 550qq de maíz grano a \$ 19,00 c/u con numero de factura 001-001-000000466 al Sr. Danilo Ramon con numero de cedula 0104875125.

03 marzo 2022. Se vende 260qq de maíz grano a \$ 19,00 c/u con numero de factura 001-001-000000467 al Sr. Efraín Becerra con RUC 0102682580001, Persona natural no obligada a llevar contabilidad.

06 marzo 2022. Se vende 500qq de maíz grano a \$ 19,00 c/u, según factura 001-001-000000462 al Sr. Jonny Tapia con RUC 0301441663001, Persona natural obligada a llevar contabilidad, agente de retención.

09 marzo 2022. El productor contrata 2 jornaleros para realizar la segunda fertilización al terreno de cultivo. *Nota. El pago de mano de obra se lo realiza al jornal es decir por día de trabajo, diariamente se cancela \$20 sin alimentación.*

18 marzo 2022. Se cancela por 5 días de trabajo a 2 jornaleros por segunda fertilización de las 8 hectáreas, a un valor de \$ 20 c/u. Desde el 14 al 18 de marzo

22 marzo 2022. Se cancela en efectivo por servicios básicos, agua potable \$ 4,10 y luz eléctrica \$ 24,50.

22 abril 2022. Se cancela en efectivo por servicios básicos, agua potable \$ 5,70 y luz eléctrica \$ 15,00

22 mayo 2022. Se cancela en efectivo por servicios básicos, agua potable \$ 7,15 y luz eléctrica \$ 20,00.

01 junio 2022. Adquiere 4 rollos de piola a 0.80 ctv. c/u y 1.000,00 sacos de quintal a 0.12 c/u a Almacén El Rastrojo, cancela mediante transferencia bancaria del banco de Loja CTA. CTE. No 12935321.

07 junio 2022. El destino de los suministros y materiales como: 4 rollos de piola a 0.80 ctv. c/u y 1.000,00 sacos de quintal a 0.12 c/u al terreno destinado para el cultivo.

08 junio 2022. Se retira en efectivo un valor de \$ 2.310,00 al banco de Loja CTA. CTE. N° 12935321.

22 junio 2022. Se cancela en efectivo por servicios básicos, agua potable \$ 5,10 y luz eléctrica \$ 26,40.

08 julio 2022. Se cancela a 10 jornaleros por recolectado y amontonado por un valor de \$ 20,00 c/u. recolectan y amontonaron 5 has.

13 julio 2022. Se cancela a 10 jornaleros por recolectado y amontonado por un valor de \$ 20,00 c/u. recolectan y amontonaron 3 has.

22 julio 2022. Se cancela a 8 jornaleros por desgranado por un valor de \$ 20,00 c/u. desgranado de 10 hectáreas.

22 julio 2022. Se cancela en efectivo por servicios básicos, agua potable \$ 6,25 y luz eléctrica \$ 30,00.

AJUSTES

30 julio 2022. Se realiza el ajuste del costo de combustibles y lubricantes, destinando al gasto por combustible que se ha utilizado para movilización de los vehículos, moto guadaña y bomba a motor a \$ 100,00

30 julio 2022. Se realiza los ajustes correspondientes por el consumo y desgaste de suministros y materiales utilizados en el terreno.

30 julio 2022. Se registra el valor por las depreciaciones de los activos pertenecientes a propiedad, planta y equipo del periodo contable correspondiente del 01 de noviembre del 2021 al 31 de julio del 2022.

30 julio 2022. Se registra la transferencia de la cuenta Costo de producción agrícola a la cuenta Inventario propia cosecha.

31 julio 2022. Se registra el cálculo de la utilidad bruta en ventas de la producción adquirida y la producción propia cosecha.

31 julio 2022. Se registra el cierre de cuentas operacionales y cálculo de la utilidad del período del 01 noviembre 2021 al 31 de julio de 2022.

Se realiza:

- Inventario inicial
- Estado de situación inicial al 01 de noviembre de 2021
- Libro Diario
- Libro Mayor
- Balance de Comprobación
- Estados Financieros
 - ✓ Estado de Costo de Productos Vendidos
 - ✓ Estado de Resultados
 - ✓ Estado de Situación Financiera

- ✓ Estado de Flujo del Efectivo
- ✓ Notas Aclaratorias
- **Registros auxiliares:**
 - ✓ Registro auxiliar de Mano de Obra
 - ✓ Registro Auxiliar de Materia Prima
 - ✓ Registro Auxiliar de Salarios
 - ✓ Hoja de Costos
 - ✓ Tarjetas de Control de Existencias (KARDEX)
 - ✓ Tablas de Depreciación por el método línea recta

MARCELO IVAN SARANGO CALDERON

INVENTARIO INICIAL

Al 01 de noviembre del 2021

(Expresado en miles de dólares americanos)

CODIGO	CANT	DETALLE	V. Unitario	V. Parcial	V. Total	Ob.
1		ACTIVO				
101		ACTIVOS CORRIENTES				
101.01		EFFECTIVO Y EQUIVALENTES AL EFFECTIVO				
101.01.01		CAJA			530,00	
	12	billetes	20,00	240,00		
	17	Billetes	10,00	170,00		
	15	Billetes	5,00	75,00		
	31	monedas	1,00	31,00		
	16	monedas	0,50	8,00		
	12	monedas	0,25	3,00		
	24	monedas	0,10	2,40		
	12	monedas	0,05	0,60		
101.01.02		BANCOS			8.240,75	
101.01.02.01	1	Banco de Loja CTA. CTE. No 12935321	8.240,75	8.240,75		
101.03		INVENTARIOS				
101.03.04	2	ABONOS Y FERTILIZANTES Sacos de urea	48,00	96,00	96,00	
101.03.09	13600	INVENTARIOS ADQUIRIDOS PARA LA VENTA Sacos de maíz	13,50	183.600,00	183.600,00	
101.03.10	2	SUMINISTROS Y MATERIALES DE OFICINA Perforadoras metálicas EAGLE 709	3,15	6,30		
	1	caja de esferos Bic punta gruesa color azul	3,70	3,70		
	2	Grapadora metalizas color negro	12,00	24,00		
		Calculadora Casio	15,00	15,00		
101.03.11	2	SUMINISTROS Y MATERIALES DE ASEO Escoba de Madera	1,60	3,20		
	2	Recogedores metálicos	4,35	8,70		
101.03.12		MENAJE DE COCINA			245,50	
	2	Cilindros de gas	55,00	110,00		
	4	Juego de vajilla cerámica	24,00	96,00		
	15	platos soperos	1,30	19,50		
	10	vasos de vidrio	1,10	11,00		
	12	cucharas de aluminio	0,75	9,00		

101.03.13		SUMINISTROS Y MATERIALES				
101.03.13.01		Materiales e implementos			46,25	
	4	Envases plásticos color blanco de 20 lt	2,50	10,00		
	6	Envases plásticos color azul	1,75	10,50		
	1	Tanque dosificador	25,75	25,75		
101.03.13.02		Insumos varios			7,60	
	2	Rollos de piola verde	0,80	1,60		
	50	sacos de quintal	0,12	6,00		
101.03.13.03		Prendas de protección			52,00	
	3	Ponchos de agua color negro y amarillo	8,00	24,00		
	4	Pares de botas de caucho	7,00	28,00		
101.03.15		REPUESTOS, HERRAMIENTAS Y ACCESORIOS			1.066,65	
	5	Barretas	8,00	40,00		
	3	Machetes	6,50	19,50		
	4	Barretas grandes	24,00	96,00		
	5	Lampas	7,15	35,75		
	3	Picos de madera	9,50	28,50		
	1	Alicate pico loro Industrial	6,90	6,90		
	3	mochilas azules manuales STIL 20lt	280,00	840,00		
101.03.16		OTROS INVENTARIOS				
101.03.16.01		Otros enseres corrientes			229,00	
	7	sillas plásticas color blanco	7,00	49,00		
	1	Percha metálica mediana	50,00	50,00		
	1	Mesa de madera grande	130,00	130,00		
TOTAL ACTIVO CORRIENTE					194.174,65	
102.01		PROPIEDAD, PLANTA Y EQUIPO			45.760,00	
		TERRENOS				
	1	Terreno pequeño	10.000,00	10.000,00		
102.01.02		EDIFICIOS				
	1	Casa	15.000,00	15.000,00		
102.01.03		MUEBLES Y ENSERES				
	1	silo pequeño	160,00	160,00		
102.01.04		MAQUINARIA Y EQUIPO				
	2	moto guadañas CIFARELI color rojo con blanco	300,00	600,00		
102.01.05		VEHÍCULOS				
	1	camioneta MITSHUBISHI color blanco año 2021	20.000,00	20.000,00		
TOTAL ACTIVO NO CORRIENTE					45.760,00	
TOTAL ACTIVO					239.934,65	
2		PASIVO				
201		PASIVOS CORRIENTES				
		OBLIGACIONES CON INSTITUCIONES FINANCIERAS				
201.02					14.000,00	

201.02.01		PRÉSTAMOS BANCARIOS Banco de Loja CTA. CTE. No 12935321	14.000,00	14.000,00		
		TOTAL PASIVO NO CORRIENTE			14.000,00	
		TOTAL PASIVO			14.000,00	
3		PATRIMONIO				
301		CAPITAL				
301.01		CAPITAL PROPIETARIO				
301.01.01		CAPITAL			225.934,65	
		TOTAL PATRIMONIO			225.934,65	
		TOTAL PASIVO + PATRIMONIO			239.934,65	

PROPIETARIO
MARCELO IVAN SARANGO
CALDERON
0705084044001

CONTADORA
YULEYSI ALEXANDRA ESPARZA MEDINA
1150635231

MARCELO IVAN SARANGO CALDERON
RUC: 0705084044001
ESTADO DE SITUACIÓN INICIAL
(Expresado en miles de dólares americanos)

1	ACTIVO		
101	ACTIVO CORRIENTE		
101.01	EFFECTIVO Y EQUIVALENTES AL EFFECTIVO		
101.01.01	CAJA	530,00	
101.01.02	BANCOS	8.240,75	
101.03	INVENTARIOS		
101.03.04	ABONOS Y FERTILIZANTES	96,00	
101.03.09	INVENTARIOS ADQUIRIDOS PARA LA VENTA	183.600,00	
101.03.10	SUMINISTROS Y MATERIALES DE OFICINA	49,00	
101.03.11	SUMINISTROS Y MATERIALES DE ASEO	11,90	
101.03.12	MENAJE DE COCINA	245,50	
101.03.13	SUMINISTROS Y MATERIALES	105,85	
101.03.15	RESPUESTOS HERRAMIENTAS Y ACCESORIOS	1.066,65	
101.03.16	OTROS INVENTARIOS	229,00	
	TOTAL ACTIVO CORRIENTE		194.174,65
102	ACTIVO NO CORRIENTE		
102.01	PROPIEDAD, PLANTA Y EQUIPO		
	TERRENOS	10.000,00	
102.01.02	EDIFICIOS	15.000,00	
102.01.03	MUEBLES Y ENSERES	160,00	
102.01.04	MAQUINARIA Y EQUIPO	600,00	
102.01.05	VEHICULOS	20.000,00	
	TOTAL ACTIVO NO CORRIENTE		45.760,00
	TOTAL ACTIVO		239.934,65
2	PASIVO		
201	PASIVOS CORRIENTES		
201.02	OBLIGACIONES CON INSTITUCIONES FINANCIERAS		
201.02.01	PRESTAMOS BANCARIOS	14.000,00	
	TOTAL PASIVO CORRIENTE		14.000,00
3	PATRIMONIO		
301	CAPITAL		
301.01	CAPITAL PROPIETARIO		
301.01.01	CAPITAL	225.934,65	
	TOTAL PATRIMONIO		225.934,65
	TOTAL PASIVO + PATRIMONIO		239.934,65

PROPIETARIO
MARCELO IVAN SARANGO CALDERON
705084044001

CONTADORA
YULEYSI ALEXANDRA ESPARZA MEDINA
1150635231

MARCELO IVAN SARANGO CALDERON

LIBRO DIARIO

Del 01 de noviembre del 2021 al 31 julio 2022

(Expresado en miles de dólares americanos)

Folio No 001

FECHA	CODIGO	DETALLE	PARCIAL	DEBE	HABER	
1/11/2021		El Sr. Marcelo Iván Sarango Calderón mediano productor de maíz duro, con número de RUC 0705084044001, Persona Natural No Obligada a llevar Contabilidad, pertenece al Régimen General, ha destinado para la siembra de maíz duro 8 has. en el cantón Pindal, Parroquia Milagros, sector la Esperancita. Inicia las actividades económicas el 01 de diciembre durante el periodo productivo 2021-2022				
		1				
		101.01 EFECTIVO Y EQUIVALENTES AL EFECTIVO				
		101.01.01 CAJA			530,00	
		101.01.02 BANCOS			8.240,75	
		Banco de Loja CTA. CTE. No 12935321.	8.240,75			
		101.03 INVENTARIOS				
		101.03.04 ABONOS Y FERTILIZANTES			96,00	
		101.03.09 INVENTARIOS ADQUIRIDOS PARA LA VENTA			183.600,00	
		101.03.10 SUMINISTROS Y MATERIALES DE OFICINA			49,00	
		101.03.11 SUMINISTROS Y MATERIALES DE ASEO			11,90	
		101.03.12 MENAJE DE COCINA			245,50	
		101.03.13 SUMINISTROS Y MATERIALES			105,85	
		101.03.13.0 1	Materiales e implementos	46,25		
		101.03.13.0 2	Insumos varios	7,60		
		101.03.13.0 3	Prendas de protección	52,00		
		101.03.15 REPUESTOS, HERRAMIENTAS Y ACCESORIOS			1.066,65	
		101.03.16 OTROS INVENTARIOS			229,00	
		101.03.16.0 1	Otros enseres corrientes	229,00		
		102.01 PROPIEDAD, PLANTA Y EQUIPO				
		TERRENOS			10.000,00	
		102.01.02 EDIFICIOS			15.000,00	
		102.01.03 MUEBLES Y ENSERES			160,00	
		102.01.04 MAQUINARIA Y EQUIPO			600,00	
		102.01.05 VEHÍCULOS			20.000,00	
		201.02 OBLIGACIONES CON INSTITUCIONES FINANCIERAS				14.000,00
	201.02.01 PRÉSTAMOS BANCARIOS		14.000,00			
	301.01 CAPITAL PROPIETARIO				225.934,65	
	301.01.01 CAPITAL		225.934,65			
		SUMAN IGUALES		239.934,65	239.934,65	

MARCELO IVAN SARANGO CALDERON

LIBRO DIARIO

Del 01 de noviembre del 2021 al 31 julio 2022

(Expresado en miles de dólares americanos)

Folio No 002

FECHA	CODIGO	DETALLE	PARCIAL	DEBE	HABER
		VIENEN		239.934,65	239.934,65
		2			
2/11/2021	101.01	EFFECTIVO Y EQUIVALENTES AL EFFECTIVO			
	101.01.01	CAJA		1.700,00	
	101.01	EFFECTIVO Y EQUIVALENTES AL EFFECTIVO			
	101.01.02	BANCOS			1.700,00
		Banco de Loja CTA. CTE. No 12935321.	1.700,00		
		P/r El retiro en efectivo, para cancelar el arriendo de terreno de cultivo y pago de mano de obra indirecta			
3/11/2021		3			
	502.01	COSTOS DE PRODUCCIÓN			
	502.01.01	COSTOS DE PRODUCCIÓN AGRICOLA		1.200,00	
	502.01.01.03	Costos Indirectos de producción	1.200,00		
	502.01.1.03.09	Arrendamientos			
	101.01	EFFECTIVO Y EQUIVALENTES AL EFFECTIVO			
	101.01.02	CAJA			1.200,00
		P/r El pago del arriendo del terreno de 8 hectárea a un valor de \$ 150,00 por hectárea			
8/11/2021		4			
	502.01	COSTOS DE PRODUCCIÓN			
	502.01.01	COSTOS DE PRODUCCIÓN AGRICOLA		500,00	
	502.01.01.02	Mano de obra			
		Desbroce de monte 8 has			
	101.01	EFFECTIVO Y EQUIVALENTES AL EFFECTIVO			
	101.01.02	CAJA			500,00
		P/r El pago de la mano de obra de 2 jornaleros a un valor de \$ 50,00 diarios, con propia herramienta y sin incluir alimentación.			
17/11/2021		5			
	101.01	EFFECTIVO Y EQUIVALENTES AL EFFECTIVO			
	101.01.01	CAJA		1.300,00	
	101.01	EFFECTIVO Y EQUIVALENTES AL EFFECTIVO			
	101.01.02	BANCOS			1.300,00
		Banco de Loja CTA. CTE. No 12935321.	1.300,00		
		P/r El retiro de dinero para cancelar mano de obra contratada			
		SUMAN IGUALES		244.634,65	244.634,65

MARCELO IVAN SARANGO CALDERON
LIBRO DIARIO

Del 01 de noviembre del 2021 al 31 julio 2022
(Expresado en miles de dólares americanos)

Folio No 003

FECHA	CODIGO	DETALLE	PARCIAL	DEBE	HABER
		VIENEN		244.634,65	244.634,65
22/11/2022		6			
	501.01	GASTOS OPERACIONALES			
	501.01.10	SERVICIOS BASICOS		32,00	
		Luz	25,00		
		Agua	7,00		
	101.01	EFFECTIVO Y EQUIVALENTES AL EFFECTIVO			
	101.01.01	CAJA			32,00
		P/r El pago de servicios básicos del mes de Enero			
7/12/2021		7			
	502.01	COSTO DE PRODUCCIÓN			
	502.01.01	COSTO DE PRODUCCION AGRICOLA		80,00	
	502.01.01.03	Costos indirectos de producción	80,00		
	502.01.01.03.02	Mano de obra Indirecta			
		Quema de maleza de 8 hectáreas			
	101.01	EFFECTIVO Y EQUIVALENTES AL EFFECTIVO			
	101.01.01	CAJA			80,00
		P/r El pago de mano de obra a 2 jornaleros a 20,00 c/u para la quema de maleza por 2 días de trabajo, sin alimentación.			
12/12/2022		8			
	101.03	INVENTARIOS			
	101.03.03	SEMILLAS		1.355,00	
	101.03.03.01	Triunfo NB7253	180,00		
		1 fundón de 60.000 semillas de maíz a \$180,00 c/u			
	101.03.03.02	Pioneer 30 F53 60MK	185,00		
		1 fundón de 60.000 semillas de maíz a \$ 185,00 c/u			
	101.03.03.03	Dekalb 7088	825,00		
		5 fundones de 60.000 semillas de maíz a \$ 165,00 c/u			
	101.03.03.04	Tornado XR-20A	165,00	200,00	
		1 fundó de 60.000 semillas de maíz a \$ 165,00 c/u			
	101.03.06	PLAGUICIDAS E INSECTICIDAS	200,00		
		8 frascos de Rurano a 25,00			
	101.01	EFFECTIVO Y EQUIVALENTES AL EFFECTIVO			
	101.01.01	Bancos			1.555,00
		Banco de Loja CTA. CTE. No 12935321.	1.555,00		
		P/r La adquisición de insumos y Fundones de semillas a almacén El Gato, se cancela mediante transferencia bancaria.			
22/12/2022		9			
	501.01	GASTOS OPERACIONALES			
	501.01.10	SERVICIOS BASICOS		29,50	
		Luz	23,50		
		Agua	6,00		
	101.01	EFFECTIVO Y EQUIVALENTES AL EFFECTIVO			
	101.01.01	CAJA			29,50
		P/r El pago de servicios básicos del mes de Enero			
		SUMAN IGUALES		246.331,15	246.331,15

MARCELO IVAN SARANGO CALDERON

LIBRO DIARIO

Del 01 de noviembre del 2021 al 31 julio 2022

(Expresado en miles de dólares americanos)

Folio No 004

FECHA	CODIGO	DETALLE	PARCIAL	DEBE	HABER
		VIENEN		246.331,15	246.331,15
5/1/2022		10			
	502.01	COSTO DE PRODUCCIÓN			
	502.01.01	COSTO DE PRODUCCION AGRICOLA		1.555,00	
	502.01.01.01	Materia prima	1.355,00		
	502.01.01.03	Costos Indirectos de producción			
	502.01.01.03.01	Materia prima Indirecta	200,00		
	101.03	INVENTARIOS			
	101.03.03	SEMILLAS			1.355,00
	101.03.03.01	Triunfo NB7253 1 fundón de 60.000 semillas de maíz a 180,00	180,00		
	101.03.03.02	Pioneer 30 F53 60MK 1 fundón de 60.000 semillas de maíz a 185,00 c/u	185,00		
	101.03.03.03	Dekalb 7088 5 fundones de 60.000 semillas de maíz a 165,00 c/u	825,00		
	101.03.03.04	Tornado XR-20A 1 fundón de 60.000 semillas de maíz a 165,00 c/u	165,00		
	101.03.06	PLAGUICIDAS E INSECTICIDAS 8 frascos de Rurano a 25,00 P/r El destino de la materia prima insecticidas para la desinfección de semilla y semillas de 60.000 al terreno de cultivo.	200,00		200,00
14/1/2022		11			
	502.01	COSTO DE PRODUCCIÓN			
	502.01.01	COSTO DE PRODUCCION AGRICOLA		500,00	
	502.01.01.02	Mano de obra	500,00		
	502.01.01.02.01	Jornales Siembra			
	101.01	EFFECTIVO Y EQUIVALENTES AL EFFECTIVO			
	101.01.01	CAJA P/r El pago de mano de obra a 5 jornaleros a 20,00 c/u por siembra de maíz,			500,00
19/1/2022		12			
	502.01	COSTO DE PRODUCCIÓN			
	502.01.01	COSTO DE PRODUCCION AGRICOLA		300,00	
	502.01.01.02	Mano de obra	300,00		
	502.01.01.02.01	Jornales Siembra			
	101.01	EFFECTIVO Y EQUIVALENTES AL EFFECTIVO			
	101.01.02	CAJA P/r El pago de mano de obra de 5 jornaleros a 20,00 c/u por siembra de maíz por 3 días.			300,00
		SUMAN IGUALES		248.686,15	248.686,15

MARCELO IVAN SARANGO CALDERON
LIBRO DIARIO
Del 01 de noviembre del 2021 al 31 julio 2022
(Expresado en miles de dólares americanos)

Folio No 005

FECHA	CODIGO	DETALLE	PARCIAL	DEBE	HABER
		VIENEN		248.686,15	248.686,15
20/1/2022		13			
	101.03	INVENTARIOS			
	101.03.04	ABONOS Y FERTILIZANTES 40 sacos de UNIGRAM a 44,00 c/u 24 sacos de urea Blanca AGRIPAC a 48 c/u	1.760,00 1.152,00	2.912,00	
	101.03.06	PLAGUICIDAS E INSECTICIDAS 8 sobres de control de plagas kuik a 12 c/u	96,00	96,00	
	101.01	EFFECTIVO Y EQUIVALENTES AL EFFECTIVO			
	101.01.01	BANCOS Banco de Loja CTA. CTE. No 12935321. <i>P/r</i> La compra de Abonos y plaguicidas para el terreno destinado al cultivo a almacén Agropecuario El ganadero se cancela mediante transferencia	3.008,00		3.008,00
21/1/2022		14			
	502.01	COSTO DE PRODUCCIÓN			
	502.01.01	COSTO DE PRODUCCION AGRICOLA		3.008,00	
	502.01.01.01	Materia prima	2.912,00		
	502.01.01.03	Costos Indirectos de Fabricación	96,00		
	502.01.01.03.01	Materia prima Indirecta			
	101.03	INVENTARIOS			
	101.03.03	ABONOS Y FERTILIZANTES 40 sacos de UNIGRAM a 44,00c/u 24 sacos de urea Blanca AGRIPAC a 48 c/u	1.760,00 1.152,00		2.912,00
	101.03.06	PLAGUICIDAS E INSECTICIDAS 8 sobres de control de plagas kuik a 12 c/u <i>P/r</i> El destino de la materia prima abonos, fertilizantes y plaguicidas al terreno de cultivo.	96,00		96,00
22/1/2022		15			
	501.01	GASTOS OPERACIONALES			
	501.01.10	SERVICIOS BASICOS Luz Agua	18,00 7,30	25,30	
	101.01	EFFECTIVO Y EQUIVALENTES AL EFFECTIVO			
	101.01.01	CAJA <i>P/r</i> El pago de servicios básicos del mes de Enero			25,30
25/1/2022		16			
	101.01	EFFECTIVO Y EQUIVALENTE AL EFFECTIVO			
	101.01.02	BANCOS Banco de Loja CTA. CTE. No 12935321.	5.700,00	5.700,00	
	401.01	INGRESOS OPERACIONALES			
	401.01.01	VENTAS			5.700,00
	401.01.01.03	Producción adquirida 300 qq de maíz a \$ 19,00 c/u <i>P/r</i> la venta según factura 001-001-000000433 al Sr Kevin Celino mediante deposito al Banco de Loja CTA. CTE. No 12935321.	5.700,00		
		SUMAN IGUALES		260.427,45	260.427,45

MARCELO IVAN SARANGO CALDERON

LIBRO DIARIO

Del 01 de noviembre del 2021 al 31 julio 2022

(Expresado en miles de dólares americanos)

Folio No 006

FECHA	CODIGO	DETALLE	PARCIAL	DEBE	HABER
		VIENEN		260.427,45	260.427,45
25/1/2022		17			
	502.02	COSTO DE VENTAS			
	502.02.01	COSTO DE VENTAS		4.050,00	
	502.02.01.03	PRODUCCION ADQUIRIDA Factura 001-001-000000433	4.050,00		
	101.03	INVENTARIOS			
	101.03.09	INVENTARIOS ADQUIRIDOS PARA LA VENTA 300qq de maíz a \$ 13,50 c/u P/r la venta al costo de la factura 001-001-000000433	4.050,00		4.050,00
27/1/2022		18			
	101.01	EFFECTIVO Y EQUIVALENTE AL EFFECTIVO			
	101.01.02	BANCOS Banco de Loja CTA. CTE. No 12935321.	4.940,00	4.940,00	
	401.01	INGRESOS OPERACIONALES			
	401.01.01	VENTAS			4.940,00
	401.01.01.03	Producción adquirida 260 qq de maíz a \$ 19,00 c/u P/r la venta según factura 001-001-000000434 al Sr Efraín Becerra mediante deposito al Banco de Loja CTA. CTE. No 12935321.	4.940,00		
27/1/2022		19			
	502.02	COSTO DE VENTAS			
	502.02.01	COSTO DE VENTAS		3.510,00	
	502.02.01.03	PRODUCCION ADQUIRIDA Factura 001-001-000000434	3.510,00		
	101.03	INVENTARIOS			
	101.03.09	INVENTARIOS ADQUIRIDOS PARA LA VENTA 260qq de maíz a \$ 13,50 c/u P/r la venta al costo de la factura 001-001-000000434	3.510,00		3.510,00
		SUMAN IGUALES		272.927,45	272.927,45

MARCELO IVAN SARANGO CALDERON

LIBRO DIARIO

Del 01 de noviembre del 2021 al 31 julio 2022

(Expresado en miles de dólares americanos)

Folio No 007

FECHA	CODIGO	DETALLE	PARCIAL	DEBE	HABER
		VIENEN		272.927,45	272.927,45
28/1/2022		20			
	101.01	EFFECTIVO Y EQUIVALENTE AL EFFECTIVO			
	101.01.02	BANCOS Banco de Loja CTA. CTE. No 12935321.		3.800,00	
	401.01	INGRESOS OPERACIONALES			
	401.01.01	VENTAS			3.800,00
	401.01.01.03	Producción adquirida 200 qq de maíz a \$ 19,00 c/u P/r la venta según factura 001-001-000000435 al Sr Luis Sarango mediante deposito al Banco de Loja CTA. CTE. No 12935321.	3.800,00		
28/1/2022		21			
	502.02	COSTO DE VENTAS			
	502.02.01	COSTO DE VENTAS		2.700,00	
	502.02.01.03	PRODUCCION ADQUIRIDA Factura 001-001-000000435	2.700,00		
	101.03	INVENTARIOS			
	101.03.09	INVENTARIOS ADQUIRIDOS PARA LA VENTA 200qq de maíz a \$ 13,50 c/u P/r la venta al costo de la factura 001-001-000000435	2.700,00		2.700,00
29/1/2022		22			
	101.03	INVENTARIOS			
	101.03.05	HERBICIDAS Y FUNGICIDAS 8 fundas de Gesaprim a 8,00 c/u 8 caneca de amina 720 a 30,00 c/u 5 galones de Gramoxone a 25,00 c/u	64,00 240,00 125,00	429,00	
	101.01	EFFECTIVO Y EQUIVALENTES AL EFFECTIVO			
	101.01.01	Bancos Banco de Loja CTA. CTE. No 12935321. P/r La adquisición de herbicidas a almacén El Rastrojo, se cancela mediante transferencia bancaria.	429,00		429,00
31/1/2022		23			
	101.01	EFFECTIVO Y EQUIVALENTE AL EFFECTIVO			
	101.01.02	BANCOS Banco de Loja CTA. CTE. No 12935321.	3.800,00	3.800,00	
	401.01	INGRESOS OPERACIONALES			
	401.01.01	VENTAS			3.800,00
	401.01.01.03	Producción adquirida 200 qq de maíz a \$ 19,00 c/u P/r la venta según factura 001-001-000000436 al Sr Luis Sarango mediante deposito al Banco de Loja CTA. CTE. No 12935321.	3.800,00		
		SUMAN IGUALES		283.656,45	283.656,45

MARCELO IVAN SARANGO CALDERON

LIBRO DIARIO

Del 01 de noviembre del 2021 al 30 julio 2022

(Expresado en miles de dólares americanos)

Folio No 008

FECHA	CODIGO	DETALLE	PARCIAL	DEBE	HABER
		VIENEN		283.656,45	283.656,45
31/1/2022		24			
	502.02	COSTO DE VENTAS			
	502.02.01	COSTO DE VENTAS		2.700,00	
	502.02.01.03	PRODUCCION ADQUIRIDA Factura 001-001-000000436	2.700,00		
	101.03	INVENTARIOS			
	101.03.09	INVENTARIOS ADQUIRIDOS PARA LA VENTA 200qq de maíz a \$ 13,50 c/u P/r la venta al costo de la factura 001-001-000000436	2.700,00		2.700,00
31/1/2022		25			
	502.01	COSTO DE PRODUCCIÓN			
	502.01.01	COSTO DE PRODUCCION AGRICOLA		429,00	
	502.01.01.03	Costos Indirectos de producción	429,00		
	502.01.01.03.01	Materia prima Indirecta			
	101.03	INVENTARIOS			
	101.03.05	HERBICIDAS Y FUNGICIDAS 8 fundas de Gesaprim a 8,00 c/u 8 caneca de amina 720 a 30,00 c/u 5 galones de Gramoxone a 25 c/u P/r El destino de los herbicidas al terreno de cultivo.	64,00 240,00 125,00		429,00
3/2/2022		26			
	101.01	EFFECTIVO Y EQUIVALENTE AL EFFECTIVO			
	101.01.02	BANCOS Banco de Loja CTA. CTE. No 12935321.	10.505,00	10.505,00	
	401.01	INGRESOS OPERACIONALES			
	401.01.01	VENTAS			10.505,00
	401.01.01.03	Producción adquirida 550 qq de maíz a \$ 19,10 c/u P/r la venta según factura 001-001-000000437 al Sr Danilo Román, mediante deposito al Banco de Loja CTA. CTE. No 12935321.	10.505,00		
3/2/2022		27			
	502.02	COSTO DE VENTAS			
	502.02.01	COSTO DE VENTAS		7.425,00	
	502.02.01.03	PRODUCCION ADQUIRIDA Factura 001-001-000000437	7.425,00		
	101.03	INVENTARIOS			
	101.03.09	INVENTARIOS ADQUIRIDOS PARA LA VENTA 550qq de maíz a \$ 13,50 c/u P/r la venta al costo de la factura 001-001-000000437	7.425,00		7.425,00
		SUMAN IGUALES		304.715,45	304.715,45

MARCELO IVAN SARANGO CALDERON

LIBRO DIARIO

Del 01 de noviembre del 2021 al 30 julio 2022

(Expresado en miles de dólares americanos)

Folio No 009

FECHA	CODIGO	DETALLE	PARCIAL	DEBE	HABER
		VIENEN		304.715,45	304.715,45
4/2/2022		28			
	101.01	EFFECTIVO Y EQUIVALENTE AL EFFECTIVO			
	101.01.02	BANCOS Banco de Loja CTA. CTE. No 12935321.	4.940,00	4.940,00	
	401.01	INGRESOS OPERACIONALES			
	401.01.01	VENTAS			
	401.01.01.03	producción adquirida 260 qq de maiz a \$ 19,00 c/u	4.940,00		4.940,00
		<i>P/r</i> la venta según factura 001-001-000000438 al Sr Efraín Becerra, mediante deposito al Banco de Loja CTA. CTE. No 12935321.			
4/2/2022		29			
	502.02	COSTO DE VENTAS			
	502.02.01	COSTO DE VENTAS			
	502.02.01.03	PRODUCCION ADQUIRIDA Factura 001-001-000000438	3.510,00	3.510,00	
	101.03	INVENTARIOS			
	101.03.09	INVENTARIOS ADQUIRIDOS PARA LA VENTA 260qq de maiz a \$ 13,50 c/u	3.510,00		3.510,00
		<i>P/r</i> la venta al costo de la factura 001-001-000000438			
4/2/2022		30			
	502.01	COSTO DE PRODUCCIÓN			
	502.01.01	COSTO DE PRODUCCION AGRICOLA			
	502.01.01.02	Mano de obra			
	502.01.01.02.01	Jornales Primera Fertilización	160,00	160,00	
	101.01	EFFECTIVO Y EQUIVALENTES AL EFFECTIVO			
	101.01.01	CAJA			160,00
		<i>P/r</i> El pago de mano de obra a 2 jornaleros a 20,00 c/u por realizar la primera fertilización al terreno de cultivo.			
5/2/2022		31			
	101.01	EFFECTIVO Y EQUIVALENTE AL EFFECTIVO			
	101.01.02	BANCOS Banco de Loja CTA. CTE. No 12935321.	10.450,00	10.450,00	
	401.01	INGRESOS OPERACIONALES			
	401.01.01	VENTAS			
	401.01.01.03	producción adquirida 550 qq de maiz a \$ 19,00 c/u	10.450,00		10.450,00
		<i>P/r</i> la venta según factura 001-001-000000439 al Sr Danilo Román, mediante deposito al Banco de Loja CTA. CTE. No 12935321.			
		SUMAN IGUALES		323.775,45	323.775,45

MARCELO IVAN SARANGO CALDERON

LIBRO DIARIO

Del 01 de noviembre del 2021 al 30 julio 2022

(Expresado en miles de dólares americanos)

Folio No 010

FECHA	CODIGO	DETALLE	PARCIAL	DEBE	HABER
		VIENEN		323.775,45	323.775,45
5/2/2022		32			
	502.02	COSTO DE VENTAS			
	502.02.01	COSTO DE VENTAS		7.425,00	
	502.02.01.03	PRODUCCION ADQUIRIDA Factura 001-001-000000439	7.425,00		
	101.03	INVENTARIOS			
	101.03.09	INVENTARIOS ADQUIRIDOS PARA LA VENTA 550qq de maiz a \$ 13,50 c/u <i>P/r</i> la venta al costo de la factura 001-001-000000439	7.425,00		7.425,00
7/2/2022		33			
	101.01	EFFECTIVO Y EQUIVALENTE AL EFFECTIVO			
	101.01.02	BANCOS Banco de Loja CTA. CTE. No 12935321.	10.450,00	10.450,00	
	401.01	INGRESOS OPERACIONALES			
	401.01.01	VENTAS			10.450,00
	401.01.01.03	producción adquirida 550 qq de maiz a \$ 19,00 c/u <i>P/r</i> la venta según factura 001-001-000000440 al Sr Danilo romano, mediante deposito al Banco de Loja CTA. CTE. No 12935321.	10.450,00		
7/2/2022		34			
	502.02	COSTO DE VENTAS			
	502.02.01	COSTO DE VENTAS		7.425,00	
	502.02.01.03	PRODUCCION ADQUIRIDA Factura 001-001-000000440	7.425,00		
	101.03	INVENTARIOS			
	101.03.09	INVENTARIOS ADQUIRIDOS PARA LA VENTA 550qq de maiz a \$ 13,50 c/u <i>P/r</i> la venta al costo de la factura 001-001-000000440	7.425,00		7.425,00
9/2/2022		35			
	101.01	EFFECTIVO Y EQUIVALENTE AL EFFECTIVO			
	101.01.02	BANCOS Banco de Loja CTA. CTE. No 12935321.	3.800,00	3.800,00	
	401.01	INGRESOS OPERACIONALES			
	401.01.01	VENTAS			3.800,00
	401.01.01.03	producción adquirida 200 qq de maiz a \$ 19,00 c/u <i>P/r</i> la venta según factura 001-001-000000441 al Sr Daniel Veintimilla, mediante deposito al Banco de Loja CTA. CTE. No 12935321.	3.800,00		
		SUMAN IGUALES		352.875,45	352.875,45

MARCELO IVAN SARANGO CALDERON
LIBRO DIARIO
Del 01 de noviembre del 2021 al 30 julio 2022
(Expresado en miles de dólares americanos)

Folio No 011

FECHA	CODIGO	DETALLE	PARCIAL	DEBE	HABER
		VIENEN		352.875,45	352.875,45
9/2/2022		36			
	502.02	COSTO DE VENTAS			
	502.02.01	COSTO DE VENTAS		2.700,00	
	502.02.01.03	PRODUCCION ADQUIRIDA Factura 001-001-000000441	2.700,00		
	101.03	INVENTARIOS			
		INVENTARIOS ADQUIRIDOS PARA LA VENTA 200qq de maiz a \$ 13,50 c/u	2.700,00		2.700,00
	101.03.09	P/r la venta al costo de la factura 001-001-000000441			
9/2/2022		37			
	502.01	COSTO DE PRODUCCIÓN			
	502.01.01	COSTO DE PRODUCCION AGRICOLA		160,00	
	502.01.01.03	Costos Indirectos de producción	160,00		
	502.01.01.03.02	Mano de obra indirecta Aplicación de herbicidas			
	101.01	EFFECTIVO Y EQUIVALENTES AL EFFECTIVO			
	101.01.01	CAJA P/r El pago de mano de obra Indirecta a 2 jornaleros a 20,00 c/u por aplicación de herbicidas.			160,00
10/2/2022		38			
	101.01	EFFECTIVO Y EQUIVALENTE AL EFFECTIVO			
	101.01.02	BANCOS		4.940,00	
		Banco de Loja CTA. CTE. No 12935321.	4.940,00		
	401.01	INGRESOS OPERACIONALES			
	401.01.01	VENTAS			4.940,00
	401.01.01.03	producción adquirida 260 qq de maiz a \$ 19,00 c/u P/r la venta según factura 001-001-000000442 al Sr Efraín Barrera, mediante deposito al Banco de Loja CTA. CTE. No 12935321.	4.940,00		
10/2/2022		39			
	502.02	COSTO DE VENTAS			
	502.02.01	COSTO DE VENTAS		3.510,00	
	502.02.01.03	PRODUCCION ADQUIRIDA Factura 001-001-000000442	3.510,00		
	101.03	INVENTARIOS			
	101.03.09	INVENTARIOS ADQUIRIDOS PARA LA VENTA 260qq de maiz a \$ 13,50 c/u P/r la venta al costo de la factura 001-001-000000442	3.510,00		3.510,00
		SUMAN IGUALES		364.185,45	364.185,45

MARCELO IVAN SARANGO CALDERON

LIBRO DIARIO

Del 01 de noviembre del 2021 al 30 julio 2022

(Expresado en miles de dólares americanos)

Folio No 012

FECHA	CODIGO	DETALLE	PARCIAL	DEBE	HABER
		VIENEN		364.185,45	364.185,45
10/2/2022		40			
	101.01	EFFECTIVO Y EQUIVALENTE AL EFFECTIVO			
	101.01.02	BANCOS Banco de Loja CTA. CTE. No 12935321.	7.524,00	7.524,00	
	101.05	ACTIVOS POR IMPUESTOS CORRIENTES			
	101.05.01	ANTICIPO RETENCIÓN IR		76,00	
	101.05.01.01	I.R retenido el 1%	76,00		
	401.01	INGRESOS OPERACIONALES			
	401.01.01	VENTAS			7.600,00
	401.01.01.03	producción adquirida 400qq de maiz a \$ 19,00 c/u P/r la venta según factura 001-001-000000443 al Sr Ruth Delgado, mediante deposito al Banco de Loja CTA. CTE. No 12935321.	7.600,00		
10/2/2022		41			
	502.02	COSTO DE VENTAS			
	502.02.01	COSTO DE VENTAS		5.400,00	
	502.02.01.03	PRODUCCION ADQUIRIDA Factura 001-001-000000443	5.400,00		
	101.03	INVENTARIOS			
	101.03.09	INVENTARIOS ADQUIRIDOS PARA LA VENTA 400qq de maiz a \$ 13,50 c/u P/r la venta al costo de la factura 001-001-000000443	5.400,00		5.400,00
11/2/2022		42			
	101.01	EFFECTIVO Y EQUIVALENTE AL EFFECTIVO			
	101.01.02	BANCOS Banco de Loja CTA. CTE. No 12935321.	9.405,00	9.405,00	
	101.05	ACTIVOS POR IMPUESTOS CORRIENTES			
	101.05.01	ANTICIPO RETENCIÓN IR		95,00	
	101.05.01.01	I.R retenido el 1%	95,00		
	401.01	INGRESOS OPERACIONALES			
	401.01.01	VENTAS			9.500,00
	401.01.01.03	producción adquirida 500qq de maiz a \$ 19,00 c/u P/r la venta según factura 001-001-000000444 al Sr Ruth Delgado, mediante deposito al Banco de Loja CTA. CTE. N° 12935321.	9.500,00		
11/2/2022		43			
	502.02	COSTO DE VENTAS			
	502.02.01	COSTO DE VENTAS		6.750,00	
	502.02.01.03	PRODUCCION ADQUIRIDA Factura 001-001-000000444	6.750,00		
	101.03	INVENTARIOS			
	101.03.09	INVENTARIOS ADQUIRIDOS PARA LA VENTA 500qq de maiz a \$ 13,50 c/u P/r la venta al costo de la factura 001-001-000000444	6.750,00		6.750,00
		SUMAN IGUALES		393.435,45	393.435,45

MARCELO IVAN SARANGO CALDERON

LIBRO DIARIO

Del 01 de noviembre del 2021 al 30 julio 2022
(Expresado en miles de dólares americanos)

Folio No 013

FECHA	CODIGO	DETALLE	PARCIAL	DEBE	HABER
		VIENEN		393.435,45	393.435,45
14/2/2022		44			
	101.01	EFFECTIVO Y EQUIVALENTE AL EFFECTIVO			
	101.01.02	BANCOS Banco de Loja CTA. CTE. N° 12935321.	9.405,00	9.405,00	
	101.05	ACTIVOS POR IMPUESTOS CORRIENTES			
	101.05.01	ANTICIPO RETENCIÓN IR		95,00	
	101.05.01.01	I.R retenido el 1%	95,00		
	401.01	INGRESOS OPERACIONALES			
	401.01.01	VENTAS			
	401.01.01.03	producción adquirida 500qq de maiz a \$ 19,00 c/u P/r la venta según factura 001-001-000000445 al Sr Ruth Delgado, mediante deposito al Banco de Loja CTA. CTE. No 12935321.	9.500,00		9.500,00
14/2/2022		45			
	502.02	COSTO DE VENTAS			
	502.02.01	COSTO DE VENTAS		6.750,00	
	502.02.01.03	PRODUCCION ADQUIRIDA Factura 001-001-000000445	6.750,00		
	101.03	INVENTARIOS			
	101.03.09	INVENTARIOS ADQUIRIDOS PARA LA VENTA 500qq de maiz a \$ 13,50 c/u P/r la venta al costo de la factura 001-001-000000445	6.750,00		6.750,00
14/2/2022		46			
	101.01	EFFECTIVO Y EQUIVALENTE AL EFFECTIVO			
	101.01.02	BANCOS Banco de Loja CTA. CTE. No 12935321.	9.405,00	9.405,00	
	101.05	ACTIVOS POR IMPUESTOS CORRIENTES			
	101.05.01	ANTICIPO RETENCIÓN IR		95,00	
	101.05.01.01	I.R retenido el 1%	95,00		
	401.01	INGRESOS OPERACIONALES			
	401.01.01	VENTAS			
	401.01.01.03	producción adquirida 500qq de maiz a \$ 19,00 c/u P/r la venta según factura 001-001-000000446 al Sr Ruth Delgado, mediante deposito al Banco de Loja CTA. CTE. ni 12935321.	9.500,00		9.500,00
14/2/2022		47			
	502.02	COSTO DE VENTAS			
	502.02.01	COSTO DE VENTAS		6.750,00	
	502.02.01.03	PRODUCCION ADQUIRIDA Factura 001-001-000000446	6.750,00		
	101.03	INVENTARIOS			
	101.03.09	INVENTARIOS ADQUIRIDOS PARA LA VENTA 500qq de maiz a \$ 13,50 c/u P/r la venta al costo de la factura 001-001-000000446	6.750,00		6.750,00
		SUMAN IGUALES		425.935,45	425.935,45

MARCELO IVAN SARANGO CALDERON

LIBRO DIARIO

Del 01 de noviembre del 2021 al 30 julio 2022
(Expresado en miles de dólares americanos)

Folio No 014

FECHA	CODIGO	DETALLE	PARCIAL	DEBE	HABER
		VIENEN		425.935,45	425.935,45
14/2/2022		48			
	101.01	EFFECTIVO Y EQUIVALENTE AL EFFECTIVO			
	101.01.02	BANCOS		10.450,00	
		Banco de Loja CTA. CTE. No 12935321.	10.450,00		
	401.01	INGRESOS OPERACIONALES			
	401.01.01	VENTAS			10.450,00
	401.01.01.03	producción adquirida 550 qq de maiz a \$ 19,00 c/u P/r la venta según factura 001-001-000000447 al Sr Danilo Ramon, mediante deposito al Banco de Loja CTA. CTE. No 12935321.	10.450,00		
14/2/2022		49			
	502.02	COSTO DE VENTAS			
	502.02.01	COSTO DE VENTAS		7.425,00	
	502.02.01.03	PRODUCCION ADQUIRIDA Factura 001-001-000000447	7.425,00		
	101.03	INVENTARIOS			
	101.03.09	INVENTARIOS ADQUIRIDOS PARA LA VENTA 550qq de maiz a \$ 13,50 c/u P/r la venta al costo de la factura 001-001-000000447	7.425,00		7.425,00
15/2/2022		50			
	101.01	EFFECTIVO Y EQUIVALENTE AL EFFECTIVO			
	101.01.02	BANCOS		10.345,50	
		Banco de Loja CTA. CTE. No 12935321.	10.345,50		
	101.05	ACTIVOS POR IMPUESTOS CORRIENTES			
	101.05.01	ANTICIPO RETENCIÓN IR		104,50	
	101.05.01.01	I.R retenido el 1%	104,50		
	401.01	INGRESOS OPERACIONALES			
	401.01.01	VENTAS			10.450,00
	401.01.01.03	producción adquirida 550qq de maiz a \$ 19,00 c/u P/r la venta según factura 001-001-000000448 al Sr Jonny tapia, mediante deposito al Banco de Loja CTA. CTE. No 12935321.	10.450,00		
15/2/2022		51			
	502.02	COSTO DE VENTAS			
	502.02.01	COSTO DE VENTAS		7.425,00	
	502.02.01.03	PRODUCCION ADQUIRIDA Factura 001-001-000000444	7.425,00		
	101.03	INVENTARIOS			
	101.03.09	INVENTARIOS ADQUIRIDOS PARA LA VENTA 550qq de maiz a \$ 13,50 c/u P/r la venta al costo de la factura 001-001-000000448	7.425,00		7.425,00
		SUMAN IGUALES		461.685,45	461.685,45

MARCELO IVAN SARANGO CALDERON
LIBRO DIARIO

Del 01 de noviembre del 2021 al 30 julio 2022
(Expresado en miles de dólares americanos)

Folio No 015

FECHA	CODIGO	DETALLE	PARCIAL	DEBE	HABER
		VIENEN		461.685,45	461.685,45
		52			
	101.01	EFFECTIVO Y EQUIVALENTE AL EFFECTIVO			
	101.01.02	BANCOS Banco de Loja CTA. CTE. No 12935321.	3.800,00	3.800,00	
	401.01	INGRESOS OPERACIONALES			
	401.01.01	VENTAS			3.800,00
	401.01.01.03	producción adquirida 200qq de maiz a \$ 19,00 c/u P/r la venta según factura 001-001-000000449 al Sr Daniel Veintimilla, mediante deposito al Banco de Loja CTA. CTE. No 12935321.	3.800,00		
15/2/2022		53			
	502.02	COSTO DE VENTAS			
	502.02.01	COSTO DE VENTAS		2.700,00	
	502.02.01.03	PRODUCCION ADQUIRIDA Factura 001-001-000000449	2.700,00		
	101.03	INVENTARIOS			
	101.03.09	INVENTARIOS ADQUIRIDOS PARA LA VENTA 200qq de maiz a \$ 13,50 c/u P/r la venta al costo de la factura 001-001-000000449	2.700,00		2.700,00
15/2/2022		54			
	101.01	EFFECTIVO Y EQUIVALENTE AL EFFECTIVO			
	101.01.02	BANCOS Banco de Loja CTA. CTE. No 12935321.	10.450,00	10.450,00	
	401.01	INGRESOS OPERACIONALES			
	401.01.01	VENTAS			10.450,00
	401.01.01.03	producción adquirida 550qq de maiz a \$ 19,00 c/u P/r la venta según factura 001-001-000000450 al Sr Danilo Ramon, mediante deposito al Banco de Loja CTA. CTE. No 12935321.	10.450,00		
15/2/2022		55			
	502.02	COSTO DE VENTAS			
	502.02.01	COSTO DE VENTAS		7.425,00	
	502.02.01.03	PRODUCCION ADQUIRIDA Factura 001-001-000000450	7.425,00		
	101.03	INVENTARIOS			
	101.03.09	INVENTARIOS ADQUIRIDOS PARA LA VENTA 550qq de maiz a \$ 13,50 c/u P/r la venta al costo de la factura 001-001-000000450	7.425,00		7.425,00
		SUMAN IGUALES		486.060,45	486.060,45

MARCELO IVAN SARANGO CALDERON
LIBRO DIARIO
Del 01 de noviembre del 2021 al 30 julio 2022
(Expresado en miles de dólares americanos)

Folio No 016

FECHA	CODIGO	DETALLE	PARCIAL	DEBE	HABER
		VIENEN		486.060,45	486.060,45
16/2/2022		56			
	101.01	EFFECTIVO Y EQUIVALENTE AL EFFECTIVO			
	101.01.02	BANCOS Banco de Loja CTA. CTE. No 12935321.	6.395,40	6.395,40	
	101.05	ACTIVOS POR IMPUESTOS CORRIENTES			
	101.05.01	ANTICIPO RETENCIÓN IR		64,60	
	101.05.01.01	I.R retenido el 1%	64,60		
	401.01	INGRESOS OPERACIONALES			
	401.01.01	VENTAS			6.460,00
	401.01.01.03	producción adquirida 340qq de maiz a \$ 19,00 c/u P/r la venta según factura 001-001-000000451 al Sra. Edita Asanza con RUC 0700895071, mediante deposito al Banco de Loja CTA. CTE. No 12935321.	6.460,00		
16/2/2022		57			
	502.02	COSTO DE VENTAS			
	502.02.01	COSTO DE VENTAS		4.590,00	
	502.02.01.03	PRODUCCION ADQUIRIDA Factura 001-001-000000451	4.590,00		
	101.03	INVENTARIOS			
	101.03.09	INVENTARIOS ADQUIRIDOS PARA LA VENTA 340qq de maiz a \$ 13,50 c/u P/r la venta al costo de la factura 001-001-000000451	4.590,00		4.590,00
16/2/2022		58			
	101.01	EFFECTIVO Y EQUIVALENTE AL EFFECTIVO			
	101.01.02	BANCOS Banco de Loja CTA. CTE. No 12935321.	6.395,40	6.395,40	
	101.05	ACTIVOS POR IMPUESTOS CORRIENTES			
	101.05.01	ANTICIPO RETENCIÓN IR		64,60	
	101.05.01.01	I.R retenido el 1%	64,60		
	401.01	INGRESOS OPERACIONALES			
	401.01.01	VENTAS			6.460,00
	401.01.01.03	producción adquirida 340qq de maiz a \$ 19,00 c/u P/r la venta según factura 001-001-000000452 al Sra. Edita Asanza obligada a llevar contabilidad, cancela mediante deposito al Banco de Loja CTA. CTE. No 12935321.	6.460,00		
16/2/2022		59			
	502.02	COSTO DE VENTAS			
	502.02.01	COSTO DE VENTAS		4.590,00	
	502.02.01.03	PRODUCCION ADQUIRIDA Factura 001-001-000000452	4.590,00		
	101.03	INVENTARIOS			
	101.03.09	INVENTARIOS ADQUIRIDOS PARA LA VENTA 340qq de maiz a \$ 13,50 c/u P/r la venta al costo de la factura 001-001-000000452	4.590,00		4.590,00
		SUMAN IGUALES		508.160,45	508.160,45

MARCELO IVAN SARANGO CALDERON
LIBRO DIARIO

Del 01 de noviembre del 2021 al 30 julio 2022
(Expresado en miles de dólares americanos)

Folio No 017

FECHA	CODIGO	DETALLE	PARCIAL	DEBE	HABER
		VIENEN		508.160,45	508.160,45
17/2/2022		60			
	101.01	EFFECTIVO Y EQUIVALENTE AL EFFECTIVO			
	101.01.02	BANCOS Banco de Loja CTA. CTE. No 12935321.	6.395,40	6.395,40	
	101.05	ACTIVOS POR IMPUESTOS CORRIENTES			
	101.05.01	ANTICIPO RETENCIÓN IR		64,60	
	101.05.01.01	I.R retenido el 1%	64,60		
	401.01	INGRESOS OPERACIONALES			
	401.01.01	VENTAS			6.460,00
	401.01.01.03	producción adquirida 340qq de maiz a \$ 19,00 c/u P/r la venta según factura 001-001-000000453 al Sra. Edita Asanza obligada a llevar contabilidad, cancela mediante deposito al Banco de Loja CTA. CTE. No 12935321.	6.460,00		
17/2/2022		61			
	502.02	COSTO DE VENTAS			
	502.02.01	COSTO DE VENTAS		4.590,00	
	502.02.01.03	PRODUCCION ADQUIRIDA Factura 001-001-000000453	4.590,00		
	101.03	INVENTARIOS			
	101.03.09	INVENTARIOS ADQUIRIDOS PARA LA VENTA 340qq de maiz a \$ 13,50 c/u P/r la venta al costo de la factura 001-001-000000453	4.590,00		4.590,00
17/2/2022		62			
	101.01	EFFECTIVO Y EQUIVALENTE AL EFFECTIVO			
	101.01.02	BANCOS Banco de Loja CTA. CTE. No 12935321.	9.405,00	9.405,00	
	101.05	ACTIVOS POR IMPUESTOS CORRIENTES			
	101.05.01	ANTICIPO RETENCIÓN IR		95,00	
	101.05.01.01	I.R retenido el 1%	95,00		
	401.01	INGRESOS OPERACIONALES			
	401.01.01	VENTAS			9.500,00
	401.01.01.03	producción adquirida 500qq de maiz a \$ 19,00 c/u P/r la venta según factura 001-001-000000454 al Sra. Ruth Delgado, cancela mediante deposito al Banco de Loja CTA. CTE. No 12935321.	9.500,00		
17/2/2022		63			
	502.02	COSTO DE VENTAS			
	502.02.01	COSTO DE VENTAS		6.750,00	
	502.02.01.03	PRODUCCION ADQUIRIDA Factura 001-001-000000454	6.750,00		
	101.03	INVENTARIOS			
	101.03.09	INVENTARIOS ADQUIRIDOS PARA LA VENTA 500qq de maiz a \$ 13,50 c/u P/r la venta al costo de la factura 001-001-000000454	6.750,00		6.750,00
		SUMAN IGUALES		535.460,45	535.460,45

MARCELO IVAN SARANGO CALDERON

LIBRO DIARIO

Del 01 de noviembre del 2021 al 30 julio 2022

(Expresado en miles de dólares americanos)

Folio No 018

FECHA	CODIGO	DETALLE	PARCIAL	DEBE	HABER
		VIENEN		535.460,45	535.460,45
17/2/2022		64			
	101.01	EFFECTIVO Y EQUIVALENTE AL EFFECTIVO			
	101.01.02	BANCOS Banco de Loja CTA. CTE. No 12935321.	9.500,00	9.500,00	
	401.01	INGRESOS OPERACIONALES			
	401.01.01	VENTAS			
	401.01.01.03	producción adquirida 500qq de maiz a \$ 19,00 c/u P/r la venta según factura 001-001-000000455 al Sr. Cristian Tapia, cancela mediante deposito al Banco de Loja CTA. CTE. No 12935321.	9.500,00		9.500,00
17/2/2022		65			
	502.02	COSTO DE VENTAS			
	502.02.01	COSTO DE VENTAS		6.750,00	
	502.02.01.03	PRODUCCION ADQUIRIDA Factura 001-001-000000455	6.750,00		
	101.03	INVENTARIOS			
	101.03.09	INVENTARIOS ADQUIRIDOS PARA LA VENTA 500qq de maiz a \$ 13,50 c/u P/r la venta al costo de la factura 001-001-000000455	6.750,00		6.750,00
17/2/2022		66			
	101.01	EFFECTIVO Y EQUIVALENTE AL EFFECTIVO			
	101.01.02	BANCOS Banco de Loja CTA. CTE. No 12935321.	3.800,00	3.800,00	
	401.01	INGRESOS OPERACIONALES			
	401.01.01	VENTAS			
	401.01.01.03	producción adquirida 200qq de maiz a \$ 19c/u P/r la venta según factura 001-001-000000456 al Sr. Luis Sarango, cancela mediante deposito al Banco de Loja CTA. CTE. N° 12935321.	3.800,00		3.800,00
17/2/2022		67			
	502.02	COSTO DE VENTAS			
	502.02.01	COSTO DE VENTAS		2.700,00	
	502.02.01.03	PRODUCCION ADQUIRIDA Factura 001-001-000000456	2.700,00		
	101.03	INVENTARIOS			
	101.03.09	INVENTARIOS ADQUIRIDOS PARA LA VENTA 200qq de maiz a \$ 13,50 c/u P/r la venta al costo de la factura 001-001-000000456	2.700,00		2.700,00
		SUMAN IGUALES		558.210,45	558.210,45

MARCELO IVAN SARANGO CALDERON

LIBRO DIARIO

Del 01 de noviembre del 2021 al 30 julio 2022

(Expresado en miles de dólares americanos)

Folio No 019

FECHA	CODIGO	DETALLE	PARCIAL	DEBE	HABER
		VIENEN		558.210,45	558.210,45
18/2/2022		68			
	101.01	EFFECTIVO Y EQUIVALENTE AL EFFECTIVO			
	101.01.02	BANCOS Banco de Loja CTA. CTE. No 12935321.	2.101,00	2.101,00	
	401.01	INGRESOS OPERACIONALES			
	401.01.01	VENTAS			2.101,00
	401.01.01.03	producción adquirida 110qq de maiz a \$ 19,10 c/u P/r la venta según factura 001-001-000000457 al Sra. Lucy Arias, mediante deposito al Banco de Loja CTA. CTE. No 12935321.	2.101,00		
18/2/2022		69			
	502.02	COSTO DE VENTAS			
	502.02.01	COSTO DE VENTAS		1.485,00	
	502.02.01.03	PRODUCCION ADQUIRIDA Factura 001-001-000000457	1.485,00		
	101.03	INVENTARIOS			
	101.03.09	INVENTARIOS ADQUIRIDOS PARA LA VENTA 110qq de maiz a \$ 13,50 c/u P/r la venta al costo de la factura 001-001-000000457	1.485,00		1.485,00
18/2/2022		70			
	101.01	EFFECTIVO Y EQUIVALENTE AL EFFECTIVO			
	101.01.02	BANCOS Banco de Loja CTA. CTE. No 12935321.	7.524,00	7.524,00	
	101.05	ACTIVOS POR IMPUESTOS CORRIENTES			
	101.05.01	ANTICIPO RETENCIÓN IR		76,00	
	101.05.01.01	I.R retenido el 1%	76,00		
	401.01	INGRESOS OPERACIONALES			
	401.01.01	VENTAS			7.600,00
	401.01.01.03	producción adquirida 400qq de maiz a \$ 19,00 c/u P/r la venta según factura 001-001-000000458 Sra Ruth Delgado, mediante deposito al Banco de Loja CTA. CTE. No 12935321.	7.600,00		
18/2/2022		71			
	502.02	COSTO DE VENTAS			
	502.02.01	COSTO DE VENTAS		5.400,00	
	502.02.01.03	PRODUCCION ADQUIRIDA Factura 001-001-000000458	5.400,00		
	101.03	INVENTARIOS			
	101.03.09	INVENTARIOS ADQUIRIDOS PARA LA VENTA 400qq de maiz a \$ 13,50 c/u P/r la venta al costo de la factura 001-001-000000458	5.400,00		5.400,00
		SUMAN IGUALES		574.796,45	574.796,45

MARCELO IVAN SARANGO CALDERON

LIBRO DIARIO

Del 01 de noviembre del 2021 al 30 julio 2022
(Expresado en miles de dólares americanos)

Folio No 020

FECHA	CODIGO	DETALLE	PARCIAL	DEBE	HABER
		VIENEN		574.796,45	574.796,45
22/2/2022		72			
	501.01	GASTOS OPERACIONALES			
	501.01.10	SERVICIOS BASICOS Luz Agua	26,40 5,70	32,10	
	101.01	EFFECTIVO Y EQUIVALENTES AL EFFECTIVO			
	101.01.01	CAJA <i>P/r</i> El pago de servicios básicos del mes de Enero			32,10
25/2/2022		73			
	101.01	EFFECTIVO Y EQUIVALENTE AL EFFECTIVO			
	101.01.02	BANCOS Banco de Loja CTA. CTE. No 12935321.	6.395,40	6.395,40	
	101.05	ACTIVOS POR IMPUESTOS CORRIENTES			
	101.05.01	ANTICIPO RETENCIÓN IR		64,60	
	101.05.01.01	I.R retenido el 1%	64,60		
	401.01	INGRESOS OPERACIONALES			
	401.01.01	VENTAS			
	401.01.01.03	producción adquirida 340qq de maiz a \$ 19,00 c/u <i>P/r</i> la venta según factura 001-001-000000459 al Sra. Edita Asanza, mediante deposito al Banco de Loja CTA. CTE. No 12935321.	6.460,00		6.460,00
25/2/2022		74			
	502.02	COSTO DE VENTAS			
	502.02.01	COSTO DE VENTAS		4.590,00	
	502.02.01.03	PRODUCCION ADQUIRIDA Factura 001-001-000000459	4.590,00		
	101.03	INVENTARIOS			
	101.03.09	INVENTARIOS ADQUIRIDOS PARA LA VENTA 340qq de maiz a \$ 13,50 c/u <i>P/r</i> la venta al costo de la factura 001-001-000000459	4.590,00		4.590,00
25/2/2022		75			
	101.01	EFFECTIVO Y EQUIVALENTE AL EFFECTIVO			
	101.01.02	BANCOS Banco de Loja CTA. CTE. N° 12935321.	9.500,00	9.500,00	
	401.01	INGRESOS OPERACIONALES			
	401.01.01	VENTAS			
	401.01.01.03	producción adquirida 500qq de maiz a \$ 19,00 c/u <i>P/r</i> la venta según factura 001-001-000000460 al Sr. Cristian Tapia, mediante deposito al Banco de Loja CTA. CTE. ni 12935321.	9.500,00		9.500,00
		SUMAN IGUALES		595.378,55	595.378,55

MARCELO IVAN SARANGO CALDERON

LIBRO DIARIO

Del 01 de noviembre del 2021 al 30 julio 2022
(Expresado en miles de dólares americanos)

Folio No 021

FECHA	CODIGO	DETALLE	PARCIAL	DEBE	HABER
		VIENEN		595.378,55	595.378,55
25/2/2022		76			
	502.02	COSTO DE VENTAS			
	502.02.01	COSTO DE VENTAS		6.750,00	
	502.02.01.03	PRODUCCION ADQUIRIDA Factura 001-001-000000460	6.750,00		
	101.03	INVENTARIOS			
	101.03.09	INVENTARIOS ADQUIRIDOS PARA LA VENTA 500qq de maiz a \$ 13,50 c/u	6.750,00		6.750,00
		P/r la venta al costo de la factura 001-001-000000460			
25/2/2022		77			
	101.01	EFFECTIVO Y EQUIVALENTE AL EFFECTIVO			
	101.01.02	BANCOS Banco de Loja CTA. CTE. No 12935321.	6.395,40	6.395,40	
	101.05	ACTIVOS POR IMPUESTOS CORRIENTES			
	101.05.01	ANTICIPO RETENCIÓN IR		64,60	
	101.05.01.01	I.R retenido el 1%	64,60		
	401.01	INGRESOS OPERACIONALES			
	401.01.01	VENTAS			6.460,00
	401.01.01.03	producción adquirida 340qq de maiz a \$ 19,00 c/u	6.460,00		
		P/r la venta según factura 001-001-000000461 al Sra. Edita Asanza, mediante deposito al Banco de Loja CTA. CTE. No 12935321.			
25/2/2022		78			
	502.02	COSTO DE VENTAS			
	502.02.01	COSTO DE VENTAS		4.590,00	
	502.02.01.03	PRODUCCION ADQUIRIDA Factura 001-001-000000461	4.590,00		
	101.03	INVENTARIOS			
	101.03.09	INVENTARIOS ADQUIRIDOS PARA LA VENTA 340qq de maiz a \$ 13,50 c/u	4.590,00		4.590,00
		P/r la venta al costo de la factura 001-001-000000461			
26/2/2022		79			
	101.01	EFFECTIVO Y EQUIVALENTE AL EFFECTIVO			
	101.01.02	BANCOS Banco de Loja CTA. CTE. No 12935321.	9.405,00	9.405,00	
	101.05	ACTIVOS POR IMPUESTOS CORRIENTES			
	101.05.01	ANTICIPO RETENCIÓN IR		95,00	
	101.05.01.01	I.R retenido el 1%	95,00		
	401.01	INGRESOS OPERACIONALES			
	401.01.01	VENTAS			9.500,00
	401.01.01.03	producción adquirida 500qq de maiz a \$ 19,00 c/u	9.500,00		
		P/r la venta según factura 001-001-000000462 al Sr. Jonny Tapia, Obligado a llevar contabilidad, cancela mediante deposito al Banco de Loja CTA. CTE. No 12935321.			
		SUMAN IGUALES		622.678,55	622.678,55

MARCELO IVAN SARANGO CALDERON

LIBRO DIARIO

Del 01 de Noviembre del 2021 al 30 julio 2022

(Expresado en miles de dólares americanos)

Folio N° 022

FECHA	CODIGO	DETALLE	PARCIAL	DEBE	HABER
		VIENEN		622.678,55	622.678,55
26/2/2022		80			
	502.02	COSTO DE VENTAS			
	502.02.01	COSTO DE VENTAS		6.750,00	
	502.02.01.03	PRODUCCION ADQUIRIDA Factura 001-001-000000462	6.750,00		
	101.03	INVENTARIOS			
	101.03.09	INVENTARIOS ADQUIRIDOS PARA LA VENTA 500qq de maiz a \$ 13,50 c/u	6.750,00		6.750,00
		<i>P/r</i> la venta al costo de la factura 001-001-000000462			
26/2/2022		81			
	101.01	EFFECTIVO Y EQUIVALENTE AL EFFECTIVO			
	101.01.02	BANCOS Banco de Loja CTA. CTE. No 12935321.	10.450,00	10.450,00	
	401.01	INGRESOS OPERACIONALES			
	401.01.01	VENTAS			10.450,00
	401.01.01.03	producción adquirida 550qq de maiz a \$ 19,00 c/u	10.450,00		
		<i>P/r</i> la venta según factura 001-001-000000463 al Sr. Danilo Ramon, cancela mediante deposito al Banco de Loja CTA. CTE. No 12935321.			
26/2/2022		82			
	502.02	COSTO DE VENTAS			
	502.02.01	COSTO DE VENTAS		7.425,00	
	502.02.01.03	PRODUCCION ADQUIRIDA Factura 001-001-000000463	7.425,00		
	101.03	INVENTARIOS			
	101.03.09	INVENTARIOS ADQUIRIDOS PARA LA VENTA 550qq de maiz a \$ 13,50 c/u	7.425,00		7.425,00
		<i>P/r</i> la venta al costo de la factura 001-001-000000463			
2/3/2022		83			
	101.01	EFFECTIVO Y EQUIVALENTE AL EFFECTIVO			
	101.01.02	BANCOS Banco de Loja CTA. CTE. N° 12935321.	2.280,00	2.280,00	
	401.01	INGRESOS OPERACIONALES			
	401.01.01	VENTAS			2.280,00
	401.01.01.03	producción adquirida 120qq de maiz a \$ 19,00 c/u	2.280,00		
		<i>P/r</i> la venta según factura 001-001-000000464 al Sr. Lucy Arias, cancela mediante deposito al Banco de Loja CTA. CTE. No 12935321.			
		SUMAN IGUALES		649.583,55	649.583,55

MARCELO IVAN SARANGO CALDERON

LIBRO DIARIO

Del 01 de noviembre del 2021 al 30 julio 2022

(Expresado en miles de dólares americanos)

Folio No 023

FECHA	CODIGO	DETALLE	PARCIAL	DEBE	HABER
		VIENEN		649.583,55	649.583,55
2/3/2022		84			
	502.02	COSTO DE VENTAS			
	502.02.01	COSTO DE VENTAS		1.620,00	
	502.02.01.03	PRODUCCION ADQUIRIDA Factura 001-001-000000464	1.620,00		
	101.03	INVENTARIOS			
	101.03.09	INVENTARIOS ADQUIRIDOS PARA LA VENTA 120qq de maiz a \$ 13,50 c/u	1.620,00		1.620,00
		<i>P/r</i> la venta al costo de la factura 001-001-000000464			
2/3/2022		85			
	101.01	EFFECTIVO Y EQUIVALENTE AL EFFECTIVO			
	101.01.02	BANCOS		2.340,00	
		Banco de Loja CTA. CTE. No 12935321.	2.340,00		
	401.01	INGRESOS OPERACIONALES			
	401.01.01	VENTAS			2.340,00
	401.01.01.03	producción adquirida 130qq de maiz a \$ 18,00 c/u	2.340,00		
		<i>P/r</i> la venta según factura 001-001-000000465 al Sr. Cristian Yancha, cancela mediante deposito al Banco de Loja CTA. CTE. ni 12935321.			
2/3/2022		86			
	502.02	COSTO DE VENTAS			
	502.02.01	COSTO DE VENTAS		1.755,00	
	502.02.01.03	PRODUCCION ADQUIRIDA Factura 001-001-000000465	1.755,00		
	101.03	INVENTARIOS			
	101.03.09	INVENTARIOS ADQUIRIDOS PARA LA VENTA 130qq de maiz a \$ 13,50 c/u	1.755,00		1.755,00
		<i>P/r</i> la venta al costo de la factura 001-001-000000465			
3/3/2022		87			
	101.01	EFFECTIVO Y EQUIVALENTE AL EFFECTIVO			
	101.01.02	BANCOS		10.450,00	
		Banco de Loja CTA. CTE. No 12935321.	10.450,00		
	401.01	INGRESOS OPERACIONALES			
	401.01.01	VENTAS			10.450,00
	401.01.01.03	producción adquirida 550qq de maiz a \$ 19,00 c/u	10.450,00		
		<i>P/r</i> la venta según factura 001-001-000000466 al Sr. Danilo Ramon, cancela mediante deposito al Banco de Loja CTA. CTE. No 12935321.			
		SUMAN IGUALES		665.748,55	665.748,55

MARCELO IVAN SARANGO CALDERON

LIBRO DIARIO

Del 01 de noviembre del 2021 al 30 julio 2022

(Expresado en miles de dólares americanos)

Folio No 024

FECHA	CODIGO	DETALLE	PARCIAL	DEBE	HABER
		VIENEN		665.748,55	665.748,55
3/3/2022		88			
	502.02	COSTO DE VENTAS			
	502.02.01	COSTO DE VENTAS		7.425,00	
	502.02.01.03	PRODUCCION ADQUIRIDA Factura 001-001-000000466	7.425,00		
	101.03	INVENTARIOS			
	101.03.09	INVENTARIOS ADQUIRIDOS PARA LA VENTA 550qq de maiz a \$ 13,50 c/u	7.425,00		7.425,00
		<i>P/r</i> la venta al costo de la factura 001-001-000000466			
4/3/2022		89			
	101.01	EFFECTIVO Y EQUIVALENTE AL EFFECTIVO			
	101.01.02	BANCOS Banco de Loja CTA. CTE. No 12935321.	4.940,00	4.940,00	
	401.01	INGRESOS OPERACIONALES			
	401.01.01	VENTAS			4.940,00
	401.01.01.03	producción adquirida 260qq de maiz a \$ 19,00 c/u	4.940,00		
		<i>P/r</i> la venta según factura 001-001-000000467 al Sr. Efraín Barrera, cancela mediante deposito al Banco de Loja CTA. CTE. No 12935321.			
4/3/2022		90			
	502.02	COSTO DE VENTAS			
	502.02.01	COSTO DE VENTAS		3.510,00	
	502.02.01.03	PRODUCCION ADQUIRIDA Factura 001-001-000000467	3.510,00		
	101.03	INVENTARIOS			
	101.03.09	INVENTARIOS ADQUIRIDOS PARA LA VENTA 260qq de maiz a \$ 13,50 c/u	3.510,00		3.510,00
		<i>P/r</i> la venta al costo de la factura 001-001-000000467			
6/3/2022		91			
	101.01	EFFECTIVO Y EQUIVALENTE AL EFFECTIVO			
	101.01.02	BANCOS Banco de Loja CTA. CTE. N° 12935321.	9.405,00	9.405,00	
	101.05	ACTIVOS POR IMPUESTOS CORRIENTES			
	101.05.01	ANTICIPO RETENCIÓN IR		95,00	
	101.05.01.01	I.R retenido el 1%	95,00		
	401.01	INGRESOS OPERACIONALES			
	401.01.01	VENTAS			9.500,00
	401.01.01.03	producción adquirida 500qq de maiz a \$ 19,00 c/u	9.500,00		
		<i>P/R:</i> E1006r la venta según factura 001-001-000000468 al Sr. Jonny Tapia, Obligado a llevar contabilidad, cancela mediante deposito al Banco de Loja CTA. CTE. No 12935321.			
		SUMAN IGUALES		691.123,55	691.123,55

MARCELO IVAN SARANGO CALDERON

LIBRO DIARIO

Del 01 de noviembre del 2021 al 30 julio 2022

(Expresado en miles de dólares americanos)

Folio No 025

FECHA	CODIGO	DETALLE	PARCIAL	DEBE	HABER
		VIENEN		691.123,55	691.123,55
6/3/2022		92			
	502.02	COSTO DE VENTAS			
	502.02.01	COSTO DE VENTAS		6.750,00	
	502.02.01.03	PRODUCCION ADQUIRIDA	6.750,00		
		Factura 001-001-000000468			
	101.03	INVENTARIOS			
	101.03.09	INVENTARIOS ADQUIRIDOS PARA LA VENTA			6.750,00
		500qq de maiz a \$ 13,50 c/u	6.750,00		
		P/r la venta al costo de la factura 001-001-000000468			
18/3/2022		93			
	502.01	COSTO DE PRODUCCION			
	502.01.01	COSTO DE PRODUCCION AGRICOLA		200,00	
	502.01.01.02	Mano de obra	200,00		
	502.01.01.02.01	Jornales			
		Segunda Fertilización			
	101.01	EFFECTIVO Y EQUIVALENTES AL EFFECTIVO			
	101.01.01	Caja			200,00
		P/r El pago de mano de obra de 2 jornaleros a20,00 c/u por realizar la segunda fertilización			
22/3/2022		94			
	501.01	GASTOS OPERACIONALES			
	501.01.10	SERVICIOS BASICOS		28,60	
		Luz	24,50		
		Agua	4,10		
	101.01	EFFECTIVO Y EQUIVALENTES AL EFFECTIVO			
	101.01.01	CAJA			28,60
		P/r El pago de servicios básicos del mes de marzo			
22/4/2022		95			
	501.01	GASTOS OPERACIONALES			
	501.01.10	SERVICIOS BASICOS		20,70	
		Luz	15,00		
		Agua	5,70		
	101.01	EFFECTIVO Y EQUIVALENTES AL EFFECTIVO			
	101.01.01	CAJA			20,70
		P/r El pago de servicios básicos del mes de abril			
		SUMAN IGUALES		698.122,85	698.122,85

MARCELO IVAN SARANGO CALDERON

LIBRO DIARIO

Del 01 de noviembre del 2021 al 30 julio 2022

(Expresado en miles de dólares americanos)

Folio No 026

FECHA	CODIGO	DETALLE	PARCIAL	DEBE	HABER
		VIENEN		698.122,85	698.122,85
22/5/2022		96			
	501.01	GASTOS OPERACIONALES			
	501.01.10	SERVICIOS BASICOS Luz Agua	20,00 7,15	27,15	
	101.01	EFFECTIVO Y EQUIVALENTES AL EFFECTIVO			
	101.01.01	CAJA P/r El pago de servicios básicos del mes de mayo			27,15
		97			
1/6/2022	101.03	INVENTARIOS			
	101.03.13	SUMINISTROS Y MATERIALES		123,20	
	101.03.13.02	Insumos varios 4 rollos de piola verde a 0,80 ctvs. 1.000 sacos de quintal a 0,12 ctv.	3,20 120,00		
	101.01	EFFECTIVO Y EQUIVALENTES AL EFFECTIVO			
	101.01.02	BANCOS Banco de Loja CTA. CTE. No 12935321 Transferencia P/r La adquisición de insumos a almacén El Rastrojo, se cancela en efectivo	123,20		123,20
7/6/2022		98			
	502.01	COSTOS DE PRODUCCIÓN			
	502.01.01	COSTOS DE PRODUCCIÓN AGRICOLA		123,20	
	502.01.01.03	Costos Indirectos de producción	123,20		
	502.01.01.03.01	Materia prima Indirecta			
	101.03	INVENTARIOS			
	101.03.13	SUMINISTROS Y MATERIALES			123,20
	101.03.13.02	Insumos varios 4 rollos de piola verde 0,80 ctvs. 1000 sacos de quintal a 0,12 ctvs. P/r El destino de la materia prima al terreno de cultivo.	3,20 120,00		
8/6/2022		99			
	101.01	EFFECTIVO Y EQUIVALENTES AL EFFECTIVO			
	101.01-01	CAJA		2.310,00	
	101.01	EFFECTIVO Y EQUIVALENTES AL EFFECTIVO			
	101.01.02	BANCOS Banco de Loja CTA. CTE. No 12935321 P/r El retiro de dinero en efectivo de la cta. cite del banco de Loja para pago de mano de obra			2.310,00
		SUMAN IGUALES		700.706,40	700.706,40

MARCELO IVAN SARANGO CALDERON

LIBRO DIARIO

Del 01 de noviembre del 2021 al 30 julio 2022

(Expresado en miles de dólares americanos)

Folio No 027

FECHA	CODIGO	DETALLE	PARCIAL	DEBE	HABER
		VIENEN		700.706,40	700.706,40
22/6/2022		100			
	501.01	GASTOS OPERACIONALES			
	501.01.10	SERVICIOS BASICOS		32,10	
		Luz	26,40		
		Agua	5,70		
	101.01	EFFECTIVO Y EQUIVALENTES AL EFFECTIVO			
	101.01.01	CAJA			32,10
		P/r El pago de servicios básicos del mes de Enero			
8/7/2022		101			
	502.01	COSTO DE PRODUCCION			
	502.01.01	COSTO DE PRODUCCION AGRICOLA		600,00	
	502.01.01.02	Mano de obra	600,00		
	502.01.01.02.01	Jornales			
		Recolectado y amontonado 5 has			
	101.01	EFFECTIVO Y EQUIVALENTES AL EFFECTIVO			
	101.01.01	Caja			600,00
		P/r El pago de mano de obra de 10 jornaleros a20,00 c/u por realizar la segunda fertilización			
13/7/2022		102			
	502.01	COSTO DE PRODUCCION			
	502.01.01	COSTO DE PRODUCCION AGRICOLA		360,00	
	502.01.01.02	Mano de obra	360,00		
	502.01.01.02.01	Jornales			
		Recolectado y amontonado 3 has			
	101.01	EFFECTIVO Y EQUIVALENTES AL EFFECTIVO			
	101.01.01	Caja			360,00
		P/r El pago de mano de obra de 10 jornaleros a20,00 c/u por realizar la segunda fertilización, según auxiliar de mano de obra indirecta N°007			
22/7/2022		103			
	502.01	COSTO DE PRODUCCION			
	502.01.01	COSTO DE PRODUCCION AGRICOLA		640,00	
	502.01.01.02	Mano de obra	640,00		
	502.01.01.02.01	Jornales			
		Desgranado de 10 has			
	101.01	EFFECTIVO Y EQUIVALENTES AL EFFECTIVO			
	101.01.01	Caja			640,00
		P/r El pago de mano de obra de 8 jornaleros a 20,00 sin alimentación por realizar la Cosecha, según auxiliar de mano de obra indirecta			
		SUMAN IGUALES		702.338,50	702.338,50

MARCELO IVAN SARANGO CALDERON

LIBRO DIARIO

Del 01 de noviembre del 2021 al 30 julio 2022

(Expresado en miles de dólares americanos)

Folio No 028

FECHA	CODIGO	DETALLE	PARCIAL	DEBE	HABER
		VIENEN		702.338,50	702.338,50
22/7/2022		104			
	501.01	GASTOS OPERACIONALES			
	501.01.10	SERVICIOS BASICOS		36,25	
		Luz	30,00		
		Agua	6,25		
	101.01	EFFECTIVO Y EQUIVALENTES AL EFFECTIVO			
	101.01.01	CAJA			36,25
		P/r El pago de servicios básicos del mes de Enero			
		AJUSTES			
30/7/2022		105			
	501.01	GASTOS OPERACIONALES			
	501.01.07	COMBUSTIBLES Y LUBRICANTES		100,00	
	502.01	COSTOS DE PRODUCCIÓN			
	502.01.01	COSTOS DE PRODUCCIÓN AGRICOLA		100,00	
		Costos Indirectos de producción			
		Combustibles y lubricantes	100,00		
		EFFECTIVO Y EQUIVALENTE AL EFFECTIVO			
		CAJA			200,00
		P/r El pago de la gasolina utilizada para moto guadañas, bomba a motor y vehiculos			
30/7/2022		106			
	501.01	GASTOS OPERACIONALES			
	501.01.04	SUMISTROS Y MATERIALES DE OFICINA		9,80	
	101.03	INVENTARIOS			
	101.03.11	SUMINISTROS Y MATERIALES DE OFICINA			9,80
		P/r El ajuste por consumo de materiales de aseo			
30/7/2022		107			
	501.01	GASTOS OPERACIONALES			
	501.01.04	SUMISTROS Y MATERIALES DE ASEO		8,93	
	101.03	INVENTARIOS			
	101.03.11	SUMINISTROS Y MATERIALES DE ASEO			8,93
		P/r El ajuste por consumo de materiales de aseo			
		SUMAN IGUALES		702.593,48	702.593,48

MARCELO IVAN SARANGO CALDERON

LIBRO DIARIO

Del 01 de noviembre del 2021 al 30 julio 2022

(Expresado en miles de dólares americanos)

Folio No 029

FECHA	CODIGO	DETALLE	PARCIAL	DEBE	HABER
		VIENEN		702.593,48	702.593,48
30/7/2022		108			
	502.01	COSTO DE PRODUCCION			
	502.01.01	COSTO DE PRODUCCION AGRICOLA		245,50	
	502.01.01.03	Costos Indirectos de producción			
	101.03	INVENTARIOS			
	101.03.13	MENAJE DE COCINA			245,50
		P/r El ajuste por desgaste de menaje de cocina			
30/7/2022		109			
	502.01	COSTO DE PRODUCCION			
	502.01.01	COSTO DE PRODUCCION AGRICOLA			
	502.01.01.03	Costos Indirectos de producción		84,68	
	101.03	INVENTARIOS			
	101.03.13	SUMINISTROS Y MATERIALES			84,68
		P/r El ajuste por desgaste de suministros y materiales			
30/6/2022		110			
	502.01	COSTO DE PRODUCCION			
	502.01.01	COSTO DE PRODUCCION AGRICOLA		799,99	
	502.01.01.03	Costos Indirectos de producción			
	101.03	INVENTARIOS			
	101.03.15	RESPUESTOS, HERRAMIENTAS Y ACCESORIOS			799,99
		P/r El ajuste por desgaste de herramientas y accesorios.			
30/7/2022		111			
	502.01	COSTO DE PRODUCCION			
	502.01.01	COSTO DE PRODUCCION AGRICOLA		206,10	
	502.01.01.03	Costos Indirectos de producción			
	101.03	INVENTARIOS			
	101.03.16	OTROS INVENTARIOS			206,10
		P/r El ajuste por desgaste de otros inventarios.			
30/7/2022		112			
	501.01	GASTOS OPERACIONALES		75,00	
	501.01.13	DEPRECIACIONES	75,00		
	501.01.13.01	Depreciación de edificios			
	102.02	(-) DEPRECIACION ACUMULADA DE PROPIEDAD PLANTA Y EQUIPO			
	102.02.01	(-) DEPRECIACION ACUMULADA DE EDIFICIOS			75,00
		P/r el ajuste por la depreciación de edificios			
		SUMAN IGUALES		704.004,74	704.004,74

MARCELO IVAN SARANGO CALDERON

LIBRO DIARIO

Del 01 de noviembre del 2021 al 30 julio 2022

(Expresado en miles de dólares americanos)

Folio No 030

FECHA	CODIGO	DETALLE	PARCIAL	DEBE	HABER
		VIENEN		704.004,74	704.004,74
30/7/2022		113			
	501.01	GASTOS OPERACIONALES			
	501.01.13	DEPRECIACIONES		8,00	
	501.01.13.02	Depreciación de muebles y enseres	8,00		
	102.02	(-) DEPRECIACION ACUMULADA DE PROPIEDAD PLANTA Y EQUIPO			
	102.02.02	(-) DEPRECIACION ACUMULADA DE MUEBLES Y ENSERES			8,00
		P/r el ajuste por la depreciación de muebles y enseres			
30/7/2022		114			
	5022.01	COSTOS DE PRODUCCIÓN			
	502.01.01	COSTOS DE PRODUCCION AGRICOLA		360,00	
	502.01.01.03	Costos indirectos de producción	360,00		
	102.02	(-) DEPRECIACION ACUMULADA DE PROPIEDAD PLANTA Y EQUIPO			
	102.02.03	(-) DEPRECIACION ACUMULADA DE MAQUINARIA Y EQUIPO			360,00
		P/r el ajuste por la depreciación de maquinaria y equipo			
30/7/2022		115			
	5022.01	COSTOS DE PRODUCCIÓN			
	502.01.01	COSTOS DE PRODUCCION AGRICOLA		400,00	
	502.01.01.03	Costos indirectos de producción	400,00		
	102.02	(-) DEPRECIACION ACUMULADA DE PROPIEDAD PLANTA Y EQUIPO			
	102.02.04	(-) DEPRECIACION ACUMULADA DE VEHICULOS			400,00
		P/r el ajuste por la depreciación de vehículos			
30/7/2022		116			
	201.02	OBLIGACIONES CON INSTITUCIONES FINANCIERAS			
	202.02.01	PRESTAMOS BANCARIOS		14.000,00	
	501.01	GASTOS OPERACIONALES			
	501.01.15	GASTOS FINANCIEROS		2.436,00	
	501.01.15.01	Intereses Bancarios (17.40%)	2.436,00		
		EFFECTIVO Y EQUIVALENTES AL EFFECTIVO			
		BANCOS			16.436,00
		Banco de Loja CTA. CTE. No 12935321	16.436,00		
		P/r El pago único del préstamo bancario solicitado al banco de Loja			
		SUMAN IGUALES		721.208,74	721.208,74

MARCELO IVAN SARANGO CALDERON

LIBRO DIARIO

Del 01 de noviembre del 2021 al 30 julio 2022

(Expresado en miles de dólares americanos)

Folio No 031

FECHA	CODIGO	DETALLE	PARCIAL	DEBE	HABER
		VIENEN		721.208,74	721.208,74
30/7/2022		117			
	101.03	INVENTARIOS			
	101.03.08	INVENTARIO PROPIA COSECHA 670qq de maíz		12.011,47	
	502.01	COSTOS DE PRODUCCIÓN			
	502.01.01	COSTOS DE PRODUCCION AGRICOLA Cultivo de maíz	12.011,47		12.011,47
		P/r las transferencias del costo de producción de maíz al inventario propia cosecha			
30/7/2022		118			
	502.02	COSTO DE VENTAS			
	502.02.01	COSTO DE VENTAS		1.740,00	
	502.02.01.01	Propia cosecha	1.740,00		
	101.03	INVENTARIOS			
	101.03.09	INVENTARIOS PROPIA COSECHA 100qq de maíz a \$ 17,40 c/u	1.740,00		1.740,00
		P/r la venta al costo sin factura			
30/7/2022		119			
	101.01	EFFECTIVO Y EQUIVALENTE AL EFFECTIVO			
	101.01.02	BANCOS Banco de Loja CTA. CTE. No 12935321	2.000,00	2.000,00	
	401.01	INGRESOS OPERACIONALES			
	401.01.01	VENTAS			2.000,00
	401.01.01.03	Propia cosecha 100qq de maíz a \$ 20,00 c/u	2.000,00		
		P/r la venta Sra. Alejandra Espinoza, cancela mediante transferencia			
30/7/2022		120			
	502.02	COSTO DE VENTAS			
	502.02.01	COSTO DE VENTAS		4.350,00	
	502.02.01.01	Propia Cosecha	4.350,00		
	101.03	INVENTARIOS			
	101.03.09	INVENTARIO PROPIA COSECHA 250qq de maíz a \$ 17,40 c/u	4.350,00		4.350,00
		P/r la venta al costo			
		SUMAN IGUALES		741.310,21	741.310,21

MARCELO IVAN SARANGO CALDERON

LIBRO DIARIO

Del 01 de noviembre del 2021 al 30 julio 2022

(Expresado en miles de dólares Americanos)

Folio No 032

FECHA	CODIGO	DETALLE	PARCIAL	DEBE	HABER
		VIENEN		741.310,21	741.310,21
30/7/2022		121			
	101.01	EFFECTIVO Y EQUIVALENTE AL EFFECTIVO			
	101.01.02	BANCOS		5.000,00	
		Banco de Loja CTA. CTE. No 12935321	5.000,00		
	401.01	INGRESOS OPERACIONALES			
	401.01.01	VENTAS			5.000,00
	401.01.01.03	Propia cosecha 250qq de maiz a \$ 20,00 c/u P/r la venta al Sr Marlon Armijos, cancela mediante transferencia al Banco de Loja CTA. CTE. No 12935321	5.000,00		
30/7/2022		122			
	502.02	COSTO DE VENTAS			
	502.02.01	COSTO DE VENTAS		870,00	
	502.02.01.01	Propia Cosecha	870,00		
	101.03	INVENTARIOS			
	101.03.09	INVENTARIO PROPIA COSECHA 50qq de maiz a \$ 17,40 c/u P/r la venta al costo	870,00		870,00
30/7/2022		123			
	101.01	EFFECTIVO Y EQUIVALENTE AL EFFECTIVO			
	101.01.02	BANCOS		1.000,00	
		Banco de Loja CTA. CTE. No 12935321	1.000,00		
	401.01	INGRESOS OPERACIONALES			
	401.01.01	VENTAS			1.000,00
	401.01.01.03	Propia cosecha 50qq de maiz a \$ 20,00 c/u P/r+D1251:E1297 la venta al Sr. Yazmin Cueva 1150412904, cancela mediante deposito al Banco de Loja CTA. CTE. No 12935321	1.000,00		
30/7/2022		124			
	401.01	INGRESOS OPERACIONALES			
	401.01.02	VENTAS		266.336,00	
		Propia Cosecha Producción adquirida	8.000,00 258.336,00		
	502.02	COSTO DE VENTAS			
	502.02.01	COSTO DE VENTAS			190.560,00
		Propia Cosecha Producción adquirida	6.960,00 183.600,00		
	401.01	INGRESOS OPERACIONALES			
	401.01.02	GANANCIA BRUTA EN VENTAS Producción adquirida P/r La ganancia bruta en ventas de la producción adquirida por el productor			75.776,00
		SUMAN IGUALES		1.014.516,21	1.014.516,21

MARCELO IVAN SARANGO CALDERON

LIBRO DIARIO

Del 01 de noviembre del 2021 al 30 julio 2022

(Expresado en miles de dólares americanos)

Folio No 033

FECHA	CODIGO	DETALLE	PARCIAL	DEBE	HABER
		VIENEN		1.014.516,21	1.014.516,21
30/7/2022		125			
	401.01	INGRESOS OPERACIONALES			
	401.01.02	GANANCIA BRUTA EN VENTAS		75.776,00	
		Propia Cosecha	1.040,00		
		Producción adquirida	74.736,00		
	301.02	RESULTADOS DEL EJERCICIO			
	301.02.01	UTILIDAD DEL PERIODO			72.874,58
		De los meses del 01 de noviembre a 30 julio 2022			
	501.01	GASTOS OPERACIONALES			
	501.01.04	SUMINISTROS Y MATERIALES DE OFICINA			9,80
	501.01.05	SUMINISTROS Y MATERIALES DE ASEO			8,93
		COMBUSTIBLES Y LUBRICANTES			100,00
		SERVICIOS BASICOS			263,70
	501.01.14	DEPRECIACIONES			83,00
	501.01.15	GASTOS FINANCIEROS			2.436,00
		P/R El cierre de las cuentas de ingresos y gastos operacionales y el cálculo de la utilidad del período productivo del 01 de noviembre a julio 2022			
		SUMAN IGUALES		1.090.292,21	1.090.292,21

MARCELO IVAN SARANGO CALDERON
LIBRO MAYOR

CODIGO: 101.01.01

CUENTA: CAJA

FECHA	DETALLE	DEBE	HABER	SALDO
1/11/2021	Inventario Inicial	530,00		530,00
2/11/2021	Retiro en efectivo	1.700,00		2.230,00
3/11/2021	Pago de arriendo de 8 has de terreno.		1.200,00	1.030,00
8/11/2021	Pago de mano de obra por desbroce de monte		500,00	530,00
13/11/2021	Retiro en efectivo para el pago de mano de obra contratada	1.300,00		1.830,00
22/11/2021	El pago de servicios básicos del mes de Enero		32,00	1.798,00
7/12/2021	Pago de mano de obra indirecta por quema de maleza		80,00	1.718,00
22/12/2021	El pago de servicios básicos del mes de Diciembre		29,50	1.688,50
14/1/2021	Pago de mano de obra Directa por siembra de maiz de 5 has.		500,00	1.188,50
19/1/2021	Pago de mano de obra Directa por siembra de maiz de 3 has.		300,00	888,50
22/1/2022	El pago de servicios básicos del mes de Enero		25,30	863,20
04/02/2022	Pago de mano de obra Directa por primera fertilización.		160,00	703,20
9/2/2022	Pago de mano de obra Indirecta por aplicación de herbicidas.		160,00	543,20
22/2/2022	El pago de servicios básicos del mes de Febrero		32,10	511,10
18/3/2022	Pago de mano de obra directa por segunda fertilización.		200,00	311,10
22/3/2022	El pago de servicios básicos del mes de marzo		28,60	282,50
22/4/2022	El pago de servicios básicos del mes de abril		20,70	261,80
22/5/2022	El pago de servicios básicos del mes de mayo		27,15	234,65
8/6/2022	Retiro en efectivo para el pago de mano de obra contratada	2.310,00		2.544,65
22/6/2022	El pago de servicios básicos del mes de junio		32,10	2.512,55
8/7/2022	Pago de mano de obra directa por cosecha de 5 has		600,00	1.912,55
15/7/2022	Pago de mano de obra directa por cosecha de 3 has		360,00	1.552,55
22/7/2022	Pago de mano de obra directa por desgranado de 8 has		640,00	912,55
22/7/2022	El pago de servicios básicos del mes de julio		36,25	876,30
30/6/2022	El pago de la gasolina utilizada para moto guadañas, bomba a motor y vehículos		200,00	676,30
	TOTAL	5.840,00	5.163,70	676,30

MARCELO IVAN SARANGO CALDERON
LIBRO MAYOR

CODIGO: 101.01.02

CUENTA: BANCOS

FECHA	DETALLE	DEBE	HABER	SALDO
1/11/2021	Inventario Inicial	8.240,75		8.240,75
2/11/2021	Retiro en efectivo		1.700,00	6.540,75
17/11/2021	Retiro en efectivo para el pago de mano de obra contratada		1.300,00	5.240,75
12/12/2021	Adquisición de insumos y fundones de 60,000 semillas de maiz		1.555,00	3.685,75
20/1/2022	Compra de abonos y plaguicidas para el terreno de cultivo		3.008,00	677,75
25/1/2022	Venta de maiz en grano a Sr. Kevin Cerino	5.700,00		6.377,75
27/1/2022	Venta de 260qq de maiz a Sr. Efraín Becerra	4.940,00		11.317,75
28/1/2022	Venta de 200qq de maiz a Sr. Luis Sarango	3.800,00		15.117,75
29/1/2022	Adquisición de herbicidas a almacén El rastrojo		429,00	14.688,75
31/1/2022	Venta de 200qq de maiz a Sr. Luis Sarango	3.800,00		18.488,75
3/2/2022	Venta de 550qq de maiz a Sr. Danilo Román	10.505,00		28.993,75
4/2/2022	Venta de 260qq de maiz a Sr. Efraím Becerra	4.940,00		33.933,75
5/2/2022	Venta de 550qq de maiz a Sr. Danilo Román	10.450,00		44.383,75
7/2/2022	Venta de 550qq de maiz a Sr. Danilo Román	10.450,00		54.833,75
9/2/2022	Venta de 200qq de maiz a Sr. Daniel Veintimilla	3.800,00		58.633,75
10/2/2022	Venta de 200qq de maiz a Sr. Efraín Becerra	4.940,00		63.573,75
10/2/2022	Venta de 400qq de maiz a Sra. Ruth Delgado , agente de retención	7.524,00		71.097,75
11/2/2022	Venta de 500qq de maiz a Sra. Ruth Delgado agente de retención	9.405,00		80.502,75
14/2/2022	Venta de 500qq de maiz a Sra. Ruth Delgado , agente de retención	9.405,00		89.907,75
14/2/2022	Venta de 500qq de maiz a Sra. Ruth Delgado, agente de retención	9.405,00		99.312,75
14/2/2022	Venta de 550qq de maiz a Sr. Danilo Román	10.450,00		109.762,75
15/2/2022	Venta de 550qq de maiz a Sr. Jonny Tapia, agente de retención	10.345,50		120.108,25
15/2/2022	Venta de 200qq de maiz a Sr. Daniel Veintimilla	3.800,00		123.908,25
15/2/2022	Venta de 550qq de maiz a Sr. Danilo Román	10.450,00		134.358,25
16/2/2022	Venta de 340qq de maiz a Sri Edita Asanza, agente de retención	6.395,40		140.753,65
16/2/2022	Venta de 340qq de maiz a Sra. Edita Asanza, agente de retención	6.395,40		147.149,05
17/2/2022	Venta de 340qq de maiz a Sra. Edita Asanza, agente de retención	6.395,40		153.544,45
17/2/2022	Venta de 500qq de maiz a Sra. Ruth Delgado, agente de retención	9.405,00		162.949,45
17/2/2022	Venta de 500qq de maiz a Sr. Cristian Tapia.	9.500,00		172.449,45
17/2/2022	Venta de 200qq de maiz a Sr. Luis Sarango	3.800,00		176.249,45
18/2/2022	Venta de 110qq de maiz a Sri Lucy Arias	2.101,00		178.350,45
18/2/2022	Venta de 400qq de maiz a Sra. Ruth Delgado, agente de retención	7.524,00		185.874,45
25/2/2022	Venta de 340qq de maiz a Sra. Edita Asanza, agente de retención	6.395,40		192.269,85
25/2/2022	Venta de 500qq de maiz a Sr. Cristian Tapia	9.500,00		201.769,85

25/2/2022	Venta de 340qq de maíz a Sra. Edita Asanza, agente de retención	6.395,40		208.165,25
26/2/2022	Venta de 500qq de maíz a Sr. Jonny Tapia, agente de retención	9.405,00		217.570,25
26/2/2022	Venta de 550qq de maíz a Sr. Danilo Román	10.450,00		228.020,25
2/3/2022	Venta de 120qq de maíz a Sra. Lucy Arias	2.280,00		230.300,25
2/3/2022	Venta de 130qq de maíz a Sr. Cristian Yancha	2.340,00		232.640,25
3/3/2022	Venta de 550qq de maíz a Sr. Danilo Román	10.450,00		243.090,25
4/3/2022	Venta de 260qq de maíz a Sr. Efraín Becerra	4.940,00		248.030,25
4/3/2022	Venta de 500qq de maíz a Sr. Jonny Tapia, agente de retención	9.405,00		257.435,25
1/6/2022	La compra de materia prima para la cosecha del cultivo		123,20	257.312,05
8/6/2022	El retiro de dinero en efectivo		2.310,00	255.002,05
30/7/2022	P/r El pago único del préstamo bancario solicitado al banco de Loja		16.436,00	238.566,05
30/7/2022	la venta Sra. Alejandra Espinoza, cancela mediante transferencia	2.000,00		240.566,05
30/7/2022	la venta al Sr Marlon Armijos, cancela mediante transferencia.	5.000,00		245.566,05
30/7/2022	la venta al Sr. Luis Román	1.000,00		246.566,05
	TOTAL	273.427,25	26.861,20	246.566,05

MARCELO IVAN SARANGO CALDERON				
LIBRO MAYOR				
CODIGO: 101.03.03				
CUENTA: SEMILLAS				
FECHA	DETALLE	DEBE	HABER	SALDO
12/12/2021	adquisición de fundones de semillas a almacén El Gato	1.355,00		1.355,00
5/1/2022	El destino de los fundones de semillas al terreno de cultivo		1.355,00	0,00
	TOTAL	1.355,00	1.355,00	0,00

MARCELO IVAN SARANGO CALDERON				
LIBRO MAYOR				
CODIGO: 101.03.04				
CUENTA: ABONOS Y FERTILIZANTES				
FECHA	DETALLE	DEBE	HABER	SALDO
1/11/2021	Inventario Inicial	96,00		96,00
20/1/2022	adquisición de materia prima como abonos y fertilizantes	2.912,00		3.008,00
20/1/2022	El destino de los abonos y fertilizantes al terreno de cultivo		2.912,00	96,00
	TOTAL	3.008,00	2.912,00	96,00

MARCELO IVAN SARANGO CALDERON				
RUC: 0705084044001				
LIBRO MAYOR				
CODIGO:	101.03.05			
CUENTA:	HERBICIDAS Y FUNGICIDAS			
FECHA	DETALLE	DEBE	HABER	SALDO
29/1/2022	adquisición de herbicidas a almacena El rastrojo	429,00		429,00
31/1/2022	El destino de los herbicidas al terreno de cultivo		429,00	0,00
	TOTAL	429,00	429,00	0,00

MARCELO IVAN SARANGO CALDERON				
LIBRO MAYOR				
CODIGO:	101.03.06			
CUENTA:	PLAGUICIDAS E INSECTICIDAS			
FECHA	DETALLE	DEBE	HABER	SALDO
12/12/2022	adquisición de materia prima Indirecta plaguicidas al terreno	200,00		200,00
5/1/2022	El destino de la materia prima indirecta al terreno de cultivo		200,00	0,00
20/1/2022	adquisición de materia prima Indirecta plaguicidas al terreno	96,00		96,00
20/1/2022	El destino de la materia prima indirecta al terreno de cultivo		96,00	0,00
	TOTAL	296,00	296,00	0,00

MARCELO IVAN SARANGO CALDERON				
RUC: 0705084044001				
LIBRO MAYOR				
CODIGO:	101.03.08			
CUENTA:	INVENTARIO PROPIA COSECHA			
FECHA	DETALLE	DEBE	HABER	SALDO
30/7/2022	La transferencia del costo de producción de maíz al inventario propia cosecha	12.011,47		12.011,47
30/7/2022	La venta al costo sin factura		1.740,00	10.271,47
30/7/2022	La venta al costo sin factura		4.350,00	5.921,47
30/6/2022	La venta al costo sin factura		870,00	5.051,47
	TOTAL	12.011,47	6.960,00	5.051,47

MARCELO IVAN SARANGO CALDERON

LIBRO MAYOR

CODIGO: 101.03.09

CUENTA: INVENTARIOS ADQUIRIDOS PARA LA VENTA

FECHA	DETALLE	DEBE	HABER	SALDO
1/11/2021	Inventario Inicial	183.600,00		183.600,00
25/1/2022	Venta al costo de 300qq de maiz de la factura 001-001-000000433		4.050,00	179.550,00
27/1/2022	Venta al costo de 260qq de maiz de la factura 001-001-000000434		3.510,00	176.040,00
28/1/2022	Venta al costo de 200qq de maiz de la factura 001-001-000000435		2.700,00	173.340,00
31/1/2022	Venta al costo de 200qq de maiz de la factura 001-001-000000436		2.700,00	170.640,00
31/02/2022	Venta al costo de 550qq de maiz de la factura 001-001-000000437		7.425,00	163.215,00
4/2/2022	Venta al costo de 260qq de maiz de la factura 001-001-000000438		3.510,00	159.705,00
5/2/2022	Venta al costo de 550qq de maiz de la factura 001-001-000000439		7.425,00	152.280,00
7/2/2022	Venta al costo de 550qq de maiz de la factura 001-001-000000440		7.425,00	144.855,00
9/2/2022	Venta al costo de 200qq de maiz de la factura 001-001-000000441		2.700,00	142.155,00
10/2/2022	Venta al costo de 200qq de maiz de la factura 001-001-000000442		3.510,00	138.645,00
10/2/2022	Venta al costo de 400qq de maiz de la factura 001-001-000000443		5.400,00	133.245,00
11/2/2022	Venta al costo de 500qq de maiz de la factura 001-001-000000444		6.750,00	126.495,00
14/2/2022	Venta al costo de 500qq de maiz de la factura 001-001-000000445		6.750,00	119.745,00
14/2/2022	Venta al costo de 500qq de maiz de la factura 001-001-000000446		6.750,00	112.995,00
14/2/2022	Venta al costo de 550qq de maiz de la factura 001-001-000000447		7.425,00	105.570,00
15/2/2022	Venta al costo de 550qq de maiz de la factura 001-001-000000448		7.425,00	98.145,00
15/2/2022	Venta al costo de 200qq de maiz de la factura 001-001-000000449		2.700,00	95.445,00
15/2/2022	Venta al costo de 550qq de maiz de la factura 001-001-000000450		7.425,00	88.020,00
16/2/2022	Venta al costo de 340qq de maiz de la factura 001-001-000000451		4.590,00	83.430,00
16/2/2022	Venta al costo de 340qq de maiz de la factura 001-001-000000452		4.590,00	78.840,00
17/2/2022	Venta al costo de 340qq de maiz de la factura 001-001-000000453		4.590,00	74.250,00
17/2/2022	Venta al costo de 500qq de maiz de la factura 001-001-000000454		6.750,00	67.500,00
17/2/2022	Venta al costo de 500qq de maiz de la factura 001-001-000000455		6.750,00	60.750,00
17/2/2022	Venta al costo de 200qq de maiz de la factura 001-001-000000456		2.700,00	58.050,00
18/2/2022	Venta al costo de 110qq de maiz de la factura 001-001-000000457		1.485,00	56.565,00
18/2/2022	Venta al costo de 400qq de maiz de la factura 001-001-000000458		5.400,00	51.165,00
25/2/2022	Venta al costo de 340qq de maiz de la factura 001-001-000000459		4.590,00	46.575,00
25/2/2022	Venta al costo de 500qq de maiz de la		6.750,00	39.825,00

	factura 001-001-000000460			
25/2/2022	Venta al costo de 340qq de maiz de la factura 001-001-000000461		4.590,00	35.235,00
26/2/2022	Venta al costo de 500qq de maiz de la factura 001-001-000000462		6.750,00	28.485,00
26/2/2022	Venta al costo de 550qq de maiz de la factura 001-001-000000463		7.425,00	21.060,00
2/3/2022	Venta al costo de 120qq de maiz de la factura 001-001-000000464		1.620,00	19.440,00
2/3/2022	Venta al costo de 130qq de maiz de la factura 001-001-000000465		1.755,00	17.685,00
3/3/2022	Venta al costo de 550qq de maiz de la factura 001-001-000000466		7.425,00	10.260,00
4/3/2022	Venta al costo de 260qq de maiz de la factura 001-001-000000467		3.510,00	6.750,00
6/3/2022	Venta al costo de 500qq de maiz de la factura 001-001-000000468		6.750,00	0,00
	TOTAL	183.600,00	183.600,00	0,00

MARCELO IVAN SARANGO CALDERON				
RUC: 0705084044001				
LIBRO MAYOR				
CODIGO:	101.03.10			
CUENTA:	SUMINISTROS Y MATERIALES DE OFICINA			
FECHA	DETALLE	DEBE	HABER	SALDO
1/11/2021	Inventario Inicial	49,00		49,00
30/6/2022	El ajuste de consumo de materiales de oficina		9,80	39,20
	TOTAL	49,00	9,80	39,20

MARCELO IVAN SARANGO CALDERON				
RUC: 0705084044001				
LIBRO MAYOR				
CODIGO:	101.03.11			
CUENTA:	SUMINISTROS Y MATERIALES DE ASEO			
FECHA	DETALLE	DEBE	HABER	SALDO
1/11/2021	Inventario Inicial	11,90		11,90
30/6/2022	El ajuste de consumo de suministros y materiales de aseo		8,93	2,98
	TOTAL	11,90	8,93	2,98

MARCELO IVAN SARANGO CALDERON				
RUC: 0705084044001				
LIBRO MAYOR				
CODIGO:	101.03.12			
CUENTA:	MENAJE DE COCINA			
FECHA	DETALLE	DEBE	HABER	SALDO
1/11/2021	Inventario Inicial	245,50		245,50
30/6/2022	El ajuste de consumo de menaje de cocina		245,50	8,93
	TOTAL	245,50	245,50	0,00

MARCELO IVAN SARANGO CALDERON				
RUC: 0705084044001				
LIBRO MAYOR				
CODIGO: 101.03.13				
CUENTA: SUMINISTROS Y MATERIALES				
FECHA	DETALLE	DEBE	HABER	SALDO
1/11/2021	Inventario Inicial	105,85		105,85
1/6/2022	La adquisición de insumos a almacén El Rastrojo, se cancela en efectivo	123,20		229,05
7/6/2022	El destino de la materia prima al terreno de cultivo.		123,20	105,85
30/6/2022	El ajuste de desgaste de suministros y materiales		84,68	21,17
	TOTAL	229,05	207,88	21,17

MARCELO IVAN SARANGO CALDERON				
RUC: 0705084044001				
LIBRO MAYOR				
CODIGO: 101.03.15				
CUENTA: REPUESTOS, HERRAMIENTAS Y ACCESORIOS				
FECHA	DETALLE	DEBE	HABER	SALDO
1/11/2021	Inventario Inicial	1.066,65		1.066,65
30/6/2022	El ajuste del desgaste de repuestos, herramientas y accesorios		799,99	266,66
	TOTAL	1.066,65	799,99	266,66

MARCELO IVAN SARANGO CALDERON				
RUC: 0705084044001				
LIBRO MAYOR				
CODIGO: 101.03.16				
CUENTA: OTROS INVENTARIOS				
FECHA	DETALLE	DEBE	HABER	SALDO
1/11/2021	Inventario Inicial	229,00		229,00
30/6/2022	El ajuste de desgaste de otros Inventarios		206,10	22,90
	TOTAL	229,00	206,10	22,90

MARCELO IVAN SARANGO CALDERON				
LIBRO MAYOR				
CODIGO: 101.05.01				
CUENTA: ANTICIPO RETENCION IR				
FECHA	DETALLE	DEBE	HABER	SALDO
10/2/2022	La venta según factura 001-001-000000443 al Sr Ruth Delgado,	76,00		76,00
11/2/2022	La venta según factura 001-001-000000444 al Sr Ruth Delgado,	95,00		171,00
14/2/2022	La venta según factura 001-001-000000445 al Sr Ruth Delgado,	95,00		266,00
14/2/2022	La venta según factura 001-001-000000446 al Sr Ruth Delgado	95,00		361,00

15/2/2022	La venta según factura 001-001-000000448 al Sr. Jonny tapia	104,50		465,50
16/2/2022	La venta según factura 001-001-000000451 al Sra. Edita Asanza,	64,60		530,10
16/2/2022	La venta según factura 001-001-000000452 al Sra. Edita Asanza.	64,60		594,70
17/2/2022	La venta según factura 001-001-000000453 al Sra. Edita Asanza	64,60		659,30
17/2/2022	La venta según factura 001-001-000000454 al Sra. Ruth Delgado.	95,00		754,30
18/2/2022	La venta según factura 001-001-000000458 al Sra. Ruth Delgado.	76,00		830,30
25/2/2022	La venta según factura 001-001-000000459 al Sra. Edita Asanza.	64,60		894,90
25/2/2022	La venta según factura 001-001-000000461 al Sra. Edita Asanza.	64,60		959,50
26/2/2022	La venta según factura 001-001-000000462 al Sr. Jonny tapia.	95,00		1.054,50
6/3/2022	La venta según factura 001-001-000000468 al Sr. Jonny tapia.	95,00		1.149,50
	TOTAL	1.149,50	0,00	1.149,50

MARCELO IVAN SARANGO CALDERON				
RUC: 0705084044001				
LIBRO MAYOR				
CODIGO:	102.01.02			
CUENTA:	TERRENOS			
FECHA	DETALLE	DEBE	HABER	SALDO
1/11/2021	Inventario Inicial	10.000,00		10.000,00
	TOTAL	10.000,00	0,00	10.000,00

MARCELO IVAN SARANGO CALDERON				
RUC: 0705084044001				
LIBRO MAYOR				
CODIGO:	102.01.02			
CUENTA:	EDIFICIOS			
FECHA	DETALLE	DEBE	HABER	SALDO
1/11/2021	Inventario Inicial	15.000,00		15.000,00
	TOTAL	15.000,00	0,00	15.000,00

MARCELO IVAN SARANGO CALDERON				
RUC: 0705084044001				
LIBRO MAYOR				
CODIGO:	102.01.03			
CUENTA:	MUEBLES Y ENSERES			
FECHA	DETALLE	DEBE	HABER	SALDO
1/11/2021	Inventario Inicial	160,00		160,00
	TOTAL	160,00	0,00	160,00

MARCELO IVAN SARANGO CALDERON				
RUC: 0705084044001				
LIBRO MAYOR				
CODIGO:	102,01,05			
CUENTA:	MAQUINARIA Y EQUIPO			
FECHA	DETALLE	DEBE	HABER	SALDO
1/11/2021	Inventario Inicial	600,00		600,00
	TOTAL	600,00	0,00	600,00

MARCELO IVAN SARANGO CALDERON				
RUC: 0705084044001				
LIBRO MAYOR				
CODIGO:	102,01,06			
CUENTA:	VEHICULOS			
FECHA	DETALLE	DEBE	HABER	SALDO
1/11/2021	Inventario Inicial	20.000,00		20.000,00
	TOTAL	20.000,00	0,00	20.000,00

MARCELO IVAN SARANGO CALDERON				
RUC: 0705084044001				
LIBRO MAYOR				
CODIGO:	102.02.01			
CUENTA:	DEPRECIACIÓN ACUMULADA DE EDIFICIOS			
FECHA	DETALLE	DEBE	HABER	SALDO
30/7/2022	Ajuste por depreciación de edificios		75,00	75,00
	TOTAL	0,00	75,00	75,00

MARCELO IVAN SARANGO CALDERON				
RUC: 0705084044001				
LIBRO MAYOR				
CODIGO:	102.02.02			
CUENTA:	DEPRECIACIÓN ACUMULADA DE MUEBLES Y ENSERES			
FECHA	DETALLE	DEBE	HABER	SALDO
30/7/2022	Ajuste por depreciación de muebles y enseres		8,00	8,00
	TOTAL	0,00	8,00	8,00

MARCELO IVAN SARANGO CALDERON				
LIBRO MAYOR				
CODIGO:	102.02.03			
CUENTA:	DEPRECIACIÓN ACUMULADA DE MAQUINARIO Y EQUIPO			
FECHA	DETALLE	DEBE	HABER	SALDO
30/7/2022	Ajuste por depreciación de maquinaria y equipo		360,00	360,00
	TOTAL	0,00	360,00	360,00

MARCELO IVAN SARANGO CALDERON				
LIBRO MAYOR				
CODIGO:	102.02.04			
CUENTA:	DEPRECIACIÓN ACUMULADA DE VEHICULO			
FECHA	DETALLE	DEBE	HABER	SALDO
30/6/2022	Ajuste por depreciación de vehículos		400,00	400,00
	TOTAL	0,00	400,00	400,00

PASIVOS

MARCELO IVAN SARANGO CALDERON				
LIBRO MAYOR				
CODIGO:	202.02.01			
CUENTA:	PRESTAMOS BANCARIOS			
FECHA	DETALLE	DEBE	HABER	SALDO
1/11/2021	Inventario Inicial		14.000,00	14.000,00
30/6/2022	Pago del préstamo bancario	14.000,00		0,00
	TOTAL	14.000,00	14.000,00	0,00

PATRIMONIO

MARCELO IVAN SARANGO CALDERON				
LIBRO MAYOR				
CODIGO:	301.01.01			
CUENTA:	CAPITAL			
FECHA	DETALLE	DEBE	HABER	SALDO
1/11/2021	Inventario Inicial		225.934,65	225.934,65
	TOTAL	0,00	225.934,65	225.934,65

MARCELO IVAN SARANGO CALDERON				
LIBRO MAYOR				
CODIGO:	301.02.01			
CUENTA:	UTILIDAD DEL PERIODO			
FECHA	DETALLE	DEBE	HABER	SALDO
30/7/2022	Por el cierre de las cuentas de ingresos y gastos		72.874,58	72.874,58
	TOTAL	0,00	72.874,58	72.874,58

INGRESOS

MARCELO IVAN SARANGO CALDERON				
RUC: 0705084044001				
LIBRO MAYOR				
CODIGO: 401.01.01				
CUENTA: VENTAS				
FECHA	DETALLE	DEBE	HABER	SALDO
25/1/2022	La venta 300qq a 19,00 c/u s/f 001-001-000000433 al Sr Kevin Cerino		5.700,00	5.700,00
27/1/2022	La venta 260qq a 19,00 c/u s/f 001-001-000000434 al Sr Efraín Becerra		4.940,00	10.640,00
28/1/2022	La venta 200qq a 19,00 c/u s/f 001-001-000000435 al Sr Luis Sarango		3.800,00	14.440,00
31/1/2022	La venta 200qq a 19,00 c/u s/f 001-001-000000436 al Sr Luis Sarango		3.800,00	18.240,00
31/02/2022	La venta 200qq a 19,00 c/u s/f 001-001-000000437 al Sr. Danilo Román		10.505,00	28.745,00
4/2/2022	La venta 260qq a 19,00 c/u s/f 001-001-000000438 al Sr. Efraín Becerra		4.940,00	33.685,00
5/2/2022	La venta 550qq a 19,00 c/u s/f 001-001-000000439 al Sr. Danilo Román		10.450,00	44.135,00
7/2/2022	La venta 550qq a 19,00 c/u s/f 001-001-000000440 al Sr. Danilo Román		10.450,00	54.585,00
9/2/2022	La venta 200qq a 19,00 c/u s/f 001-001-000000441 al Sr. Daniel Veintimilla		3.800,00	58.385,00
10/2/2022	La venta 260qq a 19,00 c/u s/f 001-001-000000442 al Sr. Efraín Becerra		4.940,00	63.325,00
10/2/2022	La venta 400qq a 19,00 c/u s/f 001-001-000000443 al Sr. Ruth Delgado		7.600,00	70.925,00
11/2/2022	La venta 500qq a 19,00 c/u s/f 001-001-000000444 al Sr. Ruth Delgado		9.500,00	80.425,00
14/2/2022	La venta 500qq a 19,00 c/u s/f 001-001-000000445 al Sr. Ruth Delgado		9.500,00	89.925,00
14/2/2022	La venta 500qq a 19,00 c/u s/f 001-001-000000446 al Sr. Ruth Delgado		9.500,00	99.425,00
14/2/2022	La venta 550qq a 19,00 c/u s/f 001-001-000000447 al Sr. Danilo Román		10.450,00	109.875,00
15/2/2022	La venta 550qq a 19,00 c/u s/f 001-001-000000448 al Sr. Jonny Tapia		10.450,00	120.325,00
15/2/2022	La venta 200qq a 19,00 c/u s/f 001-001-000000449 al Sr. Daniel Veintimilla		3.800,00	124.125,00
15/2/2022	La venta 550qq a 19,00 c/u s/f 001-001-000000450 al Sr. Danilo Román		10.450,00	134.575,00
16/2/2022	La venta 340qq a 19,00 c/u s/f 001-001-000000451 al Sra. Edita Asanza		6.460,00	141.035,00
16/2/2022	La venta 340qq a 19,00 c/u s/f 001-001-000000452 al Sra. Edita Asanza		6.460,00	147.495,00
17/2/2022	La venta 340qq a 19,00 c/u s/f 001-001-000000453 al Sra. Edita Asanza		6.460,00	153.955,00
17/2/2022	La venta 500qq a 19,00 c/u s/f 001-001-000000454 al Sr. Ruth Delgado		9.500,00	163.455,00
17/2/2022	La venta 500qq a 19,00 c/u s/f 001-001-000000455 al Sr. Cristian Tapia		9.500,00	172.955,00
17/2/2022	La venta 200qq a 19,00 c/u s/f 001-001-000000456 al Sr. Luis Sarango		3.800,00	176.755,00
18/2/2022	La venta 110qq a 19,00 c/u s/f 001-001-000000457 al Sr. Lucy Arias		2.101,00	178.856,00
18/2/2022	La venta 400qq a 19,00 c/u s/f 001-001-000000458 al Sr. Ruth Delgado		7.600,00	186.456,00
25/2/2022	La venta 340qq a 19,00 c/u s/f 001-001-000000459 al Sra. Edita Asanza		6.460,00	192.916,00

25/2/2022	La venta 500qq a 19,00 c/u s/f 001-001-000000460 al Sr. Cristian Tapia		9.500,00	202.416,00
25/2/2022	La venta 340qq a 19,00 c/u s/f 001-001-000000461 al Sra. Edita Asanza		6.460,00	208.876,00
26/2/2022	La venta 500qq a 19,00 c/u s/f 001-001-000000462 al Sr. Jonny Tapia		9.500,00	218.376,00
26/2/2022	La venta 550qq a 19,00 c/u s/f 001-001-000000463 al Sr. Danilo Román		10.450,00	228.826,00
2/3/2022	La venta 120qq a 19,00 c/u s/f 001-001-000000464 al Sr. Lucy Arias		2.280,00	231.106,00
2/3/2022	La venta 130qq a 18,00 c/u s/f 001-001-000000465 al Sr. Cristian Yancha		2.340,00	233.446,00
3/3/2022	La venta 550qq a 19,00 c/u s/f 001-001-000000466 al Sr. Danilo Román		10.450,00	243.896,00
4/3/2022	La venta 260qq a 19,00 c/u s/f 001-001-000000467 al Sr. Efraín Becerra		4.940,00	248.836,00
6/3/2022	La venta 500qq a 19,00 c/u s/f 001-001-000000468 al Sr. Jonny Tapia		9.500,00	258.336,00
30/7/2022	la venta Sra. Alejandra Espinoza, cancela mediante transferencia		2.000,00	260.336,00
30/7/2022	la venta al Sr Marlon Armijos.		5.000,00	265.336,00
30/7/2022	La venta al Sr. Yazmin Cueva con cedula 1150412904		1.000,00	266.336,00
30/7/2022	La ganancia bruta en ventas de la producción adquirida por el productor	266.336,00		0,00
TOTAL		266.336,00	266.336,00	0,00

MARCELO IVAN SARANGO CALDERON				
LIBRO MAYOR				
CODIGO: 401.01.01.03				
CUENTA: Producción adquirida				
FECHA	DETALLE	DEBE	HABER	SALDO
25/1/2022	La venta 300qq a 19,00 c/u s/f 001-001-000000433 al Sr Kevin Cerino		5.700,00	5.700,00
27/1/2022	La venta 260qq a 19,00 c/u s/f 001-001-000000434 al Sr Efraín Becerra		4.940,00	10.640,00
28/1/2022	La venta 200qq a 19,00 c/u s/f 001-001-000000435 al Sr Luis Sarango		3.800,00	14.440,00
31/1/2022	La venta 200qq a 19,00 c/u s/f 001-001-000000436 al Sr Luis Sarango		3.800,00	18.240,00
31/02/2022	La venta 200qq a 19,00 c/u s/f 001-001-000000437 al Sr. Danilo Román		10.505,00	28.745,00
4/2/2022	La venta 260qq a 19,00 c/u s/f 001-001-000000438 al Sr. Efraín Becerra		4.940,00	33.685,00
5/2/2022	La venta 550qq a 19,00 c/u s/f 001-001-000000439 al Sr. Danilo Román		10.450,00	44.135,00
7/2/2022	La venta 550qq a 19,00 c/u s/f 001-001-000000440 al Sr. Danilo Román		10.450,00	54.585,00
9/2/2022	La venta 200qq a 19,00 c/u s/f 001-001-000000441 al Sr. Daniel Veintimilla		3.800,00	58.385,00
10/2/2022	La venta 260qq a 19,00 c/u s/f 001-001-000000442 al Sr. Efraín Becerra		4.940,00	63.325,00
10/2/2022	La venta 400qq a 19,00 c/u s/f 001-001-000000443 al Sr. Ruth Delgado		7.600,00	70.925,00
11/2/2022	La venta 500qq a 19,00 c/u s/f 001-001-000000444 al Sr. Ruth Delgado		9.500,00	80.425,00
14/2/2022	La venta 500qq a 19,00 c/u s/f 001-001-000000445 al Sr. Ruth Delgado		9.500,00	89.925,00
14/2/2022	La venta 500qq a 19,00 c/u s/f 001-001-000000446 al Sr. Ruth Delgado		9.500,00	99.425,00

14/2/2022	La venta 550qq a 19,00 c/u s/f 001-001-000000447 al Sr. Danilo Román		10.450,00	109.875,00
15/2/2022	La venta 550qq a 19,00 c/u s/f 001-001-000000448 al Sr. Jonny Tapia		10.450,00	120.325,00
15/2/2022	La venta 200qq a 19,00 c/u s/f 001-001-000000449 al Sr. Daniel Veintimilla		3.800,00	124.125,00
15/2/2022	La venta 550qq a 19,00 c/u s/f 001-001-000000450 al Sr. Danilo Román		10.450,00	134.575,00
16/2/2022	La venta 340qq a 19,00 c/u s/f 001-001-000000451 al Sra. Edita Asanza		6.460,00	141.035,00
16/2/2022	La venta 340qq a 19,00 c/u s/f 001-001-000000452 al Sra. Edita Asanza		6.460,00	147.495,00
17/2/2022	La venta 340qq a 19,00 c/u s/f 001-001-000000453 al Sra. Edita Asanza		6.460,00	153.955,00
17/2/2022	La venta 500qq a 19,00 c/u s/f 001-001-000000454 al Sr. Ruth Delgado		9.500,00	163.455,00
17/2/2022	La venta 500qq a 19,00 c/u s/f 001-001-000000455 al Sr. Cristian Tapia		9.500,00	172.955,00
17/2/2022	La venta 200qq a 19,00 c/u s/f 001-001-000000456 al Sr. Luis Sarango		3.800,00	176.755,00
18/2/2022	La venta 110qq a 19,00 c/u s/f 001-001-000000457 al Sr. Lucy Arias		2.101,00	178.856,00
18/2/2022	La venta 400qq a 19,00 c/u s/f 001-001-000000458 al Sr. Ruth Delgado		7.600,00	186.456,00
25/2/2022	La venta 340qq a 19,00 c/u s/f 001-001-000000459 al Sra. Edita Asanza		6.460,00	192.916,00
25/2/2022	La venta 500qq a 19,00 c/u s/f 001-001-000000460 al Sr. Cristian Tapia		9.500,00	202.416,00
25/2/2022	La venta 340qq a 19,00 c/u s/f 001-001-000000461 al Sra. Edita Asanza		6.460,00	208.876,00
26/2/2022	La venta 500qq a 19,00 c/u s/f 001-001-000000462 al Sr. Jonny Tapia		9.500,00	218.376,00
26/2/2022	La venta 550qq a 19,00 c/u s/f 001-001-000000463 al Sr. Danilo Román		10.450,00	228.826,00
2/3/2022	La venta 120qq a 19,00 c/u s/f 001-001-000000464 al Sr. Lucy Arias		2.280,00	231.106,00
2/3/2022	La venta 130qq a 18,00 c/u s/f 001-001-000000465 al Sr. Cristian Yancha		2.340,00	233.446,00
3/3/2022	La venta 550qq a 19,00 c/u s/f 001-001-000000466 al Sr. Danilo Román		10.450,00	243.896,00
4/3/2022	La venta 260qq a 19,00 c/u s/f 001-001-000000467 al Sr. Efraín Becerra		4.940,00	248.836,00
6/3/2022	La venta 500qq a 19,00 c/u s/f 001-001-000000468 al Sr. Jonny Tapia		9.500,00	258.336,00
		258.336,00		0,00
	TOTAL	258.336,00	258.336,00	0,00

MARCELO IVAN SARANGO CALDERON				
LIBRO MAYOR				
CODIGO: 401.01.01.01				
CUENTA: Propia Cosecha				
FECHA	DETALLE	DEBE	HABER	SALDO
30/7/2022	la venta Sra. Alejandra Espinoza, cancela mediante transferencia		2.000,00	2.000,00
30/7/2022	la venta al Sr Marlon Armijos.		5.000,00	7.000,00
30/7/2022	La venta al Sr. Yazmin Cueva con cedula 1150412904		1.000,00	8.000,00
30/7/2022	La ganancia bruta en ventas de la producción adquirida por el productor	8.000,00		0,00
	TOTAL	8.000,00	8.000,00	0,00

MARCELO IVAN SARANGO CALDERON				
RUC: 0705084044001				
LIBRO MAYOR				
CODIGO: 401.01.02				
CUENTA: GANANCIA BRUTA EN VENTAS				
FECHA	DETALLE	DEBE	HABER	SALDO
30/6/2022	La ganancia bruta en ventas de la producción adquirida por el productor		75.776,00	75.776,00
30/6/2022	El cierre de las cuentas de ingresos y gastos operacionales	75.776,00		0,00
	TOTAL	75.776,00	75.776,00	0,00

GASTOS

MARCELO IVAN SARANGO CALDERON				
RUC: 0705084044001				
LIBRO MAYOR				
CODIGO: 501.01.03				
CUENTA: SUMINISTROS Y MATERIALES DE OFICINA				
FECHA	DETALLE	DEBE	HABER	SALDO
30/7/2022	El ajuste por consumo de materiales de oficina	9,80		9,80
30/7/2022	Pr el cierre de las cuentas de ingresos y gastos		9,80	0,00
	TOTAL	9,80	9,80	0,00

MARCELO IVAN SARANGO CALDERON				
LIBRO MAYOR				
CODIGO: 501.01.04				
CUENTA: SUMINISTROS Y MATERIALES DE ASEO				
FECHA	DETALLE	DEBE	HABER	SALDO
30/6/2022	El ajuste por consumo de materiales de aseo	8,93		8,93
30/6/2022	Pr el cierre de las cuentas de ingresos y gastos		8,93	0,00
	TOTAL	8,93	8,93	0,00

MARCELO IVAN SARANGO CALDERON				
LIBRO MAYOR				
CODIGO: 501.01.07				
CUENTA: COMBUSTIBLES Y LUBRICANTES				
FECHA	DETALLE	DEBE	HABER	SALDO
30/6/2022	P/r El pago de la gasolina utilizada para moto guadañas, bomba a motor.	100,00		100,00
30/6/2022	Pr el cierre de las cuentas de ingresos y gastos		100,00	0,00
	TOTAL	100,00	100,00	0,00

MARCELO IVAN SARANGO CALDERON				
LIBRO MAYOR				
CODIGO:	501.01.10			
CUENTA:	SERVICIOS BASICOS			
FECHA	DETALLE	DEBE	HABER	SALDO
22/11/2021	Pago de servicios básicos mes de Noviembre	32,00		32,00
22/12/2021	Pago de servicios básicos mes de Diciembre	29,50		61,50
22/1/2022	Pago de servicios básicos mes de enero	25,30		86,80
22/2/2022	Pago de servicios básicos mes de febrero	32,10		118,90
22/3/2022	Pago de servicios básicos mes de marzo	28,60		147,50
22/4/2022	Pago de servicios básicos mes de abril	20,70		168,20
22/5/2022	Pago de servicios básicos mes de mayo	27,15		195,35
22/6/2022	Pago de servicios básicos mes de junio	32,10		227,45
22/7/2022	Pago de servicios básicos mes de julio	36,25		263,70
30/6/2022	Pr el cierre de las cuentas de ingresos y gastos		263,70	0,00
	TOTAL	263,70	263,70	0,00

MARCELO IVAN SARANGO CALDERON				
LIBRO MAYOR				
CODIGO:	501.01.13			
CUENTA:	DEPRECIACIONES			
FECHA	DETALLE	DEBE	HABER	SALDO
30/6/2022	El ajuste por la depreciación de edificios	75,00		75,00
30/6/2022	El ajuste por la depreciación de muebles y enseres	8,00		83,00
30/6/2022	Pr el cierre de las cuentas de ingresos y gastos		83,00	0,00
	TOTAL	83,00	83,00	0,00

MARCELO IVAN SARANGO CALDERON				
LIBRO MAYOR				
CODIGO:	501.01.15			
CUENTA:	GASTOS FINANCIEROS			
FECHA	DETALLE	DEBE	HABER	SALDO
30/6/2022	El pago único del préstamo bancario solicitado al banco de Loja	2.436,00		2.436,00
30/6/2022	Pr el cierre de las cuentas de ingresos y gastos		2.436,00	0,00
	TOTAL	2.436,00	2.436,00	0,00

MARCELO IVAN SARANGO CALDERON				
LIBRO MAYOR				
CODIGO: 502.01.01				
CUENTA: COSTOS DE PRODUCCIÓN AGRICOLA				
FECHA	DETALLE	DEBE	HABER	SALDO
3/11/2021	El pago del arriendo del terreno de 8 has	1.200,00		1.200,00
8/11/2021	El pago de la mano de obra de 2 jornaleros por desbroce de monte.	500,00		1.700,00
7/12/2021	El pago de la mano de obra de 2 jornaleros por quema de maleza.	80,00		1.780,00
5/1/2022	El destino de la materia prima, semillas e insecticidas al terreno de cultivo.	1.555,00		3.335,00
14/1/2022	El pago de la mano de obra de 5 jornaleros por siembra de maiz.	500,00		3.835,00
19/1/2022	El pago de la mano de obra de 5 jornaleros por siembra de maiz.	300,00		4.135,00
21/1/2022	El destino de la materia prima (abonos y fertilizantes) al terreno de cultivo.	3.008,00		7.143,00
31/1/2022	El destino de los herbicidas al terreno de cultivo	429,00		7.572,00
4/2/2022	El pago de la mano de obra de 2 jornaleros por primera fertilización.	160,00		7.732,00
9/2/2022	El pago de la mano de obra de 2 jornaleros por aplicación de herbicidas	160,00		7.892,00
18/3/2022	El pago de la mano de obra de 2 jornaleros por segunda fertilización.	200,00		8.092,00
7/6/2022	El destino de la materia prima al terreno de cultivo.	123,20		8.215,20
8/7/2022	El pago de mano de obra por cosecha	600,00		8.815,20
15/7/2022	El pago de mano de obra por cosecha	360,00		9.175,20
22/7/2022	El pago de mano de obra por cosecha desgranado	640,00		9.815,20
30/6/2022	El pago de la gasolina utilizada para moto guadañas, bomba a motor y vehículos	100,00		9.915,20
30/6/2022	El ajuste por desgaste de menaje de cocina	245,50		10.160,70
30/6/2022	El ajuste por desgaste de suministros y materiales	84,68		10.245,38
30/6/2022	El ajuste por desgaste de herramientas y accesorios.	799,99		11.045,37
30/6/2022	El ajuste por desgaste de otros inventarios.	206,10		11.251,47
30/6/2022	P/r el ajuste por la depreciación de maquinaria y equipo	360,00		11.611,47
30/6/2022	el ajuste por la depreciación de vehículos	400,00		12.011,47
30/6/2022	Las transferencias del costo de producción de maiz al inventario propia cosecha		12.011,47	0,00
	TOTAL	12.011,47	12.011,47	0,00

MARCELO IVAN SARANGO CALDERON				
LIBRO MAYOR				
CODIGO: 502.02				
CUENTA: COSTO DE VENTAS				
FECHA	DETALLE	DEBE	HABER	SALDO
25/1/2022	Venta al costo de 300qq de maiz de la factura 001-001-000000433	4.050,00		4.050,00
27/1/2022	Venta al costo de 260qq de maiz de la factura 001-001-000000434	3.510,00		7.560,00

28/1/2022	Venta al costo de 200qq de maiz de la factura 001-001-000000435	2.700,00		10.260,00
31/1/2022	Venta al costo de 200qq de maiz de la factura 001-001-000000436	2.700,00		12.960,00
31/02/2022	Venta al costo de 550qq de maiz de la factura 001-001-000000437	7.425,00		20.385,00
4/2/2022	Venta al costo de 260qq de maiz de la factura 001-001-000000438	3.510,00		23.895,00
5/2/2022	Venta al costo de 550qq de maiz de la factura 001-001-000000439	7.425,00		31.320,00
7/2/2022	Venta al costo de 550qq de maiz de la factura 001-001-000000440	7.425,00		38.745,00
9/2/2022	Venta al costo de 200qq de maiz de la factura 001-001-000000441	2.700,00		41.445,00
10/2/2022	Venta al costo de 200qq de maiz de la factura 001-001-000000442	3.510,00		44.955,00
10/2/2022	Venta al costo de 400qq de maiz de la factura 001-001-000000443	5.400,00		50.355,00
11/2/2022	Venta al costo de 500qq de maiz de la factura 001-001-000000444	6.750,00		57.105,00
14/2/2022	Venta al costo de 500qq de maiz de la factura 001-001-000000445	6.750,00		63.855,00
14/2/2022	Venta al costo de 500qq de maiz de la factura 001-001-000000446	6.750,00		70.605,00
14/2/2022	Venta al costo de 550qq de maiz de la factura 001-001-000000447	7.425,00		78.030,00
15/2/2022	Venta al costo de 550qq de maiz de la factura 001-001-000000448	7.425,00		85.455,00
15/2/2022	Venta al costo de 200qq de maiz de la factura 001-001-000000449	2.700,00		88.155,00
15/2/2022	Venta al costo de 550qq de maiz de la factura 001-001-000000450	7.425,00		95.580,00
16/2/2022	Venta al costo de 340qq de maiz de la factura 001-001-000000451	4.590,00		100.170,00
16/2/2022	Venta al costo de 340qq de maiz de la factura 001-001-000000452	4.590,00		104.760,00
17/2/2022	Venta al costo de 340qq de maiz de la factura 001-001-000000453	4.590,00		109.350,00
17/2/2022	Venta al costo de 500qq de maiz de la factura 001-001-000000454	6.750,00		116.100,00
17/2/2022	Venta al costo de 500qq de maiz de la factura 001-001-000000455	6.750,00		122.850,00
17/2/2022	Venta al costo de 200qq de maiz de la factura 001-001-000000456	2.700,00		125.550,00
18/2/2022	Venta al costo de 110qq de maiz de la factura 001-001-000000457	1.485,00		127.035,00
18/2/2022	Venta al costo de 400qq de maiz de la factura 001-001-000000458	5.400,00		132.435,00
25/2/2022	Venta al costo de 340qq de maiz de la factura 001-001-000000459	4.590,00		137.025,00
25/2/2022	Venta al costo de 500qq de maiz de la factura 001-001-000000460	6.750,00		143.775,00
25/2/2022	Venta al costo de 340qq de maiz de la factura 001-001-000000461	4.590,00		148.365,00
26/2/2022	Venta al costo de 500qq de maiz de la factura 001-001-000000462	6.750,00		155.115,00
26/2/2022	Venta al costo de 550qq de maiz de la factura 001-001-000000463	7.425,00		162.540,00
2/3/2022	Venta al costo de 120qq de maiz de la factura 001-001-000000464	1.620,00		164.160,00
2/3/2022	Venta al costo de 130qq de maiz de la factura 001-001-000000465	1.755,00		165.915,00
3/3/2022	Venta al costo de 550qq de maiz de la factura 001-001-000000466	7.425,00		173.340,00
4/3/2022	Venta al costo de 260qq de maiz de la factura 001-001-000000467	3.510,00		176.850,00

6/3/2022	Venta al costo de 500qq de maiz de la factura 001-001-000000468	6.750,00		183.600,00
30/7/2022	la venta al costo Sra. Alejandra Espinoza, cancela mediante transferencia	1.740,00		185.340,00
30/7/2022	la venta al costo Sr Marlon Armijos.	4.350,00		189.690,00
30/7/2022	La venta al costo Sr. Jazmín Cueva con cedula 1150412904	870,00		190.560,00
30/6/2022	La ganancia bruta en ventas de la producción adquirida por el productor		190.560,00	0,00
TOTAL		190.560,00	190.560,00	0,00

MARCELO IVAN SARANGO CALDERON				
LIBRO AUXILIAR COSTO DE VENTAS				
CODIGO: 502.02.01.01				
CUENTA: Propia cosecha				
FECHA	DETALLE	DEBE	HABER	SALDO
30/7/2022	la venta al costo Sra. Alejandra Espinoza, cancela mediante transferencia	1.740,00		1.740,00
30/7/2022	la venta al costo Sr Marlon Armijos.	4.350,00		6.090,00
30/7/2022	La venta al costo Sr. Jazmín Cueva con cedula 1150412904	870,00		6.960,00
30/6/2022	La ganancia bruta en ventas de la producción adquirida por el productor		6.960,00	0,00
TOTAL		6.960,00	6.960,00	0,00

MARCELO IVAN SARANGO CALDERON				
RUC: 0705084044001				
LIBRO AUXILIAR COSTO DE VENTAS				
CODIGO: 502.02.01.03				
CUENTA: Producción adquirida				
FECHA	DETALLE	DEBE	HABER	SALDO
25/1/2022	Venta al costo de 300qq de maiz de la factura 001-001-000000433	4.050,00		4.050,00
27/1/2022	Venta al costo de 260qq de maiz de la factura 001-001-000000434	3.510,00		7.560,00
28/1/2022	Venta al costo de 200qq de maiz de la factura 001-001-000000435	2.700,00		10.260,00
31/1/2022	Venta al costo de 200qq de maiz de la factura 001-001-000000436	2.700,00		12.960,00
31/02/2022	Venta al costo de 550qq de maiz de la factura 001-001-000000437	7.425,00		20.385,00
4/2/2022	Venta al costo de 260qq de maiz de la factura 001-001-000000438	3.510,00		23.895,00
5/2/2022	Venta al costo de 550qq de maiz de la factura 001-001-000000439	7.425,00		31.320,00
7/2/2022	Venta al costo de 550qq de maiz de la factura 001-001-000000440	7.425,00		38.745,00
9/2/2022	Venta al costo de 200qq de maiz de la factura 001-001-000000441	2.700,00		41.445,00
10/2/2022	Venta al costo de 200qq de maiz de la factura 001-001-000000442	3.510,00		44.955,00
10/2/2022	Venta al costo de 400qq de maiz de la factura 001-001-000000443	5.400,00		50.355,00
11/2/2022	Venta al costo de 500qq de maiz de la factura	6.750,00		57.105,00

	001-001-000000444			
14/2/2022	Venta al costo de 500qq de maiz de la factura 001-001-000000445	6.750,00		63.855,00
14/2/2022	Venta al costo de 500qq de maiz de la factura 001-001-000000446	6.750,00		70.605,00
14/2/2022	Venta al costo de 550qq de maiz de la factura 001-001-000000447	7.425,00		78.030,00
15/2/2022	Venta al costo de 550qq de maiz de la factura 001-001-000000448	7.425,00		85.455,00
15/2/2022	Venta al costo de 200qq de maiz de la factura 001-001-000000449	2.700,00		88.155,00
15/2/2022	Venta al costo de 550qq de maiz de la factura 001-001-000000450	7.425,00		95.580,00
16/2/2022	Venta al costo de 340qq de maiz de la factura 001-001-000000451	4.590,00		100.170,00
16/2/2022	Venta al costo de 340qq de maiz de la factura 001-001-000000452	4.590,00		104.760,00
17/2/2022	Venta al costo de 340qq de maiz de la factura 001-001-000000453	4.590,00		109.350,00
17/2/2022	Venta al costo de 500qq de maiz de la factura 001-001-000000454	6.750,00		116.100,00
17/2/2022	Venta al costo de 500qq de maiz de la factura 001-001-000000455	6.750,00		122.850,00
17/2/2022	Venta al costo de 200qq de maiz de la factura 001-001-000000456	2.700,00		125.550,00
18/2/2022	Venta al costo de 110qq de maiz de la factura 001-001-000000457	1.485,00		127.035,00
18/2/2022	Venta al costo de 400qq de maiz de la factura 001-001-000000458	5.400,00		132.435,00
25/2/2022	Venta al costo de 340qq de maiz de la factura 001-001-000000459	4.590,00		137.025,00
25/2/2022	Venta al costo de 500qq de maiz de la factura 001-001-000000460	6.750,00		143.775,00
25/2/2022	Venta al costo de 340qq de maiz de la factura 001-001-000000461	4.590,00		148.365,00
26/2/2022	Venta al costo de 500qq de maiz de la factura 001-001-000000462	6.750,00		155.115,00
26/2/2022	Venta al costo de 550qq de maiz de la factura 001-001-000000463	7.425,00		162.540,00
2/3/2022	Venta al costo de 120qq de maiz de la factura 001-001-000000464	1.620,00		164.160,00
2/3/2022	Venta al costo de 130qq de maiz de la factura 001-001-000000465	1.755,00		165.915,00
3/3/2022	Venta al costo de 550qq de maiz de la factura 001-001-000000466	7.425,00		173.340,00
4/3/2022	Venta al costo de 260qq de maiz de la factura 001-001-000000467	3.510,00		176.850,00
6/3/2022	Venta al costo de 500qq de maiz de la factura 001-001-000000468	6.750,00		183.600,00
	TOTAL	183.600,00	0,00	183.600,00

MARCELO IVAN SARANGO CALDERON

RUC: 0705084044001

BALANCE DE COMPROBACIÓN

(Expresado en miles de dólares americanos)

CODIGO	CUENTAS	SUMAS		SALDOS	
		DEBE	HABER	DEUDOR	ACREEDOR
101.01.01	CAJA	5.840,00	5.163,70	676,30	
101.01.02	BANCOS	273.427,25	26.861,20	246.566,05	
101.03.04	ABONOS Y FERTILIZANTES	3.008,00	2.912,00	96,00	
101.03.08	INVENTARIO PROPIA COSECHA	12.011,47	6.960,00	5.051,47	
101.03.10	SUMINISTROS Y MATERIALES DE OFICINA	49,00	9,80	39,20	
101.03.11	SUMINISTROS Y MATERIALES DE ASEO	11,90	8,93	2,98	
101.03.12	MENAJE DE COCINA	245,50	245,50	0,00	
101.03.13	SUMINISTROS Y MATERIALES	229,05	207,88	21,17	
101.03.15	REPUESTOS HERRAMIENTAS Y ACCESORIOS	1.066,65	799,99	266,66	
101.03.16	OTROS INVENTARIOS	229,00	206,10	22,90	
101.05.01	ANTICIPO RETENCIÓN IR	1.149,50		1.149,50	
	TERRENOS	10.000,00		10.000,00	
102.01.02	EDIFICIOS	15.000,00		15.000,00	
102.01.03	MUEBLES Y ENSERES	160,00		160,00	
102.01.04	MAQUINARIA Y EQUIPO	600,00		600,00	
102.01.05	VEHICULOS	20.000,00		20.000,00	
102.02.01	DEPRECIACION ACUMULADA DE EDIFICIOS		75,00		75,00
102.02.02	DEPRECIACION ACUMULADA DE MUEBLES Y ENSERES		8,00		8,00
102.02.03	DEPRECIACION ACUMULADA DE MAQUINARIA Y EQUIPO		360,00		360,00
102.02.04	DEPRECIACION ACUMULADA DE VEHICULOS		400,00		400,00
202.02.01	PRESTAMOS BANCARIOS	14.000,00	14.000,00		
301.01.01	CAPITAL		225.934,65		225.934,65
301.02.02	UTILIDAD DEL PERIODO		72.874,58		72.874,58
401.01.01	VENTAS	266.336,00	266.336,00		
401.01.02	GANANCIA BRUTA EN VENTAS	75.776,00	75.776,00		
501.01.04	SUMINISTROS Y MATERIALES DE OFICINA	9,80	9,80		
501.01.05	SUMINISTROS Y MATERIALES DE ASEO	8,93	8,93		
501.01.07	COMBUSTIBLES Y LUBRICANTES	100,00	100,00		
501.01.10	SERVICIOS BASICOS	263,70	263,70		
501.01.13	DEPRECIACIONES	83,00	83,00		
501.01.15	GASTOS FINANCIEROS	2.436,00	2.436,00		
502.01.01	COSTO DE PRODUCCION AGRICOLA	12.011,47	12.011,47		
502.02.01	COSTO DE VENTAS	190.560,00	190.560,00		
	TOTAL	904.612,21	904.612,21	299.652,23	299.652,23

MARCELO IVAN SARANGO CALDERON

RUC: 0705084044001

ESTADO DE COSTOS DE PRODUCTOS VENDIDOS

Del 15 de noviembre del 2021 al 31 julio 2022

(Expresado en miles de dólares americanos)

Inventario Inicial de materia prima directa	96,00
(+) Compras de materia prima Directa	4.686,20
(+) Fletes en compras de materia prima directa	
(+) Devolución en compras de materia prima directa	
Materia Prima directa Disponible para la producción	4.782,20
Inventario final de materia prima directa	96,00
MATERIA PRIMA DIRECTA UTILIZADA	4.686,20
MANO DE OBRA DIRECTA	2.760,00
COSTOS INDIRECTOS DE PRODUCCIÓN	4.565,27
Inventario Inicial de materiales y Suministros Indirectos	
(+) Compra de materiales y Suministros Indirectos	429,00
(+) Fletes en compras de materiales y Suministros Indirectos	
(+) Devolución en compras de materiales y Suministros	
Materiales y Suministros Indirectos disponibles para la producción	429,00
Inventario final de materiales y suministros Indirectos	
Materiales y Suministros Indirectos Utilizados	429,00
(+) Mano de obra Indirecta	740,00
(+) Otros Costos Indirectos	3.296,27
Costos de producción en proceso de periodo	12.011,47
(+) Inventario Inicial de productos en proceso	
Costo total de productos en proceso	12.011,47
(-) Inventario Final de productos en proceso	
Costo de producción	12.011,47
(+) Inventario Inicial de producto terminado	183.600,00
Producto terminado disponible para la venta	195.611,47
(-) Inventario Final de productos terminados	5.051,47
Costo de producto vendido	190.560,00

MARCELO IVAN SARANGO CALDERON
PRODUCTOR
'0705084044

YULEYSI ALEXANDRA ESPARZA M.
CONTADORA
1150635231

MARCELO IVAN SARANGO CALDERON

RUC: 0705084044001

ESTADO DE SITUACIÓN ECONOMICA

Del 01 de noviembre del 2021 al 31 julio 2022

(Expresado en miles de dólares americanos)

4	INGRESOS		
41	INGRESOS DE ACTIVIDADES ORDINARIAS		
401.01	INGRESOS OPERACIONALES		
401.01.01	VENTAS		266.336,00
401.01.01.01	Propia cosecha	8.000,00	
		258.336,0	
401.01.01.03	Producción adquirida	0	
502.02.01	COSTO DE VENTAS		<u>190.560,00</u>
502.02.01.01	Propia cosecha	6.960,00	
		183.600,0	
502.02.01.03	Producción adquirida	0	
401.01.02	GANANCIA BRUTA EN VENTAS		75.776,00
401.01.02.01	Propia cosecha	1.040,00	
401.01.02.03	Producción adquirida	74.736,00	
	TOTAL INGRESOS OPERACIONALES		75.776,00
	TOTAL INGRESOS		75.776,00
51	GASTOS		
501.01	GASTOS OPERACIONALES		
501.01.03	SUMINISTROS Y MATERIALES DE OFICINA		9,80
501.01.04	SUMINISTROS Y MATERIALES DE ASEO		8,93
501.01.06	COMBUSTIBLES Y LUBRICANTES		100,00
501.01.11	SERVICIOS BASICOS		263,70
501.01.14	DEPRECIACIONES		83,00
501.01.16	GASTOS FINANCIEROS		<u>2.436,00</u>
	TOTAL GASTOS OPERACIONALES		2.901,43
	TOTAL GASTOS		2.901,43
301.02	RESULTADO DEL EJERCICIO		
301.02.01	UTILIDAD DEL PERIODO		72.874,58
	TOTAL RESULTADO DEL EJERCICIO		72.874,58

PROPIETARIO
MARCELO IVAN SARANGO
CALDERON
0705084044

CONTADORA
YULEYSI ALEXANDRA ESPARZA
MEDINA
1150635231

MARCELO IVAN SARANGO CALDERON
ESTADO DE SITUACIÓN FINANCIERA
 Del 01 de noviembre del 2021 al 31 julio 2022
 (Expresado en miles de dólares americanos)

1	ACTIVO		
101	ACTIVO CORRIENTE		
101.01.01	CAJA		676,30
101.01.02	BANCOS		246.566,05
101.03.04	ABONOS Y FERTILIZANTES		96,00
	INVENTARIO PROPIA		
101.03.08	COSECHA		5.051,47
	SUMINISTROS Y		
101.03.10	MATERIALES DE OFICINA		39,20
	SUMINISTROS Y		
101.03.11	MATERIALES DE ASEO		2,98
	SUMINISTROS Y		
101.03.13	MATERIALES		21,17
	REPUESTOS, HERRAMIENTAS		
101.03.15	Y ACCESORIOS		266,66
101.03.16	OTROS INVENTARIOS		22,90
101.05.01	ANTICIPO RETENCIÓN IR		1.149,50
	TOTAL ACTIVOS CORRIENTES		253.892,23
102	ACTIVO NO CORRIENTE		
	PROPIEDAD PLANTA Y		
102.01	EQUIPO		
102.01.01	TERRENOS	10.000,00	10.000,00
102.01.02	EDIFICIOS	15.000,00	14.925,00
	DEPRECIACIÓN ACUMULADA		
102.02.01	DE EDIFICIOS	<u>75,00</u>	
102.01.03	MUEBLES Y ENSERES	160,00	152,00
	DEPRECIACIÓN ACUMULADA		
102.02.02	DE MUEBLES Y ENSERES	<u>8,00</u>	
102.01.04	MAQUINARIA Y EQUIPO	600,00	240,00
	DEPRECIACIÓN ACUMULADA		
102.02.03	DE MAQUINARIA Y EQUIPO	<u>360,00</u>	
102.01.05	VEHICULOS	20.000,00	19.600,00
	DEPRECIACIÓN ACUMULADA		
102.02.04	DE VEHICULOS	400,00	
	TOTAL ACTIVO NO CORRIENTES		44.917,00
	TOTAL ACTIVO		298.809,23
3	PATRIMONIO		
301	CAPITAL		
301.01.01	CAPITAL		225.934,65
	TOTAL CAPITAL		225.934,65
301.02	RESULTADOS DEL EJERCICIO		
301.02.01	UTILIDAD DEL PERIODO		72.874,58
	TOTAL RESULTADOS DEL EJERCICIO		72.874,58
	TOTAL PATRIMONIO		298.809,23
	TOTAL PASIVO PATRIMONIO		298.809,23

PROPIETARIO
 MARCELO IVAN SARANGO CALDERON
 0705084044

CONTADORA
 YULEYSI ALEXANDRA ESPARZA MEDINA
 1150635231

MARCELO IVAN SARANGO CALDERON

RUC: 0705084044001

ESTADO DE FLUJO DEL EFECTIVO

Del 15 de noviembre del 2021 al 31 julio 2022

(Expresado en miles de dólares americanos)

FLUJO DE EFECTIVO POR ACTIVIDADES DE OPERACIÓN

<i>ENTRADAS DE EFECTIVO</i>		265.186,50
Ventas de maiz	265.186,50	
<i>SALIDAS DE EFECTIVO</i>		-12.714,90
Pago de arrendamiento de terreno	1.200,00	
Pago a proveedores de bienes y servicios	5.315,20	
Pago de mano de obra	3.500,00	
Pago de servicios básicos	263,70	
Pago de intereses bancarios	2.436,00	
Total de efectivo provenientes de actividades de operación		252.471,60

FLUJO DE EFECTIVO POR ACTIVIDADES DE INVERSIÓN

ENTRADAS DE EFECTIVO

SALIDAS DE EFECTIVO

Total de efectivo proveniente de actividades de Inversión

FLUJO DE EFECTIVO POR ACTIVIDADES DE FINANCIAMIENTO

ENTRADAS DE EFECTIVO

SALIDAS DE EFECTIVO

Pago por préstamo bancario	14.000,00	-14.000,00
Total de efectivo proveniente de actividades de Financiamiento		-14.000,00

FLUJO NETO DE EFECTIVO 238.471,60

MAS: EFECTIVO Y EQUIVALENTES AL INICIO DEL PERIODO 8.770,75

IGUAL:EFECTIVO Y EQUIVALENTES AL FINAL DEL PERIODO **247.242,35**

PROPIETARIO
MARCELO IVAN SARANGO CALDERON
1104520521

CONTADORA
YULEYSI ALEXANDRA ESPARZA MEDINA
1150635231

MARCELO IVAN SARANGO CALDERON
ESTADO DE COSTOS DE PRODUCTOS VENDIDOS
NOTAS ACLARATORIA

Materia prima directa:

Cuenta con un valor de \$ 4.686,20 corresponde al costo de los fundones de semillas de maiz y la compra de fertilizantes entre los más comunes la urea los mismo que fueron utilizados en la producción de maíz.

Otros costos Indirectos:

Tiene un valor de \$ 3.296,27 representa las depreciaciones entre propiedad, planta y equipo, consumos y desgastes de los inventarios que son utilizados en poca cantidad dentro de la producción.

Materia prima Indirecta:

Tiene un valor de \$ 429,00 el cual representa el costo de los herbicidas y funguicidas utilizados para extraer la maleza del cultivo durante el desarrollo de la producción de maíz.

MARCELO IVAN SARANGO CALDERON
ESTADO DE SITUACIÓN ECONÓMICA
NOTAS ACLARATORIA

4.	INGRESOS
41	INGRESOS DE ACTIVIDADES ORDINARIAS
401.01	INGRESOS OPERACIONALES
401.01.01	Ventas

Las ventas en el periodo productivo del 15 de noviembre al 31 de julio del 2022 fueron de \$ 266.336,00 correspondientes a la venta del maiz de la producción anterior y de igual manera la producción cosechada.

5.	COSTOS Y GASTOS
51	GASTOS
501.01	GASTOS OPERACIONALES
501.01.13	Depreciaciones

Esta cuenta tiene un valor de \$ 83,00 el cual representa al desgaste por el uso de los bienes de larga duración, utilizando el método de línea recta según lo determina Ley de Régimen Tributario Interno en lo relacionado al tiempo de vida útil.

501.01.15	Gastos Financieros
------------------	---------------------------

Los Gastos Financieros tienen un valor \$ 2436,00 el mismo que corresponde a los intereses generados debido al prestamos solicitado para la producción de maíz.

MARCELO IVAN SARANGO CALDERON

ESTADO DE SITUACIÓN FINANCIERA

NOTAS ACLARATORIA

1.	ACTIVO
101	ACTIVO CORRIENTE
101.01	EFFECTIVO Y EQUIVALENTE AL EFFECTIVO

los recursos que posee el Sr. Marcelo Sarango para sus operaciones se encuentran dentro del estado de situación financiera al 31 de julio del 2022, tomando en cuenta que contiene un valor en caja de \$ 676,30 y en la cuenta bancos un valor de \$ 246.566,05 debido a la venta total de producción anterior.

101.03	INVENTARIOS
---------------	--------------------

En esta cuenta encontramos un valor total de \$ 5.404,38 dentro de ella con mayor representación se encuentra el inventario propio cosecha con un valor de \$5.051,47 debido a la producción cosechada durante este periodo productivo.

102	ACTIVO NO CORRIENTE
102.01	PROPIEDAD, PLANTA Y EQUIPO
102.01.05	VEHICULOS

En esta cuenta encontramos un saldo de \$19.600,00 el cual corresponde a una camioneta color blanco año 2021, las misma que utiliza el productor para el traslado de abonos y fertilizantes, herbicidas y funguicidas, adicionalmente también se utiliza para transporte de los jornaleros.

LOS COSTOS Y LA RENTABILIDAD EN LA PRODUCCION DE MAIZ

MARCELO IVAN SARANGO CALDERON

ESTADO DE SITUACIÓN ECONOMICA PROYECTADO

Del 01 de noviembre del 2021 al 31 julio 2022

4	INGRESOS		
	INGRESOS DE		
41	ACTIVIDADES ORDINARIAS		
	INGRESOS		
401.01	OPERACIONALES		
401.01.01	VENTAS		272.156,00
401.01.01.01	Propia cosecha	13.820,00	
401.01.01.03	Producción adquirida	258.336,00	
502.02.01	COSTO DE VENTAS		<u>195.611,47</u>
502.02.01.01	Propia cosecha	12.011,47	
502.02.01.03	Producción adquirida	183.600,00	
	GANANCIA BRUTA		
401.01.02	EN VENTAS		76.544,53
401.01.02.01	Propia cosecha	1.808,53	
401.01.02.03	Producción adquirida	74.736,00	
	TOTAL INGRESOS OPERACIONALES		76.544,53
	TOTAL INGRESOS		76.544,53
51	GASTOS		
501.01	GASTOS OPERACIONALES		
	SUMINISTROS Y		
501.01.03	MATERIALES DE OFICINA		9,80
	SUMINISTROS Y		
501.01.04	MATERIALES DE ASEO		8,93
	COMBUSTIBLES Y		
501.01.06	LUBRICANTES		100,00
501.01.11	SERVICIOS BASICOS		263,70
501.01.14	DEPRECIACIONES		83,00
501.01.16	GASTOS FINANCIEROS		<u>2.436,00</u>
	TOTAL GASTOS OPERACIONALES		2.901,43
	TOTAL GASTOS		2.901,43
	RESULTADO DEL EJERCICIO		
301.02	EJERCICIO		
301.02.01	UTILIDAD DEL PERIODO		73.643,11
	TOTAL RESULTADO DEL EJERCICIO		73.643,11

PROPIETARIO
MARCELO IVAN SARANGO
CALDERON
0705084044

CONTADORA
YULEYSI ALEXANDRA ESPARZA
MEDINA
1150635231

MARCELO IVAN SARANGO CALDERON
RUC: 0705084044001
ESTADO DE SITUACIÓN FINANCIERA PROYECTADO

Del 01 de noviembre del 2021 al 31 julio 2022

1	ACTIVO		
101	ACTIVO CORRIENTE		
101.01.01	CAJA		676,30
101.01.02	BANCOS		252.386,05
101.03.04	ABONOS Y FERTILIZANTES SUMINISTROS Y MATERIALES		96,00
101.03.10	DE OFICINA SUMINISTROS Y MATERIALES		39,20
101.03.11	DE ASEO		2,98
101.03.13	SUMINISTROS Y MATERIALES REPUESTOS, HERRAMIENTAS		21,17
101.03.15	Y ACCESORIOS		266,66
101.03.16	OTROS INVENTARIOS		22,90
101.05.01	ANTICIPO RETENCIÓN IR		1.149,50
	TOTAL ACTIVOS CORRIENTES		254.660,76
102	ACTIVO NO CORRIENTE		
102.01	PROPIEDAD PLANTA Y EQUIPO		
102.01.01	TERRENOS	10.000,00	10.000,00
102.01.02	EDIFICIOS	15.000,00	14.925,00
102.02.01	DEPRECIACIÓN ACUMULADA DE EDIFICIOS	<u>75,00</u>	
102.01.03	MUEBLES Y ENSERES	160,00	152,00
102.02.02	DEPRECIACIÓN ACUMULADA DE MUEBLES Y ENSERES	<u>8,00</u>	
102.01.04	MAQUINARIA Y EQUIPO	600,00	240,00
102.02.03	DEPRECIACIÓN ACUMULADA DE MAQUINARIA Y EQUIPO	<u>360,00</u>	
102.01.05	VEHICULOS	20.000,00	19.600,00
102.02.04	DEPRECIACIÓN ACUMULADA DE VEHICULOS	400,00	
	TOTAL ACTIVO NO CORRIENTES		44.917,00
	TOTAL ACTIVO		299.577,76
3	PATRIMONIO		
301	CAPITAL		
301.01.01	CAPITAL		225.934,65
	TOTAL CAPITAL		225.934,65
301.02	RESULTADOS DEL EJERCICIO		
301.02.01	UTILIDAD DEL PERIODO		73.643,11
	TOTAL RESULTADOS DEL EJERCICIO		73.643,11
	TOTAL PATRIMONIO		299.577,76
	TOTAL PASIVO PATRIMONIO		299.577,76

PROPIETARIO
MARCELO IVAN SARANGO CALDERON
0705084044

CONTADORA
YULEYSI ALEXANDRA ESPARZA MEDINA
1150635231










Tabla 22*Hoja de Costos de Pindal*

MARCELO IVAN SARANGO CALDERON			
RUC: 0705084044001			
HOJA DE COSTOS			
Del 01 de noviembre del 2021 al 31 julio 2022			
PRODUCTO:	Cultivo de maíz		
CANTIDAD:	8 HAS (691qq)		
COSTO TOTAL:	17,40		
MATERIA PRIMA DIRECTA			
FECHA	DETALLE	VALOR TOTAL	OBSERVACIÓN
5/1/2022	Destino de las semillas al terreno	1.555,00	
21/1/2022	Destino de abonos y fertilizantes(urea)	3.008,00	
7/6/2022	Destino de suministros y materiales	123,20	
	TOTAL	4.686,20	
MANO DE OBRA DIRECTA			
14/1/2022	Pago de mano de obra por siembra de maíz	500,00	
19/1/2022	Pago de mano de obra por siembra de maíz	300,00	
4/2/2022	Pago de mano de obra por primera fertilización	160,00	
18/3/2022	Pago de mano de obra por segunda fertilización	200,00	
8/7/2022	Pago de mano de obra por cosecha-desgranado	600,00	
15/7/2022	Pago de mano de obra por cosecha-desgranado	360,00	
22/7/2022	Pago de mano de obra por cosecha-desgranado	640,00	
	TOTAL	2.760,00	
COSTOS INDIRECTOS DE PRODUCCIÓN			
2/11/2022	Pago de arriendo del terreno	1.200,00	
8/11/2021	Pago de mano de obra por desbroce de monte	500,00	
7/12/2021	Pago de mano de obra por quema de maleza	80,00	
31/1/2022	Destino de herbicidas y fungicidas	429,00	
9/2/2022	Pago de mano de obra por aplicación de herbicidas	160,00	
30/7/2022	Pago de gasolina para maquinaria y vehículos	100,00	
30/7/2022	Consumo menaje de cocina	245,50	
30/7/2022	Desgaste de Suministros y materiales	84,68	
30/7/2022	Desgaste de Repuestos, herramientas y accesorios	799,99	
30/7/2022	Desgaste de Otros Inventarios	206,10	
30/7/2022	Depreciación maquinaria y equipo	360,00	
30/7/2022	Depreciación vehículos	400,00	
	TOTAL	4.565,27	

RESUMEN	
MATERIA PRIMA DIRECTA	4.686,20
MANO DE OBRA DIRECTA	2.760,00
COSTOS INDIRECTOS DE PRODUCCIÓN	4.565,27
TOTAL	12.011,47
	17,38273155

Tabla 23

Costos de producción por actividad de acuerdo a la cadena de valor de maíz duro.

COSTOS DE PRODUCCIÓN POR ACTIVIDAD DE ACUERDO A LA CADENA DE VALOR DEL MAÍZ DURO CONTRASTADO CON EL CICLO FENOLÓGICO EN EL CANTON PINDAL DE LA PROVINCIA DE LOJA, PERIODO 2021-2022											
PRODUCTOR: MARCELO IVAN SARANGO CALDERON											
RUC: 0705084044001											
MEDIANO PRODUCTOR DE MAIZ DURO											
CENTROS DE ACTIVIDAD		SIEMBRA: 74 DÍAS						COSECHA: 4 DÍAS		TOTAL	
CADENA DE VALOR Y CICLO FENOLÓGICO											
FASES CICLO FENOLÓGICO		DESBROCE	QUEMA DE MALEZA	SIEMBRA	DIFERENCIA DE ORGANOS	ALARGAMIENTO ENTRE NUDOS	FLORACIÓN, POLINIZACIÓN, FECUNDACIÓN	LLENADO GRANO	RECOLECCION	DESGRANADO	
DÍAS DE ACTIVIDADES AGRARIAS		01-05	33	63-74	82-90	91-115	116-125	126-150	240-244	245	
ACTIVIDADES											
SIEMBRA	DESBROCE DEL MONTE	500,00									500,00
	QUEMA DE MALEZA		80,00								80,00
	SIEMBRA			2.355,00							2.355,00
COSTO TOTAL POR ACTIVIDAD: SIEMBRA											2.935,00
LABORES CULTURALES	1ERA.FERTILIZACIÓN, CONTROL DE PLAGAS Y ENFERMEDADES				3.168,00						3.168,00
	APLICACIÓN DE HERBICIDA					589,00					589,00
	2DA.FERTILIZACIÓN, CONTROL DE PLAGAS Y ENFERMEDADES						200,00				200,00
	TIEMPO DE ESPERA							0,00			0,00
COSTO TOTAL POR ACTIVIDAD: LABORES CULTURALES											3.957,00
COSECHA	RECOLECTADO Y AMONTONADO								960,00		960,00
	DESGRANADO									763,20	763,20
COSTO TOTAL POR ACTIVIDAD: COSECHA											1.723,20
AJUSTES	ARRIENDO DEL TERRENO/MAQUINARIA										1.200,00
	COMBUSTIBLES Y LUBRICANTES										100,00
	CONSUMO ALIMENTOS										0,00
	CONSUMO Y DESGASTE										1.336,27
	DEPRECIACIONES										760,00
COSTO TOTAL POR ACTIVIDAD: AJUSTES											3.396,27
COSTO TOTAL DE PRODUCCIÓN											12.011,47
QUINTALES DE MAÍZ COSECHADOS											691
COSTO UNITARIO POR QUINTAL DE MAÍZ											17,38

MARCELO IVAN SARANGO CALDERON
RUC: 0705084044001
MEDIANO PRODUCTOR
(Expresado en miles de dolares Americanos)

INDICADORES DE RENTABILIDAD

Tabla 24

Calculo del Margen Bruto de los medianos productores (Pindal)

Margen Bruto		
PERIODO 2022		
Margen Bruto =	$\frac{\text{Ventas} - \text{Costo de Ventas}}{\text{Ventas}}$	x 100
2022		
Margen Bruto =	$\frac{272.156,00 - 195.611,47}{272.156,00}$	x 100
Margen Bruto =	28,13%	

Estándar: entre más alto mejor

Nota: Datos tomados de los Estados Financieros de la producción de maíz "MARCELO IVAN SARANGO CALDERON"

Una vez aplicado el indicador del margen bruto de utilidad sobre la producción obtenida y vendida del cultivo de maíz del señor Marcelo Iván Sarango Calderón, refleja que en el periodo productivo 2021 - 2022 se generó un margen bruto de 28,13%; es decir que por cada dólar vendido se obtuvo 0,028 centavos de margen de utilidad bruta.

Tabla 25

Calculo del Margen Neto de los medianos productores (Pindal)

Margen Neto		
PERIODO 2022		
Margen Neto =	$\frac{\text{Utilidad Neta}}{\text{Ventas}}$	x 100
2022		
Margen Neto =	$\frac{73.643,11}{272.156,00}$	x 100
Margen Bruto =	27,06%	

Estándar: entre más alto mejor

Nota: Datos tomados de los Estados Financieros de la producción de maíz "MARCELO IVAN SARANGO CALDERON"

Una vez aplicado el indicador del margen neto de utilidad sobre la producción obtenida y vendida del cultivo de maíz del señor Marcelo Sarango refleja que en el periodo productivo 2021 - 2022 se generó un margen neto negativo de 27,06%; es decir que por cada dólar vendido se obtuvo una pérdida 0,02 centavos debido a que la semilla sembrada.

Tabla 26

Calculo de la Rentabilidad del activo de los medianos productores (Pindal)

Rentabilidad del Activo		
PERIODO 2022		
Rentabilidad del Activo =	<u>Utilidad Neta</u> Total, de Activos	x 100
2022		
Rentabilidad del Activo =	<u>73.643,11</u> 299.577,76	x 100
Rentabilidad del Activo =	24,58%	

Estándar: entre más alto mejor

Nota: Datos tomados de los Estados Financieros de la producción de maíz "MARCELO IVAN SARANGO CALDERON"

Tabla 27

Calculo de la Rentabilidad del activo de los medianos productores (Pindal)

PINDAL

2022

RENDIMIENTO SOBRE EL ACTIVO TOTAL 2022			
Rendimiento sobre el activo total	=	Margen Neto	x Rotación de Activos
<u>Utilidad Neta</u> Total, de Activos	=	<u>Utilidad Neta</u> Ventas	x <u>Ventas</u> Total de Activos
73.643,11 299.577,76	=	73.643,11 272.156,00	x <u>272.156,00</u> 299.577,76
0,2458	=	0,2706	x 0,9085
24,58%	=	24,58%	

Nota: Datos tomados de los Estados Financieros de la producción de maíz "MARCELO IVAN SARANGO CALDERON"

La aplicación de este indicador sobre el resultado obtenido en la producción de maíz del señor Marcelo Sarango en el periodo productivo 2021 – 2022, mediante los dos métodos de aplicación desarrollados, reflejan un rendimiento del 24,58% sobre sus activos invertidos y utilizados en la producción, independientemente de su financiación.

Tabla 28

Calculo de la Rentabilidad del activo de los medianos productores (Pindal)

Rentabilidad Sobre el Patrimonio Neto		
PERIODO 2022		
Rentabilidad Sobre el Patrimonio Neto =	$\frac{\text{Utilidad Neta}}{\text{Patrimonio}}$	x 100
2022		
Rentabilidad Sobre el Patrimonio Neto =	$\frac{73.643,11}{299.577,76}$	x 100
Rentabilidad Sobre el Patrimonio Neto =	24,58%	

Estándar: entre más alto mejor

Nota: Datos tomados de los Estados Financieros de la producción de maíz "MARCELO IVAN SARANGO CALDERON"

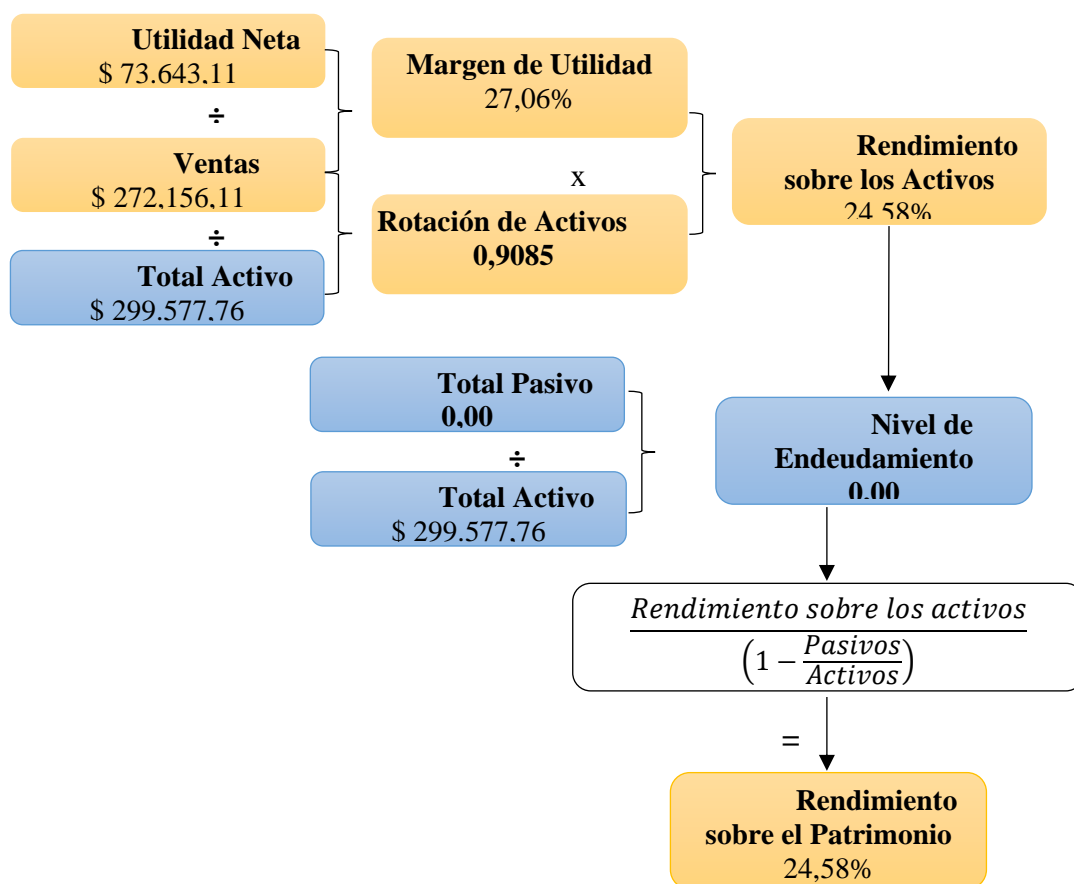
Tabla 29

Calculo de la Rentabilidad sobre el patrimonio de los medianos productores (Pindal) Marcelo Sarango.

RENDIMIENTO SOBRE EL PATRIMONIO 2022					
Rendimiento sobre el patrimonio	=	Margen Neto	x	Rotación de Activos	x Apalancamiento
$\frac{\text{Utilidad Neta}}{\text{Patrimonio}}$	=	$\frac{\text{Utilidad Neta}}{\text{Ventas}}$	x	$\frac{\text{Ventas}}{\text{Total de Activos}}$	x $\frac{\text{Total de Activos}}{\text{Patrimonio}}$
$\frac{73.643,11}{299.577,76}$	=	$\frac{73.643,11}{272.156,00}$	x	$\frac{272.156,00}{299.577,76}$	x $\frac{299.577,76}{299.577,76}$
0,2458	=	0,2706	x	0,9085	x 1,0000
24,58%	=	24,58%			

Nota: Datos tomados de los Estados Financieros de la producción de maíz "MARCELO IVAN SARANGO CALDERON"

Figura 9
Rendimiento sobre el patrimonio productor Pindal Marcelo Sarango



Nota: Datos tomados de los Estados Financieros de la producción de maíz “MARCELO IVAN SARANGO CALDERON”

El rendimiento del patrimonio sobre la producción de maíz obtenida y vendida del señor Marcelo Sarango en el periodo productivo 2021 – 2022, refleja que se ha generado un 24,58% de rendimiento sobre el patrimonio, lo que significa que debido a que no existen pasivos se pudo utilizar sus propios recursos al máximo.

VALOR ECONOMICO AGREGADO

Tabla 30

Datos del Estado Financiero y Económico del productor de Pindal

MARCELO IVAN SARANGO CALDERON RUC: 0705084044001 REGISTRO DE DATOS PARA CALCULO DE EVA	
Activo total	299.577,76
Pasivo	
Patrimonio	299.577,76
Depreciaciones acumuladas	843,00
Utilidad Neta	73.643,11
Tasa de Interés	17.40%
Gastos financieros	2.436,00
Costo de oportunidad	6.10%

Nota: Datos tomados de los Estados Financieros de la producción de maíz "MARCELO IVAN SARANGO CALDERON"

DATOS PARA EL CÁLCULO DEL EVA:

- COSTO DE CAPITAL**

$$C.K. = \left(\frac{\text{Fin. Interno}}{T. \text{ de Financ.}} \times \text{Costo de Oportun.} \right) + \left(\frac{\text{Fin. Externo}}{T. \text{ de Financ.}} \times \text{Tasa de Int.} \right)$$

$$C.K. = \left(\frac{299.577,76}{299.577,76} \times 6,10\% \right) + \left(\frac{0,00}{299.577,76} \times 17,40\% \right)$$

$$C.K. = (1 \times 6.10\%) + (0\%)$$

$$C.K. = 6.10\% + 0\%$$

$$C.K. = 6.10\%$$

- VALOR CONTABLE DEL ACTIVO**

$$VALOR CONTABLE DEL ACTIVO = Total Activo - (Dep. + Amort. + Fin. Autom.)$$

$$V.C.A. = 299.577,76 - (843,00)$$

$$V.C.A. = 298.734,76$$

$$UAIDI = Utilidad Neta + (Gastos Financieros - Utilidad Extraordinaria)$$

$$UAIDI = 73.643,11 + (2.436,00 - 0,00)$$

$$UAIDI = 76.079,11$$

CÁLCULO DEL EVA

- POR LA UTILIDAD GENERADA

$$EVA = UAIDI - (\text{Valor Contable del Activo} \times \text{Costo de Capital})$$

$$EVA = 76.079,11 - (298.734,76 \times 6.10\%)$$

$$EVA = 76.079,11 - (18.222,82)$$

$$EVA = 57.856,29$$

- POR LA RENTABILIDAD DE LOS ACTIVOS

$$EVA = \text{Valor Contable del Activo} \times (\text{Rentab. del Activo} - \text{Costo de Capital})$$

$$EVA = \text{Valor Contable del Activo} \times \left(\frac{UAIDI}{V.C.A} - \text{Costo de Capital} \right)$$

$$EVA = 298.734,76 \times \left(\frac{76.079,11}{298.734,76} - 6.10\% \right)$$

$$EVA = 298.734,76 \times (0.2546711 - 6,10\%)$$

$$EVA = 298.734,76 \times (0.19367111)$$

$$EVA = 298.734,76 \times 0.193671111$$

$$EVA = 57.856,29$$

Al realizar un análisis de los diferentes indicadores de rentabilidad aplicados, donde se determina que el resultado de la producción de maíz obtenida y vendida del señor Marcelo Sarango en el periodo productivo 2021 – 2022, refleja un valor de \$ 57.856,29

PRACTICA PROCESO CONTABLE ZAPOTILLO



MEDIANO PRODUCTOR DE MAIZ

JOSE BOLIVAR MEDINA SANCHEZ

MEDIANO PRODUCTOR ZAPOTILLO

El Sr. José Bolívar Medina Sánchez mediano productor de maíz duro que ha destinado para la siembra de maíz 10 has en el cantón Zapotillo, Parroquia Paletillas, sector El Cebollal. Inicia las actividades económicas el 01 de noviembre durante el periodo productivo 2021-2022 correspondiente al proceso de producción de maíz. Se detalla a continuación las actividades económicas realizadas.

01-01-2022 Se registra el asiento inicial.

19\11\2021. Se registra el retiro en efectivo del Banco de Loja #2901619442 a un valor de \$ 1.250,00 c/u para pago de la mano de obra contratada y compra de alimentos.

20\11\2021. Se compra alimentos destinado para la mano de obra a un valor de \$ 135,00.

26\11\2021. El productor contrata 2 jornaleros para la preparación del terreno de cultivo, inician con el desbroce de monte, el productor provee de las 5 moto guadaña, al igual que los machetes a un valor de \$40,00 diarios con alimentación.

26\11\2021. Se cancela a 2 2 jornaleros para la preparación del terreno de cultivo, inician con el desbroce de monte a un valor de \$40,00 diarios con alimentación por dos días.

29\11\2021. Se paga los servicios básicos por el mes de noviembre, el agua a \$ 5,00 c/u y Luz a \$ 15,00 c/u.

29\11\2021. Se cancela a 1 persona por el pago de mano de obra para la preparación de alimentos a \$ 25,00 c/u.

07\12\2021. Se cancela a 1 jornaleros por la semana de trabajo a \$15,00 diarios en efectivo más la alimentación \$5,00 diarios por dos días de trabajo. **Actividad: Preparación del terreno -Quema de maleza.**

25\12\2021. Se paga los servicios básicos por el mes de diciembre, el agua a \$ 7,00 c/u y Luz a \$ 15,00 c/u.

26\12\2021. Se contrata a 1 persona para la preparación de alimentos a \$ 20,00 el día de trabajo

27\12\2021. Se cancela a 1 persona por el pago de mano de obra para la preparación de alimentos a \$ 20,00.

05\01\2022. Se destina los 7 fundones de semillas de maíz a \$180,00 c/u de Triunfo y 3 fundones de semillas NIDERA a \$ 165,00 c/u al terreno de cultivo.

6\01\2022. Se compra alimentos para la mano de obra a un valor de \$ 250,00.

14\01\2022. Se registra el pago de la mano de obra de 5 jornaleros a \$ 15,00 c/u con alimentación por siembra de 5 has de maíz.

21\01\2022. Se registra el pago de la mano de obra de 5 jornaleros a \$ 15,00 c/u con alimentación por siembra de maíz. Por las otras 5 has de maíz

21\01\2022. Se compra abonos y fertilizantes en Almacén Agropecuario solo Agro sur, 40 sacos de urea blanca a 18,00 c/u, 8 nitrato de amonio a \$ 52,00 c/u y 2 naturfos a 51,00 c/u.

22\01\2022. Se destinan los abonos y fertilizantes como: 40 sacos de urea blanca a 18,00 c/u, 8 nitrato de amonio a \$ 52,00 c/u y 2 naturfos a 51,00 c/u al terreno destinado para el cultivo.

27\01\2022. Se realiza el retiro de dinero en efectivo de \$ 1.275,00 del banco de Loja.

28\01\2022. Se realiza la compra de alimentos para la mano de obra a un valor de \$ 100,00.

29\01\2022. Se cancela por servicios básicos por el mes de enero, el agua a \$ 7,00 c/u y Luz a \$ 15,00 c/u.

29\01\2022. Se cancela a 1 persona por el pago de mano de obra por semana de trabajo en la preparación de alimentos a \$ 250,00.

11\02\2022. Se cancela a 2 jornaleros por la semana de trabajo a \$15,00 diarios en efectivo más la alimentación \$5,00 diarios por 1 semana de trabajo. **Actividad: Primera fertilización de 10 has.**

18\02\2022. Se registra la adquisición de herbicidas como: 3 frascos de 1 litro de Bravo720, 8 canecas de amina a \$ 30,00 c/u, 4 Galones de Gramoxone a 25,00 c/u y 3 Sobres de Kuik a 3,00 c/u en Almacén solo Agro sur se cancela mediante transferencia.

28\02\2022. Se destina los herbicidas como: 3 frascos de 1 litro de Bravo720, 8 canecas de amina a \$ 30,00 c/u, 4 Galones de Gramoxone a 25,00 c/u y 3 Sobres de Kuik a 3,00 c/u en Almacén solo Agro sur al terreno de cultivo.

28\02\2022. Se cancela por servicios básicos por el mes de febrero, el agua a \$ 8,00 c/u y Luz a \$ 14,50 c/u.

28\02\2022. Se cancela por el pago de mano de obra a \$ 50,00 en la preparación de alimentos.

01\03\2022. Se cancela a 3 jornaleros por los cuatro días de trabajo a \$15,00 diarios en efectivo más la alimentación \$5,00 diarios. **Actividad: Aplicación de herbicidas.**

18\03\2022. Compra de alimentos para la preparación de comida para la mano de obra a \$ 50,00 se cancela en efectivo.

25\03\2022. Se cancela a 2 jornaleros por la una semana de trabajo a \$15,00 diarios en efectivo más la alimentación \$5,00 diarios. **Actividad: Segunda fertilización de 10 has de terreno cultivado.**

29\03\2022. Se cancela por servicios básicos por el mes de marzo, el agua a \$ 5,00 c/u y Luz a \$ 18,00 c/u.

29\03\2022. Se cancela un valor de por el pago de mano de obra a \$ 100,00 en la preparación de alimentos.

29\04\2022. Se cancela en efectivo por servicios básicos por el mes de abril, el agua a \$ 6,00 c/u y Luz a \$ 19,70c/u.

29\05\2022. Se cancela en efectivo por servicios básicos por el mes de mayo, el agua a \$ 5,00 c/u y Luz a \$ 15,00c/u.

29\06\2022. Se cancela en efectivo por servicios básicos por el mes de junio, el agua a \$ 6,00 c/u y Luz a \$ 13,50c/u.

01\07\2022. Se Adquiere insumos como: 5 rollos de piola verde a 0.80 c/u y 800 sacos de quintal a 0.15 ctvs., se cancela mediante transferencia.

02\07\2022. Se destina la materia prima indirecta 5 rollos de piola verde a 0.80 c/u y 800 sacos de quintal a 0.15 ctvs. al terreno de cultivo.

04\07\2022. Se realiza el retiro de dinero en efectivo de \$ 1.690,00 del banco de Loja.

08\07\2022. Se realiza la compra de alimentos para la mano de obra directa a \$ 300,00

12\07\2022. Se cancela en efectivo a 6 jornaleros por la una semana de trabajo a \$15,00 diarios en efectivo más la alimentación \$5,00 diarios. **Actividad: Recolectado y amontonado 5 has.**

19\07\2022. Se cancela en efectivo a 6 jornaleros por la una semana de trabajo a \$15,00 diarios en efectivo más la alimentación \$5,00 diarios. **Actividad: Recolectado y amontonado por las otras 5 has.**

20\07\2022. Se realiza el cobro a clientes de 600,00 dólares.

20\07\2022. Se compra alimentos para la mano de obra por un valor de \$ 200,00

26\07\2022. Se realiza el pago en efectivo a 8 jornaleros por cuatro días de trabajo a \$15,00 diarios en efectivo más la alimentación \$5,00 diarios. **Actividad: Desgranado de 10 has.**

26\07\2022. Se realiza el pago en efectivo de la mano de obra por preparación de alimentos a jornaleros por un valor de 300,00

26\07\2022. Se realiza el pago en efectivo por uso de desgranadora de 480 quintales de maíz a 4 120,00.

29\07\2022. Se cancela en efectivo por servicios básicos por el mes de junio, el agua a \$ 7,00 c/u y Luz a \$ 15,00c/u.

AJUSTES:

30/07/2022. Se realiza el ajuste del costo de combustibles y lubricantes, destinando al gasto por combustible que se ha utilizado para movilización de los vehículos, moto guadaña y bomba a motor a \$ 50,00.

30/07/2022. Se realiza los ajustes correspondientes por el consumo y desgaste de suministros y materiales utilizados en el terreno.

30/07/2022. Se registra el valor por las depreciaciones de los activos pertenecientes a propiedad, planta y equipo del periodo contable correspondiente del 15 de noviembre del 2021 al 31 de julio del 2022.

30/07/2022. Se registra la transferencia de la cuenta Costo de producción agrícola a la cuenta Inventario propia cosecha.

31/07/2022. Se vende 200qq de maíz del inventario propia cosecha a 20,00 c/u al Sr. Alejandro Ramírez, se cancela mediante depósito cta.cte. BanEcuador un valor de \$ 4.000,00.

31/07/2022. Se vende 290 qq de maíz del inventario propia cosecha a 20,00 c/u al Sra. María Espinoza, se cancela mediante depósito cta.cte. BanEcuador un valor de \$ 5.800,00

31/07/2022. Se vende 55qq de maíz del inventario propia cosecha a 20,00 c/u al Sr. Luis Ramon se cancela mediante depósito cta.cte. BanEcuador un valor de \$ 1.100,00

31/07/2022. Se registra el pago de las cuentas pendientes por la adquisición de semillas por un total de 1755,00 al banco de Loja.

31/07/2022. Se registra el cálculo de la utilidad bruta en ventas de la producción adquirida y la producción propia cosecha.

31/07/2022. Se registra el cierre de cuentas operacionales y cálculo de la utilidad del período del 15 noviembre 2021 al 31 de julio de 2022.

Se realiza:

- Inventario inicial
- Estado de situación inicial al 01 de noviembre de 2021
- Libro Diario
- Libro Mayor
- Balance de Comprobación
- Estados Financieros
 - ✓ Estado de Costo de Productos Vendidos o
 - ✓ Estado de Resultados o Estado de Situación Financiera
 - ✓ Estado de Flujo del Efectivo
 - ✓ Notas Aclaratorias
- **Registros auxiliares:**
 - ✓ Registro auxiliar de Mano de Obra
 - ✓ Registro Auxiliar de Materia Prima
 - ✓ Registro Auxiliar de Salarios
 - ✓ Hoja de Ajustes
 - ✓ Hoja de Costos
 - ✓ Tarjetas de Control de Existencias (KARDEX)
 - ✓ Tablas de Depreciación por el método línea recta.

JOSE BOLIVAR MEDINA SANCHEZ
LIBRO DIARIO
 Al 01 de noviembre del 2021
 (Expresado en miles de dólares americanos)

CODIGO	CANT	DETALLE	V. Unitario	V. Parcial	V. Total	Ob.
1		ACTIVO				
101		ACTIVOS CORRIENTES				
101.01		EFFECTIVO Y EQUIVALENTES AL EFFECTIVO				
101.01.01		CAJA			480,00	
	15	billetes	20,00	300,00		
	10	Billetes	10,00	100,00		
	7	Billetes	5,00	35,00		
	23	monedas	1,00	23,00		
	29	monedas	0,50	14,50		
	15	monedas	0,25	3,75		
	33	monedas	0,10	3,30		
	9	monedas	0,05	0,45		
101.01.02		BANCOS			6.710,85	
101.01.02.01	1	Banco de Loja Cta. #2901619442	6.710,85	6.710,85		
101.02		CUENTAS Y DOCUMENTOS POR COBRAR			600,00	
101.02.01		CUENTAS POR COBRAR CLIENTES	600,00	600,00		
101.03		INVENTARIOS				
101.03.03		SEMILLAS			1.755,00	
	7	Fundones de 60.000 semillas de TRIUNFO	180,00	1.260,00		
	3	Fundones de 60.000 semillas de NIDERA	165,00	495,00		
101.03.04		ABONOS Y FERTILIZANTES			57,00	
	3	Sacos de urea blanca	19,00	57,00		
101.03.11		SUMINISTROS Y MATERIALES DE ASEO			21,90	
	2	Escoba de Madera	1,60	3,20		
	2	Recogedores metálicos	4,35	8,70		
	2	Cestos de basura	5,00	10,00		
101.03.12		MENAJE DE COCINA			330,00	
	2	Cilindros de gas	55,00	110,00		
	3	Juegos de vajilla de 15 piezas, cerámica	24,00	72,00		
	10	platos soperos	1,30	13,00		
	6	vasos de vidrio	1,00	6,00		
	12	cucharas de aluminio	0,75	9,00		
	4	Ollas de barro medianas	15,00	60,00		
	6	Ollas de aluminio 50 litros	10,00	60,00		
101.03.13		SUMINISTROS Y MATERIALES				
101.03.13.01		Materiales e implementos			140,00	
	10	Envases plásticos caneca color amarillo	2,50	25,00		

	5	Envases plásticos tamaño galón color azul	1,00	5,00		
	2	Tanque dosificador 200 lt color azul	30,00	60,00		
101.03.13.02	1	Tanque de 10 canecas	50,00	50,00		
		Insumos varios			5,20	
	2	Rollos de piola verde	0,80	1,60		
101.03.13.03	30	sacos de quintal para maíz	0,12	3,60		
		Prendas de protección			94,00	
	6	Ponchos de agua color negro y amarillo	8,00	48,00		
	6	Pares de botas de caucho	7,00	42,00		
101.03.15	4	Pares de Guantes de caucho	1,00	4,00		
		REPUESTOS, HERRAMIENTAS Y ACCESORIOS			467,45	
	9	Barretas	12,00	108,00		
	5	Machetes metálicos	6,50	32,50		
	4	Palas	8,75	35,00		
	5	Lampas	7,15	35,75		
	5	Picos de madera	9,50	47,50		
	2	Azadones	3,00	6,00		
	1	Alicate pico loro Industrial	6,90	6,90		
	4	Bombas mochilas azules manuales STIL 20lt	30,00	120,00		
101.03.16	1	Balanza metálica	75,80	75,80		
		OTROS INVENTARIOS				
101.03.16.01		Otros enseres corrientes			450,00	
	1	Manguera para riego de agua	245,00	245,00		
	5	sillas plásticas color blanco	7,00	35,00		
	1	Percha metálica mediana	50,00	50,00		
	1	Mesa de madera grande	120,00	120,00		
TOTAL ACTIVO CORRIENTE					11.111,40	
102.01		PROPIEDAD, PLANTA Y EQUIPO			66.300,00	
102.01.01		TERRENOS				
	1	Terreno	50.000,00	50.000,00		
102.01.02		EDIFICIOS				
	1	Casa	13.500,00	13.500,00		
102.01.03		MUEBLES Y ENSERES				
	1	silos plomo capacidad 33qq	160,00	160,00		
102.01.04		MAQUINARIA Y EQUIPO				
	2	Bombas de fumigar a motor CIFARELI roja/blanco	150,00	300,00		
	2	Moto bomba de riego de agua	420,00	840,00		
102.01.05		VEHÍCULOS				
	1	Moto motor 1 color negro con rojo	1.500,00	1.500,00		
TOTAL ACTIVO NO CORRIENTE					66.300,00	
TOTAL ACTIVO					77.411,40	
2		PASIVO				
201		PASIVOS CORRIENTES				

201.01		CUENTAS Y DOCUMENTOS POR PAGAR			1.755,00	
201.01.01		CUENTAS POR PAGAR PROVEEDORES				
	7	Solo Agro sur Fundones de 60.000 semillas de TRIUNFO	180,00	1.260,00		
	3	Fundones de 60.000 semillas de NIDERA	165,00	495,00		
		TOTAL PASIVO NO CORRIENTE			1.755,00	
		TOTAL PASIVO			<u>1.755,00</u>	
3		PATRIMONIO				
301		CAPITAL				
301.01		CAPITAL PRODUCTOR				
301.01.01		CAPITAL			75.656,40	
		TOTAL PATRIMONIO			75.656,40	
		TOTAL PASIVO + PATRIMONIO			<u>77.411,40</u>	
					-	

PROPIETARIO
JOSE BOLIVAR MEDINA SANCHEZ
0705084044

CONTADORA
YULEYSI ALEXANDRA ESPARZA
MEDINA
1150635231

JOSE BOLIVAR MEDINA SANCHEZ
ESTADO DE SITUACIÓN INICIAL
(Expresado en miles de dólares americanos)

1	ACTIVO		
101	ACTIVO CORRIENTE		
101.01	EFFECTIVO Y EQUIVALENTES AL EFFECTIVO		
101.01.01	CAJA	480,00	
101.01.02	BANCOS	6.710,85	
101.02	CUENTAS Y DOCUMENTOS POR COBRAR		
101.02.01	CUENTAS POR COBRAR CLIENTES	600,00	
101.03	INVENTARIOS		
101.03.03	SEMIILLAS	1.755,00	
101.03.04	ABONOS Y FERTILIZANTES	57,00	
101.03.11	SUMINISTROS Y MATERIALES DE ASEO	21,90	
101.03.12	MENAJE DE COCINA	330,00	
101.03.13	SUMINISTROS Y MATERIALES	239,20	
101.03.15	RESPUESTOS HERRAMIENTAS Y ACCESORIOS	467,45	
101.03.16	OTROS INVENTARIOS	450,00	
	TOTAL ACTIVO CORRIENTE		11.111,40
102	ACTIVO NO CORRIENTE		
102.01	PROPIEDAD, PLANTA Y EQUIPO		
102.01.01	TERRENOS	50.000,00	
102.01.02	EDIFICIOS	13.500,00	
102.01.03	MUEBLES Y ENSERES	160,00	
102.01.04	MAQUINARIA Y EQUIPO	1.140,00	
102.01.05	VEHICULOS	1.500,00	
	TOTAL ACTIVO NO CORRIENTE		66.300,00
	TOTAL ACTIVO		77.411,40
2	PASIVO		
201	PASIVOS CORRIENTES		
201.01	CUENTAS Y DOCUMENTOS POR PAGAR		
201.01.01	CUENTAS POR PAGAR PROVEEDORES	1.755,00	
	TOTAL PASIVO CORRIENTE		1.755,00
3	PATRIMONIO		
301	CAPITAL		
301.01	CAPITAL PROPIETARIO		
301.01.01	CAPITAL	75.656,40	
	TOTAL PATRIMONIO		75.656,40
	TOTAL PASIVO + PATRIMONIO		77.411,40

PROPIETARIO
JOSE BOLIVAR MEDINA SANCHEZ
0700924608

CONTADORA
YULEYSI ALEXANDRA ESPARZA MEDINA
1150635231

JOSE BOLIVAR MEDINA SANCHEZ

LIBRO DIARIO

Del 15 de noviembre del 2021 al 31 julio 2022

(Expresado en miles de dólares americanos)

Folio No 001

FECHA	CODIGO	DETALLE	PARCIAL	DEBE	HABER
15/11/2021		El Sr. José Bolívar Medina Sánchez mediano productor de maíz duro que ha destinado para la siembra de maíz 10 has en el cantón Zapotillo, Parroquia Paletillas, sector El Cebollal. Inicia las actividades económicas el 01 de noviembre durante el periodo productivo 2021-2022 correspondiente al proceso de producción de maíz.			
		1			
		101.01 EFECTIVO Y EQUIVALENTES AL EFECTIVO			
		101.01.01 CAJA			480,00
		101.01.02 BANCOS			6.710,85
			6.710,85		
		101.02 CUENTAS Y DOCUMENTOS POR COBRAR			
		101.02.01 CUENTAS POR COBRAR CLIENTES			600,00
		101.03 INVENTARIOS			
		101.03.03 SEMILLAS			1.755,00
		101.03.04 ABONOS Y FERTILIZANTES			57,00
		101.03.11 SUMINISTROS Y MATERIALES DE ASEO			21,90
		101.03.12 MENAJE DE COCINA			330,00
		101.03.13 SUMINISTROS Y MATERIALES			239,20
		101.03.13.01 Materiales e implementos	140,00		
		101.03.13.02 Insumos varios	5,20		
		101.03.13.03 Prendas de protección	94,00		
		101.03.15 REPUESTOS, HERRAMIENTAS Y ACCESORIOS			467,45
		101.03.16 OTROS INVENTARIOS			450,00
		101.03.16.01 Otros enseres corrientes	450,00		
		102.01 PROPIEDAD, PLANTA Y EQUIPO			
		102.01.01 TERRENOS			50.000,00
		102.01.02 EDIFICIOS			13.500,00
		102.01.03 MUEBLES Y ENSERES			160,00
		102.01.04 MAQUINARIA Y EQUIPO			1.140,00
		102.01.05 VEHÍCULOS			1.500,00
		201.01 CUENTAS Y DOCUMENTOS POR PAGAR			
		201.01.01 CUENTAS POR PAGAR PROVEEDORES			1.755,00
		301.01 CAPITAL PRODUCTOR			
		301.01.01 CAPITAL			75.656,40
19/11/2021		2			
		101.01 EFECTIVO Y EQUIVALENTES AL EFECTIVO			
		101.01.01 CAJA		1.250,00	
		101.01 EFECTIVO Y EQUIVALENTES AL EFECTIVO			
	101.01.02 BANCOS			1.250,00	
		1.250,00			
		Banco de Loja Cta. Ahorros #2901619442			
		P/r El retiro en efectivo, para cancelar mano de obra y compra de alimentos			
		SUMAN IGUALES		78.661,40	78.661,40

JOSE BOLIVAR MEDINA SANCHEZ

LIBRO DIARIO

Del 15 de noviembre del 2021 al 31 julio 2022

(Expresado en miles de dólares americanos)

Folio No 002

FECHA	CODIGO	DETALLE	PARCIAL	DEBE	HABER
		VIENEN		78.661,40	78.661,40
20/11/2021		3			
	101.01	INVENTARIO			
	101.03.01	ALIMENTACIÓN- PERSONAL No aplica IVA	135,00	135,00	
	101.01	EFFECTIVO Y EQUIVALENTES AL EFFECTIVO			
	101.01.01	CAJA			
		P/r Compra de alimentos para la mano de obra			135,00
26/11/2021		4			
	502.01	COSTOS DE PRODUCCION			
	502.01.01	COSTO DE PRODUCCIÓN AGRICOLA		450,00	
	502.01.01.03	Costos indirectos de producción	400,00		
	502.01.01.03.02	Mano de obra Indirecta Desbroce de monte 10 ha			
	502.01.01.02	Mano de obra	50,00		
	502.01.01.02.02	Alimentación personal			
	101.01	EFFECTIVO Y EQUIVALENTES AL EFFECTIVO			
	101.01.01	CAJA			400,00
	101.03	INVENTARIO			
	101.03.01	ALIMENTACIÓN-PERSONAL			50,00
		P/r El pago de la mano de obra de 2 jornaleros a un valor de \$ 40,00 diarios, con propia herramienta y con alimentación, según auxiliar de mano de obra indirecta No 001			
29/11/2021		5			
	501.01	GASTOS OPERACIONALES			
	501.01.10	SERVICIOS BASICOS		20,00	
		Luz	15,00		
		Agua	5,00		
	101.01	EFFECTIVO Y EQUIVALENTES AL EFFECTIVO			
	101.01.01	CAJA			20,00
		P/r El pago de servicios básicos del mes de noviembre			
29/11/2021		6			
	501.01	GASTOS OPERACIONALES			
	501.01.10	SUELDOS JORNALES		25,00	
	502.01	COSTOS DE PRODUCCIÓN			
	502.01.01	COSTOS DE PRODUCCIÓN AGRICOLA		25,00	
	502.01.01.02	Mano de obra			
	502.01.01.02.01	Jornales			
	101.01	EFFECTIVO Y EQUIVALENTES AL EFFECTIVO			
	101.01.01	CAJA			50,00
		P/r El pago de mano de obra por preparación de alimentos a jornaleros.			
		SUMAN IGUALES		79.316,40	79.316,40

JOSE BOLIVAR MEDINA SANCHEZ

LIBRO DIARIO

Del 15 de noviembre del 2021 al 31 julio 2022

(Expresado en miles de dólares americanos)

Folio No 003

FECHA	CODIGO	DETALLE	PARCIAL	DEBE	HABER
		VIENEN		79.316,40	79.316,40
7/12/2021		7			
	502.01	COSTOS DE PRODUCCION			
	502.01.01	COSTO DE PRODUCCIÓN AGRICOLA		40,00	
	502.01.01.03	Costos indirectos de producción	30,00		
	502.01.01.03.02	Mano de obra Indirecta Quema de maleza de 10 has			
	502.01.01.02	Mano de obra	10,00		
	502.01.01.02.02	Alimentación personal			
	101.01	EFFECTIVO Y EQUIVALENTES AL EFFECTIVO			
	101.01.01	CAJA			30,00
	101.03	INVENTARIO			
	101.03.01	ALIMENTACIÓN-PERSONAL			10,00
		P/r El pago de la mano de obra de 1 jornaleros a un valor de \$ 15,00 diarios, con alimentación, según auxiliar de mano de obra indirecta N°002			
25/12/2021		8			
	501.01	GASTOS OPERACIONALES			
	501.01.10	SERVICIOS BASICOS		22,00	
		Luz	15,00		
		Agua	7,00		
	101.01	EFFECTIVO Y EQUIVALENTES AL EFFECTIVO			
	101.01.01	CAJA			22,00
		P/r El pago de servicios básicos del mes de Diciembre			
27/12/2021		9			
	501.01	GASTOS OPERACIONALES			
	501.01.10	SUELDOS JORNALES		20,00	
	502.01	COSTOS DE PRODUCCIÓN			
	502.01.01	COSTOS DE PRODUCCIÓN AGRICOLA		20,00	
	502.01.01.02	Mano de obra			
	502.01.01.02.01	Jornales			
	101.01	EFFECTIVO Y EQUIVALENTES AL EFFECTIVO			
	101.01.01	CAJA			40,00
		P/r El pago de mano de obra por preparación de alimentos a jornales.			
5/1/2022		10			
	502.01	COSTO DE PRODUCCIÓN			
	502.01.01	COSTO DE PRODUCCION AGRICOLA		1.755,00	
	502.01.01.01	Materia prima	1.755,00		
	101.03	INVENTARIOS			
	101.03.03	SEMILLAS			1.755,00
	101.03.03.01	Triunfo NB7253			
		7 fundones de 60.000 semillas de maiz a 180,00	1.260,00		
	101.03.03.02	NIDERA NS82			
		3 fundones de 60.000 semillas de maiz a \$ 165,00 c/u	495,00		
		P/r El destino de las semillas al terreno destinado para el cultivo			
		SUMAN IGUALES		81.173,40	81.173,40

**JOSE BOLIVAR MEDINA SANCHEZ
LIBRO DIARIO**

Del 15 de noviembre del 2021 al 31 julio 2022
(Expresado en miles de dólares americanos)

Folio No 004

FECHA	CODIGO	DETALLE	PARCIAL	DEBE	HABER
		VIENEN		81.173,40	81.173,40
6/1/2022		11			
	101.01	INVENTARIO		250,00	
	101.03.01	ALIMENTACIÓN- PERSONAL Exento de Iva	250,00		
	101.01	EFFECTIVO Y EQUIVALENTES AL EFFECTIVO			
	101.01.01	CAJA P/r Compra de alimentos para la mano de obra			250,00
14/1/2022		12			
	502.01	COSTO DE PRODUCCIÓN			
	502.01.01	COSTO DE PRODUCCION AGRICOLA		500,00	
	502.01.01.02	Mano de obra	375,00		
	502.01.01.02.01	Jornales Siembra 5 has			
	502.01.01.02	Mano de obra	125,00		
	502.01.01.02.02	Alimentación personal			
	101.01	EFFECTIVO Y EQUIVALENTES AL EFFECTIVO			
	101.01.01	CAJA			375,00
	101.03	INVENTARIO			
	101.03.01	ALIMENTACIÓN-PERSONAL P/r El pago de mano de obra a 5 jornaleros a 15,00 c/u con alimentación por siembra de maiz.			125,00
21/1/2022		13			
	502.01	COSTO DE PRODUCCIÓN			
	502.01.01	COSTO DE PRODUCCION AGRICOLA		500,00	
	502.01.01.02	Mano de obra	375,00		
	502.01.01.02.01	Jornales Siembra			
	502.01.01.02	Mano de obra	125,00		
	502.01.01.02.02	Alimentación personal			
	101.01	EFFECTIVO Y EQUIVALENTES AL EFFECTIVO			
	101.01.01	CAJA			375,00
	101.03	INVENTARIO			
	101.03.01	ALIMENTACIÓN-PERSONAL P/r El pago de mano de obra a 5 jornaleros a 15,00 c/u con alimentación por siembra de maiz.			125,00
21/1/2022		14			
	101.03	INVENTARIOS			
	101.03.04	ABONOS Y FERTILIZANTES 40 sacos de urea Blanca a 48 c/u 8 nitrato de amonio a \$52,00 2 Naturfos	1.920,00 416,00 102,00	2.438,00	
	101.01	EFFECTIVO Y EQUIVALENTES AL EFFECTIVO			
	101.01.01	BANCOS Banco de Loja Cta. Ahorros #2901619442 P/r La compra de Abonos y Fertilizantes para el terreno destinado al cultivo a almacén Agropecuario Solo Agro sur se cancela mediante transferencia			2.438,00
		SUMAN IGUALES		84.861,40	84.861,40

JOSE BOLIVAR MEDINA SANCHEZ

LIBRO DIARIO

Del 15 de noviembre del 2021 al 31 julio 2022

(Expresado en miles de dólares americanos)

Folio No 005

FECHA	CODIGO	DETALLE	PARCIAL	DEBE	HABER
		VIENEN		84.861,40	84.861,40
22/1/2022		15			
	502.01	COSTO DE PRODUCCIÓN			
	502.01.01	COSTO DE PRODUCCION AGRICOLA		2.438,00	
	502.01.01.01	Materia prima			
	101.03	INVENTARIOS			
	101.03.03	ABONOS Y FERTILIZANTES			2.438,00
		40 sacos de urea Blanca AGRIPAC a 48 c/u	1.920,00		
		8 nitrato de amonio a \$52,00	416,00		
		2 Naturfos	102,00		
		P/r El destino de la materia prima abonos, fertilizantes al terreno de cultivo.			
27/1/2022		16			
	101.01	EFFECTIVO Y EQUIVALENTES AL EFFECTIVO			
	101.01.01	CAJA		1.275,00	
	101.01	EFFECTIVO Y EQUIVALENTES AL EFFECTIVO			
	101.01.02	BANCOS			1.275,00
		Banco de Loja Cta. Ahorros #2901619442			
		P/r El retiro de dinero en efectivo para cancelar alimentación y pago de mano de obra			
28/1/2022		17			
	101.01	INVENTARIO		100,00	
	101.03.01	ALIMENTACIÓN- PERSONAL	100,00		
		Exento de Iva			
	101.01	EFFECTIVO Y EQUIVALENTES AL EFFECTIVO			
	101.01.01	CAJA			100,00
		P/r Compra de alimentos para la mano de obra			
29/1/2022		18			
	501.01	GASTOS OPERACIONALES			
	501.01.10	SERVICIOS BASICOS		22,00	
		Luz	15,00		
		Agua	7,00		
	101.01	EFFECTIVO Y EQUIVALENTES AL EFFECTIVO			
	101.01.01	CAJA			22,00
		P/r El pago de servicios básicos del mes de Enero			
		SUMAN IGUALES		88.696,40	88.696,40

JOSE BOLIVAR MEDINA SANCHEZ

LIBRO DIARIO

Del 15 de noviembre del 2021 al 31 julio 2022

(Expresado en miles de dólares americanos)

Folio No 006

FECHA	CODIGO	DETALLE	PARCIAL	DEBE	HABER
		VIENEN		88.696,40	88.696,40
29/1/2022		19			
	501.01	GASTOS OPERACIONALES			
	501.01.10	SUELDOS JORNALES		50,00	
	502.01	COSTOS DE PRODUCCIÓN AGRICOLA			
	502.01.01.02	Mano de obra		200,00	
	502.01.01.02.01	Jornales			
	101.01	EFFECTIVO Y EQUIVALENTES AL EFFECTIVO			250,00
	101.01.01	CAJA P/r El pago de mano de obra por preparación de alimentos a jornales.			
11/2/2022		20			
	502.01	COSTO DE PRODUCCIÓN			
	502.01.01	COSTO DE PRODUCCION AGRICOLA		200,00	
	502.01.01.02	Mano de obra	150,00		
	502.01.01.02.01	Jornales			
		Primera Fertilización de 10 has			
	502.01.01.02	Mano de obra	50,00		
	502.01.01.02.02	Alimentación personal			
	101.01	EFFECTIVO Y EQUIVALENTES AL EFFECTIVO			
	101.01.01	CAJA			150,00
	101.03	INVENTARIO			
	101.03.01	ALIMENTACIÓN-PERSONAL P/r El pago de mano de obra a 2 jornaleros a 15,00 c/u con alimentación por realizar la primera fertilización al terreno de cultivo.			50,00
18/2/2022		21			
	101.03	INVENTARIOS			
	101.03.05	HERBICIDAS Y FUNGICIDAS		430,00	
		3 frascos de 1 lt de Bravo 720	90,00		
		8 caneca de amina 720 a 30,00 c/u	240,00		
		4 galones de Gramoxone a 25,00 c/u	100,00		
	101.03.06	PLAGUICIDAS E INSECTICIDAS		9,00	
		3 sobres de Kuik a 3,00 c/u	9,00		
	101.01	EFFECTIVO Y EQUIVALENTES AL EFFECTIVO			
	101.01.01	BANCOS Banco de Loja Cta. Ahorros #2901619442 P/r La adquisición de herbicidas a almacén Solo Agro sur, se cancela mediante transferencia bancaria.			439,00
		SUMAN IGUALES		89.585,40	89.585,40

JOSE BOLIVAR MEDINA SANCHEZ

LIBRO DIARIO

Del 15 de noviembre del 2021 al 31 julio 2022

(Expresado en miles de dólares americanos)

Folio No 007

FECHA	CODIGO	DETALLE	PARCIAL	DEBE	HABER
		VIENEN		89.585,40	89.585,40
28/2/2022		22			
	502.01	COSTO DE PRODUCCIÓN			
	502.01.01	COSTO DE PRODUCCION AGRICOLA		439,00	
	502.01.01.03	Costos Indirectos de producción			
	502.01.01.03.01	Materia prima Indirecta			
	101.03	INVENTARIOS			
	101.03.05	HERBICIDAS Y FUNGICIDAS			430,00
		3 frascos de 1 lt de Bravo 720	90,00		
		8 caneca de amina 720 a 30,00 c/u	240,00		
		4 fundas de Gramoxone a 25,00 c/u	100,00		
	101.03.06	PLAGUICIDAS E INSECTICIDAS			9,00
		3 sobres de Kuik a 3,00 c/u	9,00		
		P/r El destino de los herbicidas al terreno de cultivo.			
28/2/2022		23			
	501.01	GASTOS OPERACIONALES			
	501.01.10	SERVICIOS BASICOS		22,50	
		Luz	14,50		
		Agua	8,00		
	101.01	EFFECTIVO Y EQUIVALENTES AL EFFECTIVO			
	101.01.01	CAJA			22,50
		P/r El pago de servicios básicos del mes de febrero			
28/2/2022		24			
	501.01	GASTOS OPERACIONALES			
	501.01.10	SUELDOS JORNALES		25,00	
	502.01	COSTOS DE PRODUCCIÓN			
	502.01.01	COSTOS DE PRODUCCIÓN AGRICOLA		25,00	
	502.01.01.02	Mano de obra			
	502.01.01.02.01	Jornales			
	101.01	EFFECTIVO Y EQUIVALENTES AL EFFECTIVO			
	101.01.01	CAJA			50,00
		P/r El pago de mano de obra por preparación de alimentos a jornales.			
		SUMAN IGUALES		90.096,90	90.096,90

JOSE BOLIVAR MEDINA SANCHEZ

LIBRO DIARIO

Del 15 de noviembre del 2021 al 31 julio 2022
(Expresado en miles de dólares americanos)

Folio No 008

FECHA	CODIGO	DETALLE	PARCIAL	DEBE	HABER
		VIENEN		90.096,90	90.096,90
4/3/2022		25			
	502.01	COSTO DE PRODUCCIÓN			
	502.01.01	COSTO DE PRODUCCION AGRICOLA		240,00	
	502.01.01.03	Costos Indirectos de producción	180,00		
	502.01.01.03.02	Mano de obra indirecta Aplicación de herbicidas			
	502.01.01.02	Mano de obra	60,00		
	502.01.01.02.02	Alimentación personal			
	101.01	EFFECTIVO Y EQUIVALENTES AL EFFECTIVO			
	101.01.01	CAJA			180,00
	101.03	INVENTARIO			
	101.03.01	ALIMENTACIÓN-PERSONAL			60,00
		<i>P/r El pago de mano de obra Indirecta a 3 jornaleros a 15,00 c/u con alimentación por aplicación de herbicidas.</i>			
18/3/2022		26			
	101.01	INVENTARIO		50,00	
	101.03.01	ALIMENTACIÓN- PERSONAL No aplica IVA	50,00		
	101.01	EFFECTIVO Y EQUIVALENTES AL EFFECTIVO			
	101.01.01	CAJA			50,00
		<i>P/r Compra de alimentos para la mano de obra Directa</i>			
25/3/2022		27			
	502.01	COSTO DE PRODUCCIÓN			
	502.01.01	COSTO DE PRODUCCION AGRICOLA		200,00	
	502.01.01.02	Mano de obra	150,00		
	502.01.01.02.01	Jornales Segunda fertilización de 10 has			
	502.01.01.02	Mano de obra	50,00		
	502.01.01.02.02	Alimentación personal			
	101.01	EFFECTIVO Y EQUIVALENTES AL EFFECTIVO			
	101.01.01	CAJA			150,00
	101.03	INVENTARIO			
	101.03.01	ALIMENTACIÓN-PERSONAL			50,00
		<i>P/r El pago de mano de obra a 2 jornaleros a 15,00 c/u con alimentación por realizar la segunda fertilización al terreno de cultivo.</i>			
29/3/2022		28			
	501.01	GASTOS OPERACIONALES			
	501.01.10	SERVICIOS BASICOS		23,00	
		Luz	18,00		
		Agua	5,00		
	101.01	EFFECTIVO Y EQUIVALENTES AL EFFECTIVO			
	101.01.01	CAJA			23,00
		<i>P/r El pago de servicios básicos del mes de marzo</i>			
		SUMAN IGUALES		90.609,90	90.609,90

JOSE BOLIVAR MEDINA SANCHEZ

LIBRO DIARIO

Del 15 de noviembre del 2021 al 31 julio 2022

(Expresado en miles de dólares americanos)

Folio No 009

FECHA	CODIGO	DETALLE	PARCIAL	DEBE	HABER
		VIENEN		90.609,90	90.609,90
29/3/2022		29			
	501.01	GASTOS OPERACIONALES		50,00	
	501.01.10	SUELDOS JORNALES			
	502.01	COSTOS DE PRODUCCIÓN AGRICOLA		50,00	
	502.01.01.02	Mano de obra			
	502.01.01.02.01	Jornales			
	101.01	EFFECTIVO Y EQUIVALENTES AL EFFECTIVO			
	101.01.01	CAJA			100,00
		P/r El pago de mano de obra por preparación de alimentos a jornales.			
29/4/2022		30			
	501.01	GASTOS OPERACIONALES			
	501.01.10	SERVICIOS BASICOS		25,70	
		Luz	19,70		
		Agua	6,00		
	101.01	EFFECTIVO Y EQUIVALENTES AL EFFECTIVO			
	101.01.01	CAJA			25,70
		P/r El pago de servicios básicos del mes de abril			
29/5/2022		31			
	501.01	GASTOS OPERACIONALES			
	501.01.10	SERVICIOS BASICOS		20,00	
		Luz	15,00		
		Agua	5,00		
	101.01	EFFECTIVO Y EQUIVALENTES AL EFFECTIVO			
	101.01.01	CAJA			20,00
		P/r El pago de servicios básicos del mes de mayo			
29/6/2022		32			
	501.01	GASTOS OPERACIONALES			
	501.01.10	SERVICIOS BASICOS		19,50	
		Luz	13,50		
		Agua	6,00		
	101.01	EFFECTIVO Y EQUIVALENTES AL EFFECTIVO			
	101.01.01	CAJA			19,50
		P/r El pago de servicios básicos del mes de junio			
		SUMAN IGUALES		90.775,10	90.775,10

JOSE BOLIVAR MEDINA SANCHEZ

LIBRO DIARIO

Del 15 de noviembre del 2021 al 31 julio 2022
(Expresado en miles de dólares americanos)

Folio No 010

FECHA	CODIGO	DETALLE	PARCIAL	DEBE	HABER
		VIENEN		90.775,10	90.775,10
1/7/2022		33			
	101.03	INVENTARIOS			
	101.03.13	SUMINISTROS Y MATERIALES		124,00	
	101.03.13.02	Insumos varios 5 rollos de piola verde a 0,80 ctvs. 800 sacos de quintal a 0,15 ctv.	4,00 120,00		
	101.01	EFFECTIVO Y EQUIVALENTES AL EFFECTIVO			
	101.01.02	BANCOS Banco de Loja Cta. Ahorros #2901619442 Transferencia P/r La adquisición de insumos a almacén Solo Agro sur, se cancela mediante transferencia.	124,00		124,00
2/7/2022		34			
	502.01	COSTOS DE PRODUCCIÓN			
	502.01.01	COSTOS DE PRODUCCIÓN AGRICOLA		124,00	
	502.01.01.03	Costos Indirectos de producción	124,00		
	502.01.01.03.01	Materia prima Indirecta			
	101.03	INVENTARIOS			
	101.03.13	SUMINISTROS Y MATERIALES			124,00
	101.03.13.02	Insumos varios 5 rollos de piola verde 0,80 ctvs. 800 sacos de quintal a 0,15 ctvs.	4,00 120,00		
		P/r El destino de la materia prima al terreno de cultivo.			
4/7/2022		35			
	101.01	EFFECTIVO Y EQUIVALENTES AL EFFECTIVO			
	101.01.01	CAJA		1.690,00	
	101.01	EFFECTIVO Y EQUIVALENTES AL EFFECTIVO			
	101.01.02	BANCOS Banco de Loja Cta. Ahorros #2901619442 P/r El retiro de dinero en efectivo de la cta.cte. del banco de Loja para pago de mano de obra			1.690,00
8/7/2022		36			
	101.01	INVENTARIO			
	101.03.01	ALIMENTACIÓN- PERSONAL No aplica IVA	300,00	300,00	
	101.01	EFFECTIVO Y EQUIVALENTES AL EFFECTIVO			
	101.01.01	CAJA P/r Compra de alimentos para la mano de obra Directa			300,00
		SUMAN IGUALES		93.013,10	93.013,10

JOSE BOLIVAR MEDINA SANCHEZ

LIBRO DIARIO

Del 15 de noviembre del 2021 al 31 julio 2022

(Expresado en miles de dólares americanos)

Folio No 011

FECHA	CODIGO	DETALLE	PARCIAL	DEBE	HABER
		VIENEN		93.013,10	93.013,10
12/7/2022		37			
	502.01	COSTO DE PRODUCCION			
	502.01.01	COSTO DE PRODUCCION AGRICOLA		600,00	
	502.01.01.02	Mano de obra	450,00		
	502.01.01.02.01	Jornales Recolectado y amontonado 5 has			
	502.01.01.02	Mano de obra	150,00		
	502.01.01.02.02	Alimentación personal			
	101.01	EFFECTIVO Y EQUIVALENTES AL EFFECTIVO			
	101.01.01	Caja			450,00
	101.03	INVENTARIO			
	101.03.01	ALIMENTACIÓN-PERSONAL P/r El pago de mano de obra de 6 jornaleros a 15,00 c/u por cosecha de cultivo,			150,00
19/7/2022		38			
	502.01	COSTO DE PRODUCCION			
	502.01.01	COSTO DE PRODUCCION AGRICOLA		600,00	
	502.01.01.02	Mano de obra	450,00		
	502.01.01.02.01	Jornales Recolectado y amontonado 5 has			
	502.01.01.02	Mano de obra	150,00		
	502.01.01.02.02	Alimentación personal			
	101.01	EFFECTIVO Y EQUIVALENTES AL EFFECTIVO			
	101.01.01	Caja			450,00
	101.03	INVENTARIO			
	101.03.01	ALIMENTACIÓN-PERSONAL P/r El pago de mano de obra de 6 jornaleros a 15,00 c/u con alimentación por realizar la Cosecha.			150,00
20/7/2022		39			
	101.01	EFFECTIVO Y EQUIVALENTES AL EFFECTIVO			
	101.01.01	CAJA		600,00	
	101.02	CUENTAS Y DOCUMENTOS POR COBRAR			
	101.02.01	CUENTAS POR COBRAR CLIENTES P/R El cobro a clientes			600,00
20/7/2022		40			
	101.01	INVENTARIO			
	101.03.01	ALIMENTACIÓN- PERSONAL No aplica IVA	200,00	200,00	
	101.01	EFFECTIVO Y EQUIVALENTES AL EFFECTIVO			
	101.01.01	CAJA P/r Compra de alimentos para la mano de obra Directa			200,00
		SUMAN IGUALES		95.013,10	95.013,10

JOSE BOLIVAR MEDINA SANCHEZ

LIBRO DIARIO

Del 15 de noviembre del 2021 al 31 julio 2022

(Expresado en miles de dólares americanos)

Folio No 012

FECHA	CODIGO	DETALLE	PARCIAL	DEBE	HABER
		VIENEN		95.013,10	95.013,10
26/7/2022		41			
	502.01	COSTO DE PRODUCCION			
	502.01.01	COSTO DE PRODUCCION AGRICOLA		640,00	
	502.01.01.02	Mano de obra	480,00		
	502.01.01.02.01	Jornales			
		Desgranado de 10 has			
	502.01.01.02	Mano de obra	160,00		
	502.01.01.02.02	Alimentación personal			
	101.01	EFFECTIVO Y EQUIVALENTES AL EFFECTIVO			
	101.01.01	Caja			480,00
	101.03	INVENTARIO			
	101.03.01	ALIMENTACIÓN-PERSONAL			160,00
		P/r El pago de mano de obra de 8 jornaleros a 15,00 c/u con alimentación por realizar la Cosecha.			
26/7/2022		42			
	501.01	GASTOS OPERACIONALES			
	501.01.10	SUELDOS JORNALES		100,00	
	502.01	COSTOS DE PRODUCCIÓN AGRICOLA			
	502.01.01.02	Mano de obra		200,00	
	502.01.01.02.01	Jornales			
	101.01	EFFECTIVO Y EQUIVALENTES AL EFFECTIVO			
	101.01.01	CAJA			300,00
		P/r El pago de mano de obra por preparación de alimentos a jornales.			
26/7/2022		43			
	502.01	COSTO DE PRODUCCION			
	502.01.01	COSTO DE PRODUCCION AGRICOLA		120,00	
	502.01.01.03	Costos Indirectos de producción			
		Desgranadora de 480 qq de maiz	120,00		
	101.01	EFFECTIVO Y EQUIVALENTES AL EFFECTIVO			
	101.01.01	Caja			120,00
		P/r El pago por uso desgranadora por quítales.			
29/7/2022		44			
	501.01	GASTOS OPERACIONALES			
	501.01.10	SERVICIOS BASICOS		22,00	
		Luz	15,00		
		Agua	7,00		
	101.01	EFFECTIVO Y EQUIVALENTES AL EFFECTIVO			
	101.01.01	CAJA			22,00
		P/r El pago de servicios básicos del mes de julio			
		SUMAN IGUALES		96.095,10	96.095,10

JOSE BOLIVAR MEDINA SANCHEZ

LIBRO DIARIO

Del 15 de noviembre del 2021 al 31 julio 2022

(Expresado en miles de dólares americanos)

Folio No 013

FECHA	CODIGO	DETALLE	PARCIAL	DEBE	HABER
		VIENEN		96.095,10	96.095,10
		45			
		AJUSTES			
30/7/2022	501.01	GASTOS OPERACIONALES			
	501.01.07	COMBUSTIBLES Y LUBRICANTES		50,00	
	502.01	COSTOS DE PRODUCCIÓN			
	502.01.01	COSTOS DE PRODUCCIÓN AGRICOLA		50,00	
		Costos Indirectos de producción			
		Combustibles y lubricantes	50,00		
		EFFECTIVO Y EQUIVALENTE AL EFFECTIVO			
		CAJA			100,00
		P/r El pago de la gasolina utilizada para moto guadañas, bomba a motor y vehículos			
30/7/2022		46			
	501.01	GASTOS OPERACIONALES			
	501.01.04	SUMISTROS Y MATERIALES DE ASEO		16,43	
	101.03	INVENTARIOS			
	101.03.11	SUMINISTROS Y MATERIALES DE ASEO			16,43
		P/r El ajuste por consumo de materiales de aseo			
30/7/2022		47			
	502.01	COSTO DE PRODUCCION			
	502.01.01	COSTO DE PRODUCCION AGRICOLA		330,00	
	502.01.01.03	Costos Indirectos de producción			
	101.03	INVENTARIOS			
	101.03.13	MENAJE DE COCINA			330,00
		P/r El ajuste por desgaste de menaje de cocina			
30/7/2022		48			
	502.01	COSTO DE PRODUCCION			
	502.01.01	COSTO DE PRODUCCION AGRICOLA		191,36	
	502.01.01.03	Costos Indirectos de producción			
	101.03	INVENTARIOS			
	101.03.13	SUMINISTROS Y MATERIALES			191,36
		P/r El ajuste por desgaste de suministros y materiales			
30/7/2022		49			
	502.01	COSTO DE PRODUCCION			
	502.01.01	COSTO DE PRODUCCION AGRICOLA		350,59	
	502.01.01.03	Costos Indirectos de producción			
	101.03	INVENTARIOS			
	101.03.15	RESPUESTOS, HERRAMIENTAS Y ACCESORIOS			350,59
		P/r El ajuste por desgaste de herramientas y accesorios.			
		SUMAN IGUALES		97.083,47	97.083,47

JOSE BOLIVAR MEDINA SANCHEZ

LIBRO DIARIO

Del 15 de noviembre del 2021 al 31 julio 2022

(Expresado en miles de dólares americanos)

Folio No 014

FECHA	CODIGO	DETALLE	PARCIAL	DEBE	HABER
		VIENEN		97.083,47	97.083,47
30/7/2022		50			
	502.01	COSTO DE PRODUCCION			
	502.01.01	COSTO DE PRODUCCION AGRICOLA		337,50	
	502.01.01.03	Costos Indirectos de producción			
	101.03	INVENTARIOS			
	101.03.16	OTROS INVENTARIOS			337,50
		P/r El ajuste por desgaste de otros inventarios.			
30/7/2022		51			
	501.01	GASTOS OPERACIONALES			
	501.01.13	DEPRECIACIONES		67,50	
	501.01.13.01	Depreciación de edificios	67,50		
	102.02	(-) DEPRECIACION ACUMULADA DE PROPIEDAD PLANTA Y EQUIPO			
	102.02.01	(-) DEPRECIACION ACUMULADA DE EDIFICIOS			67,50
		P/r el ajuste por la depreciación de edificios			
30/7/2022		52			
	501.01	GASTOS OPERACIONALES			
	501.01.13	DEPRECIACIONES		8,00	
	501.01.13.02	Depreciación de muebles y enseres	8,00		
	102.02	(-) DEPRECIACION ACUMULADA DE PROPIEDAD PLANTA Y EQUIPO			
	102.02.02	(-) DEPRECIACION ACUMULADA DE MUEBLES Y ENSERES			8,00
		P/r el ajuste por la depreciación de muebles y enseres			
30/7/2022		53			
	5022.01	COSTOS DE PRODUCCIÓN			
	502.01.01	COSTOS DE PRODUCCION AGRICOLA		68,40	
	502.01.01.03	Costos indirectos de producción	68,40		
	102.02	(-) DEPRECIACION ACUMULADA DE PROPIEDAD PLANTA Y EQUIPO			
	102.02.03	(-) DEPRECIACION ACUMULADA DE MAQUINARIA Y EQUIPO			68,40
		P/r el ajuste por la depreciación de maquinaria y equipo			
30/7/2022		54			
	5022.01	COSTOS DE PRODUCCIÓN			
	502.01.01	COSTOS DE PRODUCCION AGRICOLA		30,00	
	502.01.01.03	Costos indirectos de producción	30,00		
	102.02	(-) DEPRECIACION ACUMULADA DE PROPIEDAD PLANTA Y EQUIPO			
	102.02.04	(-) DEPRECIACION ACUMULADA DE VEHICULOS			30,00
		P/r el ajuste por la depreciación de vehículos			
		SUMAN IGUALES		97.594,87	97.594,87

JOSE BOLIVAR MEDINA SANCHEZ

LIBRO DIARIO

Del 15 de noviembre del 2021 al 31 julio 2022

(Expresado en miles de dólares americanos)

Folio No 015

FECHA	CODIGO	DETALLE	PARCIAL	DEBE	HABER
		VIENEN		97.594,87	97.594,87
30/7/2022		55			
	101.03	INVENTARIOS			
	101.03.08	INVENTARIO PROPIA COSECHA 555qq de maíz		10.723,85	
	502.01	COSTOS DE PRODUCCIÓN			
	502.01.01	COSTOS DE PRODUCCION AGRICOLA Cultivo de maíz P/r las transferencias del costo de producción de maíz al inventario propia cosecha			10.723,85
30/7/2022		56			
	502.02	COSTO DE VENTAS			
	502.02.01	COSTO DE VENTAS		3.870,00	
	502.02.01.01	Propia Cosecha	3.870,00		
	101.03	INVENTARIOS			
	101.03.09	INVENTARIO PROPIA COSECHA 200qq de maíz a \$ 19,35 c/u	3.870,00		3.870,00
		P/r la venta al costo			
30/7/2022		57			
	101.01	EFFECTIVO Y EQUIVALENTE AL EFFECTIVO			
	101.01.02	BANCOS		4.000,00	
		Banco de Loja cta. Ahorros #2901619442	4.000,00		
	401.01	INGRESOS OPERACIONALES			
	401.01.01	VENTAS			4.000,00
	401.01.01.03	Propia cosecha 200qq de maíz a \$ 20,00 c/u	4.000,00		
		P/r la venta Sr. Alejandro Ramírez , cancela mediante deposito al cita Ahorros #2901619442			
31/7/2022		58			
	502.02	COSTO DE VENTAS			
	502.02.01	COSTO DE VENTAS		5.611,50	
	502.02.01.01	Propia Cosecha	5.611,50		
	101.03	INVENTARIOS			
	101.03.09	INVENTARIO PROPIA COSECHA 290qq de maíz a \$ 19,35 c/u	5.611,50		5.611,50
		P/r la venta al costo			
		SUMAN IGUALES		121.800,22	121.800,22

JOSE BOLIVAR MEDINA SANCHEZ

LIBRO DIARIO

Del 15 de noviembre del 2021 al 31 julio 2022

(Expresado en miles de dólares americanos)

Folio No 016

FECHA	CODIGO	DETALLE	PARCIAL	DEBE	HABER
		VIENEN		121.800,22	121.800,22
31/7/2022		59			
	101.01	EFFECTIVO Y EQUIVALENTE AL EFFECTIVO			
	101.01.02	BANCOS		5.800,00	
		Banco de Loja cta. Ahorros #2901619442	5.800,00		
	401.01	INGRESOS OPERACIONALES			
	401.01.01	VENTAS			5.800,00
	401.01.01.03	Propia cosecha 290qq de maiz a \$ 20,00 c/u	5.800,00		
		P/r la venta Sr. María Espinoza, cancela mediante deposito al Banco de Loja cta. Ahorros #2901619442			
31/7/2022		60			
	502.02	COSTO DE VENTAS			
	502.02.01	COSTO DE VENTAS		1.064,25	
	502.02.01.01	Propia Cosecha	1.064,25		
	101.03	INVENTARIOS			
	101.03.09	INVENTARIO PROPIA COSECHA 50qq de maiz a \$ 19,35 c/u	1.064,25		1.064,25
		P/r la venta al costo			
31/7/2022		61			
	101.01	EFFECTIVO Y EQUIVALENTE AL EFFECTIVO			
	101.01.02	BANCOS		1.100,00	
		Banco de Loja cta. Ahorros #2901619442	1.100,00		
	401.01	INGRESOS OPERACIONALES			
	401.01.01	VENTAS			1.100,00
	401.01.01.03	Propia cosecha 55qq de maiz a \$ 20,00 c/u	1.100,00		
		P/r la venta al Sr. Luis Román, cancela mediante deposito al Banco de Loja cta. Ahorros #2901619442			
31/7/2022		62			
	201.01	CUENTAS Y DOCUMENTOS POR PAGAR			
	202.01.01	CUENTAS POR PAGAR PROVEEDORES		1.755,00	
		Almacén Solo Agro sur 7 fundones de 60.000 semillas de TRIUNFO 3 fundones de 60.000 semillas de NIDERA	1.260,00 495,00		
		EFFECTIVO Y EQUIVALENTES AL EFFECTIVO			
		BANCOS			1.755,00
		Banco de Loja cta. Ahorros #2901619442 P/r El pago de las cuentas pendientes de la adquisición de semillas			
		SUMAN IGUALES		131.519,47	131.519,47

JOSE BOLIVAR MEDINA SANCHEZ

LIBRO DIARIO

Del 15 de noviembre del 2021 al 31 julio 2022

(Expresado en miles de dólares americanos)

Folio No 017

FECHA	CODIGO	DETALLE	PARCIAL	DEBE	HABER
		VIENEN		131.519,47	131.519,47
31/7/2022		63			
	401.01	INGRESOS OPERACIONALES			
	401.01.02	VENTAS		10.900,00	
		Propia Cosecha	10.900,00		
	502.02	COSTO DE VENTAS			
	502.02.01	COSTO DE VENTAS			10.545,75
		Propia cosecha			
	401.01	INGRESOS OPERACIONALES			
	401.01.02	GANANCIA BRUTA EN VENTAS			354,25
		Propia cosecha			
		P/r La ganancia bruta en ventas de la producción adquirida por el productor			
31/7/2022		64			
	401.01	INGRESOS OPERACIONALES			
	401.01.02	GANANCIA BRUTA EN VENTAS		354,25	
		Producción propia cosecha			
	301.02	RESULTADOS DEL EJERCICIO			
	301.02.01	PERDIDA DEL PERIODO		254,38	
		Desde 15 de noviembre del 2020 al 31 julio 2022			
	501.01	GASTOS OPERACIONALES			
	501.01.05	SUMINISTROS Y MATERIALES DE ASEO			16,43
	501.01.06	COMBUSTIBLES Y LUBRICANTES			50,00
	501.01.10	SUELDOS JORNALES			270,00
	501.01.11	SERVICIOS BASICOS			196,70
	501.01.14	DEPRECIACIONES			75,50
		P/R El cierre de las cuentas de ingresos y gastos operacionales y el cálculo de la utilidad del período productivo del 01 de noviembre a julio 2022			
		SUMAN IGUALES		143.028,10	143.028,10

MAYORIZACIÓN

JOSE BOLIVAR MEDINA SANCHEZ				
LIBRO MAYOR				
CODIGO: 101.01.01				
CUENTA: CAJA				
FECHA	DETALLE	DEBE	HABER	SALDO
15/11/2021	Inventario Inicial	480,00		480,00
19/11/2021	Retiro en efectivo	1.250,00		1.730,00
20/11/2021	Compra de alimentos para mano de obra		135,00	1.595,00
8/11/2021	Pago de mano de obra por desbroce de monte		400,00	1.195,00
29/11/2021	Pago de servicios básicos por el mes de Noviembre		20,00	1.175,00
29/11/2021	El pago de mano de obra por preparación de alimentos a jornales.		50,00	1.125,00
7/12/2021	Pago de mano de obra indirecta por quema de maleza		30,00	1.095,00
24/12/2021	Pago de servicios básicos por el mes de Diciembre		22,00	1.073,00
27/12/2021	El pago de mano de obra por preparación de alimentos a jornales.		40,00	1.033,00
6/01/2022	Compra de alimentos para mano de obra		250,00	783,00
14/1/2022	Pago de mano de obra Directa por siembra de maiz de 5 has.		375,00	408,00
21/1/2022	Pago de mano de obra Directa por siembra de maiz de 3 has.		375,00	33,00
27/1/2022	Retiro en efectivo para alimentación y pago de mano de obra	1.275,00		1.308,00
28/1/2022	Compra de alimentos para mano de obra		100,00	1.208,00
29/1/2022	Pago de servicios básicos por el mes de enero		22,00	1.186,00
29/1/2022	El pago de mano de obra por preparación de alimentos a jornales.		250,00	936,00
11/02/2022	Pago de mano de obra Directa por primera fertilización.		150,00	786,00
28/2/2022	Pago de servicios básicos por el mes de febrero		22,50	763,50
28/2/2022	El pago de mano de obra por preparación de alimentos a jornales.		50,00	713,50
4/3/2022	Pago de mano de obra Indirecta por aplicación de herbicidas.		180,00	533,50
18/3/2022	Compra de alimentos para mano de obra		50,00	483,50
25/3/2022	Pago de mano de obra directa por segunda fertilización.		150,00	333,50
28/3/2022	Pago de servicios básicos por el mes de marzo		23,00	310,50
29/3/2022	El pago de mano de obra por preparación de alimentos a jornales.		100,00	210,50
29/4/2022	Pago de servicios básicos por el mes de abril		25,70	184,80
29/5/2022	Pago de servicios básicos por el mes de mayo		20,00	164,80
29/6/2022	Pago de servicios básicos por el mes de junio		19,50	145,30
4/7/2022	Retiro en efectivo para el pago de mano de obra contratada	1.690,00		1.835,30
8/7/2022	Compra de alimentos para mano de obra		300,00	1.535,30
12/7/2022	Pago de mano de obra directa por cosecha de 5 has		450,00	1.085,30
19/7/2022	Pago de mano de obra directa por cosecha de 5 has		450,00	635,30
19/7/2022	El cobro a clientes	600,00		1.235,30
20/7/2022	Compra de alimentos para mano de obra		200,00	1.035,30
26/7/2022	Pago de mano de obra directa por cosecha-desgranado		480,00	555,30
29/7/2022	El pago de mano de obra por preparación de alimentos a jornales.		300,00	255,30

26/7/2022	Pago por utilización de desgranadora		120,00	135,30
29/7/2022	Pago de servicios básicos por el mes de julio		22,00	113,30
30/7/2022	El pago de la gasolina utilizada para moto guadañas, bomba a motor y vehículos		100,00	13,30
TOTAL		5.295,00	5.281,70	13,30

JOSE BOLIVAR MEDINA SANCHEZ				
LIBRO MAYOR				
CODIGO: 101.01.02				
CUENTA: BANCOS				
FECHA	DETALLE	DEBE	HABER	SALDO
1/11/2021	Inventario Inicial	6.710,85		6.710,85
2/11/2021	Retiro en efectivo		1.250,00	5.460,85
21/1/2022	Compra de abonos y Fertilizantes para el terreno de cultivo		2.438,00	3.022,85
27/1/2022	Retiro en efectivo		1.275,00	1.747,85
18/2/2022	adquisición de herbicidas a almacén Solo Agro sur		439,00	1.308,85
1/7/2022	La compra de materia prima para la cosecha del cultivo		124,00	1.184,85
4/7/2022	El retiro de dinero en efectivo		1.690,00	-505,15
30/7/2022	La venta Sr. Alejandro Ramírez	4.000,00		3.494,85
30/7/2022	La venta Sr. María Espinoza	5.800,00		9.294,85
31/7/2022	la venta al Sr.Luis Román	1.100,00		10.394,85
31/7/2022	El pago de las cuentas pendientes de las semillas		1.755,00	8.639,85
TOTAL		17.610,85	8.971,00	8.639,85

JOSE BOLIVAR MEDINA SANCHEZ				
LIBRO MAYOR				
CODIGO: 101.02.01				
CUENTA: CUENTAS POR COBRAR CLIENTES				
FECHA	DETALLE	DEBE	HABER	SALDO
15/11/2021	Inventario Inicial	600,00		600,00
19/7/2022	El cobro a clientes		600,00	
TOTAL		600,00	600,00	0,00

JOSE BOLIVAR MEDINA SANCHEZ				
LIBRO MAYOR				
CODIGO: 101.03.01				
CUENTA: ALIMENTOS-PERSONAL				
FECHA	DETALLE	DEBE	HABER	SALDO
20/11/2021	Compra de alimentos para mano de obra	135,00		135,00
26/11/2021	Pago de mano de obra por desbroce de monte		50,00	85,00
7/12/2022	Pago de mano de obra por quema de maleza		10,00	75,00
6/1/2022	Compra de alimentos para mano de obra	250,00		325,00

14/1/2022	Pago de mano de obra por siembra de maiz de 5 has		125,00	200,00
21/1/2022	Pago de mano de obra por siembra de maiz de 5 has		125,00	75,00
28/1/2022	Compra de alimentos para mano de obra	100,00		175,00
11/2/2022	Pago de mano de obra por primera fertilización		50,00	125,00
4/3/2022	Pago de mano de obra por aplicación de herbicidas		60,00	65,00
18/3/2022	Compra de alimentos para mano de obra	50,00		115,00
25/3/2022	Pago de mano de obra por segunda fertilización		50,00	65,00
8/7/2022	Compra de alimentos para mano de obra	300,00		365,00
12/7/2022	Pago de mano de obra por recolectado y amontonado		150,00	215,00
19/7/2022	Pago de mano de obra por recolectado y amontonado		150,00	65,00
20/7/2022	Compra de alimentos para mano de obra	200,00		265,00
26/7/2022	Pago de mano de obra por desgranado		160,00	105,00
	TOTAL	1.035,00	930,00	105,00

JOSE BOLIVAR MEDINA SANCHEZ LIBRO MAYOR				
CODIGO:	101.03.03			
CUENTA:	SEMILLAS			
FECHA	DETALLE	DEBE	HABER	SALDO
15/11/2022	Inventario Inicial	1.755,00		1.755,00
5/1/2022	El destino de los fundones de semillas al terreno de cultivo		1.755,00	0,00
	TOTAL	1.755,00	1.755,00	0,00

JOSE BOLIVAR MEDINA SANCHEZ LIBRO MAYOR				
CODIGO:	101.03.04			
CUENTA:	ABONOS Y FERTILIZANTES			
FECHA	DETALLE	DEBE	HABER	SALDO
1/11/2021	Inventario Inicial	57,00		57,00
21/1/2022	adquisición de materia prima como abonos y fertilizantes	2.438,00		2.495,00
20/1/2022	El destino de los abonos y fertilizantes al terreno de cultivo		2.438,00	57,00
	TOTAL	2.495,00	2.438,00	57,00

JOSE BOLIVAR MEDINA SANCHEZ LIBRO MAYOR				
CODIGO:	101.03.05			
CUENTA:	HERBICIDAS Y FUNGICIDAS			
FECHA	DETALLE	DEBE	HABER	SALDO
18/2/2022	adquisición de herbicidas a almacén Solo Agro sur	430,00		430,00
28/2/2022	El destino de los herbicidas al terreno de cultivo		430,00	0,00
	TOTAL	430,00	430,00	0,00

JOSE BOLIVAR MEDINA SANCHEZ				
LIBRO MAYOR				
CODIGO: 101.03.06				
CUENTA: PLAGUICIDAS E INSECTICIDAS				
FECHA	DETALLE	DEBE	HABER	SALDO
18/12/2022	adquisición de materia prima Indirecta plaguicidas al terreno	9,00		9,00
28/1/2022	El destino de la materia prima indirecta al terreno de cultivo		9,00	0,00
TOTAL		9,00	9,00	0,00

JOSE BOLIVAR MEDINA SANCHEZ				
LIBRO MAYOR				
CODIGO: 101.03.08				
CUENTA: INVENTARIO PROPIA COSECHA				
FECHA	DETALLE	DEBE	HABER	SALDO
30/7/2022	las transferencias del costo de producción de maiz al inventario propia cosecha	10.723,85		10.723,85
30/7/2022	Venta al costo de 200qq de maiz		3.870,00	6.853,85
31/7/2022	Venta al costo de 290qq de maiz		5.611,50	1.242,35
31/7/2022	Venta al costo de 65qq de maiz		1.064,25	178,10
TOTAL		10.723,85	10.545,75	178,10

JOSE BOLIVAR MEDINA SANCHEZ				
LIBRO MAYOR				
CODIGO: 101.03.11				
CUENTA: SUMINISTROS Y MATERIALES DE ASEO				
FECHA	DETALLE	DEBE	HABER	SALDO
15/11/2021	Inventario Inicial	21,90		21,90
30/7/2022	El ajuste de consumo de suministros y materiales de aseo		16,43	5,48
TOTAL		21,90	16,43	5,48

JOSE BOLIVAR MEDINA SANCHEZ				
LIBRO MAYOR				
CODIGO: 101.03.12				
CUENTA: MENAJE DE COCINA				
FECHA	DETALLE	DEBE	HABER	SALDO
15/11/2021	Inventario Inicial	330,00		330,00
30/7/2022	El ajuste de consumo de menaje de cocina		330,00	0,00
TOTAL		330,00	330,00	0,00

JOSE BOLIVAR MEDINA SANCHEZ				
LIBRO MAYOR				
CODIGO:	101.03.13			
CUENTA:	SUMINISTROS Y MATERIALES			
FECHA	DETALLE	DEBE	HABER	SALDO
15/11/2021	Inventario Inicial	239,20		239,20
1/7/2022	La adquisición de insumos a almacén El Rastrojo, se cancela en efectivo	124,00		363,20
2/7/2022	El destino de la materia prima al terreno de cultivo.		124,00	239,20
30/7/2022	El ajuste de desgaste de suministros y materiales		191,36	47,84
	TOTAL	363,20	315,36	47,84

JOSE BOLIVAR MEDINA SANCHEZ				
LIBRO MAYOR				
CODIGO:	101.03.15			
CUENTA:	REPUESTOS, HERRAMIENTAS Y ACCESORIOS			
FECHA	DETALLE	DEBE	HABER	SALDO
15/11/2021	Inventario Inicial	467,45		467,45
30/7/2022	El ajuste del desgaste de repuestos, herramientas y accesorios		350,59	116,86
	TOTAL	467,45	350,59	116,86

JOSE BOLIVAR MEDINA SANCHEZ				
LIBRO MAYOR				
CODIGO:	101.03.16			
CUENTA:	OTROS INVENTARIOS			
FECHA	DETALLE	DEBE	HABER	SALDO
15/11/2021	Inventario Inicial	450,00		450,00
30/7/2022	El ajuste de desgaste de otros Inventarios		337,50	112,50
	TOTAL	450,00	337,50	112,50

JOSE BOLIVAR MEDINA SANCHEZ				
LIBRO MAYOR				
CODIGO:	102.01.01			
CUENTA:	TERRENOS			
FECHA	DETALLE	DEBE	HABER	SALDO
15/11/2021	Inventario Inicial	50.000,00		50.000,00
	TOTAL	50.000,00	0,00	50.000,00

JOSE BOLIVAR MEDINA SANCHEZ				
LIBRO MAYOR				
CODIGO:	102.01.02			
CUENTA:	EDIFICIOS			
FECHA	DETALLE	DEBE	HABER	SALDO
15/11/2021	Inventario Inicial	13.500,00		13.500,00
	TOTAL	13.500,00	0,00	13.500,00

JOSE BOLIVAR MEDINA SANCHEZ				
LIBRO MAYOR				
CODIGO:	102.01.03			
CUENTA:	MUEBLES Y ENSERES			
FECHA	DETALLE	DEBE	HABER	SALDO
15/11/2021	Inventario Inicial	160,00		160,00
	TOTAL	160,00	0,00	160,00

JOSE BOLIVAR MEDINA SANCHEZ				
LIBRO MAYOR				
CODIGO:	102,01,05			
CUENTA:	MAQUINARIA Y EQUIPO			
FECHA	DETALLE	DEBE	HABER	SALDO
1/11/2021	Inventario Inicial	1.140,00		1.140,00
	TOTAL	1.140,00	0,00	1.140,00

JOSE BOLIVAR MEDINA SANCHEZ				
LIBRO MAYOR				
CODIGO:	102,01,06			
CUENTA:	VEHICULOS			
FECHA	DETALLE	DEBE	HABER	SALDO
1/11/2021	Inventario Inicial	1.500,00		1.500,00
	TOTAL	1.500,00	0,00	1.500,00

JOSE BOLIVAR MEDINA SANCHEZ				
LIBRO MAYOR				
CODIGO:	102.02.01			
CUENTA:	DEPRECIACIÓN ACUMULADA DE EDIFICIOS			
FECHA	DETALLE	DEBE	HABER	SALDO
30/7/2022	Ajuste por depreciación de edificios		67,50	67,50
	TOTAL	0,00	67,50	67,50

JOSE BOLIVAR MEDINA SANCHEZ				
LIBRO MAYOR				
CODIGO:	102.02.02			
CUENTA:	DEPRECIACIÓN ACUMULADA DE MUEBLES Y ENSERES			
FECHA	DETALLE	DEBE	HABER	SALDO
30/7/2022	Ajuste por depreciación de muebles y enseres		8,00	8,00
	TOTAL	0,00	8,00	8,00

JOSE BOLIVAR MEDINA SANCHEZ				
LIBRO MAYOR				
CODIGO:	102.02.03			
CUENTA:	DEPRECIACIÓN ACUMULADA DE MAQUINARIA Y EQUIPO			
FECHA	DETALLE	DEBE	HABER	SALDO
30/6/2022	Ajuste por depreciación de maquinaria y equipo		68,40	68,40
	TOTAL	0,00	68,40	68,40

JOSE BOLIVAR MEDINA SANCHEZ				
LIBRO MAYOR				
CODIGO:	102.02.04			
CUENTA:	DEPRECIACIÓN ACUMULADA DE VEHICULO			
FECHA	DETALLE	DEBE	HABER	SALDO
30/7/2022	Ajuste por depreciación de vehículos		30,00	30,00
	TOTAL	0,00	30,00	30,00

PASIVOS

JOSE BOLIVAR MEDINA SANCHEZ				
0700924608				
LIBRO MAYOR				
CODIGO:	202.01.01			
CUENTA:	CUENTAS POR PAGAR PROVEEDORES			
FECHA	DETALLE	DEBE	HABER	SALDO
15/11/2021	Inventario Inicial		1.755,00	1.755,00
18/7/2022	Pago a proveedores	1.755,00		0,00
	TOTAL	1.755,00	1.755,00	0,00

PATRIMONIO

JOSE BOLIVAR MEDINA SANCHEZ				
LIBRO MAYOR				
CODIGO:	301.01.01			
CUENTA:	CAPITAL			
FECHA	DETALLE	DEBE	HABER	SALDO
1/11/2021	Inventario Inicial		75.656,40	75.656,40
	TOTAL	0,00	75.656,40	75.656,40

JOSE BOLIVAR MEDINA SANCHEZ				
0700924608				
LIBRO MAYOR				
CODIGO:	301.02.02			
CUENTA:	PERDIDA DEL PERIODO			
FECHA	DETALLE	DEBE	HABER	SALDO
31/7/2022	Por el cierre de las cuentas de ingresos y gastos	254,38		0,00
	TOTAL	254,38	0,00	254,38

INGRESOS

JOSE BOLIVAR MEDINA SANCHEZ				
0700924608				
LIBRO MAYOR				
CODIGO:	401.01.01			
CUENTA:	VENTAS			
FECHA	DETALLE	DEBE	HABER	SALDO
30/7/2022	La venta Sr. Alejandro Ramírez		4.000,00	4.000,00
31/7/2022	la venta Sr. María Espinoza		5.800,00	9.800,00
31/7/2022	la venta al Sr.Luis Román		1.100,00	10.900,00
31/7/2022	El cierre de las cuentas de ingresos y gastos.	10.900,00		0,00
	TOTAL	10.900,00	10.900,00	0,00

JOSE BOLIVAR MEDINA SANCHEZ				
0700924608				
LIBRO MAYOR				
CODIGO:	401.01.02			
CUENTA:	GANANCIA BRUTA EN VENTAS			
FECHA	DETALLE	DEBE	HABER	SALDO
31/7/2022	La ganancia bruta en ventas de la producción adquirida por el productor		354,25	354,25
31/7/2022	El cierre de las cuentas de ingresos y gastos operacionales	354,25		0,00
	TOTAL	354,25	354,25	0,00

GASTOS

<p align="center">JOSE BOLIVAR MEDINA SANCHEZ 0700924608 LIBRO MAYOR</p>				
CODIGO: 501.01.04				
CUENTA: SUMINISTROS Y MATERIALES DE ASEO				
FECHA	DETALLE	DEBE	HABER	SALDO
30/7/2022	El ajuste por consumo de materiales de aseo	16,43		16,43
31/7/2022	Pr el cierre de las cuentas de ingresos y gastos		16,43	0,00
TOTAL		16,43	16,43	0,00

<p align="center">JOSE BOLIVAR MEDINA SANCHEZ 0700924608 LIBRO MAYOR</p>				
CODIGO: 501.01.06				
CUENTA: COMBUSTIBLES Y LUBRICANTES				
FECHA	DETALLE	DEBE	HABER	SALDO
30/7/2022	P/r El pago de la gasolina utilizada para moto guadañas, bomba a motor.	50,00		50,00
31/7/2022	Pr el cierre de las cuentas de ingresos y gastos		50,00	0,00
TOTAL		50,00	50,00	0,00

<p align="center">JOSE BOLIVAR MEDINA SANCHEZ LIBRO MAYOR</p>				
CODIGO: 501.01.10				
CUENTA: SUELDOS JORNALES				
FECHA	DETALLE	DEBE	HABER	SALDO
29/11/2022	El pago de mano de obra por preparación de alimentos a jornales.	25,00		25,00
27/12/2022	El pago de mano de obra por preparación de alimentos a jornales.	20,00		45,00
29/1/2022	El pago de mano de obra por preparación de alimentos a jornales.	50,00		95,00
28/2/2022	El pago de mano de obra por preparación de alimentos a jornales.	25,00		120,00
28/3/2022	El pago de mano de obra por preparación de alimentos a jornales.	50,00		170,00
26/7/2022	El pago de mano de obra por preparación de alimentos a jornales.	100,00		270,00
31/7/2022	Pr el cierre de las cuentas de ingresos y gastos		270,00	0,00
TOTAL		270,00	270,00	0,00

JOSE BOLIVAR MEDINA SANCHEZ				
LIBRO MAYOR				
CODIGO:	501.01.10			
CUENTA:	SERVICIOS BASICOS			
FECHA	DETALLE	DEBE	HABER	SALDO
29/11/2021	Pago de servicios básicos mes de noviembre	20,00		20,00
24/12/2021	Pago de servicios básicos mes de diciembre	22,00		42,00
29/1/2022	Pago de servicios básicos mes de enero	22,00		64,00
28/2/2022	Pago de servicios básicos mes de febrero	22,50		86,50
29/3/2022	Pago de servicios básicos mes de marzo	23,00		109,50
29/4/2022	Pago de servicios básicos mes de abril	25,70		135,20
29/5/2022	Pago de servicios básicos mes de mayo	20,00		155,20
29/6/2022	Pago de servicios básicos mes de junio	19,50		174,70
29/7/2022	Pago de servicios básicos mes de julio	22,00		196,70
31/7/2022	Por el cierre del ejercicio		196,70	0,00
TOTAL		196,70	196,70	0,00

JOSE BOLIVAR MEDINA SANCHEZ				
LIBRO MAYOR				
CODIGO:	501.01.13			
CUENTA:	DEPRECIACIONES			
FECHA	DETALLE	DEBE	HABER	SALDO
30/6/2022	El ajuste por la depreciación de edificios	67,50		67,50
30/6/2022	El ajuste por la depreciación de muebles y enseres	8,00		75,50
30/6/2022	Pr el cierre de las cuentas de ingresos y gastos		75,50	0,00
TOTAL		75,50	75,50	0,00

JOSE BOLIVAR MEDINA SANCHEZ				
LIBRO MAYOR				
CODIGO:	502.01.01			
CUENTA:	COSTOS DE PRODUCCIÓN AGRICOLA			
FECHA	DETALLE	DEBE	HABER	SALDO
26/11/2021	El pago de la mano de obra de 2 jornaleros por desbroce de monte.	450,00		450,00
29/11/2021	El pago de mano de obra por preparación de alimentos a jornales.	25,00		475,00
7/12/2021	El pago de la mano de obra de 2 jornaleros por quema de maleza.	40,00		515,00
27/12/2021	El pago de mano de obra por preparación de alimentos a jornales.	20,00		535,00
5/1/2022	El destino de la materia prima, semillas e insecticidas al terreno de cultivo.	1.755,00		2.290,00
14/1/2022	El pago de la mano de obra de 5 jornaleros por siembra de maíz.	500,00		2.790,00
21/1/2022	El pago de la mano de obra de 5 jornaleros por siembra de maíz.	500,00		3.290,00
22/1/2022	El destino de la materia prima (abonos y fertilizantes) al terreno de cultivo.	2.438,00		5.728,00

29/1/2022	El pago de mano de obra por preparación de alimentos a jornales.	200,00		5.928,00
11/2/2022	El pago de la mano de obra de 2 jornaleros por primera fertilización.	200,00		6.128,00
28/2/2022	El destino de los herbicidas al terreno de cultivo	439,00		6.567,00
28/2/2022	El pago de mano de obra por preparación de alimentos a jornales.	25,00		6.592,00
4/3/2022	El pago de la mano de obra de 2 jornaleros por aplicación de herbicidas	240,00		6.832,00
25/3/2022	El pago de la mano de obra de 2 jornaleros por segunda fertilización.	200,00		7.032,00
29/3/2022	El pago de mano de obra por preparación de alimentos a jornales.	50,00		7.082,00
2/7/2022	El destino de la materia prima al terreno de cultivo.	124,00		7.206,00
12/7/2022	El pago de mano de obra por cosecha	600,00		7.806,00
19/7/2022	El pago de mano de obra por cosecha	600,00		8.406,00
26/7/2022	El pago de mano de obra por desgranado y ensaquillado	640,00		9.046,00
26/7/2022	El pago de mano de obra por preparación de alimentos a jornales.	200,00		9.246,00
26/7/2022	El pago por maquina desgranadora	120,00		9.366,00
30/7/2022	El pago de la gasolina utilizada para moto guadañas, bomba a motor y vehículos	50,00		9.416,00
30/7/2022	El ajuste por desgaste de menaje de cocina	330,00		9.746,00
30/7/2022	El ajuste por desgaste de suministros y materiales	191,36		9.937,36
30/7/2022	El ajuste por desgaste de herramientas y accesorios.	350,59		10.287,95
30/7/2022	El ajuste por desgaste de otros inventarios.	337,50		10.625,45
30/7/2022	P/r el ajuste por la depreciación de maquinaria y equipo	68,40		10.693,85
30/7/2022	el ajuste por la depreciación de vehículos	30,00		10.723,85
30/7/2022	Las transferencias del costo de producción de maiz al inventario propia cosecha		10.723,85	0,00
	TOTAL	10.723,85	10.723,85	0,00

JOSE BOLIVAR MEDINA SANCHEZ				
LIBRO MAYOR				
CODIGO: 502,02				
CUENTA: COSTO DE VENTAS				
FECHA	DETALLE	DEBE	HABER	SALDO
30/7/2022	Venta al costo de 200qq	3.870,00		3.870,00
31/7/2022	Venta al costo de 290qq	5.611,50		9.481,50
31/7/2022	Venta al costo de 65qq	1.064,25		10.545,75
31/7/2022	Por el cierre del ejercicio de las cuentas de ingresos y gastos		10.545,75	0,00
	TOTAL	10.545,75	10.545,75	0,00

JOSE BOLIVAR MEDINA SANCHEZ

0700924608

BALANCE DE COMPROBACIÓN

(Expresado en miles de dólares Americanos)

CODIGO	CUENTAS	SUMAS		SALDOS	
		DEBE	HABER	DEUDOR	ACREEDOR
101.01.01	CAJA	5.295,00	5.281,70	13,30	
101.01.02	BANCOS	17.610,85	8.971,00	8.639,85	
101.03.01	ALIMENTOS-PERSONAL	1.035,00	930,00	105,00	
101.03.04	ABONOS Y FERTILIZANTES	2.495,00	2.438,00	57,00	
101.03.08	INVENTARIO PROPIA COSECHA	10.723,85	10.545,75	178,10	
101.03.11	SUMINISTROS Y MATERIALES DE ASEO	21,90	16,43	5,48	
101.03.12	MENAJE DE COCINA	330,00	330,00	0,00	
101.03.13	SUMINISTROS Y MATERIALES	363,20	315,36	47,84	
101.03.15	REPUESTOS HERRAMIENTAS Y ACCESORIOS	467,45	350,59	116,86	
101.03.16	OTROS INVENTARIOS	450,00	337,50	112,50	
102.01.01	TERRENOS	50.000,00		50.000,00	
102.01.02	EDIFICIOS	13.500,00		13.500,00	
102.01.03	MUEBLES Y ENSERES	160,00		160,00	
102.01.04	MAQUINARIA Y EQUIPO	1.140,00		1.140,00	
102.01.05	VEHICULOS	1.500,00		1.500,00	
102.02.01	DEPRECIACION ACUMULADA DE EDIFICIOS		67,50		67,50
102.02.02	DEPRECIACION ACUMULADA DE MUEBLES Y ENSERES		8,00		8,00
102.02.03	DEPRECIACION ACUMULADA DE MAQUINARIA Y EQUIPO		68,40		68,40
102.02.04	DEPRECIACION ACUMULADA DE VEHICULOS		30,00		30,00
202.01.01	CUENTAS POR PAGAR PROVEEDORES	1.755,00	1.755,00		
301.01.01	CAPITAL		75.656,40		75.656,40
301.02.02	PERDIDA DEL PERIODO	254,38		254,38	
401.01.01	VENTAS	10.900,00	10.900,00		
401.01.02	GANANCIA BRUTA EN VENTAS	354,25	354,25		
501.01.05	SUMINISTROS Y MATERIALES DE ASEO	16,43	16,43		
501.01.06	COMBUSTIBLES Y LUBRICANTES	50,00	50,00		
501.01.10	SUELDO JORNALES	270,00	270,00		
501.01.11	SERVICIOS BASICOS	196,70	196,70		
501.01.13	DEPRECIACIONES	75,50	75,50		
502.01.01	COSTO DE PRODUCCION AGRICOLA	10.723,85	10.723,85		
502.02.01	COSTO DE VENTAS	10.545,75	10.545,75		
	TOTAL	140.234,10	140.234,10	75.830,30	75.830,30

JOSE BOLIVAR MEDINA SANCHEZ

0700924608

ESTADO DE COSTOS DE PRODUCTOS VENDIDOS

Del 15 de noviembre del 2021 al 31 julio 2022

(Expresado en miles de dólares americanos)

Inventario Inicial de materia prima directa	1.812,00	
(+) Compras de materia prima Directa	2.562,00	
(+) Fletes en compras de materia prima directa		
(+) Devolución en compras de materia prima directa		
Materia Prima directa Disponible para la producción	4.374,00	
Inventario final de materia prima directa	57,00	
MATERIA PRIMA DIRECTA UTILIZADA		4.317,00
MANO DE OBRA DIRECTA		3.690,00
COSTOS INDIRECTOS DE PRODUCCIÓN		2.716,85
Inventario Inicial de materiales y Suministros Indirectos		
(+) Compra de materiales y Suministros Indirectos	439,00	
(+) Fletes en compras de materiales y Suministros Indirectos		
(+) Devolución en compras de materiales y Suministros		
Materiales y Suministros Indirectos disponibles para la producción	439,00	
Inventario final de materiales y suministros Indirectos		
Materiales y Suministros Indirectos Utilizados	439,00	
(+) Mano de obra Indirecta		800,00
(+) Otros Costos Indirectos		1.477,85
Costos de producción en proceso de periodo	10.723,85	
(+) Inventario Inicial de productos en proceso		
Costo total de productos en proceso	10.723,85	
(-) Inventario Final de productos en proceso		
Costo de producción	10.723,85	
(+) Inventario Inicial de producto terminado		
Producto terminado disponible para la venta	10.723,85	
(-) Inventario Final de productos terminados	178,10	
Costo de producto vendido	10.545,75	

JOSE BOLIVAR MEDINA SANCHEZ
 PRODUCTOR
 0700924608

YULEYSI ALEXANDRA ESPARZA M.
 CONTADORA
 1150635231

JOSE BOLIVAR MEDINA SANCHEZ
ESTADO DE SITUACIÓN ECONOMICA

Del 15 de noviembre del 2021 al 31 julio 2022

(Expresado en miles de dólares americanos)

4	INGRESOS		
41	INGRESOS DE ACTIVIDADES ORDINARIAS		
401.01	INGRESOS OPERACIONALES		
401.01.01	VENTAS	10.900,00	
502.02.01	COSTO DE VENTAS	10.545,75	
401.01.02	GANANCIA BRUTA EN VENTAS	354,25	
	TOTAL INGRESOS OPERACIONALES	354,25	
	TOTAL INGRESOS		354,25
51	GASTOS		
501.01	GASTOS OPERACIONALES		
501.01.03	SUMINISTROS Y MATERIALES DE ASEO	16,43	
501.01.04	COMBUSTIBLES Y LUBRICANTES	50,00	
501.01.10	SUELDOS JORNALES	270,00	
501.01.11	SERVICIOS BASICOS	196,70	
501.01.14	DEPRECIACIONES	75,50	
	TOTAL GASTOS OPERACIONALES	608,63	
	TOTAL GASTOS		608,63
301.02	RESULTADO DEL EJERCICIO		
301.02.02	PERDIDA DEL EJERCICIO	-254,38	
	TOTAL RESULTADO DEL EJERCICIO		-254,38

PROPIETARIO

JOSE BOLIVAR MEDINA SANCHEZ
0705084044

CONTADORA

YULEYSI ALEXANDRA ESPARZA MEDINA
1150635231

JOSE BOLIVAR MEDINA SANCHEZ

0700924608

ESTADO DE SITUACIÓN FINANCIERA-VP

Del 15 de noviembre del 2021 al 31 julio 2022

(Expresado en miles de dólares americanos)

1	ACTIVO		
101	ACTIVO CORRIENTE		
101.01.01	CAJA		13,30
101.01.02	BANCOS		8.639,85
101.03.01	ALIMENTOS-PERSONAL		105,00
101.03.04	ABONOS Y FERTILIZANTES		57,00
101.03.08	INVENTARIO PROPIA COSECHA SUMINISTROS Y MATERIALES		178,10
101.03.11	DE ASEO		5,48
101.03.13	SUMINISTROS Y MATERIALES REPUESTOS, HERRAMIENTAS		47,84
101.03.15	Y ACCESORIOS		116,86
101.03.16	OTROS INVENTARIOS		112,50
	TOTAL, ACTIVOS CORRIENTES		9.275,93
102	ACTIVO NO CORRIENTE		
102.01	PROPIEDAD PLANTA Y EQUIPO		
102.01.01	TERRENOS	50.000,00	50.000,00
102.01.02	EDIFICIOS DEPRECIACIÓN ACUMULADA	13.500,00	13.432,50
102.02.01	DE EDIFICIOS		67,50
102.01.03	MUEBLES Y ENSERES DEPRECIACIÓN ACUMULADA	160,00	152,00
102.02.02	DE MUEBLES Y ENSERES		8,00
102.01.04	MAQUINARIA Y EQUIPO DEPRECIACIÓN ACUMULADA	1.140,00	1.071,60
102.02.03	DE MAQUINARIA Y EQUIPO		68,40
102.01.05	VEHICULOS	1.500,00	1.470,00
102.02.04	DEPRECIACIÓN ACUMULADA DE VEHICULOS		30,00
	TOTAL ACTIVO NO CORRIENTES		66.126,10
	TOTAL ACTIVO		75.402,03
3	PATRIMONIO		
301	CAPITAL		
301.01.01	CAPITAL		75.656,40
	TOTAL CAPITAL		75.656,40
301.02	RESULTADOS DEL EJERCICIO		
301.02.02	PERDIDA DEL PERIODO		254,38
	TOTAL RESULTADOS DEL EJERCICIO		254,38
	TOTAL PATRIMONIO		75.402,03
	TOTAL PASIVO PATRIMONIO		75.402,03

PROPIETARIO
JOSE BOLIVAR MEDINA SANCHEZ
0700924608

CONTADORA
YULEYSI ALEXANDRA ESPARZA MEDINA
1150635231

JOSE BOLIVAR MEDINA SANCHEZ

RUC: 0705084044001

ESTADO DE FLUJO DEL EFECTIVO

Del 15 de noviembre del 2021 al 31 julio 2022

(Expresado en miles de dólares americanos)

FLUJO DE EFECTIVO POR ACTIVIDADES DE OPERACIÓN

<i>ENTRADAS DE EFECTIVO</i>		11.500,00
Ventas de maiz	10.900,00	
Cobro a clientes	600,00	
<i>SALIDAS DE EFECTIVO</i>		-8.282,70
Pago a proveedores de bienes y servicios	4.256,00	
Pago de mano de obra	3.830,00	
Pago de servicios básicos	196,70	
Total de efectivo provenientes de actividades de operación		3.217,30

FLUJO DE EFECTIVO POR ACTIVIDADES DE INVERSIÓN*ENTRADAS DE EFECTIVO**SALIDAS DE EFECTIVO***Total de efectivo proveniente de actividades de Inversión****FLUJO DE EFECTIVO POR ACTIVIDADES DE FINANCIAMIENTO***ENTRADAS DE EFECTIVO**SALIDAS DE EFECTIVO*

Pago de cuentas pendientes	1.755,00	-1.755,00
Total de efectivo proveniente de actividades de Financiamiento		-1.755,00

FLUJO NETO DE EFECTIVO 1.462,30MAS: EFECTIVO Y EQUIVALENTES AL INICIO DEL PERIODO 7.190,85IGUAL:EFECTIVO Y EQUIVALENTES AL FINAL DEL PERIODO 8.653,15**PROPIETARIO**

JOSE BOLIVAR MEDINA SANCHEZ

0700924608

CONTADORA

YULEYSI ALEXANDRA ESPARZA MEDINA

1150635231

JOSE BOLIVAR MEDINA SANCHEZ
ESTADO DE COSTOS DE PRODUCTOS VENDIDOS
NOTAS ACLARATORIA

Materia prima directa:

Cuenta con un valor de \$ 2.562,00 corresponde al costo de los fundones de semillas de maiz y la compra de fertilizantes entre los más comunes la urea los mismo que fueron utilizados en la producción de maíz.

Otros costos Indirectos:

Tiene un valor de \$ 1.477,85 representa las depreciaciones de propiedad, planta y equipo, consumos y desgastes de los inventarios que son utilizados en poca cantidad dentro de la producción.

Materia prima Indirecta:

Tiene un valor de \$ 439,00 el cual representa el costo de los herbicidas y funguicidas utilizados para extraer la maleza del cultivo durante el desarrollo de la producción de maíz.

JOSE BOLIVAR MEDINA SANCHEZ
ESTADO DE SITUACIÓN ECONÓMICA
NOTAS ACLARATORIA

4.	INGRESOS
41	INGRESOS DE ACTIVIDADES ORDINARIAS
401.01	INGRESOS OPERACIONALES
401.01.01	Ventas

Las ventas en el periodo productivo del 15 de noviembre al 31 de julio del 2022 fueron de \$ 10.900,00 correspondientes a la venta del maiz cosechada.

5.	COSTOS Y GASTOS
51	GASTOS
501.01	GASTOS OPERACIONALES
501.01.13	Depreciaciones

Esta cuenta tiene un valor de \$ 75,50 el cual representa al desgaste por el uso de los bienes de larga duración, utilizando el método de línea recta según lo determina Ley de Régimen Tributario Interno en lo relacionado al tiempo de vida útil.

JOSE BOLIVAR MEDINA SANCHEZ
ESTADO DE SITUACIÓN FINANCIERA

NOTAS ACLARATORIA

- 1. ACTIVO**
- 101 ACTIVO CORRIENTE**
- 101.01 EFECTIVO Y EQUIVALENTE AL EFECTIVO**

Los recursos que posee el Sr. José Medina para sus operaciones se encuentran dentro del estado de situación financiera al 31 de julio del 2022, tomando en cuenta que contiene un valor en caja de \$ 13,30 y en la cuenta bancos un valor de \$ 8639,85

- 101.03 INVENTARIOS**

En esta cuenta encontramos un valor total de \$ 622,78 dentro de ella con mayor representación se encuentra el inventario propio cosecha con un valor de \$178,10 debido a la producción cosechada durante este periodo productivo.

- 102 ACTIVO NO CORRIENTE**
- 102.01 PROPIEDAD, PLANTA Y EQUIPO**
- 102.01.05 VEHICULOS**

En esta cuenta encontramos un saldo de \$1.470,00 el cual corresponde a una moto Motor 1 color negro/rojo mismo que utiliza el productor para el traslado de abonos y fertilizantes, herbicidas y funguicidas durante el proceso productivo.

Tabla 31*Hoja de Costos del mediano productor (José Medina)*


JOSE BOLIVAR MEDINA SANCHEZ			
0700924608			
HOJA DE COSTOS			
Del 15 de noviembre del 2021 al 31 julio 2022			
PRODUCTO:	Cultivo de maíz		
CANTIDAD:	10 HAS		
COSTO TOTAL:	19,35		
MATERIA PRIMA DIRECTA			
FECHA	DETALLE	VALOR TOTAL	OBSERVACIÓN
5/1/2022	Destino de las semillas al terreno	1.755,00	
21/1/2022	Destino de abonos y fertilizantes(urea)	2.438,00	
7/6/2022	Destino de suministros y materiales	124,00	
	TOTAL	4.317,00	
MANO DE OBRA DIRECTA			
26/11/2021	Pago de mano de obra por Desbroce de monte	450,00	
14/1/2022	Pago de mano de obra por siembra de maíz	500,00	
25/1/2022	Pago de mano de obra por siembra de maíz	500,00	
11/2/2022	Pago de mano de obra por primera fertilización	200,00	
18/3/2022	Pago de mano de obra por segunda fertilización	200,00	
12/7/2022	Pago de mano de obra por recolectado y amontonado	600,00	
19/7/2022	Pago de mano de obra por recolectado y amontonado	600,00	
26/7/2022	Pago de la mano de obra desgranado y ensaquillado	640,00	
	TOTAL	3.690,00	
COSTOS INDIRECTOS DE PRODUCCIÓN			
29/11/2021	El pago de mano de obra por preparación de alimentos a jornales.	25,00	
7/12/2021	Pago de mano de obra por quema de maleza	40,00	
27/12/2021	El pago de mano de obra por preparación de alimentos a jornales.	20,00	
29/1/2022	El pago de mano de obra por preparación de alimentos a jornales.	200,00	
28/2/2022	Destino de herbicidas y fungicidas	439,00	
28/2/2022	El pago de mano de obra por preparación de alimentos a jornales.	25,00	
4/3/2022	Pago de mano de obra por aplicación de herbicidas	240,00	
29/3/2022	El pago de mano de obra por preparación de alimentos a jornales.	50,00	
26/7/2022	El pago de mano de obra por preparación de alimentos a jornales.	200,00	
26/7/2022	Pago por uso de maquinaria	120,00	

30/7/2022	Compra de gasolina y aceite para vehículos/bomba a motor	50,00	
30/7/2022	Desgaste de Menaje de cocina	330,00	
30/7/2022	Desgaste de Suministros y materiales	191,36	
30/7/2022	Desgaste de Repuestos, herramientas y accesorios	350,59	
30/7/2022	Desgaste de Otros Inventarios	337,50	
30/7/2022	Depreciación maquinaria y equipo	68,40	
30/7/2022	Depreciación vehículos	30,00	
	TOTAL	2.716,85	

RESUMEN		
MATERIA PRIMA DIRECTA		4.317,00
MANO DE OBRA DIRECTA		3.690,00
COSTOS INDIRECTOS DE PRODUCCIÓN		2.716,85
TOTAL		10.723,85
		19,32224775

Tabla 32

Costos de producción de acuerdo a la cadena de valor del maíz duro

COSTOS DE PRODUCCIÓN POR ACTIVIDAD DE ACUERDO A LA CADENA DE VALOR DEL MAÍZ DURO CONTRASTADO CON EL CICLO FENOLÓGICO EN EL CANTON ZAPOTILLO DE LA PROVINCIA DE LOJA, PERIODO 2021-2022											
PRODUCTOR: JOSE BOLIVAR MEDINA SANCHEZ											
CEDULA: 0700924608											
MEDIANO PRODUCTOR DE MAIZ DURO											
CENTROS DE ACTIVIDAD		SIEMBRA							COSECHA		TOTAL
CADENA DE VALOR Y CICLO FENOLÓGICO											
FASES CICLO FENOLÓGICO		DESBROCE	QUEMA DE MALEZA	SIEMBRA	DIFERENCIA DE ORGANOS	ALARGAMIENTO ENTRE NUDOS	FLORACIÓN, POLINIZACIÓN FECUNDACIÓN	LLENADO GRANO	RECOLECCION	DESGRANADO	
DÍAS DE ACTIVIDADES AGRARIAS		01-05	33	63-74	82-90	91-115	116-125	126-150	240-244	245	
ACTIVIDADES											
SIEMBRA	DESBROCE DEL MONTE	450,00									450,00
	QUEMA DE MALEZA		40,00								40,00
	SIEMBRA			2.755,00							2.755,00
COSTO TOTAL POR ACTIVIDAD: SIEMBRA											3.245,00
LABORES CULTURALES	1ERA.FERTILIZACIÓN, CONTROL DE PLAGAS Y ENFERMEDADES				2.638,00						2.638,00
	APLICACIÓN DE HERBICIDA					679,00					679,00
	2DA.FERTILIZACIÓN, CONTROL DE PLAGAS Y ENFERMEDADES						200,00				200,00
	TIEMPO DE ESPERA							0,00			0,00
COSTO TOTAL POR ACTIVIDAD: LABORES CULTURALES											3.517,00
COSECHA	RECOLECTADO Y AMONTONADO								1.200,00		1.200,00
	DESGRANADO									764,00	764,00
COSTO TOTAL POR ACTIVIDAD: COSECHA											1.964,00
AJUSTES	ARRIENDO DEL TERRENO/MAQUINARIA										120,00
	COMBUSTIBLES Y LUBRICANTES										50,00
	CONSUMO ALIMENTOS										520,00
	CONSUMO Y DESGASTE										1.209,45
	DEPRECIACIONES										98,40
COSTO TOTAL POR ACTIVIDAD: AJUSTES											1.997,85
COSTO TOTAL DE PRODUCCIÓN											10.723,85
QUINTALES DE MAÍZ COSECHADOS											555
COSTO UNITARIO POR QUINTAL DE MAÍZ											19,32

Nota: Tomado de la información presentada en la hoja de costos del productor José medina (zapotillo)

JOSE BOLIVAR MEDINA SANCHEZ
0700924608
MEDIANO PRODUCTOR DE MAIZ

INDICADORES DE RENTABILIDAD

Tabla 33

Calculo del margen Bruto de los medianos productores (Zapotillo)

PERIODO 2022		
Margen Bruto =	$\frac{\text{Ventas} - \text{Costo de Ventas}}{\text{Ventas}}$	x 100
2022		
Margen Bruto =	$\frac{10.900,00 - 10.545,75}{10.900,00}$	x 100
Margen Bruto =	3,25%	

Estándar: entre más alto mejor

Nota: Datos tomados de los Estados Financieros de la producción de maíz “JOSE BOLIVAR MEDINA SANCHEZ”

Una vez aplicado el indicador del margen bruto de utilidad sobre la producción obtenida y vendida del cultivo de maíz del señor José Bolívar Medina Sánchez refleja que en el periodo productivo 2021 - 2022 se generó un margen bruto de 3,25%; es decir que por cada dólar vendido se obtuvo 0,03 centavos de margen de utilidad bruta.

Tabla 34

Calculo del margen Neto de los medianos productores (Zapotillo)

Margen Neto PERIODO 2022		
Margen Neto =	$\frac{\text{Utilidad Neta}}{\text{Ventas}}$	x 100
2022		
Margen Neto =	$\frac{-254,38}{10.900,00}$	x 100
Margen Neto =	-2,33%	

Estándar: entre más alto mejor

Nota. Datos tomados de los Estados Financieros de la producción de maíz “LUIS ROMÁN SARANGO JUMBO” del periodo productivo 2021 – 2022.

Una vez aplicado el indicador del margen neto de utilidad sobre la producción obtenida y vendida del cultivo de maíz del señor José Bolívar Medina Sánchez, refleja que en el periodo productivo 2021 - 2022 se generó un margen neto de -2,33%; es decir que por cada dólar vendido se obtuvo -0,02 centavos de margen de utilidad neto.

Tabla 35*Calculo de la rentabilidad del activo (Zapotillo)*

Rentabilidad del Activo		
PERIODO 2022		
Rentabilidad del Activo =	$\frac{\text{Utilidad Neta}}{\text{Total de Activos}}$	x 100
2022		
Rentabilidad del Activo =	$\frac{-254,38}{75.402,03}$	x 100
Rentabilidad del Activo =	-0,34%	
Estándar: entre más alto mejor		

Nota. Datos tomados de los Estados Financieros de la producción de maíz "LUIS ROMÁN SARANGO JUMBO" del periodo productivo 2021 – 2022.

Tabla 36*Calculo de la rentabilidad del activo total (Zapotillo)***ZAPOTILLO****2022**

RENDIMIENTO SOBRE EL ACTIVO TOTAL 2022			
Rendimiento sobre el activo total	=	Margen Neto	x Rotación de Activos
$\frac{\text{Utilidad Neta}}{\text{Total de Activos}}$	=	$\frac{\text{Utilidad Neta}}{\text{Ventas}}$	x $\frac{\text{Ventas}}{\text{Total de Activos}}$
$\frac{-254,38}{75.402,03}$	=	$\frac{-254,38}{10.900,00}$	x $\frac{10.900,00}{75.402,03}$
-0,0034	=	-0,0233	x 0,1446
-0,34%	=		-0,34%

Nota. Datos tomados de los Estados Financieros de la producción de maíz "LUIS ROMÁN SARANGO JUMBO" del periodo productivo 2021 – 2022.

La aplicación de este indicador sobre el resultado obtenido en la producción de maíz del señor José Bolívar Medina Sánchez en el periodo productivo 2021 – 2022, mediante los dos métodos de aplicación desarrollados, reflejan un rendimiento del 0,34% de rentabilidad sobre sus activos invertidos y utilizados en la producción.

Tabla 37*Calculo de la rentabilidad del patrimonio neto (Zapotillo)*

Rentabilidad Sobre el Patrimonio Neto		
PERIODO 2022		
Rentabilidad Sobre el Patrimonio Neto =	$\frac{\text{Utilidad Neta}}{\text{Patrimonio}}$	x 100
2022		
Rentabilidad Sobre el Patrimonio Neto =	$\frac{-254,38}{75.402,03}$	x 100
Rentabilidad Sobre el Patrimonio Neto =	-0,34%	

Estándar: entre más alto mejor

Nota. Datos tomados de los Estados Financieros de la producción de maíz "LUIS ROMÁN SARANGO JUMBO" del periodo productivo 2021 – 2022.

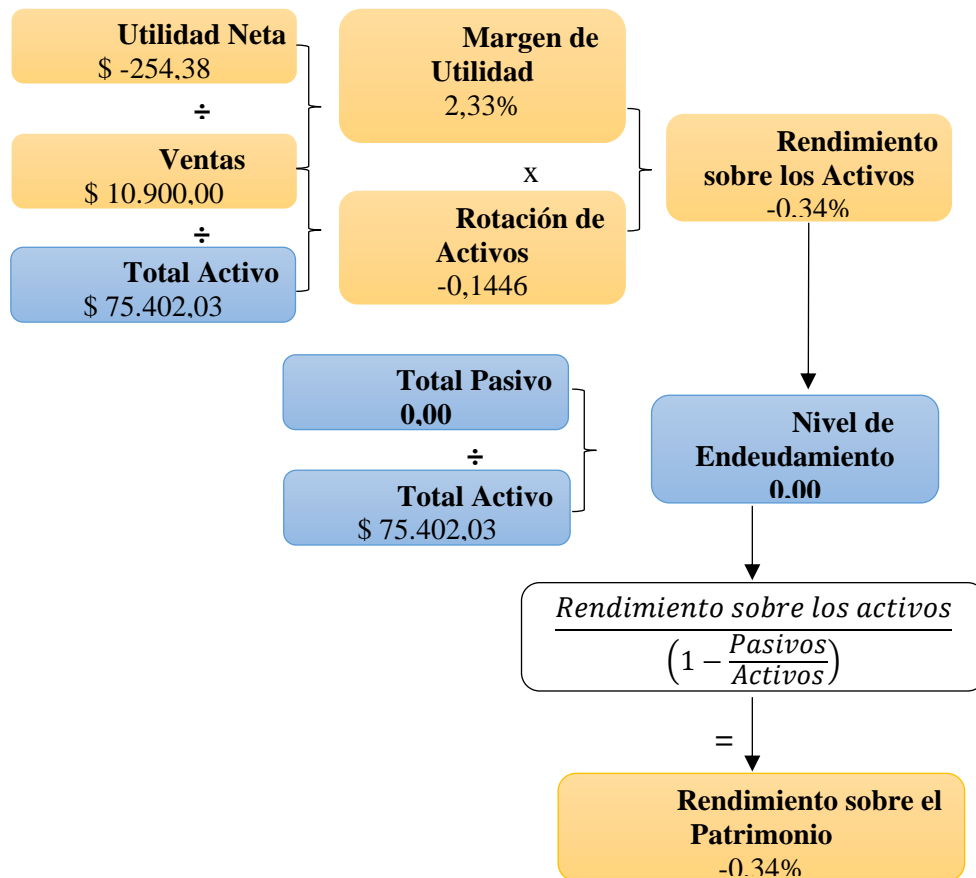
Tabla 38*Calculo de la rentabilidad sobre el patrimonio (Zapotillo)*

RENDIMIENTO SOBRE EL PATRIMONIO 2022						
Rendimiento sobre el patrimonio	=	Margen Neto	x	Rotación de Activos	x	Apalancamiento
$\frac{\text{Utilidad Neta}}{\text{Patrimonio}}$	=	$\frac{\text{Utilidad Neta}}{\text{Ventas}}$	x	$\frac{\text{Ventas}}{\text{Total de Activos}}$	x	$\frac{\text{Total de Activos}}{\text{Patrimonio}}$
$\frac{-254,38}{75.402,03}$	=	$\frac{-254,38}{10.900,00}$	x	$\frac{10.900,00}{75.402,03}$	x	$\frac{75.402,03}{75.656,40}$
-0,0034	=	-0,0233	x	0,1446	x	0,9966
-0,34%	=			-0,34%		

Nota. Datos tomados de los Estados Financieros de la producción de maíz "LUIS ROMÁN SARANGO JUMBO" del periodo productivo 2021 – 2022.

Figura 10

Rendimiento sobre el patrimonio del productor de Zapotillo José Medina



Nota. Datos tomados de los Estados Financieros de la producción de maíz “LUIS ROMÁN SARANGO JUMBO” del periodo productivo 2021 – 2022.

El rendimiento del patrimonio sobre la producción de maíz obtenida y vendida del señor José Bolívar Medina Sánchez en el periodo productivo 2021 – 2022, refleja un -0,34% de rendimiento sobre el patrimonio, lo que significa que los recursos propios invertidos no fueron suficientes para generar una rentabilidad.

VALOR ECONOMICO AGREGADO

Para determinar el Valor Económico Agregado EVA, se requiere calcular, primeramente:

- ✓ Costo de capital = CK
- ✓ Valor contable del Activo = VCA
- ✓ Utilidad antes de impuestos y distribución = UAIDI

Tabla 39

Registro de datos para el cálculo del Eva (Zapotillo)

JOSE BOLIVAR MEDINA SANCHEZ RUC: '0700924608 REGISTRO DE DATOS PARA CALCULO DE EVA	
Activo total	75.402,03
Pasivo	
Patrimonio	75.402,03
Depreciaciones acumuladas	173.90
UTILIDAD DEL EJERCICIO	-254.38
Tasa de Interés	
Intereses Bancarios	
Costo de oportunidad	6.10%

Nota. Datos tomados de los Estados Financieros de la producción de maíz "LUIS ROMÁN SARANGO JUMBO" del periodo productivo 2021 – 2022.

DATOS PARA EL CÁLCULO DEL EVA:• **COSTO DE CAPITAL**

$$C.K. = \left(\frac{\text{Fin. Interno}}{T. de Financ.} \times \text{Costo de Oportun.} \right) + \left(\frac{\text{Fin. Externo}}{T. de Financ.} \times \text{Tasa de Int.} \right)$$

$$C.K. = \left(\frac{75402,03}{75.402,03} \times 6,10\% \right) + \left(\frac{0,00}{75.402,03} \times 0\% \right)$$

$$C.K. = (1 \times 6.10\%) + (0\%)$$

$$C.K. = 6.10\% + 0\%$$

$$C.K. = 6.10\%$$

• **VALOR CONTABLE DEL ACTIVO**

$$VALOR CONTABLE DEL ACTIVO = Total Activo - (Dep. + Amort. + Fin. Autom.)$$

$$V.C.A. = 75.402,03 - (173,90)$$

$$V.C.A. = 75.228,13$$

$$UAIDI = Utilidad Neta + (Gastos Financieros - Utilidad Extraordinaria)$$

$$UAIDI = -254,38 + (0,00 - 0,00)$$

$$UAIDI = -254,38$$

CÁLCULO DEL EVA

- POR LA UTILIDAD GENERADA

$$EVA = UAIDI - (\text{Valor Contable del Activo} \times \text{Costo de Capital})$$

$$EVA = -254,38 - (75.228,13 \times 6,10\%)$$

$$EVA = -254,38 - (4.588,91)$$

$$EVA = -4.843,29$$

- POR LA RENTABILIDAD DE LOS ACTIVOS

$$EVA = \text{Valor Contable del Activo} \times (\text{Rentab. del Activo} - \text{Costo de Capital})$$

$$EVA = \text{Valor Contable del Activo} \times \left(\frac{UAIDI}{V.C.A} - \text{Costo de Capital} \right)$$

$$EVA = 75.228,13 \times \left(\frac{-254,38}{75.228,13} - 6,10\% \right)$$

$$EVA = 75.228,13 \times (-0,00338144 - 6,10\%)$$

$$EVA = 75.228,13 \times (0,06438144)$$










$$EVA = 75.228,13 \times -0,06438144$$

$$EVA = -4843,29$$

Al realizar un análisis de los diferentes indicadores de rentabilidad aplicados, donde se determina que el resultado de la producción de maíz obtenida y vendida del señor José Medina en el periodo productivo 2021 – 2022, refleja un valor de \$ -4.843,29

Tabla 40

Costos de producción de acuerdo a la cadena de valor del maíz duro (matriz unificada)

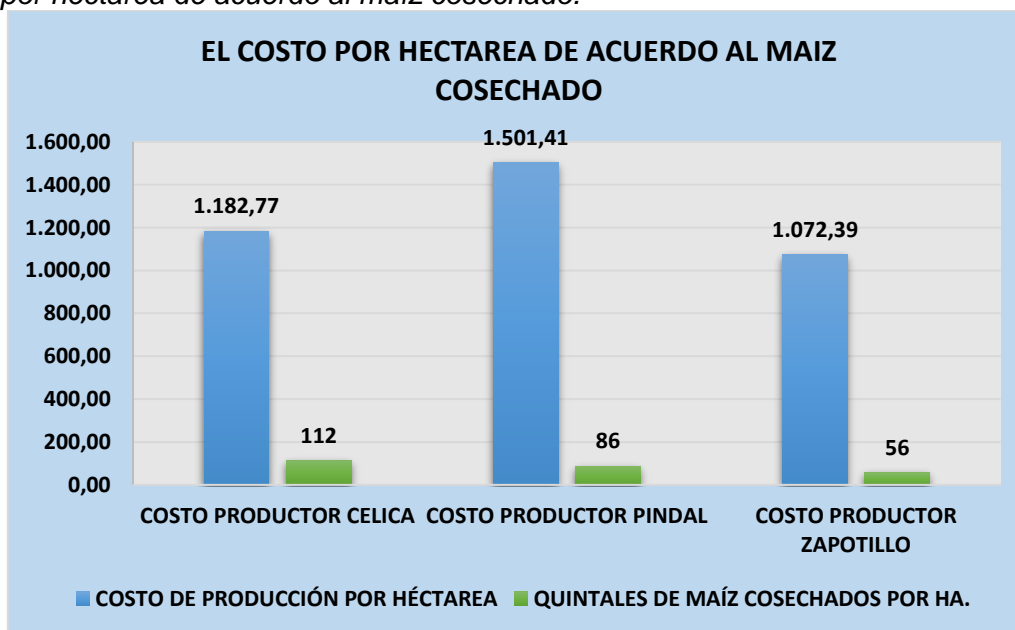
CENTROS DE ACTIVIDAD					SIEMBRA:			LABORES CULTURALES			COSECHA:		
CADENA DE VALOR Y CICLO FENOLÓGICO													
FASES CICLO FENOLÓGICO					DESBROCE	QUEMA DE MALEZA	SIEMBRA	DIFERENCIACION DE ORGANOS	ALARGAMIENTO ENTRE NUDOS	FLORACION, FECUNDACION	LLENADO O GRANO	RECOLECCION	DESGRANADO
DÍAS DE ACTIVIDADES AGRARIAS					01-05	35	60-63	70-85	91-115	116-125	126-150	240-244	245
ACTIVIDADES		COSTO CELICA	COSTO PINDAL	COSTO ZAPOTILLO									
SIEMBRA	DESBROCE DEL MONTE	500,00	500,00	450,00	X								
	QUEMA DE MALEZA	80,00	80,00	40,00		X							
	SIEMBRA	2.210,00	2.355,00	2.755,00			X						
COSTO TOTAL POR ACTIVIDAD: SIEMBRA		2.790,00	2.935,00	3.245,00									
LABORES CULTURALES	1ERA.FERTILIZACIÓN, CONTROL DE PLAGAS Y ENFERMEDADES	300,00	3.168,00	2.638,00				X					
	APLICACIÓN DE HERBICIDA	594,80	589,00	679,00									
	2DA.FERTILIZACIÓN, CONTROL DE PLAGAS Y ENFERMEDADES	2.796,00	200,00	200,00					X				
	TIEMPO DE ESPERA	0,00	0,00	0,00						X			
COSTO TOTAL POR ACTIVIDAD: LABORES CULTURALES		3.690,80	3.957,00	3.517,00									
COSECHA	RECOLECTADO Y AMONTONADO	960,00	960,00	1.200,00									
	DESGRANADO	739,00	763,20	764,00									
COSTO TOTAL POR ACTIVIDAD: COSECHA		1.699,00	1.723,20	1.964,00									
AJUSTES	ARRIENDO DEL TERRENO/MAQUINARIA	0,00	1.200,00	120,00									
	COMBUSTIBLES Y LUBRICANTES	250,00	100,00	50,00									
	CONSUMO ALIMENTOS			520,00									
	CONSUMO Y DESGASTE	628,34	1.336,27	1.209,45									
	DEPRECIACIONES	404,00	760,00	98,40									
COSTO TOTAL POR ACTIVIDAD: AJUSTES		1.282,34	3.396,27	1.997,85									
COSTO TOTAL DE PRODUCCIÓN		9.462,14	12.011,47	10.723,85									
QUINTALES DE MAÍZ COSECHADOS		894	691	555									
COSTO UNITARIO POR QUINTAL DE MAÍZ		10,58	17,38	19,32									



Nota: Datos tomados de las 3 hojas de costos de los medianos productores de maíz de los cantones Celica, Pindal y Zapotillo

Figura 11

Costo por hectárea de acuerdo al maíz cosechado.



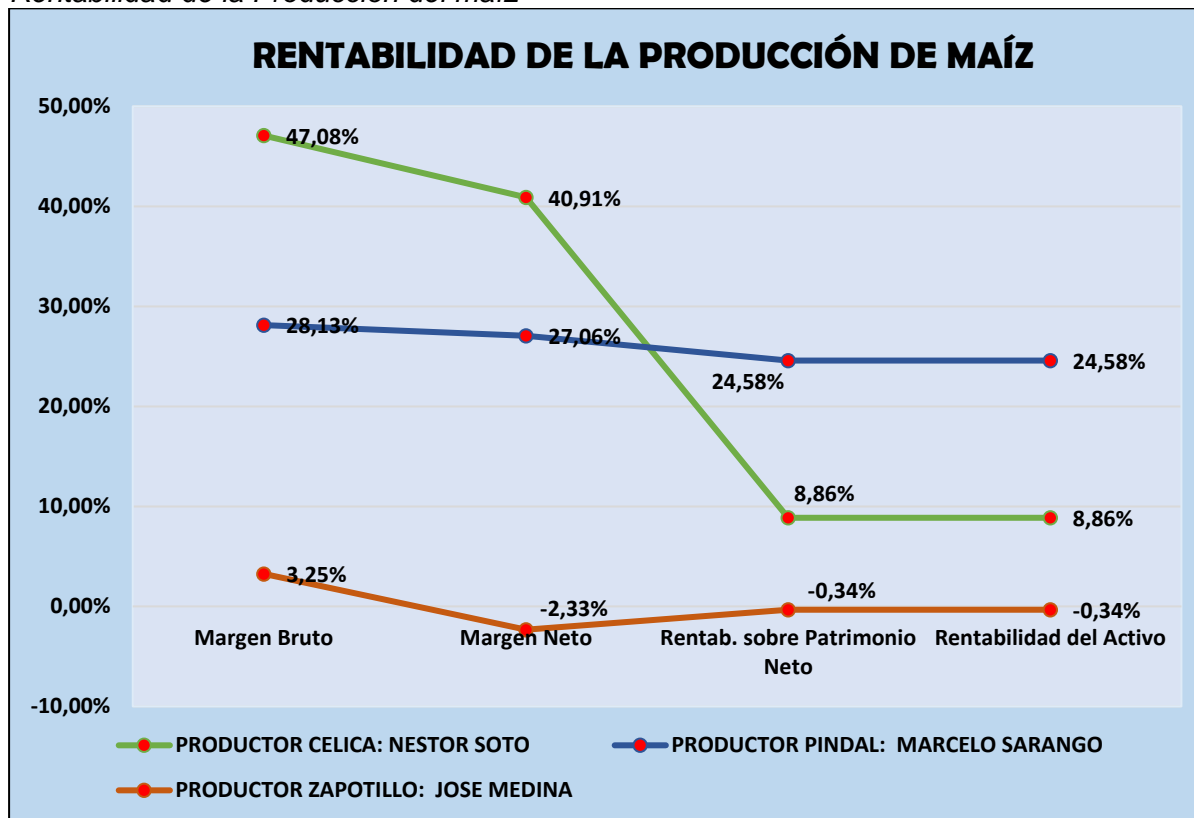
Nota: Datos tomados de los medianos productores.

El costo por hectárea de producción de maíz de tres Medianos productores de los cantones Celica, Pindal y Zapotillo en el periodo productivo 2021-2022, está dado en función de cada una de las fases del proceso fenológico desde el desbroce del monte hasta el desgranado del maíz, incluido los ajustes respectivos, determinándose que estos costos por hectárea varían notablemente en los tres cantones por hectárea de cultivo, dado que los mismos no son proporcionales con el costo total de producción y por ende tampoco guardan relación con el número de quintales cosechados en estos sectores, básicamente esta diferencia obedece a algunos factores, entre ellos la ausencia de lluvias en estos sectores, pero con mayor influencia en los sectores productivos de la parroquia Paletillas del cantón Zapotillo, donde muchas producciones se perdieron por la ausencia de lluvias en la etapa de crecimiento de la semilla del maíz, de igual manera por los costos indirectos relacionados con el pago de arriendo de las áreas de cultivo y por otro lado las depreciaciones y la cantidad de fertilizantes utilizados.

Por lo mismo que el cultivo del señor José Medina ubicado en el sector Paletillas del cantón Zapotillo, el costo de producción por cada hectárea de cultivo fue de \$ 1.072,39 cuya cosecha dio en promedio 56 quintales por cada hectárea; entre tanto el cultivo del señor Marcelo Sarango, ubicado en el sector la Esperancita del cantón Pindal, el costo de cada hectárea fue 1.504,41 de cultivo y cuya cosecha dio en promedio 86 quintales por cada hectárea; de igual manera el cultivo del señor Néstor Soto, ubicado en el cantón Celica, el costo de cada hectárea fue 1.182.7,77 de cultivo y cuya cosecha dio en promedio 112 quintales por cada hectárea.

Figura 12

Rentabilidad de la Producción del maíz

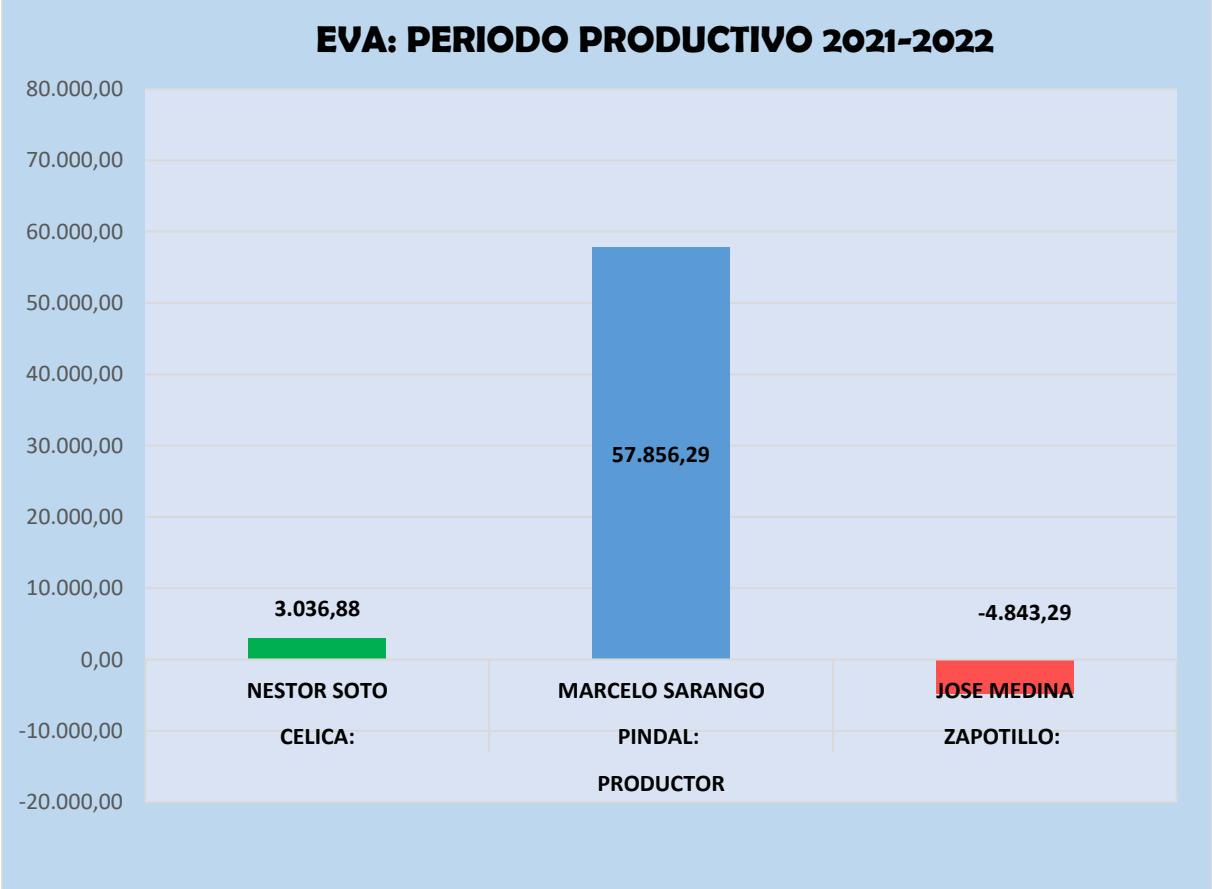


Nota: Datos tomado del resumen de Indicadores de Rentabilidad de los medianos productores de maíz

La aplicación de los indicadores de rentabilidad a los resultados de producción de maíz de los tres Medianos productores de los cantones Celica, Pindal y Zapotillo en el periodo productivo 2021-2022, demuestran que tanto la producción del cantón Celica y Pindal es rentable; sin embargo la producción de Celica es más rentable que la de Pindal, atribuyendo la misma a que la producción en el primero de los casos es de 112 quintales en promedio por cada hectárea cosechada a un costo equivalente de 10,58 dólares cada quintal, producción que fue vendida a \$ 20,00 cada quintal, resultados reflejados en los Estados Financieros que permiten demostrar que la producción del señor Néstor Soto en cantón Celica tuvo un margen bruto del 47,08%, un margen neto del 40,91%, así como también una rentabilidad significativa; mientras que el cultivo del señor Luis Sarango en el cantón Pindal establece una rentabilidad menor debido a que la producción fue 86 quintales en promedio por cada hectárea cosechada a un costo equivalente de 17,38 dólares cada quintal, producción que fue vendida a \$ 20,00 cada quintal, resultados que permitieron demostrar que esta producción tuvo un margen bruto del 28,13%, un margen neto del 27,06%, así como también una rentabilidad aceptable sobre el patrimonio y el activo del 24,58% y 24,58% respectivamente, atribuyendo esta disminución de sus márgenes y rentabilidad con respecto de la producción de Celica debido al incremento del costo de producción en lo relacionado a las depreciaciones y la cantidad de fertilizantes

utilizados; en tanto que los resultados obtenidos de la producción del señor José Medina en el cantón Zapotillo demuestran que se obtuvo una pérdida derivada por la ausencia de lluvias en la etapa de crecimiento de la semilla del maíz y la primera fase de su desarrollo, cuya producción fue 56 quintales en promedio por cada hectárea cosechada a un costo equivalente de 19,32 dólares cada quintal, producción que sin embargo de ser vendida a \$ 20,00 cada quintal, su reducida producción obtenida en la cosecha, demostraron que esta producción tuvo un margen bruto del 3,25%, un margen neto negativo de - 2,33%, así como también una rentabilidad negativa sobre el patrimonio y el activo del -0,34% y -0,34% respectivamente

Figura 13
Grafica del Eva del Periodo Productivo 2021-2022



El Valor Económico Agregado (EVA) con respecto a los activos utilizados en la producción de maíz de los Medianos productores de los cantones Celica, Pindal y Zapotillo en el periodo productivo 2021-2022, muestra resultados positivos para los 2 primeros cantones, no así en el cantón Zapotillo donde a pesar que el costo de capital es similar a los otros 2 cantones, y que cuente con un propio y amplio terreno para el cultivo del Sr José Medina existió una pérdida que dio como resultado EVA negativo de \$ 4.843,29 lo que permite concluir que los resultados obtenidos en este periodo productivo fue negativo para el señor José Medina y para los otros productores de los sectores productivos del cantón Zapotillo debido a la ausencia de lluvias en la etapa de crecimiento de la semilla del maíz, alcanzando

un rendimiento en el caso del señor José Medina de 56 quintales en promedio por cada hectárea a un costo equivalente de \$ 19,32 dólares cada quintal, resultado que ha de decir del productor solo se ha presentado en este periodo productivo por las razones expuestas y que en otros periodos el rendimiento ha sido mucho mayor; entre tanto el Valor Económico Agregado (EVA) fue positivo para los productores señor Marcelo Sarango del cantón Pindal y Sr. Néstor Soto del cantón Celica, representa un EVA de \$ 57.856,29 dólares y de \$ 3.036,68 dólares respectivamente, resultados que son producto de costos de utilidades y capital similares no así en el valor contable de sus activos empleados, los mismos que permiten demostrar que la producción con mayor valor agregado y rentabilidad es la producción del señor Néstor Soto del cantón Celica cuyo rendimiento fue de 112 quintales en promedio por cada hectárea cosechada a un costo equivalente de \$ 10,58 dólares cada quintal; y, con menor valor agregado y rentabilidad es la producción del señor Luis Sarango del cantón Pindal, cuya producción tuvo un rendimiento de 86 quintales en promedio por cada hectárea cosechada a un costo equivalente de \$ 17,38 dólares cada quintal; resultados que a decir de los propietarios también han sido bajos con respecto a otros periodos productivos debido a que la presencia de lluvia y otros factores importantes

7. Discusión

Posterior al desarrollo del trabajo Integración Curricular se inició aplicando la visita a los medianos productores de maíz de los Cantones Celica, Pindal y Zapotillo, donde se pudo evidenciar que los productores no cuentan con una adecuada organización contable que le permitiera determinar el costo de su producción, ya que al no contar con un inventario y de no llevar un registro de manera cronológica, no se podrá evidenciar cada uno de los elementos del costo, por lo que causa que exista una alterada asignación de costos a la producción, Así mismo, cada uno de los productores supieron manifestar su desconocimiento sobre cada uno de los elementos del Costo por lo que es notable que no cuenten con formatos y diseños para llevar un adecuado control sobre su activos, lo que indudablemente afecta en la visión futura de los productores sobre su cosecha.

Otros factores que determinan la producción del maíz sin lugar a duda son los naturales correspondientes al clima, plagas y enfermedades sin dejar de lado los económicos que son los que representan el alto costo de los insumos utilizados para la producción por lo que es evidente que necesitan financiación para la producción de maíz es ahí cuando acuden a los bancos o prestamistas.

Del mismo modo considerando los objetivos claros del proyecto de Investigación y del trabajo de titulación, se inició diseñando un plan y manual de cuentas de acuerdo a la necesidades de los medianos productores de maíz con el fin de reconocer y contabilizar todas las actividades recurrentes dentro del proceso de producción, de igual manera se realizó el inventario Inicial gracias a la información brindada por cada uno y la constatación física de cada herramienta, insumo o propiedad de los 3 medianos productores de maíz. Este inventario ayudo a que cada productor conozca su situación financiera y a que pueda tomar mejores decisiones futuras, sin olvidar, que posteriormente se realizó el Estado de Situación Inicial y proceso contable.

Asi mismo, se realizó formatos auxiliares para un mejor control de los elementos del Costo, cuyo proceso acaba teniendo en cuenta que toda producción cosechada es vendida, esto se refleja en el Estado de Situación Económica con una utilidad en el Canton Celica de \$ 7.314,16 , en el canton Pindal un valor de \$ 73.643,11 y en el Canton Zapotillo debido a los factores anteriormente nombrados tiene una perdida de \$ 254,38, de igual manera el Estado de Situación Financiera refleja que en el Canton Celica cuenta con un valor de activo de \$ 82592,73 y en el patrimonio refleja \$ 75.278,25, en el Canton Pindal con un valor de activo \$ 299.577,76 y el patrimonio de 22.5934,65 en cambio con el Canton de Zapotillo tiene un valor de \$ 75.402,03 y un patrimonio de lo 75.656,40 que expresa que los medianos productores de maiz tienen el mismo valor el activo y patrimonio ya que no se involucran los pasivos

debido a que no contaron con financiaciones elevadas para su producción por lo que al final del proceso de cultivo se concluye con el pago del mismo.

En lo relacionado a la rentabilidad la producción del cantón Celica es más rentable, dado que su producción fue de 112 quintales por hectárea a un costo equivalente de \$ 10,58 cada quintal, producción que luego de ser vendida reflejó un margen bruto del 47,08%, un margen neto del 40,91%, y una rentabilidad significativa sobre el patrimonio y el activo del 8.86% respectivamente y un EVA de \$ 3.036,88; mientras que en el cantón Pindal la rentabilidad fue menor debido a que la producción fue 86 quintales por hectárea a un costo equivalente de \$ 17,38 cada quintal, producción que al ser vendida dio un margen bruto del 28,13%, un margen neto del 27,06%, así como también una rentabilidad aceptable sobre el patrimonio y el activo del 24,58% respectivamente y un EVA de \$ 57.856,29, debido al incremento del costo de producción en lo relacionado a los costos indirectos; en tanto el en el cantón Zapotillo obtuvo una pérdida por la ausencia de lluvias en la etapa de crecimiento de la semilla del maíz y la primera fase de su desarrollo, cuya producción fue 56 quintales por hectárea a un costo equivalente de \$ 19,32 cada quintal, producción que al ser vendida, dio un margen bruto del 3.25%, un margen neto negativo de 2,33%, así como también una rentabilidad negativa sobre el patrimonio y el activo del 0.34% y 0,34% respectivamente y un EVA negativo de \$ 4.843,29.

En relación a los Costos en el Cantón Zapotillo de \$ 10.723,85 por las 10 hectáreas cultivadas, un costo por hectárea de \$ 1.072,39 obteniendo en promedio 56 quintales por hectárea, a un costo unitario \$ 19,32 por cada quintal; mientras que en el cantón Pindal el costo total fue de \$ 12.011,47 por 8 hectáreas, dando un costo por hectárea de \$ 1.501,41 obteniendo en promedio 86 quintales por hectárea a un costo unitario \$ 17,38 por cada quintal; y en el caso del cantón Celica el costo total fue de \$ 9.462,14 por 8 hectáreas, a un costo por hectárea de \$ 1.182,77 obteniendo 112 quintales por hectárea, a un costo unitario \$ 10,58 por cada quintal.

8. Conclusiones

Para finalizar el Trabajo de Integración Curricular en base a la Organización Contable Agraria Aplicada a los Medianos Productores de Maíz de los Cantones Celica, Pindal y Zapotillo, Periodo Productivo 2021-2022 se determinó las siguientes conclusiones.

1. He diseñado un plan y manual de cuentas adaptado a las políticas y necesidades de los medianos productores de maíz de los cantones Celica, Pindal y Zapotillo.
2. He desarrollado el respectivo proceso contable tomando en cuenta desde la documentación fuente hasta los Estados financieros, determinando la utilidad o pérdida de los 3 medianos productores de maíz.
3. Se determinó el costo total de la producción de maíz de los 3 medianos productores de los Cantones Celica, Pindal y Zapotillo, esto se realizó mediante el proceso fenológico empezando desde el desbroce de monte, quema de maleza, aplicación de herbicidas, siembra hasta llegar al desgranado y ensacado de la producción de maíz.
4. Se aplicó los indicadores de rentabilidad a los resultados de la producción de maíz en donde se evidenció que en el Cantón Celica del Sr. Néstor Soto y el cultivo del Sr Marcelo Sarango del Cantón Pindal se obtuvo utilidad debido a su buena administración de recursos y también fue de gran ayuda algunos factores naturales como el clima a estas zonas. Mientras que en el cantón Zapotillo se obtuvo una pérdida en su proceso productivo debido a la escasez de agua y enfermedades que atacaron al cultivo de Sr José Medina.

9. Recomendaciones

1. Realizar un inventario de forma periódica y detallada de todos los bienes que tiene el productor. Tomar como modelo el documento realizado en el trabajo de Titulación.
2. Durante el proceso productivo, se recomienda al productor llevar un adecuado registro y control de los elementos del costo tales como: materia prima, mano de obra y costos indirectos de producción.
3. Implementar la organización contable a los medianos productores de maíz de estos cantones ya que ayudara a conocer el costo real de la producción por ende se tomarán mejores decisiones de sus recursos en un futuro.
4. Invertir de manera adecuada en la producción, ya que esta genera rentabilidad para el productor siempre y cuando se emplee un control adecuado en la adquisición de materia prima y suministros

10. Bibliografía

- Pérez González, J. J. (2010). *Introducción a la actividad agropecuaria*. Maracaibo .
- Acosta , C., Diaz, J., & Verón, C. (2019). *Contabilidad agrícola*. Editorial de la Universidad de las Fuerzas Armadas ESPE.
- Agro Bayer Ecuador. (15 de Septiembre de 2020). *Cultivos*. Obtenido de <https://agro.bayer.ec/cultivos/maiz>
- Axayacatl, O. (6 de Octubre de 2021). *¿Cuáles deben ser los objetivos de la agricultura en un país en desarrollo?* Obtenido de Blog Agricultura: <https://blogagricultura.com/objetivos-agricultura-desarrollo/#:~:text=No%20se%20trata%20solo%20de,de%20estar%20consumiendo%20algo%20saludable>
- Baca, L. A. (Julio de 2016). *La producción de maíz amarillo en el Ecuador y su relación*. Obtenido de Repositorio : <http://repositorio.puce.edu.ec/bitstream/handle/22000/12652/La%20produccion%20de%20ma%C3%ADz%20amarillo%20en%20el%20Ecuador%20y%20su%20relacion%20con%20la%20soberania%20alimentaria%20-%20Luis%20Al.pdf?sequence=1>
- Banco Central del Ecuador. (Julio de 2021). *REPORTE DE COYUNTURA SECTOR AGROPECUARIO*. Obtenido de <https://contenido.bce.fin.ec/documentos/PublicacionesNotas/Catalogo/Encuestas/Coyuntura/Integradas/etc202101.pdf>
- BCE. (2021). *Reporte de Coyuntura sector agropecuario*. Obtenido de <https://contenido.bce.fin.ec/documentos/PublicacionesNotas/Catalogo/Encuestas/Coyuntura/Integradas/etc202101.pdf>
- Borja, J., & Valdivia, R. (s.f.). *Introducción a a la agronomía*. Quito: EDIMEC.
- Bravo, M. (2013). *Contabilidad de costos*. Quito-Ecuador: Escobar Impresores.
- Burbano, A. (2019). *Costos Y Presupuestos*. Bogotá: UNIVERSITARIAS COLOMBIA.
- Caviedes, M. (2019). Producción de semilla de maíz duro en el Ecuador. *ACI Avances en ciencias e ingenierías*, 11(1), 116-123. doi:<https://doi.org/10.18272/aci.v11i1.1100>
- Celi, F., Miranda, E., Pineda, D., Cobos, N., & Chamba, G. (2021). VISIÓN PANORÁMICA DE LA PRODUCCIÓN DE MAÍZ EN LA PROVINCIA DE LOJA- ECUADOR. *Editorial Académica Universitaria*, 5, 168-169.
- Chero, A. (2020). *Presupuestos*. Perú: Carolina.
- Colque Manani, A. E., & Poma Quizphe, E. (2015). *Contabilidad agropecuaria*. Puno-Peru.
- Díaz, A. (2003). *Tutorial para la Asignatura de Costos y Presupuestos*. México: FCO.

- Espejo, L., & Lopez, G. (2018). *Contabilidad General Enfoque con normas internacionales de informacion financiera (NIIF)*. Loja-Ecuador: EDILOJA Cía. Ltda.
- Espinoza, V., Sulca, G., & Becerra, E. (Enero de 2016). *Contabilidad Agricola*. Obtenido de <http://www.dspace.uce.edu.ec/bitstream/25000/21009/1/Contabilidad%20agr%C3%A9cola.pdf>
- FERNÁNDEZ, L. E. (s.f.). *Manual de costos y presupuestos*. Instituto Tecnológico de Soledad Atlantico.
- FIRA. (2016). *Panorama agroalimentario*. Fideicomisos Instituidos en Relación con la Agricultura, Ciudad de México.
- GAD CANTONAL ZAPOTILLO. (2020). *Plan de Desarrollo y Ordenamiento territorial (PDOT) Del Cantón Zapotillo*. Zapotillo. Obtenido de <https://gobiernodezapotillo.gob.ec/wp-content/uploads/2020/05/Resumen-Zapotillo.pdf>
- GAD PINDAL. (2020). *Plan de Desarrollo y Ordenamiento Territorial 2019 – 2023*. Pindal.
- Gobierno Autónomo Descentralizado Municipal del Cantón Celica. (2019). *Plan de desarrollo y ordenamiento Territorial del canton Celica (PDOT) 2015-2019*. Celica.
- Henry Vallejos, M. C. (2017). *Costos modalidad ordenes de producción*. Ibarra-Ecuador: UNT.
- Henry Vallejos, M. C. (2017). *Costos Modalidad ordenes de producción*. Ibarra- Ecuador: Universidad tecnica del Norte. Obtenido de <http://repositorio.utn.edu.ec/bitstream/123456789/7077/1/LIBRO%20Costos.pdf>
- Insignia. (27 de Julio de 2017). *La importancia de la actividad agricola* . Obtenido de Insignia: <https://elinsignia.com/2017/06/27/la-importancia-de-la-actividad-agricola/>
- Jaramillo, L. B. (2007). *Contabilidad General*. Loja-Ecuador: EDILOJA Cía. Ltda.
- Jorgge, N. (2016). *Valoración del impacto económico ambiental del cultivo de maíz amarillo duro (Zea mays L.) durante la época seca en el bosque seco tropical de la provincia del Guayas, Ecuador [Tesis Doctoral, Universidad Nacional de Tumbes]*. Repositorio institucional. Obtenido de <http://repositorio.untumbes.edu.pe/handle/UNITUMBES/201>
- Julio Bosch Bousquet, L. V. (2005). *Contabilidad basica* . Chile: Editorial Soelco.
- Lupe Espejo, G. L. (2018). *Contabilidad general, Enfoque en normas internacionales de informacion financiera NIIF*. Loja-Ecuador: EDILOJA Cía. Ltda.
- MAG. (s.f.). *Ecuador aumenta rendimientos de maiz*. Obtenido de <https://www.agricultura.gob.ec/mediante-dos-estrategias-ecuador-aumenta-rendimientos-de-maiz/>
- Ministerio de agricultura y ganaderia entrega subsidios*. (s.f.). Obtenido de MAG: <https://www.agricultura.gob.ec/paquetes-tecnologicos/>
- Ministerio de agricultura y Ganaderia. (s.f.). *Kits agricolas*. Obtenido de MAG: <https://www.agricultura.gob.ec/paquetes-tecnologicos/>

- Normas Internacionales de contabilidad 41*. (2003). Obtenido de NIC 41- Agricultura: <http://nicniif.org/files/NIC%2041%20Agricultura.pdf>
- Organizacion de las Naciones Unidas para la Agricultura y la alimentación. (s.f.). *Alimentación y agricultura sostenible* . Obtenido de FAO: <https://www.fao.org/sustainability/es/>
- Palacios, M. (2013). *Contabilidad de Costos I*.
- Palacios, M. L. (2013). *Contabilidad de costos I*. Imprenta Unión de la Universidad Peruana Unión.
- puerta, A. R. (23 de Diciembre de 2017). *Tipos de explotación agricola* . Obtenido de Lifeder: <https://www.lifeder.com/tipos-explotacion-agricola/>
- Quevedo, A. (2016). *Propuesta de mejoramiento para la produccion de culivos del ciclo corto, El tablero parroquia San Jose de minas, Canton Quito*. Quito. Obtenido de <https://dspace.unl.edu.ec/jspui/bitstream/123456789/9086/1/ANGEL%20COL%C3%93N%20QUEVEDO%20BALC%C3%81ZAR.pdf>
- Rodríguez, D. (16 de Mayo de 2016). *Generalidades de la organización contable*. Obtenido de Dualidad contable: <http://ludarth.blogspot.com/2016/05/generalidades-de-la-organizacion.html>
- Salazar Gutiérrez, J. S., & Ponce Vega, M. (2019). *Manual de contabilidad basica*. Chile: Inacap.
- Secretaria de economia . (2010). *Factores de produccion* . Obtenido de Secretaria de economia : <http://www.2006-2012.economia.gob.mx/economia-para-todos/abc-de-economia/8357-factores-de-produccion>
- Torres. (2005). Análisis de Resolución Técnica N° 22. Normas Contables Aplicables a actividad agropecuaria.
- Valverde, M. (2015). *Caracterización e identificación de razas de maiz en la provincia de Azuay [Tesis de Magister, Universidad de Cuenca]*. Repositorio Insitucional. Obtenido de <https://dspace.ucuenca.edu.ec/bitstream/123456789/22897/1/Tesis.pdf>
- Zapata, P. (2017). *Contabilidad General*. Colombia: Alfaomega Colombiana S.A.
- Zapata, P. (2019). *Contabilidad de costos: herramientas para la toma de desiciones*. Bogota: Alfaomega Colombiana S.A.

11. Anexos

- TARJETAS DE CONTROL Y EXISTENCIAS
- AUXILIARES DE MATERIA PRIMA
- AUXILIARES DE MANO DE OBRA
- AUXILIARES DE SALARIOS
- TABLAS DE DEPRECIACIÓN
- HOJA DE AJUSTES
- DOCUMENTACIÓN FUENTE



Anexo 1*Registro auxiliar de materia prima-Néstor Soto-Celica*

NESTOR SALOMON SOTO AVALO				
MEDIANO PRODUCTOR DE MAIZ DURO				
UBICACIÓN: CELICA		No HECTAREAS: 8		
REGISTRO DE AUXILIAR DE MATERIA PRIMA				
CENTRO DE ACTIVIDAD		Siembra		
PRODUCTO AGRICOLA:		Fundones de semillas		
AUXILIAR N°		001		
DESCRIPCIÓN	Cantidad	Unidad de medida	Costo Unitario	Costo total
Semilla de maiz Triunfo NB7253	7	Unidades	180,00	1.260,00
Semilla de maiz Nidera	3	Unidades	165,00	495,00

NESTOR SALOMON SOTO AVALO				
MEDIANO PRODUCTOR DE MAIZ DURO				
UBICACIÓN: CELICA		No HECTAREAS: 8		
REGISTRO DE AUXILIAR DE MATERIA PRIMA				
CENTRO DE ACTIVIDAD		Labores culturales/Aplicación de herbicidas		
PRODUCTO AGRICOLA		Plaguicidas e Insecticidas		
AUXILIAR No		002		
PRODUCTO	Cantidad	Unidad de medida	Costo Unitario	Costo total
Frascos de Rurano	8	litros	25,00	200,00
Sobres de control de plagas Kuik90	3	100 gramos	12,00	36,00

NESTOR SALOMON SOTO AVALO				
1104520521001				
MEDIANO PRODUCTOR DE MAIZ DURO				
UBICACIÓN: CELICA		No HECTAREAS: 8		
REGISTRO DE AUXILIAR DE MATERIA PRIMA				
CENTRO DE ACTIVIDAD		Labores culturales/Fertilización		
PRODUCTO AGRICOLA		Abonos y fertilizantes		
AUXILIAR No		003		
PRODUCTO	Cantidad	Unidad de medida	Costo Unitario	Costo total
Sacos de urea Blanca Agripac	40	Quintales	48,00	1.920,00
Nitrato de amonio	8	quintales	52,00	416,00
Naturfos	2	Galón	51,00	102,00

NESTOR SALOMON SOTO AVALO				
MEDIANO PRODUCTOR DE MAIZ DURO				
UBICACIÓN: CELICA		No HECTAREAS: 8		
REGISTRO DE AUXILIAR DE MATERIA PRIMA				
CENTRO DE ACTIVIDAD		Labores culturales/Aplicación de herbicidas		
PRODUCTO AGRICOLA		Herbicidas y Funguicidas		
AUXILIAR No		004		
PRODUCTO	Cantidad	Unidad de medida	Costo Unitario	Costo total
Amina 720	8	Caneca	30,00	240,00
Gramoxone 90WDG	4	Galón	25,00	100,00

Anexo 2

Registro de mano de obra-Néstor Soto-Celica

NESTOR SALOMON SOTO AVALO						
MEDIANO PRODUCTOR DE MAIZ DURO						
UBICACIÓN: CELICA			No HECTAREAS: 8			
REGISTRO DE AUXILIAR DE MANO DE OBRA INDIRECTA						
CENTRO DE ACTIVIDAD			Siembra			
ACTIVIDAD			Preparación del terreno: Desbroce de monte			
FECHA			Del 22 al 26 de noviembre del 2021			
AUXILIAR No			001			
DIAS/TRABAJADOS	L	M	M	J	V	TOTAL
						5 DIAS
Total hectáreas trabajadas por el total de jornaleros	2 has	2 has	2 has	2 has		8 has
Numero de jornaleros diarios	2	2	2	2		
Costo del jornal diario	50,00	50,00	50,00	50,00		
Costo del jornal diario por el total de jornaleros	100,00	100,00	100,00	100,00		400,00

NESTOR SALOMON SOTO AVALO						
MEDIANO PRODUCTOR DE MAIZ DURO						
UBICACIÓN: CELICA			No HECTAREAS: 8			
REGISTRO DE AUXILIAR DE MANO DE OBRA INDIRECTA						
CENTRO DE ACTIVIDAD			Siembra			
ACTIVIDAD			Preparación del terreno: Quema de maleza			
FECHA						
AUXILIAR No			002			
DIAS/TRABAJADOS	L	M	M	J	V	TOTAL
						2 DIAS
Total hectáreas trabajadas por el total de jornaleros	5 has	5 has				8 has
Numero de jornaleros diarios	1	1				2
Costo del jornal diario	20,00	20,00				
Costo del jornal diario por el total de jornaleros	20,00	20,00				40,00

NESTOR SALOMON SOTO AVALO						
MEDIANO PRODUCTOR DE MAIZ DURO						
UBICACIÓN: CELICA			No HECTAREAS: 8			
REGISTRO DE AUXILIAR DE MANO DE OBRA DIRECTA						
CENTRO DE ACTIVIDAD			Siembra			
ACTIVIDAD			Siembra			
FECHA						
AUXILIAR No			003			
DIAS/TRABAJADOS	L	M	M	J	V	TOTAL
	10-ene	11-ene	12-ene	13-ene	14-ene	5 DIAS
Total hectáreas trabajadas por el total de jornaleros	1 has	1 has	1 has	1 has	1 has	5 has
Numero de jornaleros diarios	5	5	5	5	5	25
Costo del jornal diario	20,00	20,00	20,00	20,00	20,00	
Costo del jornal diario por el total de jornaleros	100,00	100,00	100,00	100,00	100,00	500,00

NESTOR SALOMON SOTO AVALO						
MEDIANO PRODUCTOR DE MAIZ DURO						
UBICACIÓN: CELICA			No HECTAREAS: 8			
REGISTRO DE AUXILIAR DE MANO DE OBRA DIRECTA						
CENTRO DE ACTIVIDAD			Siembra			
ACTIVIDAD			Siembra			
FECHA						
AUXILIAR No			004			
DIAS/TRABAJADOS	L	M	M	J	V	TOTAL
	17-ene	18-ene	19-ene	20-ene	21-ene	5 DIAS
Total hectáreas trabajadas por el total de jornaleros	1 has	1 has	1 has			8 has
Numero de jornaleros diarios	5	5	5			15
Costo del jornal diario	20,00	20,00	20,00			
Costo del jornal diario por el total de jornaleros	100,00	100,00	100,00			300,00

NESTOR SALOMON SOTO AVALO						
MEDIANO PRODUCTOR DE MAIZ DURO						
UBICACIÓN: CELICA			No HECTAREAS: 8			
REGISTRO DE AUXILIAR DE MANO DE OBRA DIRECTA						
CENTRO DE ACTIVIDAD			Siembra			
ACTIVIDAD			Labores Culturales: Primera fertilización			
FECHA						
AUXILIAR No			005			
DIAS/TRABAJADOS	L	M	M	J	V	TOTAL
	31-ene	1-feb	2-feb	3-feb		4 DIAS
Total hectáreas trabajadas por el total de jornaleros	2 has	2 has	2 has	2 has		8 has
Numero de jornaleros diarios	2	2	2	2		10
Costo del jornal diario	20,00	20,00	20,00	20,00		
Costo del jornal diario por el total de jornaleros	40,00	40,00	40,00	40,00		160,00

NESTOR SALOMON SOTO AVALO MEDIANO PRODUCTOR DE MAIZ DURO						
UBICACIÓN: CELICA			No HECTAREAS: 8			
REGISTRO DE AUXILIAR DE MANO DE OBRA INDIRECTA						
CENTRO DE ACTIVIDAD			Siembra			
ACTIVIDAD			Labores Culturales:		Aplicación de herbicidas	
FECHA						
AUXILIAR No			006			
DIAS/TRABAJADOS	L	M	M	J	V	TOTAL
	28-feb	1-mar	2-mar	3-mar		4 DIAS
Total hectáreas trabajadas por el total de jornaleros	2 has	2 has	2 has	2has		8 has
Numero de jornaleros diarios	3	3	3	3		12
Costo del jornal diario	20,00	20,00	20,00	20,00		
Costo del jornal diario por el total de jornaleros	60,00	60,00	60,00	60,00		240,00

NESTOR SALOMON SOTO AVALO MEDIANO PRODUCTOR DE MAIZ DURO						
UBICACIÓN: CELICA			No HECTAREAS: 8			
REGISTRO DE AUXILIAR DE MANO DE OBRA						
CENTRO DE ACTIVIDAD			Siembra			
ACTIVIDAD			Labores Culturales:		Segunda Fertilización	
FECHA						
AUXILIAR No			007			
DIAS/TRABAJADOS	L	M	M	J	V	TOTAL
	21-mar	22-mar	23-mar	24-mar		5 DIAS
Total hectáreas trabajadas por el total de jornaleros	2 has	2 has	2 has	2has		8 has
Numero de jornaleros diarios	3	3	3	3		10
Costo del jornal diario	20,00	20,00	20,00	20,00		
Costo del jornal diario por el total de jornaleros	60,00	60,00	60,00	60,00		240,00

NESTOR SALOMON SOTO AVALO MEDIANO PRODUCTOR DE MAIZ DURO						
UBICACIÓN: CELICA			No HECTAREAS: 8			
REGISTRO DE AUXILIAR DE MANO DE OBRA						
CENTRO DE ACTIVIDAD			Cosecha			
ACTIVIDAD			Recolectado y amontonado			
FECHA						
AUXILIAR No			008			
DIAS/TRABAJADOS	L	M	M	J	V	TOTAL
						6 DIAS
Total, hectáreas trabajadas por el total de jornaleros	1 has	1 has	1 has	1 has	1 has	6 has
Numero de jornaleros diarios	6	6	6	6	6	

Costo del jornal diario	20,00	20,00	20,00	20,00	20,00	
Costo del jornal diario por el total de jornaleros	120,00	120,00	120,00	120,00	120,00	600,00

NESTOR SALOMON SOTO AVALO MEDIANO PRODUCTOR DE MAIZ DURO UBICACIÓN: CELICA No HECTAREAS: 8 REGISTRO DE AUXILIAR DE MANO DE OBRA CENTRO DE ACTIVIDAD Cosecha ACTIVIDAD Recolectado y amontonado FECHA AUXILIAR N° 009						
DIAS/TRABAJADOS	L	M	M	J	V	TOTAL
Total, hectáreas trabajadas por el total de jornaleros	1 has	1 has	1 has			8 has
Numero de jornaleros diarios	6	6	6			
Costo del jornal diario	20,00	20,00	20,00			
Costo del jornal diario por el total de jornaleros	120,00	120,00	120,00			360,00

NESTOR SALOMON SOTO AVALO MEDIANO PRODUCTOR DE MAIZ DURO UBICACIÓN: CELICA No HECTAREAS: 8 REGISTRO DE AUXILIAR DE MANO DE OBRA CENTRO DE ACTIVIDAD Cosecha ACTIVIDAD Desgranado y ensaquillado FECHA AUXILIAR No 010						
DIAS/TRABAJADOS	L	M	M	J	V	TOTAL
Total hectáreas trabajadas por el total de jornaleros	2 has	4 has	2 has			8 has
Total quintales desgranado	245 qq	439 qq	210qq			894 qq
Numero de jornaleros diarios	10	10	10			
Costo del jornal diario	20,00	20,00	20,00			
Costo del jornal diario por el total de jornaleros	200,00	200,00	200,00			600,00

Anexo 3*Registro de consumos y desgaste-Néstor Soto-Celica*

REGISTRO DE CONSUMO Y DESGASTE DE LOS INVENTARIOS							
Del 18 de Noviembre del 2021 al 31 julio 2022							
INVENTARIO	EXISTENCIAS	TIEMPO ESTIMADO	VARIACIÓN		DESTINO		
			% CONSUMO	CONSUMO	INVENTARIO FINAL	%GASTO	%COSTO
BOTIQUIN MEDICINAL	76,00		10%	7,60	68,40	90%	10%
SUMINISTROS Y MATERIALES DE OFICINA	64,20		15%	9,63	54,57	75%	15%
SUMINISTROS Y MATERIALES DE ASEO	24,30	1 año	50%	12,15	12,15	100%	0%
SUMINISTROS Y MATERIALES	279,60	2 años	25%	139,80	139,80	0%	100%
REPUESTOS HERRAMIENTAS Y ACCESORIOS	401,25	3 años	25%	300,94	100,31	0%	100%
OTROS INVENTARIOS	240,00	3 años	25%	180,00	60,00	50%	50%

Anexo 4*Tabla de depreciación-Néstor Salomón Soto Avalo-Celica*

NESTOR SALOMON SOTO AVALO			
1104520521001			
REGISTRO DE CALCULO DE DEPRECIACIONES			
Del 18 de Noviembre del 2021 al 31 julio 2022			
RUBRO:	EDIFICIOS		
METODO:	LINEA RECTA		
COSTO:	14.700,00		
VIDA UTIL:	20 AÑOS		
PERIODO	DEPRECIACION ANUAL	DEPRECIACION ACUMULADA	VALOR EN LIBROS
0			14.700,00
1	735,00	735,00	13.965,00
2	735,00	1.470,00	13.230,00
3	735,00	2.205,00	12.495,00
4	735,00	2.940,00	11.760,00
5	735,00	3.675,00	11.025,00
6	735,00	4.410,00	10.290,00
7	735,00	5.145,00	9.555,00
8	735,00	5.880,00	8.820,00
9	735,00	6.615,00	8.085,00
10	735,00	7.350,00	7.350,00
11	735,00	8.085,00	6.615,00
12	735,00	8.820,00	5.880,00

13	735,00	9.555,00	5.145,00
14	735,00	10.290,00	4.410,00
15	735,00	11.025,00	3.675,00
16	735,00	11.760,00	2.940,00
17	735,00	12.495,00	2.205,00
18	735,00	13.230,00	1.470,00
19	735,00	13.965,00	735,00
20	735,00	14.700,00	0,00

YULEYSI ALEXANDRA ESPARZA MEDINA
1150635231
CONTADORA

NESTOR SALOMON SOTO AVALO
REGISTRO DE CALCULO A DEPRECIACIONES
Del 18 de noviembre del 2021 al 31 julio 2022

RUBRO:	MUEBLES Y ENSERES
METODO:	LINEA RECTA
COSTO:	140,00
VIDA UTIL:	10 AÑOS

PERIODO	DEPRECIACION ANUAL	DEPRECIACION ACUMULADA	VALOR EN LIBROS
0			140,00
1	14,00	14,00	126,00
2	14,00	28,00	112,00
3	14,00	42,00	98,00
4	14,00	56,00	84,00
5	14,00	70,00	70,00
6	14,00	84,00	56,00
7	14,00	98,00	42,00
8	14,00	112,00	28,00
9	14,00	126,00	14,00
10	14,00	140,00	0,00

YULEYSI ALEXANDRA ESPARZA MEDINA
1150635231
CONTADORA

NESTOR SALOMON SOTO AVALO			
REGISTRO DE CALCULO A DEPRECIACIONES			
Del 18 de noviembre del 2021 al 31 julio 2022			
RUBRO: MAQUINARIA Y EQUIPO			
METODO: LINEA RECTA			
COSTO: 3.300,00			
VIDA UTIL: 10 AÑOS			
PERIODO	DEPRECIACION ANUAL	DEPRECIACION ACUMULADA	VALOR EN LIBROS
0			3.300,00
1	330,00	330,00	2.970,00
2	330,00	660,00	2.640,00
3	330,00	990,00	2.310,00
4	330,00	1.320,00	1.980,00
5	330,00	1.650,00	1.650,00
6	330,00	1.980,00	1.320,00
7	330,00	2.310,00	990,00
8	330,00	2.640,00	660,00
9	330,00	2.970,00	330,00
10	330,00	3.300,00	0,00
<p>YULEYSI ALEXANDRA ESPARZA MEDINA 1150635231 CONTADORA</p>			

NESTOR SALOMON SOTO AVALO			
REGISTRO DE CALCULO A DEPRECIACIONES			
Del 18 de Noviembre del 2021 al 31 julio 2022			
RUBRO: VEHICULOS			
METODO: LINEA RECTA			
COSTO: 10.300,00			
VIDA UTIL: 5 AÑOS			
PERIODO	DEPRECIACION ANUAL	DEPRECIACION ACUMULADA	VALOR EN LIBROS
0			10.300,00
1	2.060,00	2.060,00	8.240,00

2	2.060,00	4.120,00	6.180,00
3	2.060,00	6.180,00	4.120,00
4	2.060,00	8.240,00	2.060,00
5	2.060,00	10.300,00	0,00

YULEYSI ALEXANDRA ESPARZA MEDINA
1150635231
CONTADORA

Anexo 5

Tarjetas de control y existencias KARDEX- Néstor Soto -Celica

NESTOR SALOMON SOTO AVALO										
TARJETA DE CONTROL DE EXISTENCIAS (KARDEX)										
EXPRESADO EN DOLARES (USD)										
PRODUCTO: FUNDON DE 60.000 SEMILLAS DE MAIZ NIDERA										
UNIDAD DE MEDIDA: UNIDADES						EXISTENCIA MINIMA:				
METODO DE VALORACIÓN: PROMEDIO PONDERADO						EXISTENCIA MAXIMA:				
FECHA	DETALLE	ENTRADAS			SALIDAS			EXISTENCIAS-SALDOS		
		Cant.	Costo Unitario	Costo total	Cant.	Costo Unitario	Costo total	Cant.	Costo Unitario	Costo total
12/12/2022	Compra de fundones de semillas a almacén El Gato	1	165,00	165,00				1	165,00	165,00
5/1/2022	El destino de la materia prima al terreno de cultivo				1	165,00	180,00	0	165,00	0,00
	TOTAL							0	165,00	0,00

NESTOR SALOMON SOTO AVALO										
TARJETA DE CONTROL DE EXISTENCIAS (KARDEX)										
EXPRESADO EN DOLARES (USD)										
PRODUCTO: FUNDON DE 60.000 SEMILLAS DE MAIZ DEKALB 7088										
UNIDAD DE MEDIDA: UNIDADES						EXISTENCIA MINIMA:				
METODO DE VALORACIÓN: PROMEDIO PONDERADO						EXISTENCIA MAXIMA:				
FECHA	DETALLE	ENTRADAS			SALIDAS			EXISTENCIAS-SALDOS		
		Cant.	Costo Unitario	Costo total	Cant.	Costo Unitario	Costo total	Cant.	Costo Unitario	Costo total
12/12/2022	Compra de fundones de semillas a almacén El Gato	5	180,00	900,00				5	180,00	900,00
5/1/2022	El destino de la materia prima al terreno de cultivo				5	180,00	900,00	0	180,00	0,00
	TOTAL							0	180,00	0,00

NESTOR SALOMON SOTO AVALO
TARJETA DE CONTROL DE EXISTENCIAS (KARDEX)
 EXPRESADO EN DOLARES (USD)

PRODUCTO: SACOS DE UREA BLANCA

UNIDAD DE MEDIDA: UNIDADES

METODO DE VALORACIÓN: PROMEDIO PONDERADO

EXISTENCIA MINIMA:

EXISTENCIA MAXIMA:

FECHA	DETALLE	ENTRADAS			SALIDAS			EXISTENCIAS-SALDOS		
		Cant.	Costo Unitario	Costo total	Cant.	Costo Unitario	Costo total	Cant.	Costo Unitario	Costo total
20/1/2022	Compra abonos y fertilizantes a almacén Agropecuario El Ganadero	24	48,00	1.152,00				24	48,00	1.152,00
21/1/2022	El destino de la materia prima al terreno de cultivo				24	48,00	1.152,00	0	48,00	0,00
	TOTAL							0	48,00	0,00

NESTOR SALOMON SOTO AVALO
TARJETA DE CONTROL DE EXISTENCIAS (KARDEX)
 EXPRESADO EN DOLARES (USD)

PRODUCTO: SOBRES DE CONTROL DE PLAGAS KUIK

UNIDAD DE MEDIDA: UNIDADES

METODO DE VALORACIÓN: PROMEDIO PONDERADO

EXISTENCIA MINIMA:

EXISTENCIA MAXIMA:

FECHA	DETALLE	ENTRADAS			SALIDAS			EXISTENCIAS-SALDOS		
		Cant.	Costo Unitario	Costo total	Cant.	Costo Unitario	Costo total	Cant.	Costo Unitario	Costo total
20/1/2022	Compra abonos y fertilizantes a almacén Agropecuario El Ganadero	8	12,00	96,00				8	12,00	96,00
21/1/2022	El destino de la materia prima al terreno de cultivo				8	12,00	96,00	0	12,00	0,00
	TOTAL							0	12,00	0,00

NESTOR SALOMON SOTO AVALO
TARJETA DE CONTROL DE EXISTENCIAS (KARDEX)
 EXPRESADO EN DOLARES (USD)

PRODUCTO: FUNDAS DE GESAPRIM

UNIDAD DE MEDIDA: UNIDADES

METODO DE VALORACIÓN: PROMEDIO PONDERADO

EXISTENCIA MINIMA:

EXISTENCIA MAXIMA:

FECHA	DETALLE	ENTRADAS			SALIDAS			EXISTENCIAS-SALDOS		
		Cant.	Costo Unitario	Costo total	Cant.	Costo Unitario	Costo total	Cant.	Costo Unitario	Costo total
29/1/2022	Adquisición de herbicidas a almacén El Rastrojo	16	8,00	128,00				16	8,00	128,00
31/1/2022	El destino de la materia prima Indirecta al terreno de cultivo				16	8,00	128,00	0	8,00	0,00
	TOTAL							0	8,00	0,00

NESTOR SALOMON SOTO AVALO TARJETA DE CONTROL DE EXISTENCIAS (KARDEX) EXPRESADO EN DOLARES (USD)										
PRODUCTO: CANECA DE AMINA 720										
UNIDAD DE MEDIDA: UNIDADES										
METODO DE VALORACIÓN: PROMEDIO PONDERADO										
EXISTENCIA MINIMA:										
EXISTENCIA MAXIMA:										
FECHA	DETALLE	ENTRADAS			SALIDAS			EXISTENCIAS-SALDOS		
		Cant.	Costo Unitario	Costo total	Cant.	Costo Unitario	Costo total	Cant.	Costo Unitario	Costo total
29/1/2022	Adquisición de herbicidas a almacén El Rastrojo	8	30,00	240,00				8	30,00	240,00
31/1/2022	El destino de la materia prima Indirecta al terreno de cultivo				8	30,00	240,00	0	30,00	0,00
	TOTAL							0	30,00	0,00

NESTOR SALOMON SOTO AVALO TARJETA DE CONTROL DE EXISTENCIAS (KARDEX) EXPRESADO EN DOLARES (USD)										
PRODUCTO: GALONES DE GRAMOXONE										
UNIDAD DE MEDIDA: UNIDADES										
METODO DE VALORACIÓN: PROMEDIO PONDERADO										
EXISTENCIA MINIMA:										
EXISTENCIA MAXIMA:										
FECHA	DETALLE	ENTRADAS			SALIDAS			EXISTENCIAS-SALDOS		
		Cant.	Costo Unitario	Costo total	Cant.	Costo Unitario	Costo total	Cant.	Costo Unitario	Costo total
29/1/2022	Adquisición de herbicidas a almacén El Rastrojo	5	25,00	125,00				5	25,00	125,00
31/1/2022	El destino de la materia prima Indirecta al terreno de cultivo				5	30,00	150,00	0	30,00	0,00
	TOTAL							0	30,00	0,00

Anexo 6

Registro auxiliar de materia prima-Marcelo Sarango-Pindal

MARCELO IVAN SARANGO CALDERON MEDIANO PRODUCTOR DE MAIZ DURO				
UBICACIÓN: PINDAL		N° HECTAREAS: 8 has		
REGISTRO DE AUXILIAR DE MATERIA PRIMA				
CENTRO DE ACTIVIDAD		Siembra		
PRODUCTO AGRICOLA:		Fundones de semillas		
FECHA		Del 10 al 19 de enero del 2022		
AUXILIAR N°		001		
DESCRIPCIÓN	Cantidad	Unidad de medida	Costo Unitario	Costo total
Semilla de maiz Triunfo NB7253	1	Unidades	180,00	180,00
Semilla de maiz Pioneer 30 F53 60MK	1	Unidades	185,00	185,00
Semilla de maiz Dekalb 7088	5	Unidades	165,00	825,00
Semilla de maiz Tornado XR-20A	1	Unidades	165,00	165,00

MARCELO IVAN SARANGO CALDERON				
RUC: 0705084044001				
MEDIANO PRODUCTOR DE MAIZ DURO				
UBICACIÓN: PINDAL		No HECTAREAS: 8 has		
REGISTRO DE AUXILIAR DE MATERIA PRIMA				
CENTRO DE ACTIVIDAD		Labores culturales/Aplicación de herbicidas		
PRODUCTO AGRICOLA		Plaguicidas e Insecticidas		
FECHA		El 05 de enero del 2022		
AUXILIAR No		002		
PRODUCTO	Cantidad	Unidad de medida	Costo Unitario	Costo total
Frascos de Rurano	8	litros	25,00	200,00
Sobres de control de plagas Kuik90	8	100 gramos	12,00	96,00

MARCELO IVAN SARANGO CALDERON				
MEDIANO PRODUCTOR DE MAIZ DURO				
UBICACIÓN: PINDAL		N° HECTAREAS: 8 has		
REGISTRO DE AUXILIAR DE MATERIA PRIMA				
CENTRO DE ACTIVIDAD		Labores culturales/Fertilización		
PRODUCTO AGRICOLA		Abonos y fertilizantes		
FECHA		Del 01 al 04 de enero del 2022		
AUXILIAR N°		003		
PRODUCTO	Cantidad	Unidad de medida	Costo Unitario	Costo total
Sacos de Unigram	40	Quintales	24,00	960,00
Sacos de urea Blanca Agripac	30	Quintales	12,00	360,00

MARCELO IVAN SARANGO CALDERON				
MEDIANO PRODUCTOR DE MAIZ DURO				
UBICACIÓN: PINDAL		No HECTAREAS: 8 has		
REGISTRO DE AUXILIAR DE MATERIA PRIMA				
CENTRO DE ACTIVIDAD		Labores culturales/Aplicación de herbicidas		
PRODUCTO AGRICOLA		Herbicidas y Funguicidas		
FECHA		Del 07 al 09 de febrero		
AUXILIAR No		003		
PRODUCTO	Cantidad	Unidad de medida	Costo Unitario	Costo total
Fundas de Gesaprim	16	900 gramos	8,00	128,00
Amina 720	8	Caneca	30,00	240,00
Gramoxone 90WDG	5	Galón	25,00	125,00

Anexo 7**Registro auxiliar de mano de obra-Marcelo Sarango-Pindal**

MARCELO IVAN SARANGO CALDERON						
MEDIANO PRODUCTOR DE MAIZ DURO						
UBICACIÓN: PINDAL			No HECTAREAS: 8 has			
REGISTRO DE AUXILIAR DE MANO DE OBRA INDIRECTA						
CENTRO DE ACTIVIDAD	Siembra					
ACTIVIDAD	Preparación del terreno: Desbroce de monte					
FECHA	Del 08 al 12 de noviembre del 2021					
AUXILIAR No	001					
DIAS/TRABAJADOS	L	M	M	J	V	TOTAL
	8-nov	9-nov	10-nov	11-nov	12-nov	5 DIAS
Total hectáreas trabajadas por el total de jornaleros	2 has	2 has	2 has	1 has	1 has	8 has
Numero de jornaleros diarios	2	2	2	2	2	
Costo del jornal diario	50,00	50,00	50,00	50,00	50,00	
Costo del jornal diario por el total de jornaleros	100,00	100,00	100,00	100,00	100,00	500,00

MARCELO IVAN SARANGO CALDERON						
MEDIANO PRODUCTOR DE MAIZ DURO						
UBICACIÓN: PINDAL			No HECTAREAS: 8 has			
REGISTRO DE AUXILIAR DE MANO DE OBRA INDIRECTA						
CENTRO DE ACTIVIDAD	Siembra					
ACTIVIDAD	Preparación del terreno: Quema de maleza					
FECHA	Del 07 al 08 de diciembre del 2021					
AUXILIAR No	002					
DIAS/TRABAJADOS	L	M	M	J	V	TOTAL
	7-dic	8-dic				2 DIAS
Total hectáreas trabajadas por el total de jornaleros	4 has	4 has				8 has
Numero de jornaleros diarios	2	2				
Costo del jornal diario	20,00	20,00				
Costo del jornal diario por el total de jornaleros	40,00	40,00				80,00

MARCELO IVAN SARANGO CALDERON						
MEDIANO PRODUCTOR DE MAIZ DURO						
UBICACIÓN: PINDAL			No HECTAREAS: 8 has			
REGISTRO DE AUXILIAR DE MANO DE OBRA DIRECTA						
CENTRO DE ACTIVIDAD	Siembra					
ACTIVIDAD	Siembra					
FECHA	Del 10 al 14 de enero del 2022					
AUXILIAR No	003					
DIAS/TRABAJADOS	L	M	M	J	V	TOTAL
	10-ene	11-ene	12-ene	13-ene	14-ene	5 DIAS
Total hectáreas trabajadas por el total de jornaleros	1 has	1 has	1 has	1 has	1 has	5 has
Numero de jornaleros diarios	5	5	5	5	5	
Costo del jornal diario	20,00	20,00	20,00	20,00	20,00	
Costo del jornal diario por el total de jornaleros	100,00	100,00	100,00	100,00	100,00	500,00

MARCELO IVAN SARANGO CALDERON						
MEDIANO PRODUCTOR DE MAIZ DURO						
UBICACIÓN: PINDAL			No HECTAREAS: 8 has			
REGISTRO DE AUXILIAR DE MANO DE OBRA DIRECTA						
CENTRO DE ACTIVIDAD	Siembra					
ACTIVIDAD	Siembra					
FECHA	Del 17 al 19 de enero del 2022					
AUXILIAR No	004					
DIAS/TRABAJADOS	L	M	M	J	V	TOTAL
	17-ene	18-ene	19-ene			3 DIAS
Total hectáreas trabajadas por el total de jornaleros	1 has	1 has	1 has			3 has
Numero de jornaleros diarios	5	5	5			
Costo del jornal diario	20,00	20,00	20,00			
Costo del jornal diario por el total de jornaleros	100,00	100,00	100,00			300,00

MARCELO IVAN SARANGO CALDERON						
MEDIANO PRODUCTOR DE MAIZ DURO						
UBICACIÓN: PINDAL			No HECTAREAS: 8 has			
REGISTRO DE AUXILIAR DE MANO DE OBRA DURECTA						
CENTRO DE ACTIVIDAD	Siembra					
ACTIVIDAD	Labores Culturales: Primera fertilización					
FECHA	Del 01 al 04 de enero del 2022					
AUXILIAR No	005					
DIAS/TRABAJADOS	L	M	M	J	V	TOTAL
		1-feb	2-feb	3-feb	4-feb	4 DIAS
Total hectáreas trabajadas por el total de jornaleros		2 has	2 has	2 has	2 has	8 has
Numero de jornaleros diarios		2	2	2	2	
Costo del jornal diario		20,00	20,00	20,00	20,00	
Costo del jornal diario por el total de jornaleros		40,00	40,00	40,00	40,00	160,00

MARCELO IVAN SARANGO CALDERON						
MEDIANO PRODUCTOR DE MAIZ DURO						
UBICACIÓN: PINDAL			No HECTAREAS: 8 has			
REGISTRO DE AUXILIAR DE MANO DE OBRA INDIRECTA						
CENTRO DE ACTIVIDAD	Siembra					
ACTIVIDAD	Labores Culturales: Aplicación de herbicidas					
FECHA	Del 07 al 09 de febrero del 2022					
AUXILIAR No	006					
DIAS/TRABAJADOS	L	M	M	J	V	TOTAL
	7-feb	8-feb	9-feb	10-feb		4 DIAS
Total, hectáreas trabajadas por el total de jornaleros	2 has	2 has	2 has	3 has		8 has
Numero de jornaleros diarios	2	2	2	2		
Costo del jornal diario	20,00	20,00	20,00	20,00		
Costo del jornal diario por el total de jornaleros	40,00	40,00	40,00	40,00		160,00

MARCELO IVAN SARANGO CALDERON MEDIANO PRODUCTOR DE MAIZ DURO						
UBICACIÓN: PINDAL						No HECTAREAS: 8 has
REGISTRO DE AUXILIAR DE MANO DE OBRA						
CENTRO DE ACTIVIDAD	Siembra					
ACTIVIDAD	Labores Culturales: Segunda Fertilización					
FECHA	Del 14 al 18 de marzo del 2022					
AUXILIAR No	007					
DIAS/TRABAJADOS	L	M	M	J	V	TOTA L
	14-mar	15-mar	16-mar	17-mar	18-mar	5 DIAS
Total hectáreas trabajadas por el total de jornaleros	2 has	2 has	2 has	1has	1 has	8 has
Numero de jornaleros diarios	2	2	2	2	2	
Costo del jornal diario	20,00	20,00	20,00	20,00	20,00	
Costo del jornal diario por el total de jornaleros	40,00	40,00	40,00	40,00	40,00	200,00

MARCELO IVAN SARANGO CALDERON MEDIANO PRODUCTOR DE MAIZ DURO						
UBICACIÓN: PINDAL						No HECTAREAS: 8 has
REGISTRO DE AUXILIAR DE MANO DE OBRA						
CENTRO DE ACTIVIDAD	Cosecha					
ACTIVIDAD	Recolectado y amontonado					
FECHA	Del 04 al 08 de julio 2022					
AUXILIAR No	008					
DIAS/TRABAJADOS	L	M	M	J	V	TOTA L
	4-jul	5-jul	6-jul	7-jul	8-jul	5 DIAS
Total hectáreas trabajadas por el total de jornaleros	1 has	1 has	1 has	1 has	1 has	5 has
Numero de jornaleros diarios	6	6	6	6	6	
Costo del jornal diario	20,00	20,00	20,00	20,00	20,00	
Costo del jornal diario por el total de jornaleros	120,00	120,00	120,00	120,00	120,00	600,00

MARCELO IVAN SARANGO CALDERON MEDIANO PRODUCTOR DE MAIZ DURO						
UBICACIÓN: PINDAL						No HECTAREAS: 8 has
REGISTRO DE AUXILIAR DE MANO DE OBRA						
CENTRO DE ACTIVIDAD	Cosecha					
ACTIVIDAD	Recolectado y amontonado					
FECHA	Del 11 al 13 de julio del 2022					
AUXILIAR N°	009					
DIAS/TRABAJADOS	L	M	M	J	V	TOTA L
	11-jul	12-jul	13-jul			5 DIAS
Total hectáreas trabajadas por el total de jornaleros	1 has	1 has	1 has			3 has

Numero de jornaleros diarios	6	6	6			
Costo del jornal diario	20,00	20,00	20,00			
Costo del jornal diario por el total de jornaleros	120,00	120,00	120,00			360,00

MARCELO IVAN SARANGO CALDERON						
MEDIANO PRODUCTOR DE MAIZ DURO						
UBICACIÓN: PINDAL						N° HECTAREAS: 8 has
REGISTRO DE AUXILIAR DE MANO DE OBRA						
CENTRO DE ACTIVIDAD	Cosecha					
ACTIVIDAD	Desgranado y ensaquillado					
FECHA	Del 19 al 21 de julio 2022					
AUXILIAR N°	010					
DIAS/TRABAJADOS	L	M	M	J	V	TOTAL
	18-jul	19-jul	20-jul	21-jul		L
Total hectáreas trabajadas por el total de jornaleros	2 has	2 has	2 has	2 has		8 has
Numero de jornaleros diarios	8	8	8	8		32
Costo del jornal diario	20,00	20,00	20,00	20,00		
Costo del jornal diario por el total de jornaleros	160,00	160,00	160,00	160,00		640,00

Anexo 8

Registro de consumos y desgaste-Marcelo Sarango-Pindal.

JOSE BOLIVAR MEDINA SANCHEZ							
0700924608							
REGISTRO DE CONSUMO Y DESGASTE DE LOS INVENTARIOS							
Del 01 de noviembre del 2021 al 31 julio 2022							
INVENTARIO			VARIACIÓN		DESTINO		
	EXISTENCIAS	TIEMPO ESTIMADO	% CONSUMO	CONSUMO	INVENTARIO FINAL	% GASTO	% COSTO
SUMINISTROS Y MATERIALES DE OFICINA	49,00	1 año	20%	9,80	39,20	20%	80%
SUMINISTROS Y MATERIALES DE ASEO	11,90	1 año	75%	8,93	2,98	100%	0%
MENAJE DE COCINA	245,50	N/A		245,50		100%	
SUMINISTROS Y MATERIALES	105,85	2 años	40%	84,68	21,17	0%	100%
REPUESTOS HERRAMIENTAS Y ACCESORIOS	1.066,65	3 años	25%	799,99	266,66	0%	100%
OTROS INVENTARIOS	229,00	3 años	30%	206,10	22,90	50%	50%

Anexo 9*Tabla de depreciación- Marcelo Sarango-Pindal*

MARCELO IVAN SARANGO CALDERON			
RUC: 0705084044001			
REGISTRO DE CALCULO A DEPRECIACIONES			
Del 01 de noviembre del 2021 al julio 2022			
RUBRO: EDIFICIOS			
METODO: LINEA RECTA			
COSTO: 15.000,00			
VIDA UTIL: 20 AÑOS			
PERIODO	DEPRECIACION ANUAL	DEPRECIACION ACUMULADA	VALOR EN LIBROS
0			15.000,00
1	750,00	750,00	14.250,00
2	750,00	1.500,00	13.500,00
3	750,00	2.250,00	12.750,00
4	750,00	3.000,00	12.000,00
5	750,00	3.750,00	11.250,00
6	750,00	4.500,00	10.500,00
7	750,00	5.250,00	9.750,00
8	750,00	6.000,00	9.000,00
9	750,00	6.750,00	8.250,00
10	750,00	7.500,00	7.500,00
11	750,00	8.250,00	6.750,00
12	750,00	9.000,00	6.000,00
13	750,00	9.750,00	5.250,00
14	750,00	10.500,00	4.500,00
15	750,00	11.250,00	3.750,00
16	750,00	12.000,00	3.000,00
17	750,00	12.750,00	2.250,00
18	750,00	13.500,00	1.500,00
19	750,00	14.250,00	750,00
20	750,00	15.000,00	0,00

MARCELO IVAN SARANGO CALDERON			
RUC: 0705084044001			
REGISTRO DE CALCULO A DEPRECIACIONES			
Del 01 de noviembre del 2021 al julio 2022			
RUBRO:	MUEBLES Y ENSERES		
METODO:	LINEA RECTA		
COSTO:	160,00		
VIDA UTIL:	10 AÑOS		
PERIODO	DEPRECIACION ANUAL	DEPRECIACION ACUMULADA	VALOR EN LIBROS
0			160,00
1	16,00	16,00	144,00
2	16,00	32,00	128,00
3	16,00	48,00	112,00
4	16,00	64,00	96,00
5	16,00	80,00	80,00
6	16,00	96,00	64,00
7	16,00	112,00	48,00
8	16,00	128,00	32,00
9	16,00	144,00	16,00
10	16,00	160,00	0,00

MARCELO IVAN SARANGO CALDERON			
RUC: 0705084044001			
REGISTRO DE CALCULO A DEPRECIACIONES			
Del 01 de noviembre del 2021 al julio 2022			
RUBRO:	MAQUINARIA Y EQUIPO		
METODO:	LINEA RECTA		
COSTO:	600,00		
VIDA UTIL:	10 AÑOS		
PERIODO	DEPRECIACION ANUAL	DEPRECIACION ACUMULADA	VALOR EN LIBROS
0			600,00
1	60,00	60,00	540,00
2	60,00	120,00	480,00
3	60,00	180,00	420,00
4	60,00	240,00	360,00
5	60,00	300,00	300,00
6	60,00	360,00	240,00
7	60,00	420,00	180,00
8	60,00	480,00	120,00
9	60,00	540,00	60,00
10	60,00	600,00	0,00

MARCELO IVAN SARANGO CALDERON			
RESGISTRO DE CALCULO A DEPRECIACIONES			
Del 01 de noviembre del 2021 al julio 2022			
RUBRO:	VEHICULOS		
METODO:	LINEA RECTA		
COSTO:	20.000,00		
VIDA UTIL:	5 AÑOS		
PERIODO	DEPRECIACION ANUAL	DEPRECIACION ACUMULADA	VALOR EN LIBROS
0			20.000,00
1	4.000,00	4.000,00	16.000,00
2	4.000,00	8.000,00	12.000,00
3	4.000,00	12.000,00	8.000,00
4	4.000,00	16.000,00	4.000,00
5	4.000,00	20.000,00	0,00

Anexo 10

Resumen de tablas de depreciación-Marcelo Sarango-Pindal

CODIGO	CUENTAS	IMPORTE ANUAL	VARIACIÓN		DESTINO	
			%CONSUMO	CONSUMO	%GASTO	% COSTOS
102.02.01	EDIFICIOS	750,00	10%	75,00	90%	10%
102.02.02	MUEBLES Y ENSERES	16,00	50%	8,00	50%	50%
102.02.03	MAQUINARIA Y EQUIPO	600,00	60%	360,00	30%	70%
102.02.04	VEHICULOS	4.000,00	10%	400,00	90%	10%

Anexo 11

Tarjetas de control y existencias Kardex-Marcelo Sarango-Pindal

MARCELO IVAN SARANGO CALDERON										
TARJETA DE CONTROL DE EXISTENCIAS (KARDEX)										
EXPRESADO EN DOLARES (USD)										
PRODUCTO: FUNDON DE 60.000 SEMILLAS DE MAIZ TRIUNFO NB7253										
UNIDAD DE MEDIDA: UNIDADES										
METODO DE VALORACIÓN: PROMEDIO PONDERADO										
EXISTENCIA MINIMA:										
EXISTENCIA MAXIMA:										
FECHA	DETALLE	ENTRADAS			SALIDAS			EXISTENCIAS-SALDOS		
		Cant.	Costo Unitario	Costo total	Cant.	Costo Unitario	Costo total	Can t.	Costo Unitari o	Costo total
12/12/2022	Compra de fundones de semillas a almacén El Gato	1	180,00	180,00				1	180,00	180,00
5/1/2022	El destino de la materia prima al terreno de cultivo				1	180,00	180,00	0	180,00	0,00
	TOTAL							0	180,00	0,00

MARCELO IVAN SARANGO CALDERON										
TARJETA DE CONTROL DE EXISTENCIAS (KARDEX)										
EXPRESADO EN DOLARES (USD)										
PRODUCTO: FUNDON DE 60.000 SEMILLAS DE MAIZ TRIUNFO PIONER 30 F53 60MK										
UNIDAD DE MEDIDA: UNIDADES						EXISTENCIA MINIMA:				
METODO DE VALORACIÓN: PROMEDIO PONDERADO						EXISTENCIA MAXIMA:				
FECHA	DETALLE	ENTRADAS			SALIDAS			EXISTENCIAS-SALDOS		
		Cant.	Costo Unitario	Costo total	Cant.	Costo Unitario	Costo total	Cant.	Costo Unitario	Costo total
12/12/2022	Compra de fundones de semillas a almacén El Gato	1	185,00	185,00				1	185,00	185,00
5/1/2022	El destino de la materia prima al terreno de cultivo				1	185,00	180,00	0	185,00	0,00
	TOTAL							0	185,00	0,00

MARCELO IVAN SARANGO CALDERON										
TARJETA DE CONTROL DE EXISTENCIAS (KARDEX)										
EXPRESADO EN DOLARES (USD)										
PRODUCTO: FUNDON DE 60.000 SEMILLAS DE MAIZ TRIUNFO DEKALB 7088										
UNIDAD DE MEDIDA: UNIDADES						EXISTENCIA MINIMA:				
METODO DE VALORACIÓN: PROMEDIO PONDERADO						EXISTENCIA MAXIMA:				
FECHA	DETALLE	ENTRADAS			SALIDAS			EXISTENCIAS-SALDOS		
		Cant.	Costo Unitario	Costo total	Cant.	Costo Unitario	Costo total	Cant.	Costo Unitario	Costo total
12/12/2022	Compra de fundones de semillas a almacén El Gato	5	165,00	825,00				5	165,00	825,00
5/1/2022	El destino de la materia prima al terreno de cultivo				5	165,00	825,00	0	165,00	0,00
	TOTAL							0	165,00	0,00

MARCELO IVAN SARANGO CALDERON										
TARJETA DE CONTROL DE EXISTENCIAS (KARDEX)										
EXPRESADO EN DOLARES (USD)										
PRODUCTO: FUNDON DE 60.000 SEMILLAS DE MAIZ TORNADO XR-20A										
UNIDAD DE MEDIDA: UNIDADES						EXISTENCIA MINIMA:				
METODO DE VALORACIÓN: PROMEDIO PONDERADO						EXISTENCIA MAXIMA:				
FECHA	DETALLE	ENTRADAS			SALIDAS			EXISTENCIAS-SALDOS		
		Cant.	Costo Unitario	Costo total	Cant.	Costo Unitario	Costo total	Cant.	Costo Unitario	Costo total
12/12/2022	Compra de fundones de semillas a almacén El Gato	1	165,00	165,00				1	165,00	165,00
5/1/2022	El destino de la materia prima al terreno de cultivo				1	165,00	165,00	0	165,00	0,00
	TOTAL							0	165,00	0,00

MARCELO IVAN SARANGO CALDERON										
TARJETA DE CONTROL DE EXISTENCIAS (KARDEX)										
EXPRESADO EN DOLARES (USD)										
PRODUCTO: FRASCOS DE RURANO 25 ML										
UNIDAD DE MEDIDA: UNIDADES										
EXISTENCIA MINIMA:										
METODO DE VALORACIÓN: PROMEDIO PONDERADO										
EXISTENCIA MAXIMA:										
FECHA	DETALLE	ENTRADAS			SALIDAS			EXISTENCIAS-SALDOS		
		Cant.	Costo Unitario	Costo total	Cant.	Costo Unitario	Costo total	Cant.	Costo Unitario	Costo total
12/12/2022	Compra de semillas y plaguicidas a almacén El Gato	8	25,00	200,00				8	25,00	200,00
5/1/2022	El destino de la materia Prima Indirecta al terreno de cultivo				8	25,00	200,00	0	25,00	0,00
	TOTAL							0	25,00	0,00

MARCELO IVAN SARANGO CALDERON										
TARJETA DE CONTROL DE EXISTENCIAS (KARDEX)										
EXPRESADO EN DOLARES (USD)										
PRODUCTO: SACOS DE UREA UNIGRAM										
UNIDAD DE MEDIDA: UNIDADES										
EXISTENCIA MINIMA:										
METODO DE VALORACIÓN: PROMEDIO PONDERADO										
EXISTENCIA MAXIMA:										
FECHA	DETALLE	ENTRADAS			SALIDAS			EXISTENCIAS-SALDOS		
		Cant.	Costo Unitario	Costo total	Cant.	Costo Unitario	Costo total	Cant.	Costo Unitario	Costo total
20/1/2022	Compra abonos y fertilizantes a almacén Agropecuario El Ganadero	40	44,00	1.760,00				40	44,00	1.760,00
21/1/2022	El destino de la materia prima al terreno de cultivo				40	44,00	1.760,00	0	44,00	0,00
	TOTAL							0	44,00	0,00

MARCELO IVAN SARANGO CALDERON										
TARJETA DE CONTROL DE EXISTENCIAS (KARDEX)										
EXPRESADO EN DOLARES (USD)										
PRODUCTO: SACOS DE UREA BLANCA										
UNIDAD DE MEDIDA: UNIDADES										
EXISTENCIA MINIMA:										
METODO DE VALORACIÓN: PROMEDIO PONDERADO										
EXISTENCIA MAXIMA:										
FECHA	DETALLE	ENTRADAS			SALIDAS			EXISTENCIAS-SALDOS		
		Cant.	Costo Unitario	Costo total	Cant.	Costo Unitario	Costo total	Cant.	Costo Unitario	Costo total
20/1/2022	Compra abonos y fertilizantes a almacena Agropecuario El Ganadero	24	48,00	1.152,00				24	48,00	1.152,00
21/1/2022	El destino de la materia prima al terreno de cultivo				24	48,00	1.152,00	0	48,00	0,00
	TOTAL							0	48,00	0,00

MARCELO IVAN SARANGO CALDERON										
TARJETA DE CONTROL DE EXISTENCIAS (KARDEX)										
EXPRESADO EN DOLARES (USD)										
PRODUCTO: SOBRES DE CONTROL DE PLAGAS KUIK										
UNIDAD DE MEDIDA: UNIDADES										
EXISTENCIA MINIMA:										
METODO DE VALORACIÓN: PROMEDIO PONDERADO										
EXISTENCIA MAXIMA:										
FECHA	DETALLE	ENTRADAS			SALIDAS			EXISTENCIAS-SALDOS		
		Cant.	Costo Unitario	Costo total	Cant.	Costo Unitario	Costo total	Cant.	Costo Unitario	Costo total
20/1/2022	Compra abonos y fertilizantes a almacén Agropecuario El Ganadero	8	12,00	96,00				8	12,00	96,00
21/1/2022	El destino de la materia prima al terreno de cultivo				8	12,00	96,00	0	12,00	0,00
	TOTAL							0	12,00	0,00

MARCELO IVAN SARANGO CALDERON										
TARJETA DE CONTROL DE EXISTENCIAS (KARDEX)										
EXPRESADO EN DOLARES (USD)										
PRODUCTO: FUNDAS DE GESAPRIM										
UNIDAD DE MEDIDA: UNIDADES										
EXISTENCIA MINIMA:										
METODO DE VALORACIÓN: PROMEDIO PONDERADO										
EXISTENCIA MAXIMA:										
FECHA	DETALLE	ENTRADAS			SALIDAS			EXISTENCIAS-SALDOS		
		Cant.	Costo Unitario	Costo total	Cant.	Costo Unitario	Costo total	Cant.	Costo Unitario	Costo total
29/1/2022	Adquisición de herbicidas a almacén El Rastrojo	16	8,00	128,00				16	8,00	128,00
31/1/2022	El destino de la materia prima Indirecta al terreno de cultivo				16	8,00	128,00	0	8,00	0,00
	TOTAL							0	8,00	0,00

MARCELO IVAN SARANGO CALDERON										
TARJETA DE CONTROL DE EXISTENCIAS (KARDEX)										
EXPRESADO EN DOLARES (USD)										
PRODUCTO: CANECA DE AMINA 720										
UNIDAD DE MEDIDA: UNIDADES										
EXISTENCIA MINIMA:										
METODO DE VALORACIÓN: PROMEDIO PONDERADO										
EXISTENCIA MAXIMA:										
FECHA	DETALLE	ENTRADAS			SALIDAS			EXISTENCIAS-SALDOS		
		Cant.	Costo Unitario	Costo total	Cant.	Costo Unitario	Costo total	Cant.	Costo Unitario	Costo total
29/1/2022	Adquisición de herbicidas a almacén El Rastrojo	8	30,00	240,00				8	30,00	240,00
31/1/2022	El destino de la materia prima Indirecta al terreno de cultivo				8	30,00	240,00	0	30,00	0,00
	TOTAL							0	30,00	0,00

MARCELO IVAN SARANGO CALDERON										
TARJETA DE CONTROL DE EXISTENCIAS (KARDEX)										
EXPRESADO EN DOLARES (USD)										
PRODUCTO: GALONES DE GRAMOXONE										
UNIDAD DE MEDIDA: UNIDADES										
EXISTENCIA MINIMA:										
METODO DE VALORACIÓN: PROMEDIO PONDERADO										
EXISTENCIA MAXIMA:										
FECHA	DETALLE	ENTRADAS			SALIDAS			EXISTENCIAS-SALDOS		
		Cant.	Costo Unitario	Costo total	Cant.	Costo Unitario	Costo total	Cant.	Costo Unitario	Costo total
29/1/2022	Adquisición de herbicidas a almacén El Rastrojo	5	25,00	125,00				5	25,00	125,00
31/1/2022	El destino de la materia prima Indirecta al terreno de cultivo				5	30,00	150,00	0	30,00	0,00
	TOTAL							0	30,00	0,00

MARCELO IVAN SARANGO CALDERON										
TARJETA DE CONTROL DE EXISTENCIAS (KARDEX)										
EXPRESADO EN DOLARES (USD)										
PRODUCTO: PIOLA VERDE										
UNIDAD DE MEDIDA: ROLLOS										
EXISTENCIA MINIMA:										
METODO DE VALORACIÓN: PROMEDIO PONDERADO										
EXISTENCIA MAXIMA:										
FECHA	DETALLE	ENTRADAS			SALIDAS			EXISTENCIAS-SALDOS		
		Cant.	Costo Unitario	Costo total	Cant.	Costo Unitario	Costo total	Cant.	Costo Unitario	Costo total
1/11/2021	Inventario Inicial	2	0,80	1,60				2	0,80	1,60
29/1/2022	Adquisición de herbicidas a almacén El Rastrojo	4	0,80	3,20				6	0,80	4,80
31/1/2022	El destino de la materia prima Indirecta al terreno de cultivo				4	0,80	3,20	2	0,80	1,60
	TOTAL							2	0,80	1,60

MARCELO IVAN SARANGO CALDERON										
TARJETA DE CONTROL DE EXISTENCIAS (KARDEX)										
EXPRESADO EN DOLARES (USD)										
PRODUCTO: SACOS										
UNIDAD DE MEDIDA: UNIDADES										
EXISTENCIA MINIMA:										
METODO DE VALORACIÓN: PROMEDIO PONDERADO										
EXISTENCIA MAXIMA:										
FECHA	DETALLE	ENTRADAS			SALIDAS			EXISTENCIAS-SALDOS		
		Cant.	Costo Unitario	Costo total	Cant.	Costo Unitario	Costo total	Cant.	Costo Unitario	Costo total
1/11/2021	Inventario Inicial	50	0,12	6,00				50	0,12	6,00
29/1/2022	Adquisición de herbicidas a almacén El Rastrojo	1000	0,12	120,00				1050	0,12	126,00
31/1/2022	El destino de la materia prima Indirecta al terreno de cultivo				1000	0,12	120,00	50	0,12	6,00
	TOTAL							50	0,12	6,00

Anexo 13*Registro auxiliar de materia prima-José Medina- Zapotillo*

JOSE BOLIVAR MEDINA SANCHEZ				
0700924608				
MEDIANO PRODUCTOR DE MAIZ DURO				
UBICACIÓN: ZAPOTILLO		N° HECTAREAS: 10		
REGISTRO DE AUXILIAR DE MATERIA PRIMA				
CENTRO DE ACTIVIDAD		Siembra		
PRODUCTO AGRICOLA:		Fundones de semillas		
FECHA				
AUXILIAR N°		001		
DESCRIPCIÓN	Cantidad	Unidad de medida	Costo Unitario	Costo total
Semilla de maiz Triunfo NB7253	7	Unidades	180,00	1.260,00
Semilla de maiz Nidera	3	Unidades	165,00	495,00

JOSE BOLIVAR MEDINA SANCHEZ				
0700924608				
MEDIANO PRODUCTOR DE MAIZ DURO				
UBICACIÓN: ZAPOTILLO		N° HECTAREAS: 10		
REGISTRO DE AUXILIAR DE MATERIA PRIMA				
CENTRO DE ACTIVIDAD		Labores culturales/Aplicación de herbicidas		
PRODUCTO AGRICOLA		Plaguicidas e Insecticidas		
FECHA				
AUXILIAR N°		002		
PRODUCTO	Cantidad	Unidad de medida	Costo Unitario	Costo total
Frascos de Rurano	8	litros	25,00	200,00
Sobres de control de plagas Kuik90	3	100 gramos	12,00	36,00

JOSE BOLIVAR MEDINA SANCHEZ				
MEDIANO PRODUCTOR DE MAIZ DURO				
UBICACIÓN: ZAPOTILLO		N° HECTAREAS: 10		
REGISTRO DE AUXILIAR DE MATERIA PRIMA				
CENTRO DE ACTIVIDAD		Labores culturales/Fertilización		
PRODUCTO AGRICOLA		Abonos y fertilizantes		
FECHA				
AUXILIAR N°		003		
PRODUCTO	Cantidad	Unidad de medida	Costo Unitario	Costo total
Sacos de urea Blanca Agripac	40	Quintales	48,00	1.920,00
Nitrato de amonio	8	quintales	52,00	416,00
Naturfos	2	Galón	51,00	102,00

JOSE BOLIVAR MEDINA SANCHEZ				
MEDIANO PRODUCTOR DE MAIZ DURO				
UBICACIÓN: ZAPOTILLO	N° HECTAREAS: 10			
REGISTRO DE AUXILIAR DE MATERIA PRIMA				
CENTRO DE ACTIVIDAD	Labores culturales/Aplicación de herbicidas			
PRODUCTO AGRICOLA	Herbicidas y Funguicidas			
FECHA				
AUXILIAR N°	004			
PRODUCTO	Cantidad	Unidad de medida	Costo Unitario	Costo total
frascos de 1 lt de Bravo 720	3	litros	8,00	24,00
Amina 720	8	Caneca	30,00	240,00
Gramoxone 90WDG	4	Galón	25,00	100,00

Anexo 14

Registro auxiliares de mano de obra-José Medina-Zapotillo.

JOSE BOLIVAR MEDINA SANCHEZ						
MEDIANO PRODUCTOR DE MAIZ DURO						
UBICACIÓN: ZAPOTILLO	N° HECTAREAS: 10					
REGISTRO DE AUXILIAR DE MANO DE OBRA INDIRECTA						
CENTRO DE ACTIVIDAD	Siembra					
ACTIVIDAD	Preparación del terreno: Desbroce de monte					
FECHA	Del 22 al 26 de Noviembre del 2021					
AUXILIAR N°	001					
DIAS/TRABAJADOS	L	M	M	J	V	TOTAL
	22-nov	23-nov	24-nov	25-nov	26-nov	5 DIAS
Total hectáreas trabajadas por el total de jornaleros	2 has	2 has	2 has	2 has	2 has	10 has
Numero de jornaleros diarios	2	2	2	2	2	
Costo del jornal diario	40,00	40,00	40,00	40,00	40,00	
Alimentación	5,00	5,00	5,00	5,00	5,00	
Costo total Jornal	45,00	45,00	45,00	45,00	45,00	
Costo del jornal diario por el total de jornaleros	90,00	90,00	90,00	90,00	90,00	450,00

JOSE BOLIVAR MEDINA SANCHEZ						
MEDIANO PRODUCTOR DE MAIZ DURO						
UBICACIÓN: ZAPOTILLO	N° HECTAREAS: 10					
REGISTRO DE AUXILIAR DE MANO DE OBRA INDIRECTA						
CENTRO DE ACTIVIDAD	Siembra					
ACTIVIDAD	Preparación del terreno: Quema de maleza					
FECHA						
AUXILIAR N°	002					
DIAS/TRABAJADOS	L	M	M	J	V	TOTAL
	6-dic	7-dic				2 DIAS
Total hectáreas trabajadas por el total de jornaleros	5 has	5 has				10 has

Numero de jornaleros diarios	1	1				2
Costo del jornal diario	15,00	15,00				
Alimentación	5,00	5,00				
Costo total Jornal diario	20,00	20,00				20,00
Costo del jornal diario por el total de jornaleros	20,00	20,00				40,00

JOSE BOLIVAR MEDINA SANCHEZ						
MEDIANO PRODUCTOR DE MAIZ DURO						
UBICACIÓN: ZAPOTILLO						N° HECTAREAS: 10
REGISTRO DE AUXILIAR DE MANO DE OBRA DIRECTA						
CENTRO DE ACTIVIDAD	Siembra					
ACTIVIDAD	Siembra					
FECHA						
AUXILIAR N°	003					
DIAS/TRABAJADOS	L	M	M	J	V	TOTAL
	10-ene	11-ene	12-ene	13-ene	14-ene	5 DIAS
Total hectáreas trabajadas por el total de jornaleros	1 has	1 has	1 has	1 has	1 has	5 has
Numero de jornaleros diarios	5	5	5	5	5	25
Costo del jornal diario	15,00	15,00	15,00	15,00	15,00	
Alimentación	5,00	5,00	5,00	5,00	5,00	
Costo total Jornal diario	20,00	20,00	20,00	20,00	20,00	20,00
Costo del jornal diario por el total de jornaleros	100,00	100,00	100,00	100,00	100,00	500,00

JOSE BOLIVAR MEDINA SANCHEZ						
MEDIANO PRODUCTOR DE MAIZ DURO						
UBICACIÓN: ZAPOTILLO						No HECTAREAS: 10
REGISTRO DE AUXILIAR DE MANO DE OBRA DIRECTA						
CENTRO DE ACTIVIDAD	Siembra					
ACTIVIDAD	Siembra					
FECHA						
AUXILIAR N°	004					
DIAS/TRABAJADOS	L	M	M	J	V	TOTAL
	17-ene	18-ene	19-ene	20-ene	21-ene	5 DIAS
Total hectáreas trabajadas por el total de jornaleros	1 has	1 has	1 has	1 has	1 has	5 has
Numero de jornaleros diarios	5	5	5	5	5	25
Costo del jornal diario	15,00	15,00	15,00	15,00	15,00	
Alimentación	5,00	5,00	5,00	5,00	5,00	
Costo total Jornal diario	20,00	20,00	20,00	20,00	20,00	20,00
Costo del jornal diario por el total de jornaleros	100,00	100,00	100,00	100,00	100,00	500,00

JOSE BOLIVAR MEDINA SANCHEZ						
MEDIANO PRODUCTOR DE MAIZ DURO						
UBICACIÓN: ZAPOTILLO			N° HECTAREAS: 10			
REGISTRO DE AUXILIAR DE MANO DE OBRA DURECTA						
CENTRO DE ACTIVIDAD			Siembra			
ACTIVIDAD			Labores Culturales: Primera fertilización			
FECHA						
AUXILIAR N°			005			
DIAS/TRABAJADOS	L	M	M	J	V	TOTAL
	31-ene	1-feb	2-feb	3-feb	4-feb	4 DIAS
Total hectáreas trabajadas por el total de jornaleros	2 has	2 has	2 has	2 has	2 has	8 has
Numero de jornaleros diarios	2	2	2	2	2	10
Costo del jornal diario	15,00	15,00	15,00	15,00	15,00	
Alimentación	5,00	5,00	5,00	5,00	5,00	
Costo total Jornal diario	20,00	20,00	20,00	20,00	20,00	20,00
Costo del jornal diario por el total de jornaleros	40,00	40,00	40,00	40,00	40,00	200,00

JOSE BOLIVAR MEDINA SANCHEZ						
MEDIANO PRODUCTOR DE MAIZ DURO						
UBICACIÓN: ZAPOTILLO			N° HECTAREAS: 10			
REGISTRO DE AUXILIAR DE MANO DE OBRA INDIRECTA						
CENTRO DE ACTIVIDAD			Siembra			
ACTIVIDAD			Labores Culturales: Aplicación de herbicidas			
FECHA						
AUXILIAR N°			006			
DIAS/TRABAJADOS	L	M	M	J	V	TOTAL
	28-feb	1-mar	2-mar	3-mar		4 DIAS
Total hectáreas trabajadas por el total de jornaleros	2 has	2 has	3 has	3 has		10 has
Numero de jornaleros diarios	3	3	3	3		12
Costo del jornal diario	15,00	15,00	15,00	15,00		
Alimentación	5,00	5,00	5,00	5,00		
Costo total Jornal diario	20,00	20,00	20,00	20,00		20,00
Costo del jornal diario por el total de jornaleros	60,00	60,00	60,00	60,00		240,00

JOSE BOLIVAR MEDINA SANCHEZ						
MEDIANO PRODUCTOR DE MAIZ DURO						
UBICACIÓN: ZAPOTILLO			N° HECTAREAS: 10			
REGISTRO DE AUXILIAR DE MANO DE OBRA						
CENTRO DE ACTIVIDAD			Siembra			
ACTIVIDAD			Labores Culturales:		Segunda Fertilización	
FECHA						
AUXILIAR N°			007			
DIAS/TRABAJADOS	L	M	M	J	V	TOTAL
	21-mar	22-mar	23-mar	24-mar	25-mar	5 DIAS
Total hectáreas trabajadas por el total de jornaleros	2 has	2 has	2 has	2has	2 has	10 has
Numero de jornaleros diarios	2	2	2	2	2	10
Costo del jornal diario	15,00	15,00	15,00	15,00	15,00	
Alimentación	5,00	5,00	5,00	5,00	5,00	
Costo total Jornal diario	20,00	20,00	20,00	20,00	20,00	20,00
Costo del jornal diario por el total de jornaleros	40,00	40,00	40,00	40,00	40,00	200,00

JOSE BOLIVAR MEDINA SANCHEZ						
MEDIANO PRODUCTOR DE MAIZ DURO						
UBICACIÓN: ZAPOTILLO			N° HECTAREAS: 10			
REGISTRO DE AUXILIAR DE MANO DE OBRA						
CENTRO DE ACTIVIDAD			Cosecha			
ACTIVIDAD			Recolectado y amontonado			
FECHA						
AUXILIAR N°			008			
DIAS/TRABAJADOS	L	M	M	J	V	TOTAL
						6 DIAS
Total hectáreas trabajadas por el total de jornaleros	1 has	1 has	1 has	1 has	1 has	6 has
Numero de jornaleros diarios	6	6	6	6	6	30
Costo del jornal diario	15,00	15,00	15,00	15,00	15,00	
Alimentación	5,00	5,00	5,00	5,00	5,00	
Costo total Jornal diario	20,00	20,00	20,00	20,00	20,00	20,00
Costo del jornal diario por el total de jornaleros	120,00	120,00	120,00	120,00	120,00	600,00

JOSE BOLIVAR MEDINA SANCHEZ MEDIANO PRODUCTOR DE MAIZ DURO UBICACIÓN: ZAPOTILLO N° HECTAREAS: 10 REGISTRO DE AUXILIAR DE MANO DE OBRA						
CENTRO DE ACTIVIDAD	Cosecha					
ACTIVIDAD	Recolectado y amontonado					
FECHA						
AUXILIAR N°	009					
DIAS/TRABAJADOS	L	M	M	J	V	TOTAL
						5 DIAS
Total hectáreas trabajadas por el total de jornaleros	1 has	1 has	1 has	1has	1 has	10 has
Numero de jornaleros diarios	6	6	6	6	6	30
Costo del jornal diario	15,00	15,00	15,00	15,00	15,00	
Alimentación	5,00	5,00	5,00	5,00	5,00	
Costo total Jornal diario	20,00	20,00	20,00	20,00	20,00	20,00
Costo del jornal diario por el total de jornaleros	120,00	120,00	120,00	120,00	120,00	600,00

JOSE BOLIVAR MEDINA SANCHEZ MEDIANO PRODUCTOR DE MAIZ DURO UBICACIÓN: ZAPOTILLO N° HECTAREAS: 10 REGISTRO DE AUXILIAR DE MANO DE OBRA						
CENTRO DE ACTIVIDAD	Cosecha					
ACTIVIDAD	Desgranado y ensaquillado					
FECHA						
AUXILIAR N°	010					
DIAS/TRABAJADOS	L	M	M	J	V	TOTAL
						5 DIAS
Total hectáreas trabajadas por el total de jornaleros	1 has	1 has	1 has	1has		10 has
Numero de jornaleros diarios	8	8	8	8		32
Costo del jornal diario	15,00	15,00	15,00	15,00		
Alimentación	5,00	5,00	5,00	5,00		
Costo total Jornal diario	20,00	20,00	20,00	20,00		20,00
Costo del jornal diario por el total de jornaleros	160,00	160,00	160,00	160,00		640,00

Anexo 15*Registro de consumos y desgastes-José Medina-Zapotillo*

JOSE BOLIVAR MEDINA SANCHEZ							
0700924608							
REGISTRO DE CONSUMO Y DESGASTE DE LOS INVENTARIOS							
Del 01 de noviembre del 2021 al julio 2022							
INVENTARIO	EXISTENCIAS	TIEMPO ESTIMADO	VARIACIÓN		DESTINO		
			% CONSUMO	CONSUMO	INVENTARIO FINAL	%GASTO	% COSTO
SUMINISTROS Y MATERIALES DE ASEO	21,90	1 año	75%	16,43	5,48	100%	0%
MENAJE DE COCINA	330,00	N/A		330,00		50%	50%
SUMINISTROS Y MATERIALES	239,20	2 años	40%	191,36	47,84	0%	100%
REPUESTOS HERRAMIENTAS Y ACCESORIOS	467,45	3 años	25%	350,59	116,86	0%	100%
OTROS INVENTARIOS	450,00	3 años	25%	337,50	112,50	50%	50%

Anexo 16*Tabla de depreciación-José Medina-Zapotillo.*

JOSE BOLIVAR MEDINA SANCHEZ			
REGISTRO DE CALCULO DE DEPRECIACIONES			
Del 01 de noviembre del 2021 al julio 2022			
RUBRO:	EDIFICIOS		
METODO:	LINEA RECTA		
COSTO:	13.500,00		
VIDA UTIL:	20 AÑOS		
PERIODO	DEPRECIACION ANUAL	DEPRECIACION ACUMULADA	VALOR EN LIBROS
0			13.500,00
1	675,00	675,00	12.825,00
2	675,00	1.350,00	12.150,00
3	675,00	2.025,00	11.475,00
4	675,00	2.700,00	10.800,00
5	675,00	3.375,00	10.125,00
6	675,00	4.050,00	9.450,00
7	675,00	4.725,00	8.775,00
8	675,00	5.400,00	8.100,00
9	675,00	6.075,00	7.425,00
10	675,00	6.750,00	6.750,00
11	675,00	7.425,00	6.075,00
12	675,00	8.100,00	5.400,00

13	675,00	8.775,00	4.725,00
14	675,00	9.450,00	4.050,00
15	675,00	10.125,00	3.375,00
16	675,00	10.800,00	2.700,00
17	675,00	11.475,00	2.025,00
18	675,00	12.150,00	1.350,00
19	675,00	12.825,00	675,00
20	675,00	13.500,00	0,00

YULEYSI ALEXANDRA ESPARZA MEDINA
1150635231
CONTADORA

JOSE BOLIVAR MEDINA SANCHEZ			
REGISTRO DE CALCULO A DEPRECIACIONES			
Del 01 de noviembre del 2021 al julio 2022			
RUBRO:	MUEBLES Y ENSERES		
METODO:	LINEA RECTA		
COSTO:	160,00		
VIDA UTIL:	10 AÑOS		
PERIODO	DEPRECIACION ANUAL	DEPRECIACION ACUMULADA	VALOR EN LIBROS
0			160,00
1	16,00	16,00	144,00
2	16,00	32,00	128,00
3	16,00	48,00	112,00
4	16,00	64,00	96,00
5	16,00	80,00	80,00
6	16,00	96,00	64,00
7	16,00	112,00	48,00
8	16,00	128,00	32,00
9	16,00	144,00	16,00
10	16,00	160,00	0,00

YULEYSI ALEXANDRA ESPARZA MEDINA
1150635231
CONTADORA

JOSE BOLIVAR MEDINA SANCHEZ			
0700924608			
REGISTRO DE CALCULO A DEPRECIACIONES			
Del 01 de noviembre del 2021 al 31 julio 2022			
RUBRO:	MAQUINARIA Y EQUIPO		
METODO:	LINEA RECTA		
COSTO:	1.140,00		
VIDA UTIL:	10 AÑOS		
PERIODO	DEPRECIACION ANUAL	DEPRECIACION ACUMULADA	VALOR EN LIBROS
0			1.140,00
1	114,00	114,00	1.026,00
2	114,00	228,00	912,00
3	114,00	342,00	798,00
4	114,00	456,00	684,00
5	114,00	570,00	570,00
6	114,00	684,00	456,00
7	114,00	798,00	342,00
8	114,00	912,00	228,00
9	114,00	1.026,00	114,00
10	114,00	1.140,00	0,00
<p>YULEYSI ALEXANDRA ESPARZA MEDINA 1150635231 CONTADORA</p>			

JOSE BOLIVAR MEDINA SANCHEZ			
REGISTRO DE CALCULO A DEPRECIACIONES			
Del 01 de Noviembre del 2021 al julio 2022			
RUBRO:	VEHICULOS		
METODO:	LINEA RECTA		
COSTO:	1.500,00		
VIDA UTIL:	5 AÑOS		
PERIODO	DEPRECIACION ANUAL	DEPRECIACION ACUMULADA	VALOR EN LIBROS
0			1.500,00
1	300,00	300,00	1.200,00
2	300,00	600,00	900,00
3	300,00	900,00	600,00
4	300,00	1.200,00	300,00
5	300,00	1.500,00	0,00
YULEYSI ALEXANDRA ESPARZA MEDINA 1150635231 CONTADORA			

Anexo 17

Resumen de tablas de depreciación-José Medina-Zapotillo

CODIGO	CUENTAS	IMPORTE ANUAL	VARIACIÓN		DESTINO	
			%CONSUMO	CONSUMO	%GASTO	% COSTOS
102.02.01	EDIFICIOS	675,00	10%	67,50	90%	10%
102.02.02	MUEBLES Y ENSERES	16,00	50%	8,00	50%	50%
102.02.03	MAQUINARIA Y EQUIPO	114,00	60%	68,40	30%	70%
102.02.04	VEHICULOS	300,00	10%	30,00	90%	10%

Anexo 18

Tarjeta Kardex-José Medina-Zapotillo

<p style="text-align: center;">JOSE BOLIVAR MEDINA SANCHEZ 0700924608 TARJETA DE CONTROL DE EXISTENCIAS (KARDEX) EXPRESADO EN DOLARES (USD)</p>										
<p>PRODUCTO: FUNDON DE 60.000 SEMILLAS DE MAIZ TRIUNFO NB7253</p>										
<p>UNIDAD DE MEDIDA: UNIDADES EXISTENCIA MINIMA:</p>										
<p>METODO DE VALORACIÓN: PROMEDIO PONDERADO EXISTENCIA MAXIMA:</p>										
FECHA	DETALLE	ENTRADAS			SALIDAS			EXISTENCIAS-SALDOS		
		Cant.	Costo Unitario	Costo total	Cant.	Costo Unitario	Costo total	Cant.	Costo Unitario	Costo total
12/12/2022	Compra de fundones de semillas a almacén El Gato	1	180,00	180,00				1	180,00	180,00
5/1/2022	El destino de la materia prima al terreno de cultivo				1	180,00	180,00	0	180,00	0,00
	TOTAL							0	180,00	0,00

<p style="text-align: center;">JOSE BOLIVAR MEDINA SANCHEZ TARJETA DE CONTROL DE EXISTENCIAS (KARDEX) EXPRESADO EN DOLARES (USD)</p>										
<p>PRODUCTO: FUNDON DE 60.000 SEMILLAS DE MAIZ TRIUNFO PIONER 30 F53 60MK</p>										
<p>UNIDAD DE MEDIDA: UNIDADES EXISTENCIA MINIMA:</p>										
<p>METODO DE VALORACIÓN: PROMEDIO PONDERADO EXISTENCIA MAXIMA:</p>										
FECHA	DETALLE	ENTRADAS			SALIDAS			EXISTENCIAS-SALDOS		
		Cant.	Costo Unitario	Costo total	Cant.	Costo Unitario	Costo total	Cant.	Costo Unitario	Costo total
12/12/2022	Compra de fundones de semillas a almacén El Gato	1	185,00	185,00				1	185,00	185,00
5/1/2022	El destino de la materia prima al terreno de cultivo				1	185,00	180,00	0	185,00	0,00
	TOTAL							0	185,00	0,00

<p style="text-align: center;">JOSE BOLIVAR MEDINA SANCHEZ TARJETA DE CONTROL DE EXISTENCIAS (KARDEX) EXPRESADO EN DOLARES (USD)</p>										
PRODUCTO: FUNDON DE 60.000 SEMILLAS DE MAIZ TRIUNFO DEKALB 7088										
UNIDAD DE MEDIDA: UNIDADES						EXISTENCIA MINIMA:				
METODO DE VALORACIÓN: PROMEDIO PONDERADO						EXISTENCIA MAXIMA:				
FECHA	DETALLE	ENTRADAS			SALIDAS			EXISTENCIAS-SALDOS		
		Cant.	Costo Unitario	Costo total	Cant.	Costo Unitario	Costo total	Cant.	Costo Unitario	Costo total
12/12/2022	Compra de fundones de semillas a almacén El Gato	5	165,00	825,00				5	165,00	825,00
5/1/2022	El destino de la materia prima al terreno de cultivo				5	165,00	825,00	0	165,00	0,00
	TOTAL							0	165,00	0,00

<p style="text-align: center;">JOSE BOLIVAR MEDINA SANCHEZ TARJETA DE CONTROL DE EXISTENCIAS (KARDEX) EXPRESADO EN DOLARES (USD)</p>										
PRODUCTO: FUNDON DE 60.000 SEMILLAS DE MAIZ TORNADO XR-20A										
UNIDAD DE MEDIDA: UNIDADES						EXISTENCIA MINIMA:				
METODO DE VALORACIÓN: PROMEDIO PONDERADO						EXISTENCIA MAXIMA:				
FECHA	DETALLE	ENTRADAS			SALIDAS			EXISTENCIAS-SALDOS		
		Cant.	Costo Unitario	Costo total	Cant.	Costo Unitario	Costo total	Cant.	Costo Unitario	Costo total
12/12/2022	Compra de fundones de semillas a almacén El Gato	1	165,00	165,00				1	165,00	165,00
5/1/2022	El destino de la materia prima al terreno de cultivo				1	165,00	165,00	0	165,00	0,00
	TOTAL							0	165,00	0,00

<p style="text-align: center;">JOSE BOLIVAR MEDINA SANCHEZ TARJETA DE CONTROL DE EXISTENCIAS (KARDEX) EXPRESADO EN DOLARES (USD)</p>										
PRODUCTO: FRASCOS DE RURANO 25 ML										
UNIDAD DE MEDIDA: UNIDADES						EXISTENCIA MINIMA:				
METODO DE VALORACIÓN: PROMEDIO PONDERADO						EXISTENCIA MAXIMA:				
FECHA	DETALLE	ENTRADAS			SALIDAS			EXISTENCIAS-SALDOS		
		Cant.	Costo Unitario	Costo total	Cant.	Costo Unitario	Costo total	Cant.	Costo Unitario	Costo total
12/12/2022	Compra de semillas y plaguicidas a almacén El Gato	8	25,00	200,00				8	25,00	200,00
5/1/2022	El destino de la materia prima Indirecta al terreno de cultivo				8	25,00	200,00	0	25,00	0,00
	TOTAL							0	25,00	0,00

JOSE BOLIVAR MEDINA SANCHEZ
TARJETA DE CONTROL DE EXISTENCIAS (KARDEX)
 EXPRESADO EN DOLARES (USD)

PRODUCTO: SACOS DE UREA UNIGRAM

UNIDAD DE MEDIDA: UNIDADES

METODO DE VALORACIÓN: PROMEDIO PONDERADO

EXISTENCIA MINIMA:

EXISTENCIA MAXIMA:

FECHA	DETALLE	ENTRADAS			SALIDAS			EXISTENCIAS-SALDOS		
		Cant.	Costo Unitario	Costo total	Ca nt.	Costo Unitario	Costo total	Ca nt.	Costo Unitario	Costo total
20/1/2022	Compra abonos y fertilizantes a almacén Agropecuario El Ganadero	40	44,00	1.760,00				40	44,00	1.760,00
21/1/2022	El destino de la materia prima al terreno de cultivo				40	44,00	1.760,00	0	44,00	0,00
	TOTAL							0	44,00	0,00

JOSE BOLIVAR MEDINA SANCHEZ
TARJETA DE CONTROL DE EXISTENCIAS (KARDEX)
 EXPRESADO EN DOLARES (USD)

PRODUCTO: SACOS DE UREA BLANCA

UNIDAD DE MEDIDA: UNIDADES

METODO DE VALORACIÓN: PROMEDIO PONDERADO

EXISTENCIA MINIMA:

EXISTENCIA MAXIMA:

FECHA	DETALLE	ENTRADAS			SALIDAS			EXISTENCIAS-SALDOS		
		Cant.	Costo Unitario	Costo total	Ca nt.	Costo Unitario	Costo total	Cant.	Costo Unitario	Costo total
20/1/2022	Compra abonos y fertilizantes a almacén Agropecuario El Ganadero	24	48,00	1.152,00				24	48,00	1.152,00
21/1/2022	El destino de la materia prima al terreno de cultivo				24	48,00	1.152,00	0	48,00	0,00
	TOTAL							0	48,00	0,00

JOSE BOLIVAR MEDINA SANCHEZ
TARJETA DE CONTROL DE EXISTENCIAS (KARDEX)
 EXPRESADO EN DOLARES (USD)

PRODUCTO: SOBRES DE CONTROL DE PLAGAS KUIK

UNIDAD DE MEDIDA: UNIDADES

METODO DE VALORACIÓN: PROMEDIO PONDERADO

EXISTENCIA MINIMA:

EXISTENCIA MAXIMA:

FECHA	DETALLE	ENTRADAS			SALIDAS			EXISTENCIAS-SALDOS		
		Cant.	Costo Unitario	Costo total	Cant.	Costo Unitario	Costo total	Cant.	Costo Unitario	Costo total
20/1/2022	Compra abonos y fertilizantes a almacén Agropecuario El Ganadero	8	12,00	96,00				8	12,00	96,00
21/1/2022	El destino de la materia prima al terreno de cultivo				8	12,00	96,00	0	12,00	0,00
	TOTAL							0	12,00	0,00

JOSE BOLIVAR MEDINA SANCHEZ										
TARJETA DE CONTROL DE EXISTENCIAS (KARDEX)										
EXPRESADO EN DOLARES (USD)										
PRODUCTO: FUNDAS DE GESAPRIM										
UNIDAD DE MEDIDA: UNIDADES										
EXISTENCIA MINIMA:										
METODO DE VALORACIÓN: PROMEDIO PONDERADO										
EXISTENCIA MAXIMA:										
FECHA	DETALLE	ENTRADAS			SALIDAS			EXISTENCIAS-SALDOS		
		Cant.	Costo Unitario	Costo total	Cant.	Costo Unitario	Costo total	Cant.	Costo Unitario	Costo total
29/1/2022	Adquisición de herbicidas a almacén El Rastrojo	16	8,00	128,00				16	8,00	128,00
31/1/2022	El destino de la materia prima Indirecta al terreno de cultivo				16	8,00	128,00	0	8,00	0,00
	TOTAL							0	8,00	0,00

JOSE BOLIVAR MEDINA SANCHEZ										
TARJETA DE CONTROL DE EXISTENCIAS (KARDEX)										
EXPRESADO EN DOLARES (USD)										
PRODUCTO: CANECA DE AMINA 720										
UNIDAD DE MEDIDA: UNIDADES										
EXISTENCIA MINIMA:										
METODO DE VALORACIÓN: PROMEDIO PONDERADO										
EXISTENCIA MAXIMA:										
FECHA	DETALLE	ENTRADAS			SALIDAS			EXISTENCIAS-SALDOS		
		Cant.	Costo Unitario	Costo total	Cant.	Costo Unitario	Costo total	Cant.	Costo Unitario	Costo total
29/1/2022	Adquisición de herbicidas a almacén El Rastrojo	8	30,00	240,00				8	30,00	240,00
31/1/2022	El destino de la materia prima Indirecta al terreno de cultivo				8	30,00	240,00	0	30,00	0,00
	TOTAL							0	30,00	0,00

JOSE BOLIVAR MEDINA SANCHEZ										
TARJETA DE CONTROL DE EXISTENCIAS (KARDEX)										
EXPRESADO EN DOLARES (USD)										
PRODUCTO: GALONES DE GRAMOXONE										
UNIDAD DE MEDIDA: UNIDADES										
EXISTENCIA MINIMA:										
METODO DE VALORACIÓN: PROMEDIO PONDERADO										
EXISTENCIA MAXIMA:										
FECHA	DETALLE	ENTRADAS			SALIDAS			EXISTENCIAS-SALDOS		
		Cant.	Costo Unitario	Costo total	Cant.	Costo Unitario	Costo total	Cant.	Costo Unitario	Costo total
29/1/2022	Adquisición de herbicidas a almacén El Rastrojo	5	25,00	125,00				5	25,00	125,00
31/1/2022	El destino de la materia prima Indirecta al terreno de cultivo				5	30,00	150,00	0	30,00	0,00
	TOTAL							0	30,00	0,00

Anexo 19

Certificación de traducción del resumen.

Loja, 25 de enero de 2024

CERTF. N.º. 006-JP-2024

El suscrito, Lic. Juan Pablo Quezada Rosales, con cédula de identidad 1104039621 **DOCENTE DE INGLÉS DE EDUCACION SUPERIOR**”, a petición de la parte interesada y en forma legal,

CERTIFICA

Que el apartado **ABSTRACT**, del trabajo de titulación, denominado

ORGANIZACIÓN CONTABLE AGRARIA APLICADA A LOS MEDIANOS

PRODUCTORES DE MAÍZ DE LOS CARTONES CELICA, PINDAL Y

ZAPOTILLO, PERIODO PRODUCTIVO 2021-2022” de autoría de la señorita **YULEYSI ALEXANDRA ESPARZA MEDINA** con C.I. 1150635231, estudiante de la carrera de Contabilidad y Auditoría de la Universidad Nacional de Loja, Facultad Jurídica, Social y administrativa, **está** correctamente traducido del idioma español al idioma inglés, para lo cual se autoriza la impresión y presentación para los fines pertinentes.

Facultando a la interesada hacer uso del presente documento en lo que estime conveniente

English is the doorway to the future!

Checked by:
Juan Pablo Quezada R.
E.F.L. Teacher



Lic. Juan Pablo Quezada Rosales

ENGLISH TEACHER OF SUPERIOR EDUCATION