



unl

Universidad
Nacional
de Loja

Universidad Nacional de Loja

Facultad Jurídica, Social y Administrativa

Carrera de Contabilidad y Auditoría

Organización contable en la empresa centro comercial “El Huerto” de la parroquia de Vilcabamba, período del 01 de abril al 30 de junio del 2022

**Trabajo de Integración Curricular
previo a la obtención de título de
Licenciada en Contabilidad y
Auditoría**

AUTORA

Doménica Alexandra Gálvez Montoya

DIRECTORA

Ing. María Augusta Jaramillo Cevallos, Mgs.

LOJA –ECUADOR

2023

Loja, 24 de febrero del 2023

Ing. María Augusta Jaramillo Cevallos, Mg. Sc

DIRECTORA DEL TRABAJO DE INTEGRACIÓN CURRICULAR

CERTIFICO:

Que he revisado y orientado todo proceso de la elaboración del Trabajo de Integración Curricular denominado: **Organización contable en la empresa centro comercial “El Huerto” de la parroquia de Vilcabamba, período del 01 de abril al 30 de junio del 2022,** previa a la obtención del título de **Licenciada en Contabilidad y Auditoría,** de la autoría de la estudiante **Doménica Alexandra Gálvez Montoya,** con **cédula de identidad Nro. 1105677437,** una vez que el trabajo cumple con todos los requisitos exigidos por la Universidad Nacional de Loja, para el efecto, autorizo la presentación del mismo para su respectiva sustentación y defensa.

Ing. María Augusta Jaramillo Cevallos, Mg. Sc

DIRECTORA DEL TRABAJO DE INTEGRACIÓN CURRICULAR

Autoría

Yo, **Doménica Alexandra Gálvez Montoya**, declaro ser autora del presente Trabajo de Integración Curricular y eximo expresamente a la Universidad Nacional de Loja y a sus representantes jurídicos de posibles reclamos y acciones legales, por el contenido del mismo. Adicionalmente acepto y autorizo a la Universidad Nacional de Loja la publicación de mi Trabajo de Integración Curricular, en el Repositorio Digital Institucional - Biblioteca Virtual.

Firma:

Cédula de Identidad: 1105677437

Fecha: Loja, 24 de febrero del 2023

Correo electrónico: domenica.a.galvez@unl.edu.ec

Celular: 0969635417

Carta de autorización por parte de la autora; para la consulta, reproducción parcial o total y/o publicación electrónica del texto completo, del Trabajo de Integración Curricular.

Yo, **Doménica Alexandra Gálvez Montoya**, declaro ser la autora del Trabajo de Integración Curricular denominado: **Organización contable en la empresa centro comercial “El Huerto” de la parroquia de Vilcabamba, período del 01 de abril al 30 de junio del 2022**, como requisito para optar por el título de **Licenciada en Contabilidad y Auditoría**, autorizo al Sistema Bibliotecario de la Universidad Nacional de Loja para que, con fines académicos, muestre la producción intelectual de la Universidad, a través de la visibilidad de su contenido en el Repositorio Institucional.

Los usuarios pueden consultar el contenido de este trabajo en el Repositorio Institucional, en las redes de información del país y del exterior con las cuales tenga convenio la Universidad.

La Universidad Nacional de Loja, no se responsabiliza por el plagio o copia del Trabajo de Integración Curricular que realice un tercero.

Para constancia de esta autorización, en la Ciudad de Loja, a los veinticuatro días del mes de febrero del dos mil veintitrés.

Firma:

Autora: Doménica Alexandra Gálvez Montoya

Cédula: 1105677437

Dirección: Parroquia Malacatos, Barrio Taxiche

Correo Electrónico: domenica.a.galvez@unl.edu.ec

Celular: 0969635417

DATOS COMPLEMENTARIOS

Directora del Trabajo de Integración Curricular: Ing. María Augusta Jaramillo Cevallos,
Mgs.

Dedicatoria

El presente trabajo de titulación lo dedicó principalmente a Dios y a la Virgen quien ha sabido guiarme, protegerme y darme entendimiento y sabiduría en toda mi formación académica para que pueda cumplir cada uno de mis objetivos, metas y sueños propuestos en mi formación profesional.

Y de manera muy especial a mis padres María Esperanza Montoya Sánchez y Jorge Enrique Galvez Bastidas quienes han sido el pilar fundamental en mi vida y en todo este proceso ejemplo de fortaleza, lucha y constancia, gracias por brindarme y darme fuerzas para no rendirme y seguir adelante, este logro es fruto de su amor y apoyo incondicional que siempre me han brindado en toda mi formación académica.

A mi hijo quien es mi fuerza para seguir adelante y el motivo para superarme cada día, eres el mayor tesoro de mi vida y mi fuente de motivación más pura de mi inspiración por eso quiero agradecerte cada momento de felicidad con el que colmas mi vida. Gracias a ti he decidido subir un escalón más y crecer como persona y profesional. Esperó que un día comprendas lo que soy ahora y que este logro sirva de herramienta para guiar cada uno de tus pasos; ¡Gracias por existir, te amo!!

De igual manera agradezco a mis hermanos Patricia, Darwin, José quienes han estado conmigo siempre apoyándome moralmente dándome su amor y apoyo en especial a mi hermano Luis quien con su carácter firme me ha inspirado y motivado a seguir adelante pese a las circunstancias que nos presenta la vida y seres queridos que de una u otra forma me apoyaron moralmente para que culmine con éxito mis estudios y coseche muchos logros en mi vida.

*A veces volteo al cielo, sonrío y digo “Yo sé que fuiste Tú”
¡Gracias Dios!*

Doménica Alexandra Gálvez Montoya

Agradecimiento

Quiero expresar mi gratitud a la Universidad Nacional de Loja, a la Facultad Jurídica, Social y Administrativa, a la Carrera de Contabilidad y Auditoría a las autoridades y personal docente, que con dedicación, responsabilidad y experiencia académica fueron conmigo de la mano en todo el proceso de mi formación profesional, impartiendo sus sabios consejos y enseñanzas.

De manera especial mi agradecimiento a la Ing. María Augusta Jaramillo Cevallos, Mgs. Directora del trabajo de integración curricular, por haberme orientado con sus conocimientos y perseverancia ha sabido guiarme de manera acertada para la realización y culminación del presente trabajo.

Finalmente agradezco al Ing. Kleber Alejandro Ruilova Sanmartín Gerente propietario de la empresa Centro Comercial “El Huerto”, por haberme brindado y facilitado la información necesaria para realizar el trabajo de titulación, proceso investigativo y práctico dentro de su establecimiento; en general a todas las personas que han colaborado en el desarrollo de esta y culminar con éxito este trabajo.

Doménica Alexandra Gálvez Montoya

Índice de contenidos

Portada	i
Certificación	ii
Autoría	iii
Carta de autorización	iv
Dedicatoria	v
Agradecimiento	vi
Índice de contenidos	vii
Índice de Tablas	viii
Índice de Figuras	ix
Índice de Anexos.....	x
1. Título	1
2. Resumen	2
2.1 Abstract	3
3. Introducción	4
4. Marco Teórico	6
5. Metodología	45
6. Resultados	47
7. Discusión	513
8. Conclusiones	514
9. Recomendaciones	516
10. Bibliografía	517
11. Anexos	521

Índice de Tablas

Tabla 1. Formato de Tarjeta Kárdex	15
Tabla 2. Formato de Inventario inicial	19
Tabla 3. Formato de Estado de Situación Inicial	20
Tabla 4. Formato de Libro Diario	21
Tabla 5. Formato de Libro Mayor	21
Tabla 6. Formato de Libro Auxiliar de Ventas	22
Tabla 7. Formato de Libro Auxiliar de Compras	23
Tabla 8. Formato de Libro Auxiliar de Cuentas por Cobrar	23
Tabla 9. Formato de Libro Auxiliar de Cuentas por Pagar	24
Tabla 10. Formato de Rol de Pagos	24
Tabla 11. Formato de Rol de Provisiones	25
Tabla 12. Formato de Balance de Comprobación.	25
Tabla 13. Formato de Hoja de Trabajo	26
Tabla 14. Porcentajes de Depreciaciones.	28
Tabla 15. Formato de Estado de Situación Financiera.	30
Tabla 16. Formato de Estado de Resultados	31
Tabla 17. Formato de Estado de Flujo de Efectivo.	32
Tabla 18. Plazos para declarar y pagar.....	35
Tabla 19. Plazos para la declaración del Impuesto a la renta.....	36
Tabla 20. Plazos para la presentación de la Declaración de las retenciones en la Fuente IR ..	37

Índice de Figuras

Figura 1. Proceso Contable	17
Figura 2. Personas Obligadas a llevar Contabilidad	33

Índice de Anexos

Anexo 1. Inventario Final.....	521
Anexo 2. Arqueo de Caja	829
Anexo 3. Roles de Pago y Planilla de Provisiones	830
Anexo 4. Depreciaciones.....	833
Anexo 5. Registros Auxiliares de Ingresos por Servicios de Transporte	835
Anexo 6. Registros Auxiliares de Compra.....	847
Anexo 7. Registro Auxiliares de Cuentas por Pagar	855
Anexo 8. Registro Auxiliares de Ventas	858
Anexo 9. Facturas de Compra	888
Anexo 10. Facturas de Venta	903
Anexo 11. Consumos	911
Anexo 12. RUC de la Empresa	913
Anexo 13. Certificado de Abstract	913

1. Título

Organización contable en la empresa centro comercial “El Huerto” de la parroquia de Vilcabamba, período del 01 de abril al 30 de junio del 2022

2. Resumen

El presente trabajo de integración curricular denominado **ORGANIZACIÓN CONTABLE EN LA EMPRESA CENTRO COMERCIAL “EL HUERTO” DE LA PARROQUIA DE VILCABAMBA, PERÍODO DEL 01 DE ABRIL AL 30 DE JUNIO DEL 2022**, se desarrolló con el propósito de organizar un proceso contable que permita conocer la situación económica-financiera en un periodo analizado, se efectuó de acuerdo a los objetivos propuestos, lo cual ayudó a desarrollar el proceso contable para llegar a obtener los estados financieros y finalmente con la aplicación de indicadores. Para dar cumplimiento al primer objetivo se desarrolló el inventario inicial donde fue necesario ir a la empresa a realizar la constatación física de la mercadería disponible, sus bienes y obligaciones. De igual manera se elaboró un plan y manual de cuentas en función a las necesidades de la empresa donde se clasificaron y codificaron cada cuenta utilizada en el desarrollo del proceso contable con el fin de facilitar el registro de las actividades que se generaron en la entidad. Finalmente con la información obtenida se dio cumplimiento a la realización del proceso contable desde la contabilización de los registros en el libro diario que se obtuvieron mediante el control de la cuenta mercaderías, también se realizan auxiliares de compra, venta y auxiliares de pago, rol de pago, depreciaciones y ajustes correspondientes al final del periodo el cual facilitó el inventario final, luego se procedió a elaborar el balance de comprobación y la hoja de trabajo hasta llegar a los Estados financieros y aplicar indicadores financieros del periodo establecido, que reflejan las situación económica de la empresa con la finalidad que sirvan como instrumentos de orientación financiera para el gerente propietario de la empresa. Con los resultados obtenidos se establece que mediante la organización contable aplicada a la empresa Centro Comercial “El Huerto”, permite al propietario a tomar buenas decisiones para el funcionamiento de la empresa.

Palabras claves: Proceso Contable, Estados financieros, Mercaderías, Ajustes.

2.1 Abstract

The current work of curricular integration called ACCOUNTING ORGANIZATION IN THE COMPANY COMMERCIAL CENTER "EL HUERTO" OF THE PARISH OF VILCABAMBA, PERIOD FROM APRIL 1st TO JUNE 30th, 2022, was developed with the purpose of organizing an accounting process that allows to know the economic-financial situation in an analyzed period, it was carried out according to the proposed objectives, which helped to develop the accounting process to obtain the financial statements and finally with the application of indicators. In order to fulfill the first objective, the initial inventory was developed, where it was necessary to go to the company to physically verify the available merchandise, its goods and obligations. Similarly, a chart of accounts was prepared according to the needs of the company where each account used in the development of the accounting process was classified and codified in order to facilitate the recording of the activities generated in the entity. Finally, with the information obtained, the accounting process was carried out from the accounting of the records in the daily book that were obtained through the control of the merchandise account, purchase, sale and payment auxiliaries, payment role, depreciations and adjustments corresponding to the end of the period, which facilitated the final inventory, then proceeded to prepare the trial balance and the work sheet until arriving at the financial statements and applying financial indicators for the established period, which reflect the economic situation of the company in order to serve as instruments of financial orientation for the owner manager of the company. With the results obtained it is established that by means of the accounting organization applied to the company Centro Comercial "El Huerto", it allows the owner to make good decisions for the operation of the company.

Key words: Accounting Process, Financial Statements, Merchandise, Adjustments.

3. Introducción

La contabilidad comercial facilita el registro de las actividades diarias de una empresa o negocio y su control; a través de su aplicación se obtienen Estados Financieros confiables y oportunos considerados como la herramienta principal en la toma de decisiones ya sea para plantear estrategias para el crecimiento económico o para corregir errores con oportunidad de manera que no obstaculicen el cumplimiento de objetivos y metas.

El propósito del presente trabajo de integración curricular titulado ORGANIZACIÓN CONTABLE EN LA EMPRESA CENTRO COMERCIAL “EL HUERTO” DE LA PARROQUIA DE VILCABAMBA, PERÍODO DEL 01 DE ABRIL AL 30 DE JUNIO DEL 2022, pretende aportar a la empresa la información financiera de la situación económica de la misma, a través de la aplicación del proceso llevado a cabo en base a documentación fuente y la normativa aplicable para la obtención de los estados financieros, que le permitan a su propietario conocer la estructura financiera de su empresa y a la vez contribuyan en el proceso de toma de decisiones.

El presente trabajo de integración curricular o de titulación se encuentra estructurado conforme a lo establecidos en el artículo 229 del Reglamento de Régimen Académico de la Universidad Nacional de Loja, el mismo que está constituido de la siguiente manera: **Título**, es el nombre del trabajo de integración curricular ; **Resumen**, engloba una síntesis de todo el trabajo de tesis escrito en español y traducido al inglés; **Introducción**, se detalla la importancia del tema, aporte empresarial y la estructura del trabajo de tesis; **Marco Teórico**, se plasma y establece todos los conceptos básicos relacionados al proceso contable y su aplicación práctica; **Metodología**, se refiere a los métodos y técnicas que fueron utilizados para poder cumplir con los objetivos planteados en la investigación; **Resultados**, presenta el contexto empresarial y el desarrollo de todo el proceso contable en base a la documentación fuente y las actividades económicas efectuadas por la empresa, iniciando con un plan de cuentas hasta la elaboración de los estados financieros durante el periodo señalado y posteriormente la aplicación de los principales indicadores financieros; **Discusión**, se establece una comparación entre la realidad anterior en la que se encontraba la empresa con la realidad actual por medio de los resultados obtenidos; **Conclusiones**, están desarrolladas conforme a los objetivos y al proceso que se realizó en el presente trabajo de integración curricular o de titulación donde se presenta de manera detallada los aspectos más importantes; **Recomendaciones** redactadas en base a las conclusiones y expuestas al gerente propietario como alternativas o sugerencias para mejorar la situación actual de la empresa; **Bibliografía**, comprende un listado de las fuentes de consulta

que sirvieron para el desarrollo del marco teórico del trabajo, las mismas que se encuentran citadas conforme a las normas APA séptima edición; finalmente los **Anexos**, constan toda la documentación fuente, en los que se adjunta el RUC, material adicional utilizado como facturas de compra y venta, auxiliares, rol de pagos y provisiones, ajustes, depreciaciones, proyecto de tesis que sustenta y certifica la presente investigación.

4. Marco teórico

Empresa Comercial

Concepto

(Mendoza y Ortiz, 2016) indican que son las que se dedican a la compra de bienes o mercancías para la venta posterior, sin cambiar sus características. Solo realizan procesos de intercambio, son establecimientos que se dedican a comprar y vender satisfactoriamente.

Las empresas comerciales pueden ser mayoristas, minoristas o comisionistas. Las mayoristas se dedican a la compra o venta de productos a gran escala, comúnmente a los fabricantes, y por lo general venden a los distribuidores minoristas. Los minoristas venden productos en una escala mucho menor, ya sea directamente a los consumidores o a otras empresas minoristas o comisionistas. Las comisionistas, como su nombre lo dicen, se encargan de vender productos y reciben una comisión, la cual puede depender del precio previamente dado por el comisionista. (p. 13)

Importancia

La importancia de las empresas comerciales radica en que se centra en estudiar las necesidades de los consumidores para satisfacerlas; constituyéndose en el nexo entre la oferta y la demanda. Al ser el tipo de negocio más numeroso en el ámbito empresarial es considerado como una notable fuente de empleo, y en lo que se refiere al microemprendimiento con un ingreso para el sustento diario de sus propietarios.

Características

- Son empresas intermediarias entre el productor y el consumidor.
- Obtienen un margen de utilidad por la venta de los productos.
- Entre sus actividades no se incluye ningún proceso de transformación
- Hacen uso de los factores de producción: capital, tierra y trabajo.

Funciones

- Adquirir productos para satisfacer la demanda de los consumidores.
- Actuar como intermediarios entre el productor y el consumidor.
- Satisfacer las necesidades básicas de la sociedad.

Clasificación

Según López (2017) indica que la empresa comercial se clasifica en:

- **Mayorista:** Son aquellas empresas que comercializan productos a gran volumen, son intermediarias entre los productores y las empresas minoristas.

- **Minorista:** La comercialización de productos en esta empresa es a pequeña escala y por lo general ponen sus productos a disposición del consumidor final.
- **Comisionista:** Son empresas que actúan como intermediarios en la comercialización de productos entre una empresa y otra y reciben una comisión por el ejercicio de esta actividad.

Contabilidad

Concepto

El concepto de contabilidad ha evolucionado a través del tiempo. Tradicionalmente se le ha definido como “el lenguaje de los negocios”, debido a que es una actividad de servicios encargada de identificar, medir y comunicar la información económica que permite a los usuarios formar juicios y tomar decisiones. También se la ha denominado “historia de los negocios” porque registra, en forma cronológica, lo que económicamente sucede en la empresa. (Mendoza y Ortiz, 2016, pág. 3)

Importancia

La contabilidad es importante porque presenta la situación financiera de la empresa bajo un enfoque realista y técnico, considerando todos los elementos necesarios para la presentación de cada valor monetario en cada cuenta que se presenta en los Estados Financieros. Eso genera la confianza necesaria para que los dueños, inversionistas, acreedores, clientes y el público en general, valoren a la empresa en su accionar interno, su productividad o capacidad de generación de ingresos y utilidades y su posicionamiento económico y social en su accionar operativo. (Loja, 2017, pág. 10)

Objetivos

El objetivo esencial y primordial de la contabilidad es proporcionar la información financiera de una organización a los usuarios internos y externos que estén interesados en sus resultados operacionales y su situación.

Los usuarios internos son los propietarios, administradores y empleados. Los usuarios externos son aquellos que utilizan la información financiera, pero no tienen ninguna injerencia en la administración de la empresa, por ejemplo, los clientes, los proveedores, las entidades financieras, el Estado, etc.

Los informes más representativos generados por la contabilidad de una compañía son los estados financieros. Las NIIF para Pymes establecen que “El objetivo de los estados financieros es suministrar información acerca de la situación financiera, el rendimiento y los

cambios en la situación financiera de una entidad, que sea útil a una amplia gama de usuarios al tomar sus decisiones económicas”. (Mendoza y Ortiz, 2016, págs. 6-7)

Características

Para que la información que suministra la contabilidad sea útil a los usuarios de la misma, esta debe cumplir con una serie de requisitos o cualidades que, aunque algunas veces, en la práctica, no son fáciles de cumplir de todos modos, se deben tener presentes. Los requisitos que se mencionan se dirigen a que la contabilidad debe tener las siguientes características:

Objetividad. Los datos deben ser interpretados de la misma manera por todos los usuarios. Para este fin se han establecido algunos requisitos, e forma que deben ser tenidos en cuenta por quienes procesan la información para evitar diferentes interpretaciones sobre un mismo dato.

Fiabilidad. La información suministrada debe ser fidedigna. Esto significa que no deben existir inconsistencias entre la información suministración y la fuente de donde proviene esa información.

Oportunidad. La información extemporánea tiene poco o ningún valor. Por esa razón, la información debe ser emitida a tiempo.

Comprensibilidad. Si la información contable solo va dirigida a personas con conocimientos sobre el tema, su fin se restringiría muchísimo. De esta forma, tal y como funcionan los negocios en el mundo actual, la información debe ser lo suficientemente comprensible, pues son muchos los usuarios de la misma.

Representación Fiel. No debe ocultar ninguna fase de la realidad económica de la empresa; sin embargo, debido a que algunos hechos económicos no pueden ser medidos con exactitud, es posible aproximarlos a la realidad.

Relevancia. La información debe ser capaz de influir en la toma de decisiones de los usuarios de la misma, mediante la evaluación de hechos cumplidos, en cumplimiento o por suceder, o para verificar o corregir planes de acción, tácticas o estrategias.

Esencia sobre Forma. Las operaciones deben registrarse y presentarse contablemente de acuerdo con su real esencia, y no solo para cumplir con condicionamientos legales.

Equilibrio entre costo y beneficio. Los beneficios obtenidos de disponer de la información financiera deben superar a los costos de su obtención o suministro. (Mendoza y Ortiz, 2016, págs. 7-8)

Contabilidad Comercial

Concepto

La contabilidad comercial facilita el registro de las actividades diarias de una empresa o negocio y su control; a través de su aplicación se obtienen Estados financieros confiables y oportunos considerados como la herramienta principal en la toma de decisiones ya sea para plantear estrategias para el crecimiento económico o para corregir errores con oportunidad de manera que no obstaculicen el cumplimiento de objetivos y metas. Cabe recalcar que registra las operaciones económicas de las empresas dedicadas a la compra-venta de productos (Gamboa, Jordán; N, Santiago;2017).

Objetivos

La principal razón de las empresas a la hora de enfocar su trabajo contable en el ámbito de la contabilidad comercial es el reconocimiento continuo del efecto que provoca su estrategia en el corto y largo plazo (Horngren, Harrison, & Smith, 2019).

- Usar las ventas y la utilidad bruta para evaluar a una empresa.
- Contabilizar la compra y venta del inventario.
- Ajustar y registrar los asientos de pérdidas y ganancias en las cuentas de una empresa comercial.
- Preparar los estados financieros de una empresa comercial.
- Usar el porcentaje de utilidad bruta y la razón de rotación del inventario para evaluar a una empresa.
- Calcular el costo de las mercaderías vendidas.

Importancia

La contabilidad es una técnica importante dentro de las empresas comerciales, sirve para la elaboración y presentación de la información financiera de las actividades realizadas dentro de la mismas, y se utilizan para la toma de decisiones, de acuerdo a (Rey J. P., 2017) “La empresa no solo compra y vende, sino que realiza más operaciones en las cuales todas deben ser controladas y registradas por la Contabilidad”.

Orienta a los sujetos económicos para que estos coordinen y estructuren en libros y registros adecuados la composición cualitativa de su patrimonio (estática contable), así como las operaciones que modifican, amplían o reducen dicho patrimonio (dinámica contable)...el empresario, por medio de la contabilidad, tendrá constancia de la situación y composición de su patrimonio(estática patrimonial) y controlara su evolución (dinámica patrimonial) con un

ordenado registro de datos, cuya técnica suele denominarse <<teneduría contable>> (Omeñaca, 2017).

Características

- Es una especie de doctrina a nivel económico, la cual es usada de manera más común en las compañías que tienen una longitud más grande, las cuales tienen la disposición para poder dirigir una mejor atención y recursos a la especialización.
- Ayuda a que se pueda realizar un acompañamiento de una manera más constante en el tiempo de acuerdo a los elementos contables, no dando un tope a la asistencia solemne y normal de cada periodo contable.
- En el ámbito de la logística es particularmente resaltante, el estudiar de manera constante la entrada y salida de artículos por medio de las ventas y el requerimiento de reiteración de mercaderías para llevar a cabo el inventario.
- Integra la contabilidad de instrumentos de empresas como por ejemplo lo son los descuentos, alguna promoción, entre otras cosas.

Principios de Contabilidad Generalmente Aceptados

Los Principios de Contabilidad Generalmente Aceptados son conceptos básicos que establecen la delimitación e identificación del ente económico, las bases de cuantificación de las operaciones y la presentación de la información económica y financiera de la empresa a través de los estados financieros.

Ente

El ente tiene una vida propia y es sujeto de derechos y obligaciones, distinto de las personas que lo formaron.

Bienes Económicos

Bienes, derechos y obligaciones que poseen valores económicos.

Negocio en marcha

Organismo económico cuya existencia personal tiene plena vigencia y proyección futura.

Partida Doble

Reconocer todos los derechos (activo) y obligaciones (pasivo) de una empresa. Partida doble (ingreso, salida).

Unidad Monetaria

Los estados financieros se valorizan de acuerdo a la moneda del país donde funciona el ente.

Periodo Contable

La vida económica de una empresa se divide en periodos, que nos sirven para comparar un periodo y otro. (Medina, 2019, págs. 33-40)

Normas Internacionales de Contabilidad

(NIC 1) Presentación de estados financieros.

“Esta Norma revisada sustituye a la NIC 1 (revisada en 1997) Presentación de estados financieros y se aplicará en los ejercicios anuales que comiencen a partir del 1 de enero de 2005. Se aconseja su aplicación anticipada” (Group, 2019, pág. 1).

Esta Norma establece las bases para la presentación de los estados financieros de propósito general, para asegurar que los mismos sean comparables, tanto con los estados financieros de la misma entidad correspondientes a periodos anteriores, como con los de otras entidades. Esta Norma establece requerimientos generales para la presentación de los estados financieros, guías para determinar su estructura y requisitos mínimos sobre su contenido

(NIC 2) Existencias.

“Esta Norma revisada sustituye a la NIC 2 (revisada en 1993) Existencias, y se aplicará en los ejercicios anuales que comiencen a partir del 1 de enero de 2005. Se aconseja su aplicación anticipada” (IFS Group, 2019, p.1).

El objetivo de esta Norma es prescribir el tratamiento contable de los inventarios. Un tema fundamental en la contabilidad de los inventarios es la cantidad de costo que debe reconocerse como un activo, para que sea diferido hasta que los ingresos correspondientes sean reconocidos. Esta Norma suministra una guía práctica para la determinación de ese costo, así como para el subsiguiente reconocimiento como un gasto del periodo, incluyendo también cualquier deterioro que rebaje el importe en libros al valor neto realizable. También suministra directrices sobre las fórmulas del costo que se usan para atribuir costos a los inventarios.

(NIC 7) Estado de Flujos de Efectivo.

“La presente Norma, revisada en 1992, estará vigente para los estados financieros que abarquen ejercicios que comiencen a partir del 1 de enero de 1994, sustituyendo a la anterior NIC 7” (IFS Group, 2019, p.1).

El objetivo de esta Norma es requerir el suministro de información sobre los cambios históricos en el efectivo y equivalentes al efectivo de una entidad mediante un estado de flujos de efectivo en el que los flujos de fondos del período se clasifiquen según si proceden de actividades de operación, de inversión o de financiación.

(NIC 16) Propiedades, Planta y Equipo.

“El objetivo de esta Norma es prescribir el tratamiento contable de propiedades, planta y equipo, de forma que los usuarios de los estados financieros puedan conocer la información acerca de la inversión que la entidad tiene en sus propiedades, planta y equipo, así como los cambios que se hayan producido en dicha inversión. Los principales problemas que presenta el reconocimiento contable de propiedades, planta y equipo son la contabilización de los activos, la determinación de su importe en libros y los cargos por depreciación y pérdidas por deterioro que deben reconocerse con relación a los mismos.” (IFS Group, 2019, p.1).

(NIC 18) Ingresos Ordinarios.

La principal preocupación en la contabilización de ingresos de actividades ordinarias es determinar cuándo deben ser reconocidos. El ingreso de actividades ordinarias es reconocido cuando es probable que los beneficios económicos futuros fluyan a la entidad y estos beneficios puedan ser medidos con fiabilidad. Esta Norma identifica las circunstancias en las cuales se cumplen estos criterios para que los ingresos de actividades ordinarias sean reconocidos. También suministra una guía práctica sobre la aplicación de tales criterios. (IFS Group, 2019, p.1)

(NIC 19) Retribuciones a los Empleados.

El objetivo de esta Norma es prescribir el tratamiento contable y la información a revelar sobre los beneficios a los empleados. La Norma requiere que una entidad reconozca:

- a) un pasivo cuando el empleado ha prestado servicios a cambio de beneficios a los empleados a pagar en el futuro; y
- b) un gasto cuando la entidad consume el beneficio económico procedente del servicio prestado por el empleado a cambio de los beneficios a los empleados.

Inventarios

Los inventarios están representados por aquellos bienes físicos destinados a la venta en el curso normal de los negocios, registra el valor de los bienes adquiridos para la venta por el ente económico que no sufren ningún proceso de transformación o adición y se encuentran disponibles para su venta. (Bazarán, 2019, p.35)

Valoración

(Hurtado, Ortiz, Barragán, & Gamboa, 2017) al respecto menciona que “entre los métodos más importantes para evaluar los inventarios, tenemos:

- **Método FIFO o PEPS.** Este método se basa en que lo primero que entra es lo primero en salir. Su apreciación se adapta más a la realidad del mercado, ya que emplea una valoración basada en costos más recientes.
- **Método del Promedio Armónico o Ponderado.** Este promedio se calculará ponderando los precios con las unidades compradas, para luego dividir los importes totales entre el total de las unidades” (p. 577).

Tipos

De acuerdo al tiempo que se realiza:

- **Inventario inicial:** Es el elemento contable que, por primera vez, se realiza en una empresa, para dar inicio al registro de cada una de sus operaciones comerciales y que determinan el valor con que cuenta la empresa al iniciarse como negocio o al empezar un nuevo periodo económico.
 - **Inventario final:** Es el que se realiza al finalizar el periodo contable y corresponde al inventario físico de la mercadería de la empresa y su correspondiente valoración. Con este inventario se procede a realizar los ajustes respectivos en cada cuenta, detectando errores pérdidas o robos. (Bazarán, 2019, p.36)

Sistemas de Registro y Control de Inventarios

Básicamente existen dos sistemas que proporcionan toda la estructura necesaria para la contabilización de los inventarios: el sistema de inventario periódico y el sistema de inventario perpetuo o permanente.

Sistema de Inventario Periódico

El sistema periódico es conocido también como sistema físico porque se apoya en el conteo físico real del inventario. El sistema periódico es generalmente utilizado para contabilizar los artículos del inventario que tienen un costo unitario bajo, ya que los artículos de bajo costo pueden no ser lo suficientemente valiosos para garantizar el costo de llevar un registro permanente del inventario disponible. Para usar el sistema periódico con efectividad, el propietario debe tener la capacidad de controlar el inventario mediante la inspección visual. Este sistema de inventario, conocido también como juego de inventarios, es recomendable para

empresas como supermercados, farmacias, ferreterías, tiendas, etc. Para determinar el costo de ventas bajo el sistema de inventario periódico se necesita la siguiente información:

- El valor de las existencias de mercancía al inicio el periodo (inventario inicial).
 - El valor de las mercancías compradas durante el periodo.
 - El valor de las mercancías en existencias al final del periodo (inventario final).
- (Mendoza y Ortiz, 2016, pág. 210)

Sistema de cuenta Permanente o Inventario Perpetuo

“Este es el sistema apropiado a las necesidades actuales y futuras de control e información, dadas las enormes ventajas se ha posicionado en empresas comerciales, industriales y de servicios. Sus características son:


1. Utiliza tres cuentas directas: inventario de mercaderías, ventas y costo de ventas.
2. Es necesario contar con un auxiliar para cada tipo de artículo (Kárdex). Por tanto, el inventario se puede determinar en cualquier momento. Por necesidades de control se deberán efectuar constataciones físicas periódicas al universo o mejor se lo realiza sobre bases de rotación (muestreo) de manera recurrente.
3. Por cada asiento de venta o devolución de venta, es necesario realizar otro que registre dicho movimiento al precio de costo. Debido a la dificultad inicial, su aplicación obliga a contar con personal contable idóneo, capacitado y entrenado adecuadamente. (Zapata, 2017, pág. 54)

Tarjeta Kárdex

(Espejo y López, 2018) definen la tarjeta kárdex como una herramienta que permite el registro y control ordenado y organizado de las mercaderías que se mantienen en el almacén o bodega de las empresas comerciales e industriales.

Permite controlar los diferentes movimientos de ingresos, egresos y saldos de cada uno de los artículos que se manejan en la empresa. Constituye un auxiliar de la cuenta de inventario de mercaderías en las empresas comerciales, la sumatoria de los saldos del kárdex representa el total del inventario de mercaderías al periodo de costo. (pag.187)

Tabla 1. Formato de Tarjeta Kárdex

 EMPRESA CENTRO COMERCIAL “EL HUERTO” TARJETA KÁRDEX EXPRESADO EN DOLARES \$										
Artículo: Unidad de medida: Método de valoración:					Código: Cantidad máxima: Cantidad mínima:					
FECHA	CONCEPTO	ENTRADAS			SALIDAS			EXISTENCIAS		
		CANTIDAD	COSTO UNIT.	COSTO TOTAL	CANTIDAD	COSTO UNIT.	COSTO TOTAL	CANTIDAD	COSTO UNIT.	COSTO TOTAL

Plan de Cuentas

Plan de cuentas es una lista detallada, ordenada y sistemática de las cuentas que conforman los elementos de los estados financieros: activo, pasivo, patrimonio, ingresos, costos y gastos, contiene el código y nombre de las cuentas contables que se utilizan para clasificar de manera razonable la información financiera de la empresa (Espejo y López, 2018).

El plan de cuentas nos permite registrar las operaciones que se realizan en la empresa siempre y cuando se conozca la actividad a la que se dedique, con el fin de llegar a presentar estados financieros de forma confiable y transparente.

Alcance

- Permite realizar un registro de las cuentas para llevar un orden y control eficiente.
- Permite llevar un control adecuado de los movimientos contables.
- Brinda una estructura básica para la organización del sistema contable.
- Permite agregar o quitar cuentas de acuerdo a la necesidad de la empresa.

Características

- Es jerarquizado ya que se estructura de categorías, partidas, cuentas y subcuentas
- Las cuentas están clasificadas de acuerdo a la normativa contable vigente.
- La denominación de las cuentas es clara.
- Es flexible permitiendo agregar categorías, partidas, cuentas, subcuentas (Espejo y López, 2018, pág. 110)

Codificación de las Cuentas

El catálogo de cuentas forma parte de la guía de contabilización y es una relación del rubro de las cuentas de activo, pasivo, capital, ventas, costos, resultados y de orden, agrupados de conformidad con un esquema de la clasificación estructuralmente adaptado a las necesidades de una empresa para el registro de sus operaciones.

Toda entidad necesita contar con una lista ordenada de todas las cuentas que conforman su contabilidad.

La clasificación debe estar bien fundada y proceder, de lo general a lo particular. El orden del rubro de las ventas debe ser el mismo que tienen los estados financieros. Además, debe preverse una futura expansión, así como retirar cualquier cuenta obsoleta. (Bogdanski, Santana, & Portillo, 2018, pág. 18)

Sistema de Codificación.

Existen dos elementos para el catálogo de cuentas:

“**El numérico:** empleado como símbolo, clave, el cual puede formarse por números, letras, etc.

El descriptivo: formado por el rubro, título, membrete o denominación de las diferentes cuentas de la empresa” (Bogdanski, Santana, & Portillo, 2018, pág. 19).

Manual de Cuentas

Es un instrumento que explica detalladamente el concepto y significado de cada cuenta, los motivos de sus débitos y de sus créditos, qué representa su saldo, y otros datos que sirvan para enriquecer el funcionamiento del sistema de información contable del ente.

(Espejo y López, 2018), acuerdan que es un instructivo que esta por separado, utilizado frecuentemente como herramienta de consulta en el ciclo contable, debido a que describen en forma detallada lo que se debe registrar en cada una de ellas, así como lo que representa su saldo, convirtiéndose como acompañante del catálogo de cuentas para formar el plan de cuentas, dando a conocer cuando se debitan o cuando se acreditan y que saldo reflejan cada una de las cuentas, siendo de gran utilidad para el funcionamiento de la información contable de la entidad.

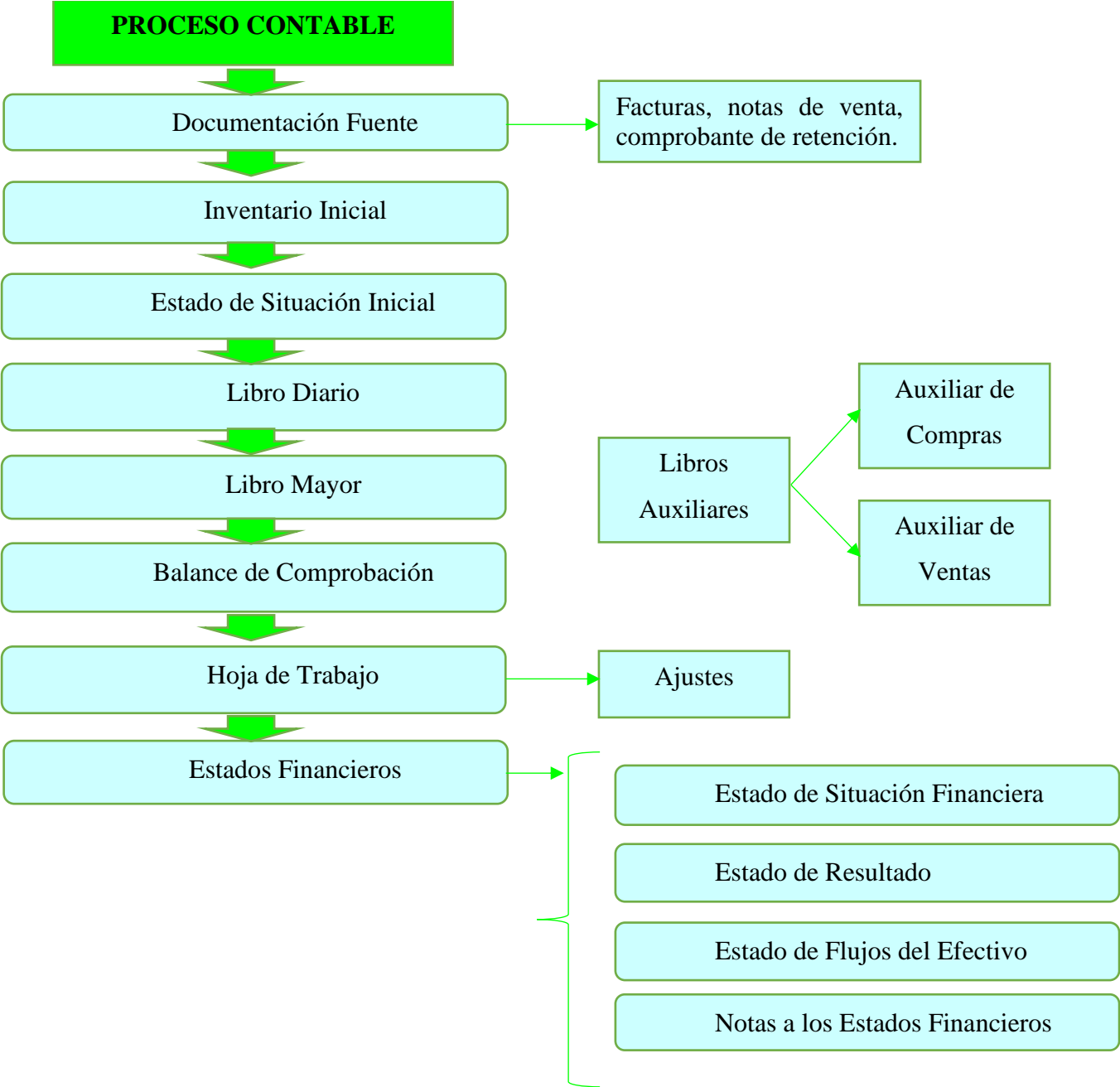
Proceso Contable

Se refiere a todas las operaciones y transacciones que registran la Contabilidad en un período determinado, regularmente el del año calendario o ejercicio económico, desde la apertura de libros hasta la preparación y elaboración de Estados Financieros.

Los procesos contables, son una base fundamental para cualquier empresa, ya que estos ayudan a que toda la compañía tenga mayor control de sus operaciones financieras; es de vital importancia que las organizaciones sigan estas secuencias para realizar los asientos en los libros contables para conocer todos los procesos administrativos en exactitud.

Estructura del Proceso Contable

Figura 1. Proceso Contable



Documentación Mercantil y Contable

Se considera documento mercantil aquel título, efecto, recibo, factura, nota de débito y crédito, albaranes, etc., el cual, sirva para legitimar el ejercicio de las transacciones, así como poder documentar las operaciones de tipo mercantil en los justificantes de la contabilidad.

Los documentos contables son los archivos que sirven para registrar todas las actividades comerciales a las que se dedica una empresa. Por ende, funcionan como prueba de todos los movimientos financieros que tiene la organización durante un determinado lapso.

Documentos Mercantiles Negociables. El efecto comercial es un título de crédito generado en las transacciones comerciales. Este documento es emitido por una empresa contra uno de sus clientes y expresa la cuantía y vencimiento de pago de una o varias facturas. Los efectos comerciales usualmente admitidos en la gestión de cobro son la letra de cambio, el pagare y el cheque.

Documentos Mercantiles no Negociables. Son aquellos que sirven a la empresa para demostrar la realidad de una operación mercantil frente a terceros, a que permiten ser registrados en la contabilidad de la empresa. Existen varios tipos de documentos no negociables, como la factura o el recibo entre otros. (Arenal Laza, 2021, págs. 7-8)

Inventario Inicial


Es el elemento contable que, por primera vez, se realiza en una empresa. Los inventarios son documentos contables donde se registran en forma ordenada, detallada y valorada el conjunto de bienes, derechos y obligaciones que constituyen el patrimonio de la empresa. Para determinar el inventario de mercaderías se procede de dos maneras:

Toma física. Consiste en realizar la constatación por lo menos anual de todos los artículos que dispone la empresa, para lo cual se procede a contar, pesar, medir y valorar al precio de costo.

Contablemente. Se realiza la sumatoria de los saldos que constan en las tarjetas kárdex, los mismos que deben coincidir con la constatación física que se realice y con el saldo contable de la cuenta mercaderías.

Los inventarios pueden ser mensuales, trimestrales, semestrales o anuales. (Loja, 2017, pág. 39).


Tabla 2. Formato de Inventario inicial

 EMPRESA CENTRO COMERCIAL “EL HUERTO” INVENTARIO INICIAL AL 01 ENERO DEL 20XX EXPRESADO EN DOLARES \$						
CÓDIGO	CANT.	DETALLE	V/UNT.	V/PARC	V/TOTAL	OBSERVACIONES
F. GERENTE			F. CONTADOR			

Estado de Situación Inicial

Se elabora al iniciar las operaciones de la empresa con los valores que conforman el Activo, el Pasivo y el Patrimonio de la misma. El balance de Situación Inicial se puede presentar en forma de “T” u horizontal o en forma de Reporte o Vertical. (Loja, 2017, pág. 40)


Tabla 3. Formato de Estado de Situación Inicial

 EMPRESA CENTRO COMERCIAL “EL HUERTO” ESTADO DE SITUACION INICIAL AL 01 ENERO DEL 20XX EXPRESADO EN DOLARES \$			
ACTIVO			
Activo Corriente			
Efectivo y Equivalente al Efectivo			
Caja	XXX		
Bancos	XXX		
Cuentas por Cobrar-clientes	XXX		
Gastos pagados por anticipado	XXX	XXX	
Total de Activo Corriente		XXX	
Activo no Corriente			
Propiedad planta y equipo	XXX		
Depreciaciones	XXX		
Total activo no Corriente		XXX	
TOTAL ACTIVO			XXX
PASIVO			
Pasivo Corriente			
Cuentas y Documentos por Pagar			
Cuentas por pagar a proveedores	XXX		
Obligaciones Financieras	XXX		
Total pasivo corriente		XXX	
Pasivo no corriente			
Deudas a largo plazo	XXX		
Total pasivo no corriente		XXX	
TOTAL PASIVO			XXX
PATRIMONIO			
Capital Social	XXX		
TOTAL PATRIMONIO		XXX	
TOTAL PASIVO + PATRIMONIO			XXX
F. GERENTE	F. CONTADOR		

Libro Diario

Macías y Macías (2017, como se citó en Rey, 2014), indica que “el libro diario registrará día a día las operaciones relativas a la actividad de la empresa. Documento contable de carácter obligatorio donde se asientan día a día las actividades mercantiles de la empresa, expresando la fecha, un orden cronológico y las partidas afectadas”

Tabla 4. Formato de Libro Diario

 EMPRESA CENTRO COMERCIAL “EL HUERTO” LIBRO DIARIO EXPRESADO EN \$						
						FOLIO N°
FECHA	CODIGO	DETALLE	REF.	PARCIAL	DEBE	HABER
SUMAN Y PASAN						
F. GERENTE			F. CONTADOR			

Libro Mayor

Para Macías y Macías (2017, como se citó en Rey, 2014) manifiestan que “Aunque es un libro principal, no es obligatorio según el Código de Comercio, si bien la empresa deberá llevarlo para poder conocer la situación y movimientos de cada elemento patrimonial y poder redactar los balances” (p. 25).

Tabla 5. Formato de Libro Mayor

 EMPRESA CENTRO COMERCIAL “EL HUERTO” LIBRO MAYOR EXPRESADO EN \$						
CUENTA:						
CODIGO:						
FECHA	DETALLE	REF.	PARCIAL	DEBE	HABER	
SUMAN:						
F. GERENTE			F. CONTADOR			


Libros Auxiliares

“Para efectos de Control es conveniente que el libro mayor se subdivida en los mayores auxiliares necesarios para cada una de las cuentas, entre los que se encuentran: auxiliar de ventas, auxiliar de compras, cuentas por cobrar, cuentas por pagar, provisiones, etc’’. (Bravo, 2015, p.79).

Auxiliar de Ventas.

Es un libro auxiliar donde se registran todas las ventas e ingresos de la actividad económica que desarrollan en la empresa y sirve como respaldo de los libros diario y mayor respectivamente, es decir detalla en orden cronológica las transacciones diarias factura o documento equivalente, concepto e importe, con separación del IVA. De esta manera, será posible que el gerente por cuenta propia conozca la cuantía mensual del IVA, ya que cabe destacar la imposibilidad de que se presenten con una numeración alterada.


Tabla 6. Formato de Libro Auxiliar de Ventas

 EMPRESA CENTRO COMERCIAL “EL HUERTO” LIBRO AUXILIAR DE VENTAS EXPRESADO EN DOLARES \$										
PERIODO:								ANEXO N°		
FECHA	N° FACTURA	CLIENTE	SUBTOTAL	SUBTOTAL	IVA	RETENCIÓN	RETENCIÓN	TOTAL	FORMA DE PAGO	
			0%	12%	12%	FUENTE 1%	IVA 70%		CONTADO	CRÉDITO
TOTAL										

Auxiliar de Compras

Contiene el registro de todas las adquisiciones de bienes y gastos relativas a la actividad de la empresa, los movimientos deben estar sustentados con los comprobantes permitidos por la administración tributaria con el siguiente detalle: número de anotación, fecha, nombre y apellidos o razón social del expedidor, concepto e importe, con separación del IVA; y las respectivas retenciones por concepto del I.R y del IVA si es que corresponde.


Tabla 7. Formato de Libro Auxiliar de Compras

 EMPRESA CENTRO COMERCIAL “EL HUERTO” LIBRO AUXILIAR DE COMPRAS EXPRESADO EN DOLARES \$											
PERIODO:								ANEXO N°			
FECHA	N° DE FACTURA	PROVEEDOR	SUBTOTAL 0%	SUBTOTAL 12%	RETENCIÓN LR 1%	RETENCIÓN IVA 30%	IVA 12%	TOTAL	FORMA DE PAGO		
									CONTADO	CRÉDITO	CTA.BANCO O DEPÓSITO
TOTAL											

Cuentas por Cobrar

Se utiliza para registrar las ventas a crédito, y el detalle de los cobros realizados a cada cliente.


Tabla 8. Formato de Libro Auxiliar de Cuentas por Cobrar

 EMPRESA CENTRO COMERCIAL “EL HUERTO” LIBRO AUXILIAR DE CUENTAS POR COBRAR EXPRESADO EN DOLARES \$				
CLIENTE:		CÓDIGO:		
FECHA	FACTURA/COMPROBANTE	VALOR	ABONO	SALDO
TOTAL				

Cuentas por Pagar

Se registran en forma ordenada y detallada todos aquellos créditos concedidos a la empresa por parte de los proveedores pagados o pendientes de pago.

Tabla 9. Formato de Libro Auxiliar de Cuentas por Pagar

 EMPRESA CENTRO COMERCIAL "EL HUERTO" LIBRO AUXILIAR DE CUENTAS POR PAGAR EXPRESADO EN DOLARES \$				
CLIENTE:		CÓDIGO:		
FECHA	FACTURA/COMPROBANTE	VALOR	ABONO	SALDO
TOTAL				

Rol de Pagos

Es el documento que refleja los ingresos por beneficios corrientes a los empleados y las deducciones efectuadas para determinar el valor líquido a percibir por el empleado, que generalmente se paga en forma mensual (Espejo y López, 2018, pág. 342).


Tabla 10. Formato de Rol de Pagos

 EMPRESA CENTRO COMERCIAL "EL HUERTO" ROL DE PAGOS EXPRESADO EN DOLARES \$									
MES:									
N°	NOMBRES Y APELLIDOS	N° CÉDULA	CARGO	INGRESOS			EGRESOS		LÍQUIDO A PAGAR
				SUELDOS	HORAS EXTRAS	TOTAL DE INGRESOS	APORTE PERSONAL 9,45%	TOTAL EGRESOS	
TOTAL									

Rol de provisiones

El rol de provisiones es un documento en el cual se hace contar las provisiones por concepto de beneficios sociales.


Tabla 11. Formato de Rol de Provisiones

 EMPRESA CENTRO COMERCIAL "EL HUERTO" ROL DE PROVISIONES EXPRESADO EN DOLARES \$									
MES:									
N°	NOMBRES Y APELLIDOS	CARGO	TOTAL DE INGRESOS	IESS POR PAGAR	REMADIC. X PAGAR				TOTAL DE PROVISIONES
				APORTE PATRONAL 12,15%	DÉCIMO TERCER SUELDO	DÉCIMO CUARTO SUELDO	VACACIONES	FONDOS DE RESERVA	
TOTAL									

Balance de Comprobación

Permite resumir la información contenida en los registros realizados en el Libro Diario y en el Libro Mayor, a la vez que permite comprobarla exactitud de los mencionados registros. Verifica y demuestra la igualdad numérica entre el Debe y el Haber. (Loja, 2017, pág. 46)

Tabla 12. Formato de Balance de Comprobación.

 EMPRESA CENTRO COMERCIAL "EL HUERTO" BALANCE DE COMPROBACIÓN DEL 01 DE ENERO AL 31 DE DICIEMBRE DEL 20XX						
N°	CODIGO	DETALLE	SUMAS		SALDOS	
			DEBE	HABER	DEUDOR	ACREEDOR
SUMAN Y PASAN:						
F. GERENTE			F. CONTADOR			

Hoja de Trabajo

“Es un documento en el cual organizamos la información contable extractada de los saldos del conjunto de cuentas nominales y reales, con los asientos de ajustes, los asientos de

Ajuste de provisiones. Si la empresa vende su mercadería a crédito, existe el riesgo que esta no sea cobrada, es por eso que la Ley de Régimen Tributario Interno y la Técnica Contable permite de manera anual se realice el aprovisionamiento de cuentas incobrables.

FECHA	CÓDIGO	DETALLE	DEBE	HABER
	X..... Cuentas incobrables Provisiones de cuentas incobrables P/r La provisión de cuentas incobrables correspondiente a.....	XXX	XXX

Ajustes de Depreciaciones. Los diferentes bienes tangibles que conforman el rubro de propiedad, planta y equipo, a excepción de terrenos, sirven un número limitado de años a la empresa.

FECHA	CÓDIGO	DETALLE	DEBE	HABER
	X..... Depreciación de Muebles y Enseres Depreciación Acum. de Muebles y Enseres. P/r La depreciación correspondiente a.....	XXX	XXX

Métodos para calcular la Depreciación:

Para el cálculo de las depreciaciones se pueden utilizar diferentes métodos como el método de línea recta, vida útil de los activos fijos, la reducción de saldos, la suma de los dígitos y método de unidades de producción entre otros, a continuación, detallamos el método de línea recta:

Método de Línea Recta

“Este método es sencillo y de fácil aplicación por cuanto supone que el activo fijo se desgasta por igual durante cada periodo contable, las cuotas de depreciación son iguales o constantes en función de la vida útil del activo” (Bazarán, 2019, p.51)

$$Dp = \frac{VA - VR}{V.U.}$$

Nomenclatura

Valor del Actual (VA): Este valor se obtiene del valor de adquisición más las mejoras y más los valores que resultan de la aplicación de la corrección monetaria integral.

Valor residual (VR): es el valor estimado que posiblemente tendría el activo fijo al término de su vida útil.

Vida Útil (V.U): Es el número de años que en buenas condiciones serviría el activo fijo a la empresa.

Tabla 14. Porcentajes de Depreciaciones.

DESCRIPCIÓN	PORCENTAJE DE DEPRECIACIÓN ANUAL	AÑOS DE VIDA ÚTIL
Inmuebles (excepto terrenos), naves, aeronaves, barcasas y similares.	5%	20 años
Instalaciones, maquinarias, equipos y muebles	10%	10 años
Vehículos, equipos de transporte y equipo caminero móvil	20%	5 años
Equipos de Computación	33%	3 años

Estados Financieros

Los estados financieros suministrarán información acerca de los siguientes elementos de la empresa: activos, pasivos, patrimonio neto, gastos e ingresos, en los que se incluyen las pérdidas y ganancias; además de otros cambios en el patrimonio neto y flujos de efectivo. De igual forma, la información de las notas permitirá a las empresas estimar los flujos de efectivo futuros.

Importancia

Son las manifestaciones fundamentales de la información financiera; son la representación estructurada de la situación y desarrollo financiero de una entidad a una fecha determinada o por un periodo definido. Su propósito general es proveer información de una entidad acerca de la posición financiera, del resultado de sus operaciones y los cambios en su capital o patrimonio contables y en sus recursos o fuentes, que son útiles al usuario general en el proceso de la toma de decisiones económicas.

Objetivos

Los objetivos de los estados financieros se derivan principalmente de las necesidades del usuario general, las cuales a su vez dependen significativamente de la naturaleza de las actividades de la entidad. Sin embargo, los estados financieros no son un fin en sí mismos, dado que no persiguen el tratar de convencer al lector de un cierto punto de vista o de la validez de

una posición; más bien, son un medio útil para la toma de decisiones económicas en el análisis de alternativas para optimizar el uso adecuado de los recursos de la entidad.

Por ello, los estados financieros deben proporcionar elementos de juicio confiables que permitan al usuario general evaluar:

- a) El comportamiento económico-financiero de la entidad, su estabilidad y vulnerabilidad; así como, su efectividad y eficiencia en el cumplimiento de sus objetivos; y,
- b) La capacidad de la entidad para mantener y optimizar sus recursos, obtener financiamientos adecuados, retribuir a sus fuentes de financiamiento y en consecuencia, determinar la viabilidad de la entidad como negocio en marcha. (Román, 2017, pág. 3)

Características

A partir de considerar que los Estados Financieros, son la manifestación fundamental de la información financiera de las entidades; las características que estos deben reunir, son similares a las señaladas en la NIF A-4; es decir, las que corresponden a las características cualitativas de la información financiera, que son:

- a) **Utilidad:** Como característica fundamental.
- b) **Confiabilidad:** Que a su vez implica la veracidad, representatividad, objetividad, verificabilidad e información suficiente.
- c) **Relevancia:** Que implica la posibilidad de predicción y confirmación y la importancia relativa.
- d) **Comprensibilidad.**
- e) **Comparabilidad.** (Román, 2017, pág. 7)

Clasificación

Los estados financieros se clasifican según su propósito general en:

- Balance General
- Estado de Resultados
- Estado de Cambios en el Patrimonio
- Estado de Cambios en la situación financiera
- Estado de Flujos de Efectivo
- Estados financieros consolidados

Estado de Situación Financiera


El estado de situación financiera muestra de manera concreta la situación de la empresa en una fecha determinada. Ilustra la relación entre propiedades, inversiones, derechos y la forma como fueron financiados, ya sea con recursos de fuentes externas o con recursos propios. El

balance se compone de dos columnas: el activo (columna de la izquierda) y el pasivo y el patrimonio (columna de la derecha). (Mendoza y Ortiz, 2016, pág. 43)

Estructura

- **Activo:** integra las cuentas que identifican a los bienes que son propiedad de la empresa y está dividido en activo corriente y no corrientes.
- **Pasivo:** integra las cuentas que identifican las obligaciones que tiene la empresa con tercero y está dividido en pasivo corriente y pasivo no corriente.
- **Patrimonio:** integra las partidas que identifican al capital.

Tabla 15. Formato de Estado de Situación Financiera.

		EMPRESA CENTRO COMERCIAL “EL HUERTO” ESTADO DE SITUACION FINANCIERA AL 31 DE DICIEMBRE DEL 20XX EXPRESADO EN DOLARES \$	
ACTIVO			
ACTIVO CORRIENTE			
Caja	XXX		
Bancos	XXX		
Cuentas por Cobrar-clientes	XXX		
Inventario de Mercaderías	XXX		
TOTAL ACTIVO CORRIENTE		XXX	
ACTIVO NO CORRIENTE			
Maquinaria, Muebles y Enseres	XXX		
Equipo de Computación	XXX		
Vehículo	XXX		
Equipo de Oficina	XXX		
(-) Deprec. Acum. Maquinaria, Muebles y Enseres	XXX		
(-) Deprec. Acum. Equipo De Computación	XXX		
(-) Deprec. Acum. de Vehículo	XXX		
(-) Deprec. Acum. Equipo de Oficina	XXX		
TOTAL ACTIVO NO CORRIENTE		XXX	
TOTAL ACTIVOS		XXX	XXX
PASIVOS			
PASIVO CORRIENTE			
Cuentas por pagar a proveedores	XXX		
Obligaciones Financieras	XXX		
IESS por Pagar	XXX		
Impuestos por Pagar	XXX		
TOTAL PASIVO CORRIENTE		XXX	
PASIVO NO CORRIENTE			
Deudas a largo plazo	XXX		
TOTAL PASIVO NO CORRIENTE		XXX	
TOTAL PASIVO		XXX	
PATRIMONIO			
Capital Social	XXX		
Utilidades acumuladas	XXX		
TOTAL PATRIMONIO		XXX	
TOTAL PASIVO + PATRIMONIO		XXX	XXX
			Loja,..... de.....
F. GERENTE		F. CONTADOR	


Estado de Resultados

Anzola (2010, como se citó en Vallejo, 2017) al referirse al Estado de Resultados, señala: “es un resumen de los ingresos, los gastos y la utilidad neta de un negocio durante un determinado período”. Las cuentas de Ingresos se encuentran determinadas por las ventas de bienes y/o servicios, dependiendo del tipo de empresa. El crecimiento de las ventas es favorable a las empresas y puede generar mayor utilidad, siempre y cuando el crecimiento de los costos y gastos no sea superior, caso contrario indicaría que la actividad empresarial no es eficiente y se está trabajando a pérdida. (p. 13)

Estructura.

- **Ingresos Operacionales:** indica las partidas que identifican a los ingresos generados por la empresa actividad económica desarrollada por la empresa.
- **Costos:** Indica las partidas que corresponden a los desembolsos de dinero por costos necesarios para adquisición y ventas de las mercaderías.
- **Gastos Operacionales:** Indica las partidas que identifican a los desembolsos de dinero por pago de servicios o compra de insumos necesarios para que la empresa pueda desarrollar sus actividades económicas.

Tabla 16. Formato de Estado de Resultados


 EMPRESA CENTRO COMERCIAL “EL HUERTO” ESTADO DE RESULTADOS DEL 01 DE ENERO AL 31 DE DICIEMBRE DEL 20XX EXPRESADO EN DOLARES \$			
INGRESOS			
VENTAS	XXX		
- Costo de Ventas	XXX		
= Utilidad Bruta en Ventas		XXX	
TOTAL INGRESOS			XXX
GASTOS			
Sueldos y Salarios	XXX		
Gasto Arriendo	XXX		
Gasto Servicios Básicos	XXX		
Depreciación Equipo de Computación	XXX		
TOTAL GASTOS		XXX	
Utilidad del Ejercicio		XXX	
15% Participación a los Trabajadores		XXX	
Ganancia Neta del Ejercicio			XXX
Loja,..... de.....			
F. GERENTE		F. CONTADOR	

Estado de Flujo de Efectivo

Cuya finalidad es informar sobre el origen y la utilización del dinero efectivo y otros elementos monetarios equivalentes, es decir, es un documento donde se resume de dónde ha

llegado el dinero que ha entrado en la empresa y en qué se ha empleado. (Este documento sólo es obligatorio para las grandes empresas que no pueden formular modelos «abreviados» de cuentas anuales, lo cual suele suceder en las grandes empresas). (Omeñaca, 2017, pág. 23)

Tabla 17. Formato de Estado de Flujo de Efectivo.

		EMPRESA CENTRO OMERICIAL “EL HUERTO” ESTADO DE FLUJO DE EFECTIVO DEL 01 DE ENERO AL 31 DE DICIEMBRE DEL 20XX EXPRESADO EN DOLARES \$		
FLUJO DE CAJA POR ACTIVIDADES DE OPERACION				
RECIBIDO DE CLIENTES				
			XXX	
	Ventas Netas	XXX		
	Variación de Cuentas por Cobrar	XXX		
PAGO A PROVEEDORES Y EMPLEADOS				
	Costo de Ventas		XXX	
	Gastos Administrativos y Ventas	XXX		
	Depreciaciones	XXX		
EFFECTIVO	NETO	UTILIZADO	EN	
ACTIVIDADES DE OPERACIÓN				XXX
FLUJO DE CAJA EN ACTIVIDADES DE INVERSION				
	Adquisición de Propiedad, Planta y Equipo			XXX
EFFECTIVO	NETO	UTILIZADO	EN	
ACTIVIDADES DE INVERSION				XXX
FLUJO DE CAJA POR ACTIVIDADES DE FINANCIAMIENTO				
	Precio de Venta de Obligaciones a Largo Plazo			XXX
EFFECTIVO	NETO	UTILIZADO	EN	
ACTIVIDADES DE FINANCIAMIENTO				XXX
FLUJO DE CAJA NETO				
				XXX
				Loja,.... de.....
F. GERENTE		F. CONTADOR		

Notas a los Estados Financieros

Dentro del conjunto completo de estados financieros requeridos por la NIC 1, se incluyen las notas que comprenden las políticas contables significativas y otra información explicativa, con el propósito que los usuarios dispongan de información detallada de los diferentes informes financieros y puedan interpretarlos adecuadamente. (Espejo y López, 2018, pág. 538)

Obligaciones Tributarias

Obligación tributaria es el vínculo jurídico personal, existente entre el Estado o las entidades acreedoras de tributos y los contribuyentes o responsables de aquellos, en virtud del cual debe satisfacerse una prestación en dinero, especies o servicios apreciables en dinero, al verificarse el hecho generador previsto por la ley (Codigo Tributario, 2018, art.15).

Hecho generador: Dentro del Art. 16 del Código Tributario expresa que se entiende por hecho generador al presupuesto establecido por la ley para configurar cada tributo.

Los sujetos que intervienen en las obligaciones tributarias son:

Sujeto Activo: El Art. 23 del Código Tributario pronuncia que sujeto activo es el ente público acreedor del tributo.

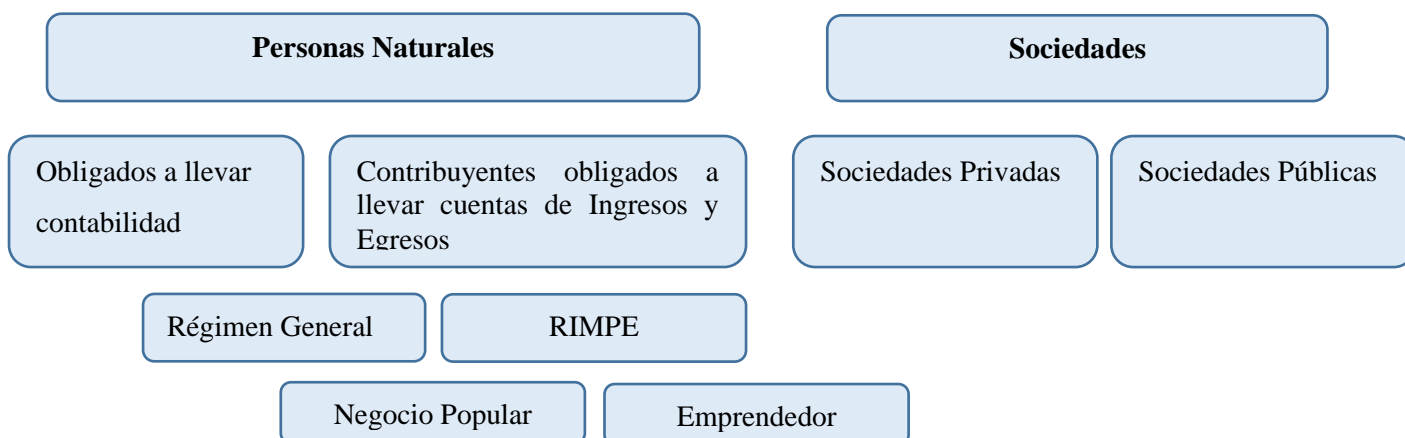
Sujeto Pasivo: El Art. 4 de la (Ley de Régimen Tributario Interno, Tercer Suplemento del Registro Oficial 587-3S, 29-XI-2021) son sujetos pasivos del impuesto a la renta las personas naturales, las sucesiones indivisas y las sociedades, nacionales o extranjeras, domiciliadas o no en el país, que obtengan ingresos gravados de conformidad con las disposiciones de esta Ley.

Clasificación del Sujeto Pasivo.

Al sujeto pasivo, también se lo puede llamar contribuyentes. El Servicio de Rentas Internas indica que existen distintos tipos, de la siguiente manera:

Figura 2. Personas Obligadas a llevar Contabilidad

En la Figura 2 representa las Personas Obligadas a Llevar Contabilidad mediante el cual nos menciona como están conformados y llevados dentro del Servicio de Rentas Internas.



Nota. Personas Obligadas a llevar Contabilidad, tomado de Servicios de Rentas Internas.

Personas naturales

Son las personas de nacionalidad ecuatoriana o extranjera que realizan actividades económicas lícitas dentro del país. Las mismas pueden ser obligadas a llevar contabilidad y no obligadas a llevar contabilidad, sin embargo, si deben llevar un control de las cuentas de ingresos, costos y gastos.

Personas naturales obligadas a llevar contabilidad. Según el Art. 80 de la (Ley de Régimen Tributario Interno, Tercer Suplemento del Registro Oficial 587-3S, 29-XI-2021) dicta:

Las personas naturales obligadas a llevar contabilidad y las sociedades que comercialicen productos al por mayor o menor y que para facilitar el traslado de la mercadería distribuyan fundas plásticas, para el efecto las condiciones que deberán cumplir los establecimientos de comercio se regularán en el reglamento a esta ley.

Es decir que serán obligadas a llevar contabilidad las personas que en el ejercicio económico cumplan con uno de los siguientes parámetros.

- Capital propio superior a USD 180.000.
- Ingresos brutos anuales superiores USD 300.00 o,
- Costos y gastos anuales superiores a USD 240.000.

Contribuyentes obligados a llevar cuentas de ingresos y egresos: Este grupo se conforma por todas las personas que no cumplan con los montos superiores a los anteriormente indicados, así como artesanos, profesionales, trabajadores autónomos etc., Los mismos que deben llevar un registro de sus ingresos, costos y gastos, así determinan la utilidad anual y por ende el impuesto a pagar de ser el caso.

Registro Único de Contribuyentes

El (Servicios de Rentas Internas) manifiesta que están obligadas a inscribirse en el Registro único de Contribuyentes (RUC), bajo el Régimen General, todas las personas naturales y sociedades, nacionales y extranjeras, que inicien o realicen actividades económicas en el país en forma permanente u ocasional.

El RUC corresponde al número de identificación asignado a todas aquellas personas naturales y/o sociedades, que tiene por función registrar e identificar a los contribuyentes con fines impositivos y proporcionar esta información a la Administración Tributaria.

Para las personas naturales está conformado por 13 dígitos y comprende el mismo número de la cédula de identidad (10 dígitos), a los cuales se les añade tres dígitos al final (001).

Impuesto al Valor Agregado (IVA)

Según en el Art. 52 de la (Ley de Régimen Tributario Interno, Tercer Suplemento del Registro Oficial 587-3S, 29-XI-2021) grava al valor de la transferencia de dominio o a la importación de bienes muebles de naturaleza corporal, en todas sus etapas de comercialización, así como a los derechos de autor, de propiedad industrial y derechos conexos, y al valor de los servicios prestados, en la forma y en las condiciones que prevé esta Ley.

Retenciones del Impuesto al Valor Agregado (IVA)

De acuerdo a la normativa vigente existen seis tarifas de porcentajes de retención del IVA en la cual existe una jerarquía, puesto que se lo realiza desde el nivel alto hasta el más bajo considerando los siguientes porcentajes:

- 30% del IVA en la venta de bienes muebles,
- 70% del Iva en la venta de servicios,
- 100% del IVA en la venta de servicios, de arriendos y honorarios cuando el vendedor es una persona natural o negocios no obligados a llevar contabilidad.
- 100% del IVA en la compra de bienes y servicios sustentados con “Liquidación de Compra”
- 20% en la compra de servicios entre contribuyentes especiales,
- 10% en compra de servicios entre contribuyentes especiales,
- 0% del impuesto, estas varían de acuerdo a quien es el agente de retención y a quien se retiene.

Declaración y pago del IVA.

Según el Art. 67 de la (Ley de Régimen Tributario Interno, Tercer Suplemento del Registro Oficial 587-3S, 29-XI-2021) los sujetos pasivos del IVA declararán el impuesto de las operaciones que realicen mensualmente dentro del mes siguiente de realizadas, salvo de aquellas por las que hayan concedido plazo de un mes o más para el pago en cuyo caso podrán presentar la declaración en el mes subsiguiente de realizadas, en la forma y plazos que se establezcan en el reglamento.

Plazos para declarar y pagar: El SRI manifiesta que, para realizar las declaraciones, sean estas mensuales o semestrales deben regirse calendario.

Tabla 18. Plazos para declarar y pagar

PLAZOS PARA DECLARAR Y PAGAR			
NOVENO DIGITO	FECHA MÁXIMA DE DECLARACIÓN(MENSUAL)	FECHA MAXIMA DE DECLARACIÓN (SI ES SEMESTRAL)	
		PRIMER SEMESTRE	SEGUNDO SEMESTRE
1	10 del siguiente mes	10 de julio	10 de enero
2	12 del siguiente mes	12 de julio	12 de enero
3	14 del siguiente mes	14 de julio	14 de enero
4	16 del siguiente mes	16 de julio	16 de enero
5	18 del siguiente mes	18 de julio	18 de enero
6	20 del siguiente mes	20 de julio	20 de enero
7	22 del siguiente mes	22 de julio	22 de enero
8	24 del siguiente mes	24 de julio	24 de enero
9	26 del siguiente mes	26 de julio	26 de enero
0	28 del siguiente mes	28 de julio	28 de enero

En el caso del Centro Comercial “EL HUERTO” presenta su declaración del Impuesto al Valor Agregado (IVA), el día 22 de cada mes.

Impuesto a la Renta

Según el Art. 1 de la (Ley de Régimen Tributario Interno, Tercer Suplemento del Registro Oficial 587-3S, 29-XI-2021) se aplica sobre aquellas rentas globales que obtengan las personas naturales, las sucesiones indivisas y las sociedades nacionales o extranjeras.

Declaración y pago del Impuesto a la Renta

Según el Art. 230 del (Reglamento para la Aplicación de la Ley de Régimen Tributario Interno, Segundo Suplemento del Registro Oficial 608, 30-XII-2021) los contribuyentes sujetos al Régimen RIMPE, declararán y pagarán el impuesto a la renta en forma anual, el cual se liquidará respecto de la base imponible.

En general, la base imponible está constituida por la totalidad de los ingresos ordinarios y extraordinarios gravados con el impuesto menos las devoluciones, descuentos, costos, gastos y deducciones imputables a tales ingresos, para quienes la obligación de llevar contabilidad en dicha declaración se hace constar la información del Estado de Situación Financiera y el Estado de Resultados.

El numeral 1 y 2 del Art.72 del (Reglamento para la Aplicación de la Ley de Régimen Tributario Interno, Segundo Suplemento del Registro Oficial 608, 30-XII-2021) establece el plazo anual para declarar y pagar el Impuesto a la Renta: “Para las sociedades, el plazo se inicia el 1 de febrero del año siguiente al que corresponda la declaración y vence en las siguientes fechas, según el noveno dígito del número del RUC de la sociedad”. Y “Para las personas naturales y sucesiones indivisas, el plazo para la declaración se inicia el 1 de febrero del año inmediato siguiente al que corresponde la declaración y vence en las siguientes fechas, según el noveno dígito del número del RUC del declarante cedula de identidad o pasaporte, según sea el caso”.

Tabla 19. Plazos para la declaración del Impuesto a la renta

Noveno Dígito RUC/CÉDULA	Plazo para Personas Naturales	Plazo para Sociedades
1	10 de marzo	10 de abril
2	12 de marzo	12 de abril
3	14 de marzo	14 de abril
4	16 de marzo	16 de abril
5	18 de marzo	18 de abril
6	20 de marzo	20 de abril
7	22 de marzo	22 de abril
8	24 de marzo	24 de abril
9	26 de marzo	26 de abril
0	28 de marzo	28 de abril

En el caso del Centro Comercial “EL HUERTO” presenta su declaración del Impuesto a la Renta (IR), el día 22 de marzo, debido a que esta es la fecha en la que deben presentar la declaración de Renta, es decir, sus ingresos y gastos las personas naturales.

Retenciones en la Fuente del Impuesto a la Renta (IR)

Toda persona natural o jurídica obligada a llevar contabilidad, que pague o acredite en una cuenta cualquier tipo de ingreso que constituya renta gravada para quien lo reciba, actuara como agente de retención del Impuesto a la Renta. Los agentes de retención, de forma obligatoria, emitirán el comprobante de retención cuando se realice el pago o se acredite en un registro contable y estará disponible para la entrega al proveedor dentro de los 5(cinco) días hábiles siguientes a los de presentación del comprobante de venta.

La retención en la fuente deberá realizarse al momento del pago o crédito en cuenta, lo que suceda primero; los porcentajes de retención más utilizados son los siguientes:

- 1% Publicidad, transporte de carga, transferencia de bienes de naturaleza corporal
- 1,75% Transferencia de bienes muebles de naturaleza corporal.
- 2% Servicios, predomina la mano de obra y pagos a través de liquidaciones de compras.
- 2,75% Todos los pagos o créditos no contemplados en los porcentajes de retención.
- 8% Servicios predomina el intelecto no relacionado con el título profesional.
- 10% Honorarios profesionales y demás pagos por servicios relacionados con el título profesional.

Los agentes de retención del Impuesto a la Renta, presentaran la declaración, formulario 103, de los valores retenidos aun cuando no se hubiese efectuado retenciones durante uno o varios periodos. Y los pagaran en el siguiente mes hasta las fechas que se indican a continuación, atendiendo al noveno dígito del número del RUC:

Tabla 20. Plazos para la presentación de la Declaración de las retenciones en la Fuente IR

Noveno Dígito	Fecha de Vencimiento
1	10 del mes siguiente
2	12 del mes siguiente
3	14 del mes siguiente
4	16 del mes siguiente
5	18 del mes siguiente
6	20 del mes siguiente
7	22 del mes siguiente
8	24 del mes siguiente
9	26 del mes siguiente
0	28 del mes siguiente

En el caso del Centro Comercial “EL HUERTO” presenta su declaración de retenciones en la Fuente IR el día 22 de cada mes.

Anexo Transaccional Simplificado

Es un reporte mensual de la información relativa a compras, ventas, exportaciones, comprobantes anulados y retenciones en general, y deberá ser presentado al mes subsiguiente. Presentaran este anexo las sociedades catalogadas como especiales o que tengan una autorización de auto impresión de comprobantes de venta, retención y documentos complementarios (Servicio de Rentas Internas, 2018). La empresa objeto de estudio presenta el anexo ATS el 22 de cada mes, en el cual detalla las ventas y compras realizadas el mes anterior.

Obligaciones Sociales

Según el Art.73 de la (Ley de Seguridad Social, 2019) el empleador está obligado, bajo su responsabilidad y sin necesidad de reconvencción, a inscribir al trabajador o servicios como afiliado del Seguro General Obligatorio desde el primer día de labor, y a remitir al IESS el aviso de entrada dentro de los primeros quince (15) días.

Entre las obligaciones del empleador con sus trabajadores tenemos:

- Celebrar un contrato de trabajo
- Inscribirse los contratos de trabajo de los empleados, en el Ministerio de Relaciones Laborales (MRL).
- Obtener la clave de acceso al sistema del Instituto Ecuatoriano de Seguridad Social (IESS) y registrar a los empleados en el Seguro General Obligatorio.
- Asumir el porcentaje (12,15%) que corresponde al empleador por la seguridad social (11,15% más 0,5% para el IECE y 0,5% SECAP).
- Pagar horas extras y suplementarias a sus empleados.
- Pagar los décimos terceros y cuartos sueldos.
- Vacaciones anuales a empleados de un periodo ininterrumpido de 15 días.
- A partir del segundo año de trabajo pagar los Fondos de Reserva.
- A partir utilidades a empleados (15%) si la empresa tiene beneficios.

Provisiones Sociales

Según las disposiciones del Código de Trabajo, los trabajadores tienen derecho a percibir beneficios adicionales como son: décimo tercer sueldo, décimo cuarto sueldo, fondos de reserva, vacaciones y la afiliación al Seguro Social.

Décimo Tercer Sueldo.

De acuerdo al Art. 111 de (Código de Trabajo, 2020) los trabajadores tienen derecho a que sus empleadores les paguen mensualmente, la parte proporcional a la doceava parte de las remuneraciones que perciben durante el año calendario. A pedido escrito del trabajador, este valor podrá recibirse de forma acumulada, hasta el 24 de diciembre de cada año.

Décimo Cuarto Sueldo

Según el Art. 113 de (Código de Trabajo, 2020) Los trabajadores percibirán, adema una bonificación mensual equivalente a la doceava parte de la remuneración básica mínima unificada para los trabajadores en general. A pedido escrito del trabajador, este valor podrá recibirse de forma acumulada, hasta el 15 de marzo en las regiones de la costa e insular, y hasta el 15 de agosto en las regiones de la sierra y amazonia.

Fondo de Reserva

Según el Art. 196 de (Código de Trabajo, 2020) todo trabajador que preste servicios por más de un año tienen derecho a que el empleador le abone una suma equivalente a un mes de sueldo o salario por cada año completo posteriores al primero de sus servicios. Estas sumas constituirán su fondo de reserva o trabajo capitalizado.

Vacaciones

De acuerdo al Art. 69 de (Código de Trabajo, 2020) todo trabajador tendrá a gozar anualmente de un periodo interrumpido de quince días de descanso, incluidos los días no laborales. Los trabajadores que hubieren prestado servicios por más de cinco años en la misma empresa o al mismo empleador, tendrán derecho a gozar adicionalmente de un día de vacaciones por cada uno de los años excedentes.

Indicadores Financieros

“Los indicadores financieros se constituyen en una herramienta indispensable para la adecuada administración financiera de las organizaciones. Son cocientes numéricos que relacionan cuentas o grupos de cuentas de los estados financieros, unos resultan de relacionar cuentas del Estado de Situación Financiera o Balance General, otros de relacionar cuentas del Estado de Resultados y también de relacionar cuentas de ambos estados financieros” (Ollague, Dolores, Soto, & Ernesto, 2017, pág. 24).

Características

Los indicadores financieros son una especie de reporte de cifras, esta cuenta con una serie de características que lo distinguen de cualquier otro documento de obtención de datos e información numérica.

- Los indicadores financieros utilizan toda la información financiera de la empresa, con el fin de llevar un buen registro de todas las cifras y movimientos realizados.
- Miden la estabilidad financiera de la empresa, ya que con ellas se hacen comparaciones de los resultados anteriores.
- Plasman la situación real de la empresa, permitiendo tener unas cifras más reales de todo el estado financiero.
- Toda la información se plasma de forma numérica. Todos los movimientos de cada una de las áreas de la empresa. (Pacheco, 2021, pág. 1)

Importancia

Para Sánchez (2016, como se citó en Zavaleta, 2021) confirmó que el análisis financiero es una herramienta indispensable ya que mediante los métodos de análisis nos permite saber en qué situación financiera se encuentra la empresa y cuanto de rentabilidad está generando. Podemos proyectar la rentabilidad de la empresa con los hechos históricos que tenemos en los estados financieros, de esa forma podemos optimizar los gastos e incrementar las ganancias.

Objetivos.

Los Indicadores financieros tienen como objetivos comparar las diferentes partidas del activo y pasivo en volumen y plazos temporales. Con todo ello podemos:

- Analizar si la empresa mantiene equilibrio financiero.
- Analizar las diferentes fuentes de financiación y plazo temporal utilizadas.
- Diagnosticar y prever las posibles dificultades financieras a las que pudiera enfrentarse la empresa en un plazo temporal estipulado. Es decir, la capacidad de atender las deudas a su vencimiento. (Lerma, 2020, p.1)

Clasificación

En Contabilidad existen cientos de indicadores financieros que responde a diversas necesidades de información y tienen diversas categorías, algunos están enfocados en ciertas áreas de la empresa como el área operativa, sin embargo, no aplica en todas las organizaciones, por lo que se deben de seleccionar según el tipo de empresa. A continuación, se detallan los que se encuentran relacionados a la Contabilidad Comercial. (Hernandez, 2020, pág. 1)

Indicador de liquidez

De acuerdo con expertos, este indicador mide el capital circundante y el efectivo de una empresa, se calcula dividiendo el activo corriente entre el pasivo corriente. El resultado ideal es que el valor sea superior a 1, ya que, de lo contrario, la empresa podría tener problemas por falta de liquidez. El valor ideal de este indicador suele fijarse entre 1 y 2 puntos, la media aceptable es 1.5, algunas empresas operan con valores entre 1 y 4. (Hernandez, 2020, pág. 1)

Índice de solvencia o razón corriente. Mide la disponibilidad de la empresa, a corto plazo, para pagar sus compromisos o deudas también a corto plazo. Estándar 1,5 y 2,5(dependiendo del tipo o naturaleza de la empresa).

$$\text{Razón Corriente} = \frac{\text{Activo Corriente}}{\text{Pasivo Corriente}}$$

Prueba ácida. Es un indicador más exigente porque mide la proporción entre los activos de mayor liquidez frente a sus obligaciones a corto plazo. No toma en cuenta los inventarios o existencias porque no se pueden fácilmente convertir en efectivo.

$$\text{Prueba Ácida} = \frac{\text{Activo Corriente} - \text{Inventarios}}{\text{Pasivo Corriente.}}$$

Capital de trabajo. Indica la cantidad de recursos que dispone la empresa para realizar sus operaciones después de satisfacer sus obligaciones o deudas a corto plazo.

$$\text{Capital de trabajo} = \text{Activo Corriente} - \text{Pasivo Corriente}$$

Índices de actividad

Indica la intensidad (veces) con que la empresa está utilizando sus actividades para generar ingresos a través de las ventas y, por ende, la utilidad. Entre estas se encuentran:

Rotación de cuentas por cobrar. Establece el número de veces que, en promedio, se han recuperado las ventas a crédito dentro del ciclo de operación. Es preferible una rotación alta a una rotación lenta.

$$\text{Rotación de cuentas por cobrar} = \frac{\text{Ventas Netas a crédito}}{\text{Promedio de cuentas por cobrar}}$$

Rotación de inventarios. Indica el número de veces que se ha renovado el inventario de mercaderías como consecuencias de las ventas.

$$\text{Rotación de inventarios} = \frac{\text{Costo de ventas}}{\text{Promedio de inventarios}}$$

Edad promedio de inventarios. Indica el número de días en que la empresa repone los inventarios, con el fin de dar la debida atención a las nuevas ventas. Estándar: 60 días

$$\text{Edad promedio de inventario} = \frac{90 \text{ Días}}{\text{Rotación de Inventarios}}$$

Rotación de activos totales. Esta razón el número de veces que la empresa ha utilizado de sus activos para generar ventas.

$$\text{Rotación de activos totales} = \frac{\text{Ventas}}{\text{Activos Totales}}$$

Índices de apalancamiento

Estas razones miden la capacidad de respaldo de las deudas; los acreedores pueden conocer mediante estos índices si el activo y las utilidades son suficientes para cubrir los intereses y el capital adeudado. Entre estas se encuentran:

Nivel de endeudamiento. Este indicador se refiere al nivel de endeudamiento la cual muestra la cantidad del activo total de la empresa que ha financiado terceras personas. (Hernandez, 2020, pág. 1)

Se recomienda que el valor del indicador de endeudamiento no pase de 0.6. De otra forma, se trataría de una empresa con problemas de deudas. Según expertos en la materia, hay que conocer las características de la empresa, pues algunas organizaciones funcionan con un volumen amplio de deudas.

$$\text{Nivel de Endeudamiento} = \frac{\text{Pasivos Totales}}{\text{Activos Totales}} \times 100\%$$

Apalancamiento total. Muestra la cantidad del patrimonio neto de la empresa que corresponde fuentes de financiamiento externas. Estándar: hasta 0,5.

$$\text{Apalancamiento total} = \frac{\text{Pasivos Totales}}{\text{Patrimonio Neto}} \times 100\%$$

Indicador de financiamiento o inversión. Este tipo de indicadores de financiación e inversión tienen como objetivo medir riesgos asociados a la sobre o sub inversión de la empresa.

Este indicador se puede medir con la información del saldo bancario diario disponible sobre el autorizado por los bancos, el volumen medio, el riesgo medio, o el promedio mensual de financiaciones o inversiones. Entre los indicadores de este rubro se encuentran los siguientes: máxima utilización de financiación, rentabilidad media ponderada, saldo disponible, plazo de maduración de financiaciones, entre otros. (Hernandez, 2020, pág. 1)

Índices de rentabilidad

Tiene por objetivo medir la utilidad neta de la organización en relación a sus ingresos, su capital o patrimonio contable y activo. Sirve para medir la efectividad de la administración de la empresa para controlar los costos y los gastos. Por ejemplo, se encuentra el indicador de margen de utilidad bruta o margen bruto, el cual emplea esta fórmula: división de la utilidad bruta sobre las ventas netas y el porcentaje resultante se multiplica por 100. (Hernandez, 2020, pág. 1)

Entre los indicadores de este rubro se encuentran los siguientes: margen operacional, margen neto de utilidad, rentabilidad neta sobre la inversión (ROI o ROA), rentabilidad sobre el patrimonio (ROE), crecimiento sostenible y otros.

Margen neto de utilidad. Demuestra el porcentaje de las utilidades que la empresa ha generado luego de haber deducido los gastos operativos y no operativos, es decir, la utilidad luego de impuestos y participaciones. Estándar: 0,5

$$\text{Margen neto de utilidad} = \frac{\text{Utilidad Neta}}{\text{Ventas netas}} \times 100\%$$

Margen bruto de utilidad sobre ventas. Esta razón indica el porcentaje de utilidades que la empresa genera en sus ventas, luego de haber deducido el costo de ventas de la mercadería facturada. Estándar: mayor a 0,5

$$\text{Margen bruto de utilidad sobre las ventas} = \frac{\text{Utilidad Bruta en Ventas}}{\text{Ventas netas}} \times 100\%$$

Rendimientos sobre los activos ROA. Representa la utilidad real generada por cada uno de los activos que tiene la empresa. Estándar: Es mayor a 75%.

$$\text{ROA} = \frac{\text{Utilidad Neta}}{\text{Total de Activos}} \times 100\%$$

5. Metodología

Métodos

Con respecto a la metodología para la elaboración del Trabajo de Integración Curricular se utilizó los siguientes métodos y técnicas:

Científico

Este método fue aplicado durante todo el proceso contable para la revisión de literatura el método permitió la búsqueda y clasificación de los diferentes conceptos teóricos necesarios, confrontando conceptualizaciones de las actividades económicas que realiza la empresa Centro Comercial "EL HUERTO" para la obtención de información proveniente de libros, revistas, página web, entre otras fuentes de consulta que permitió fundamentar el trabajo de tesis, en la cual fue analizada, comparada, resumida y contrastada para generar una información financiera confiable y sólida que fue el resultado de la aplicación de teorías y principios que rigen a la ciencia contable. También fue utilizado durante la revisión de literatura para contrastar las teorías comprobadas por diferentes autores aplicables a la realidad de las empresas comerciales.

Deductivo

A través de este método se aplicó al momento de identificar las características de la empresa para poder así desarrollar una adecuada organización contable, de la cual se obtuvo la información financiera de la empresa reflejada y se verificó si se cumplió o no los objetivos planteados.

Inductivo

Este método fue utilizado para el desarrollo de la revisión de literatura en donde se buscó información general respecto al tema, para luego seleccionar aquella información que fundamente la práctica del proceso contable.

Analítico

A través de este método se hizo un análisis de la documentación fuente con la finalidad de identificar cada uno de los valores que se obtuvo de estos comprobantes con la finalidad de registrarlos en las cuentas correspondientes, también fue utilizado en la aplicación de indicadores a los estados financieros para realizar las interpretaciones del resultado obtenido.

Sintético

Se utilizó para la elaboración de los estados financieros ya que en estos se presenta la información económica en forma clara y concreta respecto a la estructura financiera que tiene la empresa al término del ejercicio económico, como el resultado que haya obtenido; para conocimiento de los usuarios interesados.

Matemático

Se aplicó durante el proceso contable para hacer los cálculos de intereses, amortizaciones, depreciaciones; todas aquellas operaciones que son necesarias para el registro de los asientos contables. Igualmente fue utilizado al aplicar las respectivas fórmulas de los indicadores en los estados financieros.

Técnicas

Observación

Se utilizó al momento de hacer una constatación física del inventario de la mercadería en la bodega de la empresa para verificar el estado en que se encuentra, de igual manera esta técnica fue empleada en el análisis de la documentación fuente para su posterior registro en el libro diario.

Entrevista

Se aplicó al propietario de la empresa comercial “EL HUERTO” con la finalidad de obtener información general respecto a la operatividad del negocio; igualmente se estableció diálogos con los trabajadores de la empresa para tener conocimiento sobre su situación laboral, la utilización de esta técnica tiene la finalidad de que la información recolectada sea veraz y confiable.

Recopilación Bibliográfica

Se puso en práctica en la elaboración del marco teórico en donde se procedió a recolectar información de diferentes autores referentes al mismo tema para optar por aquella que sea pertinente, actual, suficiente y permita comprender de mejor manera el tema de estudio.

6. Resultados

CONTEXTO EMPRESARIAL

Reseña Histórica

La Empresa CENTRO COMERCIAL “EL HUERTO” DE LA PARROQUIA DE VILCABAMBA, inicia sus actividades el 15 de marzo de 1985; con el Ing. Kleber Alejandro Ruilova Sanmartín como propietario de la empresa; se encuentra ubicada en la Av. Eterna Juventud 12-12 en la parroquia de Vilcabamba, y se dedica a la venta al por menor y mayor de balanceados y abonos, materias primas agropecuarias, productos alimenticios ubicados en establecimientos especializados, así como también artículos de ferretería y toda clases de electrodomésticos.

Para cumplir con las obligaciones tributarias el Registro Único del Contribuyente de la empresa centro comercial “EL HUERTO” es el N° 1101497574001, considerada como persona natural obligada a llevar contabilidad, actualmente la empresa se encuentra conformada por el Gerente Ing. Kleber Alejandro Ruilova Sanmartín dueño de la empresa centro comercial el “EL HUERTO”, con dos vendedores que son su esposa Emma Reyes y su hijo el Ing. Alvaro Ruilova, cuenta también con dos trabajadores en general que son la Sra. Silvana Guerrero y la Srta. Karla Ruilova, cuenta con un chofer el joven Marlo Ruilova y en lo referente a Contabilidad del centro comercial “EL HUERTO”, aspectos tributarios y obligaciones sociales están a cargo de la Ing. Carla Valencia en su oficina tributaria independiente.

Esta empresa ha tenido un excelente y notorio crecimiento desde su creación y esto se debe a que su actividad comercial se ha centrado a la venta al por menor de balanceados y abonos en establecimientos especializados, venta al por menor especializada de otros artículos de ferretería, venta al por mayor de otras materias primas agropecuarias, venta al por menor de otros productos alimenticios en establecimientos especializados, venta al por menor de electrodomésticos.

En la empresa centro comercial “EL HUERTO” no resalta una misión que defina a lo que se dedica la empresa en la actualidad, una visión que establezca lo que se proyecta ser a futuro y un organigrama funcional que delimite la jerarquía y las tareas que cada uno de los integrantes de la organización deben desempeñar. Por esta situación se ha propuesto una misión, visión y organigrama funcional con su respectivo proceso de elaboración.

Misión Propuesta

La empresa centro comercial “EL HUERTO” tiene como misión ofrecer productos de excelente calidad para satisfacer los requerimientos de la población de la parroquia Vilcabamba y comunidad en general, el servicio brindado se basa en la responsabilidad, honestidad y la transparencia que permita el desarrollo y crecimiento de la empresa y los clientes.

Visión Propuesta

Ser una empresa líder y eficaz en la comercialización de artículos, productos agropecuarios, alimenticios y electrodomésticos, con crecimiento sostenible y rentable, basados con la mayor tecnología e innovación, motivación, creatividad y profesionalismo enfocados a prestar un servicio de calidad, bajos precios y excelentes relaciones con nuestros clientes.

Valores

- Respeto
- Humildad
- Responsabilidad
- Honestidad
- Disciplina
- Integridad
- Vocación de servicio

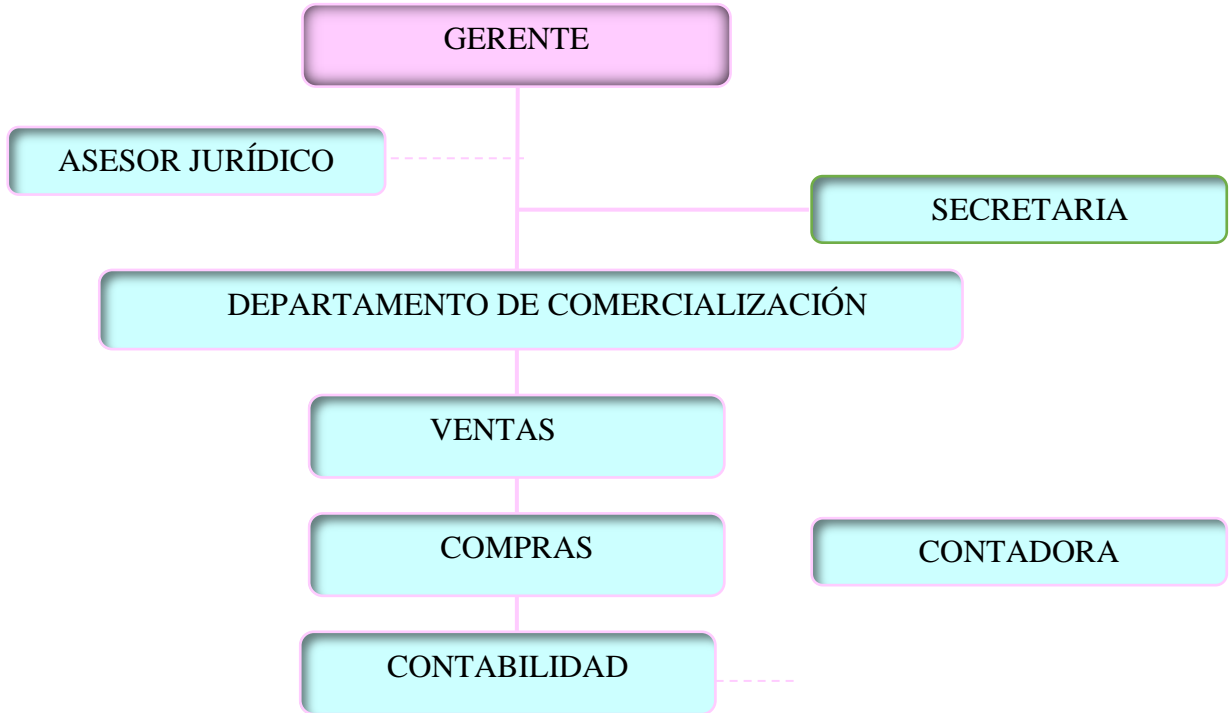
Base Legal

La empresa Centro Comercial “EL HUERTO” para su adecuado funcionamiento debe adaptarse a las disposiciones legales que rigen la actividad comercial. Entre las que se destacan:

- Constitución de la República del Ecuador
- Ley Orgánica de Régimen Tributario Interno
- Ley de Seguridad Social
- Código de Trabajo
- Código Tributario
- Reglamento a la Ley Orgánica de Régimen Tributario Interno
- Ordenanzas Municipales Vigentes

Organigrama Estructural Propuesto

En el siguiente organigrama estructural de la empresa Centro Comercial “EL HUERTO” se detalla las líneas de mando dentro de la empresa ya que representan la autoridad y responsabilidad con la finalidad de mejorar las actividades básicas de la empresa.





EMPRESA CENTRO COMERCIAL “EL HUERTO”
PLAN GENERAL DE CUENTAS

CÓDIGO	CUENTA
1	ACTIVOS
1.01	ACTIVO CORRIENTE
1.01.01	EFFECTIVO Y EQUIVALENTES AL EFFECTIVO
1.01.01.01	CAJA
1.01.01.02	BANCOS
1.01.01.02.01	BANCO DE MACHALA Cta. Cte. # 1250023363
1.01.02	ACTIVO FINANCIEROS
1.01.02.01	CUENTAS Y DCTOS POR COBRAR CLIENTES NO RELACIONADAS
1.01.02.02	OTRAS CUENTAS POR COBRAR
1.01.02.03	(-) PROVISION CUENTAS COMERCIALES INCOBRABLES
1.01.03	INVENTARIOS
1.01.03.01	INVENTARIO DE MERCADERIAS
1.01.03.02	SUMINISTROS Y MATERIALES OFICINA
1.01.04	SERVICIOS Y OTROS PAGOS ANTICIPADOS
1.01.04.01	ANTICIPO SUELDO
1.01.04.02	ANTICIPO A PROVEEDORES
1.01.04.03	OTROS ANTICIPOS ENTREGADOS
1.01.05	ACTIVOS POR IMPUESTOS CORRIENTES
1.01.05.01	IVA EN COMPRAS
1.01.05.02	ANTICIPO RETENCIÓN EN LA FUENTE
1.01.05.02.01	ANTICIPO RETENCIÓN IR 1%
1.01.05.02.02	ANTICIPO RETENCIÓN IR 1.75%
1.01.05.02.03	ANTICIPO RETENCIÓN IR 2%
1.01.05.02.04	ANTICIPO RETENCIÓN IR 8%
1.01.05.02.05	ANTICIPO RETENCIÓN IR 10%
1.01.05.03	ANTICIPO IVA RETENIDO
1.01.05.03.01	ANTICIPO IVA RETENIDO 30%
1.01.05.03.02	ANTICIPO IVA RETENIDO 70%
1.01.05.03.03	ANTICIPO IVA RETENIDO 100%
1.01.06	OTROS ACTIVOS CORRIENTES
1.01.06.01	BIENES DE MENOR CUANTIA
1.02	ACTIVO NO CORRIENTE
1.02.01	PROPIEDAD PLANTA Y EQUIPO
1.02.01.01	MUEBLES Y ENSERES
1.02.01.02	EQUIPO DE COMPUTACION
1.02.01.03	VEHICULO
1.02.01.04	LOCAL COMERCIAL
1.02.02	DEPRECIACIONES ACUMULADAS
1.02.02.01	(-) DEPRECIACION ACUM. MUEBLES Y ENSERES



EMPRESA CENTRO COMERCIAL “EL HUERTO”

PLAN GENERAL DE CUENTAS

1.02.02.02	(-) DEPRECIACION ACUM. EQUIPO DE COMPUTACIÓN
1.02.02.03	(-) DEPRECIACION ACUM. VEHICULOS, EQ. DE TRANSP. Y EQ. CAMINERO MOVIL
1.02.02.04	(-) DEPRECIACION ACUM. LOCAL COMERCIAL
2	PASIVO
2.01	PASIVO CORRIENTE
2.01.01	CUENTAS Y DOCUMENTOS POR PAGAR
2.01.01.01	CUENTAS POR PAGAR
2.01.02	BENEFICIOS A EMPLEADOS
2.01.02.01	SUELDOS POR PAGAR
2.01.03	OBLIGACIONES CON EL IESS
2.01.03.01	APORTE PATRONAL IESS POR PAGAR 12.15%
2.01.03.02	APORTE PERSONAL IESS POR PAGAR 9.45%
2.01.04	PROVISIONES SOCIALES POR PAGAR
2.01.04.01	DECIMO TERCER SUELDO POR PAGAR
2.01.04.02	DECIMO CUARTO SUELDO POR PAGAR
2.01.04.03	FONDOS DE RESERVA
2.01.04.04	VACACIONES POR PAGAR
2.01.02.05	15% PARTICIPACIÓN A EMPLEADOS DEL EJERCICIO
2.01.05	OBLIGACIONES TRIBUTARIAS
2.01.05.01	IVA EN VENTAS
2.01.05.02	IVA POR PAGAR
2.01.05.03	RETENCION EN LA FUENTE POR PAGAR 1%
2.01.05.04	RETENCION EN LA FUENTE POR PAGAR 1.75%
2.01.05.05	RETENCION EN LA FUENTE POR PAGAR 2%
2.01.05.06	RETENCION EN LA FUENTE POR PAGAR 8%
2.01.05.07	RETENCION EN LA FUENTE POR PAGAR 10%
2.01.05.08	RETENCION IVA POR PAGAR 30%
2.01.05.09	RETENCION IVA POR PAGAR 70%
2.01.05.10	RETENCION IVA POR PAGAR 100%
2.01.05.11	IMPUESTO A LA RENTA POR PAGAR
3	PATRIMONIO
3.01	CAPITAL
3.01.01	CAPITAL PROPIO
3.02	RESULTADOS
3.02.01	RESULTADOS DEL EJERCICIO
3.02.01.01	UTILIDAD DEL EJERCICIO
3.02.01.02	PÉRDIDA DEL EJERCICIO
3.02.01.03	UTILIDAD NETA DEL EJERCICIO
4	INGRESOS

**EMPRESA CENTRO COMERCIAL “EL HUERTO”****PLAN GENERAL DE CUENTAS**

4.01	INGRESOS OPERACIONALES
4.01.01	VENTAS DE BIENES
4.01.01.01	VENTAS
4.01.01.01.01	VENTAS 0%
4.01.01.01.02	VENTAS 12%
4.01.01.02	DESCUENTO EN COMPRAS
4.01.01.03	DEVOLUCIÓN EN COMPRAS
4.01.01.04	GANANCIA BRUTA EN VENTAS
4.01.01.05	SERVICIO DE TRANSPORTE
5	COSTOS Y GASTOS
5.01	COSTOS
5.01.01	COSTOS OPERACIONALES
5.01.01.01	COSTOS DE VENTA
5.01.01.02	COMPRAS
5.01.01.02.01	COMPRAS 0%
5.01.01.02.02	COMPRAS 12%
5.01.01.03	DESCUENTO EN VENTAS
5.01.01.04	TRANSPORTE EN COMPRAS
5.02	GASTOS
5.02.01	GASTOS OPERACIONALES
5.02.01.01	SUELDOS Y SALARIOS
5.02.01.02	HONORARIOS PROFESIONALES
5.02.01.03	APORTE PATRONAL IESS 12.15%
5.02.01.04	DECIMO TERCER SUELDO
5.02.01.05	DECIMO CUARTO SUELDO
5.02.01.06	FONDOS DE RESERVA
5.02.01.07	VACACIONES
5.02.01.08	PROMOCIÓN Y PUBLICIDAD
5.02.01.09	MANTENIMIENTO Y REPARACIONES DE EQUIPOS
5.02.01.10	MANTENIMIENTO Y REPARACIONES DE VEHÍCULO
5.02.01.11	HERRAMIENTAS Y ACCESORIOS
5.02.01.12	COMBUSTIBLES
5.02.01.13	SERVICIOS BASICOS
5.02.01.13.01	INTERNET
5.02.01.13.02	TELÉFONO
5.02.01.13.03	LUZ
5.02.01.13.04	AGUA POTABLE
5.02.01.14	CONSUMO DE SUMINISTROS Y MATERIALES
5.02.01.15	CUENTAS INCOBRABLES
5.02.01.16	DEPRECIACION MUEBLES Y ENSERES

**EMPRESA CENTRO COMERCIAL “EL HUERTO”****PLAN GENERAL DE CUENTAS**

5.02.01.17	DEPRECIACION EQUIPO DE COMPUTACIÓN
5.02.01.18	DEPRECIACION VEHÍCULO
5.02.01.19	DEPRECIACION LOCAL COMERCIAL
5.02.01.20	TRANSPORTE
5.02.01.21	GASTO PROPORCIONAL DEL IVA
5.02.01.22	SEGUROS Y REASEGUROS
5.02.02	GASTOS FINANCIEROS
5.02.02.01	SERVICIOS BANCARIOS
5.02.02.02	INTERESES FINANCIEROS
5.02.03	OTROS GASTOS
5.02.03.01	GASTOS NO DEDUCIBLES
5.02.03.01.01	SUELDOS
5.02.03.01.02	SERVICIOS BASICOS
5.02.03.01.03	RETENCIONES ASUMIDAS
6	CUENTAS TRANSITORIAS
6.01	RESUMEN DE PERDIDAS Y GANANCIAS, RENTAS Y GASTOS
6.01.01	PÉRDIDAS Y GANANCIAS
6.02	BENEFICIOS EMPLEADOS
6.02.01	UTILIDAD A TRABAJADORES POR PAGAR 15%



EMPRESA CENTRO COMERCIAL “EL HUERTO”

MANUAL DE CUENTAS

El Manual de Cuentas que se presenta a continuación se describe las cuentas establecidas en el catálogo de cuentas, es decir, las que forman parte del sistema contable comercial, las que más utiliza la contadora y las que el investigador consideró oportunas para el CENTRO COMERCIAL “EL HUERTO”.

Se definió un nombre, la numeración (el código), la descripción de lo que representan, la forma de registro, la naturaleza del saldo, los controles necesarios y las subcuentas, cuando éstas existen.

El Manual está constituido por los siguientes datos: el nombre de la cuenta, el código de la cuenta, la descripción de la misma, la naturaleza de la cuenta o saldo normal, débito y crédito, la representación del saldo y los controles; esto para cada una de las cuentas que se encuentran en el CENTRO COMERCIAL “EL HUERTO”.

1 ACTIVO

Conjunto de cuentas que comprenden el universo de bienes, derechos y otras pertenencias de carácter tangible e intangible del ente público, que tienen la capacidad de generar hechos económico-financieros de los que se espera produzcan beneficios económicos futuros o un potencial de servicio, que contribuyan al desarrollo de la gestión del ente o cometido estatal.

1.01 ACTIVO CORRIENTE

Está integrado por el efectivo, cuentas corrientes, otros recursos y derechos que se espera convertirlos en efectivo en un periodo no mayor a un año.

1.01.01.01 Caja

Registra el dinero en efectivo (monedas y billetes) así como cheques recibidos.

SE DEBITA:	Por el ingreso de dinero o cheque.
SE ACREDITA:	Por los gastos o desembolsos con dinero en efectivo.
SALDO:	Deudor.

1.01.01.02 Bancos

Registra el dinero que dispone la empresa en instituciones financieras ya sea en cuenta corriente o en cuenta de ahorros.

SE DEBITA:	Por los depósitos en efectivo o cheques.
SE ACREDITA:	Por los pagos realizados con cheques y transferencias bancarias.
SALDO:	Deudor.

1.01.02.01 Cuentas por Cobrar

Registra los créditos concedidos por la empresa en la venta de mercaderías.

SE DEBITA:	Por el valor de las ventas de mercadería a crédito.
SE ACREDITA:	Por el valor del cobro total o parcial a los deudores.
SALDO:	Deudor.

1.01.02.03 Provisión Cuentas Incobrables.

Registra los valores que se provisionan para cubrir el riesgo de cuentas de dudosa recuperación.

SE DEBITA:	Por los valores que se han decidido dar de baja. Por error cuando hay ajustes en el registro contable.
SE ACREDITA:	Por los valores estimados como incobrables de la cartera de clientes. Por ajustes para incrementar el saldo estimado como incobrable.
SALDO:	Acreedor.

1.01.03.01 Inventario de Mercaderías

Registra el valor de los bienes que la empresa dispone para su comercialización.

SE DEBITA:	Por el valor del inventario inicial y por la regulación de la cuenta
SE ACREDITA:	Al final del ejercicio económico en la regulación de la cuenta mercaderías Por la eliminación del saldo del inventario inicial.
SALDO:	Deudor.

1.01.03.02 Suministros y Materiales de oficina

Registra el valor de los suministros y materiales de oficina que dispone la empresa para su uso o consumo.

SE DEBITA:	Por el valor de las compras de suministros y materiales.
SE ACREDITA:	Por el valor del ajuste por consumo de suministros y materiales.
SALDO:	Deudor.

1.01.04.01 Anticipo de Sueldos y Salarios

Registra los valores pagados por anticipado a los empleados por concepto de sueldo.

SE DEBITA:	Se debita por el valor de los pagos de sueldo anticipados realizados por la empresa a sus empleados.
SE ACREDITA:	Al momento del pago de sueldos a los empleados.
SALDO:	Deudor.

1.01.04.03 Otros Anticipos Entregados

Registra los valores por anticipado por un concepto diferente a sueldos o arriendos.

SE DEBITA:	Por el valor de los anticipos entregados.
SE ACREDITA:	Por el valor del devengado en el asiento de ajuste.
SALDO:	Deudor.

1.01.05.01 IVA en Compras

Registra los valores cancelados por concepto de Impuesto al Valor Agregado en la compra de bienes que se encuentran gravados con este impuesto.

SE DEBITA:	Por la compra de bienes o servicios gravados con IVA.
SE ACREDITA:	Por el valor del IVA originado en las devoluciones en compras y en la declaración de IVA.
SALDO:	Deudor.

1.01.05.03 Crédito Tributario de IVA

Representan un valor a favor de la empresa cuando el valor del IVA en compras es mayor al IVA en ventas.

SE DEBITA:	Al momento de realizar la declaración de IVA, cuando el saldo del IVA en compras es mayor al saldo del IVA en ventas.
SE ACREDITA:	En las declaraciones mensuales para compensar el saldo del IVA ventas e IVA compras.
SALDO:	Deudor.

1.01.05.02 Crédito Tributario de Impuesto a la Renta

Registra los valores tributarios por impuesto a la renta a favor de la empresa.

SE DEBITA:	Cuando se hace la liquidación del impuesto a la renta en donde su resultado a pagar resulta negativo.
SE ACREDITA:	Cuando hay Impuesto a la Renta a pagar y se compensa el valor.
SALDO:	Deudor.

1.01.05.02.01 Anticipo de Impuesto a la Renta Retenido 1%

Registra los valores del impuesto en la venta de bienes y/o servicios que están sujetos a retención del impuesto a la renta.

SE DEBITA:	Por el impuesto retenido en la venta de bienes a empresas que actúan como agentes de retención.
SE ACREDITA:	Al momento de realizar la declaración de la renta anual cuando hay valor pagar.
SALDO:	Deudor.

1.01.06.01 Bienes de Menor Cuantía

Registra los valores de aquellos bienes que no cumplen por su bajo costo las características de activos fijos.

SE DEBITA:	Por las compras de bienes de bajo costo.
SE ACREDITA:	Cuando se da de baja el bien por desgaste o pérdida.
SALDO:	Deudor.

1.02 ACTIVO NO CORRIENTE

Los activos no corrientes permanecen en la entidad por un largo periodo de tiempo, no se adquieren con el fin de venderlos a corto plazo, sino más bien para usarlos en la operación de la empresa; Se debitan el costo de todas las adquisiciones y se acreditan todas las ventas y liquidaciones que sean propiedad de la empresa.

1.02.01.01 Muebles y Enseres

Registra el valor de los diferentes muebles y enseres de propiedad de la empresa que son utilizados para el desarrollo de sus operaciones.

SE DEBITA:	Por la compra de muebles y enseres de oficina.
SE ACREDITA:	Por la venta, pérdida, donación o baja del bien o cuando se lo da de baja por obsolescencia.
SALDO:	Deudor.

1.02.01.02 Equipo de Computación

Registra el valor de los equipos informáticos de propiedad de la empresa que son utilizados en el desarrollo de las actividades de la empresa.

SE DEBITA:	Por la adquisición de equipos informáticos.
SE ACREDITA:	Por la venta, pérdida, donación o baja del bien de los equipos informáticos o por su dada de baja por obsolescencia.
SALDO:	Deudor.

1.02.01.03 Vehículo

Registra el valor de los vehículos propiedad de la empresa que son utilizados para el giro de sus actividades.

SE DEBITA:	Por la adquisición de vehículos.
SE ACREDITA:	Por la venta del bien. Por la baja, ya sea por pérdida, robo, caso fortuito de fuerza mayor. Por donaciones entregadas.
SALDO:	Deudor.

1.02.02.01 Depreciación Acumulada de Muebles y Enseres

Registra el valor de disminución de los Muebles y Enseres por defecto del uso u obsolescencia.

SE DEBITA:	Por el valor de la depreciación acumulada al momento de la venta, baja o pérdida.
SE ACREDITA:	Por el valor de la depreciación acumulada por cualquiera de los métodos conocidos.
SALDO:	Acreedor.

1.02.02.02 Depreciación Acumulada de Equipo de Computación

Registra el valor de disminución de los equipos de computación por el efecto del uso.

SE DEBITA:	Por el valor de la depreciación acumulada al momento de la venta, baja, donación o pérdida. Por ajustes realizados.
SE ACREDITA:	Por el valor de la depreciación acumulada por cualquiera de los métodos conocidos.
SALDO:	Acreedor.

1.02.02.03 Depreciación Acumulada de Vehículo

Registra el valor de disminución de los vehículos por el efecto del uso.

SE DEBITA:	Por el valor de la depreciación acumulada al momento de la venta, baja o donación. Por ajustes realizados.
SE ACREDITA:	Por el valor de la depreciación acumulada por cualquiera de los métodos conocidos.
SALDO:	Acreedor.

2. PASIVO

Representa las deudas y obligaciones que tiene la empresa con terceras personas como, por ejemplo: pagos a bancos, proveedores, impuestos, préstamos con instituciones financieras, etc. Tiene saldo acreedor.

2.01 PASIVO CORRIENTE

Registra las obligaciones que la empresa contrae con terceras personas, cuya cancelación se espera hacerla en el plazo de hasta un año.

2.01.01.01 Cuentas por Pagar

Registra las obligaciones contraídas por la empresa con terceras personas que están respaldadas con la firma de un documento y se esperan ser cubiertas en un plazo inferior a un año.

SE DEBITA:	Por el pago total o parcial de las obligaciones contraídas por concepto se compra de mercaderías a crédito.
SE ACREDITA:	Por la compra a crédito de mercaderías.
SALDO:	Acreedor.

2.01.02.01 Sueldos por Pagar

Representan las obligaciones pendientes de pago al personal de la empresa por conceptos de sueldos.

SE DEBITA:	Al momento que se realiza el pago de los sueldos.
SE ACREDITA:	Por el valor de los sueldos que se encuentran pendientes de pago.
SALDO:	Acreedor.

2.01.02.02 Utilidad a trabajadores por pagar 15%

Registra el valor de la utilidad a trabajadores que les corresponde anualmente a los empleados de la empresa.

SE DEBITA:	Por la cancelación de las utilidades a los trabajadores.
SE ACREDITA:	Por el valor de las utilidades a los trabajadores causadas y que se encuentran pendientes de pago.
SALDO:	Acreedor.

2.01.03.01 Aporte Patronal al IESS por Pagar 12.15%

Registra las obligaciones de la empresa a favor del Instituto Ecuatoriano de Seguridad Social (IESS) por concepto de aporte patronal.

SE DEBITA:	Por el pago mensual del valor del aporte patronal al IESS.
SE ACREDITA:	Por el valor causado mensualmente por concepto de aporte patronal al IESS pendiente de pago.
SALDO:	Acreedor.

2.01.03.02 Aporte Personal al IESS por pagar 9.45%

Son los valores que se descuentan del 9,45% en el rol de pagos a los empleados por concepto de aporte individual al Instituto Ecuatoriano de Seguridad Social (IESS), los cuales deben ser depositados mensualmente en el IESS.

SE DEBITA:	Por el pago mensual de los aportes en el IESS.
SE ACREDITA:	Por las retenciones realizadas mensualmente en el rol de pagos por aporte personal.
SALDO:	Acreedor.

2.01.04.01 Décimo Tercer Sueldo por Pagar

Registra los valores que son provisionados cada mes por concepto de décimo tercer sueldo.

SE DEBITA:	Al momento del pago del décimo tercer sueldo a los trabajadores.
SE ACREDITA:	Por el valor de las provisiones mensuales.
SALDO:	Acreedor.

2.01.04.02 Décimo Cuarto Sueldo por Pagar

Registra los valores que son provisionados mensualmente por concepto de décimo cuarto sueldo.

SE DEBITA:	Al momento del pago del décimo cuarto sueldo a los trabajadores.
SE ACREDITA:	Por el valor de las provisiones mensuales.
SALDO:	Acreedor.

2.01.04.03 Fondos de Reserva

Valor que el empleador reconoce a sus trabajadores que hayan cumplido por lo menos un año de servicios.

SE DEBITA:	Por la cancelación de los fondos de reserva
SE ACREDITA:	Por el valor que se encuentra pendiente de pago
SALDO:	Acreedor.

2.01.05.01 IVA en Ventas

Son impuestos fiscales que se cobran cuando se realiza la venta de mercaderías.

SE DEBITA:	Cuando se realiza la declaración de IVA.
SE ACREDITA:	Al momento que se realiza la venta de bienes gravados con IVA 12%.
SALDO:	Acreedor.

2.01.05.02 IVA por pagar

Registra el valor que se genera al realizar la liquidación del IVA, provocado por la diferencia del IVA compras y del IVA ventas.

SE DEBITA:	Por el valor de pago que realiza la empresa al SRI por concepto de IVA.
SE ACREDITA:	Por los asientos de liquidación de IVA cuando se genera un valor a pagar por este concepto.
SALDO:	Acreedor.

2.01.05.03 Retención en la Fuente por Pagar 1%

Registra los valores que se retienen por concepto de impuesto a la renta en la compra de bienes y servicios gravados con este impuesto.

SE DEBITA:	Por la cancelación mensual al SRI de las retenciones del impuesto a la renta.
SE ACREDITA:	Por el valor de las retenciones que efectúa la empresa en la compra de bienes.
SALDO:	Acreedor.

2.01.05.05 Retención en la Fuente por Pagar 2%

Registra los valores que se retienen por concepto de impuesto a la renta en la compra de bienes y servicios gravados con este impuesto.

SE DEBITA:	Por la cancelación mensual al SRI de las retenciones del impuesto a la renta.
SE ACREDITA:	Por el valor de las retenciones que efectúa la empresa en la compra de bienes.
SALDO:	Acreedor.

2.01.05.06 Retención en la Fuente por Pagar 8%

Registra los valores que se retienen por concepto de impuesto a la renta en la compra de bienes y servicios gravados con este impuesto.

SE DEBITA:	Por la cancelación mensual al SRI de las retenciones del impuesto a la renta.
SE ACREDITA:	Por el valor de las retenciones que efectúa la empresa en la compra de bienes.
SALDO:	Acreedor.

2.01.05.07 Retención en la Fuente por Pagar 10%

Registra los valores que se retienen por concepto de impuesto a la renta en la compra de bienes y servicios gravados con este impuesto.

SE DEBITA:	Por la cancelación mensual al SRI de las retenciones del impuesto a la renta.
SE ACREDITA:	Por el valor de las retenciones que efectúa la empresa en la compra de bienes.
SALDO:	Acreedor.

2.01.05.08 Retención IVA por pagar 30%

Registra los valores que se retiene por concepto de impuesto al valor agregado en la compra de bienes y servicios gravados con este impuesto.

SE DEBITA:	Por la cancelación mensual al SRI de las retenciones de IVA.
SE ACREDITA:	Por el valor de las retenciones que efectúa la empresa en la compra de bienes.
SALDO:	Acreedor.

2.01.05.09 Retención IVA por pagar 70%

Registra los valores que se retiene por concepto de impuesto al valor agregado en la compra de bienes y servicios gravados con este impuesto.

SE DEBITA:	Por la cancelación mensual al SRI de las retenciones de IVA.
SE ACREDITA:	Por el valor de las retenciones que efectúa la empresa en la compra de bienes.
SALDO:	Acreedor.

2.01.05.10 Retención IVA por pagar 100%

Registra los valores que se retiene por concepto de impuesto al valor agregado en la compra de bienes y servicios gravados con este impuesto.

SE DEBITA:	Por la cancelación mensual al SRI de las retenciones de IVA.
SE ACREDITA:	Por el valor de las retenciones que efectúa la empresa en la compra de bienes.
SALDO:	Acreedor.

2.01.05.11 Impuesto a la Renta por Pagar

Registra el valor del impuesto a la renta que la empresa debe cancelar en el año fiscal.

SE DEBITA:	Por la cancelación del impuesto a la renta.
SE ACREDITA:	Por el valor del impuesto a la renta causado y se encuentran pendientes de pago.
SALDO:	Acreedor.

2.2 PASIVO NO CORRIENTE

Registra los valores de las obligaciones que tiene la empresa cuya cancelación deberá realizarse en un plazo mayor a un año.

3. PATRIMONIO NETO

El patrimonio de la empresa centro comercial “EL HUERTO” está constituido por el capital de sus bienes y los resultados del ejercicio económico.

3.01 CAPITAL

El capital tiene movimiento al principio del ejercicio por la diferencia que existe entre el activo y pasivo, y por la utilidad neta capitalizada.

3.01.01 Capital Propio

Es el aporte que realiza el propietario con el fin de disponer de recursos económicos para su gestión empresarial.

SE DEBITA:	Por la amortización de las pérdidas del ejercicio económico.
SE ACREDITA:	Por los incrementos de capital por nuevos inversionistas y por las capitalizaciones de utilidades.
SALDO:	Acreedor.

3.02 RESULTADOS

Registra las variaciones cuantitativas producidas por los hechos económicos contabilizados durante el período.

3.02.01.01 Utilidad del Ejercicio

Refleja el resultado positivo que ha tenido la empresa en el actual ejercicio económico.

SE DEBITA:	Por la distribución de utilidades para cumplir con las obligaciones patronales y fiscales.
SE ACREDITA:	Por el valor de las utilidades obtenidas en el ejercicio económico.
SALDO:	Acreedor.

3.02.01.03 Utilidad neta del ejercicio

Representa los resultados favorables que ha tenido la empresa después de pagar utilidades a trabajadores y de impuestos, cuyo resultado se refleja en el estado de situación económica.

SE DEBITA:	Por la distribución de utilidades.
SE ACREDITA:	Por la utilidad obtenida al finalizar el período contable.
SALDO:	Acreedor.

4. INGRESOS

Registra los ingresos monetarios, que se obtienen en el desarrollo de sus actividades.

4.01 INGRESOS OPERACIONALES

Son los valores recibidos como resultado de las operaciones propias de la actividad empresarial.

4.01.01.01 Ventas

Registra los valores que recibe la empresa por concepto de venta de las mercaderías que posee la empresa para la comercialización.

SE DEBITA:	Al final del ejercicio económico por el cierre de los descuentos y devoluciones en ventas y determinar las ventas netas y por el cierre de ventas netas.
SE ACREDITA:	Por la venta mercadería al contado o a crédito.
SALDO:	Acreedor.

4.01.01.02 Descuento en Compras

Registra los valores que los proveedores descuentan en la adquisición de mercaderías que puede ser por el monto de las compras o por el pago al contado.

SE DEBITA:	Al final del ejercicio económico para cerrar los descuentos en compras y determinar las compras netas.
SE ACREDITA:	Por los descuentos que realizan a la empresa el momento de la compra.
SALDO:	Acreedor.

4.01.01.04 Ganancia Bruta en Venta

Representa la ganancia obtenida en la comercialización de mercaderías, se obtiene por la diferencia de las ventas netas y costo de ventas.

SE DEBITA:	Al final del ejercicio económico por el cierre de las cuentas de ingreso.
SE ACREDITA:	Por la diferencia de las ventas netas y el costo de venta.
SALDO:	Acreedor.

5. COSTOS Y GASTOS

Representa los desembolsos que realizan la empresa en el giro normal de sus actividades en un determinado ejercicio económico.

5.01 GASTOS

Son todos los gastos monetarios que significan desembolso para la empresa y que deben liquidarse en un ejercicio económico.

5.1 COSTOS

Son los valores que la empresa invierte en la adquisición de productos para la venta que se esperan serán recuperados durante el desarrollo de las actividades empresariales.

5.01.01.01 Costo de Ventas

Representa el valor de las mercaderías vendidas al precio de adquisición o precio de costo.

SE DEBITA:	Al final del ejercicio económico por el cierre del inventario inicial de mercaderías y las compras netas.
SE ACREDITA:	Al final del ejercicio económica por el ingreso del inventario final de mercaderías y por el cierre de las ventas netas y la determinación de la utilidad bruta en ventas.
SALDO:	Deudor.

5.01.01.02 Compras

Registra la adquisición de mercaderías para la venta a los diferentes proveedores.

SE DEBITA:	Por las adquisiciones de mercaderías y al final del ejercicio económico del transporte en compras, incrementando el valor de las compras.
SE ACREDITA:	Al final del ejercicio económica para cerrar los valores de las devoluciones y descuentos en compras y determina las compras netas.
SALDO:	Deudor.

5.01.01.03 Descuento en Ventas

Registra el descuento que realiza la empresa a sus clientes ya sea por el monto de ventas o por el pago al contado.

SE DEBITA:	Por los descuentos realizados el momento de la venta de mercaderías.
SE ACREDITA:	Al final del ejercicio económica para cerrar el saldo de los descuentos en ventas y determinar las ventas netas.
SALDO:	Deudor.

5.01.01.04 Transporte en compras

Registra el pago de los fletes de las mercaderías adquiridas hasta el lugar de ubicación final.

SE DEBITA:	Por el pago de los fletes de las mercaderías hasta el lugar de destino.
SE ACREDITA:	Al final del ejercicio económico para anular los transportes en compras y cargar el valor del flete a las compras.
SALDO:	Deudor.

5.02.01.01 Sueldos y Salarios

Registra los gastos ocasionados por concepto de sueldos del personal de la empresa, de conformidad con las disposiciones legales.

SE DEBITA:	Por el valor pagado o causado por concepto de sueldos del personal de la empresa.
SE ACREDITA:	Al final del ejercicio económico por el cierre de las cuentas de gasto.
SALDO:	Deudor.

5.02.01.02 Honorarios Profesionales

Registra los gastos ocasionados por concepto de honorarios profesionales por servicios recibidos.

SE DEBITA:	Por el valor pagado o causado por concepto de honorarios profesionales.
SE ACREDITA:	Por ajustes realizados. Al final del ejercicio económico por el cierre de las cuentas de gasto.
SALDO:	Deudor.

5.02.01.03 Aporte Patronal al IESS 12,15%

Registra el valor de los gastos pagados o causados por la empresa por concepto de aporte patronal al IESS, de conformidad con las disposiciones legales.

SE DEBITA:	Por el valor pagado o causado por concepto de aporte patronal al IESS del personal que labora en la empresa.
SE ACREDITA:	Al final del ejercicio económico por el cierre de las cuentas de gasto.
SALDO:	Deudor.

5.02.01.04 Décimo Tercer Sueldo

Registra los gastos ocasionados por concepto del decimotercer sueldo del personal que labora en la empresa, de conformidad con las disposiciones legales. Los Trabajadores tienen derecho a que sus empleadores les paguen, hasta el veinticuatro de diciembre de cada año, una

remuneración equivalente a la doceava parte de las remuneraciones que hubieren percibido durante el año calendario.

SE DEBITA:	Por el valor pagado o causado por concepto del decimotercer sueldo del personal que labora en la empresa.
SE ACREDITA:	Al final del ejercicio económico por el cierre de las cuentas de gasto.
SALDO:	Deudor.

5.02.01.05 Décimo Cuarto Sueldo

Registra los gastos ocasionados por concepto del decimocuarto sueldo del personal que labora en la empresa, de conformidad con las disposiciones legales. Los trabajadores percibirán, además, sin perjuicio de todas las remuneraciones a las que actualmente tienen derecho, una bonificación anual equivalente a una remuneración básica mínima unificada para los trabajadores en general y una remuneración básica mínima unificada de los trabajadores del servicio doméstico, respectivamente, vigentes a la fecha de pago, que será pagada hasta el 15 de marzo en las regiones de la Costa e Insular, y hasta el 15 de agosto en las regiones de la Sierra y Amazónica.

SE DEBITA:	Por el valor pagado o causado por concepto del decimocuarto sueldo del personal que labora en la empresa.
SE ACREDITA:	Al final del ejercicio económico por el cierre de las cuentas de gasto.
SALDO:	Deudor.

5.02.01.06 Fondos de Reserva

Beneficio social que el empleador da a sus trabajadores que hayan cumplido por lo menos un año de servicios, depositados en el IESS.

SE DEBITA:	Por el valor pagado o causado por concepto de fondos de reserva del personal que labora en la empresa.
SE ACREDITA:	Por ajustes realizados. Al final del ejercicio económico por el cierre de las cuentas de gasto.
SALDO:	Deudor.

5.02.01.08 Promoción y Publicidad

Registra los gastos ocasionados por concepto de pago por el servicio de publicidad.

SE DEBITA:	Por el valor pagado o causado por concepto del servicio de publicidad.
SE ACREDITA:	Al final del ejercicio económico por el cierre de las cuentas de gasto.
SALDO:	Deudor.

5.02.01.09 Mantenimiento y Reparaciones de Equipo de Computo

Registra los valores pagados o causados por concepto de mantenimiento y reparaciones de equipo de computación.

SE DEBITA:	Por el valor pagado o causado por concepto de mantenimiento y reparaciones de equipo de computación.
SE ACREDITA:	Al final del ejercicio económico por el cierre de las cuentas de gasto.
SALDO:	Deudor.

5.02.01.10 Mantenimiento y Reparaciones de Vehículo

Registra los valores pagados o causados por concepto de mantenimiento y reparaciones de vehículo.

SE DEBITA:	Por el valor pagado o causado por concepto de mantenimiento y reparaciones vehículo.
SE ACREDITA:	Al final del ejercicio económico por el cierre de las cuentas de gasto.
SALDO:	Deudor.

5.02.01.12 Combustibles

Registra el valor de los gastos pagados o causados por concepto de combustible para el desarrollo de las actividades de la empresa.

SE DEBITA:	Por el valor pagado o causado por concepto de compra de combustibles.
SE ACREDITA:	Al final del ejercicio económico por el cierre de las cuentas de gasto.
SALDO:	Deudor.

5.02.01.13 Servicios Básicos

Registra le valor de los gastos pagados o causados por concepto de servicios básicos como son: agua potable, luz eléctrica y teléfono, utilizados en el desarrollo de las actividades de la empresa.

SE DEBITA:	Por el valor pagado o causado por concepto de servicios básicos.
SE ACREDITA:	Al final del ejercicio económico por el cierre de las cuentas de gasto.
SALDO:	Deudor.

5.02.01.14 Consumo de Suministros y Materiales

Registra le valor ocasionados por el consumo de suministros y materiales.

SE DEBITA:	Por el valor del consumo de suministros y materiales.
SE ACREDITA:	Al final del ejercicio económico por el cierre de las cuentas de gasto.
SALDO:	Deudor.

5.02.01.15 Cuentas Incobrables

Registra el valor calculado por concepto de incobrables de las deudas pendientes de cobro.

SE DEBITA:	Por el valor calculado como incobrables según el método aplicado.
SE ACREDITA:	Al final del ejercicio económico por el cierre de las cuentas de gasto.
SALDO:	Deudor.

5.02.01.16 Depreciación de Muebles y Enseres

Registra los valores de la depreciación de los muebles y enseres de oficina, calculados por la empresa de acuerdo al método de depreciación seleccionado.

SE DEBITA:	Por el valor de la depreciación efectuada durante el ejercicio económico.
SE ACREDITA:	Al final del ejercicio económico por el cierre de las cuentas de gasto.
SALDO:	Deudor.

5.02.01.17 Depreciación de Equipo de Computación

Registra los valores de la depreciación de los equipos de computación, calculados por la empresa de acuerdo al método de depreciación seleccionado.

SE DEBITA:	Por el valor de la depreciación efectuada durante el ejercicio económico.
SE ACREDITA:	Al final del ejercicio económico por el cierre de las cuentas de gasto.
SALDO:	Deudor.

5.02.01.18 Depreciación de Vehículo

Registra los valores de la depreciación de los vehículos, calculados por la empresa de acuerdo al método de depreciación seleccionado.

SE DEBITA:	Por el valor de la depreciación efectuada durante el ejercicio económico.
SE ACREDITA:	Al final del ejercicio económico por el cierre de las cuentas de gasto.
SALDO:	Deudor.

5.02.02.01 Servicios Bancarios

Registra los valores que las instituciones financieras cobran a sus clientes por servicios prestados; como entrega de los estados de cuenta corrientes, chequeras entre otros.

SE DEBITA:	Por el valor de las notas de débito bancarias.
SE ACREDITA:	Al final del ejercicio económico por el cierre de las cuentas de gasto.
SALDO:	Deudor.

5.02.03.01 Gasto no Deducible

Registra los valores causados por concepto de gastos no deducibles como son: costos y gastos no sustentados con comprobantes de venta autorizados, el valor de retenciones cuando estas no hayan sido efectuadas, multas o infracciones por obligaciones con el IESS.

SE DEBITA:	Por el valor pagado o causado por concepto de gastos no deducibles.
SE ACREDITA:	Al final del ejercicio económico por el cierre de las cuentas de gasto.
SALDO:	Deudor.

6. CUENTAS TRANSITORIAS

Las cuentas transitorias son de uso temporal, y sirve únicamente al final del ejercicio para el cierre de las cuentas de ingresos, gastos y registrar la utilidad o pérdida del ejercicio económico.

6.01 RESUMEN DE PÉRDIDAS Y GANANCIAS, RENTAS Y GASTOS

Es una cuenta temporal que sirve para registrar al final del ejercicio económico el cierre de las cuentas de ingreso, gasto, utilidad o pérdida del ejercicio.

6.01.01 PÉRDIDAS Y GANANCIAS

Esta cuenta permite realizar el cierre de las cuentas de ingreso o de gastos al final del periodo contable.

SE DEBITA:	Por el cierre de las cuentas de gasto y el registro de la utilidad del ejercicio económico.
SE ACREDITA:	Por el cierre de las cuentas de ingreso y registro de la pérdida del ejercicio económico.
SALDO:	Nulo



EMPRESA CENTRO COMERCIAL "EL HUERTO"

**INVENTARIO INICIAL
AL 01 DE ABRIL DEL 2022**

Expresado en Dólares

FOLIO N° 1

CODIGO	CANT	DESCRIPCIÓN	V. UNITARIO	V. TOTAL
1		ACTIVO		
1.01		ACTIVO CORRIENTE		
1.01.01		EFFECTIVO Y EQUIVALENTES DE EFFECTIVO		
1.01.01.01		CAJA		7,617.25
	40	Billetes de 100 dólares	100.00	4,000.00
	90	Billetes de 20 dólares	20.00	1,800.00
	83	Billetes de 10 dólares	10.00	830.00
	90	Billetes de 5 dólares	5.00	450.00
	29	Billetes de 1 dólar	1.00	29.00
	300	Monedas de 1 dólar	1.00	300.00
	250	Monedas de 0.50 ctvs	0.50	125.00
	200	Monedas de 0.25ctvs	0.25	50.00
	252	Monedas de 0.10 ctvs	0.10	25.20
	161	Monedas de 0.05 ctvs	0.05	8.05
1.01.01.02		BANCOS		7,856.21
1.01.01.02.01		Banco de Machala Cta. Cte # 1250023363	7,856.21	
1.01.02		ACTIVOS FINANCIEROS		7,957.80
1.01.02.01		Cuentas y Documentos por cobrar Clientes no Relacionados	7,957.80	
1.01.03		INVENTARIOS		3,105,172.35
1.01.03.01		Inventario de Mercaderias	3,102,672.35	
	1	6 MINERALES X 100CC	3.43	3.43
	439	ABONO KORN KALI+B	0.23	100.97
	4	ABONO ORGANICO GUANO	7.07	28.28
	5	ACAREX X 120CC	8.02	40.10
	8	ACOIDAL 1 KG	3.00	24.00
	13	ACOIDAL 250GR	0.93	12.09
	5	ADEMAX FORTE X 20CC	4.00	20.00
	1	ADEVET X 100CC	11.71	11.71
	3	ADEVET X 20CC	3.39	10.17
	500	ADIPX FUNDA X 50GR	1.15	575.00
	3	ADIPX MATAUCARACHAS 25GR	1.10	3.30
	30	ADIPX TALQUERA X 100GR	2.45	73.50
	47	ADIPX TALQUERA X 50 GR	1.35	63.45
	19	ADIPX X 454 GR. FDA.	5.65	107.35
	33	ADVANTAGE 4-10	5.20	171.60
	50	ADVANTAGE GATOS 0-4KG	5.26	263.00
	53	ADVANTAGE PERRO 0-4KG	4.80	254.40
	38	ADVANTAGE PERROS 10-25 KG	5.79	220.02
	27	ADVANTAGE PERROS X 25-40KG	6.68	180.36
	27	ADVANTIX + 25-40KG	7.12	192.24
		SUMAN Y PASAN		3,128,603.61



EMPRESA CENTRO COMERCIAL "EL HUERTO"

INVENTARIO INICIAL
AL 01 DE ABRIL DEL 2022

Expresado en Dólares

FOLIO N° 2

CODIGO	CANTIDAD	DESCRIPCIÓN	V. UNITARIO	V. TOTAL
		VIENEN		3,128,603.61
	28	ADVANTIX 10-25KG	6.51	182.28
	26	ADVANTIX 4 KG	5.85	152.10
	12	ADVANTIX 4-10KG	5.82	69.84
	10	ADVOCATE 0-4KG	7.21	72.10
	4	ADVOCATE 4-10KG	7.64	30.56
	8	AFIPRON POUR ON X 500CC	22.80	182.40
	48	AFIPRON X 100CC	4.63	222.24
	56	AGITA 20 GR	2.18	122.08
	5	AGRESOR 100ML	4.22	21.10
	4	AGRESOR X 250ML	7.82	31.28
	4	AGREX RP X 100CC	1.19	4.76
	2	AGRICA X 500CC	5.81	11.62
	14	AGROPEGA X 100CC	0.55	7.70
	4	AGROPEGA X 1LT	2.73	10.92
	1	AGROVERDOL X 250CC	2.20	2.20
	5	AGROVERDOL X 500CC	3.71	18.55
	249	AGUJA DESECHABLE	0.05	12.45
	132	AGUJA HENKE 16 X 1	0.46	60.72
	29	AGUJA HIP 16X11/2	0.36	10.44
	107	AGUJA HIP 18X1	0.43	46.01
	2	ALBENDAMAX X 20CC JERINGA	1.64	3.28
	58	ALBENDAZOL TAB.	0.36	20.88
	4	ALERVEC X 10 ML	2.36	9.44
	44	ALLMECTIN POUR ON X 10CC	1.17	51.48
	24	ALLMECTIN POUR ON X 60CC	3.70	88.80
	5	ALLMECTIN X 100CC	6.99	34.95
	9	ALLMECTIN X 10CC	1.12	10.08
	471	ALPISTE X LBS	0.46	216.66
	21	ALVITAMIN BOLO	0.70	14.70
	19	AMECTIN FORTE AD3E X 50CC	6.79	129.01
	10	AMECTIN FORTE INY. X 100CC	12.69	126.90
	43	AMECTIN FORTE X 10CC	2.47	106.21
	2	AMECTIN FORTE X 250CC	23.65	47.30
	11	AMETRALAQ X LT	6.89	75.79
	14	AMIGO VITAMINAS X SOBRE	1.42	19.88
	16	AMINOVIT X 150CC PERROS	4.82	77.12
	2	AMITRAZ 12.5% X 100CC	3.14	6.28
	21	AMITRAZ 20.8% X 100CC	4.29	90.09
	3	AMITRAZ 20.8% X 20CC	2.13	6.39
	1	ANESTESICO X 100	1.80	1.80
		SUMAN Y PASAN		3,128,603.61



EMPRESA CENTRO COMERCIAL “EL HUERTO”

INVENTARIO INICIAL
AL 01 DE ABRIL DEL 2022

Expresado en Dólares

FOLIO N° 2

CODIGO	CANTIDAD	DESCRIPCIÓN	V. UNITARIO	V. TOTAL
		VIENEN		3,128,603.61
	28	ADVANTIX 10-25KG	6.51	182.28
	26	ADVANTIX 4 KG	5.85	152.10
	12	ADVANTIX 4-10KG	5.82	69.84
	10	ADVOCATE 0-4KG	7.21	72.10
	4	ADVOCATE 4-10KG	7.64	30.56
	8	AFIPRON POUR ON X 500CC	22.80	182.40
	48	AFIPRON X 100CC	4.63	222.24
	56	AGITA 20 GR	2.18	122.08
	5	AGRESOR 100ML	4.22	21.10
	4	AGRESOR X 250ML	7.82	31.28
	4	AGREX RP X 100CC	1.19	4.76
	2	AGRICA X 500CC	5.81	11.62
	14	AGROPEGA X 100CC	0.55	7.70
	4	AGROPEGA X 1LT	2.73	10.92
	1	AGROVERDOL X 250CC	2.20	2.20
	5	AGROVERDOL X 500CC	3.71	18.55
	249	AGUJA DESECHABLE	0.05	12.45
	132	AGUJA HENKE 16 X 1	0.46	60.72
	29	AGUJA HIP 16X11/2	0.36	10.44
	107	AGUJA HIP 18X1	0.43	46.01
	2	ALBENDAMAX X 20CC JERINGA	1.64	3.28
	58	ALBENDAZOL TAB.	0.36	20.88
	4	ALERVEC X 10 ML	2.36	9.44
	44	ALLMECTIN POUR ON X 10CC	1.17	51.48
	24	ALLMECTIN POUR ON X 60CC	3.70	88.80
	5	ALLMECTIN X 100CC	6.99	34.95
	9	ALLMECTIN X 10CC	1.12	10.08
	471	ALPISTE X LBS	0.46	216.66
	21	ALVITAMIN BOLO	0.70	14.70
	19	AMECTIN FORTE AD3E X 50CC	6.79	129.01
	10	AMECTIN FORTE INY. X 100CC	12.69	126.90
	43	AMECTIN FORTE X 10CC	2.47	106.21
	2	AMECTIN FORTE X 250CC	23.65	47.30
	11	AMETRALAQ X LT	6.89	75.79
	14	AMIGO VITAMINAS X SOBRE	1.42	19.88
	16	AMINOVIT X 150CC PERROS	4.82	77.12
	2	AMITRAZ 12.5% X 100CC	3.14	6.28
	21	AMITRAZ 20.8% X 100CC	4.29	90.09
	3	AMITRAZ 20.8% X 20CC	2.13	6.39
	1	ANESTESICO X 100	1.80	1.80
		SUMAN Y PASAN		3,128,603.61



EMPRESA CENTRO COMERCIAL "EL HUERTO"

INVENTARIO INICIAL
AL 01 DE ABRIL DEL 2022

Expresado en Dólares

FOLIO N° 3

CODIGO	CANTIDAD	DESCRIPCIÓN	V. UNITARIO	V. TOTAL
		VIENEN		3,128,603.61
	7	ANIQUILADOR X 100CC	2.02	14.14
	1	ANIQUILADOR X 250CC	4.96	4.96
	73	ANTIDIARREICO 10GR	0.91	66.43
	21	APETOVIT INY X 100CC	5.83	122.43
	58	APETOVIT INY X 20CC	2.40	139.20
	2	ARETEADORA UNIVERSAL	34.63	69.26
	4	ASCORBOL INY. X 10CC	4.30	17.20
	4	ASCORVIT X 20 CC	2.08	8.32
	63	ATRAPADOR RATAS/MOSCAS X 7P	0.77	48.51
	1	ATRAPRIM X 900GR	7.50	7.50
	22	ATROPINA SULFATO 1% X 10CC	2.51	55.22
	7	AVISOL X 100GR	1.74	12.18
	15	B-COMPLEX+K3+COLINA X 100GR	3.28	49.20
	26	B-PLEX X 100CC	6.76	175.76
	2	B-PLEX X 10CC JB	1.23	2.46
	46	B-PLEX X 20CC	2.56	117.76
	20	B-TEX MASCOTA X 20CC	1.03	20.60
	163	B-TEX X 20CC GOT. GALLO	1.03	167.89
	5	BACTERINA MIXTA PORCINA X 50DS	2.40	12.00
	9	BACTERINA TRIPLE X 10DS	4.29	38.61
	19	BACTRIVET X 60CC	3.56	67.64
	415	BALANCE CALCIO PAST.	0.32	132.80
	4	BALANCEADO P/CERDO DEST. 10KG	21.10	84.40
	3	BALANCEADO P/CERDO DEST. 40KG X SACO	48.38	145.14
	1	BALANCEADO P/CERDO LACTAN. 40KG	28.56	28.56
	11	BALANCEADO P/CERDO PRONACA X SACO CRECIM.	27.15	298.65
	75	BALANCEADO P/CERDO PRONACA XLB	0.30	22.50
	10	BALANCEADO P/CERDO X SACO 40KG	23.52	235.20
	599	BALANCEADO P/CUY-CONEJO PRONACA X LB	0.29	173.71
	29	BALANCEADO P/PEZ X SACO 20KG PRONACA	16.32	473.28
	77	BALANCEADO P/PEZ XLB	0.41	31.57
	25	BALANCEADO P/POLLOS PRONACA X SACO	29.59	739.75
	775	BALANCEADO P/POLLOS X LB PRONACA	0.29	224.75
	214	BALANCEADO P/PONEDORA POLLO	0.31	66.34
	60	BALANCEADO P/VACA S/LECHERO X LB	0.24	14.40
	2	BALANCEADO PONED. X SACO 40KG	26.47	52.94
	28	BANDEJA GERMINADORA 128 CAVID.	2.50	70.00
	6	BANDEJA GERMINADORA 200 CAVID.	2.50	15.00
	7	BATEA RECT. TREBOL #18	2.63	18.41
	79	BAYGON SPRAY 235CC RASTR. VERDE	2.46	194.34
		SUMAN Y PASAN		3,128,603.61



EMPRESA CENTRO COMERCIAL "EL HUERTO"

INVENTARIO INICIAL
AL 01 DE ABRIL DEL 2022

Expresado en Dólares

FOLIO N° 3

CODIGO	CANTIDAD	DESCRIPCIÓN	V. UNITARIO	V. TOTAL
		VIENEN		3,128,603.61
	125	BAYGON SPRAY X 360CC RASTR.	3.00	375.00
	6	BAYTRIL X 100CC	19.84	119.04
	13	BEBEDERO P/POLLO 10LT	5.94	77.22
	62	BEBEDERO P/POLLO 6LT	4.31	267.22
	40	BEBEDERO P/POLLO PEQ. 1LT	1.31	52.40
	35	BEBEDERO P/POLLOS 3LT CH	1.85	64.75
	59	BEBEDERO P/POLLOS 4LT	2.97	175.23
	74	BEBEDERO P/POLLOS X 2LT CH.	2.15	159.10
	30	BEBEDERO P/POLLOS X 5LT CH	3.22	96.60
	17	BEBEDERO X 3LT	2.20	37.40
	27	BEBEDERO X 6LT D/PLASTICO	3.59	96.93
	7	BENDACUR BOLO JB	1.05	7.35
	79	BENZAPEN L.A X 10CC	2.48	195.92
	10	BENZAPEN LA X 50CC	11.15	111.50
	2	BERENIL X 20CC	8.98	17.96
	5	BIOMEC 120 LA X 50CC	3.85	19.25
	3	BIOMISIL 1% X 20CC	2.74	8.22
	6	BIOMISIL 1% X 250CC	12.25	73.50
	7	BISTURI LHAURA DESC	1.14	7.98
	3	BLACK GOLD X 500CC	5.34	16.02
	5	BOLDEGAN X 10CC	0.80	4.00
	41	BOLFO POLVO X 100GR	3.27	134.07
	16	BONGO PTA. 0.5ML	3.60	57.60
	2	BONGO PTA. 4ML	5.00	10.00
	18	BONGO PTA. X 1ML	4.23	76.14
	31	BONGO VITA-B X 120CC	2.67	82.77
	59	BONGO X 10CC	2.37	139.83
	77	BONGO X 2CC	1.47	113.19
	38	BONGO X 5CC	1.87	71.06
	2	BOOSTER 15KG	47.31	94.62
	30	BOOSTER X 1KG	1.47	44.10
	4	BOVISAL	12.10	48.40
	3	BRAX-T X 100CC	2.52	7.56
	2	BROBAM X 250ML	14.33	28.66
	34	BROMEXIN 120CC	2.14	72.76
	56	BRONCOMAX X 10CC	3.04	170.24
	1	CACODIL B12 X 100CC	5.24	5.24
	29	CALCI-VET X PASTILLAS	0.06	1.74
	9	CALCIBORO X 1/4	1.65	14.85
	9	CALCIO GLUCONATO X 100CC	3.02	27.18
		SUMAN Y PASAN		3,128,603.61



EMPRESA CENTRO COMERCIAL "EL HUERTO"

INVENTARIO INICIAL
AL 01 DE ABRIL DEL 2022

Expresado en Dólares

FOLIO N° 4

CODIGO	CANTIDAD	DESCRIPCIÓN	V. UNITARIO	V. TOTAL
		VIENEN		3,128,603.61
	5	CALCIO ORAL X 120CC	2.33	11.65
	29	CALCIO TEX X 100G	2.19	63.51
	76	CALCIO TEX X 25G	0.97	73.72
	2	CALCIPHOS X TAB.	8.40	16.80
	65	CAMPEX PISTOLA X 1/2LT	2.92	189.80
	24	CAMPEX X 1/2LT	2.07	49.68
	352	CAMPEX X 100 GR.	1.02	359.04
	18	CAMPOVET X 20CC	1.68	30.24
	24	CAMPOVET X 60CC	2.95	70.80
	18	CANICOL JERINGA X 2ML	0.88	15.84
	7	CANIMIX B SECO 150 G	2.00	14.00
	42	CANIZUL SOBRE 3 GR	0.49	20.58
	4	CARBOVAX 250ML	11.01	44.04
	30	CARDINOL AMPOLLA X 5CC	1.94	58.20
	17	CARIÑOSO 150GR	3.33	56.61
	8	CASCOPON	3.16	25.28
	6	CATOSAL B12 X 100CC	20.48	122.88
	14	CATOSAL X 50CC	13.24	185.36
	22	CEFA-MILK JGA.	2.40	52.80
	1	CEFASEK X 10CC JGA.	1.82	1.82
	6	CELOFIJO X 10CC	2.56	15.36
	5	CERONE X 100CC	6.31	31.55
	21	CERZONA X 20CC	1.00	21.00
	5	CHADINE X 120CC	1.66	8.30
	2	CHADINE X LT	8.00	16.00
	7	CHINA VAC X 2 DOSIS	1.56	10.92
	11	CHINA VAC X 5 DOSIS X 2P	2.10	23.10
	11	CICATRIZANTE X 60 CC	0.72	7.92
	11	CIMOX 500GR	4.85	53.35
	752	CINTA P/MOSCAS MR STICKY	0.77	579.04
	4	CIPERCOR X 1/4	2.01	8.04
	12	CIPERJABON P/PERRO	2.06	24.72
	264	CIPRO TABS	0.24	63.36
	2	CIPROFOX ORAL X 10CC	1.60	3.20
	12	CLIROFLOX ORAL X 100GR	6.19	74.28
	114	CLORAFEN X 10GR	0.44	50.16
	2	CLORAMET X 60CC	2.00	4.00
	15	CLORDELIN X 20CC	7.39	110.85
	24	CLORTETRACICLINA 12.5% X 250 GR	3.34	80.16
	28	CLORTETRACICLINA 5.5% X 25 GR	0.48	13.44
		SUMAN Y PASAN		3,128,603.61



EMPRESA CENTRO COMERCIAL "EL HUERTO"

INVENTARIO INICIAL
AL 01 DE ABRIL DEL 2022

Expresado en Dólares

FOLIO N° 5

CODIGO	CANTIDAD	DESCRIPCIÓN	V. UNITARIO	V. TOTAL
		VIENEN		3,128,603.61
	175	CLORTEX 16GR	1.20	210.00
	3	COCCIMIX X 100GR	2.80	8.40
	17	COLCHON ELITE 105X190X15CM	22.74	386.58
	20	COLLAR ANTIPULG. CACHORRO DOMINAL	4.47	89.40
	12	COLLAR ANTIPULG. GATO DOMINAL	4.19	50.28
	22	COLLAR ANTIPULG. MED. DOMINAL	5.66	124.52
	10	COLLAR ANTIPULG. PERRO GR. DOMINAL	6.31	63.10
	19	COLLAR P/PERRO 1.6CM CUERO	1.00	19.00
	108	COLLAR P/PERRO 1.8 CUERO C/OJALILLO	2.00	216.00
	135	COLLAR P/PERRO 1.8CM CUERO	2.00	270.00
	14	COLLAR P/PERRO 3.2CM CUERO	6.00	84.00
	7	COMBIPEN 1500KUI X 5CC	3.36	23.52
	1	COMBIPEN 3000 KUI X 10CC	3.32	3.32
	68	COMEDERO BICOL. 2.5KG	2.48	168.64
	41	COMEDERO BICOLOR X 10LBS 5KG	4.05	166.05
	3	COMEDERO CIRC. 1KG.	1.35	4.05
	16	COMEDERO METALICO X 1 GL	3.50	56.00
	9	COMEDERO P/PAJAROS LHAURA 10311	1.30	11.70
	15	COMEDERO P/POLLO 12KG	8.05	120.75
	1	COMEDERO P/POLLO 1KG LAURA	1.58	1.58
	9	COMEDEROS PAJAROS	0.80	7.20
	101	COMPLEJO B COJIN	0.57	57.57
	16	CONTACTO X LT	5.00	80.00
	8	CORIDEX X 100GR	6.54	52.32
	30	CORSARIO X 100CC	1.60	48.00
	2	CORSARIOX 250CC	2.70	5.40
	18	CORTADORA D/PLAST. 1 1/2 HYDROLLO	2.67	48.06
	8	CRECEDOR 17 X 200GR	0.64	5.12
	16	CRECEDOR FORTE MERRIL	1.20	19.20
	1	CRECEMAS ACTIV. FLORES	3.60	3.60
	2	CRECEMAS ALIMENTO PLANTAS	3.60	7.20
	5	CRECEMAS CACTUS Y SUCULENTAS	3.60	18.00
	2	CRECEMAS ENRAIZADOR	3.60	7.20
	6	CRECEMAS HELECHOS	3.60	21.60
	2	CREOLINA CRESO X 100CC	0.80	1.60
	34	CRESO X 1/2LT	3.00	102.00
	819	CRESO X 100-120CC	1.03	843.57
	37	CRESO X 1LT	5.63	208.31
	101	CRESO X 250CC	1.86	187.86
	31	CRIBORAT PELLAS X 50GR RATAS	0.90	27.90
		SUMAN Y PASAN		3,128,603.61



EMPRESA CENTRO COMERCIAL "EL HUERTO"

INVENTARIO INICIAL
AL 01 DE ABRIL DEL 2022

Expresado en Dólares

FOLIO N° 6

CODIGO	CANTIDAD	DESCRIPCIÓN	V. UNITARIO	V. TOTAL
		VIENEN		3,128,603.61
	85	CRIBORAT POLVO X 20GR	0.95	80.75
	6	CRIDOR X 100CC	4.90	29.40
	13	CRIDOR X 250CC	9.65	125.45
	33	CRISPIROFOS X 100CC	1.80	59.40
	14	CRISPIROFOS X 250CC	3.68	51.52
	2	CRISPIROFOS X 500CC	6.68	13.36
	244	CUAJO GOTERO X 30CC	1.08	263.52
	1	CUAJO MARSHALL X 1/2 LIT	8.84	8.84
	1584	CUAJO MARSHALL X SACHET	0.19	300.96
	11	CUAJO RENIPLUS SACHETT	0.23	2.53
	95	CUAJO SACHET CHESSE	0.23	21.85
	317	CUCARACHICIDA CAMPEX TALCO	1.21	383.57
	17	CURAHERIDAS X 100CC	1.73	29.41
	19	CURAPEZUÑAS X 250 CC	2.81	53.39
	4	CUSTOMBIO B5 X 250CC	5.76	23.04
	4	CUSTOMBIO GP X 250CC	5.76	23.04
	17	CUTAMYCON LOCION X 50CC	6.00	102.00
	19	CUTAMYCON TUBO X 35GR	3.80	72.20
	6	CYPERPAC 200 X 100CC	1.34	8.04
	6	CYPERPAC X 250CC	3.03	18.18
	5	DARMA X 100CC	2.40	12.00
	9	DARMA X 250ML	5.51	49.59
	5	DELTAFLOR X 100CC	1.35	6.75
	5	DELTAFLOR X 250CC	2.81	14.05
	3	DERMETHON X 60CC	2.21	6.63
	2	DERMOPET TUBO X 30 GR	2.46	4.92
	22	DERRIBANTE X 100CC	5.78	127.16
	22	DERRIBANTE X 20CC	1.82	40.04
	1	DESALGINA X 50CC INY.	4.72	4.72
	5	DESCORNADOR BOVINO X 60 PASTA	2.40	12.00
	5	DESIMPEX MANZANA X PASTILLAS	0.56	2.80
	57	DESINFECTANTE TOPICO X 60CC	1.71	97.47
	12	DESINFECTANTE YODADO X 120CC	1.70	20.40
	4	DESPARACITANTE 5 ML	1.15	4.60
	22	DESPARACITANTE CANINO X 2CC	0.96	21.12
	25	DESPARACITANTE CANINO X 5CC	1.12	28.00
	14	DESTETADOR AJUST.	3.36	47.04
	3	DESTETADOR LHAURA ECON.	1.92	5.76
	12	DEXACTAC X 10 ML	1.76	21.12
	9	DEXAMETASONA X 10CC	1.27	11.43
		SUMAN Y PASAN		3,128,603.61



EMPRESA CENTRO COMERCIAL "EL HUERTO"

INVENTARIO INICIAL
AL 01 DE ABRIL DEL 2022

Expresado en Dólares

FOLIO N° 7

CODIGO	CANTIDAD	DESCRIPCIÓN	V. UNITARIO	V. TOTAL
		VIENEN		3,128,603.61
	60	DIARREOCOCIDIAL CAPS. BOLO 5ML	1.21	72.60
	24	DILARVON ORAL 30ML	0.76	18.24
	11	DIRECT X 500ML	2.43	26.73
	3	DIRECT X GL	12.30	36.90
	4	DIURIDE500X 20CC	4.83	19.32
	52	DOGGY JABON ANTIP.	2.58	134.16
	18	DOGGY TALCO X 120GR	1.83	32.94
	54	DOGGY TALCO X 60 GRS	1.31	70.74
	4	DOLNET INY. X 10CC	6.99	27.96
	133	DOXICICLINA FORTE 16GR	1.14	151.62
	5	DOXICICLINA TAVE PLUS X10CC	0.68	3.40
	76	DRAGON 475CC	2.13	161.88
	49	DRAGON ATOMIZADOR	3.20	156.80
	20	DRAGON X 1LT	3.77	75.40
	6	DRAGON X 230CC	0.99	5.94
	11	DRONTAL	4.16	45.76
	11	DUPHASOL X 100GR	2.36	25.96
	11	EBROL INY X 10 ML	3.02	33.22
	17	EBROL L.A X 20CC	4.11	69.87
	14	ECTOMATE X 20CC	1.59	22.26
	26	ECTONIL X 30CC	3.50	91.00
	8	ECTOSULES PLUS X 20CC	1.20	9.60
	15	ECUAMINA 720 X LT	3.53	52.95
	6	EFFITICK X 25CC	3.02	18.12
	12	ENDOXIN X 20CC	4.88	58.56
	31	ENFLOMET GOTERO X 20CC	1.71	53.01
	6	ENFLOMET X 20 CC	3.20	19.20
	2	ENFLOMET X 60 CC	2.51	5.02
	2	ENFLOX 20% X 100ML	1.58	3.16
	26	ENFLOX 20% X 50CC GOTERO	3.36	87.36
	4	ENFLOX 20% X400GR	1.10	4.40
	35	ENFLOX ORAL X 20CC	1.85	64.75
	44	ENFLOX X10CC GOT.	1.17	51.48
	39	ENROBAC X 10CC GOT.	0.93	36.27
	3	ENROBIOT X 50CC	2.81	8.43
	8	ENROFLOX 100CC ORAL	4.60	36.80
	123	ENROFLOX X TABLETAS	0.08	9.84
	24	ENROFLOXACINA 4 QUINOLONA TAB	0.08	1.92
	5	ENROFLOXACINA GOTERO 10% GENFAR	0.95	4.75
	5	ENROFLOXACINA TAVE X 10CC	0.92	4.60
		SUMAN Y PASAN		3,128,603.61



EMPRESA CENTRO COMERCIAL "EL HUERTO"

INVENTARIO INICIAL
AL 01 DE ABRIL DEL 2022

Expresado en Dólares

FOLIO N° 8

CODIGO	CANTIDAD	DESCRIPCIÓN	V. UNITARIO	V. TOTAL
		VIENEN		3,128,603.61
	2	ENROVET ORAL X 50CC	3.00	6.00
	946	ENROVET TABLETAS	0.08	75.68
	23	ENROVET X 10CC INY.	2.00	46.00
	20	ENROVET X 50CC INY.	5.50	110.00
	54	ENROXIL GOTERO X 10CC	1.00	54.00
	61	ENROXINA TAB.	0.33	20.13
	2	EPINGLE100CC	9.05	18.10
	115	EQUILIBRIUM VITAMINAS TAB.	0.14	16.10
	33	EQUIMAX X 10CC JERINGA	1.51	49.83
	15	ERITROVET SOBRE X 250GR	1.58	23.70
	3	ESPECTOYODOL X 50GR.	1.23	3.69
	1	ESPOLON X 15CC GOTERO	2.88	2.88
	21	ESTIMULAX GOTERO	1.38	28.98
	5	ETEROL SPRAY GR 450CC	5.28	26.40
	19	ETEROL SPRAY X 220CC	4.46	84.74
	36	ETEROL X 60CC	2.41	86.76
	12	EURAVIT SOBRE	0.65	7.80
	2	FARBIOCAN X 2CC	1.30	2.60
	18	FARBIOCAN X 5CC	1.99	35.82
	13	FARBIODERM PASTA 30GR	3.29	42.77
	89	FARBIOPUR ORAL X 400GR	1.48	131.72
	30	FARBIOVIT BOLO	2.02	60.60
	8	FARMAVERDOL 500CC	5.64	45.12
	20	FAVECAN 2ML	1.10	22.00
	84	FEBEN-GEL CAPS. 5ML	1.01	84.84
	20	FENNEL X 20CC	1.60	32.00
	14	FENNEL X 25 ML	1.76	24.64
	6	FERRO 100 X 100CC	6.48	38.88
	27	FERRO 100 X 10CC	1.80	48.60
	35	FERRO 100 X 20CC	2.36	82.60
	15	FERRO 100X 20	2.06	30.90
	12	FLOMETEX X 60CC	2.12	25.44
	3	FLOR GARDEN 500ML	3.34	10.02
	73	FLORAN GOTERO X 10CC	1.18	86.14
	83	FLORAN GOTERO X 20CC	1.75	145.25
	35	FLORAN GOTERO X 60 CC	2.86	100.10
	10	FLORFLOX 15% 100CC ORAL	6.72	67.20
	73	FLORFLOX X 10CC	1.71	124.83
	53	FLORFLOX X 20CC GOTERO	2.47	130.91
	14	FLORFLOX X 50CC GOT.	4.12	57.68
		SUMAN Y PASAN		3,128,603.61



EMPRESA CENTRO COMERCIAL "EL HUERTO"

INVENTARIO INICIAL
AL 01 DE ABRIL DEL 2022

Expresado en Dólares

FOLIO N° 9

CODIGO	CANTIDAD	DESCRIPCIÓN	V. UNITARIO	V. TOTAL
		VIENEN		3,128,603.61
	22	FLORIFEN ORAL X 10CC GOT.	2.01	44.22
	8	FLORIFEN X 50CC GOTERO	7.20	57.60
	7	FLOXAVIAR ORAL X 120CC	4.61	32.27
	43	FLOXAVIAR X 10CC GOTERO	1.15	49.45
	21	FLUMETAZONA X 10CC	1.80	37.80
	20	FLUMEZONA X 10CC JB	2.43	48.60
	3	FLUNIX X 10CC	3.15	9.45
	7	FLUNIX X 50CC	7.71	53.97
	13	FLUVIPEN X 20CC	6.32	82.16
	8	FOCO AHORR. ESPIR.GE 26W 61033	3.56	28.48
	7	FORMOL 20% X LT	2.74	19.18
	774	FORTALEZA 40+6	0.20	154.80
	5	FORZA 16GR	4.28	21.40
	5	FOSCASAL LECHE 1KG	1.46	7.30
	1	FOSCASAL LECHE 4KG BALDE	6.21	6.21
	86	FOSFO CALCIO BOLO X 30CC	0.58	49.88
	73	FT 15 SOBRE	0.96	70.08
	7	FUERZA H HORMONAS X 100CC	3.06	21.42
	4	FUGOZOL 10CC JGA.	1.44	5.76
	2	FUGOZOL X 20CC	1.98	3.96
	6	FUGOZOL X 250CC	8.64	51.84
	4	FUGOZOL X 500CC	16.46	65.84
	44	FULLMITEX X 100 CC	1.61	70.84
	20	FULLXACINA CUY CONEJO X 100CC GOTERO	3.22	64.40
	54	FULLXACINA MASCOTAS X 20CC GOT.	1.16	62.64
	42	FULLXACINA X 60CC	1.99	83.58
	18	FULMINADO X 100CC	7.00	126.00
	38	FULMINADO X 20CC	2.20	83.60
	3	FULMINADO X 500CC	20.50	61.50
	2	FURIA 400 X 100CC	5.44	10.88
	8	GALLIMICINA 100G TARRO	3.67	29.36
	33	GALLIMICINA X 10 G	0.58	19.14
	25	GALLIVAC X 25CC 50 DOSIS	4.32	108.00
	6	GALLIVAC X 50CC 100 DOSIS	3.03	18.18
	701	GALLOMAX TABS.	0.11	77.11
	641	GALLOMEC PLUS	0.20	128.20
	782	GALLOMIN X TAB	0.10	78.20
	136	GALLOVIT 500MG	0.11	14.96
	34	GAMMA	0.22	7.48
	5	GANADEXIL X 100CC GOT.	3.17	15.85
		SUMAN Y PASAN		3,128,603.61



EMPRESA CENTRO COMERCIAL "EL HUERTO"

INVENTARIO INICIAL
AL 01 DE ABRIL DEL 2022

Expresado en Dólares

FOLIO N° 10

CODIGO	CANTIDAD	DESCRIPCIÓN	V. UNITARIO	V. TOTAL
		VIENEN		3,128,603.61
	38	GANADEXIL X 10CC GOT.	0.95	36.10
	7	GANASEG 1G	5.87	41.09
	3	GANAVITAN X 100CC	6.00	18.00
	1	GANAVITAN X 10CC	0.77	0.77
	7	GANAVITAN X 50 ML	3.28	22.96
	6	GARRAKILL X 100CC	4.77	28.62
	1	GARRAPEX X 1LT	18.94	18.94
	24	GARRAPEX X 20CC	1.11	26.64
	14	GARRAPEX X 250CC	0.80	11.20
	5	GARRAPHIN X 100CC	2.63	13.15
	5	GARRAPHIN X 60CC	1.60	8.00
	44	GASTOXIN PASTILLAS	0.20	8.80
	493	GASTOXIN SOBRE	0.74	364.82
	35	GATUCO X 2KG	4.36	152.60
	40	GATUCO X 500GR	1.36	54.40
	658	GATUCO X LB (18KG)	0.71	467.18
	2	GELVERMIVIT X 30CC	1.20	2.40
	10	GLIFOMAT500 X 500CC	2.44	24.40
	75	GLIFOSAD X 1/2LT	3.24	243.00
	15	GLIFOSAD X GL	23.81	357.15
	94	GLIFOSAD X LT	4.86	456.84
	2	GLITTER X 120CC	3.20	6.40
	3	GOLDAZIM X 250CC	3.15	9.45
	6	GRAFOLEON 20 ML	6.10	36.60
	22	GUADAÑA X LT	3.91	86.02
	75	GUSANERO X 250CC	3.67	275.25
	5	HELMONIL X 400ML	4.20	21.00
	12	HEMATOFOS B12 X 10CC	2.33	27.96
	3	HEMATOFOS B12 X 20CC	4.85	14.55
	3	HEMATOTAL ATP X 50CC	3.42	10.26
	9	HEMOLAB B12 X 30CC	7.20	64.80
	6	HEPATONIC X 10CC	15.56	93.36
	4	HIERRO A X 10CC	1.37	5.48
	3	HIERRO A X 20CC	1.92	5.76
	3	HISTAMIN X 50CC	8.40	25.20
	93	HUESO P/PERRO SURT.	0.37	34.41
	7	HUMUSOLUB X 1KG	1.68	11.76
	8	HUMUSOLUB X LB	0.95	7.60
	6	INDICATE X LT	7.17	43.02
	10	INDUMIX PORCINO TARRO	1.20	12.00
		SUMAN Y PASAN		3,128,603.61



EMPRESA CENTRO COMERCIAL "EL HUERTO"

INVENTARIO INICIAL
AL 01 DE ABRIL DEL 2022

Expresado en Dólares

FOLIO N° 11

CODIGO	CANTIDAD	DESCRIPCIÓN	V. UNITARIO	V. TOTAL
		VIENEN		3,128,603.61
	3	INDUMIX PORCINOS SOBRE 500GR	2.21	6.63
	13	INFLACOR AMPOLLA X 10 CC	4.00	52.00
	7	INSECT.MATACUCARACHAS	1.63	11.41
	4	INTERCICLINA X TARRO GRANDE	7.90	31.60
	1	INTERCICLINA X 100GR SOBRE	1.59	1.59
	1	INTERSAL FUNDA 10KG	8.80	8.80
	11	INTERSAL FUNDA 1KG	1.29	14.19
	25	INTERYODO X 120CC	1.37	34.25
	56	INTRADE 20GR	0.54	30.24
	7	IVER-VET MASCOTAS X 5 ML.	1.99	13.93
	2	IVERFULL MACROVIT X 100CC	16.50	33.00
	2	IVERFULL MACROVIT X 10CC	2.85	5.70
	30	IVERJABON 70	2.06	61.80
	35	IVERLIF FX X 10CC	1.19	41.65
	1	IVERLIF FX X 50CC	4.26	4.26
	10	IVERMEC JB X 100CC	9.46	94.60
	18	IVERMEC JB X 50CC	5.40	97.20
	21	IVERMEC MEGAFORTE 10ML	1.58	33.18
	5	IVERMEC MEGAFORTE 250ML	20.30	101.50
	3	IVERMEC X 500CC JB	31.67	95.01
	1	IVERMECTINA + AD3 X 500ML	59.60	59.60
	22	IVERMECTINA 1% X10CC REPRO	1.38	30.36
	20	IVERMECTINA 100CC LAV.	6.86	137.20
	18	IVERMECTINA 50CC LAV.	4.17	75.06
	34	IVERMECTINA X 10CC LAVETEC	0.96	32.64
	3	IVERMECTINA X 500CC IMPEL	14.58	43.74
	12	IVERSALUD + AD3E X 50CC	6.09	73.08
	5	IVERSALUD 1%+AD3E	24.27	121.35
	41	IVERSALUD+ AD3E X 10CC	2.18	89.38
	1	IVERSALUD+AD3E X100CC	11.47	11.47
	228	JABON ASUNTOL P/PERRO 100GR	3.35	763.80
	14	JABON CIPER	1.68	23.52
	35	JERINGA 60 ML DESECHABLE	0.58	20.30
	4	JERINGA EUROFLEX X 10CC	6.51	26.04
	1	JERINGA EUROFLEX X 20CC	6.96	6.96
	3	JERINGA LAURAFLEX X 10CC S7DOSIF.	4.88	14.64
	2	JERINGA LHAURA SD X 20CC	4.96	9.92
	285	JERINGA X 10CC DESECH.	0.06	17.10
	238	JERINGA X 20CC DESECH.	0.11	26.18
	669	JERINGA X 3CC DESECH.	0.06	40.14
		SUMAN Y PASAN		3,128,603.61



EMPRESA CENTRO COMERCIAL "EL HUERTO"

INVENTARIO INICIAL
AL 01 DE ABRIL DEL 2022

Expresado en Dólares

FOLIO N° 12

CODIGO	CANTIDAD	DESCRIPCIÓN	V. UNITARIO	V. TOTAL
		VIENEN		3,128,603.61
	328	JERINGA X 3CC DESECH. MEGAR	0.05	16.40
	96	K-VIT X 10CC	1.72	165.12
	11	KALIPTO 1/2LT	0.96	10.56
	1	KAMAAL X 150GR	3.00	3.00
	20	KAMAKOSIN X 20CC	3.09	61.80
	139	KAO-PEG 10GR	0.87	120.93
	1	KARONTE X 120CC	6.36	6.36
	6	KAVITEX 20 X FRASCO	4.80	28.80
	2	KENHSHI X 150GR	11.25	22.50
	1	KILL AG X 440CC	4.11	4.11
	1	KILTIX COLLAR MED. P/PERRO	6.46	6.46
	136	KLERAT PELLE CAJA	1.39	189.04
	3	KORN KALI+B 50KG	26.07	78.21
	2	KRE-MOOL X GL	26.40	52.80
	6	KRE-MOOL X LT	7.60	45.60
	10	KRONIVIT	2.50	25.00
	8	LABIN BABY X 100ML	1.30	10.40
	2	LABIN BABY X 500ML FCO	3.79	7.58
	5	LABIN RETARDO 1LB	1.12	5.60
	3	LANCHAFIN AZUL 250GR	2.64	7.92
	4	LAPIZ MARCADOR D/GANADO AZUL-ROJO	2.74	10.96
	4	LATEX S/ECON. BLANCO HUESO X CANECA	16.08	64.32
	249	LECHE P/TERNERO	1.21	301.29
	92	LEGXUS COJIN X 30CC	0.65	59.80
	24	LEPECEF SPRAY PEQ. X 200CC	4.34	104.16
	10	LEPECEF SPRAY 450CC	7.20	72.00
	10	LETAL X 100CC	3.36	33.60
	21	LEV-ADE X 20CC	2.32	48.72
	25	LEVA-ADE 12% X 100CC	7.36	184.00
	16	LEVACAN TALQ. 100GR	1.84	29.44
	4	LEVAMISOL+ADE3 X 250CC	12.72	50.88
	304	LEVAMISOL-LEVAMAX BOLOS	0.51	155.04
	3	LIMPIADOR X 100CC	1.50	4.50
	5	LIMPIADOR X 250CC	2.70	13.50
	1	LIMPIADOR X LT	9.00	9.00
	6	LINA X 500GR	9.00	54.00
	2	LINUREX 500GR	11.05	22.10
	16	LIVAFOS X 20CC	3.20	51.20
	30	LIVANAL X 10 ML	1.39	41.70
	15	LIVANAL X 100CC	8.23	123.45
		SUMAN Y PASAN		3,128,603.61



EMPRESA CENTRO COMERCIAL "EL HUERTO"

INVENTARIO INICIAL
AL 01 DE ABRIL DEL 2022

Expresado en Dólares

FOLIO N° 13

CODIGO	CANTIDAD	DESCRIPCIÓN	V. UNITARIO	V. TOTAL
		VIENEN		3,128,603.61
	21	LIVANAL X 50CC	6.72	141.12
	1	LLAVE FRANC. 10" CUMM. GAW10CM	4.92	4.92
	8	LOCION PODAL X 200CC	1.68	13.44
	118	MACHETE HANZA AGUILA 24"	4.80	566.40
	321	MAIZ ANTIBIOTICO TAB.	0.07	22.47
	282	MAIZ HIBRIDO ATL400 X LB	2.96	834.72
	20	MAIZ I-111 CERT.	1.39	27.80
	4	MAJADOR D/PAPA 24CM	1.92	7.68
	139	MALATHION (MOSKITION) X 250GR	1.64	227.96
	144	MALATHION X 100GR (4 ONZ) MOSKITION	0.87	125.28
	74	MALATHION X 500GR	2.88	213.12
	6	MALATHION X LT	5.52	33.12
	2	MARCA FRIA DERMOMARKA X 250GR	14.00	28.00
	9	MASTICICLINA INYECTOR	1.04	9.36
	1	MASTIJET	1.84	1.84
	22	MASTIMAX X 10CC JERINGA	1.36	29.92
	3	MATABABOSA 500 GR	2.24	6.72
	26	MATABICHERAS	6.00	156.00
	99	MATAGUSANO TR X 100CC JB	2.88	285.12
	299	MATAGUSANOS T/R PEQ. X 235CC JB	3.86	1,154.14
	74	MATAGUSANOS T/ROJA 500CC JB	6.55	484.70
	13	MATASEC 250GR	1.66	21.58
	55	MAX C X 20CC	2.39	131.45
	4	MAXIMUS ANTIESTRES 40GR	0.92	3.68
	21	MAXIN X 20 CC	2.11	44.31
	123	MAXIPER X 20CC	1.72	211.56
	1064	MAXMICELA CAPSULAS	0.13	138.32
	6	MAYVIT X 100 GR	6.14	36.84
	8	MEBEQUINO JGA X 20C	2.26	18.08
	1	MEDAL GOLD X 250CC	10.60	10.60
	19	MEGACALCIO ORAL X 100CC	1.50	28.50
	105	MELAZA X CANECA	10.70	1,123.50
	4	MELTRA CANINOS 60 KG.	3.15	12.60
	7	MENTOL UBRE X 100GR	1.68	11.76
	9	MENTOL UBRE X 200GR	2.74	24.66
	12	METRIVET BOLOS UTERINOS	0.60	7.20
	9	MINAVIAR SOBRE X 100G.	2.30	20.70
	15	MINAVIAR X 25GR SOBRE PEQ	0.50	7.50
	34	MINERALINAS X TABLETAS	0.04	1.36
	4	MISIL 28 X 100CC	4.29	17.16
		SUMAN Y PASAN		3,128,603.61



EMPRESA CENTRO COMERCIAL "EL HUERTO"

INVENTARIO INICIAL
AL 01 DE ABRIL DEL 2022

Expresado en Dólares

FOLIO N° 14

CODIGO	CANTIDAD	DESCRIPCIÓN	V. UNITARIO	V. TOTAL
		VIENEN		3,128,603.61
	25	MISIL JGA. X 20CC	2.12	53.00
	58	MISIL P/TERN. X JGA 8CC	1.30	75.40
	5	MISTRAL 100ML	2.40	12.00
	4	MOSCATRIN X 1/4	4.40	17.60
	21	MOSCATRIN X 100CC	1.47	30.87
	5	MV-15 X 100GR.	2.42	12.10
	14	NADIR MK X 250CC	1.56	21.84
	9	NAIROBI X 100CC	7.07	63.63
	1	NARIGUERA 561 S/CADENA	14.37	14.37
	1	NAVAJA X 20LTS CANECA	160.00	160.00
	219	NEGUVON SOBRE 15GR.	1.72	376.68
	4	NEOCLORDELIN	1.56	6.24
	2	NEOCLORDELIN SECADO JGA. 10CC	2.25	4.50
	10	NEOSTOMOSAN-ECTOMATE X 100CC	5.61	56.10
	125	NETECAN 2ML	1.40	175.00
	5	NETECAN X 10CC	2.60	13.00
	35	NETECAN X 5CC	1.63	57.05
	1	NEWCASTLE X 1000 DS	2.96	2.96
	3	NEWCASTLE X 50 DS	1.00	3.00
	6	NEWCASTLE X 500 DS	2.44	14.64
	4	NEX PLATINO X 50CC	11.20	44.80
	47	NEX X 20CC	3.50	164.50
	4	NEX X 500CC	24.32	97.28
	7	NEX X 50CC	3.82	26.74
	44	NEXT X 10CC	1.40	61.60
	1	NEXT X 200CC	9.73	9.73
	42	NITROSUL	0.38	15.96
	10	NOBIVAC DHPPI 1 DOS	2.60	26.00
	10	NOBIVAC LEPTO X 1DOS	1.52	15.20
	10	NOVACAN T X 10CC	1.28	12.80
	9	NOVAVIT X 100CC	4.26	38.34
	35	NOVAVIT X 50CC	2.74	95.90
	116	NOVUL X 10CC	2.45	284.20
	5	NUCHIVET AEROS. X 400CC	4.64	23.20
	16	NUCHIVET SPRAY X 120CC	1.89	30.24
	4	NUTRIPHOS8-30 X 1/2LT	3.98	15.92
	44	NUTRITEC CAT 1 KG	3.75	165.00
	44	NUTRITEC CAT X 500GR	2.12	93.28
	128	NUVAN X 100CC	3.44	440.32
	1	NUVAN X 1LT	23.25	23.25
		SUMAN Y PASAN		3,128,603.61



EMPRESA CENTRO COMERCIAL "EL HUERTO"

INVENTARIO INICIAL
AL 01 DE ABRIL DEL 2022

Expresado en Dólares

FOLIO N° 15

CODIGO	CANTIDAD	DESCRIPCIÓN	V. UNITARIO	V. TOTAL
		VIENEN		3,128,603.61
	2	NUVAN X 20CC	1.36	2.72
	1	NUVAN X 500CC	15.87	15.87
	60	NUVAPON 30ML	1.42	85.20
	90	NUVAPON GOLD X 100CC	4.68	421.20
	166	NUVAPON GOLD X 20CC	2.07	343.62
	136	NUVAPON X 100CC	2.99	406.64
	123	NUVAPON X 30CC	1.48	182.04
	6	NUVAPON X 500 CC	12.27	73.62
	6	OCUSOL POLVO X 30GR	3.29	19.74
	110	OPIGAL X 120GR	3.06	336.60
	35	OPIGAL X 60GR	2.08	72.80
	2	OPTOPET X 10CC	2.40	4.80
	1	OVERSEG PLUS OXI	13.39	13.39
	83	OXI ESTRESS X 100 GR	2.37	196.71
	256	OXI ESTRESS X 20 GR	0.86	220.16
	6	OXICORT X 20CC	3.64	21.84
	31	OXILEN X 20CC	3.12	96.72
	7	OXISOL	0.64	4.48
	49	OXISOL 10GR	1.60	78.40
	14	OXITER 200 L.A X 100CC	11.16	156.24
	22	OXITER 200L.A X 20CC	3.15	69.30
	30	OXITETRACICLINA X 50CC GEN FAR	1.42	42.60
	45	OXITETRACICLINA +SULFA. X 25GR SOBRE	1.08	48.60
	12	OXITETRACICLINA 100 X 100CC AMAR.	4.09	49.08
	7	OXITETRACICLINA 100 X 50CC REPRO	2.47	17.29
	50	OXITETRACICLINA X 100GR	2.04	102.00
	49	OXITETRACICLINA X 10CC	0.88	43.12
	5	OXITETRACICLINA X 250CC GENFAR	5.14	25.70
	13	OXITETRACICLINA X 25GR	0.77	10.01
	21	OXITOCINA FARBIOVET X 10CC	1.51	31.71
	7	OXITOCINA X 10CC	1.54	10.78
	21	OXITOXINA X 20CC	1.20	25.20
	7	OXITRAX X 100GR SOBRE	1.57	10.99
	26	OXITRAX X 20CC	1.58	41.08
	16	OXITRAX X10 CC	0.76	12.16
	6	OXIVET L.A X 50CC LAVETEC	3.98	23.88
	30	OXIVET X 100CC	3.26	97.80
	13	OXIVET X 20CC	1.37	17.81
	13	OXIVET X 250CC	8.80	114.40
	3	OXIVET X 500CC	15.20	45.60
		SUMAN Y PASAN		3,128,603.61



EMPRESA CENTRO COMERCIAL "EL HUERTO"

INVENTARIO INICIAL
AL 01 DE ABRIL DEL 2022

Expresado en Dólares

FOLIO N° 16

CODIGO	CANTIDAD	DESCRIPCIÓN	V. UNITARIO	V. TOTAL
		VIENEN		3,128,603.61
	3	OXIVET X 50CC	2.23	6.69
	140	OXIVET X10 CC	0.89	124.60
	51	PANACUR SOBRE	1.40	71.40
	19	PARALANCHA X 500GR	7.55	143.45
	415	PARAMISOL 1 X TAB	0.02	8.30
	544	PARAMISOL 10 X TAB.	0.08	43.52
	23	PAREDON X 120CC	6.00	138.00
	17	PAREX X 20CC	1.85	31.45
	8	PARTOVET 10 ML.	2.40	19.20
	13	PASADOR D/CAFE PEQ.	0.68	8.84
	27	PECUTRIN X 1KG	5.61	151.47
	19	PELUCHIN TALCO 100GR.	1.47	27.93
	6	PENICILINA ESTREP. X 2000000U.I	1.68	10.08
	1	PENICILINA ESTREPTOMICINA X 10CC	1.75	1.75
	4	PENICILINA OLEOSA X 10CC	1.76	7.04
	8	PENTAMENT X 20 CC	2.47	19.76
	1	PERCAL X 100ML	6.00	6.00
	3	PERCAL X 250ML	13.30	39.90
	38	PIEL SANA 15G	1.02	38.76
	5	PILARSTIN 100GR	1.45	7.25
	5	PILARSTIN 500GR	5.80	29.00
	3	PILOTO X 500CC	6.00	18.00
	200	PIPERACINA 53% X 10GR JB	0.47	94.00
	10	PIPERICINA X 10 GRS FARB.	0.47	4.70
	1	PIRESTAR 250CC	6.68	6.68
	5	PIROBENZ PLUS X 50CC	9.90	49.50
	1	PITON TRUPER REG. PR-302	3.89	3.89
	138	PIX PISTOLA	3.61	498.18
	128	PIX SPRAY	2.84	363.52
	75	PIX X 1/2 LT (500CC)	2.34	175.50
	115	PIX X LT	3.78	434.70
	10	PLOT 15GR	2.97	29.70
	84	POLICINA VACIN TRIPLE PERROS	3.60	302.40
	45	POLLSTRESS PACK X 25GR	0.95	42.75
	69	POLYMAST AZUL JG. X 10CC SEC.	1.89	130.41
	8	PONCHO D/AGUAS 500GR	4.50	36.00
	14	PORCITEX TARRO X 1KG	2.41	33.74
	31	POST PART X 10CC JB	1.61	49.91
	13	POST PART X 50CC	5.68	73.84
	4	POWER SPOT ON GATOS 4KG X 0.5CC	3.06	12.24
		SUMAN Y PASAN		3,128,603.61



EMPRESA CENTRO COMERCIAL "EL HUERTO"

INVENTARIO INICIAL
AL 01 DE ABRIL DEL 2022

Expresado en Dólares

FOLIO N° 17

CODIGO	CANTIDAD	DESCRIPCIÓN	V. UNITARIO	V. TOTAL
		VIENEN		3,128,603.61
	15	PRAXIL X 10ML	1.95	29.25
	70	PRECISO 50GR	3.45	241.50
	25	PREDOSTAR X 300GR	9.00	225.00
	9	PREVE-GEST CAJA 20 GR	5.52	49.68
	4	PROCAN ADULTO 9KG	12.61	50.44
	22	PROCAN ADULTO X 15KG ARMG	19.78	435.16
	54	PROCAN ADULTO X 4KG	5.91	319.14
	151	PROCAN ADULTO X LB R/PEQ	0.93	140.43
	339	PROCAN CACHORRO 1 LIB (POLLO)	0.89	301.71
	13	PROCAN CACHORRO 15KG CRMG	23.51	305.63
	11	PROCAN CACHORRO 30KG	44.21	486.31
	9	PROCAN CACHORRO 8KG CRMG	14.14	127.26
	299	PROCAN CACHORRO X LB R/PEQ.	1.00	299.00
	24	PROCAT 1.5 KG ORIG. POLLO	4.38	105.12
	78	PROCAT 1.5KG SAB. MAR	4.18	326.04
	10	PROCAT 15KG R. ORIG.	32.48	324.80
	59	PROCAT X LB MAR.	1.54	90.86
	1	PROFESIONAL 1KG PRODUCCION	3.29	3.29
	105	PROKURA SOBRE	0.80	84.00
	33	PULGA KILL PIPETA X 1.34ML	4.32	142.56
	18	PULGA KILL 2.68ML PPTA.	5.35	96.30
	50	PULGA KILL PIPETA X 0.67ML	3.67	183.50
	98	PULGA OUT JGA X 3CC	3.41	334.18
	28	PULGA OUT TALCO X 100GR	2.70	75.60
	37	PULGA OUT TALCO X60GR	2.06	76.22
	6	PURA SANGRE X 8G	0.92	5.52
	7	PURGANA X 400GR	1.20	8.40
	13	RADEK 10% X 25CC JERINGA	2.56	33.28
	62	RADICAL X 100CC	3.39	210.18
	2	RAID 45 NOCHES 33CCX12	7.13	14.26
	44	RAID D/ACCION X 360CC	4.01	176.44
	45	RAID D/ACCION-MOSCAS SPRAY 235CC	2.66	119.70
	34	RAID ELIMINA VOLAD. 235CC	2.37	80.58
	21	RAID ELIMINA VOLAD. 360CC	5.88	123.48
	10	RAID GOLD X 250 ML	2.37	23.70
	16	RAID MAQUINA ELEC P/PLAQ.	4.99	79.84
	9	RAID MAX CUCAR. SPRAY 360CC	3.38	30.42
	73	RAID PASTILLA 12 REPUESTO	1.47	107.31
	3	RAIZ FORTE X LT	5.76	17.28
	8	RATAQUILL X 50 GR	0.77	6.16
		SUMAN Y PASAN		3,128,603.61



EMPRESA CENTRO COMERCIAL "EL HUERTO"

INVENTARIO INICIAL
AL 01 DE ABRIL DEL 2022

Expresado en Dólares

FOLIO N° 18

CODIGO	CANTIDAD	DESCRIPCIÓN	V. UNITARIO	V. TOTAL
		VIENEN		3,128,603.61
	429	RATEX X SOBRE	0.94	403.26
	20	RATHUNTER SOBRE X 14GR	1.28	25.60
	2238	RATIFIN X 25GR	0.68	1,521.84
	141	RATIGEN CEBO X 100GR	1.36	191.76
	98	RATIN GR X 50GR	1.96	192.08
	284	RATIN PEQ X 10 GR	0.74	210.16
	3	RATT OFF X 50GR	1.60	4.80
	4	RAYO-VACUNA 25 DOSIS	2.96	11.84
	22	RAYO CAT X CAJA	2.37	52.14
	138	REDUC. 2 A 1/2 FLEX	0.35	48.30
	52	RELAMPAGO X 10CC	2.32	120.64
	96	RELAMPAGO X 2 CC	1.17	112.32
	58	RELAMPAGO X 5 CC	1.81	104.98
	37	REPUESTO P/BISTURI	0.12	4.44
	9	REVERIN SPRAY X 200CC	6.31	56.79
	2	REVEVET 2.1 X 6.6G	8.56	17.12
	5	REVEVET 3:1.5	10.76	53.80
	5	RIFLE X 100CC	1.28	6.40
	1	RIFLE X 500CC	4.88	4.88
	18	RILEXINE X 200CC JERINGA	1.56	28.08
	1	ROVRAL X LT	46.75	46.75
	2	ROZZO X 250CC	6.71	13.42
	9	RUMIGASTRYL X 50 GR	3.25	29.25
	1	RUMIZOL X 120CC	1.32	1.32
	8	S.M. LECHE CARNE 5 KG	3.40	27.20
	19	SAL - BOBISAL 30 KG	12.10	229.90
	3	SAL MINERALIZADA X 5KG	3.75	11.25
	36	SALIMIX X LBS	1.32	47.52
	2	SANAMET X600GR	8.00	16.00
	24	SANAVET SPRAY 120 CC	1.37	32.88
	8	SANO PET TUBO 30GR	3.76	30.08
	128	SAPOLIO M/CUCAR-HORM. 360CC	2.86	366.08
	186	SAPOLIO M/MOSCA-ZANC. X 360CC	2.85	530.10
	8	SCOBA X 100CC	4.48	35.84
	43	SECRETO ABUELA	2.22	95.46
	15	SEISMIN ORAL X 500CC	10.00	150.00
	3	SELEBEN -E X 20ML	4.53	13.59
	7	SEMILA D/GIRASOL SOBRE 1G	1.81	12.67
	11	SEMILLA D/ALBACA SOBRE 6G	1.20	13.20
	9	SEMILLA D/CALABAZA SOBRE	1.20	10.80
		SUMAN Y PASAN		3,128,603.61



EMPRESA CENTRO COMERCIAL "EL HUERTO"

INVENTARIO INICIAL
AL 01 DE ABRIL DEL 2022

Expresado en Dólares

FOLIO N° 19

CODIGO	CANTIDAD	DESCRIPCIÓN	V. UNITARIO	V. TOTAL
		VIENEN		3,128,603.61
	8	SEMILLA D/FLOR CRISANTINO DOBLE VARIADO SOBRE	1.81	14.48
	1	SEMILLA D/MENTA SOBRE 0.03GR	1.50	1.50
	5	SEMILLA D/NABO SOBRE 10GR	1.20	6.00
	49	SEMILLA D/ZUQUINI X OZ.	0.85	41.65
	10	SEMILLA FLOR ZINNIA TRICOLOR SOBRE	1.81	18.10
	4	SEMILLA LECHUGA ROMANA SOBRE 6G	2.28	9.12
	8	SEMILLA MENTA SOBRE 0.03G	1.81	14.48
	22	SEMILLA ZUQUINI SOBRE 10G	1.20	26.40
	6	SHAMPOO BOLO	0.40	2.40
	5	SHAMPOO EKUS X 200CC	2.80	14.00
	26	SHAMPOO LEVACAN X 100CC	1.96	50.96
	4	SHAMPOO MEDICADO DOGS 380CC	4.62	18.48
	24	SHAMPOO MEDICADO DOGS X 100CC	2.10	50.40
	2	SHARFIP X 250ML	12.99	25.98
	5	SHOTAPEN LA X 50CC	16.79	83.95
	21	SIMPROBAC X 20CC	3.60	75.60
	7	SINCELAR X ICC	2.30	16.10
	16	SINGESTAR TAB. COMP.	5.72	91.52
	26	SINOTYL X 100G	1.61	41.86
	126	SINVIRAX ORAL X 20CC GOT.	2.67	336.42
	1	SINVIRAX X 10CC	3.70	3.70
	22	SINVIRAX X 20CC INY.	6.51	143.22
	10	SKEMATA X 100CC	1.46	14.60
	16	SKEMATA X 250CC	2.79	44.64
	19	SONDA MAMARIA 60MM	2.04	38.76
	3	SONETTO 50SC 500GR	7.76	23.28
	2	SPRINTER X 100ML	4.55	9.10
	16	STRESS FORTE GALLOS-MASC. X 20CC GOT.	1.36	21.76
	6	SULFACOX X 100GR	2.59	15.54
	11	SULFANTIPESTINA X 100CC	6.03	66.33
	16	SULFANTIPESTINA X 50CC	4.79	76.64
	33	SULFATEX 100GR	2.51	82.83
	72	SULFATEX 25GR PEQ.	1.15	82.80
	140	SULFAVIT X 20GR JB SOBRE	1.85	259.00
	7	SULMALATHION X 1/4	3.17	22.19
	5	SULMATHION 75% X 100CC	1.58	7.90
	8	SULMATHION 75% X LT	12.94	103.52
	9	SULTRITYL X 20CC	5.26	47.34
	21	SULTRITYL X 5 CC	2.26	47.46
	12	SULTRIVET X 100CC	10.97	131.64
		SUMAN Y PASAN		3,128,603.61



EMPRESA CENTRO COMERCIAL "EL HUERTO"

INVENTARIO INICIAL
AL 01 DE ABRIL DEL 2022

Expresado en Dólares

FOLIO N° 20

CODIGO	CANTIDAD	DESCRIPCIÓN	V. UNITARIO	V. TOTAL
		VIENEN		3,128,603.61
	24	SULTRIVET X 20CC INY.	3.77	90.48
	357	SUPER AMINTOPLEX GALLOS CAPS.	0.09	32.13
	59	SUPERVITEX-22 FORTE X 100GR	2.07	122.13
	5	SUPLEMENTO D/CALCIO AVES X100GR.	1.82	9.10
	3	SUPRAFOS F TARRO 1KG	4.46	13.38
	16	SURLAQ X 100CC	1.53	24.48
	17	TADECMECTIN X 50CC	4.73	80.41
	5	TADECMECTRIN X 250CC	12.65	63.25
	7	TADECMECTYN POUR ON X 60CC	4.50	31.50
	1	TAKTIC ENV X 200CC	7.74	7.74
	12	TEMPLADOR 5/16 GALV.	0.95	11.40
	5	TEMPLARIO X 250CC	6.80	34.00
	4	TEMPURA X GL	28.00	112.00
	2	TEMPURA X LT	7.50	15.00
	525	TESTO-DIONE X TAB	0.18	94.50
	28	TETA D/ANIMAL P/BOTELLA	1.39	38.92
	2	TETA P/TERNERO 2LT	7.54	15.08
	9	THUMBA SPRAY X 357ML	5.76	51.84
	40	TILACLOR X 100GR	7.47	298.80
	64	TILACLOR X 10GR	1.71	109.44
	65	TILOSINA G X 10CC GOT.	1.71	111.15
	1	TONOFOSFAN 50CC	11.20	11.20
	6	TONOFOSFAN X100CC	17.21	103.26
	7	TORIL X 120CC	7.01	49.07
	36	TORIL X 20CC	2.16	77.76
	6	TORIL X 500CC	24.48	146.88
	30	TORIL X 60CC	4.60	138.00
	1	TORIL X LT	38.24	38.24
	13	TOROMANGAN X 20CC	4.25	55.25
	72	TRAMICIN SOBRE 20GR	1.14	82.08
	10	TRAMICIN X 20CC L.A	5.07	50.70
	2	TRAMICIN X 500CC	18.88	37.76
	9585	TRANSPORTE	3.63	34,793.55
	60	TRIMETOTAD SOBRE X 10GR	0.91	54.60
	2	TROLVIT X 500CC	6.86	13.72
	5	TUMBADOR X LT	8.00	40.00
	18	TURBA PINDSTRUP PLUS 1KG	2.76	49.68
	86	TURBOLYTE X 15GR	1.08	92.88
	3	TURBOTIAMULIN X 50CC	3.43	10.29
	17	TYLO DOX X 20GR PEQ.	1.60	27.20
		SUMAN Y PASAN		3,128,603.61



EMPRESA CENTRO COMERCIAL "EL HUERTO"

**INVENTARIO INICIAL
AL 01 DE ABRIL DEL 2022**

Expresado en Dólares

FOLIO N° 21

CODIGO	CANTIDAD	DESCRIPCIÓN	V. UNITARIO	V. TOTAL
		VIENEN		3,128,603.61
	8	TYLOTAD X 100GR SOBRE	6.60	52.80
	9	UBREMOL X 60GR PEQ.	1.70	15.30
	1	VIRKOS X 60CC	4.39	4.39
	3	VITAMINA AD3E X 100CC INY. LAVET.	13.60	40.80
	144	VITAPEL TAB.	0.16	23.04
	3	VITAVICOLA 100GR	3.12	9.36
	1	WHISCAS GATITOS 500GR	2.71	2.71
	10	WHISCAS X 500GR CARNE REC. ORIG.	3.46	34.60
	12	WHISKAS PESCADO 500GR	3.46	41.52
	8	YACU OUT TAB.	1.00	8.00
	10	YODO TOTAL 120CC	1.51	15.10
	18	YODO TOTAL X 1/2LT	4.46	80.28
	6	YODO TOTAL X LT	8.64	51.84
	30	Z-PEN X 20CC	3.50	105.00
	11	ZEROBICHO X 100CC JB	15.12	166.32
	104	ZINAPRIN X 20GR	1.10	114.40
	4	ABRELATA MSTF.	4.11	16.44
	4	ABRELATAS METAL 22CM	2.95	11.80
	5	ACEITE GP 10W30 X GL VELOX	11.11	55.55
	1	ADAPTADOR UNIVERSAL LL1000U-MA	5.31	5.31
	1	AFEITADORA REMINGTON INALAMBRICA PR1340R	30.95	30.95
	41	AFEITADORAS JGO	0.63	25.83
	8	AIREADOR P/LLAVE COCINA 2055	1.02	8.16
	2	AJEDREZ 2188	1.32	2.64
	4	AJEDREZ JGO DIDACTICO 13.7CM	1.01	4.04
	20	ALFOMBRA AFELPADO WELCOME	1.25	25.00
	2	ALFOMBRA BIENVENIDOS 14X40 GEO	3.64	7.28
	2	ALFOMBRA C/DISEÑO 0120	1.87	3.74
	1	ALFOMBRA C/DISEÑO 0390	1.86	1.86
	2	ALFOMBRA C/DISEÑO 091	1.87	3.74
	1	ALFOMBRA C/DISEÑO AO-086	1.87	1.87
	1	ALFOMBRA C/DISEÑO BIENV.	1.87	1.87
	9	ALFOMBRA CAUCHO BIENV. 392	5.20	46.80
	1	ALFOMBRA CAUCHO BIENV. AZUL 370	2.33	2.33
	6	ALFOMBRA CAUCHO BIENV. GRIS 372	2.33	13.98
	5	ALFOMBRA CAUCHO BIENV. ROJO 384	3.26	16.30
	6	ALFOMBRA CAUCHO BIENV. VINO 386	3.26	19.56
	29	ALFOMBRA CAUCHO BIENVENIDOS 60X90 GR	7.65	221.85
	1	ALFOMBRA CORAL FLEECE 40X60 2STO168	1.94	1.94
	12	ALFOMBRA JGO P/BAÑO SET CORAL FLEECE	9.61	115.32
		SUMAN Y PASAN		3,128,603.61



EMPRESA CENTRO COMERCIAL "EL HUERTO"

INVENTARIO INICIAL
AL 01 DE ABRIL DEL 2022

Expresado en Dólares

FOLIO N° 22

CODIGO	CANTIDAD	DESCRIPCIÓN	V. UNITARIO	V. TOTAL
		VIENEN		3,128,603.61
	6	ALFOMBRA PISO 45X70	3.97	23.82
	4	ALFOMBRA SHEAGGY BR. 140X160	36.13	144.52
	10	ALFOMBRA SHEAGGY BR. 50X80	8.11	81.10
	2	ALFOMBRA SHEAGGY MATE 50X80 2STO180	8.92	17.84
	34	ALFOMBRA TOALLA D/BAÑO 2STO16B	3.76	127.84
	22	ALFOMBRA X 1/2MT BAÑO CAUCHO	6.33	139.26
	37	ALMOHADA AVESTRUZ 50X100	5.19	192.03
	22	ALMOHADA AVESTRUZ 70X50CM	4.16	91.52
	12	ALMOHADA CLOUD FRIZANTE 45X60	15.62	187.44
	42	ALMOHADA GLACIAL 35X60	1.40	58.80
	12	AMARRA PLAST. CENTURY 80G	0.67	8.04
	4	ANTENA MINI DIG. TW20	2.48	9.92
	5	APLASTA PAPA M/PLAST.	0.67	3.35
	7	APLASTAPAPA METAL.	1.35	9.45
	1	ARENERA P/GATO	4.92	4.92
	16	ARMADOR ALAM-PLAST. P/ROPA 64087	2.41	38.56
	4	ARMADOR C/PINZA X10 MSTF 086	4.01	16.04
	3	ARMADOR D/ROPA X 10 4698	1.74	5.22
	8	ARMADOR P/ROPA 12PZS EASY	2.22	17.76
	1	ARROCERA BLACK-DECKER 3.3LT 14TAZAS RC514	29.00	29.00
	1	ARROCERA BLACK-DECKER 4.7LT 20TAZAS RC5200M	42.00	42.00
	1	ASADOR D/CARNE GR MANUAL	3.50	3.50
	1	ASADOR UMCO #36	11.07	11.07
	2	ASADOR UMCO #50	21.34	42.68
	3	ASIENTO P/INODOR BEBE ROSA 4172	3.24	9.72
	1	ASIENTO P/INODORO P/BEBE AZUL 4266	3.25	3.25
	1	ASPIRADORA BLACK-DECKER BDWD15	67.47	67.47
	6	ATOMIZADOR 100ML	0.36	2.16
	8	ATOMIZADOR 500ML GEL	1.05	8.40
	9	AUDIFONO EVA MD-688	1.91	17.19
	4	AUDIFONO JBL T380A	2.32	9.28
	8	AUDIFONO SAMSUNG M/LIBRE J5	1.47	11.76
	8	AUDIFONO SAMSUNG M/LIBRES 5830	3.03	24.24
	5	AUXILIAR 8 PUESTOS CORAZONES	0.58	2.90
	19	AUXILIAR D/COCINA	1.62	30.78
	7	AZUCARERA D/VIDRIO 0444	2.71	18.97
	6	AZUCARERO OPAL BIG 270ML	1.70	10.20
	3	AZUCARERO RED. #1 REY	0.62	1.86
	4	BACENILLA AZUL 18X10.5 CONS.	0.63	2.52
	2	BACENILLA FTRA.	0.65	1.30
		SUMAN Y PASAN		3,128,603.61



EMPRESA CENTRO COMERCIAL “EL HUERTO”

INVENTARIO INICIAL
AL 01 DE ABRIL DEL 2022

Expresado en Dólares

FOLIO N° 23

CODIGO	CANTIDAD	DESCRIPCIÓN	V. UNITARIO	V. TOTAL
		VIENEN		3,128,603.61
	11	BACENILLA GRANDE	1.09	11.99
	1	BACENILLA MED. REY	0.70	0.70
	2	BACENILLA P/BEBE8943	1.78	3.56
	3	BACENILLA P/NIÑO PICA ANATOMICA	1.83	5.49
	17	BACENILLA ROJA CONS. 18X10.5CM	0.65	11.05
	22	BALDE 10LT PLAPASA	0.86	18.92
	3	BALDE 11LT AMERCANO REY C/TAPA	2.60	7.80
	12	BALDE 12LT TRANSP. REY	3.75	45.00
	5	BALDE 12LTS C/TAPA TOR.	1.90	9.50
	8	BALDE 15LT PLAPASA	1.42	11.36
	3	BALDE 16LTS TRANSP. REY	3.00	9.00
	4	BALDE 1GL TRANSP. REY C/CAÑO	3.56	14.24
	31	BALDE 20LTS FOSF. CONS.	4.20	130.20
	4	BALDE 3 GL FTRA.	1.75	7.00
	1	BALDE 4LT TRANSP. PICA LIDER	1.91	1.91
	20	BALDE 8LT DIDESA ECON.	1.02	20.40
	5	BALDE INDUSTRIAL GRANDE	8.75	43.75
	9	BALDE MULT. 1.75LT CONSUP.	0.29	2.61
	6	BALDE PREMIUN 4LT REY C/CAÑO	2.75	16.50
	1	BALDE TRAP. C/RUED. 6388	5.53	5.53
	246	BALDE X 1GL C/TAPA CONS.	0.86	211.56
	2	BALDE X 3 LT TORPLAS	0.41	0.82
	11	BANCO CONFORT CONS. 42.4X36.8X46.2CM	3.34	36.74
	5	BANCO P/NIÑO	4.00	20.00
	3	BANCO PEQ. RIMAX BLANCO	3.92	11.76
	5	BANDEJA ACERO INOX 24CM	1.79	8.95
	10	BANDEJA EXTRA PICA	4.46	44.60
	1	BANDEJA GOURMET #1	3.20	3.20
	1	BANDEJA OVAL INOX B9	2.58	2.58
	5	BANDEJA OVAL. ACERO INOX B2	3.45	17.25
	3	BANDEJA OVAL. ACERO INOX C/TAPA	4.13	12.39
	4	BANDEJA OVAL. INOX B3	5.22	20.88
	3	BANDEJA P/ASAR TRAMONT. 34CM 27814-004	7.34	22.02
	4	BANDEJA P/GALLETAS 38X30CM RGO9	3.29	13.16
	3	BANDEJA RECT. 41CM ACERO INOX	3.31	9.93
	3	BANDEJA RECT. 59204 BORCAM	7.31	21.93
	3	BANDEJA RECT. VIDRIO 1.6LT G0604-2	3.03	9.09
	1	BANDEJA RECT. VIDRIO 2.2LT G0604-3	4.21	4.21
	3	BANDEJA RECT. VIDRIO 3L G0604-4	5.47	16.41
	3	BANDEJA RED. INOX 34CM	2.93	8.79
		SUMAN Y PASAN		3,128,603.61



EMPRESA CENTRO COMERCIAL "EL HUERTO"

INVENTARIO INICIAL
AL 01 DE ABRIL DEL 2022

Expresado en Dólares

FOLIO N° 24

CODIGO	CANTIDAD	DESCRIPCIÓN	V. UNITARIO	V. TOTAL
		VIENEN		3,128,603.61
	5	BANDEJA RED. INOX 36CM	3.26	16.30
	4	BANDEJA RED. INOX 40CM	4.13	16.52
	88	BANDEJA REFORZ. 33X44X3CM	1.44	126.72
	7	BANDEJA TROPICAL SURT. TORP.	1.72	12.04
	1	BAÑERA CAFE 135LT TORTUGA	19.06	19.06
	7	BANKO ESCALON PIK	3.38	23.66
	3	BASE P/OLLA	1.53	4.59
	7	BASE P/OLLA JM0317	2.10	14.70
	10	BASE ROSCA P/LICUADORA ECON.	1.23	12.30
	10	BASURERO ARNAU BABYSAURIO SURTIDO	1.95	19.50
	5	BASURERO CUAD. 8LT	4.02	20.10
	5	BASURERO ECONOMICO SURTIDO	1.52	7.60
	12	BASURERO RECT. INFANTIL TORP.	1.77	21.24
	15	BASURERO RECT. ROMBO TORP.	2.02	30.30
	4	BATEA #15 C/PICO-ASA	2.00	8.00
	1	BATEA AMERICANA RECT. #18	4.64	4.64
	2	BATEA CONICA #30 REY	4.58	9.16
	2	BATEA DUAL #7 REY	4.38	8.76
	2	BATEA L.O CHICO REY	1.94	3.88
	1	BATEA LUDO #15 REY	2.54	2.54
	3	BATEA LUDO #20 REY	3.35	10.05
	10	BATEA MOISES #15 REY	1.80	18.00
	4	BATEA MOISES #20 REY	2.99	11.96
	4	BATEA MOISES #30 REY	4.29	17.16
	1	BATEA RECT. TREBOL #12	1.96	1.96
	3	BATEA RECT. TREBOL #25	3.97	11.91
	2	BATEA RECT. TREBOL #25 REY	3.88	7.76
	5	BATEA RED. #13 REY	1.70	8.50
	1	BATEA RED. #60 REY	11.31	11.31
	5	BATIDOR D/HUEVO MANUAL YW9104	4.46	22.30
	8	BATIDOR MANUAL 136	1.60	12.80
	1	BATIDORA C/PED. BLACK-DECKER 5VEL. MX900	39.00	39.00
	1	BATIDORA IMERSION 300W ELECTROLUX	22.40	22.40
	11	BATIDORA MANUAL ACERO 12-14"	1.99	21.89
	4	BATIDORA OSTER 2700-012-000 MIXMASTER PED.	154.02	616.08
	1	BATIDORA PROCTOR SILEX 62509RY	11.72	11.72
	3	BATIDORA UMCO 0535 5VEL.	17.32	51.96
	43	BAYGON 480ML ATOMIZ.	2.89	124.27
	1	BIANDA PLAST. MSTF	11.38	11.38
	2	BICI ARO 16 GTI C/CANASTA	70.98	141.96
		SUMAN Y PASAN		3,128,603.61



EMPRESA CENTRO COMERCIAL "EL HUERTO"

INVENTARIO INICIAL
AL 01 DE ABRIL DEL 2022

Expresado en Dólares

FOLIO N° 25

CODIGO	CANTIDAD	DESCRIPCIÓN	V. UNITARIO	V. TOTAL
		VIENEN		3,128,603.61
	1	BICI ARO 26 FLOUR B140S	76.92	76.92
	1	BICI ARO 26 OYAMA SM2421FX F/DISCO	110.07	110.07
	1	BICI MONT ARO 26" GINHAI CUAD. ALUMINIO	142.86	142.86
	2	BINGO JGO	3.32	6.64
	25	BOLILLO MED. MAD.	1.50	37.50
	19	BOLOS RED. X 4 JGO REY	4.55	86.45
	1	BOLSA P/DORMIR BP5023	32.04	32.04
	1	BOLSA P/DORMIR BP5024	19.62	19.62
	8	BOMBA ATOMIZ. 1LT CELESTE CONS.	1.36	10.88
	1	BOMBA DISP. P/BOTELLON ELECT. WHITE PEARL	7.00	7.00
	2	BOTELLA VANYPLAS X LT AZUL	1.43	2.86
	3	BOTELLA VIDRIO C/TAPA PA5Q	1.69	5.07
	5	BOYA INFL. ANIMALES 9220	1.70	8.50
	4	BRAZO P/DUCHA ECON. ALUM.	1.78	7.12
	5	BROCA COPA DIAMAN. SUMO 32MM	3.79	18.95
	3	BROCHA P/COCINA CHARMY	1.56	4.68
	6	BROCHA P/COCINA SILICON RC1R	1.00	6.00
	3	BROCHA-ESPATULA SILICON 111	0.94	2.82
	3	BURRO BRINCOLIN	7.33	21.99
	6	CABLE HDMI 1MT ENGLAND	2.56	15.36
	3	CABLE HDMI ENGLAND 1MT	2.23	6.69
	2	CABLE IPHONE 4 ORIG.	1.25	2.50
	7	CABLE P/AUDIO 1MACHO A 2HEMB. RCA	1.18	8.26
	6	CABLE P/CEL IPHONE 5-6 ORIG.	5.04	30.24
	1	CABLE P/DIRECTV AUDIO-VIDEO	1.75	1.75
	15	CABLE P/DISCMAN EAT1514 ENGLAND	3.56	53.40
	8	CABLE P/DVD EAT435-3P ENGLAND	2.50	20.00
	10	CABLE USB TIPO C 1MT.	2.05	20.50
	2	CACEROLA METAL 22CM MSTF	1.74	3.48
	2	CACEROLA T/METAL GR. MSTF	1.60	3.20
	4	CACEROLA T/METAL MED. MSTF	1.47	5.88
	3	CACEROLA T/METAL PEQ. MSTF	1.33	3.99
	2	CAFETERA BLACK+DECKER 12TAZ. NEGRA CM0941B	23.00	46.00
	1	CAFETERA ECHEF 60TZS CROM.	41.46	41.46
	1	CAFETERA ELECT. SANKEY 20 TAZAS ACERO INOX.	23.93	23.93
	1	CAFETERA ELECT. UMCO 50 TZS 0110	60.63	60.63
	1	CAFETERA ELECTROLUX CME11 1.25L	16.86	16.86
	1	CAFETERA HAMILTON 45TZS	44.64	44.64
	2	CAFETERA HAMILTON BEACH 12TZS	26.67	53.34
	1	CAFETERA OSTER 12TZS BVSTDCS12B	35.51	35.51
		SUMAN Y PASAN		3,128,603.61



EMPRESA CENTRO COMERCIAL "EL HUERTO"

INVENTARIO INICIAL
AL 01 DE ABRIL DEL 2022

Expresado en Dólares

FOLIO N° 26

CODIGO	CANTIDAD	DESCRIPCIÓN	V. UNITARIO	V. TOTAL
		VIENEN		3,128,603.61
	1	CAFETERA OSTER CAPUCHINERA BVSTEN4188-013	68.73	68.73
	1	CAFETERA UMCO 12TZS 5163	17.76	17.76
	2	CAJA AMPLIF. ENGLAD SOUND 10" ES-10LED-BAT 50W	98.21	196.42
	1	CAJA AMPLIF. ITALY AUDIO 15 ELITE LED 2017	103.57	103.57
	1	CAJA AMPLIF.8" KU-81B RECARG. LUCES	73.66	73.66
	1	CAJA AMPLIFICADA KOOL SOUND 8KU-606/607 BL	80.70	80.70
	8	CAJA ORGANIZ. PLAST. 27X38 VERDE	5.60	44.80
	6	CAJA ORGANZ. MOVIL C/RUEDAS PLAP.	9.43	56.58
	6	CAJON MOVIL GR CONS.	9.41	56.46
	12	CAJON MULT. 12LT ROJO CONS. 58PEC30	3.07	36.84
	16	CAJON MULT. 2.5LT AZUL CONS. 58PEC3A	0.78	12.48
	24	CAJON MULT. 2.5LT ROJO CONS.	0.76	18.24
	12	CAJON MULT. 6LT AZUL CONS.	1.65	19.80
	12	CAJON MULT. 6LT VERDE LIMON CONS. 58PEC3K	1.35	16.20
	4	CAJON MULTIUSO 6LTS CONS.	1.32	5.28
	1	CAJONERA 6 NIV. CONS.	41.23	41.23
	1	CAJONERA ARCOIRIS 5 NIVELES CELESTE	45.50	45.50
	2	CAJONERA BABYSAURIO-PELUCHE 5NIV. TORP.	56.50	113.00
	1	CAJONERA RATTAN 6NIV. CONS. BOMBAY	46.36	46.36
	6	CALCULADORA 12 DIG. CARDINAL	2.72	16.32
	6	CALCULADORA 8DIG. CARD.	1.50	9.00
	9	CALCULADORA CASIO HL820LV	2.78	25.02
	4	CALCULADORA CASIO MESA MX-8B	4.51	18.04
	2	CALDERO 19CM ALUM. TEFLON LONDON	10.37	20.74
	2	CALDERO 20CM ALUM. TEFLON LONDON	22.42	44.84
	2	CALDERO BORDEADO ECON. 14-24 INDALUM	14.68	29.36
	1	CALDERO BRILLIANCE JGO 16-20-24 UMCO	31.01	31.01
	1	CALENTADOR ELECTRICA INNOVA IN-CALEFACTOR-NE	25.13	25.13
	1	CAMPANA T/ISLA 80CM VIDRIO/CURVO CHALLENGER	367.86	367.86
	1	CAÑA D/PESCA XT469N	12.64	12.64
	2	CANASTA MULT. C/JALAD. ROJA CONS. 44X40X33CM	3.22	6.44
	25	CANASTA TEJIDA FAMILIAR	5.26	131.50
	31	CANASTA TEJIDA GR	4.83	149.73
	2	CANASTILLA PANAL MED C/ASAS REY	1.21	2.42
	8	CANASTILLA PERF. #1 VERDE LIMON 35X24X11 CONS.	0.88	7.04
	1	CANASTILLA RECT. #2 REY	1.66	1.66
	5	CANASTILLA RECT. #3 REY	1.84	9.20
	5	CANASTILLA RECT. #4	2.56	12.80
	2	CANASTILLA RECT. #6	4.27	8.54
	1	CANASTILLA RECT. #8 REY	6.52	6.52
		SUMAN Y PASAN		3,128,603.61



EMPRESA CENTRO COMERCIAL "EL HUERTO"

INVENTARIO INICIAL
AL 01 DE ABRIL DEL 2022

Expresado en Dólares

FOLIO N° 27

CODIGO	CANTIDAD	DESCRIPCIÓN	V. UNITARIO	V. TOTAL
		VIENEN		3,128,603.61
	1	CANASTILLA RED. MIL USOS REY	1.28	1.28
	17	CAÑO QPL GR.	3.52	59.84
	6	CARGADOR P/CEL SAMSUNG CARGA RAP.	6.16	36.96
	2	CARGADOR P/CEL SAMSUNG VEHICULAR V8	2.50	5.00
	1	CARGADOR P/IPHONE USB CABLE	2.01	2.01
	5	CARGADOR UNIVERSAL P/LAPTO BT-AC100W BESTA	9.93	49.65
	1	CARPA D/CAMPING 2 PERS. BP-5020	48.65	48.65
	10	CARPETA PLAST.	0.61	6.10
	8	CARTERA L1007	0.44	3.52
	1	CASCO P/MOTO	14.26	14.26
	4	CENICERO CUAD. 0952	0.71	2.84
	2	CEPILLO BAÑO #506146	0.67	1.34
	1	CEPILLO BAÑO LUXE #6987	2.01	2.01
	2	CEPILLO D/CABELLO REVLON RVST2043	19.24	38.48
	29	CEPILLO LAVAR BOT. ESPONJA SUP 509599	0.77	22.33
	18	CEPILLO LAVAR BOTELLA ESPONJA SUP. 506966	0.82	14.76
	13	CEPILLO P/BAÑO #3 VANYPLAS	1.96	25.48
	6	CEPILLO P/BAÑO #3 VANYPLAS AZUL	1.92	11.52
	42	CEPILLO P/BAÑO GR. ESTRELLA	0.81	34.02
	2	CEPILLO P/BAÑO TRIANG. SUP. 506570	1.71	3.42
	2	CEPILLO P/LAVAR ROPA CHICO BRUJ.	0.46	0.92
	2	CEPILLO P/PISCINA	9.08	18.16
	44	CEPILLO P/ROPA #509421	1.20	52.80
	9	CESTA OVALADA AZUL	2.00	18.00
	20	CESTA RECT. C/TAPA CONS.60X47X35CM	5.46	109.20
	37	CESTA RED. 62X44CM FTRA. C/TAPA	3.98	147.26
	2	CESTITA TREBOL REY	0.55	1.10
	8	CESTITO PALERMO REY	1.94	15.52
	30	CESTO CONICO PERF. 40X38CM	2.65	79.50
	3	CESTO COSMO CHICO PICA	0.98	2.94
	8	CESTO DORIS REY	1.01	8.08
	10	CESTO GABY REY	1.56	15.60
	8	CESTO MARGAR. QPL C/ASA	2.65	21.20
	4	CESTO RECT. CHICO PIKA	0.84	3.36
	18	CESTO RECTANG. COSMO MINI	0.87	15.66
	2	CESTO RED. GIGANT GABY C/TAPA REY	2.11	4.22
	1	CESTO TANQUE MULTIUSO ECONOMICO	3.08	3.08
	7	CHAROL C/FIG. SUP. 817121	0.89	6.23
	10	CHAROL D/HOJA MED. SUP. 506999	0.80	8.00
	6	CHAROL F/HOJA GR SUP. 817128	1.06	6.36
		SUMAN Y PASAN		3,128,603.61

EMPRESA CENTRO COMERCIAL "EL HUERTO"

**INVENTARIO INICIAL
AL 01 DE ABRIL DEL 2022**

Expresado en Dólares

FOLIO N° 28

CODIGO	CANTIDAD	DESCRIPCIÓN	V. UNITARIO	V. TOTAL
		VIENEN		3,128,603.61
	2	CHAROL METAL #28 SUP.	1.10	2.20
	3	CINTA TOMATERA 100GR	0.80	2.40
	2	COBERTOR COLONIAL	18.38	36.76
	1	COBERTOR LUXURY 2PLZ	20.25	20.25
	8	COBIJA ECLIPSE 1 1/2PL	3.70	29.60
	6	COBIJA FRANC P/BEBE +ALMOHADA B06	4.61	27.66
	1	COBIJA FRANCESA 11/2PLZ	8.16	8.16
	7	COBIJA FRANCESA 2PLZ	9.04	63.28
	5	COBIJA FRANCHESCA 21/2PLZ	9.75	48.75
	1	COBIJA HILO 2PLZS	5.61	5.61
	9	COBIJA PELUCHE C/BR. 2PLZ	9.95	89.55
	1	COCICNA ELECT. 1Q SANKEY ES-101	10.53	10.53
	1	COCINA 4Q. MABE 50CM 4H EM5100EB0	139.06	139.06
	4	COCINA ELEC. 1Q. LONDON	8.66	34.64
	2	COCINA ELECT. 1Q TEKNO	13.90	27.80
	3	COCINA ELECT. 2Q KOALA HY-2000A	14.52	43.56
	1	COCINA ELECT. 2Q. FOREVER YQ200B2	16.20	16.20
	5	COCINA ELECT. BLACK-DECKER SB1001B	21.40	107.00
	1	COCINA HORNO FOREVER K50Q02WN	124.20	124.20
	1	COCINA INNOVA 4Q CARDO BL. TAB. ACERO INOX	161.85	161.85
	1	COCINA INNOVA 4Q INOX GRIS BREZO CROM. 20"	140.00	140.00
	1	COCINA INNOVA 4Q MENTA INOX IN-MENTA NE	190.82	190.82
	1	COCINA INNOVA 4Q. MARGARITA 21" TAB. INOX.	300.39	300.39
	1	COCINA MABE 4H 20 INOX TX5120EX1	148.88	148.88
	7	COCINETA 2Q ACERO INOX. KOMBO	34.12	238.84
	4	COCINETA 2Q ECON. GAS	26.34	105.36
	15	COCINETA 4Q. INOX T/VIDRIO	56.39	845.85
	1	COCINETA 6Q. INOX. T/VIDRIO	82.00	82.00
	2	COCINETA ELECT. 1Q. HOT PLATE	9.20	18.40
	4	COCINETA PROCASA 2H OANNA INOPX C01963	15.31	61.24
	11	COJIN BIRDS 45X30	2.63	28.93
	78	COJIN BRAMANTE ORO VIEJO 45X45	1.62	126.36
	22	COJIN BRAMANTE V/COLOR P/SILLA	0.62	13.64
	13	COJIN BRAMANTE VINO 45X45	1.65	21.45
	19	COJIN BUHOS 45X40	3.14	59.66
	10	COJIN C/TELA CHENILE 50X50	4.05	40.50
	7	COJIN CAMBREL 38X38	1.05	7.35
	37	COJIN CHENILLE 45X45 ALAMEDA TERR.	2.87	106.19
	1	COJIN CHENILLE C/FLECOS 50X50	8.30	8.30
	11	COJIN CLOUD C/AGARR. 45X45 4729	1.79	19.69
		SUMAN Y PASAN		3,128,603.61



EMPRESA CENTRO COMERCIAL "EL HUERTO"

INVENTARIO INICIAL
AL 01 DE ABRIL DEL 2022

Expresado en Dólares

FOLIO N° 29

CODIGO	CANTIDAD	DESCRIPCIÓN	V. UNITARIO	V. TOTAL
		VIENEN		3,128,603.61
	14	COJIN COBIJA D/USO COSTURIN	4.98	69.72
	11	COJIN ELITE 40X40	2.68	29.48
	4	COJIN ESPECIAL NAVIDAD 55X55	4.75	19.00
	3	COJIN JACKARD NAVIDEÑO 45X35	2.29	6.87
	6	COJIN MICRO FIBRA 47X47	4.71	28.26
	1	COJIN NAVIDEÑO 45X45	1.89	1.89
	3	COJIN NAVIDEÑO PANEL 50X50	3.10	9.30
	6	COJIN SAFARI 45X45	1.95	11.70
	13	COJIN SHEAGGY BRAMANTE 40X40	4.93	64.09
	4	COJIN SHEAGGY-SHEAGGY 40X40	7.48	29.92
	1	COJIN TAPIZ SILLA V/COLOR 3E14718	1.69	1.69
	4	COJIN TELA SASTRE 40X45	2.24	8.96
	4	COJIN TIPO U COSTURIN	2.07	8.28
	10	COJIN VENECIA 40X50	3.60	36.00
	3	COLADOR ACERO 19CM MSTF	1.50	4.50
	6	COLADOR ACERO 22CM ONIX	3.13	18.78
	4	COLADOR ACERO 26CM MSTF ESCURRID.	3.35	13.40
	6	COLADOR ACERO 7CM ONIX	0.74	4.44
	11	COLADOR ACERO RUBI UMCO 16CM	2.35	25.85
	8	COLADOR C/TAPA PREMIUM	0.73	5.84
	5	COLADOR ERGO #10	0.73	3.65
	23	COLADOR GR. JGO X 3 UDS.	1.32	30.36
	3	COLADOR METALICO PEQ. MSTF.	3.33	9.99
	5	COLADOR MULTIUSO # 3 REY	1.87	9.35
	4	COLADOR MULTIUSO #4 REY	1.97	7.88
	6	COLADOR RAYADO #22 ACERO	2.49	14.94
	5	COLADOR TAYPA #1 GR REY	0.58	2.90
	2	COLADOR TAYPA #2 REY MED.	0.47	0.94
	16	COLCHON BELLA NOCHE 135X190X7CM	13.06	208.96
	21	COLCHON BELLA NOCHE 90X190X7CM	8.57	179.97
	6	COLCHON ELITE 105X190X7CM	13.57	81.42
	25	COLCHON ELITE 135X190X15CM	30.06	751.50
	17	COLCHON ELITE 80X190X15CM	17.52	297.84
	9	COLCHON ELITE 80X190X7CM	11.11	99.99
	4	COLCHON MALIBU 105X190X11CM	16.90	67.60
	2	COLCHON P/CAMPING TERMICO GYM	17.19	34.38
	3	COLCHON RESORPEDIC FULL SPRING 135X190X20CM	65.55	196.65
	1	COLCHON RESORPEDIC HOTELERO 135X190X30	135.06	135.06
	1	COLCHON RESORPEDIC HOTELERO 160X200X30	165.36	165.36
	2	COLCHON RESORPEDIC NOVOCOMPROMISO 105X17CM	47.23	94.46
		SUMAN Y PASAN		3,128,603.61



EMPRESA CENTRO COMERCIAL "EL HUERTO"

INVENTARIO INICIAL
AL 01 DE ABRIL DEL 2022

Expresado en Dólares

FOLIO N° 30

CODIGO	CANTIDAD	DESCRIPCIÓN	V. UNITARIO	V. TOTAL
		VIENEN		3,128,603.61
	5	COLCHON RESORPEDIC NOVOCOMPROMISO 135X17CM	61.35	306.75
	3	COLCHON RESORPEDIC SONATA 105X190X28CM	62.62	187.86
	4	COLCHON RESORPEDIC SONATA 135X28CM	82.45	329.80
	2	COLCHON RESORPEDIC SONATA 160X200X28CM	120.08	240.16
	3	COLCHON RESORPEDIC SUEÑO TOTAL 105X190X28CM	59.57	178.71
	7	COLCHON RESORPEDIC SUEÑO TOTAL 135X190X28CM	62.46	437.22
	5	COLGADOR 32PZ #3032	6.90	34.50
	8	COLGADOR 6 SERV. 893	1.28	10.24
	12	COLGADOR X5 FACUSA METAL	0.94	11.28
	4	COLGADOR X6 FACUSA METAL	1.46	5.84
	1	COMBO TOLSEN 8LB M/FIBRA	17.38	17.38
	1	CONDIMENTERO #3 REY	0.90	0.90
	32	CONDIMENTERO HERMETICO REY D/MESA	0.28	8.96
	9	CONDIMENTEROS JGO TORP.	1.17	10.53
	2	CONTROL REMOTO P/DIRECTV	3.13	6.26
	4	CONTROL REMOTO UNIV. CR-TV4U	1.45	5.80
	15	CONTROL REMOTO UNIV. HUANYU	1.56	23.40
	5	CONTROL REMOTO UNIV. P/LED-LCD	1.75	8.75
	7	CONTROL UNIV. HUAYU SMART RM-1316	3.27	22.89
	2	CONVERTIDOR AV A HDMI	13.93	27.86
	4	COPA AGUA PREMIERE 4440	0.95	3.80
	5	COPA AV LISA LEXINGTON AGUARD. 0054	0.44	2.20
	6	COPA CHAMPAÑA PREMIERE 4640	0.91	5.46
	6	COPA CHAVELA MULT. 21.3 ONZ. 2247	4.17	25.02
	2	COPA D/VINO JGO 6PZS LUMINARC	20.82	41.64
	3	COPA MARTINI 9.5 ONZ. 5442	1.25	3.75
	2	COPA P/VINO 6 PZS	5.21	10.42
	14	COPA P/VINO RIOJA CRISTAR 14.5 ONZ.	1.05	14.70
	9	COPA VIDRIO LUMINARC RC3M	1.76	15.84
	12	COPA VIDRIO MARTINI LUMINARC	4.16	49.92
	6	COPA VINO TRENTINO	0.84	5.04
	2	CORTA PAPA	5.35	10.70
	4	CORTADOR D/AJO-CEBOLLA CHARMY	4.39	17.56
	3	CORTADOR D/BANANO MSTF	2.00	6.00
	1	CORTADOR D/PIZZA MSTF	1.40	1.40
	3	CORTADOR D/TOMATE AGARRAD. MSTF	1.07	3.21
	1	CORTADOR D/ZANAHORIA MSTF	3.34	3.34
	3	CORTADOR PIZZA UMCO 8554	2.04	6.12
	2	CORTADORA D/ABELLO WAHL 22PZS	29.06	58.12
	1	CORTADORA D/CABELLO GROOM BD-HC1080	18.00	18.00
		SUMAN Y PASAN		3,128,603.61



EMPRESA CENTRO COMERCIAL "EL HUERTO"

INVENTARIO INICIAL
AL 01 DE ABRIL DEL 2022

Expresado en Dólares

FOLIO N° 31

CODIGO	CANTIDAD	DESCRIPCIÓN	V. UNITARIO	V. TOTAL
		VIENEN		3,128,603.61
	1	CORTADORA D/CABELLO SUOKE	6.38	6.38
	2	CORTADORA D/CABELLO WAHL 09314	15.54	31.08
	1	CORTADORA D/CABELLO WAHL 10P 9314-300	15.63	15.63
	1	CORTADORA D/CABELLO WAHL 17PZS	25.80	25.80
	1	CORTADORA D/PELO MASCOTAS WAHL	42.46	42.46
	4	CORTAPIZZA ONIX 7CM PK242	1.70	6.80
	4	CORTAPIZZA UMCO 9330	2.31	9.24
	3	CORTINA GOB. C/FLECOS 1.50X2.20	19.33	57.99
	3	CORTINA JACKARD C/BARRALES 150X180	4.84	14.52
	8	CORTINA JACKARD C/BARRALES 150X220	5.89	47.12
	8	CORTINA JACKARD C/CEN. 145X225CM	5.73	45.84
	13	CORTINA JACKARD C/CENEFA 1.80X1.80	7.30	94.90
	1	CORTINA JACKARD DOBLE PANEL C/CENEFA 200X220CM	12.37	12.37
	7	CORTINA P/BAÑO 1.80X1.80 2SCO350	1.86	13.02
	5	CORTINA P/BAÑO 180X180 ECO	1.41	7.05
	4	CORTINA P/BAÑO AB-0469 LAUCCI	2.63	10.52
	4	CORTINA P/BAÑO ECON.	1.03	4.12
	6	CORTINA P/BAÑO ESTAMP.180X150	4.46	26.76
	2	CORTINA P/BAÑO KAIMAN 180X180 PEV18	2.10	4.20
	5	CORTINA P/BAÑO KAIMAN 3PZS 180X180	4.68	23.40
	19	CORTINA P/BAÑO POLIESTER 1.80X1.80	3.50	66.50
	8	CORTINA P/BAÑO POLIESTER 1.80X2	3.87	30.96
	1	CORTINA P/BAÑO SILVER AE-117	7.68	7.68
	14	CORTINA P/BAÑO TEXTURIZADA 1.80X1.50	3.41	47.74
	5	CORTINA P/BAÑO TOSKANA	4.82	24.10
	1	CORTINA P/BAÑO UNICOL. 180X150	3.56	3.56
	1	CORTINA PARIS C/TELA ZARA Y JACKARD 180X220	7.28	7.28
	8	CUBETA P/HIELO 18 CUBOS	1.25	10.00
	86	CUBETA P/HIELO CONS.	0.25	21.50
	1	CUBIERTOS JGO 24PZS WEST POINT HOME	6.24	6.24
	5	CUBRE TORTA #6414	2.08	10.40
	5	CUCHARA D/COCINA ACERO INOX. PEQ.	0.88	4.40
	14	CUCHARA D/MESA GRX JGO 12PZS	1.70	23.80
	6	CUCHARA JGO X 12 PEQ. LONDON	1.26	7.56
	4	CUCHARA P/COCINA PLAST. PICA	1.07	4.28
	4	CUCHARA P/SERVIR ARROZ 2PZS	1.25	5.00
	3	CUCHARA RECOG. 3PZS	1.00	3.00
	2	CUCHARETA MEDIDORA 6PZS	1.37	2.74
	16	CUCHARETA X 2 #508136	0.68	10.88
	17	CUCHARETA X 3PZS SUP. 814033	0.68	11.56
		SUMAN Y PASAN		3,128,603.61



EMPRESA CENTRO COMERCIAL "EL HUERTO"

**INVENTARIO INICIAL
AL 01 DE ABRIL DEL 2022**

Expresado en Dólares

FOLIO N° 32

CODIGO	CANTIDAD	DESCRIPCIÓN	V. UNITARIO	V. TOTAL
		VIENEN		3,128,603.61
	3	CUCHARON D/MIEL COOK RG1Q	1.31	3.93
	6	CUCHARON ESPUM. ECON. MED.	2.70	16.20
	5	CUCHARON MELAM. MSTF.	0.66	3.30
	3	CUCHARON METAL. LIRIO	1.58	4.74
	21	CUCHARON METALICO MSTF	1.83	38.43
	24	CUCHARON PLAST. SURT. NEGRO MSTF	1.33	31.92
	3	CUCHARON RUBI 8504 UMCO	1.17	3.51
	2	CUCHILLO TRAMONT. JGO 8PZS 332	11.36	22.72
	12	CUELGA FACIL 30CM	1.89	22.68
	12	CUELGA FACIL 45CM	2.24	26.88
	12	CUELGA FACIL 60 CM	2.75	33.00
	3	CUERDA P/SALTAR T28045	1.86	5.58
	4	DADO TOLSEN 21MM 16521	1.21	4.84
	9	DECORADOR D/PASTELES WET POINT G507	1.37	12.33
	3	DECORADOR D/TORTA	0.35	1.05
	1	DECORADOR TORTA 4847	1.88	1.88
	4	DELANTAL D/CINTURA C/VUELO 0.50X0.60 3DL0113	0.86	3.44
	2	DELANTAL D/TELA 55X75	1.37	2.74
	7	DELANTAL D/TELA C/2 BOLSILLOS 80X75	1.56	10.92
	10	DELANTAL DINASTIC 70X90 LAMITEX	1.05	10.50
	17	DELANTAL IMPERM. 50X70 3DL0117	1.35	22.95
	8	DELANTAL LARGO C/VUELO 0.80X0.60	1.05	8.40
	11	DESTAPADOR D/BAÑO ESTRELLA	1.04	11.44
	9	DESTAPADOR D/METAL 6667	0.84	7.56
	5	DESTAPADOR SACACORCHO 12.5CM	1.37	6.85
	8	DISCO DIAMANT. 7" SILK CONT.	3.72	29.76
	9	DISPENSADOR D/AGUA C/4JARROS 70801 3L	10.63	95.67
	1	DISPENSADOR D/AGUA PIKA	10.00	10.00
	6	DISPENSATODO 2LT IMUSA O1W	2.43	14.58
	2	DVD LG DP132	27.59	55.18
	2	EDREDON COBERTOR ALMA 21/2 PLZ D322	20.76	41.52
	3	EDREDON COBERTOR ALMA 2PLZ	16.39	49.17
	1	EDREDON COBERTOR ALMA 3PLZ D323	22.17	22.17
	4	EDREDON COBERTOR DAMASCO 21/2PLZ	24.20	96.80
	3	EDREDON COBERTOR DAMASCO 2PLZ	23.09	69.27
	2	EDREDON COBERTOR DAMASCO CORNELIA 2PLZ I051	23.10	46.20
	2	EDREDON COBERTOR DAMASCO JUVENIL 2PLZ	23.09	46.18
	5	EDREDON COBERTOR DANUBIO 2.1	22.06	110.30
	1	EDREDON COBERTOR DANUBIO 2P	17.47	17.47
	3	EDREDON COBERTOR DANUBIO 3P+2COJIN	23.99	71.97
		SUMAN Y PASAN		3,128,603.61



EMPRESA CENTRO COMERCIAL "EL HUERTO"

INVENTARIO INICIAL
AL 01 DE ABRIL DEL 2022

Expresado en Dólares

FOLIO N° 33

CODIGO	CANTIDAD	DESCRIPCIÓN	V. UNITARIO	V. TOTAL
		VIENEN		3,128,603.61
	5	EDREDON COBERTOR LUXURY 21/2 PLZ	19.50	97.50
	1	EDREDON COBERTOR LUXURY 3PLZ	22.50	22.50
	5	EDREDON COMBO LIVERPOOL 21/2PLZ+2FUND	33.21	166.05
	3	EDREDON ELLEGANZA 21/2 PLZ VUELO	16.46	49.38
	4	EDREDON LIVERPOL 2PLZ	30.88	123.52
	4	EMBUDO CHICO PICA	0.70	2.80
	15	EMBUDO GIGANTE PICA	2.57	38.55
	85	EMBUDO ROJO CONS. 58PEE12	0.32	27.20
	1	ENCIMERA INDUCCION 4Q TOUCH WH-ACM806BA	278.97	278.97
	11	ENSALADERA BLANCA LUMINARC 18CM ARCOPAL	1.76	19.36
	6	ENSALADERA VIDRIO 4238 DURALEX	0.36	2.16
	4	ENSALADERA VIDRIO 5303 B00S	8.00	32.00
	13	ENSALADERA VIDRIO DURALEX 4038	1.97	25.61
	10	ENSALADERA ARCOPAL SELIE LUMINARC 24CL	2.36	23.60
	46	ENVASE 10LTS BLANCO	3.50	161.00
	10	ENVASE VERDE 3GL	4.73	47.30
	11	ENVASE VERDE 4GL	5.24	57.64
	6	ESCOBA PLAST. STANDAR ESTRELLA	1.93	11.58
	2	ESCURRID. VAJILLA #6501	6.70	13.40
	3	ESCURRIDO D/PLATOS PLAST. 2PZS	5.27	15.81
	2	ESCURRIDOR CONICO CHICO	0.87	1.74
	48	ESCURRIDOR D/CUCHARAS SUP. 808018	2.26	108.48
	17	ESCURRIDOR D/PLATOS 49X34CM ROJO CONS.	2.99	50.83
	2	ESCURRIDOR D/PLATOS CROM.	5.27	10.54
	2	ESFERO GEL ESCARCH. X 12	1.01	2.02
	11	ESPATULA 3" JEM M/PLAST.	1.46	16.06
	18	ESPATULA GR MAD.	1.18	21.24
	5	ESPATULA METAL MSTF.	1.40	7.00
	12	ESPATULA P/COCINA SILICON 67303	0.47	5.64
	6	ESPATULA P/COCINA SILICON RC1S	0.89	5.34
	1	ESPATULA SILICON BISTRO 6CM	2.42	2.42
	1	ESPEJO 40X1.70MT RECT. GR	31.06	31.06
	3	ESPEJO 40X50 04844	8.07	24.21
	1	ESPEJO BLACIO # 2 TORP.	0.61	0.61
	4	ESPEJO BLACIO # 4 TORP.	1.38	5.52
	5	ESPEJO BLACIO #1	0.45	2.25
	6	ESPEJO BLACIO #3 TORP.	1.01	6.06
	4	ESPEJO C/MARCO 40X50	10.86	43.44
	1	ESPEJO CUAD. PLATA KM1541	6.72	6.72
	2	ESPEJO SET X 4PZS BXL84-4G	6.35	12.70
		SUMAN Y PASAN		3,128,603.61



EMPRESA CENTRO COMERCIAL "EL HUERTO"

INVENTARIO INICIAL
AL 01 DE ABRIL DEL 2022

Expresado en Dólares

FOLIO N° 34

CODIGO	CANTIDAD	DESCRIPCIÓN	V. UNITARIO	V. TOTAL
		VIENEN		3,128,603.61
	3	ESPEJO SET X 5PZS C/RELOJ BLX8270	7.42	22.26
	10	ESPONJA MULT PROD.	0.56	5.60
	29	ESPONJA MULT. PROD.	0.51	14.79
	42	ESPONJA P/PLATO DUREX PROD.	0.62	26.04
	2	ESPUMADERA HONDA #20	3.58	7.16
	4	ESPUMADERA HONDA #22	4.19	16.76
	6	ESPUMADERA HONDA #24 BCH	3.41	20.46
	5	ESPUMADERA RUBI UMCO 8503	0.94	4.70
	3	ESQUINERO C/GAVETERO REY	6.55	19.65
	2	ESQUINERO D/BAÑO II RIMAX BLANCO 6236	2.27	4.54
	1	ESTANTERÍA P/BAÑO Z713	21.43	21.43
	2	ESTROPAJO D/FIBRA X 5PZS V/COLOR	0.24	0.48
	2	EXPRIMIDOR D/CITRICO BLACK-DECKER 32ONZ.	18.95	37.90
	2	EXPRIMIDOR D/CITRICO BLACK-DECKER ACERO CJ40005	30.00	60.00
	2	EXPRIMIDOR D/JUGO OSTER FPSTJU407W-013 1LT	22.51	45.02
	8	EXPRIMIDOR GIG. REY C/TAPA	1.90	15.20
	3	EXPRIMIDOR P/LIMON METAL	1.88	5.64
	22	EXPRIMIDOR P/LIMON TORP.	1.13	24.86
	2	EXPRIMIDOR UMCO 60W UM6102	25.80	51.60
	1	EXTENSOR WIFI TPLINK 300MBPS	19.78	19.78
	1	EXTRACTOR D/JUGO 400W BLACK&DECKERJE2400BD	39.91	39.91
	2	EXTRACTOR D/JUGO BLACK-DECKER JE2400BD	37.00	74.00
	1	EXTRACTOR D/JUGO ECHEF PRO SL380J	50.43	50.43
	1	EXTRACTOR D/JUGO FOREVER CROM. 500W DL501	28.50	28.50
	2	EXTRACTOR D/JUGO OSTER ROJO 317R-013 2VLC	111.87	223.74
	39	EXTRACTOR D/JUGO ROJO CONS. 58PEJ93	0.51	19.89
	18	FIAMBRERA ITALIANA	1.47	26.46
	3	FILTRO P/AGUA FOSET	16.21	48.63
	1	FLORETO D/VIDRIO	6.66	6.66
	1	FLORETO VIDRIO BOTELLA	2.15	2.15
	1	FLORETO VIDRIO PASABACHE 43526	3.43	3.43
	8	FORRO P/COLCHON 21/2 PLZ	12.12	96.96
	10	FORRO P/COLCHON 2PLZ S/ACOLCHADO	6.28	62.80
	62	FRANELA X2UDS 70X40	1.22	75.64
	1	FRASCO COSECHA GR. DEC.	1.81	1.81
	5	FRASCO VIDRIO 1400ML PA4R	3.25	16.25
	4	FRASCO VIDRIO 1500ML T/HERM.	3.06	12.24
	3	FRASCO VIDRIO 1700ML PA4Q	3.54	10.62
	1	FRASCO VIDRIO BOTELLA 600ML PA4V	3.33	3.33
	6	FRASCO VIDRIO BOTELLA 600ML PA4V	3.70	22.20
		SUMAN Y PASAN		3,128,603.61



EMPRESA CENTRO COMERCIAL “EL HUERTO”

INVENTARIO INICIAL
AL 01 DE ABRIL DEL 2022

Expresado en Dólares

FOLIO N° 35

CODIGO	CANTIDAD	DESCRIPCIÓN	V. UNITARIO	V. TOTAL
		VIENEN		3,128,603.61
	3	FRASCO VIDRIO C/TAPA 2600ML	3.19	9.57
	11	FRASCO VIDRIO C/TAPA 4370ML	4.29	47.19
	1	FREIDORA AIRE 5.5LT INNOVA NEGRO	86.00	86.00
	3	FRUTERA ACERO INOX. C/AGARR.	4.85	14.55
	1	FRUTERO CROM. 28X23X10CM	1.86	1.86
	6	FUENTE PEQ. TORP. TAZA MINI	0.20	1.20
	2	FUENTE RED. METAL 29X26X4CM	1.64	3.28
	5	FUNDA D/ALMOHADA X 2 LUXURY 5027	2.25	11.25
	24	FUNDA D/LONA PEQ.	1.01	24.24
	10	FUNDA P/ALMOHADA 45X60	0.64	6.40
	44	FUNDA P/REGALO EXTRA GR.	0.55	24.20
	39	FUNDA P/REGALO MED.	0.34	13.26
	15	FUNDA REGALO 30X42 N	0.48	7.20
	252	GALON X GL SOPLADO	0.47	118.44
	2	GANCHO COLG. PUERTA METAL M8G1	6.22	12.44
	8	GANCHO FRUTA	0.53	4.24
	3	GANCHO METAL COLG. 57AM8G2	8.33	24.99
	87	GANCHO P/COLG. X 6 506339	0.45	39.15
	43	GANCHO P/COLG. X 8 SUP. 506338	0.85	36.55
	4	GANCHO P/COLGAR EMOJIS 413	0.53	2.12
	3	GANCHO P/COLGAR LOVE	0.93	2.79
	7	GANCHO P/PUERTA X 5 HOOK	4.94	34.58
	2	GANCHO P/PUERTA X 7 HOOK	2.10	4.20
	4	GANCHO PLAST. 3PZS REY	0.97	3.88
	2	GANCHO PLAST. REY 5PZS	1.99	3.98
	32	GANCHO X 2 PIESITO	0.44	14.08
	4	GANCHO X 2 PLAST. L	0.37	1.48
	8	GANCHO X 3 PEG. HOOK SUPER HEROES	0.80	6.40
	9	GANCHO X 4 PEG. HOOK MSTF	0.80	7.20
	1	GANCHO X 5 FLOR	0.89	0.89
	29	GANCHO X 5 PZS FLORES	0.92	26.68
	3	GARRAFON 2LT	1.32	3.96
	8	GAVETA CAFE TORTUGA	4.75	38.00
	4	GAVETA VENTILADA 26X40X60 CONS. VERDE 58PEG04	6.49	25.96
	420	GELATINERO MULTICOLOR	0.65	273.00
	7	GUANTE LIMPIADOR MULT. 2SPM553	0.96	6.72
	5	GUANTE LIMPIADOR SHEAGGY	2.12	10.60
	25	GUANTE+SUJETA OLLA SET 2PZS 2SCP010	1.02	25.50
	5	HACHA MSTF. AZUL VERDE	4.34	21.70
	1	HACHA MULT. 6218 MSTF	4.68	4.68
		SUMAN Y PASAN		3,128,603.61



EMPRESA CENTRO COMERCIAL "EL HUERTO"

INVENTARIO INICIAL
AL 01 DE ABRIL DEL 2022

Expresado en Dólares

FOLIO N° 36

CODIGO	CANTIDAD	DESCRIPCIÓN	V. UNITARIO	V. TOTAL
		VIENEN		3,128,603.61
	1	HACHA NEGRA 5024 MSTF	3.34	3.34
	2	HERVIDOR D/AGUA UMCO LUMY 1.8LT 5517	18.11	36.22
	2	HERVIDORA D/AGUA UMCO ACERO INOX 1.5LT	13.30	26.60
	2	HERVIDORA D/AGUA UMCO LUMY 1.8LT	18.80	37.60
	1	HIELERA RED.	1.54	1.54
	1	HORNO EMPOTRABLE ELECT. 24" GRILL- VIDRIO IN-ONIX	198.08	198.08
	1	HORNO TOSTADOR HAMILTON 31128	87.22	87.22
	1	HORNO WALKER HL63RL 63LTS 1600WTS	145.82	145.82
	1	INDIVIDUAL BAMBOO RED. NEGRO 38CM	4.33	4.33
	1	INDIVIDUAL BAMBOO WEST POINT 30X45 NEGRO	4.50	4.50
	8	INDIVIDUAL D/BAMBOO RC4N	1.26	10.08
	1	INDIVIDUAL PLAST. MULT.	0.40	0.40
	17	INDIVIDUALES JGO PLAST. PORTA VASO	1.08	18.36
	13	INTERES X VENTAS A CREDITO	52.26	679.38
	7	JABONERA 540	1.65	11.55
	4	JABONERA CORAL C/CHUPON REY	0.81	3.24
	15	JABONERA MARINA REY	0.46	6.90
	6	JABONERA PRACTICA REY	0.34	2.04
	3	JARRA 1 LT SURTIDA TORPLAS	0.48	1.44
	12	JARRA 1LT PICA S/T	0.47	5.64
	1	JARRA 2.5LTS C/TAPA QPL	1.18	1.18
	1	JARRA 3LTS CONS. ROJA 58PEJ2	1.20	1.20
	6	JARRA BAMBINA C/TAPA 1 LT	0.76	4.56
	16	JARRA BONITA 2.5 LT REY	1.64	26.24
	2	JARRA C/VASO X 5PZS PH-L5B	4.41	8.82
	1	JARRA C/VASOS JGO 4PZS NADIR	3.62	3.62
	2	JARRA CAFETERA UMCO DECOR. BAJA	6.79	13.58
	2	JARRA CHOCOLATERA 10CM IMUSA 1.3L M12A	4.59	9.18
	3	JARRA CHOCOLATERA 2LT UMCO	4.35	13.05
	7	JARRA CHOCOLATERA UMCO 1LT	3.23	22.61
	1	JARRA CHOCOLATERA UMCO 3LT	4.40	4.40
	11	JARRA D/VIDRIO 1.2LT CRISTAR FRUTTI C/TAPA 3265AL	2.31	25.41
	4	JARRA D/VIDRIO LISA NOGAL C/TAPA	2.54	10.16
	2	JARRA D/VIDRIO MOSAICO	3.70	7.40
	1	JARRA ELECT. UMCO PLAST. 0557	12.42	12.42
	1	JARRA ELECT. VIDRIO 1.8LT 110V SUNRISE	12.49	12.49
	3	JARRA GR. 6415 SUP.	2.34	7.02
	2	JARRA JGO C/VASOS DDHE	5.41	10.82
	2	JARRA JUMBO 4LT PICA	3.68	7.36
	17	JARRA MED. #6416	1.61	27.37
		SUMAN Y PASAN		3,128,603.61



EMPRESA CENTRO COMERCIAL “EL HUERTO”

**INVENTARIO INICIAL
AL 01 DE ABRIL DEL 2022**

Expresado en Dólares

FOLIO N° 37

CODIGO	CANTIDAD	DESCRIPCIÓN	V. UNITARIO	V. TOTAL
		VIENEN		3,128,603.61
	6	JARRA PANDORA X LT C/TAPA TORP.	0.79	4.74
	18	JARRA REYWARE 0.5LT MINI	0.65	11.70
	49	JARRA REYWARE X 1LT C/TAPA	0.79	38.71
	9	JARRA REYWARE X 3LT FAMILIAR	1.85	16.65
	2	JARRA TERMO 1.5LT ACERO INOX	8.84	17.68
	1	JARRA UMCO ESMALT. #12 DECOR.	4.50	4.50
	22	JARRA UNIVERSAL NUEVA PICA 2.4LT	1.15	25.30
	3	JARRA VIDRIO 1300ML	1.34	4.02
	6	JARRA VIDRIO 500ML 19095	0.95	5.70
	1	JARRA VIDRIO C/6VASOS LONDON JGO	4.25	4.25
	11	JARRA YUYI	0.41	4.51
	6	JARRO ACERO 7 ONZ.	0.46	2.76
	4	JARRO ACERO INOX 10CM	0.83	3.32
	4	JARRO C/CUCHARA LOZA ARIC	1.86	7.44
	36	JARRO CERAMICA 932	1.56	56.16
	4	JARRO CERAMICA JGO 4PZS C/SOP. LONDON 8ONZ.	5.64	22.56
	1	JARRO CERAMICA JGO 6PZS C/SOP. LONDON 9 ONZ.	8.88	8.88
	4	JARRO CERAMICA JGO X 12 ARIC	3.52	14.08
	1	JARRO CERAMICA JGO X 4PZS LONDON 8ONZ.	5.76	5.76
	58	JARRO D/LOZA	0.65	37.70
	3	JARRO D/LOZA V/MODEL	0.92	2.76
	13	JARRO EXPRESS PLASTICO	0.30	3.90
	13	JARRO INFANTIL ARNAU BABY SURTIDO	0.62	8.06
	2	JARRO LOZA BICOLOR BIG HOME	0.61	1.22
	10	JARRO MELAMINE CUAD.	0.81	8.10
	2	JARRO METAL 450ML LGB	2.11	4.22
	3	JARRO NAVIDEÑO GR	2.96	8.88
	6	JARRO NAVIDEÑO MED.	2.46	14.76
	1	JARRO NAVIDEÑO PEQ	1.83	1.83
	26	JARRO PLAST. MELAFOR	0.37	9.62
	1	JARRO PORC JGO 16377	5.38	5.38
	2	JARRO PORC. C/FLOR GW3-8	2.55	5.10
	24	JARRO PRACT. C/T HERM. REY	0.45	10.80
	7	JARRO SUPER CERVECERO 1LT 5671	4.03	28.21
	1	JGO CUCHILLO 2PZS TRAMONT. ASADO 22299-013	5.13	5.13
	2	JGO CUCHILLO ASADO TRAMONT. 2PZS 26499-046	8.07	16.14
	3	JGO CUCHILLO ASADO TRAMONT. 3 PZS 22399-075	10.11	30.33
	3	JGO CUCHILLO TRAMONT. 3PZS 22399-036	8.75	26.25
	2	JGO CUCHILLO TTAMONT. ASADO 3 PZS 22399-076	14.88	29.76
	2	JGO CUCHILLOS TRAMONT 6PZS 23498/028	14.46	28.92
		SUMAN Y PASAN		3,128,603.61



EMPRESA CENTRO COMERCIAL "EL HUERTO"

INVENTARIO INICIAL
AL 01 DE ABRIL DEL 2022

Expresado en Dólares

FOLIO N° 38

CODIGO	CANTIDAD	DESCRIPCIÓN	V. UNITARIO	V. TOTAL
		VIENEN		3,128,603.61
	2	JGO CUCHILLOS TRAMONT. 2PZS TRINCHANTE 22399/074	4.61	9.22
	1	JGO D/BAR D/VIDRIO ROMBUS X 30PZS	17.09	17.09
	1	JGO D/OLLAS UMCO INDUC. BL. 16-20 ESMALT.	19.82	19.82
	3	JGO SARTEN 2PZS BERGAMO 20399/780 ROJO	8.88	26.64
	1	JGO TAZONES DECOR. UMCO 22-26CM ESM.	14.27	14.27
	2	JUEGO CARRO 8721	3.00	6.00
	1	JUEGO MUÑECA 12X15	2.09	2.09
	1	JUEGO MUÑECA C/ACCESORIOS	8.24	8.24
	1	JUEGO MUÑECA SET BELLEZA 10PZS	2.88	2.88
	3	JUEGO ROMPECABEZAS INFANTIL 15X15	0.64	1.92
	2	JUGUETE FRUTAS 9PZS JGO	2.84	5.68
	1	JUGUETE ANIMALES SET PS-322423	5.58	5.58
	1	JUGUETE AVION PILA 16286-B	5.72	5.72
	1	JUGUETE BELLEZA SET J65939 BEAUTY	4.56	4.56
	4	JUGUETE CAMION REMOLQUE PS-522812	3.75	15.00
	2	JUGUETE CARRO BLOQUE B1007612	6.00	12.00
	3	JUGUETE CARRO CONTROL REMOT 911-388A	9.53	28.59
	2	JUGUETE CARRO FRICCION 2026-8	4.85	9.70
	1	JUGUETE CARRO FRICCION 20X12	1.97	1.97
	1	JUGUETE CARRO FRICCION B1016930	2.63	2.63
	2	JUGUETE CARRO PILA LUZ-MUS. 2022	4.31	8.62
	3	JUGUETE CARRO PILA-VOLQUETA	3.77	11.31
	1	JUGUETE DIDACTICO BLOQUE P/ARMAR 63522	2.51	2.51
	1	JUGUETE DIDACTICO BLOQUES 37PZS TETA XM998	1.47	1.47
	1	JUGUETE DIDACTICO PIEZA P/ARMAR 1001	3.44	3.44
	2	JUGUETE DIDACTICO S717	1.50	3.00
	5	JUGUETE INF. BOYA ANILLO V/MODEL. IX59241	1.15	5.75
	3	JUGUETE INFLAB. ANIMAL IX44669	2.50	7.50
	4	JUGUETE INFLAB. BOYA FLAMINGO PEQ. IX57558	13.00	52.00
	3	JUGUETE INFLAB. BOYA UNICORNIO PEQ. IX57561	12.01	36.03
	4	JUGUETE INFLAB. IX59586	3.00	12.00
	1	JUGUETE LEGOS 40PZS 6921	2.60	2.60
	2	JUGUETE MOTO CONTROL REMOT 222-C2	5.61	11.22
	2	JUGUETE MOTOCICLETA PS-503086 FUNDA	2.77	5.54
	3	JUGUETE MUÑECA BETTY 5928046	5.37	16.11
	1	JUGUETE MUÑECA PS-487263	3.95	3.95
	1	JUGUETE PLANCHA-MUÑECA D26174	3.15	3.15
	2	JUGUETE RETROEXCAVADORA 9782	14.62	29.24
	2	JUGUETE ROBOT TRANSFORMER V/MODEL.	2.80	5.60
	5	JUGUETE SET 2 MUÑECOS BAÑERA	0.89	4.45
		SUMAN Y PASAN		3,128,603.61



EMPRESA CENTRO COMERCIAL "EL HUERTO"

**INVENTARIO INICIAL
AL 01 DE ABRIL DEL 2022**

Expresado en Dólares

FOLIO N° 39

CODIGO	CANTIDAD	DESCRIPCIÓN	V. UNITARIO	V. TOTAL
		VIENEN		3,128,603.61
	1	JUGUETE SET BLOQUE 60PZS HJ-3813C	5.56	5.56
	1	JUGUETE SET BLOQUE HJ3818C	5.76	5.76
	2	JUGUETE SET BLOQUE P/ARMAR AVION 8338-1	3.44	6.88
	1	JUGUETE SET MUÑECOS X 2	2.62	2.62
	1	JUGUETE TABLERO DIDACTICO MAGNET. QX58500	4.71	4.71
	17	KUBILOSA 1X6MT	54.54	927.18
	2	LAMPARA COLG. BL-CROM. IKELITE 19761-4	6.16	12.32
	2	LAMPARA D/ESCRITORIO 03336	12.01	24.02
	1	LAMPARA D/ESCRITORIO ECOLED 5L2146P	15.25	15.25
	1	LAMPARA D/ESCRITORIO ECOLED 5L2147I	9.50	9.50
	2	LAMPARA D/ESCRITORIO FLEX PLATA 1L60WE27	10.99	21.98
	2	LAMPARA D/ESCRITORIO M01K	8.99	17.98
	5	LAMPARA D/MESA CERAMI Y TELA 3695	7.13	35.65
	1	LAMPARA D/VELADOR91876-9 IKELITE	14.96	14.96
	1	LAMPARA DIRG. HALOG. 17980-4	22.35	22.35
	1	LAMPARA DIRIG. HALOG. CROM. 179764	24.96	24.96
	1	LAMPARA DIRIG. SAT-NIQ. 2L50WGU10	20.55	20.55
	4	LAMPARA PEQ. D/PARED C/ENCHUFE MSTF	2.00	8.00
	27	LAMPARA SPOT LED 3W 6500K ECOLED 4M981B7	8.71	235.17
	1	LAPTOP PORTATIL HP 240 CORE I3-4GB-1TB	470.98	470.98
	8	LATEX PLASC. MARACUYA X LT	1.29	10.32
	65	LAVACARA #2 ROJA 24X9 CONS. 58PEL14	0.44	28.60
	1	LAVACARA #3 3GL AZUL 39X18 CONS. 58PEL22	1.85	1.85
	2	LAVACARA 11LT CAFE TORTUGA	3.62	7.24
	2	LAVACARA 2LT MULT. PLASENSA	0.42	0.84
	12	LAVACARA 3GL CONS.	1.80	21.60
	6	LAVACARA 64CM DIDESA	3.00	18.00
	3	LAVACARA CAFE 20LT TORTUGA	4.79	14.37
	6	LAVACARA CAFE 45LT TORTUGA	6.91	41.46
	1	LAVADORA ELECTROLUX 27LBS EW112D3CGMG DIG.	295.72	295.72
	1	LAVADORA INNOVA DIG. 16KG T/TRANSP.	372.00	372.00
	1	LAVADORA WHIRPOOL 19KG DIG. BLANCA WH-WTW1940	406.75	406.75
	4	LAZO NAVIDEÑO 4PZS HYP0	0.62	2.48
	2	LECHERO 2LT IMUSA ALUM.	9.02	18.04
	2	LECHERO 3L IMUSA ALUM.	10.68	21.36
	3	LECHERO 5LT IMUSA ALUM.	13.56	40.68
	1	LICUADORA ECON. G.CHEF GC-168P PLAST.	15.44	15.44
	3	LICUADORA FOREVER 4V. DL999	16.82	50.46
	3	LICUADORA MR CHEFF CLASSIC PRO METALIC 3V	31.42	94.26
	5	LICUADORA OSTER 3VEL. MEX. CROM BLST4655	61.89	309.45
		SUMAN Y PASAN		3,128,603.61



EMPRESA CENTRO COMERCIAL "EL HUERTO"

INVENTARIO INICIAL
AL 01 DE ABRIL DEL 2022

Expresado en Dólares

FOLIO N° 40

CODIGO	CANTIDAD	DESCRIPCIÓN	V. UNITARIO	V. TOTAL
		VIENEN		3,128,603.61
	1	LICUADORA OSTER MEX 2VEL. CLASICA 465-15	57.13	57.13
	1	LICUADORA OSTER REVERS ROJO BRLY07-R00-013	86.61	86.61
	3	LICUADORA PERSONAL HAMILTON 51101V	22.29	66.87
	1	LICUADORA SAMURAI V/PLAST. AZUL-ROJO	17.23	17.23
	3	LICUADORA UMCO IDEAL MIX NEGRA	19.08	57.24
	2	LIMA JGO 3PZS 8"	4.55	9.10
	7	LIMPIA VIDRIO PEQ. PROD.	4.04	28.28
	6	LONA INVICTO #41	5.34	32.04
	1	LONCHERA ELECTRICA MULTIFUNCION LUNCH BOX	12.05	12.05
	21	LUCES D/NAVIDAD 200L LED V/COLOR ECON.	5.18	108.78
	10	LUCES D/NAVIDAD 28L FIGURAS	2.14	21.40
	3	LUCES D/NAVIDAD BLANCA YMZ	2.89	8.67
	5	LUCES D/NAVIDAD MANGUERA 10MT	14.73	73.65
	1	LUCES D/NAVIDAD MORADA YMY	2.81	2.81
	3	LUCES D/NAVIDAD ROJA YMV	2.81	8.43
	3	LUCES D/NAVIDAD ROSA YMX	2.81	8.43
	11	LUCES DE/NAVIDAD ECON.	2.50	27.50
	1	LUCES DECORATIVAS. X 10	3.78	3.78
	23	MACETA # 2 TOR.	0.09	2.07
	6	MACETA AMAPOLA CHICO PIK	0.97	5.82
	9	MACETA AMAPOLA GR. PICA	2.84	25.56
	9	MACETA AMAPOLA MEDIANA PIK	1.62	14.58
	29	MACETA JAZMIN CHICO PIK	1.34	38.86
	31	MACETA JAZMIN GIG. PICA	7.72	239.32
	33	MACETA JAZMIN GR. PICA	3.49	115.17
	10	MACETA JAZMIN MED. PIK	1.88	18.80
	23	MACETA JAZMIN PEQ. PIK	1.13	25.99
	7	MACETA JAZMIN ULTRA GIG. PICA	10.49	73.43
	30	MACETA LABRADO CHICO PICA	1.56	46.80
	3	MACETA LABRADO FR.	4.78	14.34
	10	MACETA LABRADO MED. PICA	2.68	26.80
	25	MACETA LABRADO MINI PIK	0.40	10.00
	1	MACETA MARBELO MAXI C/BASE PLAPASA	2.95	2.95
	31	MACETA MARBELO MINI PLAPASA C/BASE	0.60	18.60
	16	MACETA RATAN CHICO PICA	2.26	36.16
	51	MACETA RECT. C/BASE 29X14X13 CONS.58PEM70	1.10	56.10
	10	MACETA RECT. GR. TERR. CONS. 62X18X14CM 58PEM60	2.08	20.80
	7	MACETA RECT. GR. VERDE CONS. 58PEM61	2.09	14.63
	3	MACETA RED. 34X26 SUP. 2008	2.83	8.49
	1	MACETA RIMAX RED. 60CM TCTA 6921	12.50	12.50
		SUMAN Y PASAN		3,128,603.61



EMPRESA CENTRO COMERCIAL "EL HUERTO"

INVENTARIO INICIAL
AL 01 DE ABRIL DEL 2022

Expresado en Dólares

FOLIO N° 41

CODIGO	CANTIDAD	DESCRIPCIÓN	V. UNITARIO	V. TOTAL
		VIENEN		3,128,603.61
	90	MACETA TERR. 10X13CM 58PEM01	0.34	30.60
	140	MACETA TERR. 14X19CM CONS. 58PEM10	0.70	98.00
	155	MACETA TERR. 16X22CM CONS. 58PEM20	0.61	94.55
	163	MACETA TERR. 18X25 CONS. 58PEM30	0.65	105.95
	10	MACETA TERR. 23X32CM 58PEM40	1.37	13.70
	40	MACETA TERR. 33X27CM CONS. 58PEM45	1.64	65.60
	25	MACETA VERD 10X13CM CONS.	0.30	7.50
	84	MACETA VERDE 14X19 58PEM11 CONS.	0.69	57.96
	76	MACETA VERDE 16X22CM CONS. 58PEM21	0.54	41.04
	44	MACETA VERDE 18X25CM 58PEM31	0.62	27.28
	69	MACETA VERDE 23X32CM 58PEM41	1.48	102.12
	29	MACETA VERDE 33X27 CONS. 58PEM46	1.53	44.37
	1	MACETERO D/PARED GR. C/BASE	2.22	2.22
	9	MANDIL ESTAMP. ECON.	1.12	10.08
	6	MANDIL IND. GR	2.49	14.94
	4	MANDIL PVC 60X80 PROTECZIONA	1.76	7.04
	2	MANGUERA P/COMP. TOTAL 5MT THT11051.1	5.88	11.76
	2	MANGUERA P/LAVADORA SALIDA 1.50MT SKUT	3.37	6.74
	2	MANTEL POLY 90"	1.90	3.80
	90	MARIPOSA P/OSTER P/HIELO BLSTAA4961	3.06	275.40
	4	MARTILLO P/CARNE CHARMY	2.86	11.44
	4	MASO CHICO MAD	1.63	6.52
	6	MASO GR 2P MAD	1.88	11.28
	124	MATAMOSCA CONS. 58PEM93 ROJO	0.15	18.60
	9	MATAMOSCA TORP. 2X1 CARITA FELIZ	0.36	3.24
	1	MAZO GR. MAD.	1.33	1.33
	2	MESA BALTICA PIKA	18.91	37.82
	11	MESA CAPRY V/COLOR PIK	7.04	77.44
	1	MESA CUAD. RIMAX CRIBE II 72X72X72 BLANCA	18.43	18.43
	24	MESA EXCELCIA CONS.	18.38	441.12
	13	MESA IBERICA BLANCA PIK	18.59	241.67
	1	MESA MULT. OVALAD RIMAX BLANCA 3570	8.53	8.53
	2	MESA MULT. OVALAD RIMAX NEGRA	8.36	16.72
	1	MESA MULT. RECT. RIMAX BEIGE	8.02	8.02
	2	MESA P/LAPTOP RIMAX AZUL	7.12	14.24
	1	MESA TRIANGULAR RIMAX 3NIV. NEGRA	6.65	6.65
	3	MICROFONO ALAMBRICO TDM220 ENGLAND SOUND	5.04	15.12
	1	MICROONDA 30LT INNOVA 1.1" IN-MIC1.1-EM028AR2-BL	92.00	92.00
	1	MICROONDA ELECTROLUX CROM. 1.1L C/GRILL EMDN28G	103.57	103.57
	2	MICROONDAS 20LT INNOVA 0.7" IN-MIC07-EM720CR1-NE1	66.00	132.00
		SUMAN Y PASAN		3,128,603.61



EMPRESA CENTRO COMERCIAL "EL HUERTO"

INVENTARIO INICIAL
AL 01 DE ABRIL DEL 2022

Expresado en Dólares

FOLIO N° 42

CODIGO	CANTIDAD	DESCRIPCIÓN	V. UNITARIO	V. TOTAL
		VIENEN		3,128,603.61
	1	MICROONDAS LG 0.9PIES 25LT SMART-INVERTER NEGRO	140.02	140.02
	1	MINIPICATODO PROCTOR SILEX 72500RY	14.31	14.31
	1	MOCHILA MTV 2626	14.79	14.79
	11	MOLDE ALUMINIO 128MM X 20PZS	0.68	7.48
	11	MOLDE ALUMINIO 150CMX20PZS	0.99	10.89
	11	MOLDE ALUMINIO 18CM RED.	0.09	0.99
	11	MOLDE ALUMINIO 215MM X 20PZS	2.27	24.97
	3	MOLDE ALUMINIO 21CM 6PZS	0.86	2.58
	12	MOLDE ALUMINIO 23CM	0.14	1.68
	10	MOLDE ALUMINIO 25CM 5PZS	1.06	10.60
	223	MOLDE ALUMINIO 325X262X47MM	0.24	53.52
	2	MOLDE ALUMINIO 437MM	0.71	1.42
	6	MOLDE ALUMINIO 52CM	0.56	3.36
	2	MOLDE ALUMINIO P/HORNEAR 60X40	8.50	17.00
	9	MOLDE ALUMINIO X4PZS 22CM	0.82	7.38
	20	MOLDE CAKE 24CM	3.34	66.80
	2	MOLDE CAKE 24CM DESMONT. ANTIAD.	6.16	12.32
	8	MOLDE CAKE CONO 24CM UMCO	3.72	29.76
	2	MOLDE CAKE GR. MSTF	2.67	5.34
	1	MOLDE CAKE PEQ. MSTF	2.00	2.00
	6	MOLDE CAKE RECT. UMCO 2150	6.14	36.84
	7	MOLDE CAKE UMCO 16 ANTIAD.	2.26	15.82
	4	MOLDE CAKE UMCO 16CM	1.78	7.12
	4	MOLDE CAKE UMCO 20CM	2.36	9.44
	3	MOLDE CAKE UMCO 20CM TEFLON	3.57	10.71
	3	MOLDE CAKE UMCO 24CM TEFLON	5.27	15.81
	3	MOLDE CAKE UMCO 36CM	4.82	14.46
	2	MOLDE CUAD. CERAMICA UMCO 9591	6.07	12.14
	2	MOLDE CUPCAKE X24 56URP1S	5.43	10.86
	4	MOLDE CUPCAKES 56URP0C	3.00	12.00
	2	MOLDE D/PAN UMCO 9592 CERAMICA	5.27	10.54
	1	MOLDE JGO 3PZS DESMONT. BC1057	14.88	14.88
	1	MOLDE P/BROWNIE X12	6.79	6.79
	1	MOLDE P/CAKE MSTF	2.67	2.67
	3	MOLDE P/GALLETA COOK RG2U	1.70	5.10
	2	MOLDE P/HORNEAR ACERO INOX CORAZON 24-26.5CM	5.84	11.68
	11	MOLDE P/HORNEAR ALUM. OVAL. GOLDERY 48X33	1.25	13.75
	3	MOLDE P/HORNEAR BUDIN ACERO 23X11.5CM KRB007	1.98	5.94
	5	MOLDE P/HORNEAR RECT. ACERO KRL001L	1.71	8.55
	1	MOLDE P/HORNEAR RED. ACERO 24-26-28	6.74	6.74
		SUMAN Y PASAN		3,128,603.61



EMPRESA CENTRO COMERCIAL "EL HUERTO"

INVENTARIO INICIAL
AL 01 DE ABRIL DEL 2022

Expresado en Dólares

FOLIO N° 43

CODIGO	CANTIDAD	DESCRIPCIÓN	V. UNITARIO	V. TOTAL
		VIENEN		3,128,603.61
	1	MOLDE P/PIZZA 56URP01	3.87	3.87
	2	MOLDE P/PIZZA BL. 32CM LUMINARC RED.	3.51	7.02
	5	MOLDE P/SILICON 926	0.80	4.00
	1	MOLDE RECT. SILICON	4.11	4.11
	3	MOLDE RED. 56URP10	1.85	5.55
	4	MOLDE SILICON 12 CUPK. RP2D	2.78	11.12
	2	MOLDE SILICON 1X	5.26	10.52
	2	MOLDE SILICON 56URP0U	1.93	3.86
	2	MOLDE SILICON 56URP17	1.24	2.48
	3	MOLDE SILICON 56URP17	2.12	6.36
	1	MOLDE SILICON CUPCAKE 6 56URP1V	4.47	4.47
	2	MOLDE SILICON P/CUPCAKE X 6PZS	1.34	2.68
	6	MOLDE SILICON P29	0.80	4.80
	2	MOLDE SILICONA PIZ PLANCHA	1.31	2.62
	3	MOLEDOR D/HIERBAS 21440	3.99	11.97
	1	MOLINO P/CAFE BRENTWOOD 4ONZ.	21.26	21.26
	1	MOUSE GENIUS DX-110	3.30	3.30
	4	MOUSE GENIUS INALAMB. NX7015	7.74	30.96
	4	MOUSE GENIUS NX7000	7.07	28.28
	2	MOUSE GENIUS PEQ. RETRACT. USB	7.69	15.38
	3	MOUSE METTION MT-R547	3.53	10.59
	1	MOUSE OPTICO METTION A1 ALAMBRICO	2.56	2.56
	2	MULTIESTANTE APIL. #2 VERDE LIMON 58PEM5D	2.35	4.70
	1	MULTIESTANTE APIL. BEIGE 44X30X14CM	1.29	1.29
	4	MULTIESTANTE APIL. CELESTE 44X30X14CM 58PEM55	1.51	6.04
	11	MULTIESTANTE APIL. FUCSIA 44X30X14CM CONS. 58PEM	1.51	16.61
	5	MULTIESTANTE APIL. NARANJA 44X30X14 58PEM51	1.51	7.55
	3	MULTIESTANTE APIL. ROJO 44X30X14CM 58PEM52	1.47	4.41
	6	MULTIESTANTE APILAB. BLANCO 44X30X14CM	1.47	8.82
	7	MULTIESTANTE APILABLE # 2 FUTURA	2.34	16.38
	5	MULTIESTANTE APILABLE AZUL 58PEM56 44X30X14CM	1.48	7.40
	3	MULTIESTANTE APILABLE FTRA. CELESTE	1.48	4.44
	3	MULTIESTANTE MOVIL RIMAX BEIGE 3751	12.34	37.02
	4	NAVAJA D/ACERO SACACORCHO 103GK	0.76	3.04
	4	OLLA ACERO INOX 24CM C/AGARRADERA SOPERA	11.24	44.96
	3	OLLA ACERO INOX 28CM C/AGARRADERA SOPERA	12.12	36.36
	2	OLLA ACERO INOX JGO 14-18-22CM T/METAL	10.93	21.86
	4	OLLA ACERO INOX JGO 16CM.18CM 4PZS	13.66	54.64
	2	OLLA ACERO INOX JGO 6PZS 16-18-20CM T/VIDRIO	9.09	18.18
	1	OLLA ACERO M/PLAST. MSTF 660	3.34	3.34
		SUMAN Y PASAN		3,128,603.61



EMPRESA CENTRO COMERCIAL "EL HUERTO"

INVENTARIO INICIAL
AL 01 DE ABRIL DEL 2022

Expresado en Dólares

FOLIO N° 44

CODIGO	CANTIDAD	DESCRIPCIÓN	V. UNITARIO	V. TOTAL
		VIENEN		3,128,603.61
	1	OLLA ALUMINIO 25.5CMX14.2CM BISTRO	7.28	7.28
	1	OLLA ARROCERA OSTER 10TZ. 1.8LT 6029	48.68	48.68
	1	OLLA CALDERO #20	4.82	4.82
	2	OLLA CALDERO #22	4.82	9.64
	1	OLLA CALDERO BRILLIANCE 16CM IND.	9.59	9.59
	2	OLLA CANGUILERA TRAMONT. 20CM 27817-024	16.29	32.58
	1	OLLA D/PRESION UMCO 4LT IND.	27.80	27.80
	1	OLLA D/PRESION UNIVERSAL 4LT OL81	34.80	34.80
	1	OLLA D/PRESION UNIVERSAL 6LT OL82	40.09	40.09
	2	OLLA HERVIDORA HIERRO ENLOZ. #32	27.73	55.46
	1	OLLA INDURASA #16 HONDA BRILL.	5.25	5.25
	2	OLLA INDURASA #18 HOND BRILL.	7.95	15.90
	2	OLLA INDURASA #22 HONDA BRILL.	10.98	21.96
	1	OLLA JGO 12PZS ACERO 22"	34.21	34.21
	1	OLLA JGO 6PZS TRAMONTINA 20599-390	27.86	27.86
	1	OLLA JGO 7PZS ACERO INOX MAGEFESA 01BXDELIS07	39.67	39.67
	2	OLLA LENTA HAMILTON BEACH R33185	31.43	62.86
	1	OLLA OVALADA #20	4.02	4.02
	2	OLLA OVALADA #22	4.02	8.04
	2	OLLA OVALADA #24	4.02	8.04
	3	OLLA OVALADA #32	12.21	36.63
	1	OLLA OVALADA #34	17.00	17.00
	2	OLLA RECTA INDUC. UMCO 26CM	12.54	25.08
	1	OLLA TEFLON T/VIDRIO INDUC. LONDON 24CM	9.17	9.17
	1	OLLA TEFLON TV/VIDRIO INDUC. 19CM LONDON	6.97	6.97
	1	OLLA VAPORERA 6PZS	12.34	12.34
	1	OLLAS ALADOR UMCO JGO 16-24	19.03	19.03
	2	OLLAS CALDERO JGO 6PZS UMCO ACERO INOX 16-24 452	23.29	46.58
	1	ORGANIZADOR CALADO SURTIDO	1.93	1.93
	1	ORGANIZADOR D/BAÑO ECON. XIANTAI	1.87	1.87
	3	ORGANIZADOR D/CALZADO	5.11	15.33
	31	ORGANIZADOR OVAL. SUP. 922005	1.19	36.89
	1	ORGANIZADOR P/BAÑO 3D	7.20	7.20
	3	ORGANIZADOR P/BAÑO AE814	4.20	12.60
	3	ORGANIZADOR P/BAÑO AE817	4.24	12.72
	6	ORGANIZADOR P/BAÑO JM-426S	6.82	40.92
	1	ORGANIZADOR PORTATIL	1.98	1.98
	1	PAILA 20CM C/AGARR. 334	3.25	3.25
	3	PAILA RECORT. 36CM UMCO	14.32	42.96
	2	PAILA RECORTADA #50 UMCO	30.27	60.54
		SUMAN Y PASAN		3,128,603.61



EMPRESA CENTRO COMERCIAL "EL HUERTO"

INVENTARIO INICIAL
AL 01 DE ABRIL DEL 2022

Expresado en Dólares

FOLIO N° 45

CODIGO	CANTIDAD	DESCRIPCIÓN	V. UNITARIO	V. TOTAL
		VIENEN		3,128,603.61
	8	PAILA RECORTADA 42CM	16.87	134.96
	10	PALILLOS CHINO 509471	1.40	14.00
	12	PALTO HONDO EVOLUTION OPAL LUMINARC	0.99	11.88
	6	PANERA COMERCIAL C/TAPA CONS.	0.62	3.72
	3	PANERA COMERCIAL C/TAPA REY310	1.34	4.02
	5	PANERA OVALADA REY	0.61	3.05
	19	PAÑO DECOR. PROD.	1.20	22.80
	17	PAÑO MICROF. 40X40 X 3UDS. PROD	2.90	49.30
	1	PAÑO MICROFIBRA 40X40 2SPM502	1.37	1.37
	4	PAÑO MICROFIBRA AUTOMOT. X 2UNDS	1.67	6.68
	9	PAÑO MICROFIBRA MIXTO ABRASIVO	1.21	10.89
	22	PAÑO MULT. MEGA ABSORV. 33X40 2SPM630	0.91	20.02
	24	PAÑO MULT. MICROFIBRA X 3 PROD.	2.51	60.24
	2	PAPELERA 12LT T/VAIVEN BLANCA CONS. 58PE04V	2.53	5.06
	2	PAPELERA 12LT T/VAIVEN PLATA CONS. 58PE04Z	2.53	5.06
	9	PAPELERA 12LTS T/VAIVEN BEIGE	2.38	21.42
	15	PAPELERA 5LT FUTURA	1.54	23.10
	7	PAPELERA 5LTS ROJA CONS.	1.54	10.78
	33	PAPELERA CALADA FTRA.	1.35	44.55
	2	PAPELERA FLORENCIA REY	1.72	3.44
	6	PAPELERA MASC. #18 REY	6.12	36.72
	14	PAPELERA T/VAIVEN 8GL BEIGE CONS. 58PE040	4.05	56.70
	6	PARAGUAS C/BASTON 1621	3.15	18.90
	15	PARAGUAS CARTERA 21	3.22	48.30
	5	PARAGUAS GR C/BASTON	7.58	37.90
	6	PARASOL GIG. 3MT	20.41	122.46
	3	PARASOL V/COLOR 2.24MT	16.03	48.09
	1	PARLANTE AUDIOBOX CARNIVAL 6 USB-BT-REC-SD	34.33	34.33
	1	PARLANTE CINE EN CASA ITALY AUDIO ITL-12616	127.51	127.51
	1	PARLANTE CINE EN CASA KING 2.1 CNC-0800	33.48	33.48
	1	PARLANTE GAMING XTRIKEME SK-402	6.50	6.50
	2	PARLANTE GENIUS SP-Q160	7.90	15.80
	4	PARLANTE GENIUS SP-U115	6.88	27.52
	2	PARLANTE GENIUS SPHF160USB BELL	7.04	14.08
	1	PARLANTE GENIUS SWS 26W 110V 5.1	46.02	46.02
	1	PARLANTE PORT. BAZZUKA H105R BT-USB P/AGUA	44.55	44.55
	1	PARLANTE PORT. BAZZUKA H104N BT-USB	28.00	28.00
	1	PARLANTES GENIUS SP-HF180USB	10.23	10.23
	1	PARRILLA ELECT. PERSONAL 25218P PROCTOR SYLEX	14.88	14.88
	11	PASADOR D/CAFE GR.	0.89	9.79
		SUMAN Y PASAN		3,128,603.61



EMPRESA CENTRO COMERCIAL "EL HUERTO"

INVENTARIO INICIAL
AL 01 DE ABRIL DEL 2022

Expresado en Dólares

FOLIO N° 46

CODIGO	CANTIDAD	DESCRIPCIÓN	V. UNITARIO	V. TOTAL
		VIENEN		3,128,603.61
	12	PASADOR D/CAFE MED.	0.67	8.04
	2	PATACONERA INDURASA HONDA	3.37	6.74
	1	PATACONERA INDURASA PLANA	2.23	2.23
	6	PELACABLE WELLOO 6"	3.62	21.72
	15	PELADOR #508251	0.69	10.35
	17	PELADOR #508261	0.78	13.26
	1	PELADOR D/ALIMENTOS DASH	15.54	15.54
	3	PELAPAPA PEQ. 1170	1.37	4.11
	5	PELAPAPAS EASY TRAMONT.	1.22	6.10
	10	PELOTA #4 MIKASA GR TC*8	17.81	178.10
	2	PELOTA #5 GEN MIKASA	17.85	35.70
	11	PELOTA 22CM	5.33	58.63
	9	PELOTA D/BASKET AXILONG CS-006	4.68	42.12
	9	PELOTA D/BASKET-FUTBOL #7-#5	9.59	86.31
	2	PELOTA D/BAZKET #3	4.06	8.12
	5	PELOTA D/FUTBOL #4 2018PVC	3.00	15.00
	2	PELOTA D/FUTBOL #5 2018 PVC	4.02	8.04
	3	PELOTA D/TENIS X3	4.45	13.35
	1	PELOTA INFLAB. 51CM	0.76	0.76
	22	PELOTA P/BASKET 7	3.46	76.12
	33	PELOTA PVC 10"	0.75	24.75
	6	PEN DRIVE 16GB KINGSTON	7.77	46.62
	2	PENDRIVE KINGSTON 16GB	6.73	13.46
	2	PERCHA P/SECAR ROPA PORTATIL	20.36	40.72
	2	PICATODO 1.5LT BLACK-DECKER BL. HC150W	15.99	31.98
	1	PICATODO OSTER 004861-011	16.52	16.52
	2	PIMENTERO X 3 METAL MSTF	3.34	6.68
	11	PINZA ACERO COCINA #12-14	2.41	26.51
	2	PINZA ACERO INOX	0.31	0.62
	2	PINZA COLGADERO MULTIUSO	2.00	4.00
	23	PINZA D/ROPA PLAST. 24 UND KAIMAN	0.85	19.55
	6	PINZA P/COCINA #9	2.07	12.42
	17	PINZA P/COCINA 23CM ACERO INOX	1.17	19.89
	2	PINZA P/COCINA ACERO INOX 24CM	2.99	5.98
	6	PINZA P/COCINA JGO 3PZS CHARMY	3.93	23.58
	3	PINZA P/ROPA GR. X 12 REY	0.97	2.91
	21	PINZA PLAST. X 24 ESTRELLA	1.03	21.63
	1	PISCINA INF. INTEX RECT. 56483NP	30.46	30.46
	5	PISCINA INF. INTEX 68612	15.14	75.70
	1	PISCINA INFLABLE BESTWAY 2.62X1.75CM	26.02	26.02
		SUMAN Y PASAN		3,128,603.61



EMPRESA CENTRO COMERCIAL "EL HUERTO"

INVENTARIO INICIAL
AL 01 DE ABRIL DEL 2022

Expresado en Dólares

FOLIO N° 47

CODIGO	CANTIDAD	DESCRIPCIÓN	V. UNITARIO	V. TOTAL
		VIENEN		3,128,603.61
	1	PISCINA INFLABLE INTEX 56441NP	11.07	11.07
	5	PISTOLA D/AGUA 1200	2.30	11.50
	2	PISTOLA D/AGUA 27CM	1.47	2.94
	11	PISTOLA D/AGUA LY805	2.56	28.16
	8	PISTOLA D/AGUA LY810	3.63	29.04
	7	PISTOLA D/AGUA MAX TOYS 829	4.10	28.70
	4	PISTOLA D/AGUA MAX TOYS 832	3.46	13.84
	2	PISTOLA D/AGUA MAX TOYS 8831-A	4.84	9.68
	9	PLACA CIEGA RECT. COOPER PLAST. 2129V	0.37	3.33
	2	PLANCHA BLACK-DECKER VAPOR IR1811	15.00	30.00
	1	PLANCHA D/CABELLO UMCO 42W UM0553	18.75	18.75
	1	PLANCHA D/ROPA PROCTOR SILEX 17292Y	11.96	11.96
	2	PLANCHA ELECTROLUX A VAPOR SIN10	41.43	82.86
	1	PLANCHA FOREVER ETA35A	12.00	12.00
	1	PLANCHA HAMILTON R14289	24.96	24.96
	2	PLANCHA LONDON VAPOR 110V	8.48	16.96
	1	PLANCHA OSTER ROSADA 4801P	13.11	13.11
	2	PLANCHA OSTER VAP. GCSTBS4801V	18.54	37.08
	2	PLANCHA P/CABELLO UMCO 0552	12.41	24.82
	2	PLANCHA VAPOR SANKEY PV-102	12.44	24.88
	3	PLATERO METALICO SAKURA MH0C	17.83	53.49
	4	PLATO ACERO D/MASCOTA	1.70	6.80
	7	PLATO ACERO INOX W9	0.75	5.25
	3	PLATO ACERO INOX. 20CM	1.30	3.90
	17	PLATO CUAD. 8" OPAL	0.73	12.41
	6	PLATO CUAD. TEND. LONDON 10.5"	1.74	10.44
	6	PLATO D/OREJA SOP. JGO LONDON	1.50	9.00
	1	PLATO D/VIDRIO SOPER0 23CM	1.91	1.91
	17	PLATO ENLOZADO 1622	0.76	12.92
	6	PLATO EVERYDAY LUMINARC 22 RC3Y	0.76	4.56
	2	PLATO INFANTIL FUNNY TORP.	0.87	1.74
	5	PLATO INFANTIL PELUCHE TORP.	0.87	4.35
	17	PLATO LLANO EVERYDAY OPAL LUMINARC	0.77	13.09
	2	PLATO MELAM. 9 TEND.	0.77	1.54
	22	PLATO MELAM. PLANO 10 DECOR. CONS. 2P18195	2.19	48.18
	42	PLATO MELAM. PLANO 9 DECOR. CONS. 2P18121	0.75	31.50
	12	PLATO METALICO 20CM	1.33	15.96
	4	PLATO OPAL 6" BIG HOME	0.96	3.84
	6	PLATO OVALADO VIDRIO 1004066	1.81	10.86
	27	PLATO P/MASCOTA AZUL 58PEP21	1.48	39.96
		SUMAN Y PASAN		3,128,603.61



EMPRESA CENTRO COMERCIAL "EL HUERTO"

INVENTARIO INICIAL
AL 01 DE ABRIL DEL 2022

Expresado en Dólares

FOLIO N° 48

CODIGO	CANTIDAD	DESCRIPCIÓN	V. UNITARIO	V. TOTAL
		VIENEN		3,128,603.61
	9	PLATO P/MASCOTA DOBLE CONSU	1.41	12.69
	20	PLATO POSTRE HERENA LUMINARC	0.92	18.40
	3	PLATO RED. 10.5 OPAL TEND.	1.20	3.60
	3	PLATO SOP. #5 PORC.	0.57	1.71
	22	PLATO SOP. #9 PORC.	0.85	18.70
	6	PLATO SOP. 4.2" OPAL	0.63	3.78
	3	PLATO SOP. JGO 4PZS LONDON C/SOP.	8.06	24.18
	3	PLATO SOP. OPAL 6.5"	2.10	6.30
	84	PLATO SOP. OPAL 7" HW70	0.64	53.76
	1	PLATO SOPERA #1812854	1.55	1.55
	17	PLATO SOPERA #1812985	1.05	17.85
	13	PLATO SOPERA #1812986	1.25	16.25
	7	PLATO SOPERA BX100	0.76	5.32
	6	PLATO TEND. 5.8 OPAL	0.66	3.96
	18	PLATO TEND. ENLOZ.	0.72	12.96
	5	PLATO TEND. LUMINARC 26.5 EVERYDAY	0.99	4.95
	6	PLATO TEND. OPAL 10" BIG	1.65	9.90
	19	PLATO TEND. RED. 9" OPAL 5VKA043	1.14	21.66
	10	PLATO TEND. RED. PORC.BL.	1.18	11.80
	24	PLATO TENDIDO 8" PORCELANA	1.35	32.40
	29	PLATOS TEND. 9" PORC.	0.43	12.47
	6	POMO BOGA 3LT	2.47	14.82
	10	POMO CONFITE 3.75LT PICA	1.80	18.00
	3	POMO CRISTAL 1LT PICA	1.41	4.23
	10	POMO CRISTAL 2LT PICA	1.82	18.20
	13	POMO CRISTAL 4 LT PICA	2.34	30.42
	4	POMO EXAG. 3LT PICA	1.75	7.00
	2	POMO HONGUITO 3LT PICA	2.22	4.44
	34	POMO SOPLADO #1-2-3-4 JGO	2.74	93.16
	9	PORCELANATO BONE R 60X60 DD6200	17.36	156.24
	2	PORTA PAPEL ROLLO METAL M053	3.65	7.30
	6	PORTA UTENSILIOS COCINA METAL AE-203T	2.52	15.12
	7	PORTA UTENSILIOS COCINA SAKURA AE299T	3.38	23.66
	14	PORTA VAJILLA GIGANTE CONS.	5.36	75.04
	1	PORTACEPILLO FAMILIAR HIG. ABS REY	3.55	3.55
	4	PORTACUBIERTO METAL M41E	3.43	13.72
	5	PORTACUBIERTOS VERT. CONS. ROJO 24X13X9.5CM 58P	1.14	5.70
	1	PORTARETRATO 20X24CM	1.39	1.39
	2	PORTARETRATO 49X34 34252	7.28	14.56
	3	PORTARETRATO 4X6 34088	1.29	3.87
		SUMAN Y PASAN		3,128,603.61



EMPRESA CENTRO COMERCIAL "EL HUERTO"

INVENTARIO INICIAL
AL 01 DE ABRIL DEL 2022

Expresado en Dólares

FOLIO N° 49

CODIGO	CANTIDAD	DESCRIPCIÓN	V. UNITARIO	V. TOTAL
		VIENEN		3,128,603.61
	2	PORTARETRATO 4X6 PLAST. 04825	1.86	3.72
	2	PORTARETRATO 4X6"	0.68	1.36
	1	PORTARETRATO 5X7 19X24	0.99	0.99
	2	PORTARETRATO 5X7 35645	5.25	10.50
	1	PORTARETRATO 5X7 35677	1.38	1.38
	4	PORTARETRATO 5X7 V/COLOR	1.29	5.16
	5	PORTAVAJILLA AZUL CONS. 51X38X27CM 8PEP12	6.66	33.30
	6	POZUELO ACERO INOX. 24CM MARVEL	2.35	14.10
	1	POZUELO VIDRIO ANCHOR 5.5"	2.12	2.12
	2	PRENSADOR D/PAPA FACUSA PRIMAVERA	8.14	16.28
	1	PROCESADOR D/ALIM. 8TAZAS BLACK-DECKER BD-FP420	43.00	43.00
	1	PROCESADOR OSTER 2V FPSTFP1355 10CUP	37.38	37.38
	6	PROTECTOR COLCHON 2PLZ	12.28	73.68
	7	PROTECTOR P/COLCHON 21/2PZ 2SC1502	13.74	96.18
	11	PROTECTOR P/COLCHON 3 PLZ	15.12	166.32
	8	PROTECTOR P/LAVADORA DIG.	6.51	52.08
	3	PURETERA TRAM. 25655	2.81	8.43
	2	PYREX CUAD. 1.6LT T002	4.83	9.66
	2	PYREX CUAD. 1.9L	9.31	18.62
	1	PYREX CUAD. LUNITA 1.7L T002	2.77	2.77
	1	PYREX OVAL. 59074 BORCAM	8.58	8.58
	5	PYREX OVALADO T003	10.95	54.75
	1	PYREX RECT C/TAPA A613	11.40	11.40
	3	PYREX RECT. 59006 BORCAM	4.30	12.90
	3	PYREX RECT. 6534 C/T MARINEX	5.34	16.02
	2	PYREX RECT. 6538 C/T MARINEX	9.96	19.92
	1	PYREX RECT. PEQ. C/T MARINEX	4.52	4.52
	5	PYREX RECT. T007	6.97	34.85
	2	PYREX RECT. T046	5.39	10.78
	2	PYREX RECT. TAPA 6536 C05L	7.03	14.06
	1	PYREX RED MED. C/TAPA C04E	3.66	3.66
	1	PYREX RED. 6495 S/T MARINEX	2.99	2.99
	2	PYREX RED. PEQ. C/TAPA C04K	3.07	6.14
	2	PYREX REFR. UMCO 370ML 9235	2.66	5.32
	3	PYREX REFRACT C/TAPA 370ML UMCO 9218	2.67	8.01
	2	PYREX REFRACT. UMCO 1050ML 9437	5.62	11.24
	3	PYREX REFRACT. UMCO 980ML 9436	7.05	21.15
	1	RADIO P/CARRO AIWA 6085-6086 USB-BLUETOOTH	23.44	23.44
	1	RADIO P/CARRO KENWOOD KDC-MP165U	107.43	107.43
	2	RALLADOR C/RECIP. 24CM	2.59	5.18
		SUMAN Y PASAN		3,128,603.61



EMPRESA CENTRO COMERCIAL "EL HUERTO"

INVENTARIO INICIAL
AL 01 DE ABRIL DEL 2022

Expresado en Dólares

FOLIO N° 50

CODIGO	CANTIDAD	DESCRIPCIÓN	V. UNITARIO	V. TOTAL
		VIENEN		3,128,603.61
	3	RALLADOR CHARMY	3.39	10.17
	20	RALLADOR F/MANZANA #922009	1.95	39.00
	5	RALLADOR METAL FACUSA GR	2.74	13.70
	3	RALLADOR MULT. 9"	1.88	5.64
	24	RALLADOR SUP. 507513	0.96	23.04
	1	RAYADOR-ABS REY 374	1.01	1.01
	6	RECIPIENTE CONDIMENTERO 2000ML PA4F	3.40	20.40
	3	RECIPIENTE VIDRIO RED. LUMINARC T/AZUL 20CL	2.92	8.76
	2	RECIPIENTE VIDRIO RED. LUMINARC T/AZUL 42CL	3.40	6.80
	63	RECOGEDOR BASURA REY C/SUJ.	1.68	105.84
	7	RECOGEDOR D/BASURA C/ESCOBILLA SUP. 508234	1.96	13.72
	12	RECOGEDOR D/BASURA MASTER NEG.	1.05	12.60
	27	RECOGEDOR D/BASURA PEQ. AZUL CONS.	0.70	18.90
	27	RECOGEDOR D/BASURA PEQ. ROJO CONS. 58PER1C	0.75	20.25
	8	RECOGEDOR D/BASURA PINTO M/MAD.	0.71	5.68
	18	RECOGEDOR D/BASURA PRACTICO REY	1.10	19.80
	5	RECOGEDOR D/BASURA VANYPLAS BEIGE 46064	2.28	11.40
	8	RECOGEDOR D/GRANO PICA	1.18	9.44
	1	RECOGEDOR D/GRANO PICA A	1.32	1.32
	4	RECOGEDOR D/GRANO REY	0.74	2.96
	2	REFRI INNOVA 12PIES NF METALIZ. ALPINA1200CNF	395.86	791.72
	1	REFRI INNOVA IRAZZU 9.5PIES DF 1P C/DISP. BLANCA 950	355.18	355.18
	1	REFRI PREMIER NV-S516B NEGRA	147.07	147.07
	4	REGADERA 3163 GOT.	2.02	8.08
	10	REGADERA IMUSA 2LT	2.35	23.50
	2	REGULADOR AVR THOR 100VA 500W	11.60	23.20
	1	REGULADOR D/VOLT. DEPTTEK 1300VA ZEUS	11.92	11.92
	1	REGULADOR D/VOLTAGE FORZA 1000VA 500W	10.00	10.00
	5	REJILLA COPA 11/2 EDESA CROM.	2.82	14.10
	3	REJILLA P/FREG. 31/2 YETKA C/GUIA	3.01	9.03
	1	RELOJ C/TAZA LJA225	5.99	5.99
	2	RELOJ D/MESA W1703A1.B	10.21	20.42
	1	RELOJ D/MESA W1703A1B WESP. J2532	2.29	2.29
	1	RELOJ D/PARED 20" NEGRO	9.81	9.81
	2	RELOJ D/PARED 28CM COCINERO	3.66	7.32
	2	RELOJ D/PARED 8"	4.37	8.74
	1	RELOJ D/PARED R7	3.66	3.66
	1	RELOJ D/PARED RED. 23CM	3.06	3.06
	2	RELOJ D/PARED RED. 7007408	6.70	13.40
	3	RELOJ D/PARED RED. H0289F	6.24	18.72
		SUMAN Y PASAN		3,128,603.61



EMPRESA CENTRO COMERCIAL "EL HUERTO"

INVENTARIO INICIAL
AL 01 DE ABRIL DEL 2022

Expresado en Dólares

FOLIO N° 51

CODIGO	CANTIDAD	DESCRIPCIÓN	V. UNITARIO	V. TOTAL
		VIENEN		3,128,603.61
	2	RELOJ TORRE EIFELL	9.68	19.36
	1	REPISA RECT. PLAPASA X 3	4.97	4.97
	1	REPOSTERO ACERO INOX. X 3 MARVEL	7.07	7.07
	1	REPOSTERO C/TAPA X 3 XW	7.96	7.96
	2	REPOSTERO CERAMICA X 3PZ C/TAPA 10ONZ. HOME LIFE	8.35	16.70
	2	REPOSTERO CRISTAL 13X25	6.41	12.82
	2	REPOSTERO CUAD. PLAST. X 5 MSTF	6.02	12.04
	1	REPOSTERO D/VIDRIO 13X30CM	5.72	5.72
	2	REPOSTERO D/VIDRIO H150 MED. LONDON	3.06	6.12
	13	REPOSTERO D/VIDRIO H218 GR. LONDON	2.12	27.56
	17	REPOSTERO D/VIDRIO H218 MED. LONDON	2.68	45.56
	12	REPOSTERO D/VIDRIO H218 PEQ. LONDON	1.94	23.28
	2	REPOSTERO D/VIDRIO X 2 650ML T1002	5.28	10.56
	6	REPOSTERO FILO CAUCHO CUAD. #601394	3.95	23.70
	9	REPOSTERO GR 4PZS #508316	3.30	29.70
	3	REPOSTERO PORC. RED. X 3PZS	3.17	9.51
	28	REPOSTERO T/ROSCA GR ROJO 12X20CM CONS.	0.72	20.16
	20	REPOSTERO T/ROSCA PEQ. AZUL 12X10CM CONS.	0.55	11.00
	1	REPOSTERO TRINAG. 600ML/20OZ FOOD	2.05	2.05
	6	REPOSTERO VIDRIO 1800ML HERM.	5.54	33.24
	6	REPOSTERO VIDRIO 3PZS JINYA	8.05	48.30
	1	REPOSTERO VIDRIO 7PZS JESSICA	5.36	5.36
	4	REPOSTERO VIDRIO JGO 2PZS T/HERM. 780ML	3.60	14.40
	1	REPOSTERO VIDRIO LUMINARC T/AZUL 84CL	5.26	5.26
	3	REPOSTERO X 3 JGO PLAP. OVALWARE	5.54	16.62
	6	REPOSTERO X 5PZS 818042	4.20	25.20
	6	REYWARE RED. 0.20 REY	0.38	2.28
	12	REYWARE RED. 0.30 REY	0.42	5.04
	1	ROMPECABEZAS 88001	3.51	3.51
	2	ROMPECABEZAS D/MADERA LETRAS TF-301	0.95	1.90
	1	ROMPECABEZAS P/NIÑO 120PZS GD66120-9	1.17	1.17
	1	ROUTER TP-LINK N450 WR940N	22.77	22.77
	2	ROUTER TP-LINK WIRELESS 300MBFS	18.16	36.32
	4	SABANA BORDADA 1 1/2PLZ	7.74	30.96
	5	SABANA CANDY 21/2 PLZ C/VUELO 2SA0171	12.21	61.05
	3	SABANA CANDY 2PLZ 2SA0174	11.55	34.65
	5	SABANA CANDY 2PLZ C/VUELO 2SA0170	10.38	51.90
	3	SABANA CANDY VUELO 11/2 PLZ	9.22	27.66
	8	SABANA ESTAMP. DINASTIC EXTRA 21/2PLZ	9.60	76.80
	2	SABANA LLANA 2 PLZ C/FUNDA	11.07	22.14
		SUMAN Y PASAN		3,128,603.61



EMPRESA CENTRO COMERCIAL "EL HUERTO"

INVENTARIO INICIAL
AL 01 DE ABRIL DEL 2022

Expresado en Dólares

FOLIO N° 52

CODIGO	CANTIDAD	DESCRIPCIÓN	V. UNITARIO	V. TOTAL
		VIENEN		3,128,603.61
	2	SABANA LLANA 21/2 PLZ L201	14.14	28.28
	2	SABANA LLANA 21/2 PLZ L205	14.14	28.28
	7	SABANA LLANA 21/2 PLZ L206	14.14	98.98
	1	SABANA LLANA 2PLZ 2SAL102	11.07	11.07
	2	SABANA LLANA 2PLZ C/FUNDAS 2SAL108	11.07	22.14
	3	SABANA LLANA 2PLZ L101	11.86	35.58
	4	SABANA LLANA 3PLZ L301	16.59	66.36
	2	SABANA LLANA 3PLZ L302	16.59	33.18
	2	SABANA LLANA 3PLZ L304	16.59	33.18
	2	SABANA LLANA 3PLZ L306	16.59	33.18
	4	SABANA LUXURY ESTAMP. 21/2 PLZ	14.56	58.24
	2	SABANA LUXURY ESTAMP. 2PLZ	12.70	25.40
	3	SABANA LUXURY ESTAMP. 3PLZ	16.10	48.30
	6	SABANA PLATINUM 2PLZ 2SA0203	10.33	61.98
	10	SABANA PREMIUN PLUS 2PLZ	14.66	146.60
	3	SABANA ROYAL ESTAMP 2PZ 2SA0106	8.83	26.49
	6	SABANA TERMICA ECLIPSE 2PLZ	9.80	58.80
	9	SABANAS ESTAMP. DINASTIC 11/2 PLZ	8.10	72.90
	6	SACA ESCAMAS SUP.	0.61	3.66
	6	SACACORCHO CROM. 17CM	4.78	28.68
	1	SACACORCHO INOX	2.60	2.60
	3	SACACORCHO PA30	2.31	6.93
	2	SACACORCHO+PELADOR D/PAPA MSTF	2.56	5.12
	2	SALERO D/VIDRIO T/METAL 5468	2.18	4.36
	5	SALERO PALILLERO METAL MSTF	0.70	3.50
	7	SALERO VIDRIO DL1832B	0.68	4.76
	6	SALERO VIDRIO T/METAL EIFEL	2.29	13.74
	18	SALSERO JGO X 2 817067	1.26	22.68
	20	SALSERO NORM. X 2 817067 SUP.	1.26	25.20
	1	SALSERO PEQ.	0.46	0.46
	1	SANDUCHERA BLANCA ELITE EL-1008W	16.25	16.25
	2	SANDUCHERA FOREVER 2 SERV. LW619B	13.52	27.04
	4	SANDUCHERA G-939 PA41	5.88	23.52
	2	SANDUCHERA HAMILTON BEACH 25430	19.25	38.50
	1	SANDUCHERA HAMILTON BEACH PANINI 25460Z	39.17	39.17
	5	SARTEN 20CM IMUSA SMART	3.88	19.40
	2	SARTEN 22CM TEFLON IND.	7.28	14.56
	1	SARTEN 24CM IMUSA	11.75	11.75
	1	SARTEN INDUCCION 20CM MIA	12.17	12.17
	1	SARTEN JGO 3PZS TRAMONT. BERGAMO	7.86	7.86
		SUMAN Y PASAN		3,128,603.61



EMPRESA CENTRO COMERCIAL "EL HUERTO"

INVENTARIO INICIAL
AL 01 DE ABRIL DEL 2022

Expresado en Dólares

FOLIO N° 53

CODIGO	CANTIDAD	DESCRIPCIÓN	V. UNITARIO	V. TOTAL
		VIENEN		3,128,603.61
	4	SARTEN PEQ. CORAZON 18CM	2.12	8.48
	1	SARTEN TEFLON 18CM LONDON IND. C/TAPA	5.10	5.10
	1	SARTEN TEFLON 20CM LONDON IND. C/TAPA	5.58	5.58
	3	SARTEN TEFLON 28CM LONDON IND. C/TAPA	8.18	24.54
	1	SARTEN TEFLON 30CM LONDON IND.	6.92	6.92
	2	SARTEN TEFLON IND. LONDON 18CM	6.17	12.34
	3	SARTEN TEFLON WOK 26CM INDUC. LONDON	8.99	26.97
	3	SARTEN UMCO 20CM FORGED INDUC.	6.87	20.61
	1	SARTEN UMCO 20CM MILANO T/VIDRIO	5.86	5.86
	1	SARTEN UMCO 24CM FORGED INDECC.	7.77	7.77
	2	SARTEN UMCO 24CM FORGED INDUC.	8.38	16.76
	3	SARTEN UMCO 28CM FORGED IND.	10.74	32.22
	1	SARTEN UMCO 28CM FORGED INDUCC.	12.68	12.68
	3	SARTEN UMCO FORGED 20CM T/VIDRIO IND.	8.48	25.44
	2	SARTEN UMCO FORGED 24CM T/VIDRIO IND.	10.13	20.26
	2	SARTEN UMCO FORGED 28CM T/VIDRIO IND.	10.90	21.80
	2	SARTEN UMCO GRECIA CUAD. 26CM	14.51	29.02
	1	SARTEN UMCO MILANO #20CM	4.39	4.39
	5	SARTEN UMCO MILANO #24CM	4.92	24.60
	3	SARTEN UMCO MILANO #26CM	5.54	16.62
	3	SARTEN WOK #32 UMCO	14.77	44.31
	1	SARTEN WOK 24CM TEFLON LONDON IND.	6.74	6.74
	1	SARTEN WOK TEFLON 28M IND.	13.70	13.70
	2	SARTEN WOK TEFLON 24CM INDUC.	10.94	21.88
	2	SARTEN WOOK TEFLON 28CM LONDON IND. C/TAPA	10.31	20.62
	8	SARTEN+ESPATULA TRAMONTINA 27813-002	6.52	52.16
	2	SECADORA CONAIR PLANCHA	27.25	54.50
	1	SECADORA D/CABELLO CONAIR C303	14.15	14.15
	1	SECADORA D/CABELLO REVLON RVDR5034	15.54	15.54
	2	SECADORA REVLON RV474	23.06	46.12
	1	SERVILLETERO CROM. JM1717550	1.23	1.23
	1	SET D/TABLA D/PICAR KANTATI	1.74	1.74
	31	SET PLAYERO CONS. 58PEW11	2.81	87.11
	58	SILLA MARCELLA PIKA	5.57	323.06
	1	SILLA P/BEBE ROSADA ALTA	19.09	19.09
	9	SILLA PEQ. CONS. OSITO	2.63	23.67
	26	SILLA RELAX 60X56X81CM CONS.	4.75	123.50
	5	SILLA RIMAX ETERNA WENGUE 7201	12.34	61.70
	1	SOFA CAMA ZION OCRE DISEÑO CUERINA	144.00	144.00
	6	SOMBRILLA 16212	2.88	17.28
		SUMAN Y PASAN		3,128,603.61



EMPRESA CENTRO COMERCIAL "EL HUERTO"

INVENTARIO INICIAL
AL 01 DE ABRIL DEL 2022

Expresado en Dólares

FOLIO N° 54

CODIGO	CANTIDAD	DESCRIPCIÓN	V. UNITARIO	V. TOTAL
		VIENEN		3,128,603.61
	5	SOMBRILLA CARTERA MAN.	1.92	9.60
	2	SOPORTE P/TV 14"-55" HOME DESIGN HDL-117B-2	13.57	27.14
	1	SOPORTE P/TV 14-55 GIRAT.	12.14	12.14
	2	SOPORTE P/TV 32"-75" IWALL IW22-44F	5.36	10.72
	4	SOPORTE P/TV LED 26-63 FIJO	4.24	16.96
	3	SOPORTE TV PLASMA 14-42 BRAZO	9.82	29.46
	1	SORBETES METAL 5PZS PA3L	1.36	1.36
	3	SUPER BOX-CAMA DINASTIC 105X190CM	43.65	130.95
	4	SUPER BOX-CAMA DINASTIC 135X190	50.13	200.52
	1	SUPERBOX CAMA 80X200	41.05	41.05
	2	SUPRESOR ADECCO X 6SERV. MSTF	4.21	8.42
	7	TABLA CANGREJERA MAD.	1.72	12.04
	3	TABLA CHICA MAD.	2.36	7.08
	1	TABLA D/PLANCHAR 90X30X80	15.46	15.46
	1	TABLA D/PLANCHAR P/MESA 24X12" FYL003	5.60	5.60
	19	TABLA MED. 38X20 MAD.	3.36	63.84
	4	TABLA MINI MAD.	1.28	5.12
	5	TABLA P/PICAR #1 29.5X44.5CM BLANCO CONS. 58PET68	2.65	13.25
	25	TACHO #2 C/TAPA PLAP.	1.83	45.75
	4	TACHO CAFE 120LTS TORTUGA	24.15	96.60
	3	TACHO CAFE 65LT TORTUGA	15.45	46.35
	2	TACHO EXTRA. DIDESA	4.15	8.30
	17	TACHO MARQUEZ B DIDESA	3.23	54.91
	9	TACHO PEDALITO B/T DIDESA	2.32	20.88
	46	TADECMECTYN X 10CC POUR ON GOTERO	1.00	46.00
	2	TAMALERA #38 UMCO INDUSTRIAL	36.27	72.54
	7	TAPA CHEF REY	1.47	10.29
	3	TAPA D/VIDRIO 16CM LONDON	1.97	5.91
	3	TAPA D/VIDRIO 18CM LONDON	2.06	6.18
	2	TAPA D/VIDRIO 20CM LONDON	2.26	4.52
	3	TAPA D/VIDRIO 24CM LONDON	2.59	7.77
	2	TAPA D/VIDRIO 30CM LONDON	3.33	6.66
	2	TAPA D/VIDRIO LONDON 26CM	2.80	5.60
	1	TAPA D/VIDRIO LONDON 28CM	3.04	3.04
	17	TAPA P/LICUAD. OSTER ECON.	1.32	22.44
	3	TAPER BOLO QPL BLANCO C/T	0.36	1.08
	1	TAPER CUAD. 1KG REY	0.44	0.44
	11	TAPER CUAD. 2KG REY	0.85	9.35
	2	TAPER D/LUJO 2KG QPL C/T	0.97	1.94
	5	TAPER EXAG. QPL TRANSP. C/T	0.39	1.95
		SUMAN Y PASAN		3,128,603.61



EMPRESA CENTRO COMERCIAL “EL HUERTO”

INVENTARIO INICIAL
AL 01 DE ABRIL DEL 2022

Expresado en Dólares

FOLIO N° 55

CODIGO	CANTIDAD	DESCRIPCIÓN	V. UNITARIO	V. TOTAL
		VIENEN		3,128,603.61
	2	TAPER MEDIA-LUNA QPL TRANSP. C/T	1.47	2.94
	3	TAPER RECT. #6 REY444	3.23	9.69
	2	TAPER RECT. 3KG QPL TRANSP.	1.04	2.08
	1	TAPER REYWARE RECT # 5	1.40	1.40
	6	TAPER REYWAREL RECT. #6	4.57	27.42
	3	TARGETA MICRO SD 64GB KINGSTON	12.37	37.11
	3	TARGETA MICRO SD HIKVISION	4.40	13.20
	1	TARGETA MICRO SD HP 64GB	25.89	25.89
	1	TARJETA MICRO SD HP 16GB	4.06	4.06
	2	TARJETA MICRO SD KINGSTON 32GB	11.18	22.36
	4	TARRINA MULTIUSO C/TAPA 850CC TORP.	0.65	2.60
	11	TARRINA MULTIUSO TRANSP. C/TAPA TORP.	0.75	8.25
	2	TARROS JGO CLICK VANYPLAS VTCM	8.57	17.14
	25	TAZA 320CC WEST POINT	1.31	32.75
	4	TAZA ACERO INOX. MARVEL	3.28	13.12
	1	TAZA C/PLATO JGO 12PZ D/VIDRIO	6.24	6.24
	1	TAZA JGO X 6PZS	12.32	12.32
	3	TAZA OPAL 250CC 5VKA103	0.72	2.16
	4	TAZA-PLATILLO REY	0.77	3.08
	15	TAZON ARCOPAL ZELIE 12CM LUMINARC	0.76	11.40
	4	TAZON DECOR. #20 1.74LT	2.74	10.96
	4	TAZON DECOR. #22 2.35LT	3.02	12.08
	2	TAZON DECOR. #24 3.05LT	3.48	6.96
	3	TAZON DECOR. #28 4.58LT	4.34	13.02
	6	TAZON FLASHY BREAKFAST LUMINARC	2.42	14.52
	4	TAZON FRANC. PLASENSA C/TAPA	0.47	1.88
	6	TAZON FRASHY COULIS LUMIONARC 24CL	2.61	15.66
	9	TAZON INOX #22 2.35LT	2.43	21.87
	2	TAZON INOX #26 3.63LT	3.14	6.28
	5	TAZON MINI VIDRIO TEMPO 7.5CM 5914	1.13	5.65
	14	TAZON MULT. AZUL 17.5X8.5CM	0.22	3.08
	5	TAZON PASARI 1.70L	1.19	5.95
	4	TAZON PASARI 540CC	0.78	3.12
	4	TAZON PASARI 760CC	0.98	3.92
	4	TAZON VIDRIO MED. 14CM 0761 B02T	2.27	9.08
	3	TECLADO GENIUS KB118	8.76	26.28
	1	TECLADO GENIUS KB125 USB	7.37	7.37
	2	TECLADO VANTEC KB006 NEGRO	5.36	10.72
	2	TELEFONO ALAMB. PANASONIC KX-TS520LX	15.40	30.80
	1	TELEFONO ALAMB. PANATEL KXT3014	7.05	7.05
		SUMAN Y PASAN		3,128,603.61



EMPRESA CENTRO COMERCIAL "EL HUERTO"

INVENTARIO INICIAL
AL 01 DE ABRIL DEL 2022

Expresado en Dólares

FOLIO N° 56

CODIGO	CANTIDAD	DESCRIPCIÓN	V. UNITARIO	V. TOTAL
		VIENEN		3,128,603.61
	1	TELEFONO INALAMB. PANASONIC KX-TGB210	30.80	30.80
	2	TELEFONO PANASONIC INALAMB. KX-TGB110	29.46	58.92
	1	TELEFONO PANASONIC INALAMBRICO KX-TGB210	32.59	32.59
	1	TELEFONO PANATEL ALAMB.	9.11	9.11
	1	TELEVISOR 32" DIGGIO SMART TV 32DN4-7	277.59	277.59
	1	TELEVISOR 42" INNOVA ANDROID IN-LED42FLC01 ANDRO	341.00	341.00
	1	TELEVISOR 50 TCL SMARTV 4K L50P62US	401.70	401.70
	1	TELEVISOR DIGGIO 32" SMART DG-TVLS32DN4	292.85	292.85
	1	TELEVISOR INNOVA 32" ANDROID RI-RLED-AND32CHM5F	233.75	233.75
	1	TELEVISOR INNOVA 40" LED40FLB01 LINUX	244.40	244.40
	1	TELEVISOR TCL 55" SMART TV LED L55562FS	561.59	561.59
	1	TELEVISOR TLC 32" L32S6500S ANDROID	200.98	200.98
	2	TERMO 0.5LT METAL	5.18	10.36
	2	TERMO 1.2 METAL	9.40	18.80
	1	TERMO 450ML 1088	3.30	3.30
	1	TERMO ACERO C/E 1LT BIG HOME	8.35	8.35
	5	TERMO DECOR. 1LT IMUSA T0D	6.24	31.20
	3	TERMO DEPORTIVO HY-178	1.81	5.43
	1	TERMO DISPENSADOR. HL-600 6LT HOME LIFE	16.54	16.54
	4	TERMO METAL 1LT MTX	8.03	32.12
	3	TERMO METAL 1LT VACUUM FLASK	7.66	22.98
	5	TERMO METAL 500ML MTX	5.18	25.90
	1	TERMO METAL 750ML HOME LIFE WSC-143F	6.14	6.14
	1	TERMO MTX 7.5LT C75H	17.61	17.61
	3	TERMO P/CAFE 533ML STAR WARS	5.64	16.92
	7	TERMO TOMATODO 500ML PA53	4.24	29.68
	4	TERMO TV02 1.5LT EXCEL	7.10	28.40
	3	TERMO UMCO 1LT VERDE PLAST. 7665	5.37	16.11
	3	TERMO UMCO ACERO INOX 1.10LT 7660 AZUL	14.06	42.18
	7	TERMO UMCO ACERO INOX 500ML ROJO	6.21	43.47
	4	TERMO UMCO ACERO INOX 900ML ROJO	8.88	35.52
	2	TERMO UMCO ACEROINOX 500ML NEGRO 7466	6.24	12.48
	3	TERMO UMCO PLAST 600ML 7470	4.27	12.81
	6	TERMO UMCO PLAST. 1LT 7471	5.24	31.44
	3	TERMO YH-275	3.41	10.23
	1	TERMOMETRO COMIDA	1.63	1.63
	5	TERMOMETRO D/ALIMENTO CHARMY	2.89	14.45
	5	TERMOVIANDA PLASENSA	5.51	27.55
	8	TERO DECOR. IMUSA 0.75LT T0B	5.97	47.76
	3	TETERA ACERO INOX 2LT	6.90	20.70
		SUMAN Y PASAN		3,128,603.61



EMPRESA CENTRO COMERCIAL "EL HUERTO"

INVENTARIO INICIAL
AL 01 DE ABRIL DEL 2022

Expresado en Dólares

FOLIO N° 57

CODIGO	CANTIDAD	DESCRIPCIÓN	V. UNITARIO	V. TOTAL
		VIENEN		3,128,603.61
	1	TETERA ELECT. 1.8LT FOREVER 1500W	17.99	17.99
	1	TETERA HIERRO ENLOZ. 2.5LT LONDON	11.22	11.22
	1	TETERA INOX 1500ML	6.60	6.60
	2	TETERA INOX. 2LT	7.05	14.10
	1	TETERA UMCO 4LT INDU. 9999	15.30	15.30
	2	TIJERA P/POLLO MSTF	2.67	5.34
	2	TIMBRE INALAMB MEIKO 4827	3.88	7.76
	2	TINA CAFE 11LTS	3.30	6.60
	1	TINA CAFE 135LTS TORTUGA	17.22	17.22
	1	TINA CAFE 20LTS	4.37	4.37
	9	TINOQUILLO 90LT TORTUGA	13.08	117.72
	5	TOALLA 3PZS BL WEST POINT	10.92	54.60
	3	TOALLA 3PZS ROJO WESTPOINT	10.92	32.76
	2	TOALLA 3PZS VERDE WESTPOINT	10.92	21.84
	29	TOALLA 40X70 WEST POINT	1.80	52.20
	13	TOALLA D/CCOCINA 30X50 2STOC60	0.93	12.09
	25	TOALLA JGO 3PZS WEST POINT PREMIUM	8.55	213.75
	1	TOALLA JGO 3PZS WEST POINT PREMIUM 2STO16C	8.55	8.55
	63	TOALLA P/COCINA 30X50	0.94	59.22
	5	TOALLA P/COCINA CUAD. AZUL 2STOC62	0.51	2.55
	2	TOALLA P/COCINA CUAD. ROJO	0.51	1.02
	16	TOALLA P/COCINA CUAD. VERDE	0.51	8.16
	31	TOALLA WEST 2 PZS ROJO	8.94	277.14
	88	TOALLA WEST POINT 30X30	0.42	36.96
	2	TOALLA WEST POINT 30X30 ROJO	0.48	0.96
	25	TOALLA WEST POINT JGO 2PZS C/CENEFA	7.26	181.50
	10	TOALLA WEST POINT PREMIUM 50X100	2.35	23.50
	16	TOALLA WEST POINT PREMIUM 70X140	4.88	78.08
	2	TOLDO 4 PUNTAS 2STOL07	6.33	12.66
	18	TOLDO CORONA 2PLZ.	6.59	118.62
	4	TOLDO P/CUNA CIRC.	9.83	39.32
	19	TOMATODO #1 NARANJA CONS. 58PEW12	1.00	19.00
	8	TOMATODO #2 CELESTE CONS. 58PEW17	1.25	10.00
	3	TOMATODO 1831-6	2.80	8.40
	1	TOMATODO 740ML YH-471	3.21	3.21
	2	TOMATODO ALUMINIO 50ML	3.92	7.84
	2	TOMATODO F55	1.66	3.32
	1	TOSTADORA OSTER 6544 BLANCA 6544	26.25	26.25
	1	TOSTADORA UMCO 6114	18.66	18.66
	1	TOSTADORA VERTIVAL 4RODAJAS D/PAN	8.90	8.90
		SUMAN Y PASAN		3,128,603.61



EMPRESA CENTRO COMERCIAL "EL HUERTO"

INVENTARIO INICIAL
AL 01 DE ABRIL DEL 2022

Expresado en Dólares

FOLIO N° 58

CODIGO	CANTIDAD	DESCRIPCIÓN	V. UNITARIO	V. TOTAL
		VIENEN		3,128,603.61
	5	TRAPEADOR PINTO REP. 450GR	3.78	18.90
	6	TRINCHE D/MESA JGO LONDON 12PZS	1.81	10.86
	7	TRINCHE METALICO GR. MASTF	1.05	7.35
	2	TRINCHE TRAMONTINA JGO 12PZS 22299	8.91	17.82
	6	TRITURADOR P/AJO PLAST.	2.00	12.00
	1	TV BOX 4K ULTRA HD	32.13	32.13
	24	UNION METAL YETKA P/JARDIN BR.	1.71	41.04
	8	UTENSILIOS P/COCINA SILICON JGO X 3	2.54	20.32
	4	UTILITARIO SALSA X 3PZS	2.23	8.92
	8	UTILITARIO SUPER PREMIUN REY	2.28	18.24
	2	VAJILLA 20PZS INDALUM CUAD.	20.45	40.90
	7	VAJILLA CAFE 12PZS MELANI CONSP. 2P1808D	6.58	46.06
	5	VAJILLA CAFE 16PZS MELAM. CONSUP. 2P18098	10.28	51.40
	2	VAJILLA CUAD. 16PZS FX160 WEST POINT	18.81	37.62
	1	VAJILLA D/VIDRIO CRISA VERDE 20PZS	30.19	30.19
	2	VAJILLA JGO 12PZS SURT.	8.80	17.60
	1	VAJILLA JGO X 20PZS SURT.	12.95	12.95
	8	VAJILLA MELAM. 20PZS CONSUP. 2P18097	14.15	113.20
	4	VAJILLA TE 12PZS 2P1808C	6.17	24.68
	19	VASO AV LISO PRISMA 0256	0.53	10.07
	2	VASO AV LISO PRISMA 11ONZ. 0257AL	0.56	1.12
	10	VASO CERVECERO BERLING	1.17	11.70
	1	VASO CERVECERO KASSEL	0.84	0.84
	2	VASO CRISTAR JGO 6PZS 2867	4.34	8.68
	74	VASO CRISTAR LISO MONTECARLO 12ONZ.	0.45	33.30
	1	VASO CRISTAR SCHUBERT	0.94	0.94
	3	VASO D/VDRIO JGO 4PZS DOLCEVITA	9.25	27.75
	2	VASO ESCOLAR 8 ONZ ESP. ECON	0.19	0.38
	2	VASO IRISH COFEE 4390	1.65	3.30
	2	VASO JGO 6PZS CRISTAR MIKONOS	5.97	11.94
	2	VASO JGO X 3 TEQ. LUMINARC	2.58	5.16
	1	VASO JGO X 6 7095-2	3.04	3.04
	1	VASO JGO X 6 CAPRI 7618 NADIR	3.60	3.60
	1	VASO JGO X 6PZS 77135	3.04	3.04
	1	VASO LAGUNA JGO X 6 NADIR	4.47	4.47
	6	VASO P/LICUAD. T/OSTER VIDRIO	3.76	22.56
	13	VASO P/LICUADORA ECON. VIDRIO	3.56	46.28
	2	VASO P/LICUADORA OSTER RED. VIDRIO	6.79	13.58
	109	VASO PLASTICO 8OZ. CELESTE CONSUP.	0.11	11.99
	4	VASO POPCORN GR	0.86	3.44
		SUMAN Y PASAN		3,128,603.61



EMPRESA CENTRO COMERCIAL "EL HUERTO"

INVENTARIO INICIAL
AL 01 DE ABRIL DEL 2022

Expresado en Dólares

FOLIO N° 59

CODIGO	CANTIDAD	DESCRIPCIÓN	V. UNITARIO	V. TOTAL
		VIENEN		3,128,603.61
	4	VASO POPCORN MED.	0.70	2.80
	1	VASO PORC. #1815902	2.05	2.05
	3	VASO VIDRIO JGO X 6 7008A	4.58	13.74
	1	VASO VIDRIO JGO X6 7010V	4.09	4.09
	26	VASO VIDRIO MIKONOS CRISTAR	0.72	18.72
	3	VASO VIVALDI X 6 PZS	3.53	10.59
	2	VASOS JGO X 6 UDS MIKONOS CRISTAR	6.48	12.96
	5	VENTILADOR CUAD. 12" BOXFAN	15.00	75.00
	2	VENTILADOR D/MESA 6" TRITON	14.00	28.00
	3	VENTILADOR D/PISO 10 CROWN TY-1015 NEGRO	13.08	39.24
	1	VENTILADOR D/PISO MURASAKI IND. 16" FS40-A	25.10	25.10
	1	VENTILADOR MINI USB	3.10	3.10
	2	VENTILADOR SMS 20 SMC 3 VEL. SMCVN20BB2	36.72	73.44
	6	VIANDA CONS. 16X8CM	1.17	7.02
	3	VIANDA CUAD. INOX 0.8LT	2.88	8.64
	13	VIANDA PIKA TRIPLE	2.30	29.90
	1	VIANDA X 3	4.36	4.36
	4	VINAGRERA VIDRIO 6ONZ. 7082	2.19	8.76
	4	VOLQUETA ESCAVADORA W002 CONS. 58PEW04	8.93	35.72
	1	WAFLERA 26009 HAMILTON BEACH	26.41	26.41
	2	WAFLERA 26020 HAMILTON BEACH	42.73	85.46
	1	WAFLERA BLACK-DECKER 3 EN 1	51.41	51.41
	31	2 TONELADAS PASTA ESPOXICA DEVCON 25ML	2.91	90.21
	2	ABONO ORGANICO GUANO 25KG	3.90	7.80
	1555	ABRASADERA 5/8" P/GAS	0.08	124.40
	138	ABRAZADERA TITAN 3/8	0.24	33.12
	396	ABRAZADERA X 1 1/2"	0.17	67.32
	39	ABRAZADERA C/TUERCA 1" BP	0.38	14.82
	58	ABRAZADERA C/TUERCA 1 1/2 BP	0.48	27.84
	12	ABRAZADERA C/TUERCA 2" BP IND.	0.90	10.80
	6	ABRAZADERA C/TUERCA 4" SUMO	1.92	11.52
	704	ABRAZADERA SUMO 1" IND.	0.29	204.16
	191	ABRAZADERA SUMO 1/2 11-17 IND.	0.21	40.11
	182	ABRAZADERA SUMO 1 1/2	0.34	61.88
	65	ABRAZADERA SUMO 3" IND.	0.48	31.20
	1160	ABRAZADERA SUMO 3/4 IND.	0.21	243.60
	417	ABRAZADERA SUMO 3/8	0.19	79.23
	464	ABRAZADERA SUMO 7/8 IND.	0.24	111.36
	81	ABRAZADERA TITAN 10-04 5/8 8MM	0.21	17.01
	353	ABRAZADERA TITAN 10-06	0.23	81.19
		SUMAN Y PASAN		3,128,603.61



EMPRESA CENTRO COMERCIAL "EL HUERTO"

INVENTARIO INICIAL
AL 01 DE ABRIL DEL 2022

Expresado en Dólares

FOLIO N° 60

CODIGO	CANTIDAD	DESCRIPCIÓN	V. UNITARIO	V. TOTAL
		VIENEN		3,128,603.61
	333	ABRAZADERA TITAN 10-08 1/2	0.36	119.88
	100	ABRAZADERA TITAN 10-20	0.84	84.00
	10	ABRAZADERA TITAN 10-24	0.83	8.30
	269	ABRAZADERA TITAN 11/4 30-12	0.47	126.43
	94	ABRAZADERA TITAN 13/32 PRO	0.20	18.80
	409	ABRAZADERA TITAN 3/4" 30-10	0.53	216.77
	310	ABRAZADERA TITAN 30-08 1/2-29/32	0.52	161.20
	72	ABRAZADERA TITAN 30-10	0.51	36.72
	124	ABRAZADERA TITAN 30-24 11/2	0.69	85.56
	100	ABRAZADERA TITAN 30-32	0.77	77.00
	114	ABRAZADERA TITAN 30-40 3"	1.02	116.28
	243	ABRAZADERA TITAN 5/8 P/GAS	0.20	48.60
	140	ABRAZADERA TITAN 9/16 10-10	0.48	67.20
	113	ABRAZADERA URZA 10-16	0.74	83.62
	97	ABRAZADERA URZA 16-27	0.38	36.86
	45	ABRAZADERA URZA 25-40	0.46	20.70
	2	ABRAZADERA URZA 35-50	0.47	0.94
	3	ABRAZADERA URZA 50-70	0.47	1.41
	31	ABRAZADERA URZA 60-80	1.35	41.85
	9	ABRAZADERA URZA 70-90	0.47	4.23
	36	ABRAZADERA URZA 8-12	0.29	10.44
	7	ABRAZADERA URZA 80-100	0.47	3.29
	6	ABRILLANTADOR MANUAL 3M	4.03	24.18
	1	ACANALADO BLANCO 1.83X2.50X15M	56.25	56.25
	1	ACCESORIO D/PESCA XT-1013	3.16	3.16
	1	ACCESORIO FV JGO INTERMEDIO	13.62	13.62
	3	ACCESORIO P/BAÑO CARDINAL JGO 6PZS	11.91	35.73
	1	ACCESORIO P/BAÑO DECORET JGO	12.48	12.48
	2	ACCESORIO P/BAÑO DESIGN CROM. EDESA	27.00	54.00
	3	ACCESORIO P/BAÑO EDESA 6PZS MOSSINI	8.91	26.73
	1	ACCESORIO P/BAÑO EDESA DESING CROM	28.26	28.26
	1	ACCESORIO P/BAÑO FOSET	9.58	9.58
	4	ACCESORIO P/BAÑO NIQUELADO	5.79	23.16
	2	ACCESORIO P/MOTO TOOL 35PZS JGO TRUPER	9.66	19.32
	6	ACCESORIOS D/PESCAR XT-1119	28.38	170.28
	80	ACEITE 3 EN 1 GRANDE	1.29	103.20
	101	ACEITE 3 EN 1 PEQ.	0.63	63.63
	1	ACEITE CASTROL 20W50 X GL GTX	13.13	13.13
	2	ACEITE CASTROL 20W50 X LT GTX	3.68	7.36
	104	ACEITE CASTROL 2T X LT	3.41	354.64
		SUMAN Y PASAN		3,128,603.61



EMPRESA CENTRO COMERCIAL “EL HUERTO”

INVENTARIO INICIAL
AL 01 DE ABRIL DEL 2022

Expresado en Dólares

FOLIO N° 61

CODIGO	CANTIDAD	DESCRIPCIÓN	V. UNITARIO	V. TOTAL
		VIENEN		3,128,603.61
	12	ACEITE D/LINAZA MK X GL	23.26	279.12
	31	ACEITE D/LINAZA MK X LT	7.49	232.19
	5	ACEITE D/LINAZA VHP X GL	23.90	119.50
	19	ACEITE D/LINAZA VHP X LT	6.64	126.16
	163	ACEITE D/TANQUE X LT SAE40 XTREME	2.27	370.01
	1	ACEITE D/TECA X GL	42.43	42.43
	4	ACEITE D/TECA X LT	9.71	38.84
	6	ACEITE GP 10W30 X LT ENDUROX 4T	3.01	18.06
	13	ACEITE GP 10W30 X LT VELOX ULTRA GASOLINA	2.66	34.58
	3	ACEITE GP 140 X GL	10.80	32.40
	5	ACEITE GP 140 X LT	2.87	14.35
	2	ACEITE GP 15W40 X GL XTREME DIESEL	9.79	19.58
	22	ACEITE GP 15W40 XTREME X LT DIESEL	2.84	62.48
	4	ACEITE GP 2 TIEMPOS X GL ENDUROX	11.04	44.16
	117	ACEITE GP 2 TIEMPOS X LT ENDUROX	3.10	362.70
	11	ACEITE GP 20W50 X 1LT	3.60	39.60
	19	ACEITE GP 40 P/GASOLINA X LT VELOX	2.30	43.70
	3	ACEITE GP 80W90 X LT GEAR OIL	3.02	9.06
	18	ACEITE GP ATF PLUS X LT	4.02	72.36
	24	ACEITE GP SAE 40 X GL P/GASOLINA VELOX	9.20	220.80
	4	ACEITE GP SAE40 P/DIESEL X GL XTREME	10.45	41.80
	2	ACEITE GP SAE90 X GL	10.76	21.52
	11	ACEITE GP SAE90 XLT	3.76	41.36
	1	ACEITE GP XTREME 15W40 X GL DIESEL	66.44	66.44
	10	ACEITE GULF UBX 2T X LT SUPER	2.56	25.60
	5	ACEITE HAVOLINE 10W30 X LT GASOLINA	3.22	16.10
	83	ACEITE HAVOLINE 20W50 4T X LT	3.68	305.44
	1	ACEITE HAVOLINE 20W50 GL	13.38	13.38
	21	ACEITE HAVOLINE 20W50 X LT	4.18	87.78
	29	ACEITE HAVOLINE ATF X LT	4.30	124.70
	37	ACEITE HAVOLINE SAE 40 X LT	3.68	136.16
	16	ACEITE PDV 20W50 X LT 4T	3.45	55.20
	16	ACEITE ROJO KRIK 500ML	3.34	53.44
	1	ACEITE ROJO OLD ENGLISH 220CC	2.82	2.82
	60	ACEITE ROJO P/MUEBLE 200CC ECON.	1.01	60.60
	14	ACEITE ROJO P/MUEBLE BRIGHT MASTER	1.06	14.84
	80	ACEITE ROJO P/MUEBLES 200CC BRIGHTS	1.20	96.00
	5	ACEITE STP 20W50 4T X LT	2.98	14.90
	7	ACEITE STP 2T XLT	2.58	18.06
	8	ACEITE TQD ATF X LT	3.76	30.08
		SUMAN Y PASAN		3,128,603.61



EMPRESA CENTRO COMERCIAL "EL HUERTO"

INVENTARIO INICIAL
AL 01 DE ABRIL DEL 2022

Expresado en Dólares

FOLIO N° 62

CODIGO	CANTIDAD	DESCRIPCIÓN	V. UNITARIO	V. TOTAL
		VIENEN		3,128,603.61
	6	ACEITE URSA 15-40 X GL DIESEL	12.55	75.30
	9	ACEITE URSA 15W40 X LT	7.19	64.71
	3	ACEITE URSA SAE 40 XLT	3.30	9.90
	7	ACEITE VIVI GIRASOL X LT	2.51	17.57
	8	ACEITE YPF 10W30 X GL ELAION	11.30	90.40
	6	ACEITE YPF 10W30 X LT ELAION	3.22	19.32
	1	ACEITE YPF 15W40 X BALDE DIESEL XV300	65.93	65.93
	14	ACEITE YPF 15W40 X LT DIESEL EXTRAVIDA XV300	3.12	43.68
	26	ACEITE YPF 15W40 X LT P/GASOL.	3.86	100.36
	17	ACEITE YPF 20-50 X LT ELAION	3.10	52.70
	12	ACEITE YPF 20W50 X GL ELAION	10.62	127.44
	8	ACEITE YPF 40 X GL DIESEL SUPLEM. 1	9.82	78.56
	7	ACEITE YPF 40 X GL SUPLEM. 1 GAS.	9.82	68.74
	8	ACEITE YPF 40 X LT SUPLEM.1	2.59	20.72
	4	ACEITERA PRESSOL 350ML	5.28	21.12
	3	ACEITERO 0.25L PRESSOL CJ01	4.40	13.20
	1	ACIDO CONCENTRADO X LT IMP.	5.82	5.82
	3	ACOPLE 1/2 A 5/16 METAL P/MANG.	0.90	2.70
	28	ACOPLE 1 1/2 CAUCHO INCAMEP	0.46	12.88
	5	ACOPLE 3/8 D/BRONCE	0.31	1.55
	12	ACOPLE 3/8 P/TORNILLO	0.32	3.84
	10	ACOPLE BRONCE 1/2X5/16 P/MANG.	2.79	27.90
	32	ACOPLE CAUCHO 1 1/4 INCAMEP	0.45	14.40
	55	ACOPLE CAUCHO 2 A 1 1/2 P/FREG. YETKA	0.26	14.30
	109	ACOPLE CAUCHO 2 A 1 1/4 YETKA	0.29	31.61
	4	ACOPLE HEMBRA 1/4 TOLSEN 72607	0.53	2.12
	59	ACOPLE MACHO 1/2 P/JARDIN	0.27	15.93
	6	ACOPLE MACHO TOLSEN 1/4 72608	0.52	3.12
	6	ACOPLE P/ENGRASADORA	2.87	17.22
	13	ACOPLE P/TALADRO 11MM TOLSEN	0.67	8.71
	2	ACOPLE P/TORN. 5/6 TRUPER X 2	1.87	3.74
	438	ACOPLE P/TORNILLO 5/16	0.43	188.34
	1	ACOPLE P/TORNILLO 7/16 TIRAF.	0.66	0.66
	2	ACOPLE RAP. 14PZS CENTURY NEUM.	4.66	9.32
	4	ACOPLE RAPIDO 17PZS CMDO	6.95	27.80
	1	ACOPLE RAPIDO 4PZS P/JARDIN H4612	0.95	0.95
	3	ACOPLE RAPIDO 5PZS CENTURY P/COMP.	2.87	8.61
	6	ACOPLE RAPIDO 5PZS TOLSEN 72601	2.46	14.76
	3	ACOPLE RAPIDO HEMBRA 2PZS	0.95	2.85
	51	ACOPLE RAPIDO JEM 5PZS	2.42	123.42
		SUMAN Y PASAN		3,128,603.61



EMPRESA CENTRO COMERCIAL "EL HUERTO"

INVENTARIO INICIAL
AL 01 DE ABRIL DEL 2022

Expresado en Dólares

FOLIO N° 63

CODIGO	CANTIDAD	DESCRIPCIÓN	V. UNITARIO	V. TOTAL
		VIENEN		3,128,603.61
	2	ACOPLE RAPIDO P/COMP. 18PZS 30229	13.30	26.60
	17	ACOPLE RAPIDO P/CONP. CENTURY 5PZS BRONCE	2.59	44.03
	8	ACOPLE RAPIDO P/JARD. BP	1.10	8.80
	14	ACOPLE RAPIDO P/JARDIN TOTAL 3PZS	2.69	37.66
	6	ACOPLE RAPIDO P/MANG. BP X JGO	0.97	5.82
	1	ACOPLE RAPIDO P/MANG. JARD. 1/2 GL325	0.47	0.47
	7	ACOPLE RAPIDO P/MANG. JARDIN 3/4 GL327 TEAK	0.36	2.52
	6	ACOPLE RAPIDO P/MANGUERA JARDIN TOLSEN 57125	1.77	10.62
	4	ACOPLE RAPIDO TOLSEN P/MANG. JARDIN 4PZS 57377	1.52	6.08
	5	ACOPLE RAPIDO TOOLCRAFT MACHO TC2002	2.09	10.45
	6	ACOPLE RAPIDO X JGO 4PZS HY	1.32	7.92
	1	ACOPLE SDS PLUS TOLSEN X 3PZS	1.76	1.76
	8	ACOPLE Y ECON.	0.65	5.20
	15	ACOPLE Y P/LAV. WOLFOX ROJA	1.04	15.60
	23	ACOPLE Y P/LAVADORA TOLSEN 57369	0.84	19.32
	34	ACOPLE Y PRETUL P/LAVADORA	1.62	55.08
	10	ACOPLE Y TOOLCRAFT D/ALUMINIO	2.32	23.20
	1	ACOPLE Y VIKINGO P/LAVAD.	1.02	1.02
	19753	ACTIVIDAD LOGISTICA	0.15	2,962.95
	7	ACUARELAS X JGO YC1008 12 COLORS	0.52	3.64
	16	AD-80 450ML	1.37	21.92
	402	ADAPATADOR 1" FLEX	0.13	52.26
	99	ADAPATADORES 1 1/2 FLEX	0.25	24.75
	1	ADAPTAD. RAP. T/D 1.5" ACC-057 R/FINA	4.80	4.80
	3	ADAPTAD. RAP. T/D 3" ACC-059 R/FINA	9.27	27.81
	3	ADAPTAD. RAP. T/E 3" ACC-064	6.92	20.76
	150	ADAPTADOR 1" A 1/2 FLEX	0.11	16.50
	50	ADAPTADOR 1 1/2 FLEX	0.23	11.50
	181	ADAPTADOR 1 A 3/4 FLEX	0.13	23.53
	375	ADAPTADOR 1" FLEX	0.12	45.00
	1302	ADAPTADOR 1/2 FLEX	0.06	78.12
	120	ADAPTADOR 1/2 FLEX IV	0.05	6.00
	2	ADAPTADOR 1/2 FLEX POLIMEX	0.40	0.80
	60	ADAPTADOR 1/2 PRESION-ROSCA	0.10	6.00
	49	ADAPTADOR 1 1/2 A 1 FLEX	0.31	15.19
	83	ADAPTADOR 1 1/2 A 1/2 FLEX	0.26	21.58
	49	ADAPTADOR 1 1/2 A 3/4 FLEX	0.29	14.21
	48	ADAPTADOR 2 " FLEX	0.43	20.64
	40	ADAPTADOR 2 A 1" FLEX	0.44	17.60
	47	ADAPTADOR 2 A 3/4 FLEX	0.46	21.62
		SUMAN Y PASAN		3,128,603.61



EMPRESA CENTRO COMERCIAL "EL HUERTO"

INVENTARIO INICIAL
AL 01 DE ABRIL DEL 2022

Expresado en Dólares

FOLIO N° 64

CODIGO	CANTIDAD	DESCRIPCIÓN	V. UNITARIO	V. TOTAL
		VIENEN		3,128,603.61
	85	ADAPTADOR 3/4 A 1/2 FLEX	0.10	8.50
	539	ADAPTADOR 3/4 FLEX	0.10	53.90
	4	ADAPTADOR 4" FLEX	2.35	9.40
	80	ADAPTADOR HEMBRA 1 A 1/2 FLEX	0.54	43.20
	93	ADAPTADOR HEMBRA 1" FLEX	0.17	15.81
	6	ADAPTADOR HEMBRA 1/2 ALUM.	0.44	2.64
	609	ADAPTADOR HEMBRA 1/2 FLEX	0.13	79.17
	26	ADAPTADOR HEMBRA 1/2 FLEX POLIMEX	0.40	10.40
	173	ADAPTADOR HEMBRA 3/4 A 1/2 FLEX	0.15	25.95
	164	ADAPTADOR HEMBRA 3/4 FLEX	0.15	24.60
	38	ADAPTADOR HEMBRA 3/4 FLEX POLIMEX	0.60	22.80
	14	ADAPTADOR P/TANQUE 1" PSTG.	5.02	70.28
	2	ADAPTADOR P/TANQUE 1" SUMO	0.82	1.64
	20	ADAPTADOR P/TANQUE 1/2 POLIP.	2.15	43.00
	37	ADAPTADOR P/TANQUE 1/2 SUMO	0.68	25.16
	6	ADAPTADOR P/TANQUE 1 1/2	6.38	38.28
	4	ADAPTADOR P/TANQUE 2" POLIP.	8.00	32.00
	33	ADAPTADOR P/TANQUE 3/4 POLIP.	2.49	82.17
	8	ADAPTADOR P/TANQUE 3/4 SUMO	0.76	6.08
	10	ADAPTADOR X 1" FLEX PSTG.	0.52	5.20
	20	ADAPTADOR Y P/MANGUERA JARDIN	0.33	6.60
	8	ADAPTADORES 3" FLEX	1.12	8.96
	6	ADHEPRIMER GRIS X LT	7.60	45.60
	4	ADISELLO ADITEC X GL	28.35	113.40
	11	ADISELLO BRILLANTE X LT ADITEC	8.05	88.55
	2	ADITEC FA-111 ACELERANT X 4KG	3.58	7.16
	14	ADITEC JUNTACRIL 1.2KL	5.09	71.26
	6	ADITEC LADRILLO 1KG	5.89	35.34
	8	AFILADERA 8" HAROMAK	0.56	4.48
	14	AFILADERA NORTON JB	3.23	45.22
	16	AFILADERA NORTON JB6	3.02	48.32
	68	AFILADERA RECT. GR. 8"	0.65	44.20
	44	AFILADERA RECT. JB8	3.47	152.68
	19	AFILADERA RECT. PEQ. 6"	0.65	12.35
	65	AFILADERA TOLSEN 6"	0.73	47.45
	1	AFILADERA TRUPER 8"	2.41	2.41
	12	AFILADOR D/CUCHILLO	2.19	26.28
	1	AFILADOR D/CUCHILLO TRAMONT. DIAMANT.	13.39	13.39
	1	AFLOJA TUERCAS PERM. 12OZ. 68DA	2.67	2.67
	11	AGARRADERA 5" NIQ. X 2PZS CENTURY	0.25	2.75
		SUMAN Y PASAN		3,128,603.61



EMPRESA CENTRO COMERCIAL "EL HUERTO"

INVENTARIO INICIAL
AL 01 DE ABRIL DEL 2022

Expresado en Dólares

FOLIO N° 65

CODIGO	CANTIDAD	DESCRIPCIÓN	V. UNITARIO	V. TOTAL
		VIENEN		3,128,603.61
	144	AGARRADERA NIQ. 4"	0.05	7.20
	103	AGARRADERA NIQ. 5"	0.12	12.36
	121	AGARRADERA NIQUELADA 3"	0.03	3.63
	5	AGROSTIM X 100CC	3.70	18.50
	95	AGUA DESTILADA X LT	0.50	47.50
	16	AGUJA 17X11/4	0.31	4.96
	6	AIREADOR FREG. AQUARAME	1.61	9.66
	6	AIREADOR YETKA 125438	1.07	6.42
	1	AIREADOR YETKA 439	1.20	1.20
	8	AIREADOR YETKA FLEX. 2 CHOR. 436	3.08	24.64
	3	AIREADOR YETKA MACHO 437	0.93	2.79
	10	AIREADOR YETKA MULTI 125439	1.91	19.10
	7	ALAMBRE AMARRE NEGRO # 18 P/LIB	0.63	4.41
	18	ALAMBRE AMARRE NEGRO X ROLLO 20KG 1.25MM	28.84	519.12
	38	ALAMBRE COBRE SOLDEX 0.80MM	0.46	17.48
	13	ALAMBRE D/PUA FORT 200MTS	18.89	245.57
	12	ALAMBRE D/PUA GUARDIAN 400MTS	33.87	406.44
	3	ALAMBRE D/PUA MOTO X 200MTS ROJO	25.74	77.22
	4	ALAMBRE D/PUA MOTO X 400MTS ROJO	48.09	192.36
	3	ALAMBRE D/PUA MOTTO 100MTS ROJO	14.89	44.67
	2	ALAMBRE D/PUA SUPER. AGRIC. 400MTS	27.94	55.88
	2	ALAMBRE D/PUA SUPER. AGRIC. 500MTS	34.11	68.22
	2	ALAMBRE D/PUA SUPER. GANAD. 300MTS	37.95	75.90
	28	ALAMBRE ESPINO X 300MTS	25.01	700.28
	12	ALAMBRE ESPINO X 400MTS	31.92	383.04
	1	ALAMBRE ESPINO X 500MTS	41.81	41.81
	289	ALAMBRE FUSIBLE 30 AMP.	0.30	86.70
	1296	ALAMBRE GALV #18 1.25MM	0.85	1,101.60
	615	ALAMBRE GALV. #10 (3.45MM)	0.80	492.00
	1845	ALAMBRE GALV. #12 2.80MM	0.84	1,549.80
	1169	ALAMBRE GALV. #14 2.15MM	0.84	981.96
	1293	ALAMBRE GALV. #16 (1.70MM)	0.87	1,124.91
	441	ALAMBRE GALV. #20 (0.90MM)	1.55	683.55
	343	ALAMBRE GALV. #22 (0.70MM)	1.71	586.53
	424	ALAMBRE GALV. #8 (4.20MM)	0.81	343.44
	100	ALAMBRE PLAST. #26 BL0818	0.11	11.00
	3	ALAMBRE PLAST. P/ROPA 30MT BL	4.79	14.37
	9	ALARMA P/VENTANA RL-9805A	2.85	25.65
	8	ALBALUX X 25KG	4.30	34.40
	13	ALCOHOL 1/2 LT ANTIB.	0.95	12.35
		SUMAN Y PASAN		3,128,603.61



EMPRESA CENTRO COMERCIAL "EL HUERTO"

INVENTARIO INICIAL

AL 01 DE ABRIL DEL 2022

Expresado en Dólares

FOLIO N° 66

CODIGO	CANTIDAD	DESCRIPCIÓN	V. UNITARIO	V. TOTAL
		VIENEN		3,128,603.61
	27	ALCOHOL ANTIB. X GL	7.84	211.68
	97	ALCOHOL ANTISEPTICO 100ML	0.45	43.65
	34	ALCOHOL ANTISEPTICO 1LT	2.53	86.02
	48	ALCOHOL ANTISEPTICO 600ML ATOMIZ.	3.68	176.64
	3	ALCOHOL IND. 2LT WEIR	6.75	20.25
	4	ALCOHOL IND. X LT ALKO	2.97	11.88
	11	ALCOHOL X LT ANTIB.	1.48	16.28
	1	ALCOHOL X LT IMP.	3.59	3.59
	4	ALDABA 2 1/2 CRAFT DOR.	0.79	3.16
	3	ALDABA 2 1/2 CRAFT NIQ.	0.74	2.22
	58	ALDABA 3 1/2 IND.	0.42	24.36
	47	ALDABA 4" IND.	0.55	25.85
	3	ALDABA 5" ALASKA	2.64	7.92
	10	ALDABA ALASKA 3"	1.74	17.40
	5	ALDABA ALASKA 4"	1.83	9.15
	3	ALDABA ALASKA 6"	5.29	15.87
	5	ALDABA C/CHAPA 4 1/2	1.88	9.40
	4	ALDABA C/LLAVE 3"	1.87	7.48
	7	ALDABA DOR 3" SUMO	0.49	3.43
	216	ALDABA DOR X 1 1/2 IND.	0.11	23.76
	133	ALDABA DOR. 3" IND.	0.28	37.24
	11	ALDABA HUNTER 2"	2.13	23.43
	83	ALDABA X 2 1/2 IND.	0.21	17.43
	5	ALDABAS BLANCAS 6"	0.75	3.75
	30	ALDABILLAS 2 1/2"	0.25	7.50
	23	ALFOMBRA D/CAUCHO XMT	16.86	387.78
	34	ALFOMBRA FIBRA SINT. 36" X MT	4.99	169.66
	42	ALFOMBRA FIBRA SINT. X 48"	6.53	274.26
	4	ALFOMBRA P/BAÑO	1.97	7.88
	9	ALFOMBRA P/PISO MUSGO 1.22 X MTS EV FLOOR	8.75	78.75
	47	ALFOMBRA SINTET. T/CESPED PUNTAS 0.50MT	3.78	177.66
	3	ALFOMBRA SINTETICA T/CESPED	5.88	17.64
	11	ALIADO 57% X 100CC	1.45	15.95
	7	ALICATE 6" CENTURY G123516	1.19	8.33
	5	ALICATE 8" CENTURY G123518	1.58	7.90
	1	ALICATE HACEND. 10" VIKINGO	5.90	5.90
	1	ALICATE P/REMACHAR CONECTORES 8"	14.08	14.08
	15	ALLMECTIN AD3E X 10CC	1.79	26.85
	4	ALTOS SOLIDOS DURASNO X LT	3.39	13.56
	6	ALTOS SOLIDOS AMARILLO X LT	3.39	20.34
		SUMAN Y PASAN		3,128,603.61



EMPRESA CENTRO COMERCIAL "EL HUERTO"

INVENTARIO INICIAL
AL 01 DE ABRIL DEL 2022

Expresado en Dólares

FOLIO N° 67

CODIGO	CANTIDAD	DESCRIPCIÓN	V. UNITARIO	V. TOTAL
		VIENEN		3,128,603.61
	5	ALTOS SOLIDOS BLANCO X LT	5.35	26.75
	3	ALTOS SOLIDOS CAMELO X LT UNIDAS	3.39	10.17
	4	ALTOS SOLIDOS MIEL X LT	3.39	13.56
	2	ALTOS SOLIDOS NOGAL X LT UNIDAS	3.39	6.78
	4	ALTOS SOLIDOS TEKA X LT UNIDAS	3.39	13.56
	38	ALUTECHO 2.40MTX0.30	8.44	320.72
	18	ALUTECHO 3.60MTX0.30 GALVAL.	13.97	251.46
	32	ALUTECHO 4MTX0.30MM GALVALUME	13.01	416.32
	44	ALUTECHO 5MTX0.30MM GALVALUME	18.25	803.00
	34	ALUTECHO 6MTX0.30MM	21.72	738.48
	55	ALUTECHO GALVALUME 3MTSX0.30	12.01	660.55
	45	ALUTECHO PREP. 3.60MT TERR. ROJ.	20.14	906.30
	25	ALUTECHO PREPINT. 2.40MT	14.57	364.25
	25	ALUTECHO PREPINT. 3MT TERR. ROJI.	16.79	419.75
	45	ALUTECHO PREPINT. 4.20MT TERR. ROJ.	23.50	1,057.50
	28	ALUTECHO PREPINT. 6MT TERRA. ROJ.	33.45	936.60
	18	ALUTECHO X 4.20	19.20	345.60
	6558	AMARRE X UND. 4-6-8 ROTTE	0.01	65.58
	1	AMARRE 14" BEST VALUE	4.84	4.84
	4	AMARRE 14.6"X3.6MM	2.52	10.08
	1	AMARRE 25CM SCHNEIDER BL.	2.70	2.70
	12	AMARRE 3.6X300	1.43	17.16
	7	AMARRE 4.8X250MM EVLITE NEGRA	2.00	14.00
	3	AMARRE 7.60X500MM EVLITE BLANCA	6.29	18.87
	1	AMARRE 7.6X350MM EVLITE BLANCA	4.78	4.78
	4	AMARRE 7.6X350MM EVLITE NEGRO	4.78	19.12
	10	AMARRE AMAR. 6" VOLT.	0.61	6.10
	10	AMARRE AZUL 6" VOLT.	0.61	6.10
	3	AMARRE BP 10X3.6 NEG	1.19	3.57
	2	AMARRE BP 12X3.6 BL	1.89	3.78
	14	AMARRE BP 12X3.6 NEG	1.67	23.38
	1	AMARRE BP 14X4.8 BL	2.91	2.91
	14	AMARRE BP 14X4.8 NEG	1.67	23.38
	2	AMARRE BP 6" NEGRO	0.75	1.50
	12	AMARRE BP 8X3.6 BL	0.93	11.16
	6	AMARRE BP 8X3.6 NG	1.05	6.30
	2	AMARRE EVLITE 4.8MMX300MM NG	2.23	4.46
	4	AMARRE EVLITE 4.8X300MM BL.	2.59	10.36
	30	AMARRE P/CABLE 300PZS TARRO CENTURY	2.08	62.40
	1	AMARRE PLAS. 4.5X300MM CUMM	2.68	2.68
		SUMAN Y PASAN		3,128,603.61



EMPRESA CENTRO COMERCIAL "EL HUERTO"

INVENTARIO INICIAL
AL 01 DE ABRIL DEL 2022

Expresado en Dólares

FOLIO N° 68

CODIGO	CANTIDAD	DESCRIPCIÓN	V. UNITARIO	V. TOTAL
		VIENEN		3,128,603.61
	26	AMARRE PLAST. 2.5X100 BLANCA CONSUM	0.44	11.44
	2	AMARRE PLAST. 4.80X400 CONSUM	3.98	7.96
	4	AMARRE PLAST. CENTURY80J	1.96	7.84
	10	AMARRE ROJO 6" VOLT.	0.61	6.10
	4	AMARRE TOLSE TARRO 1200UNDS 50140	10.18	40.72
	10	AMARRE TOLSEN 3.6MM NEG.	1.45	14.50
	8	AMARRE TOLSEN 4.8MM NEG.	1.49	11.92
	10	AMARRE VERDE 6" VOLT.	0.61	6.10
	3	AMARREL 12" VIKINGO 30CM	1.80	5.40
	7290	AMARRES PLAST. 2.5X100MM V/COLORES	-	-
	2	AMARRES PLAST. 4.5X250MM CUMM.	2.20	4.40
	10	AMARRES PLAST. 4.80X250MM CONSUM	2.01	20.10
	12	AMARRES PLAST. 4.8X300MM CONSUM	2.60	31.20
	6	AMARRES PLAST. 4.8X350MM	3.17	19.02
	2	AMARRES PLAST. 4.8X450MM CONSUM	4.68	9.36
	7	AMBIENTAL 600CC	2.09	14.63
	1	AMBIENTAL GLADE SPRAY X 360CC EXPLOSION FLORAL	3.00	3.00
	3	AMBIENTAL RALLY NEW CAR X 120CC	2.08	6.24
	2	AMBIENTAL SPRAY X 360CC I LOVE YOU	3.00	6.00
	2	AMBIENTAL SPRAY X 360CC LAVANDA	3.00	6.00
	4	AMBIENTAL SPRAY ZAPOLIO	2.07	8.28
	3	AMOLADORA 4 1/2 BLACK & DECKER G720-B3 11000 RPM	24.58	73.74
	1	AMOLADORA 4 1/2" S400 SILK 27392	24.80	24.80
	2	AMOLADORA 4 1/2 TOTAL IND. 950W 5/8	36.00	72.00
	2	AMOLADORA DEWALT 4 1/2 DWE4020 800W	53.35	106.70
	1	AMOLADORA DEWALT 4 1/2 DWE4120	64.99	64.99
	1	AMOLADORA DEWALT 4 1/2 900W DWE4120	71.55	71.55
	1	AMOLADORA DEWALT 7" 8500RPM 0625	113.71	113.71
	1	AMOLADORA MAKITA 4 1/2 GA4530	76.35	76.35
	1	AMOLADORA TOTAL 4 1/2 710W 1156	38.98	38.98
	63	ANGULO 1 1/2X1/8 (40X03X06)	10.21	643.23
	23	ANGULO 1 1/2X3/16 (40X04X06)	13.80	317.40
	54	ANGULO 1 1/4X1/8 (30X03X06)	7.94	428.76
	14	ANGULO 1 1/4X3/16 (30X04X06)	8.05	112.70
	67	ANGULO 1X1/8" (25X03X06)	6.75	452.25
	20	ANGULO 1X3/16 (25X04X06)	7.82	156.40
	18	ANGULO 2"X1/8 (50X03X06)	13.75	247.50
	35	ANGULO 3/4X1/8 (20X03X06)	5.78	202.30
	40	ANGULO D/ CAMA NIQUELADO	1.11	44.40
	66	ANGULO D/CAMA IND. DOR.	0.91	60.06
		SUMAN Y PASAN		3,128,603.61



EMPRESA CENTRO COMERCIAL "EL HUERTO"

INVENTARIO INICIAL
AL 01 DE ABRIL DEL 2022

Expresado en Dólares

FOLIO N° 69

CODIGO	CANTIDAD	DESCRIPCIÓN	V. UNITARIO	V. TOTAL
		VIENEN		3,128,603.61
	10	ANILLO D/CERA HYDRA	1.32	13.20
	149	ANILLO D/CERA P/INODORO EDESA	1.76	262.24
	5	ANTENA CONEJO FULGORE	1.52	7.60
	2	ANTENA DIREC TV PREPAGO	43.00	86.00
	10	ANTENA P/TV ECON.	1.19	11.90
	23	ANTENA VOLTECH C/BASE	1.27	29.21
	1	ANTENA VOLTECH TV EXT. 4 ELEMENTOS	8.91	8.91
	850	ANZUELO #11	0.02	17.00
	601	ANZUELO #13	0.04	24.04
	153	ANZUELO #14	0.01	1.53
	3	APLIQUE LED RED 15W EVLITE 6500K	4.82	14.46
	3	APLIQUE LED OVAL EVLITE 6500K	4.58	13.74
	2	APLIQUE LED PARED NEGRO EVLITE	12.59	25.18
	11	AQUA STOP X GL	17.86	196.46
	12	AQUA STOP X LT	5.91	70.92
	4122	ARANDELA 3/16	0.01	41.22
	15	ARANDELA PLANA 3/4"	0.13	1.95
	7701	ARANDELA PLANA 5/16 GALV.	0.01	77.01
	16651	ARANDELA PLANA X 1/4	0.01	166.51
	4476	ARANDELA PLANA X 3/8	0.02	89.52
	16	ARANDELA PRESION 5/16	0.25	4.00
	497	ARANDELA PRESION 7/16	0.01	4.97
	5	ARCILLA 5KG IMP.	5.25	26.25
	6	ARCO CALADOR PRETUL MANUAL ACA-6	5.23	31.38
	6	ARCO CALADORA VIKINGO	2.17	13.02
	13	ARCO D/SIERRA AMBIKA	1.38	17.94
	14	ARCO D/SIERRA CENTURY G325002	1.44	20.16
	7	ARCO P/SIERRA 12" CUMM. M/TUBULAR	2.61	18.27
	9	ARCO P/SIERRA 12" CUMMINS NEGRO	4.65	41.85
	16	ARCO P/SIERRA 12" MINI PRETUL	2.35	37.60
	1	ARCO P/SIERRA 12" SATA	3.49	3.49
	4	ARCO P/SIERRA BP 12" 534	1.95	7.80
	8	ARCO P/SIERRA BP 12" CUAD.	2.30	18.40
	10	ARCO P/SIERRA BP M/PLAST. AZUL	1.53	15.30
	5	ARCO P/SIERRA CENTURY 300MM 4A10324	1.48	7.40
	1	ARCO P/SIERRA CENTURY PJM2	1.47	1.47
	9	ARCO P/SIERRA CENTURY PJM2A	2.66	23.94
	4	ARCO P/SIERRA CENTURY PJM2A 0323	1.59	6.36
	7	ARCO P/SIERRA JEM 12"	3.60	25.20
	4	ARCO P/SIERRA MINI STALIN 7"	1.49	5.96
		SUMAN Y PASAN		3,128,603.61



EMPRESA CENTRO COMERCIAL "EL HUERTO"

INVENTARIO INICIAL
AL 01 DE ABRIL DEL 2022

Expresado en Dólares

FOLIO N° 70

CODIGO	CANTIDAD	DESCRIPCIÓN	V. UNITARIO	V. TOTAL
		VIENEN		3,128,603.61
	3	ARCO P/SIERRA MINI VIKINGO	1.56	4.68
	5	ARCO P/SIERRA PRETUL APS-12	3.51	17.55
	5	ARCO P/SIERRA PRETUL NIQ. M/PLASTICO	4.15	20.75
	4	ARCO P/SIERRA SANFLEX BAHCO	12.72	50.88
	7	ARCO P/SIERRA SKUT CROM.	2.37	16.59
	29	ARCO P/SIERRA STANLEY ECON. 20-206	2.78	80.62
	6	ARCO P/SIERRA TOLSEN 12" 30052	2.31	13.86
	2	ARCO P/SIERRA TOTAL 12"	7.80	15.60
	2	ARCO P/SIERRA TOTAL 12" 4166	4.08	8.16
	3	ARCO P/SIERRA TOTAL 12" THT541026	5.20	15.60
	1	ARCO P/SIERRA TRAMONT. 12" 43301-012	2.70	2.70
	6	ARCO SIERRA HUNTER 12" 2141	2.52	15.12
	5	ARDEX X 2.40MT ETERNIT	10.81	54.05
	10	ARENA P/GATO CATFRED 5KG	5.36	53.60
	358	ARGOLLA P/CORTINA 1"	0.11	39.38
	32	ARGOLLA P/LLAVERO BEST VALUE 6PZS	0.68	21.76
	12	ARMADOR ALAM-PLAST. P/ROPA HANGER	1.70	20.40
	3	ARMADOR D/ROPA 64084	1.73	5.19
	15	ARMELLA D/PERNO # 2	0.33	4.95
	8	ARMELLAS 1	0.28	2.24
	7	ARMELLAS 3	0.39	2.73
	5	ARMORALL PROT. 100Z.	4.77	23.85
	1	ARNE 3.2CM CUERO GR	22.00	22.00
	36	ARNE C/CORREA 1.4CM PEQ.	2.00	72.00
	40	ARNE C/CORREA 1CM SNOOPY	2.35	94.00
	117	ARNE C/CORREA 2CM GR 20KG	3.00	351.00
	23	ARNE C/CORREA 3CM S/GR NYLO	10.00	230.00
	155	ARNE C/CORREA X 1.6CM	2.30	356.50
	2	ARNE PITBULL CUERO	23.00	46.00
	5	AROMATEL 425ML DOY PACK MANZ.	0.92	4.60
	9	AROMATEL 900ML DOYPACK	1.70	15.30
	5	AROMATEL FLORAL 2LT DOY PACK	3.30	16.50
	7	AROMATEL FLORAL 425ML DOY	0.93	6.51
	9	AROMATEL FLORAL 900ML DOYPACK	1.69	15.21
	17	ARRANQUE FLUOR. 20W PLAST.	0.15	2.55
	40	ARRASADOR X 1GL	19.91	796.40
	307	ARRASADOR X 1LT	4.60	1,412.20
	1	ASIENTO P/INODORO INFANTIL	5.50	5.50
	5	ASPERSOR 1" C/LOCA PLAST.	2.80	14.00
	4	ASPERSOR 1" PLAST. NI	2.81	11.24
		SUMAN Y PASAN		3,128,603.61



EMPRESA CENTRO COMERCIAL "EL HUERTO"

INVENTARIO INICIAL
AL 01 DE ABRIL DEL 2022

Expresado en Dólares

FOLIO N° 71

CODIGO	CANTIDAD	DESCRIPCIÓN	V. UNITARIO	V. TOTAL
		VIENEN		3,128,603.61
	20	ASPERSOR 1/2 BP	0.65	13.00
	22	ASPERSOR 1/2 BRONCE TW	5.50	121.00
	25	ASPERSOR 1/2 C/LOCA PLAST.	2.69	67.25
	3	ASPERSOR 1/2 CENTURY ECON.	0.73	2.19
	7	ASPERSOR 1/2 H2501B	0.82	5.74
	2	ASPERSOR 1/2 METAL C/BASE PLAST. 4HJ0AS1	3.54	7.08
	32	ASPERSOR 1/2 METAL CENTURY 4HJOAS5	2.06	65.92
	10	ASPERSOR 1/2 METAL STEAK 9708	3.90	39.00
	140	ASPERSOR 1/2 PLAST. 2 SALID.	0.71	99.40
	25	ASPERSOR 1/2 PLAST. GOL 1 SAL.	0.84	21.00
	15	ASPERSOR 1/2 PLASTICO	0.96	14.40
	64	ASPERSOR 1/2 PLAY GARDEN	1.80	115.20
	47	ASPERSOR 1/2 PLSAT. TEAK 9701	0.70	32.90
	85	ASPERSOR 1/2 PRETUL PLAST.	1.49	126.65
	1	ASPERSOR 3 BRASOS WOLFOX WF1684	3.12	3.12
	14	ASPERSOR 3/4 C/LOCA PLAST.	2.60	36.40
	2	ASPERSOR 3/4 CENTURY METAL 4HJ0AS7	4.32	8.64
	6	ASPERSOR 3/4 D/METAL SUP260	10.50	63.00
	20	ASPERSOR 3/4 METAL CENTURY 4HJ0AS9	2.11	42.20
	11	ASPERSOR 3/4 METAL CENTURY FPY1	5.86	64.46
	5	ASPERSOR C/BASE GS2103	1.59	7.95
	3	ASPERSOR C/ESTACA VIKINGO	1.99	5.97
	7	ASPERSOR C/LOCA 1/2 PLAST	2.13	14.91
	12	ASPERSOR C/LOCA 3/4 BAILAR	1.70	20.40
	3	ASPERSOR C/LOCA GLOBO 1/2	8.55	25.65
	1	ASPERSOR D/METAL 1" BRONCE	22.75	22.75
	4	ASPERSOR D/PULSACIONES 2V TOOLCRAFT	4.27	17.08
	2	ASPERSOR ESTATICO C/BASE TRAMONT. 78523	1.51	3.02
	22	ASPERSOR FLORES PLAST. CENTURY GS2117	3.97	87.34
	26	ASPERSOR GIRASOL GS2107	1.23	31.98
	1	ASPERSOR GREEN TUMB 767184	19.83	19.83
	7	ASPERSOR METAL 1/2 CENTURY	1.75	12.25
	13	ASPERSOR METAL 3/4 CENTURY H6004B	1.97	25.61
	11	ASPERSOR METALICO TRAMONT. C/ESTACA	8.65	95.15
	4	ASPERSOR MICRO 1/2 NI	1.04	4.16
	26	ASPERSOR P/RIEGO 1/2 H6002	2.01	52.26
	5	ASPERSOR PLAST. 1" NEGRO ECON.	2.80	14.00
	87	ASPERSOR PLAST. 3/4 TEAK 9935	2.12	184.44
	11	ASPERSOR PLAST. DOBLE SAL. AS-613	0.92	10.12
	1	ASPERSOR PLAST. TOTAL 3 SALID THPS23602	3.75	3.75
		SUMAN Y PASAN		3,128,603.61



EMPRESA CENTRO COMERCIAL "EL HUERTO"

INVENTARIO INICIAL
AL 01 DE ABRIL DEL 2022

Expresado en Dólares

FOLIO N° 72

CODIGO	CANTIDAD	DESCRIPCIÓN	V. UNITARIO	V. TOTAL
		VIENEN		3,128,603.61
	9	ASPERSOR PLAY GARDEN J-1124	2.03	18.27
	38	ASPERSOR PRETUL 1/2 PLAST. C/ESTACA	1.83	69.54
	1	ASPERSOR RECT. DAYE DY7021	3.87	3.87
	15	ASPERSOR RECT. TRUPER OSCILAT. METAL	7.61	114.15
	1	ASPERSOR ROSA C/ESTACA METAL	2.97	2.97
	10	ASPERSOR TOLSEN 1/2 ESTACA 57385	1.89	18.90
	5	ASPERSOR TOOLCRAFT ESTACA METAL TC0859 2 SAL.	3.03	15.15
	2	ASPERSOR TOTAL THPS13601	9.00	18.00
	3	ASPERSOR TRAMONT. CIRCULAR	4.02	12.06
	6	ASPERSOR TRAMONTINA C/ESTACA 78527	3.87	23.22
	1	ASPIRADORA STANLEY SL18125P 3.8LT	48.41	48.41
	1	ASPIRADORA TOTAL 1400W SECO-MOJ. 30LT IND.	125.00	125.00
	4	ATOMIZ 60ML	0.32	1.28
	13	ATUN REAL 180GR A/FACIL	3.53	45.89
	2	AUTOMATICO P/BOMBA-TANQUE	3.61	7.22
	4	AUXILIAR D/BAÑO NORMAL	2.68	10.72
	30	AVENA QUAKER 500GR	0.87	26.10
	1	AXCLORO ORIGINAL 1100ML	1.15	1.15
	5	AXCLORO ORIGINAL 2LT	2.05	10.25
	48	AXCLORO ORIGINAL 550 ML	0.65	31.20
	2	AXCLORO X GL	3.34	6.68
	10	AXCLORO X LTR CITRICO	1.10	11.00
	7	AXKLIN FLORAL X 500ML	1.02	7.14
	7	AXKLIN LAVANDA X 500ML	1.02	7.14
	6	AXKLIN MANZANA VERDE 500ML	1.02	6.12
	2	AZADON 1.5LBS TRUPER C/MANGO	13.73	27.46
	4	AZADON 1.80LB HERRAGRO	6.82	27.28
	8	AZADON 1.94LBS	3.14	25.12
	5	AZADON 54" JARDIN TRUPER C/MANGO	6.77	33.85
	1	AZADON BELLOTA 2B 950GR	6.69	6.69
	21	AZADON CORAZON 2" M/MAD. TRAMONTINA	3.42	71.82
	2	AZADON TRAMONT. 120CM0571	4.21	8.42
	14	AZADON TRAMONTINA C/2 PUNTAS 43CM	3.57	49.98
	20	AZADON TRAMONTNA 43CM NORM.	2.76	55.20
	2	AZADON TRUPER 1.8LBS C/MANGO	12.36	24.72
	6	AZUCARERO RED. #2 REY	1.20	7.20
	2	AZUELA 8105 BELLOTA A	10.01	20.02
	3	AZUELA HERRAGRO 4250 1.5LB	4.04	12.12
	47	BACEROLA AMARILLA LUSTREX	0.45	21.15
	5	BACEROLA CAFE CHERRY 30GR	0.75	3.75
		SUMAN Y PASAN		3,128,603.61



EMPRESA CENTRO COMERCIAL "EL HUERTO"

INVENTARIO INICIAL
AL 01 DE ABRIL DEL 2022

Expresado en Dólares

FOLIO N° 73

CODIGO	CANTIDAD	DESCRIPCIÓN	V. UNITARIO	V. TOTAL
		VIENEN		3,128,603.61
	6	BACEROLA CAFE CHERRY 65GR	1.34	8.04
	24	BACEROLA CHERRY NEGRA 65GR	1.34	32.16
	36	BACEROLA NEGRA LUSTREX	0.59	21.24
	5	BACEROLA NEGRA POLO 88ML	1.07	5.35
	29	BAILEJO 10" CUMM.	1.59	46.11
	3	BAILEJO 10" TRUPER FORJ.	7.51	22.53
	2	BAILEJO 6" VIKINGO M/MAD	1.62	3.24
	5	BAILEJO 8" CUMM.	1.08	5.40
	12	BAILEJO 9" CUMM. M/MADERA	1.16	13.92
	5	BAILEJO BELLOTA 46C ROJO	3.09	15.45
	6	BAILEJO BELLOTA 46D ROJO	3.41	20.46
	2	BAILEJO BELLOTA 5846D	8.90	17.80
	2	BAILEJO BELLOTA 5846E	9.18	18.36
	1	BAILEJO BELLOTA 5846ESTD	7.84	7.84
	5	BAILEJO BELLOTA 9" 5846S E	4.25	21.25
	6	BAILEJO BP 10"	1.99	11.94
	3	BAILEJO BP 8"	1.67	5.01
	4	BAILEJO HIERRO DEL AGRO YB0591F	4.24	16.96
	3	BAILEJO M/PLAST. TOTAL 6" THT82616	2.27	6.81
	11	BAILEJO STANDAR 8"	1.79	19.69
	18	BAILEJO STANDAR # 9	1.82	32.76
	31	BAILEJO STANDAR 10" SKUT	2.00	62.00
	6	BAILEJO STANDAR 7"	1.13	6.78
	4	BAILEJO STL RONG 6" FORJ.	3.29	13.16
	9	BAILEJO T/BELL. 6"	1.39	12.51
	3	BAILEJO TOTAL 8" M/PLAST.	2.50	7.50
	6	BAILEJO TRAMONT. 77358	2.12	12.72
	1	BAILEJO TRAMONTINA 77350	1.76	1.76
	1	BAILEJO TRAMONTINA 9" M/MAD.	2.85	2.85
	203	BALANCEADO P/CERDO CONC. X LB	0.32	64.96
	29	BALANZA 1 ARROBA	2.07	60.03
	6	BALANZA 20KG CUMMINS P/ELIPTICO.	11.00	66.00
	19	BALANZA 20KG-44LB PLATO CUCHARA CUMM.	12.00	228.00
	1	BALANZA 5KG CAMRY KAP P/COCINA	14.24	14.24
	2	BALANZA CAMRY 10KG P/HONDO	12.00	24.00
	5	BALANZA CAMRY 5KG KCT	5.42	27.10
	66	BALANZA CAMRY D/BOLSILLO COLG. 5KG	2.51	165.66
	6	BALANZA CAMRY D/BOLSILLO EHA501	9.22	55.32
	7	BALANZA CAMRY D/COCINA 5KG EK3651	8.83	61.81
	23	BALANZA CAMRY P/PERSONA 130KG BR2016	6.01	138.23
		SUMAN Y PASAN		3,128,603.61



EMPRESA CENTRO COMERCIAL "EL HUERTO"

INVENTARIO INICIAL
AL 01 DE ABRIL DEL 2022

Expresado en Dólares

FOLIO N° 74

CODIGO	CANTIDAD	DESCRIPCIÓN	V. UNITARIO	V. TOTAL
		VIENEN		3,128,603.61
	14	BALANZA COLG. CAMRY 5KG	2.57	35.98
	6	BALANZA COLG. CAMRY 5KG	1.69	10.14
	2	BALANZA COLG. CAMRY 5KG BLIS	1.79	3.58
	2	BALANZA COLG. SUMO 50KG DIG.	3.48	6.96
	3	BALANZA D/BOLSILLO CAMRY 100GR	10.87	32.61
	3	BALANZA D/BOLSILLO LCD 100GR EHA901	7.31	21.93
	8	BALANZA DIG. NUTRIC. 5KG CAMRY C/BANDEJA	10.37	82.96
	1	BALANZA DIGITAL CAMRY 30KG	42.01	42.01
	1	BALANZA ELECT. D/MANO CAMRY DIG. 20KG	4.82	4.82
	9	BALANZA RELOJ 5KG PLAST.	1.28	11.52
	3	BALANZA RELOJ ECON.	1.30	3.90
	12	BALANZA TOLSEN 22KG 35072	3.83	45.96
	8	BALDE 10LT RENOVA	1.37	10.96
	6	BALDE 10LT TORP.	1.48	8.88
	17	BALDE 12LT TORP.	2.22	37.74
	25	BALDE 12LTR DIDESA	1.50	37.50
	3	BALDE 16LT WILSON BL. S/T	2.60	7.80
	10	BALDE 3LT TORTUGA	1.09	10.90
	9	BALDE CAFE 12LTR	4.00	36.00
	4	BALDE CONSTR. BELLOTA	1.61	6.44
	53	BALDE D/CONSTR. REFORZ.	1.40	74.20
	18	BALDE D/CONSTRUC. 12LT N	1.60	28.80
	11	BALDE ECON. 5LTS	0.47	5.17
	17	BALDE TRAPEADOR 15LT PLAPASA	3.39	57.63
	5	BANCO GRADA OVIP.	7.62	38.10
	3	BANCO P/BAR BL. ESPALDAR BAJO	36.93	110.79
	32	BANCO PATRON	1.42	45.44
	3	BANDEJA C/RODILLO JGO X 3	1.00	3.00
	6	BANDEJA ENLOZ. INDALUM #17	7.77	46.62
	6	BANDEJA P/PINTAR CENTURY 0135	1.08	6.48
	5	BANDEJA P/PINTAR HUNTER	1.35	6.75
	40	BANDEJA PLASTICA 23 CM	1.26	50.40
	10	BANDEJITA X 4PZS SUP. 817177	1.49	14.90
	8	BAÑO SECO DOGS X 90GR. TALCO	1.88	15.04
	1	BARNIZ P/PIEDRA SELLOPLAS X GL	17.86	17.86
	11	BARNIZ PINTEC VARNISH X LIT	4.37	48.07
	23	BARNIZ SELLOPLAS X LT	4.49	103.27
	9	BARNIZ SELLOPLAST X GL	16.25	146.25
	7	BARNIZ TAN BRILLANTE X GL	17.17	120.19
	32	BARNIZ TAN BRILLANTE X LT	4.98	159.36
		SUMAN Y PASAN		3,128,603.61



EMPRESA CENTRO COMERCIAL "EL HUERTO"

INVENTARIO INICIAL
AL 01 DE ABRIL DEL 2022

Expresado en Dólares

FOLIO N° 75

CODIGO	CANTIDAD	DESCRIPCIÓN	V. UNITARIO	V. TOTAL
		VIENEN		3,128,603.61
	29	BARNIZ UNIGAR X GL	16.56	480.24
	39	BARNIZ UNIGAR X LT	4.31	168.09
	8	BARNIZ X 1/32	0.67	5.36
	10	BARRA /COBRE 5/8 X 8 BRAZIL	4.05	40.50
	10	BARRA COBRE 5/8X120 BRAZIL	4.61	46.10
	9	BARRETA BELLOTA 14LB	18.78	169.02
	8	BARRETA BELLOTA 16LBS	20.71	165.68
	5	BARRETA HERRAGRO 14LBS AGRICOLA	16.15	80.75
	2	BARRETA HERRAGRO 16LB AGRICOLA	22.11	44.22
	1	BARRETILLA	4.00	4.00
	2	BARRETON HERRAGRO FORJ. S/CABO 11/4	4.94	9.88
	579	BASE P/BREAKER SPTO. METAL	0.18	104.22
	67	BASE P/BREAKER SQD	2.49	166.83
	4	BASTON P/CORTINA 1-11/4	1.31	5.24
	2	BATE PIEDRA MASTER X GL NEGRO MATE	12.59	25.18
	3	BATE PIEDRA MASTER X LT NEGRO MATE	3.93	11.79
	1	BATE PIEDRA X GL EMPERAD.	12.48	12.48
	2	BATE PIEDRA X LT EMPERAD.	3.60	7.20
	34	BATE PIEDRA X LT LATINA	3.27	111.18
	154	BATERIA ENERGIZER 9V	2.42	372.68
	12	BAYGON 480 ML SPRAY	3.34	40.08
	113	BAYGON ESPIRAL X 6	0.73	82.49
	31	BAYGON VOLADORES 300ML	1.79	55.49
	3	BELLOVARQUIN VIKINGO	7.17	21.51
	6	BENJAMIN C/CADENA VOLTECH	0.89	5.34
	36	BENJAMIN C/CADENA-TOMACORR.	0.51	18.36
	2	BETEADOR EFECTO MAD. HUNTER PS-1133	5.77	11.54
	6	BETEADOR EFECTO MAD. HUNTER PS-1134	3.72	22.32
	5	BETEADOR HUNTER 1134	4.21	21.05
	20	BETUN CHERRY CAFE X 60CC	1.56	31.20
	15	BETUN CHERRY NEGRO X 60CC LIQ.	1.54	23.10
	8	BETUN POLO CAFE LIQ.	1.12	8.96
	30	BETUN POLO NEGRO 70ML	1.22	36.60
	11	BETUN VIRGINIA BLANCO X 60CC	1.05	11.55
	3	BICI P/NIÑO 12" STILLMAN IMG2923	48.80	146.40
	11	BISAGRA 21/2X3 IND. NIQ.	1.57	17.27
	1	BISAGRA 3" CENTURY AMAR.	0.87	0.87
	91	BISAGRA 3" CONSUN DOR. C/CARTON	1.15	104.65
	12	BISAGRA 3" CONSUN X3 DOR.	1.04	12.48
	16	BISAGRA 3" DOR. C/CARTON	0.83	13.28
		SUMAN Y PASAN		3,128,603.61



EMPRESA CENTRO COMERCIAL "EL HUERTO"

INVENTARIO INICIAL
AL 01 DE ABRIL DEL 2022

Expresado en Dólares

FOLIO N° 76

CODIGO	CANTIDAD	DESCRIPCIÓN	V. UNITARIO	V. TOTAL
		VIENEN		3,128,603.61
	9	BISAGRA 3" FANAL X3UDS.LATON ANT.	2.97	26.73
	19	BISAGRA 3" GENUINE C/TORN.	0.87	16.53
	24	BISAGRA 3" PLAT. MEIKO 000Q	0.47	11.28
	5	BISAGRA 3" TOOLCRAFT LATON	1.22	6.10
	7	BISAGRA 3"X3 BP CARTON	1.14	7.98
	37	BISAGRA 31/2 CENTURY AMAR.	0.86	31.82
	21	BISAGRA 31/2 DOR. CONSUN CAJA	1.09	22.89
	2	BISAGRA 31/2 TOOLCRAFT TC2158	1.42	2.84
	18	BISAGRA ADLER 4"	1.45	26.10
	4	BISAGRA CODO 35MM	0.59	2.36
	15	BISAGRA CODO ALAYS 35MM	0.57	8.55
	25	BISAGRA CONSUN X 3" C/ PASADOR Y TORNILLO	0.70	17.50
	5	BISAGRA D/PRECION BRONCE CONSUN	0.52	2.60
	66	BISAGRA D/PRECION COBRE 8214AC CONSUN	0.49	32.34
	60	BISAGRA D/PRECIÓN P/ANAQ.	0.48	28.80
	103	BISAGRA DOR X 1" IND.	0.13	13.39
	9	BISAGRA DOR. 3" BARESI	1.25	11.25
	7	BISAGRA DOR. 3" BP	0.90	6.30
	17	BISAGRA DOR. 3" CONSUN DS33S	1.08	18.36
	23	BISAGRA DOR. 3" MEIKO 000G	0.57	13.11
	9	BISAGRA DOR. 31/2 BARESI	1.38	12.42
	96	BISAGRA DOR. X 1 1/2" IND. C-22	0.16	15.36
	121	BISAGRA DOR. X 2" IND.	0.18	21.78
	7	BISAGRA DOR. X 3" INDUMA	0.34	2.38
	17	BISAGRA FANAL 31/2 LATON ANT. X3UDS	3.52	59.84
	22	BISAGRA HUNTER 2" 1190	0.56	12.32
	17	BISAGRA INDUMA 3"X3 NUDO	1.29	21.93
	2	BISAGRA MEIKO 3" CART	0.78	1.56
	7	BISAGRA P/ANAQ. ROTTER CURVA 26MM	0.80	5.60
	4	BISAGRA P/ANAQ. ROTTER RECTA 26MM	0.80	3.20
	5	BISAGRA P/ANAQ. ROTTER SEMICURVA 26MM	0.69	3.45
	9	BISAGRA P/ANAQUEL IND. NIQUEL SAT.	0.68	6.12
	11	BISAGRA RECTA NIQ. ADLER	1.04	11.44
	64	BISAGRA RECTA P/ANAQUEL	0.57	36.48
	71	BISAGRA RHINO 3" DOR. C/TORN.	0.82	58.22
	4	BISAGRA SEMICODO 35MM EVTOOLS	0.87	3.48
	3	BISAGRA STANDARD 3" DOR.	0.80	2.40
	7	BISAGRA TORN. 1"	2.40	16.80
	200	BISAGRA TORN. 1/2 IND.	0.63	126.00
	10	BISAGRA TORN. 2" BANDERA	0.41	4.10
		SUMAN Y PASAN		3,128,603.61



EMPRESA CENTRO COMERCIAL "EL HUERTO"

INVENTARIO INICIAL
AL 01 DE ABRIL DEL 2022

Expresado en Dólares

FOLIO N° 77

CODIGO	CANTIDAD	DESCRIPCIÓN	V. UNITARIO	V. TOTAL
		VIENEN		3,128,603.61
	1	BISAGRA TORN. 3" BEST VALUE P/SOLDAR	1.80	1.80
	5	BISAGRA TORN. 3/4X3 VIK. PAR	2.61	13.05
	124	BISAGRA TORN. 3/8 IND. PAR	0.32	39.68
	3	BISAGRA TORN. 3/8X3	0.53	1.59
	6	BISAGRA TORN. 3CUERPOS 130X20MM	3.19	19.14
	7	BISAGRA TORN. 4" BANDERA	1.28	8.96
	2	BISAGRA TORN. 4" BEST VALUE P/SOLD.	2.70	5.40
	198	BISAGRA TORN. 5/8 IND.	1.21	239.58
	23	BISAGRA TORN. 5/8X3	1.62	37.26
	128	BISAGRA TORN. X 3/4"	1.76	225.28
	4	BISAGRA VAYVEN 3"	4.16	16.64
	377	BISAGRA X 1 1/2"	0.08	30.16
	136	BISAGRA X 1/2"	0.20	27.20
	4	BLANQUEADOR 10KG IMP.	2.82	11.28
	71	BLANQUEADOR 10KG LATINA	1.56	110.76
	93	BLANQUEADOR 1KG	0.31	28.83
	19	BLANQUEADOR 25KG	3.81	72.39
	2	BLANZA D/PERSONA CAMRY 130KG	7.00	14.00
	6	BLOQUE D/VIDRIO P/PISO 30X30X2.5CM	9.85	59.10
	6	BLOQUEADOR HUMEDAD X LT	6.73	40.38
	2	BOLSA PORTA HERRAM. SILK	2.68	5.36
	2	BOLSO D/COMPRAS 45X48X24CM	2.21	4.42
	1	BOLSO P/COMPRAS C/RUEDAS 34X95X21CM	12.90	12.90
	36	BOMBA ATOM. X 300-400CC SUP 506490	0.76	27.36
	17	BOMBA ATOMIZ. 1.2LT	1.35	22.95
	25	BOMBA ATOMIZ. 1/2LT TRUPER	1.28	32.00
	21	BOMBA ATOMIZ. 1LT AZUL CONSUP.	1.06	22.26
	1	BOMBA ATOMIZ. 1LT NARANJA CONS. 58PEA47	1.29	1.29
	14	BOMBA ATOMIZ. 340CC TORVI	1.71	23.94
	24	BOMBA ATOMIZ. 3617	0.76	18.24
	3	BOMBA ATOMIZ. 8LTS TEMCO	9.92	29.76
	21	BOMBA ATOMIZ. BOLA PEQ. V/COLOR	0.58	12.18
	68	BOMBA ATOMIZ. X 1LTR TRUPER	1.90	129.20
	42	BOMBA ATOMZ/SPRAY 500ML (1/2LT)	1.28	53.76
	1	BOMBA D/AGUA 3/4HP TSUNAMI	50.00	50.00
	1	BOMBA D/AGUA SHINERAY GASOL. 6.5HP 3" 3600	141.76	141.76
	1	BOMBA D/AIRE ALUM. C/SOPORT MANUAL	2.23	2.23
	7	BOMBA D/PIE JC901A	2.29	16.03
	1	BOMBA HIDRONEUM. 1HP 24L 1723	113.17	113.17
	1	BOMBA HIDRONEUM. TOOLCRAFT 1/2HP 24L TC3543	117.61	117.61
		SUMAN Y PASAN		3,128,603.61



EMPRESA CENTRO COMERCIAL "EL HUERTO"

INVENTARIO INICIAL
AL 01 DE ABRIL DEL 2022

Expresado en Dólares

FOLIO N° 78

CODIGO	CANTIDAD	DESCRIPCIÓN	V. UNITARIO	V. TOTAL
		VIENEN		3,128,603.61
	6	BOMBA INF. PRETUL MINI	2.46	14.76
	10	BOMBA INFLADOR TRUPER MINI 60PSI	4.94	49.40
	4	BOMBA P/BICI TRUPER MINI	5.85	23.40
	4	BOMBA P/BIDON MANUAL	4.44	17.76
	22	BOMBA P/FUMIG. 1.5LTS	2.20	48.40
	1	BOMBA P/FUMIG. 11LT BELLOTA	8.25	8.25
	1	BOMBA P/FUMIG. 16LT ELECT. BATERIA MEITA	29.57	29.57
	3	BOMBA P/FUMIG. 16LT ELECT. RAPTOR	41.75	125.25
	6	BOMBA P/FUMIG. 20LT BENSON	16.50	99.00
	2	BOMBA P/FUMIG. 20LT RAPTOR	17.95	35.90
	18	BOMBA P/FUMIG. 2LT BENSON	2.32	41.76
	12	BOMBA P/FUMIG. 2LTS	2.69	32.28
	1	BOMBA P/FUMIG. 8LTS SPRAYER	10.20	10.20
	1	BOMBA P/FUMIG. PRETUL X 5LTS	10.83	10.83
	7	BOMBA P/FUMIGAR 1.5LT BELLOTA	4.20	29.40
	5	BOMBA P/FUMIGAR 1.5LT BENSON	2.07	10.35
	1	BOMBA P/FUMIGAR 16LT OREGON BL	23.44	23.44
	7	BOMBA P/FUMIGAR 2 LT	7.50	52.50
	3	BOMBA P/FUMIGAR 20LT BP	13.65	40.95
	10	BOMBA P/FUMIGAR 20LT CENTURY	12.92	129.20
	1	BOMBA P/FUMIGAR 20LT OREGON	28.21	28.21
	2	BOMBA P/FUMIGAR 20LT TEMCO HFPJ-20	31.83	63.66
	4	BOMBA P/FUMIGAR 5LT	8.15	32.60
	1	BOMBA P/FUMIGAR 5LT E-FAC	29.00	29.00
	4	BOMBA P/FUMIGAR 6LT BP	7.37	29.48
	1	BOMBA P/FUMIGAR 7LT DAYE DY958	13.19	13.19
	1	BOMBA P/FUMIGAR BELLOTA 20LTS	24.59	24.59
	2	BOMBA P/INF. C/TANQUE ROJO	4.15	8.30
	2	BOMBA P/INFL. TOOLCRAFT 10" TC4275	4.35	8.70
	2	BOMBA P/INFLAR BOMBA INTEX	5.17	10.34
	3	BOMBA P/INFLAR BP M/MAD.	2.59	7.77
	7	BOMBA P/INFLAR D/PIE BEST VALUE H35003	6.08	42.56
	5	BOMBA P/INFLAR TOLSEN 65501	3.53	17.65
	6	BOMBA ROYAL CONDOR	66.06	396.36
	1	BOMBON ROCHER 37.5GR	20.71	20.71
	2	BOMBONERA CRISTAL 16X16CM	4.70	9.40
	1	BONDEX PLUS 25KG	5.64	5.64
	45	BONDEX PREMIUM PORCELANATO 25KG	10.63	478.35
	762	BONDEX STANDAR 25KG	3.83	2,918.46
	24	BOOSTER T.V. NEGRO CLASE A	8.27	198.48
		SUMAN Y PASAN		3,128,603.61



EMPRESA CENTRO COMERCIAL "EL HUERTO"

INVENTARIO INICIAL
AL 01 DE ABRIL DEL 2022

Expresado en Dólares

FOLIO N° 79

CODIGO	CANTIDAD	DESCRIPCIÓN	V. UNITARIO	V. TOTAL
		VIENEN		3,128,603.61
	11	BOQUILA LOZA CUAD.	0.20	2.20
	12	BOQUILL WEGGO PLAFON BEIGE	0.85	10.20
	60	BOQUILLA BAQ. TRUPER	0.38	22.80
	351	BOQUILLA BAQUELITA	0.15	52.65
	5	BOQUILLA C/CAD. VOLTECK BAQ.	1.11	5.55
	6	BOQUILLA C/ENCHUFE	0.18	1.08
	26	BOQUILLA C/ENCHUFE COOPER	0.77	20.02
	106	BOQUILLA COOPER CAUCHO 145	1.39	147.34
	15	BOQUILLA D/CAUCHO C/LOZA E-27	0.23	3.45
	12	BOQUILLA D/CAUCHO ECON.	0.21	2.52
	856	BOQUILLA D/CAUCHO VOLTECH	0.53	453.68
	93	BOQUILLA D/CAUCHO WEGGO	0.57	53.01
	142	BOQUILLA D/LOZA CAND. E12	0.11	15.62
	10	BOQUILLA LOZA VOLTECK NIPLE	0.53	5.30
	22	BOQUILLA OJO BUEY LOZA CENTURY	0.35	7.70
	144	BOQUILLA P/FOCO DICROICO RED.	0.11	15.84
	12	BOQUILLA P/JARDIN. GIRAT E27	2.78	33.36
	3	BOQUILLA P/LAMPARA FLUOR. 22W CHIYODA	2.00	6.00
	12	BOQUILLA P/LLAVE FREG.	1.02	12.24
	36	BOQUILLA PAFLON HUNTER BL	0.60	21.60
	14	BOQUILLA PAFLON LOSA WEGGO	0.61	8.54
	8	BOQUILLA PAFLON TICINO P21AN	1.02	8.16
	103	BOQUILLA PAFLON VETOACC43036	1.19	122.57
	113	BOQUILLA PLAFON VOLTECH	0.26	29.38
	35	BOQUILLA PORC. VOLTECH ESCUADRA	0.42	14.70
	337	BOQUILLA ROCETON HUNTER	0.60	202.20
	78	BOQUILLA VOLTECH 2 1/4	0.52	40.56
	15	BOQUILLA WEGGO PLAFON BL	0.85	12.75
	15	BORAX 10GR	0.16	2.40
	5	BORAX 200GR	1.44	7.20
	7	BORAX ELIMINADOR SELLO AZUL INSECT.	3.13	21.91
	205	BORNERA 30AMP. REGLETA	0.42	86.10
	108	BORNERA 60AMP. REGLETA	0.96	103.68
	25	BORNERA REGLETA 10AMPS.	0.43	10.75
	16	BORNERA REGLETA 15 AMP.	0.39	6.24
	3	BOTAS #42 VENUS	7.31	21.93
	6	BOTAS #43 MILBOOTS N	5.45	32.70
	20	BOTAS D/CAUCHO # 37 GOLIAT S/F	6.39	127.80
	14	BOTAS D/CAUCHO #38 GOLIAT S/FORRO	6.30	88.20
	18	BOTAS D/CAUCHO #39	6.87	123.66
		SUMAN Y PASAN		3,128,603.61



EMPRESA CENTRO COMERCIAL "EL HUERTO"

INVENTARIO INICIAL
AL 01 DE ABRIL DEL 2022

Expresado en Dólares

FOLIO N° 80

CODIGO	CANTIDAD	DESCRIPCIÓN	V. UNITARIO	V. TOTAL
		VIENEN		3,128,603.61
	1	BOTAS D/CAUCHO #39 AMAR. GOLIAT..	5.51	5.51
	19	BOTAS D/CAUCHO #39 GOLIAT S/FORRO	7.14	135.66
	18	BOTAS D/CAUCHO #40 VENUS LLANERA	7.38	132.84
	15	BOTAS D/CAUCHO #41	6.40	96.00
	10	BOTAS D/CAUCHO #41 AMAR.	5.53	55.30
	9	BOTAS D/CAUCHO #42 GOLIAT S/F	6.74	60.66
	23	BOTAS D/CAUCHO #43 VENUS LLANERA	6.65	152.95
	3	BOTELLA AGUA C/4 VASOS VIDRIO L6	5.91	17.73
	3	BOTIQUIN METAL ROTTER BLANCO	10.22	30.66
	70	BOTON ZAMAC 0192AB	0.58	40.60
	1	BOTONERA TRIFASICA METALICA 30AMP.	2.94	2.94
	2	BOYA DETECTORA D/PESCA 8PZS	1.46	2.92
	1	BRASO DUCHA BOCHERINI BL	2.46	2.46
	2	BRASO P/UCHA FAME BL.	3.59	7.18
	26	BRASSO PASTA 70GR.	1.78	46.28
	17	BRAZO D/UCHA ALUM.	2.03	34.51
	4	BRAZO P/UCHA ELECT. ASTRA 30CM	1.41	5.64
	10	BRAZO P/UCHA FIRENZI 1/2X6	0.80	8.00
	15	BRAZO P/UCHA LORENZETI	1.73	25.95
	4	BREAKER DOBLE 15A SPTO G.E	10.89	43.56
	8	BREAKER DOBLE 15AMP G.E P/CAJA	8.80	70.40
	16	BREAKER DOBLE 20AMP. G.E P/CAJA	8.80	140.80
	9	BREAKER DOBLE 20AMP. SPTO G.E	11.03	99.27
	17	BREAKER DOBLE 30AMP G.E P/CAJA	8.77	149.09
	7	BREAKER DOBLE 40AMP G.E P/CAJA	8.70	60.90
	13	BREAKER DOBLE 40AMP G.E SPTO.	11.00	143.00
	13	BREAKER DOBLE 50AMP. G.E SPTO.	10.90	141.70
	7	BREAKER DOBLE 60AMP G.E SPTO.	10.22	71.54
	3	BREAKER DOBLE 60AMPS. G.E	9.80	29.40
	67	BREAKER P/CAJA 15AMP G.E	3.24	217.08
	114	BREAKER P/CAJA 20AMP G.E	3.31	377.34
	67	BREAKER P/CAJA 30 AMP G.E	3.33	223.11
	1	BREAKER P/UCHA ELEC. 40AMP. VETO	10.63	10.63
	4	BREAKER RIEL DIN 50AMP	3.15	12.60
	3	BREAKER SPTO X 50AMP DOBLE GEN./ ELEC.	9.33	27.99
	17	BREAKER SPTO. 15 AMP G.E	4.77	81.09
	2	BREAKER SQD 16A	4.16	8.32
	29	BREAKER SQD 20A	4.16	120.64
	5	BREAKER SQD 20AMP RIEL DIN	2.52	12.60
	7	BREAKER SQD 32A	4.16	29.12
		SUMAN Y PASAN		3,128,603.61



EMPRESA CENTRO COMERCIAL "EL HUERTO"

**INVENTARIO INICIAL
AL 01 DE ABRIL DEL 2022**

Expresado en Dólares

FOLIO N° 81

CODIGO	CANTIDAD	DESCRIPCIÓN	V. UNITARIO	V. TOTAL
		VIENEN		3,128,603.61
	5	BREAKER SQD 32AMP RIEL DIN 1P	2.52	12.60
	47	BREAKER SQD 40A	4.37	205.39
	7	BREAKER SQD 40AMP. RIEL DIN	3.04	21.28
	31	BREAKER SQD 50A	4.64	143.84
	4	BREAKER SQD DOBLE 20A	8.99	35.96
	14	BREAKER SQD DOBLE 32A	8.70	121.80
	22	BREAKER SQD DOBLE 40A	10.34	227.48
	17	BREAKER SQD DOBLE 50A	9.31	158.27
	5	BREAKER SQD DOBLE 50AMP. RIEL	5.33	26.65
	12	BREAKER SQD DOBLE 63A	10.38	124.56
	1	BROCA 16PZS TOTAL JGO C/PUNTAS	4.00	4.00
	3	BROCA CINCEL TOLSEN HEX 25MM IND.75451	2.03	6.09
	2	BROCA COPA DIAMANT. X 2PZS CENTURY 7/8-1" CENTURY	1.17	2.34
	3	BROCA COPA DIAMANT. SUMO 50MM	5.71	17.13
	3	BROCA COPA DIAMANT. X 3PZS CENTURY	1.22	3.66
	4	BROCA D/PERC. DEWALT 3/16 4.7MM	2.11	8.44
	6	BROCA D/PERCUS. 1/2 DEWALT	3.38	20.28
	13	BROCA D/PERCUS. 3/8X6" DEWALT	3.05	39.65
	86	BROCA D/PERCUS. DEWALT 1/4-4"-6"	2.17	186.62
	17	BROCA D/PERCUS. DEWALT 5/16X6"	2.54	43.18
	6	BROCA DEWALT 1/4X61/2" SDS PLUS	4.18	25.08
	11	BROCA ESCALONADA TOLSE 75873	9.78	107.58
	1	BROCA ESCALONADA TOLSEN 75877	4.66	4.66
	1	BROCA ESCALONADA TRUPER 1/4 A 3/4	11.60	11.60
	32	BROCA HIERRO 1/8 IRWIN	0.77	24.64
	1	BROCA JGO 15PZS EUROBIT	9.88	9.88
	4	BROCA JGO X 16PZS CUMM MB16	4.47	17.88
	3	BROCA MULT. 1/2 VOREX	2.70	8.10
	23	BROCA MULTIP. 1/4 VOREX	1.05	24.15
	9	BROCA P/CEMENTO 1/2 BLACK DECKER	1.35	12.15
	3	BROCA P/CEMENTO 1/2 BP	1.23	3.69
	3	BROCA P/CEMENTO 1/2 DEWALT 12"	3.12	9.36
	22	BROCA P/CEMENTO 1/2 SUMO	1.31	28.82
	8	BROCA P/CEMENTO 1/2 TOOLCRAFT	1.18	9.44
	13	BROCA P/CEMENTO 1/2X12" CARIOCA	2.88	37.44
	11	BROCA P/CEMENTO 1/2X6" DEWALT	1.34	14.74
	48	BROCA P/CEMENTO 1/4 BP	0.25	12.00
	193	BROCA P/CEMENTO 1/4 DEBOR	0.53	102.29
	14	BROCA P/CEMENTO 1/4 EUROBIT	0.45	6.30
	1	BROCA P/CEMENTO 1/4 MASTER 120741	1.25	1.25
		SUMAN Y PASAN		3,128,603.61



EMPRESA CENTRO COMERCIAL "EL HUERTO"

INVENTARIO INICIAL
AL 01 DE ABRIL DEL 2022

Expresado en Dólares

FOLIO N° 82

CODIGO	CANTIDAD	DESCRIPCIÓN	V. UNITARIO	V. TOTAL
		VIENEN		3,128,603.61
	23	BROCA P/CEMENTO 1/4 STARCRAFT	0.72	16.56
	132	BROCA P/CEMENTO 1/4 SUMO	0.53	69.96
	4	BROCA P/CEMENTO 1/4 VOREX	0.19	0.76
	5	BROCA P/CEMENTO 1/4 VOREX	0.89	4.45
	15	BROCA P/CEMENTO 1/4 X6" CARIOCA	0.72	10.80
	28	BROCA P/CEMENTO 1/4X6 DEWALT	0.74	20.72
	74	BROCA P/CEMENTO 1/4X6" TRUPER	0.77	56.98
	3	BROCA P/CEMENTO 1/8 KRINO	0.61	1.83
	5	BROCA P/CEMENTO 1/8-3MM	0.12	0.60
	56	BROCA P/CEMENTO 15/64 (6MM) KRINO	0.67	37.52
	45	BROCA P/CEMENTO 25/64-10MM	0.66	29.70
	65	BROCA P/CEMENTO 3/16 (5MM)	0.55	35.75
	41	BROCA P/CEMENTO 3/16 (5MM) VOREX	0.23	9.43
	5	BROCA P/CEMENTO 3/16 CARIOCA	0.39	1.95
	4	BROCA P/CEMENTO 3/16 DEBOR	0.54	2.16
	1	BROCA P/CEMENTO 3/16 MASTER 120782	1.11	1.11
	24	BROCA P/CEMENTO 3/16 TOOCRAFT BLISTER	0.45	10.80
	28	BROCA P/CEMENTO 3/16X4 TRUPER	0.55	15.40
	16	BROCA P/CEMENTO 3/8 BP	0.58	9.28
	33	BROCA P/CEMENTO 3/8 CARIOCA	1.14	37.62
	1	BROCA P/CEMENTO 3/8 DEBOR	0.93	0.93
	10	BROCA P/CEMENTO 3/8 GERMANY	0.70	7.00
	22	BROCA P/CEMENTO 3/8 KRAFT	0.72	15.84
	4	BROCA P/CEMENTO 3/8 LARGA KRINO	3.60	14.40
	54	BROCA P/CEMENTO 3/8 STARCRAFT	1.04	56.16
	51	BROCA P/CEMENTO 3/8 SUMO	1.03	52.53
	21	BROCA P/CEMENTO 3/8 TOOLCRAFT	0.85	17.85
	17	BROCA P/CEMENTO 3/8 TRUPER 5"	1.34	22.78
	3	BROCA P/CEMENTO 3/8 VIKINGO	0.86	2.58
	8	BROCA P/CEMENTO 3/8 VOREX	1.25	10.00
	8	BROCA P/CEMENTO 3/8(10MM) EUROBIT M/DURO	1.71	13.68
	2	BROCA P/CEMENTO 3/8X12" ECO TOOLS	3.92	7.84
	3	BROCA P/CEMENTO 3/8X6" TOOLCRAFT	1.04	3.12
	10	BROCA P/CEMENTO 5/16 (8MM) VOREX	0.78	7.80
	38	BROCA P/CEMENTO 5/16 BP	0.35	13.30
	46	BROCA P/CEMENTO 5/16 CARIOCA	0.68	31.28
	1	BROCA P/CEMENTO 5/16 DEBOR 8MM	0.73	0.73
	32	BROCA P/CEMENTO 5/16 DEWALT	0.81	25.92
	29	BROCA P/CEMENTO 5/16 EUROBIT #340 NEGRA	0.98	28.42
	55	BROCA P/CEMENTO 5/16 RHINO	0.53	29.15
		SUMAN Y PASAN		3,128,603.61



EMPRESA CENTRO COMERCIAL "EL HUERTO"

INVENTARIO INICIAL
AL 01 DE ABRIL DEL 2022

Expresado en Dólares

FOLIO N° 83

CODIGO	CANTIDAD	DESCRIPCIÓN	V. UNITARIO	V. TOTAL
		VIENEN		3,128,603.61
	50	BROCA P/CEMENTO 5/16 SUMO	0.70	35.00
	36	BROCA P/CEMENTO 5/16 VIKINGO	0.63	22.68
	1	BROCA P/CEMENTO 5/16X12" TOOLCRAFT	0.94	0.94
	21	BROCA P/CEMENTO 5/16X6" TOOLCRAFT	0.86	18.06
	19	BROCA P/CEMENTO 5/16X6" TRUPER	0.94	17.86
	12	BROCA P/CEMENTO 5/32 DEWALT	0.44	5.28
	7	BROCA P/CEMENTO 5MM 3/16 BP	0.17	1.19
	143	BROCA P/CEMENTO 5MM 3/16 SUMO	0.42	60.06
	5	BROCA P/CEMENTO 5PZS PRETUL	2.36	11.80
	4	BROCA P/CEMENTO 5PZS. HUNTER JGO.	1.69	6.76
	28	BROCA P/CEMENTO 6.5MM KRINO	0.77	21.56
	6	BROCA P/CEMENTO 8MMX250MM VOREX MULT.	2.03	12.18
	2	BROCA P/CEMENTO DEWALT 1/4-1/2 X JGO	14.99	29.98
	1	BROCA P/CEMENTO JGO 5PZS DEWALT DW00621	3.73	3.73
	4	BROCA P/CEMENTO JGO 8PZS CROWN	3.03	12.12
	2	BROCA P/CEMENTO KRINO 1/2 GR.	5.16	10.32
	5	BROCA P/CLEMENTO 1/2 DEBOR	1.34	6.70
	31	BROCA P/HIERO 7/64 SUMO	0.35	10.85
	4	BROCA P/HIERRO 1/16 DEWALT 1.5,MM	0.47	1.88
	200	BROCA P/HIERRO 1/16"	0.13	26.00
	3	BROCA P/HIERRO 1/2 AMAR. KH	4.54	13.62
	4	BROCA P/HIERRO 1/2 BP	2.34	9.36
	3	BROCA P/HIERRO 1/2 CARIOCA	4.43	13.29
	4	BROCA P/HIERRO 1/2 DEBOR HSS	2.14	8.56
	26	BROCA P/HIERRO 1/2 DEWALT	1.87	48.62
	43	BROCA P/HIERRO 1/2 T/GERMANY	2.63	113.09
	151	BROCA P/HIERRO 1/4 AMAR. ECON.	0.26	39.26
	10	BROCA P/HIERRO 1/4 AMAR. HSS	0.93	9.30
	53	BROCA P/HIERRO 1/4 DEWALT 6.3MM	0.54	28.62
	110	BROCA P/HIERRO 1/4 DEWALT DW170014B	0.51	56.10
	6	BROCA P/HIERRO 1/4 EUROBIT	0.93	5.58
	10	BROCA P/HIERRO 1/4 IRWIN 1120	1.81	18.10
	189	BROCA P/HIERRO 1/4 SUMO	0.84	158.76
	30	BROCA P/HIERRO 1/4 TRUPER	1.51	45.30
	15	BROCA P/HIERRO 1/4 VIKINGO	1.05	15.75
	2	BROCA P/HIERRO 1/4 VOREX AMAR. HSS	0.50	1.00
	5	BROCA P/HIERRO 1/4 VOREX NEG.	0.70	3.50
	7	BROCA P/HIERRO 1/4" DEBOR	0.82	5.74
	46	BROCA P/HIERRO 1/8 DEWALT 2PZS	0.41	18.86
	94	BROCA P/HIERRO 1/8 KRAFT	0.29	27.26
		SUMAN Y PASAN		3,128,603.61



EMPRESA CENTRO COMERCIAL "EL HUERTO"

INVENTARIO INICIAL
AL 01 DE ABRIL DEL 2022

Expresado en Dólares

FOLIO N° 84

CODIGO	CANTIDAD	DESCRIPCIÓN	V. UNITARIO	V. TOTAL
		VIENEN		3,128,603.61
	329	BROCA P/HIERRO 1/8 SUMO	0.29	95.41
	1	BROCA P/HIERRO 1/8 T/GERMANY	0.10	0.10
	2	BROCA P/HIERRO 1/8 TRUPER HSS	0.55	1.10
	30	BROCA P/HIERRO 11/64 TRUPER	0.78	23.40
	124	BROCA P/HIERRO 13/64	0.69	85.56
	22	BROCA P/HIERRO 13/64 BP	0.29	6.38
	34	BROCA P/HIERRO 13/64 IRWIN	1.53	52.02
	3	BROCA P/HIERRO 14PZS COBALTO DEWALT DWA1240	12.17	36.51
	1	BROCA P/HIERRO 15/32 AMAR. TITAN. HQG048	2.97	2.97
	13	BROCA P/HIERRO 15/64 AMAR.	0.77	10.01
	6	BROCA P/HIERRO 15/64 ECON.	0.27	1.62
	10	BROCA P/HIERRO 15/64 IRWIN 1119	1.80	18.00
	19	BROCA P/HIERRO 15/64 KRINO	0.50	9.50
	14	BROCA P/HIERRO 17/64 AMAR.	1.04	14.56
	46	BROCA P/HIERRO 17/64 KRINO	0.63	28.98
	14	BROCA P/HIERRO 19/64 AMAR.	1.29	18.06
	19	BROCA P/HIERRO 21/64 AMAR.	1.74	33.06
	163	BROCA P/HIERRO 3/16 AMAR. HSS KH	0.57	92.91
	7	BROCA P/HIERRO 3/16 DEWALT 4.8MM	0.58	4.06
	1	BROCA P/HIERRO 3/16 DEWALT BLISTER	0.55	0.55
	42	BROCA P/HIERRO 3/16 IRWIN	1.32	55.44
	66	BROCA P/HIERRO 3/16 RHINO AMAR. COB.	0.29	19.14
	12	BROCA P/HIERRO 3/16 TRUPER HSS	0.86	10.32
	193	BROCA P/HIERRO 3/32 AMAR. HSS KH	0.20	38.60
	28	BROCA P/HIERRO 3/32 TRUPER	0.33	9.24
	184	BROCA P/HIERRO 3/64" T/ALEMANA AMAR. HSS KH	0.11	20.24
	1	BROCA P/HIERRO 3/8 BAOLI	1.40	1.40
	3	BROCA P/HIERRO 3/8 BP	1.09	3.27
	5	BROCA P/HIERRO 3/8 CARIOCA	2.11	10.55
	1	BROCA P/HIERRO 3/8 DEWALT AMAR.	0.91	0.91
	47	BROCA P/HIERRO 3/8 DEWALT DW130038C	0.96	45.12
	32	BROCA P/HIERRO 3/8 ECON.	0.44	14.08
	1	BROCA P/HIERRO 3/8 EUROBIT	2.05	2.05
	11	BROCA P/HIERRO 3/8 IRWIN 1128	4.11	45.21
	24	BROCA P/HIERRO 3/8 NEGRA	1.16	27.84
	2	BROCA P/HIERRO 3/8 ROSH	3.60	7.20
	59	BROCA P/HIERRO 3/8 SUMO	2.38	140.42
	2	BROCA P/HIERRO 5/16 CARIOCA	1.70	3.40
	46	BROCA P/HIERRO 5/16 DEWALT	0.86	39.56
	44	BROCA P/HIERRO 5/16 DEWALT	0.72	31.68
		SUMAN Y PASAN		3,128,603.61



EMPRESA CENTRO COMERCIAL "EL HUERTO"

INVENTARIO INICIAL
AL 01 DE ABRIL DEL 2022

Expresado en Dólares

FOLIO N° 85

CODIGO	CANTIDAD	DESCRIPCIÓN	V. UNITARIO	V. TOTAL
		VIENEN		3,128,603.61
	48	BROCA P/HIERRO 5/16 HSS AMAR.	1.40	67.20
	6	BROCA P/HIERRO 5/16 IRWIN	3.27	19.62
	3	BROCA P/HIERRO 5/16 ROSH	2.21	6.63
	56	BROCA P/HIERRO 5/16 SUMO	1.51	84.56
	14	BROCA P/HIERRO 5/16 TRUPER	2.60	36.40
	268	BROCA P/HIERRO 5/32 AMAR. HSS	0.38	101.84
	25	BROCA P/HIERRO 5/32 CARIOCA	0.66	16.50
	1	BROCA P/HIERRO 5/32 DEWALT DW130532C	0.55	0.55
	34	BROCA P/HIERRO 5/32 IRWIN	1.02	34.68
	25	BROCA P/HIERRO 5/32 TRUPER	0.69	17.25
	269	BROCA P/HIERRO 5/64 AMAR. HSS KH	0.15	40.35
	3	BROCA P/HIERRO 5/64 DEWALT DW130564C	0.46	1.38
	45	BROCA P/HIERRO 5/64 SUMO	0.22	9.90
	15	BROCA P/HIERRO 5/8 RHINO AMAR. TITANIUM	5.18	77.70
	1	BROCA P/HIERRO 5/8 RHINO C/REDUC 1/2	6.02	6.02
	7	BROCA P/HIERRO 6.5MM K COB.	3.86	27.02
	4	BROCA P/HIERRO 7/16 KRINO	2.98	11.92
	70	BROCA P/HIERRO 7/32 AMAR. HSS KH	0.75	52.50
	19	BROCA P/HIERRO 7/32 EUROBIT	0.45	8.55
	24	BROCA P/HIERRO 7/64 2PZS DEWALT	0.39	9.36
	229	BROCA P/HIERRO 7/64 AMAR. HSS KH	0.25	57.25
	40	BROCA P/HIERRO 7/64 IRWIN	0.67	26.80
	28	BROCA P/HIERRO 7/64 TOOLCRAFT TC0491	0.35	9.80
	30	BROCA P/HIERRO 7/64 TOTAL	0.14	4.20
	7	BROCA P/HIERRO 8MM COB. DEBOR	5.68	39.76
	1	BROCA P/HIERRO 9/16 RHINO	3.26	3.26
	30	BROCA P/HIERRO 9/32 TOTAL	0.75	22.50
	20	BROCA P/HIERRO 9/32 TRUPER	2.32	46.40
	51	BROCA P/HIERRO 9/64 ALEM.	0.42	21.42
	34	BROCA P/HIERRO 9/64 AMAR. HSS KH	0.07	2.38
	25	BROCA P/HIERRO 9/64 DEWALT	0.31	7.75
	33	BROCA P/HIERRO 9/64 IRWIN	0.79	26.07
	24	BROCA P/HIERRO 9/64 TOOLCRAFT	0.46	11.04
	29	BROCA P/HIERRO 9/64 TOTAL	0.18	5.22
	5	BROCA P/HIERRO JGO 5/64-5/16 BLACK-DECKER	2.94	14.70
	2	BROCA P/HIERRO JGO 5PZS BLACK 1/16-1/4	2.22	4.44
	3	BROCA P/HIERRO JGO 6PZS CROWN	4.28	12.84
	4	BROCA P/HIERRO JGO 6PZS EMTOP	2.87	11.48
	2	BROCA P/HIERRO JGO TOOLCRAFT 1/16-1/4	7.77	15.54
	5	BROCA P/HIERRO-MAD. 8PZS 3-10MM ECON.	1.70	8.50
		SUMAN Y PASAN		3,128,603.61



EMPRESA CENTRO COMERCIAL "EL HUERTO"

INVENTARIO INICIAL
AL 01 DE ABRIL DEL 2022

Expresado en Dólares

FOLIO N° 86

CODIGO	CANTIDAD	DESCRIPCIÓN	V. UNITARIO	V. TOTAL
		VIENEN		3,128,603.61
	2	BROCA P/METAL-CEMENTO JGO 9PZS CROWN	5.70	11.40
	7	BROCA P/ROTOMART. 1/4 DEWALT	2.61	18.27
	13	BROCA P/ROTOMART. 3/8 DEWALT	3.00	39.00
	9	BROCA P/ROTOMART. 5/16 DEWALT	2.86	25.74
	1	BROCA P/VIDRIO TOLSEN 8MM	1.03	1.03
	9	BROCA PALA 3PZS JGO	1.44	12.96
	4	BROCA PLANA 1 1/2 TRUPER	1.99	7.96
	2	BROCA PLANA 1 1/4 ECON.	0.59	1.18
	4	BROCA PLANA 1 1/8 TRUPER	1.55	6.20
	5	BROCA PLANA 1" T3019	0.42	2.10
	15	BROCA PLANA 1" TOLSEN	1.04	15.60
	11	BROCA PLANA 1" TRUPER	1.79	19.69
	3	BROCA PLANA 1/2 VIKINGO	0.86	2.58
	3	BROCA PLANA 11/2 DEWALT	3.29	9.87
	2	BROCA PLANA 11/2 TOLSEN	1.23	2.46
	5	BROCA PLANA 11/4 DEWALT	2.73	13.65
	13	BROCA PLANA 11/4" TOLSEN	1.18	15.34
	4	BROCA PLANA 3/4 DEWALT	1.99	7.96
	14	BROCA PLANA 3/4 TRUPER P/MAD.	1.09	15.26
	6	BROCA PLANA 3/8 DEWALT	1.74	10.44
	9	BROCA PLANA 5/8 TRUPER	1.04	9.36
	2	BROCA PLANA 7/16 IRWIN	2.00	4.00
	5	BROCA PLANA 7/8 DEWALT	2.14	10.70
	11	BROCA PLANA 7/8 TRUPER P/MAD.	1.46	16.06
	6	BROCA PLANA P/MAD. 1 1/4 TRUPER	1.74	10.44
	8	BROCA PLANA TOLSEN 3/4	0.91	7.28
	3	BROCA PLANA TOLSEN 7/8	0.94	2.82
	10	BROCA PLANA TRUPER 1/2 MAD.	0.95	9.50
	1	BROCA PLANA TRUPER X JGO 6PZS.	6.20	6.20
	2	BROCA SDS PLUS 5/8 DEWALT DW5447	6.18	12.36
	3	BROCA SDS TOLSEN 1/2 74828	1.78	5.34
	1	BROCA TRAMONTINA JGO 9PZS 43408/512	7.04	7.04
	8	BROCA TRUPER X JGO 9PZS MIXTO	7.96	63.68
	1	BROCA-SIERRA COPA 2" 7PZS	2.15	2.15
	1	BROCA-SIERRA COPA P/CERR. 3PZS	1.50	1.50
	4	BROCHA 1" D/PEPE	0.24	0.96
	9	BROCHA 2" BP	0.41	3.69
	12	BROCHA 2" D/PEPE	0.43	5.16
	9	BROCHA 3" BP	0.84	7.56
	16	BROCHA ADHEP. 3"	0.46	7.36
		SUMAN Y PASAN		3,128,603.61



EMPRESA CENTRO COMERCIAL "EL HUERTO"

INVENTARIO INICIAL
AL 01 DE ABRIL DEL 2022

Expresado en Dólares

FOLIO N° 87

CODIGO	CANTIDAD	DESCRIPCIÓN	V. UNITARIO	V. TOTAL
		VIENEN		3,128,603.61
	13	BROCHA ADHEP. 4"	1.01	13.13
	9	BROCHA BP 21/2	0.52	4.68
	22	BROCHA CONDOR 9" MD	2.52	55.44
	97	BROCHA CONDOR MULT. 1"	0.66	64.02
	115	BROCHA CONDOR MULT. 11/2	0.75	86.25
	100	BROCHA CONDOR MULT. 2"	1.05	105.00
	117	BROCHA CONDOR MULT. 21/2	1.42	166.14
	86	BROCHA CONDOR MULT. 3"	1.83	157.38
	48	BROCHA CONDOR MULT. 4"	2.53	121.44
	45	BROCHA CONDOR MULT. 5"	3.28	147.60
	12	BROCHA D/PEPE 1"	0.26	3.12
	7	BROCHA D/PEPE 1 1/2	0.33	2.31
	11	BROCHA D/PEPE 2"	0.45	4.95
	5	BROCHA D/PEPE 3"	0.82	4.10
	3	BROCHA GOYA 5" SAFIRA C/GRIS	6.80	20.40
	3	BROCHA JEM 2"	0.52	1.56
	46	BROCHA JEM 4"	1.50	69.00
	14	BROCHA LATINA 2"	0.52	7.28
	29	BROCHA LATINA 4"	0.89	25.81
	4	BROCHA PREMIER 3"	0.73	2.92
	333	BROCHA SOYODA 1/2"	0.29	96.57
	266	BROCHA SOYODA 1 1/2"	0.50	133.00
	377	BROCHA SOYODA 1" M/ROJO	0.37	139.49
	112	BROCHA SOYODA 2 1/2"	1.00	112.00
	175	BROCHA SOYODA 2"	0.64	112.00
	148	BROCHA SOYODA 3"	1.14	168.72
	116	BROCHA SOYODA 4"	1.52	176.32
	80	BROCHA SOYODA 4" M/ROJO	1.49	119.20
	91	BROCHA SOYODA 6"	3.36	305.76
	40	BROCHA WILSON 1 1/2"	1.59	63.60
	64	BROCHA WILSON 1" CABO BLANCO	1.18	75.52
	66	BROCHA WILSON 1" FUTURA	1.20	79.20
	54	BROCHA WILSON 1 1/2 FUTURA	1.33	71.82
	47	BROCHA WILSON 2" FUTURA	1.58	74.26
	9	BROCHA WILSON 2" FUTURA ANG.	1.48	13.32
	55	BROCHA WILSON 2 1/2" FUTURA	1.95	107.25
	36	BROCHA WILSON 3" FUTURA	2.38	85.68
	24	BROCHA WILSON 4" FUTURA	3.94	94.56
	12	BROCHA WILSON 5"	8.02	96.24
	5	BROCHA WILSON 6"	8.18	40.90
		SUMAN Y PASAN		3,128,603.61



EMPRESA CENTRO COMERCIAL "EL HUERTO"

INVENTARIO INICIAL
AL 01 DE ABRIL DEL 2022

Expresado en Dólares

FOLIO N° 88

CODIGO	CANTIDAD	DESCRIPCIÓN	V. UNITARIO	V. TOTAL
		VIENEN		3,128,603.61
	6	BROCHA WILSON 6" FUTURA	6.80	40.80
	7	BUJIA DENSO W20MP	1.25	8.75
	9	BUJIA MOTOSIERRA DENSO W20M U	1.20	10.80
	15	BUJIA NGK 5110	1.03	15.45
	9	BUJIA OREGON 773021 P/MOTOSIERRA	1.86	16.74
	59	BUJIA P/MOTOSIERRA UNIVERSAL NGK #5921	1.25	73.75
	19	BUJIA P/MOTOSIERRA NGK 7021 JAPAN	1.82	34.58
	103	BUSHING 1 A 3/4 POLIP.	0.91	93.73
	80	BUSHING 1 A1/2 POLIP.	0.93	74.40
	12	BUSHING 1/2 A 3/8 BR.	0.87	10.44
	98	BUSHING 1/2X1/4	0.74	72.52
	47	BUSHING 1/2X3/8 POLIP.	0.32	15.04
	6	BUSHING 11/2 A 11/4	0.76	4.56
	12	BUSHING 11/2 A 3/4 POLIP.	1.14	13.68
	61	BUSHING 11/2X1 POLIP.	0.94	57.34
	47	BUSHING 11/4 A 1 POLIP	0.77	36.19
	8	BUSHING 11/4 A 3/4 POLIP.	0.95	7.60
	25	BUSHING 11/4X1/2 POLIP.	1.08	27.00
	7	BUSHING 2 A 1 1/2 POLIP.	3.48	24.36
	11	BUSHING 2 A 1 POLIP.	1.46	16.06
	15	BUSHING 2 A 1/2 POLIP.	2.35	35.25
	6	BUSHING 2 A 11/4 POLIP.	2.71	16.26
	16	BUSHING 2 A 3/4 POLIP.	3.38	54.08
	436	BUSHING 3/4 A 1/2 POLIP.	0.22	95.92
	53	BUSHING 3/4-1/2 HG	0.30	15.90
	12	BUSHING GALV. 1/2 A 3/8	0.27	3.24
	30	CABALLETE FIJO X 0.92 EUROLIT	7.90	237.00
	9	CABALLETE GALVALUM 0.40X407XL	4.10	36.90
	4	CABEZA D/DUCHA NIQ. AQ33009	2.45	9.80
	12	CABEZA P/INFLAR LLANTAS STRONG	1.08	12.96
	9	CABLE EXTENXION USB-USB 2MTS	2.05	18.45
	44	CABLE 2 A 1 FULGORE STEREO	0.55	24.20
	2	CABLE AUX- 3MT ENGLAND	3.56	7.12
	34	CABLE AUX-AUDIO VIDEO P/DISCMAN FINO 2RCA A 3.5	1.34	45.56
	3	CABLE AUX. AUDIO-VIDEO FULGORE	0.46	1.38
	1027	CABLE COAXIAL	0.09	92.43
	55	CABLE CONC. 2X10	1.34	73.70
	270	CABLE CONC. 2X12	0.73	197.10
	186	CABLE CONC. 2X14	0.59	109.74
	5	CABLE CONC. 3X10	2.26	11.30
		SUMAN Y PASAN		3,128,603.61



EMPRESA CENTRO COMERCIAL "EL HUERTO"

INVENTARIO INICIAL
AL 01 DE ABRIL DEL 2022

Expresado en Dólares

FOLIO N° 89

CODIGO	CANTIDAD	DESCRIPCIÓN	V. UNITARIO	V. TOTAL
		VIENEN		3,128,603.61
	70	CABLE CONC. 3X12	1.38	96.60
	25	CABLE CONC. 3X14	0.88	22.00
	61	CABLE D/ACERO 1/8	0.09	5.49
	4	CABLE D/ACERO C/FORRO PLAST. 5/32	0.52	2.08
	6	CABLE D/PODER 1.80MT	1.70	10.20
	3052	CABLE FLEX. # 14	0.31	946.12
	1863	CABLE FLEX. #10	0.67	1,248.21
	5084	CABLE FLEX. #12	0.45	2,287.80
	203	CABLE FLEX. #6	1.84	373.52
	345	CABLE FLEX. #8 (7HILOS)	1.17	403.65
	1242	CABLE GEMELO #14	0.52	645.84
	584	CABLE GEMELO #20	0.16	93.44
	179	CABLE GEMELO #22	0.15	26.85
	241	CABLE GEMELO 2 X 12	0.71	171.11
	825	CABLE GEMELO 2X16	0.34	280.50
	2171	CABLE GEMELO 2X18	0.26	564.46
	2	CABLE HDMI 2MT SONY DLCE20HF	5.09	10.18
	3	CABLE HDMI GE 7107	5.24	15.72
	447	CABLE MULT. 4 PAR. CATEG 5	0.26	116.22
	2	CABLE P/BATERIA BP 0557	5.11	10.22
	1	CABLE P/BATERIA TOLSEN 3MT 65601	13.21	13.21
	1	CABLE P/BATERIA TOTAL 200A	7.00	7.00
	4	CABLE P/CAFETERA EXT. HEMBRA	2.15	8.60
	11	CABLE P/CEL. SAMSUNG DATOS V8 T/CORD.	1.16	12.76
	1	CABLE P/CORRIENTE TOTAL 600A	14.64	14.64
	19	CABLE P/DVD FULGORE	0.59	11.21
	78	CABLE P/GRABADORA	0.15	11.70
	1301	CABLE P/PARLANTE BICOLOR	0.21	273.21
	402	CABLE P/PARLENTE TRANSP. 2X20	0.26	104.52
	5	CABLE P/TELEFONO 10MT LISO	1.12	5.60
	5	CABLE P/TELEFONO 15MT LISO	1.80	9.00
	5	CABLE P/TELEFONO 20MT LISO	2.31	11.55
	90	CABLE PLASTIPLOMO #12	0.89	80.10
	1949	CABLE SOLIDO # 10	0.59	1,149.91
	5456	CABLE SOLIDO # 12	0.37	2,018.72
	3706	CABLE SOLIDO # 14	0.26	963.56
	394	CABLE SOLIDO # 8	0.81	319.14
	62	CABLETELEF. #2X20 EXTERIOR	0.17	10.54
	156	CABO 1" POLIP.	1.95	304.20
	60	CABO 1/2" X LIB	2.08	124.80
		SUMAN Y PASAN		3,128,603.61



EMPRESA CENTRO COMERCIAL "EL HUERTO"

INVENTARIO INICIAL
AL 01 DE ABRIL DEL 2022

Expresado en Dólares

FOLIO N° 90

CODIGO	CANTIDAD	DESCRIPCIÓN	V. UNITARIO	V. TOTAL
		VIENEN		3,128,603.61
	201	CABO 1/4 POLIP. 0.25	1.73	347.73
	25	CABO 1/8 X LB	1.79	44.75
	37	CABO 1H	2.03	75.11
	16	CABO 1H 200 QUESO	0.78	12.48
	3	CABO 1H X ROLLO 800GR	3.83	11.49
	45	CABO 3/16	1.60	72.00
	123	CABO 3/8" X LIB	1.73	212.79
	139	CABO 3H NATURAL	2.92	405.88
	417	CABO 4-3H X ROLLO 400GR.	1.72	717.24
	87	CABO 4H	2.70	234.90
	323	CABO 7/16" X LB	1.59	513.57
	21	CABO P/LAMPA	2.01	42.21
	5	CABO P/PALA BELLO M/PLAST.	2.43	12.15
	4	CABO P/PICO FIBRA TRUPER	8.45	33.80
	39	CABO P/PICO-AZAD MAD.	1.49	58.11
	2	CABO P/REMOLQUE 6MT 2TON. MOTSUR	3.61	7.22
	3	CABO YUTE 100M	1.22	3.66
	338	CABUYA	0.35	118.30
	16	CADENA ACERO INOX. 1/4	5.86	93.76
	21	CADENA ACERO INOX. 3/8	13.39	281.19
	22	CADENA ACERO INOX. 5/32	2.31	50.82
	1	CADENA DECOR. PLAST. 8MM FIERO	1.07	1.07
	202	CADENA GALV. 2MM FIERO BL40KG	0.43	86.86
	12	CADENA GALV. 3/16 (55MTS)	1.89	22.68
	28	CADENA GALV. 3MM FIERO X MT VICTOR	0.68	19.04
	30	CADENA GALV. 4.1MM VICTOR FIERO	1.31	39.30
	304	CADENA GALV. 5/32	1.00	304.00
	502	CADENA GALV. X 1/8	1.28	642.56
	4	CADENA P/BICI ROTTER 58CM RO8907	1.42	5.68
	165	CADENA P/PERRO 2.5MMX120CM	0.51	84.15
	37	CADENA P/PERRO 2.5MMX120CM C/CUERO	1.37	50.69
	51	CADENA P/PERRO 2MMX120CC C/CUERO	0.58	29.58
	59	CADENA P/PERRO 2MMX120CM	0.74	43.66
	68	CADENA P/PERRO 3.5MM GR.	1.12	76.16
	1	CADENA P/PERRO 3MMX120CM C/CUERO	1.08	1.08
	21	CADENA P/PERRO 4.5MM 1.20MT	2.10	44.10
	30	CADENA P/PERRO FIERO 2.5X1.20	0.56	16.80
	21	CADENA PERRO CROM. 2MMX16"	0.39	8.19
	48	CADENA PLAST. 3MM FIERO	0.53	25.44
	2	CAFETERA FOREVER 12TZ ESPRESSO CM6816	13.65	27.30
		SUMAN Y PASAN		3,128,603.61



EMPRESA CENTRO COMERCIAL "EL HUERTO"

INVENTARIO INICIAL
AL 01 DE ABRIL DEL 2022

Expresado en Dólares

FOLIO N° 91

CODIGO	CANTIDAD	DESCRIPCIÓN	V. UNITARIO	V. TOTAL
		VIENEN		3,128,603.61
	1	CAJA AMPLIF. SB-1501L C/USB RECARG.	187.50	187.50
	4	CAJA D//BREAKER 2-4 T/G.E MEXICO	8.52	34.08
	3	CAJA D/BREAKER 2-4 GE TL270C	10.85	32.55
	3	CAJA D/BREAKER 4-8 T/G.E MEXICO	7.24	21.72
	4	CAJA D/PASO 10X10 DEXON PLAST.	3.86	15.44
	15	CAJA D/PASO 10X10 PLAST. STAR ELEC.	1.91	28.65
	8	CAJA D/PASO 15X15 C/TAPA TROSA METAL	3.39	27.12
	17	CAJA D/PASO 15X15 PLAST. STAR ELECTRIC	2.81	47.77
	7	CAJA D/PASO 15X15 TOL GALV.	2.95	20.65
	2	CAJA D/PASO 18X14 DEXON	8.47	16.94
	2	CAJA D/PASO 20X20 C/TAPA METAL TROSA	3.82	7.64
	3	CAJA D/PASO 20X20 C/TAPA TORN.	4.08	12.24
	2	CAJA D/PASO 20X20 METAL TOL GALV.	3.56	7.12
	5	CAJA D/PASO 20X20 PLAST. STAR ELEC.	4.45	22.25
	2	CAJA D/PASO 30X30 PLAST. STAR ELEC	8.88	17.76
	35	CAJA D/PASO T/DEXON	0.65	22.75
	3	CAJA MODULAR P/INSTALACIONES	0.64	1.92
	1	CAJA ORGANIZ. 26 COMP. 46X36X8CM CUMM.	11.05	11.05
	2	CAJA ORGANIZ. PLAST. 27X38 NARANJA	5.08	10.16
	3	CAJA ORGANIZ. PLAST. 27X38 ROSADO	6.52	19.56
	2	CAJA ORGNIZ. 31 COMP. 37X30X8CM CUMM.	10.17	20.34
	3	CAJA P/BREAKER 2SERV. SQD. QOL2F	14.48	43.44
	3	CAJA P/BREAKER 4-8 TGE	11.63	34.89
	1	CAJA P/BREAKER 4ESP. SQUARD	22.29	22.29
	2	CAJA P/BREAKER GE 6A12 ESP. USA	28.87	57.74
	1	CAJA P/BREAKER SQD 12 ESP.	44.26	44.26
	4	CAJA P/BREAKER T/G 8-16	16.32	65.28
	4	CAJA P/BREAKER T/G.E 2-4ESP.	11.89	47.56
	2	CAJA P/HERRAMIENTAS 20" RIMAX TAPA PANAL	8.83	17.66
	1	CAJA P/HERRAMIENTAS CUMM. 30X11.5X15CM	2.30	2.30
	1	CAJA P/HERRAMIENTAS RIMAX 19" N	7.21	7.21
	4	CAJA P/HERRAMIENTAS RIMAX 20" NEGRA	9.16	36.64
	2	CAJA P/HERRAMIENTAS RIMAX 24" NEGRA CERR. PLAST.	13.79	27.58
	1	CAJA P/MEDIDOR 1 SERV VERT. 31X62X18	47.10	47.10
	15	CAJA P/TOMA DEXON 40MM BLANCA SQD	1.25	18.75
	3	CAJA PLAST. P/BREAKER COASPA CMT-C008	1.87	5.61
	2	CAJA RIMAX 16" NEGRA C/BAND.	7.74	15.48
	10	CAJA T/DEXON WEGGO BL	0.84	8.40
	167	CAJETIN CUAD. 4X4 METAL. GR. INDUMA	0.48	80.16
	1	CAJETIN CUAD. METAL 10X10X6.5CM IND.	1.11	1.11
		SUMAN Y PASAN		3,128,603.61



EMPRESA CENTRO COMERCIAL "EL HUERTO"

**INVENTARIO INICIAL
AL 01 DE ABRIL DEL 2022**

Expresado en Dólares

FOLIO N° 92

CODIGO	CANTIDAD	DESCRIPCIÓN	V. UNITARIO	V. TOTAL
		VIENEN		3,128,603.61
	1	CAJETIN OCTOGONAL 4X4 PLASTICO TRAMONT.	0.36	0.36
	109	CAJETIN OCTOGONAL PLASTICO	0.20	21.80
	29	CAJETIN P/TELEFONO	0.34	9.86
	32	CAJETIN PLAST. 4X4 CUAD. AMAR.	0.59	18.88
	520	CAJETIN RECT PLAST. INDUMA	0.28	145.60
	74	CAJETIN RECT. PLAST. ECON	0.16	11.84
	404	CAJETIN RECT. PLAST. IND. T7501	0.20	80.80
	127	CAJETIN RECTANG. D/PLAST. PSTG.	0.63	80.01
	7	CAJETIN RECTANGULAR D/PLASTICO 4X2 TRAMONT.	0.18	1.26
	1	CAJONERA 6NIV. BLANCO-BEIGE	61.74	61.74
	2	CAJONERA RATAN 5N+1 OVIP.	48.20	96.40
	101	CAL 1KG IMP.	0.55	55.55
	168	CAL ANDES 25KG	3.35	562.80
	68	CAL IMP. 5KG	1.42	96.56
	97	CAL LATINA 25KG	4.74	459.78
	2	CALADORA DEWALT DW317K	140.06	280.12
	4	CALADORA VIKINGO 5PZS	1.92	7.68
	12	CALCULADORA D/BOLSILLO TS-3322	0.76	9.12
	2	CALDERO 22CM IMUSA 5850000731	8.12	16.24
	2	CALDERO 26CM ALUM. TEFLON LONDON	16.61	33.22
	1	CALEFON 20LT MILENIUM 20-EME	167.65	167.65
	2	CALEFON A GAS 16LT OLYM 0M-CD16L	300.00	600.00
	1	CALEFON COMANDO 26LT	225.38	225.38
	2	CALEFON INSTAMATIC 20LT MASTER	339.86	679.72
	6	CALENTADOR P/AGUA VOLTECK 500W	1.73	10.38
	8	CALENTADOR D/AGUA 1500W	1.27	10.16
	1	CALENTADOR D/AGUA 4T ASTRA 220V 10500W	96.90	96.90
	1	CALENTADOR D/AGUA ELECT. 50LT 220V THERMEX	167.14	167.14
	1	CALENTADOR D/AGUA USA 500W	1.45	1.45
	5	CALENTADOR D/AGUA VIKINGO 1000W	2.29	11.45
	2	CALIBRADOR CUMM. 0-6"	8.44	16.88
	3	CALIBRADOR CUMM. 0-8"	11.04	33.12
	1	CALIBRADOR TRUPER 6" DIG.	23.94	23.94
	2	CAMARA 3.6MM 24LED	27.46	54.92
	200	CAMISETA PUBLICITARIA.	2.85	570.00
	12	CAMISOLA P/PETROMAX	0.11	1.32
	1	CAMPANA T/ISLA 90CM TOUCH INOX CX4993 CHALLENGE	575.89	575.89
	1	CAMPANA TEKA C710 BLANCA	137.02	137.02
	4	CAÑA D/PESCAR BP C/CARRETE 2.10MT	8.62	34.48
	106	CANALETA 10X10	0.36	38.16
		SUMAN Y PASAN		3,128,603.61



EMPRESA CENTRO COMERCIAL "EL HUERTO"

INVENTARIO INICIAL
AL 01 DE ABRIL DEL 2022

Expresado en Dólares

FOLIO N° 93

CODIGO	CANTIDAD	DESCRIPCIÓN	V. UNITARIO	V. TOTAL
		VIENEN		3,128,603.61
	43	CANALETA 10X10 DEXON	1.17	50.31
	178	CANALETA 15X10	0.52	92.56
	198	CANALETA 20X10 BLANCA	0.54	106.92
	48	CANALETA 20X12 DEXON AUTOA.	1.73	83.04
	8	CANALETA 20X20 DEXON AUTOA.	2.30	18.40
	99	CANALETA 24X14	0.85	84.15
	5	CANALETA 25X50MM	1.88	9.40
	11	CANALETA 30X15	1.21	13.31
	10	CANALETA 32X12 DEXON LISA	2.03	20.30
	33	CANALETA 39X19 FERRETI BLANCA	1.52	50.16
	49	CANALETA P/PISO 40X10	4.35	213.15
	2	CANASTILLA OLENKA 1.4LT	0.76	1.52
	7	CANASTILLA RATAN C/TAPA 2	3.40	23.80
	5	CANASTILLA REAL REY	0.55	2.75
	78	CANCAMO ABIERT. X 2 1/2	0.11	8.58
	98	CANCAMO ABIERTO #16	0.34	33.32
	96	CANCAMO ABIERTO #20	0.43	41.28
	356	CANCAMO ABIERTO 3"	0.22	78.32
	1160	CANCAMO ABIERTO 4	0.12	139.20
	698	CANCAMO ABIERTO X 1 1/4	0.06	41.88
	339	CANCAMO ABIERTO X 1"	0.04	13.56
	1894	CANCAMO ABIERTO X 2"	0.12	227.28
	84	CANCAMO CERR. STANLEY GR. 1/4X3-3/4	0.21	17.64
	417	CANCAMO CERRADO #10-23MM	0.06	25.02
	76	CANCAMO CERRADO #14-26MM	0.11	8.36
	90	CANCAMO CERRADO #18	0.31	27.90
	100	CANCAMO CERRADO #20	0.33	33.00
	69	CANCAMO CERRADO 1/2	0.01	0.69
	95	CANCAMO CERRADO 18	0.10	9.50
	277	CANCAMO CERRADO 2 1/2	0.19	52.63
	335	CANCAMO CERRADO X 1 1/2	0.04	13.40
	373	CANCAMO CERRADO X 1 1/4	0.03	11.19
	1189	CANCAMO CERRADO X 1"	0.02	23.78
	448	CANCAMO CERRADO X 2"	0.08	35.84
	10	CANCAMO JGO HUNTER	0.47	4.70
	4	CANCAMO L 1 1/4	0.05	0.20
	49	CANCAMO L 3/4	0.03	1.47
	513	CANCAMO L X 1"	0.01	5.13
	8	CANCAMO TOTAL CERRADO X 6PZS 5022	1.49	11.92
	8	CANCAMO TOTAL L X 6PZS 5MM 5032	1.49	11.92
		SUMAN Y PASAN		3,128,603.61



EMPRESA CENTRO COMERCIAL "EL HUERTO"

INVENTARIO INICIAL
AL 01 DE ABRIL DEL 2022

Expresado en Dólares

FOLIO N° 94

CODIGO	CANTIDAD	DESCRIPCIÓN	V. UNITARIO	V. TOTAL
		VIENEN		3,128,603.61
	9	CANCAMO TOTAL X 6PZS 5MM 5012	1.49	13.41
	1	CANDADO 60MM GOLIAT	5.44	5.44
	14	CANDADO 60MM VIKINGO SEG. MAX.	8.50	119.00
	6	CANDADO 70MM VIKINGO SEG. MAX.	11.10	66.60
	4	CANDADO ABUS RED. 70MM	4.96	19.84
	25	CANDADO BIRD 40MM BARRIL	1.48	37.00
	50	CANDADO BIRD 50MM BARRIL	2.31	115.50
	16	CANDADO BIRD 60MM	2.96	47.36
	2	CANDADO BLACK DECKER X 30MM	2.34	4.68
	3	CANDADO BLACK DECKER X 60MM	8.97	26.91
	2	CANDADO BLACK&DECKER 50MM ANTICIZALLA	6.00	12.00
	8	CANDADO BP 40MM BARRIL	1.95	15.60
	6	CANDADO BP 50MM BARRIL	2.36	14.16
	3	CANDADO C/CADENA 80CM VIKINGO	2.47	7.41
	9	CANDADO CENTURY 32MM PLANO	1.29	11.61
	4	CANDADO CENTURY 38MM	2.17	8.68
	13	CANDADO CENTURY 38MM BR.	1.87	24.31
	7	CANDADO CENTURY 50MM BR	2.61	18.27
	7	CANDADO CENTURY 50MM PLANO	2.99	20.93
	1	CANDADO CENTURY 75MM PLANO	3.47	3.47
	1	CANDADO CENTURY RECT. 50MM IMPERM.	6.00	6.00
	1	CANDADO CERMAX #50MM ANTIZ. CROM.	5.80	5.80
	2	CANDADO CERMAX 47MM C/LARGO	3.09	6.18
	1	CANDADO CERMAX 58MM C/LARGO	4.31	4.31
	10	CANDADO CUMM. #50 AMAR.	2.10	21.00
	37	CANDADO CUMM. 38MM PLANO BR	1.50	55.50
	29	CANDADO CUMM. 50MM PLANO BR	2.00	58.00
	1	CANDADO D/ACERO LAMINADO 40MM CRAFTGUARD	1.50	1.50
	1	CANDADO D/COMBIN. TOP FORGE 50MM	2.33	2.33
	3	CANDADO D/COMBINACION HUNTER	1.33	3.99
	7	CANDADO DANU 40MM AMAR.	2.35	16.45
	7	CANDADO DANU 60MM AMAR.	6.22	43.54
	2	CANDADO EVERGOOD 40MM BR.	4.66	9.32
	14	CANDADO GATO 1345 BR	5.44	76.16
	5	CANDADO GATO GRIS #38MM	1.86	9.30
	40	CANDADO GATO GRIS #45MM	2.29	91.60
	35	CANDADO GATO GRIS #50MM	2.87	100.45
	13	CANDADO GATO GRIS #63MM	4.48	58.24
	4	CANDADO GIANMORE #50 X 2PZS	2.50	10.00
	205	CANDADO GLOBE AMAR. 50MM	2.76	565.80
		SUMAN Y PASAN		3,128,603.61



EMPRESA CENTRO COMERCIAL "EL HUERTO"

INVENTARIO INICIAL
AL 01 DE ABRIL DEL 2022

Expresado en Dólares

FOLIO N° 95

CODIGO	CANTIDAD	DESCRIPCIÓN	V. UNITARIO	V. TOTAL
		VIENEN		3,128,603.61
	90	CANDADO GLOBE AMAR. 20MM	0.79	71.10
	10	CANDADO GLOBE AMAR. 25MM	0.91	9.10
	49	CANDADO GLOBE AMAR. 30 MM	1.20	58.80
	242	CANDADO GLOBE AMAR. 40MM 11/2	1.51	365.42
	51	CANDADO GLOBE NEGRO 30MM	0.61	31.11
	69	CANDADO GLOBE NEGRO 50MM	1.19	82.11
	29	CANDADO GRAFENO #30MM	1.27	36.83
	129	CANDADO GRAFENO #40MM	1.58	203.82
	102	CANDADO GRAFENO #50MM	2.01	205.02
	98	CANDADO GRAFENO #60MM	2.68	262.64
	46	CANDADO GRAFENO #70MM	3.79	174.34
	2	CANDADO HERMEX COMBINACION 50MM	2.27	4.54
	1	CANDADO HUNTER LAMINADO 50MM CE1102	2.58	2.58
	5	CANDADO KWIKSET 30MM COMBINACION	6.78	33.90
	7	CANDADO LEON AMAR. #50MM	3.39	23.73
	4	CANDADO LION 40MM	1.79	7.16
	27	CANDADO LIONS AMAR. 20MM	0.66	17.82
	21	CANDADO LIONS AMAR. 25MM	0.98	20.58
	14	CANDADO LIONS AMAR. 30MM	1.43	20.02
	15	CANDADO LIONS AMAR. 40 MM	1.76	26.40
	12	CANDADO LIONS AMAR. 50MM	2.82	33.84
	9	CANDADO MEIKO 50MM AMAR.	2.75	24.75
	1	CANDADO MEIKO 50MM BARRIL	3.75	3.75
	9	CANDADO NAPOLI #40MM BARRIL	1.58	14.22
	2	CANDADO NAPOLI 40MM PLANO	1.50	3.00
	2	CANDADO P/BICI GATO COMBINACION 1.50MT	4.98	9.96
	3	CANDADO P/BICI HERMEX	4.27	12.81
	5	CANDADO P/BICI TOLSEN	3.20	16.00
	1	CANDADO P/MOTO MEIKO	4.07	4.07
	5	CANDADO RHINO 60MM BARRIL	9.45	47.25
	3	CANDADO RHINO 70MM BARRIL	7.90	23.70
	27	CANDADO ROKEY 40MM BLIND.	1.75	47.25
	18	CANDADO ROKEY 50MM BLIND.	2.35	42.30
	1	CANDADO ROKEY 55MM ARGOLLA GR	3.95	3.95
	15	CANDADO ROKEY 60MM BLIND.	2.50	37.50
	1	CANDADO ROKEY ARG. LARGA 55MM	4.58	4.58
	17	CANDADO SEGUREX 30	1.20	20.40
	10	CANDADO SHINE 50MM PLANO	2.01	20.10
	2	CANDADO SOBO D/COMB. RED.	2.58	5.16
	12	CANDADO T/VIRO BARRIL 40 MM	1.25	15.00
		SUMAN Y PASAN		3,128,603.61



EMPRESA CENTRO COMERCIAL "EL HUERTO"

INVENTARIO INICIAL
AL 01 DE ABRIL DEL 2022

Expresado en Dólares

FOLIO N° 96

CODIGO	CANTIDAD	DESCRIPCIÓN	V. UNITARIO	V. TOTAL
		VIENEN		3,128,603.61
	18	CANDADO TRAVEX 40MM AMAR.	3.00	54.00
	13	CANDADO TRAVEX 50MM AMAR.	5.65	73.45
	2	CANDADO VIAJERO SEGUREX	6.00	12.00
	14	CANDADO VICA 50MM BARRIL	1.68	23.52
	5	CANDADO VIKINGO #30MM	2.72	13.60
	6	CANDADO VIKINGO #50MM AMAR.	6.54	39.24
	1	CANDADO VIKINGO #60MM AMAR.	8.69	8.69
	1	CANDADO VIKINGO 40MM INTERPERIE	3.68	3.68
	23	CANDADO VIRO 20MM #551	1.51	34.73
	23	CANDADO VIRO 30 MM	4.37	100.51
	30	CANDADO VIRO 40 MM	5.91	177.30
	24	CANDADO VIRO 50MM	11.08	265.92
	16	CANDADO VIRO 60MM	14.92	238.72
	4	CANDADO VIRO 70MM RECT.	20.41	81.64
	7	CANDADO VIVO 30MM BARRIL	1.55	10.85
	2	CANDADO VIVO 40MM BARRIL	2.00	4.00
	1	CANDADO WUSI BARRIL 30MM	1.13	1.13
	5	CANDADO WUSI CROM. 65MM	6.15	30.75
	1	CANDADO YALE C/LARGO 50MM	8.96	8.96
	28	CANDADON MEIKO 40MM AMAR.	1.73	48.44
	8	CANDAO YALE 30MM	8.70	69.60
	5	CANDELABRO D/VIDRIO FLOR	3.29	16.45
	1	CANGUILERA HAMILTON 73302	35.30	35.30
	14	CANI PRIME ADULTO 2.2KG POLLO	2.89	40.46
	17	CANI PRIME ADULTO X LB POLLO	0.69	11.73
	4472	CAPUCHON P/CLAVO ZINC	-	-
	31539	CAPUCHON P/TECHO	0.01	315.39
	19	CARAMELO ROYAL CANDY	1.22	23.18
	23	CARBONATO 5KG IMP.	3.30	75.90
	907	CARBURO D/CALCIO X LB	1.15	1,043.05
	5	CARCASA CUAD. BL EVLITE P/DICRO	0.94	4.70
	5	CARCASA RED. BL P/DICRO. EVLITE	0.99	4.95
	9	CARGADOR D/PILA ENERGIZER MINI CH2PC3	8.01	72.09
	15	CARGADOR UNIVERSAL P/CELULAR C/LCD USB	1.70	25.50
	25	CARIÑOSO 80GR	1.93	48.25
	3	CARRETE NYLON BLACK-DECKER DF-065	3.41	10.23
	3	CARRETE NYLON BLACK-DECKER RS-136	3.49	10.47
	10	CARRETILLA ALMETAL R/TRACTOR 160KG AMAR.	51.43	514.30
	2	CARRETILLA JEM ROJA RUEDA NEUM.	34.24	68.48
	3	CARRETILLA TRUPER	65.72	197.16
		SUMAN Y PASAN		3,128,603.61



EMPRESA CENTRO COMERCIAL "EL HUERTO"

INVENTARIO INICIAL
AL 01 DE ABRIL DEL 2022

Expresado en Dólares

FOLIO N° 97

CODIGO	CANTIDAD	DESCRIPCIÓN	V. UNITARIO	V. TOTAL
		VIENEN		3,128,603.61
	1	CARRO P/ BODEGA 11 KG C/ AMARILLO	32.13	32.13
	2	CARRO P/BODEGA ROJO 0150	23.97	47.94
	3	CARRO P/COMPRAS 45KG SHINSLON ALUM.	36.52	109.56
	6	CASCO D/SEG. BLANCO CLIMAX	5.59	33.54
	3	CASCO D/SEG. BP DIELECTRICO	9.86	29.58
	2	CASCO D/SEG. CLIMAX V/COLOR	3.43	6.86
	1	CASCO D/SEG. PVC ECON.	2.35	2.35
	2	CASCO D/SEG. TOTAL BLANCO TSP609	5.27	10.54
	6	CASCO D/SEGURIDAD METAL IND. BP	13.20	79.20
	5	CASCO P/DESBROZ. MALLA ECON.	4.39	21.95
	3	CASCO P/ESMERILAR TOLSEN 45182	7.12	21.36
	1	CASCO P/SOLDAR BP ELECT.	19.29	19.29
	7	CASCO P/SOLDAR BPBP00462	2.07	14.49
	4	CASCO P/SOLDAR CENTURY 10IH	1.51	6.04
	10	CASCO P/SOLDAR CENTURY G007901	1.41	14.10
	3	CASCO P/SOLDAR CENTURY PROF.	19.00	57.00
	2	CASCO P/SOLDAR TOLSEN 45086	4.63	9.26
	1	CASCO P/SOLDAR TOLSEN FOTOCROM. IND.	29.24	29.24
	2	CASCO P/SOLDAR WOLFOX	3.72	7.44
	2	CASCO PLASTICO PERSONA	3.86	7.72
	3	CASCO PROT. MALLA JEM	5.70	17.10
	18	CASCO PROT. TRANSP. ECON.	2.27	40.86
	6	CASCO PROTE. CLIMAX MALLA METAL TRI 425	10.36	62.16
	4	CASCO PROTECCION TRANSP. GR.	4.22	16.88
	3	CASCO TRANSP. ET EFS0101	7.73	23.19
	4	CASCO TRANSP. JEM 023-6	5.40	21.60
	51	CATALIZADOR P/DECORLAC LT	1.23	62.73
	4	CATALIZADOR P/DECORLAC X GL	2.95	11.80
	28	CATALIZADOR P/MASILLA	1.00	28.00
	24	CATALIZADOR X GL	0.80	19.20
	2	CAUTIN 100W LAPIZ CENTURY	1.87	3.74
	16	CAUTIN 60W CENTURY 1566	1.03	16.48
	2	CAUTIN 60W VIKINGO T/LAPIZ	2.87	5.74
	11	CAUTIN 80W CENTURY	1.34	14.74
	16	CAUTIN BP 60W	1.00	16.00
	2	CAUTIN COMANDO 30W T/LAPIZ	2.47	4.94
	3	CAUTIN HOJALATERO COMANDO 300W	13.65	40.95
	2	CAUTIN HUNTER HM2139	4.65	9.30
	21	CAUTIN LAPIZ 80W M/MADERA	1.54	32.34
	1	CAUTIN STANLEY 69902	5.26	5.26
		SUMAN Y PASAN		3,128,603.61



EMPRESA CENTRO COMERCIAL "EL HUERTO"

INVENTARIO INICIAL
AL 01 DE ABRIL DEL 2022

Expresado en Dólares

FOLIO N° 98

CODIGO	CANTIDAD	DESCRIPCIÓN	V. UNITARIO	V. TOTAL
		VIENEN		3,128,603.61
	1	CAUTIN T/LAPIZ 30W	0.82	0.82
	24	CAUTIN T/LAPIZ 60W M/MADERA	1.37	32.88
	10	CAUTIN T/LAPIZ BP 100W	1.95	19.50
	4	CAUTIN TRAMONT. 40W	3.51	14.04
	2	CAVADORA RECTA TRAMONT. 77553-015	2.65	5.30
	56	CELOSTOP X ML	2.74	153.44
	8	CEMENTINA 25KG IMP.	6.82	54.56
	51	CEMENTINA 5KG IMP.	1.51	77.01
	27	CEMENTO ASFALT. 1GL CHOVA	10.15	274.05
	56	CEMENTO ASFALT. 1LT CHOVA	3.37	188.72
	1	CEMENTO ASFALT. X LT ALQUITRAN	2.75	2.75
	323	CEMENTO AUSTRAL	6.15	1,986.45
	77	CEMENTO BLANCO	0.14	10.78
	59	CEMENTO BLANCO 2KG	1.05	61.95
	4	CEMENTO BLANCO 40KG	26.98	107.92
	23	CEMENTO BLANCO 5KG IMP.	2.99	68.77
	73	CEMENTO BLANCO X 1KG	0.69	50.37
	14	CEMENTO BLANCO X 25 KG	8.87	124.18
	1020	CEMENTO D/CONTACTO 1/20	0.77	785.40
	75	CEMENTO D/CONTACTO X 1LT	2.82	211.50
	754	CEMENTO GRIS 50KG GUAPAN	6.51	4,908.54
	44	CEMENTO PLASTICO 1/20 PG	0.80	35.20
	12	CEMENTO PLASTICO 1/8 PROT.	0.94	11.28
	6	CEMENTO PLASTICO X 1/2LT EL PROTECT.	1.81	10.86
	5	CEMENTO PLASTICO X LT PROT.	3.03	15.15
	15	CENEFA ALMIBAR VITROSA PLATINO	1.89	28.35
	30	CENEFA ARICT PLATA	2.13	63.90
	22	CENEFA BRONX AZUL	1.49	32.78
	16	CENEFA BRONX VERDE	1.49	23.84
	11	CENEFA CAZONA BEIGE	1.49	16.39
	6	CENEFA CHARLOTTE VITROSA PLATINO	2.34	14.04
	8	CENEFA COLORES VERDE	1.49	11.92
	8	CENEFA GARRAFA BEIGE	1.49	11.92
	10	CENEFA SAMANTHA ARENA C/VITROSA	1.49	14.90
	18	CENEFA SOHO AZUL	1.77	31.86
	14	CENEFA SOHO CARAMELO	1.77	24.78
	2	CEPILLA P/MADERA STANLEY #4	18.82	37.64
	6	CEPILLO ACERO 6F BP	0.57	3.42
	22	CEPILLO ACERO 6F. CENTURY 0452	0.65	14.30
	15	CEPILLO ACERO CENTURY BR. AMAR.0308	0.42	6.30
		SUMAN Y PASAN		3,128,603.61



EMPRESA CENTRO COMERCIAL "EL HUERTO"

INVENTARIO INICIAL
AL 01 DE ABRIL DEL 2022

Expresado en Dólares

FOLIO N° 99

CODIGO	CANTIDAD	DESCRIPCIÓN	V. UNITARIO	V. TOTAL
		VIENEN		3,128,603.61
	11	CEPILLO ACERO CENTURY M/PLAST. 0451	0.60	6.60
	1	CEPILLO ACERO CENTURY TD0060	0.98	0.98
	1	CEPILLO ACERO ECON. 6	0.55	0.55
	10	CEPILLO ACERO JGO X 3 STANLEY 79-012	2.68	26.80
	23	CEPILLO BALDEADOR	2.18	50.14
	3	CEPILLO CIRC. TOLSEN 77527	2.46	7.38
	10	CEPILLO COPA 3" TOTAL RIZADO	2.06	20.60
	12	CEPILLO COPA 3"X5/8 LISO	2.60	31.20
	1	CEPILLO COPA 4" LISO BP	2.83	2.83
	2	CEPILLO COPA 4" P/ESMERIL RIZ.	1.49	2.98
	6	CEPILLO COPA 4" RIZADO SHINE	1.93	11.58
	3	CEPILLO COPA 4" TOOLCRAFT 5/8	3.59	10.77
	1	CEPILLO COPA 4"X5/8 OND.	2.29	2.29
	5	CEPILLO COPA 4X5/8 TRUPER RIZADO	5.99	29.95
	6	CEPILLO COPA 5" LISO BP	2.70	16.20
	1	CEPILLO COPA 5" LISO BP	3.67	3.67
	1	CEPILLO COPA 5"X5/8 BESTJOB	10.46	10.46
	9	CEPILLO COPA 5"X5/8 OND.	5.97	53.73
	2	CEPILLO COPA 5X5/8 TRUPER RIZADO	9.52	19.04
	3	CEPILLO COPA INC-CO UWB10751	1.96	5.88
	6	CEPILLO COPA LISO 4" BP	2.55	15.30
	2	CEPILLO COPA LISO 4"X5/8 JEM	4.08	8.16
	5	CEPILLO COPA P/TALADRO 1X3/4 TRUPER	2.11	10.55
	1	CEPILLO COPA P/TALADRO BP 2PZS KCBP2	1.40	1.40
	4	CEPILLO COPA P/TALADRO JGO 2PZS CENTURY	1.83	7.32
	3	CEPILLO COPA P/TALADRO TRUPER 4" 1 3/4	2.52	7.56
	3	CEPILLO COPA TOLSEN 5"X5/8 IND. RIZ.	5.13	15.39
	1	CEPILLO COPA TRENZ. 3" TOTAL 5/8	2.15	2.15
	1	CEPILLO COPA TRENZ. 4" VOREX	5.00	5.00
	13	CEPILLO COPA TRUPER 3"X5/8 RIZ.	3.67	47.71
	9	CEPILLO COPA TRUPER 3"X5/8 TRENZADO	4.71	42.39
	8	CEPILLO COPA TRUPER 4" TRENZ.	7.96	63.68
	4	CEPILLO D/ACERO 10" TRUPER ANTICHISPA	1.40	5.60
	30	CEPILLO D/ACERO 4F TRUPER	1.66	49.80
	6	CEPILLO D/ACERO 6F TRUPER	2.30	13.80
	10	CEPILLO D/ACERO ALEMAN 6F	1.42	14.20
	22	CEPILLO D/ACERO ALEMAN ORIG. 6F	1.50	33.00
	42	CEPILLO D/ACERO TOLSEN 5F 32063	1.14	47.88
	5	CEPILLO D/ACERO TOTAL 10" M/PLAST. THT92102	1.29	6.45
	4	CEPILLO DESMOT. 15X5.5	2.25	9.00
		SUMAN Y PASAN		3,128,603.61



EMPRESA CENTRO COMERCIAL "EL HUERTO"

INVENTARIO INICIAL
AL 01 DE ABRIL DEL 2022

Expresado en Dólares

FOLIO N° 100

CODIGO	CANTIDAD	DESCRIPCIÓN	V. UNITARIO	V. TOTAL
		VIENEN		3,128,603.61
	20	CEPILLO GOYA 13X3	1.11	22.20
	2	CEPILLO P/CARPINTERO #4	11.99	23.98
	2	CEPILLO P/CARPINTERO #5	15.21	30.42
	2	CEPILLO P/CARPINTERO 4" ESTALIN	10.24	20.48
	2	CEPILLO P/MADERA STANLEY #5C	18.00	36.00
	1	CEPILLO P/MADERA STANLEY 14" #5	21.19	21.19
	6	CEPILLO P/MASCOTA 22X53.5	1.95	11.70
	9	CEPILLO P/MASCOTA 9301	1.64	14.76
	16	CEPILLO P/MASCOTA DOBLE K90010	1.35	21.60
	3	CEPILLO P/MASCOTA K9001	1.44	4.32
	16	CEPILLO P/MASCOTA K9001	1.61	25.76
	26	CEPILLO P/ROPA ECON. ESTRELLA	0.47	12.22
	12	CEPILLO P/ROPA PLANCHA SCOTH BRITE	1.16	13.92
	14	CEPILLO P/ROPA SUPER. ESTRELLA	0.51	7.14
	2	CEPILLO P/TALADRO 3PZS 0397	1.31	2.62
	11	CEPILLO P/TALADRO 3PZS CENTURY	1.06	11.66
	3	CEPILLO P/TALADRO 5PZS CENTURY	1.22	3.66
	4	CEPILLO P/TALADRO JGO 5PZS 77552	3.55	14.20
	2	CEPILLO P/TALADRO JGO 6PZS CENTURY	3.04	6.08
	13	CEPILLO P/ZAPATO CERDA PEQ.	1.00	13.00
	9	CEPILLO PEINE P/PERRO	1.43	12.87
	3	CEPILO COPA 5" TOOLCRAFT TC1275	7.78	23.34
	12	CEPILO P/MASCOTA 9507	1.43	17.16
	16	CERA BALDE ESTRELLA	5.93	94.88
	50	CERA COJIN 600ML DON BRILLO	1.08	54.00
	20	CERA COJIN ESTRELLA 720CC	1.57	31.40
	3	CERA SACHET 720CC	1.89	5.67
	6	CERA X LT P/MADERA ENCERA	2.46	14.76
	7	CERACRIL X GL	5.72	40.04
	19	CERACRIL X LT	1.95	37.05
	5	CERRADURA P/DORMITORIO STANLEY	10.60	53.00
	3	CERROJO FANAL LLAVE-LLAVE DOR	8.67	26.01
	6	CERROJO FANAL LLAVE-LLAVE 90480-003	10.77	64.62
	5	CERROJO FANAL LLAVE-LLAVE LATON ANT.	10.40	52.00
	9	CERROJO FANAL LLAVE-SEG. BRONCE	9.05	81.45
	3	CERROJO FANAL LLAVE-SEG. DOR.	9.71	29.13
	3	CERROJO FANAL LLAVE-SEG. NK. SAT.	8.30	24.90
	2	CERROJO GATO LLAVE-LLAVE	9.66	19.32
	2	CERROJO GENUINE 57943	4.54	9.08
	1	CERROJO GENUINE BR 57940	4.54	4.54
		SUMAN Y PASAN		3,128,603.61



EMPRESA CENTRO COMERCIAL "EL HUERTO"

INVENTARIO INICIAL
AL 01 DE ABRIL DEL 2022

Expresado en Dólares

FOLIO N° 101

CODIGO	CANTIDAD	DESCRIPCIÓN	V. UNITARIO	V. TOTAL
		VIENEN		3,128,603.61
	3	CERROJO GEO LLAVE-LLAVE LAT.	15.10	45.30
	1	CERROJO MEIKO DOBLE LLAVE	3.76	3.76
	3	CERROJO MEIKO LLAVE-LLAVE D102-AC	3.67	11.01
	9	CERROJO MEIKO LLAVE-SEG. D101-SS	3.11	27.99
	1	CERROJO SENCILLO ACERO INOX. BLISTER	5.68	5.68
	2	CERROJO TRYTON LLAVE-LLAVE	10.95	21.90
	11	CESTA SUPER JUMBO OVIP.	3.37	37.07
	7	CESTA VICTORIA RED. RATAN OVIP.	6.04	42.28
	10	CESTO CALADO #3 PLAPASA	2.43	24.30
	9	CESTO CALDADO #2 PLAPASA	1.56	14.04
	16	CHALECO REFLEC. NAR. CENTURY	1.71	27.36
	24	CHALECO REFLEC. NARANJA	1.37	32.88
	8	CHALECO REFLEC. NARANJA D/MALLA XL	2.05	16.40
	9	CHALECO REFLEC. VERDE GREAT	3.21	28.89
	18	CHAPA C/PATA 25MM	0.83	14.94
	6	CHAPA CAJON HUNTER VIKINGO	1.13	6.78
	6	CHAPA DORM POMO ORSO SS	3.68	22.08
	2	CHAPA DORM. MEIKO MANIJA 667	5.42	10.84
	6	CHAPA DORM. POMO ORSO AB	4.14	24.84
	5	CHAPA P/CAJON ALFA BR.	3.32	16.60
	9	CHAPA P/CAJON BP	0.87	7.83
	18	CHAPA P/CAJON CONSUM	0.74	13.32
	29	CHAPA P/CAJON ECON.	0.68	19.72
	17	CHAPA P/CAJON GATO 15501	2.35	39.95
	3	CHAPA P/CAJON ISEO BR	2.05	6.15
	4	CHAPA P/CAJON MEIKO DOR.	0.58	2.32
	23	CHAPA P/CAJON PALETA BIRD 25MM	1.55	35.65
	14	CHAPA P/CAJON PALETA EVER	0.83	11.62
	14	CHAPA P/CAJON VIKINGO	1.14	15.96
	20	CHAPA P/CAJON YALI	0.60	12.00
	13	CHAPA P/DORM. 3641 GENUINE BRON./ANT.	3.37	43.81
	16	CHAPA P/DORM. 5791 GENUINE CROMO	3.21	51.36
	5	CHAPA P/DORM. 5791 GENUINE ORO	4.88	24.40
	7	CHAPA P/DORM. BAODELI 878	5.97	41.79
	1	CHAPA P/DORM. GENUINE INOX.	7.33	7.33
	16	CHAPA P/DORM. KEYKO POMO	3.60	57.60
	64	CHAPA P/DORM. MEIKO V/COLOR	4.03	257.92
	5	CHAPA P/DORM. MEN POMO	5.47	27.35
	6	CHAPA P/DORM. ORSO AB	8.60	51.60
	6	CHAPA P/DORM. ORSO SN	8.60	51.60
		SUMAN Y PASAN		3,128,603.61



EMPRESA CENTRO COMERCIAL "EL HUERTO"

INVENTARIO INICIAL
AL 01 DE ABRIL DEL 2022

Expresado en Dólares

FOLIO N° 102

CODIGO	CANTIDAD	DESCRIPCIÓN	V. UNITARIO	V. TOTAL
		VIENEN		3,128,603.61
	11	CHAPA P/DORM. POMO BAODELI 894	3.52	38.72
	6	CHAPA P/DORM. POMO GATO 251	12.27	73.62
	2	CHAPA P/DORM. POMO GEO BRONCE 116BK	10.41	20.82
	5	CHAPA P/DORM. POMO GEO PLATA 116BK32DCP	9.93	49.65
	1	CHAPA P/DORM. POMO MEIKO 5798PS	4.49	4.49
	1	CHAPA P/DORM. POMO ORSO SN	5.50	5.50
	3	CHAPA P/DORM. STANLEY S835918	11.72	35.16
	1	CHAPA P/DORM. STANLEY S835934	11.76	11.76
	18	CHAPA P/DORMITORIO GENUINE 5791 POMO	3.23	58.14
	10	CHAPA P/PINC. GATO SUPER 21 DER.	6.21	62.10
	1	CHAPA P/PRIC. FANAL C/MANIJA LATON ANT.	29.24	29.24
	1	CHAPA P/PRICIPAL YALE 3610 DER.	24.49	24.49
	2	CHAPA P/PRINC. ALAYS 2020	11.52	23.04
	1	CHAPA P/PRINC. ALLWIN C/MANIJA CARTON	8.93	8.93
	22	CHAPA P/PRINC. CHINA ROJA	3.03	66.66
	18	CHAPA P/PRINC. GEMN D50	5.44	97.92
	9	CHAPA P/PRINC. GEO	12.33	110.97
	4	CHAPA P/PRINC. MEIKO 50MM T/VIRO DER.	6.03	24.12
	8	CHAPA P/PRINC. STRONG	3.83	30.64
	2	CHAPA P/PRINC. YALE 3610-50	24.46	48.92
	2	CHAPA P/PRINCIPAL 50MM ORSO SOB.	8.33	16.66
	18	CHAPA P/PRINCIPAL RHINO 50MM	7.95	143.10
	23	CHAPA P/PRINCIPAL SILK 50MM	9.97	229.31
	7	CHAPA P/PRINCIPAL VERA DER.	11.83	82.81
	1	CHAPA P/PRINCIPAL VIRO C/BOTON 8972	57.11	57.11
	1	CHAPA P/PRINCIPAL YALE C/TIRADERA 8989	25.95	25.95
	1	CHAPA P/PRINCIPAL YALE DER. 61000501	22.52	22.52
	9	CHAPA P/VITRINA ANGELO 12MM SIERRA	0.89	8.01
	12	CHAPA P/VITRINA EVERG. B-220	1.95	23.40
	1	CHAPA POLI 1994 P/PRINC. BEIG	21.28	21.28
	3	CHAPA POLI 2010 P/PRINC.	15.69	47.07
	6	CHAPA POMO DORM. YALE 8977	7.42	44.52
	6	CHAPA POMO DORM. YALE 8980	7.42	44.52
	4	CHAPA POMO DORM. YALE 8990	7.42	29.68
	14	CHAPA POMO MEIKO 67B	3.23	45.22
	7	CHAPA POMO MEIKO 694	3.09	21.63
	3	CHAPA POMO P/BAÑO GEO ACERO INOX.	10.48	31.44
	4	CHAPA POMO P/BAÑO GEO ORO	9.86	39.44
	3	CHAPA POMO P/DORM. CMT BRONCE	5.00	15.00
	30	CHAPA TRAVEX 300 ORIG.	14.85	445.50
		SUMAN Y PASAN		3,128,603.61



EMPRESA CENTRO COMERCIAL "EL HUERTO"

INVENTARIO INICIAL
AL 01 DE ABRIL DEL 2022

Expresado en Dólares

FOLIO N° 103

CODIGO	CANTIDAD	DESCRIPCIÓN	V. UNITARIO	V. TOTAL
		VIENEN		3,128,603.61
	7	CHAPA VIRO ORIGINAL 50 MM	37.96	265.72
	2	CHERRY BLANCO 60ML	1.45	2.90
	4	CHICLUDO SURT. 24UNID.	1.21	4.84
	13	CHIFLERA GR. MAD.	2.52	32.76
	1	CHOQUE P/TALADRO HECORT	4.33	4.33
	4	CHOQUE P/TALADRO STANDAR	3.54	14.16
	388	CHOVA 10CM ALUMBAND IMPTEK	0.95	368.60
	19	CHOVA 10X10 ALUMBAND ROLLO	8.84	167.96
	3	CHOVA 10X5MT ROLLO	5.86	17.58
	3	CHOVA 1MTX10MTS ROLLO ASFALUM	76.94	230.82
	4	CHOVA 1MTX15MT TECHOFIELD	47.40	189.60
	230	CHOVA 20CM ALUMBAND	1.62	372.60
	22	CHOVA 20X10 ROLLO	19.06	419.32
	6	CHOVA 20X5MT ROLLO	10.43	62.58
	4	CHOVA ADHEP. 20X5MT	6.19	24.76
	3	CHOVA ADHEP. 30X10MT	17.11	51.33
	2	CHOVA ADHEPLAS7 20X10MT	11.64	23.28
	5	CHOVA ADHEPLAST 10X10	5.81	29.05
	2	CHOVA IMPERM. SUPER K2500 ROLLO 10MT	64.58	129.16
	6	CHOVA X 1MT ALUMBAND	8.28	49.68
	4	CINCEL P/CONCRETO 10" VIKINGO	1.38	5.52
	12	CINCEL TOLSEN C/PROTEC A/CARBON 5/8X10	2.38	28.56
	998429	CINTA AISLANT. 3M NEG GR.	0.64	638,994.56
	4	CINTA METRICA 20MT INGCO	4.72	18.88
	1006	CINTA 3MX10 NEGRO PEQ.	0.38	382.28
	23	CINTA AISL. AZUL GR U/IND. 18MT	1.02	23.46
	82	CINTA AISLANT VERDE 3M GR	0.13	10.66
	121	CINTA AISLANT AMAR. 3M GR	0.22	26.62
	21	CINTA AISLANT AMAR. GRA IND.	0.99	20.79
	21	CINTA AISLANT AZUL 10YD 1700 PEQ.	0.61	12.81
	59	CINTA AISLANT BLANCA 3M GR	0.82	48.38
	128	CINTA AISLANT BLANCO 10Y PEQ. 1700	0.61	78.08
	1	CINTA AISLANT LUXAR NEGRA PEQ.	0.28	0.28
	19	CINTA AISLANT ROJA 3M GR	0.67	12.73
	165	CINTA AISLANT ROJA 3M PEQ.	0.26	42.90
	82	CINTA AISLANT ROJA 3M PEQ. IND.	0.42	34.44
	84	CINTA AISLANT ROJO 3M GR IND.	1.22	102.48
	83	CINTA AISLANT VERDE 10YD 1700PEQ.	0.39	32.37
	47	CINTA AISLANT VERDE 3M GR USO IND.	0.76	35.72
	50	CINTA AISLANTE BLANCA GR. 1700	1.01	50.50
		SUMAN Y PASAN		3,128,603.61



EMPRESA CENTRO COMERCIAL "EL HUERTO"

INVENTARIO INICIAL
AL 01 DE ABRIL DEL 2022

Expresado en Dólares

FOLIO N° 104

CODIGO	CANTIDAD	DESCRIPCIÓN	V. UNITARIO	V. TOTAL
		VIENEN		3,128,603.61
	494	CINTA AISLANTE NEGRO GR. 1700 3M	0.62	306.28
	80	CINTA AISLAT AMAR. 10YD 1700 PEQ.	0.42	33.60
	8	CINTA AISLT. 3M NEG. PEQ.	0.35	2.80
	3	CINTA AJUST. 6MT C/RACHET CARPOINT	10.18	30.54
	35	CINTA ALUMINIO ADHEP. 48MMX20MT	1.26	44.10
	1	CINTA ANTID. KOSTECH NEGRO	3.09	3.09
	70	CINTA ASILANT VERDE 3M PEQ.	0.12	8.40
	3	CINTA AUTOFUND. 3/4X10YD 3M	10.70	32.10
	2	CINTA C/RACHET BP	2.10	4.20
	1	CINTA C/RACHET MESSI	5.51	5.51
	1	CINTA C/RACHET TOOLCRAFT 35X5MT	5.07	5.07
	4	CINTA C/RACHET TOTAL 10MT THTRS2101	16.19	64.76
	2	CINTA D/ALUMINIO 40Y	4.98	9.96
	4	CINTA D/ALUMINIO FANTAPE USO IND. 48MMX36MT	4.86	19.44
	20	CINTA D/EMBALAJE GRIS 9 MTS FANTAPE	3.52	70.40
	15	CINTA D/EMPAQUE 2" X 80YDS ABRO	0.78	11.70
	330	CINTA D/EMPAQUE 2"X80YDS ABRO TRANSP.	0.66	217.80
	88	CINTA D/EMPAQUE GR. 3M 75MT	1.05	92.40
	556	CINTA D/EMPAQUE PEQ. 40YDS TRANSP.	0.38	211.28
	242	CINTA D/EMPAQUE PEQ. 40YDS. CAFE	0.40	96.80
	1	CINTA D/MALLA FILCRACK 2955 300F 1 7/8 FIBATAPE	8.37	8.37
	12	CINTA DOBLE FAZ 12MMX5MT ABRO	1.80	21.60
	4	CINTA DOBLE FAZ 2MT18MM FANTAPE	1.79	7.16
	3	CINTA DOBLE FAZ 2MTSX12MM PEQ.	0.90	2.70
	1	CINTA DOBLE FAZ 2MX12MM FAN TAPE	1.17	1.17
	5	CINTA DOBLE FAZ 3/4X25MT ABRO	9.82	49.10
	23	CINTA DOBLE FAZ 5MT TRUPER	1.06	24.38
	12	CINTA DOBLE FAZ 5MTX18MM FANTAPE	2.81	33.72
	32	CINTA DOBLE FAZ ABRO 12MMX2MT	1.18	37.76
	40	CINTA DOBLE FAZ ABRO 18MMX5MTS	2.40	96.00
	22	CINTA DOBLE FAZ ABRO 3/4X2 MT	1.65	36.30
	6	CINTA DOBLE FAZ KOSTECH 18MMX 2MT TRANSP.	1.00	6.00
	3	CINTA DOBLE FAZ SILK 2X18MM	0.33	0.99
	4	CINTA DOBLE FAZ SILK 2X24MM	0.42	1.68
	8	CINTA DOBLE FAZ SILK 5X18MM	0.60	4.80
	7	CINTA DOBLE FAZ SILK 5X24MM	0.88	6.16
	27	CINTA DOBLE FAZ TRANSP. ADHEP. 307K	0.32	8.64
	17	CINTA DOBLE FAZ TRUPER 2.28MT	0.71	12.07
	1	CINTA DOBLE FAZ X 19MTS DR BOND 20MM	0.53	0.53
	58	CINTA DOBLE FAZ X10MTS DR BOND 20MM	0.38	22.04
		SUMAN Y PASAN		3,128,603.61



EMPRESA CENTRO COMERCIAL "EL HUERTO"

INVENTARIO INICIAL
AL 01 DE ABRIL DEL 2022

Expresado en Dólares

FOLIO N° 105

CODIGO	CANTIDAD	DESCRIPCIÓN	V. UNITARIO	V. TOTAL
		VIENEN		3,128,603.61
	7	CINTA DUCTO GRIS ADHEP.	1.45	10.15
	1	CINTA DUCTO GRIS KOSTECH 48MMX25MTS	2.44	2.44
	6	CINTA DUCTO ROJO 48MMX10MT	0.62	3.72
	58	CINTA GRIS DUCTO ADHEP ADC0039	2.44	141.52
	44	CINTA GRIS DUCTO ADHEP. 305M	1.51	66.44
	12	CINTA GRIS DUCTO ADHEPAST 48MMX30MT	1.42	17.04
	1	CINTA GRIS DUCTO GR ABRO 48MMX40Y CD395	5.26	5.26
	2	CINTA GRIS TOLSEN 25MT 50281	2.03	4.06
	1	CINTA LED BL.4.5MT 12V 4M921T9	7.53	7.53
	22	CINTA MALLA ADHEP. 307J	2.81	61.82
	17	CINTA MALLA ADHEP. 307M	1.48	25.16
	5	CINTA MALLA P/JUNTA KOSTECH 45MTS	2.03	10.15
	5	CINTA MALLA P/UNION 45MTS FANTAPE	3.26	16.30
	3	CINTA MASKI 1" FAN TAPE 18MT AZUL	0.72	2.16
	112	CINTA MASKI 3/4 AUTOMOT.	0.92	103.04
	13	CINTA MASKI 3/4 FAN TAPE 18MT	0.52	6.76
	981	CINTA MASKI 3/4-18MM	0.49	480.69
	258	CINTA MASKY (1/2) 12MM X 20Y	0.38	98.04
	402	CINTA MASKY 1 1/2	1.15	462.30
	811	CINTA MASKY 1"-24MMX40Y	0.68	551.48
	268	CINTA MASKY GRANDE 48MM (2")	1.50	402.00
	1	CINTA METRICA 20MT CENTURY 41A	3.22	3.22
	3	CINTA METRICA 20MT ECON.	1.94	5.82
	3	CINTA METRICA 20MT TOTAL	7.00	21.00
	11	CINTA METRICA 30MTS KOMELON	5.85	64.35
	2	CINTA METRICA 50MT CENTURY 41A	6.31	12.62
	3	CINTA METRICA X 10MT CUMM.	2.14	6.42
	2	CINTA METRICA X 20MT KOMELON	4.13	8.26
	4	CINTA METRICA X 50MT KOMELON	8.76	35.04
	6	CINTA NEGRA GR 18MT PEGATANK	0.62	3.72
	19	CINTA NEGRA PEQ. PEGATANK	0.34	6.46
	6391	CINTA PELIGRO 12CM	0.03	191.73
	15	CINTA PELIGRO 200MT BP	4.34	65.10
	2	CINTA PELIGRO 7CMX100MT	6.87	13.74
	3	CINTA REPARA TODO YETKA NEGRO	3.89	11.67
	4	CINTA REPARATODO YETKA BL.	4.02	16.08
	17	CINTA SCOTCH PEQ.	0.21	3.57
	103	CINTA SCOTCH PEQ. FAN TAPE 25YDSX12MM	0.10	10.30
	47	CINTA SCOTH 40X18 FAN TAPE	0.32	15.04
	8	CINTA SCOTSH 12MMX66MTS	0.26	2.08
		SUMAN Y PASAN		3,128,603.61



EMPRESA CENTRO COMERCIAL "EL HUERTO"

INVENTARIO INICIAL
AL 01 DE ABRIL DEL 2022

Expresado en Dólares

FOLIO N° 106

CODIGO	CANTIDAD	DESCRIPCIÓN	V. UNITARIO	V. TOTAL
		VIENEN		3,128,603.61
	9	CINTA SCOTSH 19MMX66MTS	0.43	3.87
	8	CINTA TOMATERA 1H QUESO	0.76	6.08
	126	CINTA TOMATERA 3-1 XKG	4.36	549.36
	36	CINTA TOMATERA 700GR	2.54	91.44
	4	CINTA YETKA REPARATODO N	4.42	17.68
	1	CINTURON PORTA HERRAM. TOTAL	12.00	12.00
	3	CINTURON PROT. D/ESPALDA LARGE	5.43	16.29
	21	CIPERFOS X 100CC	1.80	37.80
	448	CLAVO S/CABEZA 1 1/2"	1.23	551.04
	170	CLAVO 1" (25X1.70) C/C	1.22	207.40
	442	CLAVO 1" S/C. (25X1.70)	1.23	543.66
	1090	CLAVO 1 1/2" (40X2.15) C/C	1.03	1,122.70
	2109	CLAVO 2" (50X2.80) C/C	0.70	1,476.30
	100	CLAVO 2" S/CABEZA	1.13	113.00
	1986	CLAVO 2 1/2" (65X3.45)	0.64	1,271.04
	891	CLAVO 3" (75X3.80)	0.77	686.07
	130	CLAVO 3/4 (20X1.50)	2.26	293.80
	804	CLAVO 4" (100X5.20)	0.81	651.24
	654	CLAVO 5" (125X5.60)	0.96	627.84
	199	CLAVO 7"	0.90	179.10
	3	CLAVO ACERO 1" NEGRO CONSUM 2X25MM	0.71	2.13
	89	CLAVO ACERO 1" NEGRO X FUNDA	0.47	41.83
	6	CLAVO ACERO 3/2 7X90 MURATA CAJA	3.08	18.48
	5	CLAVO ACERO 3/2 X CAJA	3.41	17.05
	11	CLAVO ACERO AZUL 2X25-1	0.47	5.17
	77	CLAVO ACERO NEGRO 1" FUNDA MEJ	0.43	33.11
	161	CLAVO ACERO NEGRO 1 1/2 X FDA.	0.84	135.24
	43	CLAVO ACERO NEGRO 1 1/4 MEJIA FUNDA	0.50	21.50
	22	CLAVO ACERO NEGRO 3/4" CONSUN	0.31	6.82
	129	CLAVO D/ACERO 1" X CAJA	2.87	370.23
	6	CLAVO D/ACERO 2 1/2 X CAJA	3.87	23.22
	18	CLAVO D/ACERO 2" X CAJA	3.87	69.66
	86	CLAVO D/ACERO 3" X CAJA 7X75	2.98	256.28
	39	CLAVO D/ACERO 4" X CAJA	3.21	125.19
	9	CLAVO D/ACERO NEGRO 2"	1.30	11.70
	15	CLAVO D/ACERO NEGRO 5/8 FDA.	0.29	4.35
	1712	CLAVO D/ACERO NEGRO X 1"	0.01	17.12
	894	CLAVO D/ACERO NEGRO X 2"	0.01	8.94
	84	CLAVO D/ACERO 1 1/2 9X38 CAJA	2.85	239.40
	4735	CLAVO D/HERRAR	0.07	331.45
		SUMAN Y PASAN		3,128,603.61



EMPRESA CENTRO COMERCIAL "EL HUERTO"

INVENTARIO INICIAL
AL 01 DE ABRIL DEL 2022

Expresado en Dólares

FOLIO N° 107

CODIGO	CANTIDAD	DESCRIPCIÓN	V. UNITARIO	V. TOTAL
		VIENEN		3,128,603.61
	472	CLAVO P/ZINC	1.54	726.88
	56	CLAVO S/CABEZA 1"	1.13	63.28
	88	CLORCYRIN X 100CC	1.57	138.16
	13	CLORO ANDES X LT	0.73	9.49
	67	CLORO ESTRELLA 1/2 LT	0.46	30.82
	4	CLORO ESTRELLA X GL	2.62	10.48
	41	CLORO ESTRELLA X LT	0.81	33.21
	56	CLORO GRANULADO X KG	5.99	335.44
	10	CLORO LEON X 500CC	0.56	5.60
	17	CLORO PASTILLA 1KG 5UDS.	9.12	155.04
	1	CLORO X 2LT ESTRELLA	1.33	1.33
	18	CLORTEX X 100GR	4.37	78.66
	13	COBJA ECLIPSE 2PL	4.06	52.78
	2	COCHE 4 POSIC. PARAGUAS BEIGE	43.97	87.94
	1	COCINA ECASA 4Q CAROLINA T/VIDRIO GRIS	187.89	187.89
	1	COCINA INNOVA 6Q. INOX CROM IN-ALHELI CROMA	289.52	289.52
	2	COCINETA 4Q. ARTES.	62.40	124.80
	3	COCINETA UMCO 4Q FERRARA	72.25	216.75
	173	CODO 1 " FLEX	0.15	25.95
	35	CODO 1 1/2 FLEX	0.35	12.25
	21	CODO 1 1/2 POLIP.	3.37	70.77
	43	CODO 1 A 1/2 POLIP.	1.60	68.80
	32	CODO 1 A 3/4 POLIP.	1.87	59.84
	27	CODO 1" X 45 POLIP.	1.74	46.98
	105	CODO 1/2 FLEX	0.07	7.35
	102	CODO 1/2 FLEX C/ROSCA JP	0.17	17.34
	59	CODO 1/2 FLEX IV	0.10	5.90
	1777	CODO 1/2 POLIP.	0.35	621.95
	60	CODO 1/2 PRESION	0.21	12.60
	1	CODO 1/2 PRESION-ROSC.	0.23	0.23
	67	CODO 1/2 X 45 POLIP.	0.53	35.51
	19	CODO 1 1/4 POLIP.	2.33	44.27
	1	CODO 2 " FLEX	0.46	0.46
	9	CODO 2" POLIP.	4.08	36.72
	54	CODO 2"X90 RIVAL	0.89	48.06
	129	CODO 2X45 PSTG	0.92	118.68
	127	CODO 2X45 RIVAL	0.75	95.25
	64	CODO 2X45 TIGRE	0.75	48.00
	53	CODO 2X90 CONS.	0.45	23.85
	1	CODO 2X90 ECON.	0.27	0.27
		SUMAN Y PASAN		3,128,603.61



EMPRESA CENTRO COMERCIAL "EL HUERTO"

INVENTARIO INICIAL
AL 01 DE ABRIL DEL 2022

Expresado en Dólares

FOLIO N° 108

CODIGO	CANTIDAD	DESCRIPCIÓN	V. UNITARIO	V. TOTAL
		VIENEN		3,128,603.61
	4	CODO 2X90 GALV.	1.49	5.96
	176	CODO 2X90 PSTG.	1.06	186.56
	879	CODO 2X90 TIGRE	0.52	457.08
	18	CODO 3 X45 PSTG	2.63	47.34
	6	CODO 3" GALV.	3.99	23.94
	44	CODO 3/4 A 1/2 POLIP.	1.22	53.68
	83	CODO 3/4 FLEX	0.12	9.96
	316	CODO 3/4 POLIP.	0.43	135.88
	39	CODO 3/4X45 POLIP.	0.81	31.59
	1	CODO 3X45 PLASTIDOR	0.96	0.96
	4	CODO 3X45 RIVAL	2.10	8.40
	172	CODO 3X45 TIGRE	1.07	184.04
	91	CODO 3X90 PSTG.	2.31	210.21
	15	CODO 3X90 RIVAL	1.74	26.10
	322	CODO 3X90 TIGRE	1.23	396.06
	39	CODO 4 X 45 PSTG.	4.13	161.07
	70	CODO 4X45 BLANCO ECON.	1.32	92.40
	77	CODO 4X45 RIVAL	3.01	231.77
	59	CODO 4X45° TIGRE	1.60	94.40
	5	CODO 4X90 CONS.	1.34	6.70
	20	CODO 4X90 ECON.	0.99	19.80
	73	CODO 4X90 PSTG.	3.39	247.47
	53	CODO 4X90 RIVAL	2.61	138.33
	268	CODO 4X90 TIGRE	1.67	447.56
	31	CODO 6 X 45 PVC BLANCO ECON.	4.06	125.86
	9	CODO 6 X 90 PVC BLANCO ECON.	3.77	33.93
	10	CODO 6X90 MAKROTUBO	7.12	71.20
	4	CODO ADAPT.1 A 3/4 FLEX	0.20	0.80
	3	CODO ADAPTADOR 1/2 FLEX	0.30	0.90
	2	CODO CACHIMBA 1" POLIP	1.74	3.48
	497	CODO CACHIMBA 1/2 POLIMEX	0.72	357.84
	76	CODO CACHIMBA 3/4 POLIP.	1.09	82.84
	17	CODO CONS. 3"	1.02	17.34
	16	CODO P/JARDIN FLEX	0.10	1.60
	1	CODO P/LUZ 11/2	3.86	3.86
	5	CODO P/LUZ 11/4	2.13	10.65
	2	CODO P/LUZ 2"	5.25	10.50
	6	CODO REVERSIBLE 1 1/2 CEC-150	2.81	16.86
	11	COJIN ELITE 30X60	3.08	33.88
	78	COLA ADHEPLAST X 1GL PLASTICA	6.35	495.30
		SUMAN Y PASAN		3,128,603.61



EMPRESA CENTRO COMERCIAL "EL HUERTO"

INVENTARIO INICIAL
AL 01 DE ABRIL DEL 2022

Expresado en Dólares

FOLIO N° 109

CODIGO	CANTIDAD	DESCRIPCIÓN	V. UNITARIO	V. TOTAL
		VIENEN		3,128,603.61
	4	COLA ADHEPLAST X CANECA PLAST.	26.61	106.44
	414	COLA ADHEPLAST X LT. PLASTICA	1.65	683.10
	416	COLA BIOPLAST X LT	1.30	540.80
	5	COLA LATINA CANECA	22.87	114.35
	4	COLA LATINA IND. CANECA	26.32	105.28
	1	COLCHON RESORPEDIC FULL SPRING 105X190X20CM	45.12	45.12
	4	COLCHONETA	10.00	40.00
	5	COLGADOR 3 SERV. MAD.	1.93	9.65
	1	COLGADOR 3SERV. CUCHARA MAD.	3.97	3.97
	1	COLGADOR D/ROPA RETRACT. WESTPOINT	5.21	5.21
	12	COLGATE T/ACION 75CC	0.89	10.68
	16	COLLAR C/CORREA 1.6CM MED. NYLO	1.50	24.00
	18	COLLAR C/CORREA 2CM GR NYLO	2.00	36.00
	18	COLLAR GATOS	0.90	16.20
	14	COLLAR P/GATO C/CASCABEL	1.23	17.22
	12	COLLAR P/MASC. 1.5X35CM NK1007SL	0.74	8.88
	8	COLLAR P/MASC. 1X30CM C/CASC-PLUM NK3003	1.10	8.80
	20	COLLAR P/MASC. 1X30CM C/CASC. NK1052-51	0.73	14.60
	3	COLLAR P/MASC. 1X36CM NK1032SB	0.94	2.82
	19	COLLAR P/MASC. 31X1CM NK3001-NK3002	0.86	16.34
	6	COLLAR P/MASC. CUER. 1.5X36CM NK1021SC	1.22	7.32
	6	COLLAR P/MASC.1X30CM NAVID. C1333 POLIES.	1.04	6.24
	1	COLLAR P/MASCOTAS NYLO 1.50 X 46CC	2.25	2.25
	9	COLLAR P/PERRO 1.6CM NYLO	1.50	13.50
	77	COLLAR P/PERRO 2.4CM	3.50	269.50
	10	COLLAR P/PERRO 2.5X50 NK1032L	0.92	9.20
	124	COLLAR P/PERRO 2CM NY-CUER.	1.31	162.44
	5	COLLAR P/PERRO 3.2CM CUERO ESTOPER.	7.50	37.50
	140	COLLAR P/PERRO 3CM NY-CUER	2.51	351.40
	13	COLLAR P/PERRO 4.2CM	7.50	97.50
	3	COLLAR P/PERRO 4C91016	4.07	12.21
	8	COLLAR P/PERRO 4C91017	0.97	7.76
	1	COLLAR P/PERRO 4CM ESTOPEROL G	10.00	10.00
	4	COLLAR P/PERRO 4CM NYLO-CUERO	6.00	24.00
	14	COLLAR P/PERRO C/CINTA	1.80	25.20
	45	COLLARIN 25X1/2	0.79	35.55
	3	COLLARIN 25X3/4	0.87	2.61
	3	COLLARIN 32X3/4	0.85	2.55
	17	COLLARIN 40MM X 3/4"	1.10	18.70
	20	COLLARIN 40MMX1"	1.22	24.40
		SUMAN Y PASAN		3,128,603.61



EMPRESA CENTRO COMERCIAL "EL HUERTO"

INVENTARIO INICIAL
AL 01 DE ABRIL DEL 2022

Expresado en Dólares

FOLIO N° 110

CODIGO	CANTIDAD	DESCRIPCIÓN	V. UNITARIO	V. TOTAL
		VIENEN		3,128,603.61
	29	COLLARIN 50MM X 1"	1.25	36.25
	13	COLLARIN 50MM X 1/2"	1.23	15.99
	13	COLLARIN 50MM X 3/4"	1.20	15.60
	7	COLLARIN 50X11/2	1.66	11.62
	9	COLLARIN 63 X 1/2	1.60	14.40
	3	COLLARIN 63MM X 3/4"	1.67	5.01
	28	COLLARIN 63X1"	1.60	44.80
	4	COLLARIN 90MMX1/2	2.53	10.12
	5	COLLARIN 90X1	2.44	12.20
	4	COLONIA JOCKEY 1LT	17.11	68.44
	8	COLONIA JOCKEY X 500CC	9.88	79.04
	2	COLONIA SENORIAL X 500CC	6.40	12.80
	25	COLUMNA #10 V6 (15X15) 6.5M	22.87	571.75
	22	COLUMNA #12 V8 15X15X15 6.5MT	38.60	849.20
	11	COLUMNA #8 15X15 V3	15.70	172.70
	2	COMBO 10LB CUMM. M/MAD.	16.62	33.24
	4	COMBO 2LB BELLOTA M/MAD.	4.50	18.00
	4	COMBO 2LB M/FIBRA CUMM.	4.41	17.64
	6	COMBO 3LB EVTOOLS M/MAD.	5.48	32.88
	2	COMBO 3LB GRIPWELL M/MAD.	6.20	12.40
	3	COMBO 3LB M/FIBRA CUUM.	5.66	16.98
	6	COMBO 4LB CUMM. M/FIBRA	7.21	43.26
	1	COMBO 4LB STANLEY M/MAD. 56401	9.29	9.29
	2	COMBO 5LB GRIPWELL M/MAD.	10.45	20.90
	1	COMBO 6LB CUMM. M/FIBRA	12.46	12.46
	3	COMBO 6LBS SKUT M/MAD.	11.44	34.32
	2	COMBO CENTURY 2000G TD0257	4.17	8.34
	4	COMBO D/GOMA 227GR COMANDO 8ONZ.	0.63	2.52
	3	COMBO D/GOMA BP 12 ONZ.	1.20	3.60
	6	COMBO D/GOMA BP 16OZ.	1.61	9.66
	3	COMBO D/GOMA BP 24OZ.	2.30	6.90
	1	COMBO D/GOMA CUMM. 16ONZ. M/MAD.	3.18	3.18
	3	COMBO D/GOMA FAMASTIL	3.00	9.00
	6	COMBO D/GOMA TOLSEN 16OZ.	3.10	18.60
	3	COMBO HERRAGRO 2LB M/MAD	5.03	15.09
	2	COMBO HERRAGRO M/MAD. 8LB	12.10	24.20
	1	COMBO TOLSEN 6LB. M/FIBRA	14.95	14.95
	1	COMBO TOTAL 1KG M/FIBRA	4.54	4.54
	1	COMBO TOTAL 2000GR-2KG M/FIBRA	6.70	6.70
	13	COMBO TRAMONT. 1000GR M/MAD. 2.2LB	4.39	57.07
		SUMAN Y PASAN		3,128,603.61



EMPRESA CENTRO COMERCIAL "EL HUERTO"

**INVENTARIO INICIAL
AL 01 DE ABRIL DEL 2022**

Expresado en Dólares

FOLIO N° 111

CODIGO	CANTIDAD	DESCRIPCIÓN	V. UNITARIO	V. TOTAL
		VIENEN		3,128,603.61
	7	COMBO TRAMONT. 1500GR M/MAD. 3LBS	4.88	34.16
	7	COMBO TRAMONT. 2000GR M/MAD 4.5LBS	5.72	40.04
	1	COMBO TRAMONT. 2KG 0953	6.87	6.87
	2	COMBO TRAMONTI. 1.5KG 0952	5.79	11.58
	1	COMPRESOR BP 2HP 25LT 115PSI	97.50	97.50
	1	COMPRESOR INFLAD. GLADIATORL 80PSI CI7000	13.84	13.84
	1	COMPRESOR TEMCO 2HP 25LTS TD2-25	105.85	105.85
	3	COMPROBADOR CORR. TOLSEN 38110	7.38	22.14
	1	COMPROBADOR D/CORRIENT HUNTER T/LAPIZ HM-1832	0.95	0.95
	3	COMPROBADOR D/CORRIENTE CENTURY MS8900	2.50	7.50
	4	COMPROBADOR D/CORRIENTE FULGORE DIG. FU0224	1.18	4.72
	6	COMPROBADOR D/CORRIENTE FULGORE FU0219	1.23	7.38
	16	COMPROBADOR D/CORRIENTE TOLSEN 38114	0.72	11.52
	20	COMPROBADOR D/CORRIENTE TRAMONT. T/DESARM.	0.96	19.20
	14	COMPROBADOR D/CORRIENTE UYUSTOOL	0.92	12.88
	36	CONCETOR CAPUCHON 12-14 VOLTECH 10PZS	0.48	17.28
	5	CONDIMENTERO CRIOLLO X 4 C/BANDEJA	2.16	10.80
	2	CONDIMENTERO D/MAD. 6CMX8" 57ARC06	5.25	10.50
	5	CONDORESTUCO X GL	8.64	43.20
	12	CONDORESTUCO X LT	2.96	35.52
	3	CONECTOR Y LAVADORA 0C02	0.65	1.95
	6	CONECTOR C/CORTADORA P/JARDIN	0.37	2.22
	14	CONECTOR CAPUCHON 10-12AWG VOLTECH 10PZS	0.64	8.96
	1	CONECTOR CAPUCHON AMAR. X 100UNDS. BP	2.55	2.55
	28	CONECTOR CAPUCHON V/MEDIDAS 20PZ VOLTECH	1.15	32.20
	69	CONECTOR COAXIAL COOPER	0.27	18.63
	144	CONECTOR COAXIAL D/COMPRESION	0.37	53.28
	6	CONECTOR EMT 11/2	1.06	6.36
	5	CONECTOR MACHO 5/8X3/4 TRUPER	0.87	4.35
	14	CONECTOR P/GAS 1/2 MACHO BR. AMAR.	1.33	18.62
	9	CONECTOR P/GAS 1/2 YETKA HEMBRA	1.96	17.64
	10	CONECTOR P/GAS 1/4 HEMBRA YETKA	0.81	8.10
	10	CONECTOR P/GAS 1/4 MACHO BR.	0.85	8.50
	5	CONECTOR P/GAS 3/8 MACHO BR	1.11	5.55
	5	CONECTOR P/GAS 3/8 YETKA HEMBRA	1.84	9.20
	5	CONECTOR P/GAS 3/8 YETKA MACHO	1.54	7.70
	3	CONECTOR P/GAS HEMBRA 1/2 AMAR.	1.85	5.55
	39	CONECTOR P/GAS HEMBRA YETKA	1.90	74.10
	10	CONECTOR P/GAS MACHO YETKA BR.	1.74	17.40
	9	CONECTOR P/MANG TRAMONT. 78513	0.30	2.70
		SUMAN Y PASAN		3,128,603.61



EMPRESA CENTRO COMERCIAL "EL HUERTO"

INVENTARIO INICIAL
AL 01 DE ABRIL DEL 2022

Expresado en Dólares

FOLIO N° 112

CODIGO	CANTIDAD	DESCRIPCIÓN	V. UNITARIO	V. TOTAL
		VIENEN		3,128,603.61
	3	CONECTOR P/MANG. VIKINGO 2PZS	1.03	3.09
	15	CONECTOR P/VARILLA COBRE 1/2-5/8	0.76	11.40
	229	CONECTOR PLUG RJ-45 CAT 5 INTERN.	0.09	20.61
	50	CONECTOR RAPIDO 1/2 JARDIN DY8010 0351	0.38	19.00
	8	CONECTOR RAPIDO HEMBRA 1/4 MINCRAFT	0.59	4.72
	107	CONECTOR TRUPER HEMBRA 1/2 P/MANG.	0.97	103.79
	88	CONECTOR TRUPER MACHO 1/2 P/MANG.	0.83	73.04
	17	CONECTOR UNION TRUPER 12714	0.84	14.28
	69	CONECTOR Y TRUPER METAL	2.55	175.95
	3	CONECTORY Y TOLSEN 57116	1.40	4.20
	35	CONMUTADOR TICINO SOBREP.	1.00	35.00
	10	CONO D/SEG. REFLEC. 18" 45CM	5.10	51.00
	11	CONO D/SEGURIDAD 8"	6.00	66.00
	6	CONTRATUERCA P/AMOLADORA	2.82	16.92
	238	CORDON # 5	0.19	45.22
	5	CORDON 10MM ROLLO X15MT PONTE SELVA ÑA BRASILE	6.06	30.30
	287	CORDON 12MM POLIEST.	0.53	152.11
	208	CORDON 8MM POLIEST.	0.27	56.16
	12	CORDON GAMMA # 8	0.76	9.12
	2	CORDON GAMMA #6	0.45	0.90
	285	CORDON NAUTICA # 12	0.80	228.00
	426	CORDON NAUTICA # 6	0.25	106.50
	3	CORDON NAUTICA #10	0.54	1.62
	22	CORDON NAUTICA #14	0.95	20.90
	540	CORDON NAUTICA #8	0.39	210.60
	553	CORDON NYLON 3MM	0.14	77.42
	70	CORDON PERLON #10	0.43	30.10
	2285	CORDON PERLON #6 TRICOL.	0.29	662.65
	424	CORDON PERLON #8 TRICOLOR	0.39	165.36
	1855	CORDON POLY 100	0.16	296.80
	4	CORDON POLY 3/16X15M	4.07	16.28
	8	CORDON POLY 3/16X9M	1.17	9.36
	13	CORDON POLY 3/8X 30M	4.23	54.99
	9	CORDON POLY 3/8X15M	2.21	19.89
	1720	CORDON POLY 4MM X MT GAMMA	0.11	189.20
	19	CORDON POLYESTER 3/8X15MTS REFLEC.	3.40	64.60
	2510	CORDON PVC	0.07	175.70
	410	CORDON VERDE 10MM	0.34	139.40
	375	CORDON VERDE 6MM	0.15	56.25
	414	CORDON VERDE 8MM	0.22	91.08
		SUMAN Y PASAN		3,128,603.61



EMPRESA CENTRO COMERCIAL "EL HUERTO"

INVENTARIO INICIAL
AL 01 DE ABRIL DEL 2022

Expresado en Dólares

FOLIO N° 113

CODIGO	CANTIDAD	DESCRIPCIÓN	V. UNITARIO	V. TOTAL
		VIENEN		3,128,603.61
	6	CORREA P/MASC. 2X120CM REFLEC. L2017	2.94	17.64
	2	CORREA P/MASC. REFLEC. AMAR. 2.5X120CM	3.45	6.90
	3	CORREA P/PERRO 2.5X120 ROSADO	4.43	13.29
	11	CORREA P/PERRO 2.5X120CM ROJO	3.50	38.50
	7	CORREA P/PERRO 2X120CC ROJO	2.14	14.98
	7	CORREA P/PERRO 4C91010	2.59	18.13
	11	CORREA P/PERRO 4C91101	1.91	21.01
	4	CORREA P/PERRO 4C91106	2.18	8.72
	8	CORREA P/PERRO 4C91107	1.56	12.48
	3	CORREA P/PERRO M/CAUCHO 13MMX120CM	4.87	14.61
	9	CORREA P/PERRO NYLON 1.6CM	1.91	17.19
	5	CORREA P/PERRO NYLON 1CM	1.00	5.00
	19	CORREA P/PERRO NYLON 3CM	3.50	66.50
	5	CORREA P/PERRO NYLON BOYACA.	1.85	9.25
	6	CORREA P/PERRO POLIES. 13MMX60CM P/ENTREN.	3.28	19.68
	3	CORREA P/PERRO RETRACT. 20KG	4.57	13.71
	3	CORREPASILLOS TREN CONS. 58PEW08 EW006	17.00	51.00
	3	CORTA PICOS 6 TOMAS 3MTS KING SONG	4.21	12.63
	6	CORTA PICOS 6 TOMAS 3MTS RHINO	2.60	15.60
	1	CORTA SETOS ELECT. BLACK&DECKER 22" HT2200	36.95	36.95
	3	CORTA VIDRIO C/ACEITE	1.20	3.60
	3	CORTA VIDRIO EVETOOLS	1.60	4.80
	16	CORTA VIDRIO JOBO	1.91	30.56
	2	CORTADOR D/COND. TRAMONTINA	5.59	11.18
	16	CORTADOR D/VIDRIO	0.38	6.08
	1	CORTADORA 1" COMP. TOOLC. TC1618	5.89	5.89
	3	CORTADORA 1" M/VUELTA ECON.	3.18	9.54
	180	CORTADORA 3/4 PLAST. HYDROLLO	0.57	102.60
	4	CORTADORA 3/4 PLAST. TIGRE	2.06	8.24
	5	CORTADORA CENTURY 1" M/VUELTA	5.52	27.60
	4	CORTADORA COMP. 11/2 JEM	10.10	40.40
	1	CORTADORA D/BALDOSA 3F 600MM	26.80	26.80
	1	CORTADORA D/BALDOSA 430MM 17" 8105B	7.18	7.18
	1	CORTADORA D/BALDOSA JOKOSIT 400MM	32.91	32.91
	1	CORTADORA D/BALDOSA PRETUL 400MM	12.31	12.31
	1	CORTADORA D/ITALPISO	12.00	12.00
	100	CORTADORA D/PLASSTICO 1" HYDROLLO	1.05	105.00
	7	CORTADORA D/PLAST. 11/2 BP	1.83	12.81
	6	CORTADORA D/PLAST. 2" JEM	2.93	17.58
	273	CORTADORA D/PLASTICO X 1/2" HYDROLLO	0.51	139.23
		SUMAN Y PASAN		3,128,603.61



EMPRESA CENTRO COMERCIAL "EL HUERTO"

INVENTARIO INICIAL
AL 01 DE ABRIL DEL 2022

Expresado en Dólares

FOLIO N° 114

CODIGO	CANTIDAD	DESCRIPCIÓN	V. UNITARIO	V. TOTAL
		VIENEN		3,128,603.61
	2	CORTADORA D/PLATICO 4"	27.41	54.82
	2	CORTADORA DOUBLE-LIN 3/4 COMP.	5.62	11.24
	159	CORTADORA EDESA 1/2 LIV. BRONCE 20054	4.74	753.66
	99	CORTADORA EDESA 1/2 D/BRONCE PESADA 20024	6.58	651.42
	33	CORTADORA EDESA 1/2 M/VUELTA ECON.	3.36	110.88
	230	CORTADORA FV 1/2 M/RED.ROJA E471.04 BR	7.31	1,681.30
	82	CORTADORA FV 1/2-M/VUELTA	2.93	240.26
	111	CORTADORA FV LIV. 471.04.13 BR	5.08	563.88
	5	CORTADORA FV LIV. CROMAD. E471.13CR	5.68	28.40
	7	CORTADORA FV M/VUELTA 1/2 E652.0.E13CR PES.	3.49	24.43
	2	CORTADORA FV X 1/2 CRUZ BRONCE	6.21	12.42
	59	CORTADORA FV X 1/2" M/TE LIV. E471.13BR	4.63	273.17
	4	CORTADORA GENE BRE 1" M/VUELTA	8.37	33.48
	48	CORTADORA GENE BRE 1/2 M/VUELTA	3.16	151.68
	5	CORTADORA GENE BRE 3/4 M/VUELTA	4.39	21.95
	1	CORTADORA JEM 2" COMP.	25.58	25.58
	11	CORTADORA JEM 3/4 COMPUERTA	4.66	51.26
	7	CORTADORA KRAUSS 1" M/VUELTA	7.36	51.52
	5	CORTADORA KRAUSS PESADA 1/2	6.33	31.65
	15	CORTADORA KRAUZZ 3/4 M/VUELTA	4.11	61.65
	4	CORTADORA M/VUELTA 1" PEGLER	10.00	40.00
	61	CORTADORA M/VUELTA KRAUSS 1/2	2.15	131.15
	2	CORTADORA P/CERAMICA RUBI PRACTC60	44.40	88.80
	10	CORTADORA P/GAS 1/4	1.85	18.50
	5	CORTADORA P/GAS DOUBLE LIN 1/2	3.81	19.05
	5	CORTADORA PLAST 3/4 ROTOPLAS	3.22	16.10
	66	CORTADORA PLAST. 1/2 A 1/2 P/MANG.	0.58	38.28
	3	CORTADORA PLAST. 1/2 TIGRE	1.71	5.13
	5	CORTADORA PLAST. MULTIC. C/VALV. ROTOPLAS	4.46	22.30
	5	CORTADORA RED WHITE 3/4	14.31	71.55
	2	CORTADORA RED-WHITE 1/2	12.35	24.70
	6	CORTADORA RHINO 1/2 M/VUELTA	1.15	6.90
	1	CORTADORA RHINO 2" M/VUELTA	9.99	9.99
	10	CORTADORA SKUT 3/4 COMP.	5.96	59.60
	11	CORTADORA T/RW 1"	5.21	57.31
	3	CORTADORA TETKA PES. BRONCE	5.61	16.83
	7	CORTADORA TOR-JEM 1/2 COMPUERTA	3.80	26.60
	1	CORTADORA TORIN 2" T/COMP.	21.25	21.25
	7	CORTADORA TORIN 3/4 M/VUELTA	3.60	25.20
	131	CORTADORA TORINO 1/2 M/VUELTA	2.73	357.63
		SUMAN Y PASAN		3,128,603.61



EMPRESA CENTRO COMERCIAL "EL HUERTO"

INVENTARIO INICIAL
AL 01 DE ABRIL DEL 2022

Expresado en Dólares

FOLIO N° 115

CODIGO	CANTIDAD	DESCRIPCIÓN	V. UNITARIO	V. TOTAL
		VIENEN		3,128,603.61
	2	CORTADORA YETKA 3/4 M/VUELTA BR	4.37	8.74
	6	CORTADORA YETKA M/VUELTA 1/2 BR	3.16	18.96
	3	CORTATUBO STANLEY 93020	7.04	21.12
	14	CORTAÑAS 14.5G CORONA	0.63	8.82
	43	CORTAÑAS PEQ.	0.28	12.04
	5	CORTAVIDRIO JOKRA ALEM.	5.68	28.40
	10	CORTAVIDRIO TOLSEN IND.	2.12	21.20
	4	CORTINA CASA BELLA 200X160 C/OJAL	9.85	39.40
	6	CORTINA COCINA C/OJAL148X125	7.11	42.66
	7	CORTINA D/BAÑO ESTAMP. ECON 180X150 MULT.	2.41	16.87
	1	CORTINA D/BAÑO LIV. PROTECCIONA	2.90	2.90
	12	CORTINA JACKARD 180X230CM C/CENEF.	12.25	147.00
	6	CORTINA P/BAÑO 180X180 TOSKANA	5.00	30.00
	1	CORTINA P/BAÑO C/ESPONJA MSTF	2.41	2.41
	4	CORTINA P/BAÑO ECO.	1.03	4.12
	6	CORTINA P/BAÑO FLORES 180X180	8.62	51.72
	2	CORTINA P/BAÑO HOMELIFE 71X71	1.34	2.68
	5	CORTINA P/BAÑO JEANS IDEAL 180X150	3.86	19.30
	2	CORTINA P/BAÑO LADY 150X180	5.21	10.42
	5	CORTINA P/BAÑO LLANA ECON. 180X180	2.34	11.70
	24	CORTINA P/BAÑO LONDON 180X180	3.31	79.44
	4	CORTINA P/BAÑO NAVY BLUE	4.55	18.20
	3	CORTINA P/BAÑO PACIFIC CLUB	3.90	11.70
	1	CORTINA P/BAÑO SENC.	4.10	4.10
	5	CORTINA P/BAÑO TELA 180X180	6.12	30.60
	6	CORTINA P/BAÑO UNIC. 180X180 LAMITEX	3.31	19.86
	2	CORTINA VIENA 180X220	8.70	17.40
	1	COSTO OPERATIVO	10.55	10.55
	18	CREDELIO TAB. 112.5MG 2.5-5.5KG	11.18	201.24
	4	CRUCETA 1.5MM CONSUN	0.28	1.12
	3	CRUCETA 1MM CONSUN P/CERAMICA	0.25	0.75
	15	CRUCETA 2MM FDA	0.58	8.70
	9	CRUCETA P/CERAMICA 3MM ALINHA	0.69	6.21
	8	CRUCETA P/CERMICA 2MM ALINHA	0.69	5.52
	9	CRUZ 1" POLIP.	1.42	12.78
	13	CRUZ 1/2 POLIP.	0.70	9.10
	8	CRUZ 3/4 POLIP.	1.06	8.48
	11	CRUZ COAXIAL	0.23	2.53
	10	CRUZ P/GAS	1.83	18.30
	18	CUADRADO 11X 6	2.76	49.68
		SUMAN Y PASAN		3,128,603.61



EMPRESA CENTRO COMERCIAL "EL HUERTO"

INVENTARIO INICIAL
AL 01 DE ABRIL DEL 2022

Expresado en Dólares

FOLIO N° 116

CODIGO	CANTIDAD	DESCRIPCIÓN	V. UNITARIO	V. TOTAL
		VIENEN		3,128,603.61
	35	CUAJO GOT. CHEESE	0.88	30.80
	3	CUBIERTOS P/TORTA X 2 FIESTA FACUSA	6.03	18.09
	7	CUCHARA MED. MAD. 38X9	1.59	11.13
	6	CUCHARITA P/FRUTA MSTF	1.40	8.40
	1	CUCHARON FACUSA ACERO M/NEGRO	2.04	2.04
	10	CUCHARON PLAST. SUMAC TAWA	0.69	6.90
	14	CUCHILLA BELLOTA 352420 350MM	2.33	32.62
	11	CUCHILLA BELLOTA M6 (352425)	2.91	32.01
	2	CUCHILLA HERRAGRO 35X1"	2.32	4.64
	5	CUCHILLA HUNTER 5" HM-1180	0.44	2.20
	10	CUCHILLA P/GUAD. BELLOTA 352420	2.91	29.10
	5	CUCHILLA P/GUAD. GAVILAN 20X350	3.42	17.10
	5	CUCHILLA P/GUAD. GAVILAN 25.4X350	3.42	17.10
	2	CUCHILLA P/GUAD. GAVILAN 350X20 PULID	2.87	5.74
	4	CUCHILLA P/GUADAÑA 1" HERRAGRO 300MM	2.19	8.76
	1	CUCHILLA P/GUADAÑA 3/4 HERRAGRO	2.31	2.31
	2	CUCHILLA P/GUADAÑA GAVILAN 2.5MM	2.08	4.16
	21	CUCHILLA SDI 0416	0.77	16.17
	24	CUCHILLO #6 TRAMONTINA CHEF	1.51	36.24
	2	CUCHILLO D/PESCA DEPORT.	3.91	7.82
	63	CUCHILLO M/MADERA 5" TRAMONTINA 22902	1.12	70.56
	12	CUCHILLO M/MANGO 3" TRADICIONAL	8.77	105.24
	10	CUCHILLO P/COCINA 7" M/PLASTICO ULTRA CORTE	2.95	29.50
	45	CUCHILLO TRAM. #7 M/MADERA 22902	1.50	67.50
	7	CUCHILLO TRAM. #9 M/MADERA 22902	1.80	12.60
	16	CUCHILLO TRAMONT. #8 P/RED.	1.64	26.24
	98	CUCHILLO TRAMONTINA # 5 P/FILETEAR	1.19	116.62
	62	CUCHILLO TRAMONTINA PEQ. M/MAD.	0.64	39.68
	5	CUERDA P/REMOLQUE 3T MOTSUR FLUOR.	3.07	15.35
	1	CUERPO D/CALEFON INSTANTEMATIC 20LT	84.62	84.62
	6	CUFENDER X 100CC	3.16	18.96
	6	CUFENDER X 250CC	5.86	35.16
	18	CUMBRERO ALUT. 3MT PREPINT.	12.79	230.22
	89	CUMBRERO ALUTECHO 3MM X 3MT (0.30X407X3000)	4.56	405.84
	10	CUMBRERO ALUTECHO 4.20MT TERRAC.	30.59	305.90
	2	CUMBRERO KUBITEJA 3MT CURVO PREP.	10.32	20.64
	1	CUPRASOL 500GR	5.85	5.85
	3	CURVA 1" POLIP	4.71	14.13
	10	CURVA 1/2 POLIP.	1.73	17.30
	2	CURVA 3/4 POLIP.	2.11	4.22
		SUMAN Y PASAN		3,128,603.61



EMPRESA CENTRO COMERCIAL "EL HUERTO"

INVENTARIO INICIAL
AL 01 DE ABRIL DEL 2022

Expresado en Dólares

FOLIO N° 117

CODIGO	CANTIDAD	DESCRIPCIÓN	V. UNITARIO	V. TOTAL
		VIENEN		3,128,603.61
	7	CYPERCOR 1/2 LT	4.73	33.11
	3	DADO # 10 TOLSEN	0.85	2.55
	3	DADO # 14MM SATA	1.18	3.54
	8	DADO # 23 BAHCO	1.00	8.00
	9	DADO # 23 STRONG 6PUNTAS	0.97	8.73
	1	DADO #10 CENTURY	0.47	0.47
	1	DADO #10 CENTURY 6PT	0.44	0.44
	7	DADO #10 TOTAL 1/2	1.10	7.70
	2	DADO #11 SATA	0.88	1.76
	1	DADO #11 STRONG 6 PUNTAS HUNTER	1.28	1.28
	5	DADO #12 STANLEY	1.27	6.35
	4	DADO #13MM STANLEY	1.23	4.92
	7	DADO #14 CROM.	0.71	4.97
	2	DADO #14 TOTAL	1.12	2.24
	3	DADO #17 ECON	0.58	1.74
	6	DADO #17MM TOTAL	1.25	7.50
	3	DADO #18 ECON	0.94	2.82
	5	DADO #18 STANLEY	2.06	10.30
	7	DADO #20 CENTURY	0.58	4.06
	7	DADO #21MM CENTURY 6PT	0.80	5.60
	4	DADO #23 CENTURY 6PT	0.84	3.36
	1	DADO #24 STANLEY	2.63	2.63
	1	DADO #26MM CENTURY	0.94	0.94
	9	DADO #28 CENTURY	1.40	12.60
	4	DADO #30 STRONG	1.84	7.36
	8	DADO #32 SATA	2.22	17.76
	3	DADO #8 CENTURY 1/2 6PT	0.47	1.41
	3	DADO #8 STRONG	0.52	1.56
	6	DADO #9 CENTURY	0.38	2.28
	3	DADO #9 STRONG	0.52	1.56
	2	DADO 24MMX1/2 CENTURY 6PT	0.82	1.64
	2	DADO C/RACHET JGO 1/4 STRONG	10.16	20.32
	2	DADO C/RACHET JGO 3/8 STRONG	13.85	27.70
	1	DADO C/RACHET JGO STANLEY 1/2 86734	21.34	21.34
	6	DADO HEXAGONAL 1/2" TOTAL 11MM	1.10	6.60
	2	DADO HEXAGONAL 1/2" TOTAL 24MM	1.75	3.50
	1	DADO JGO 10-19 STRONG 1/2	6.56	6.56
	1	DADO JGO 25PZS BAHCO SL25	28.13	28.13
	6	DADO JGO 40PZS 1/4-3/8	3.98	23.88
	3	DADO JGO X 40PZS CENT.	7.81	23.43
		SUMAN Y PASAN		3,128,603.61



EMPRESA CENTRO COMERCIAL "EL HUERTO"

INVENTARIO INICIAL
AL 01 DE ABRIL DEL 2022

Expresado en Dólares

FOLIO N° 118

CODIGO	CANTIDAD	DESCRIPCIÓN	V. UNITARIO	V. TOTAL
		VIENEN		3,128,603.61
	4	DADO JGO X 40PZS CENTURY	3.82	15.28
	1	DADO STANLEY # 19	2.00	2.00
	6	DADO STANLEY #16	1.48	8.88
	9	DADO TOLSEN #19MM	1.12	10.08
	6	DADO TOLSEN 14MM	0.88	5.28
	6	DADO TOLSEN 27MM	2.22	13.32
	4	DADO TOLSEN 30MM 1/2	2.32	9.28
	20	DADO-DESARM. JGO 21PZS	1.64	32.80
	56	DECORLAC BLANCO MATE X LT	6.41	358.96
	3	DECORLAC CAMELO X GL	24.10	72.30
	19	DECORLAC CAMELO X LTR	7.18	136.42
	29	DECORLAC MASILLA ACUOSA X LT	5.91	171.39
	35	DECORLAC MASILLA PLAST. X LT	6.00	210.00
	6	DECORLAC MIEL X GL	23.28	139.68
	9	DECORLAC MIEL X LTR	7.11	63.99
	21	DECORLAC ROJO INGLES LITRO	7.12	149.52
	5	DECORLAC ROJO INGLES X GL	24.52	122.60
	29	DECORLAC SELLADOR CATALIZADA X LTRS	4.79	138.91
	3	DECORLAC SELLADOR X GL	15.44	46.32
	10	DECORLAC TRANSP-BRILLANTE X GL	18.44	184.40
	27	DECORLAC TRANSP-BRILLANTE X LT	5.46	147.42
	11	DECORLAC TRANSP-MATE X GL	21.88	240.68
	15	DECORLAC TRANSP-MATE X LT	6.93	103.95
	1	DEPILADORA GILLETTE EXCEL MAQ.	2.66	2.66
	7	DERIVACION 3SERV. INTERTEK	0.99	6.93
	29	DERIVACION 3TOMAS BL.	0.22	6.38
	12	DERIVACION 6SERV.	1.29	15.48
	4	DERIVACION 6SERV. G.E 705L	6.68	26.72
	2	DERIVACION C/USB MAVIJU	8.01	16.02
	4	DERIVACION COOPER 3 SERV. 1219V	2.64	10.56
	4	DERIVACION COOPER 4400W	1.11	4.44
	12	DERIVACION CUAD. 6 SERV. VOLTECH	1.73	20.76
	2	DERIVACION EAGLE 6 TOMAS1152	6.08	12.16
	25	DERIVACION EAGLE CAUCHO CAFE	0.72	18.00
	7	DERIVACION EN CRUZ EPEM	0.80	5.60
	4	DERIVACION PROW TOMA-USB DOBLE PBP203B	5.10	20.40
	9	DERIVACION ROCKWELL 3 SERV. POLAR. E351147	1.34	12.06
	7	DERIVACION TRIPLE ECON. POLAR.	0.76	5.32
	27	DERIVACION VOLTECH	0.94	25.38
	65	DERIVACION VOLTECH 3SERV. T/CUBO	0.84	54.60
		SUMAN Y PASAN		3,128,603.61



EMPRESA CENTRO COMERCIAL "EL HUERTO"

INVENTARIO INICIAL
AL 01 DE ABRIL DEL 2022

Expresado en Dólares

FOLIO N° 119

CODIGO	CANTIDAD	DESCRIPCIÓN	V. UNITARIO	V. TOTAL
		VIENEN		3,128,603.61
	11	DERIVACIONES D/CAUCHO 3 SALIDAS HUNTER	0.30	3.30
	18	DESALGINA X 25CC	2.88	51.84
	2	DESARMADOR X JGO XTREM 7PZS 627 P/CEL.	2.92	5.84
	45	DESARM. PLANO-ESTR. 1 1/2X1/4" TOR.	0.45	20.25
	9	DESARMADOR 2PZS CAUCHO AMAR.	1.41	12.69
	4	DESARMADOR BP JGO X 6PZS D/GOLPE	5.43	21.72
	2	DESARMADOR C/DADO TOLSEN 17PZS 20045	3.16	6.32
	5	DESARMADOR C/PUNTAS DADOS UYUSTOOLS	3.13	15.65
	4	DESARMADOR C/PUNTAS TOLSEN JGO 32PZS 20370	8.39	33.56
	2	DESARMADOR C/PUNTAS-DADOS TOTAL 32PZS TACSD30	14.94	29.88
	4	DESARMADOR C/RACHET TOTAL 24PZS	5.60	22.40
	7	DESARMADOR D/PRECIS. P/CEL JGO	1.68	11.76
	6	DESARMADOR D/PRECIS. TRAMONT. 6PZS	1.88	11.28
	1	DESARMADOR D/PRECISION BP 6PZS	2.32	2.32
	11	DESARMADOR D/PRECISION ECON.	1.08	11.88
	5	DESARMADOR D/PRECISION HUNTER 6PZS HM1320	0.71	3.55
	3	DESARMADOR DADO 7PZS 3-6MM	5.62	16.86
	14	DESARMADOR ESTR. 3"X3/16 CUMM. M/CAUCHO	0.60	8.40
	26	DESARMADOR ESTR. 4"X1/4 CUMM. M/CAUCHO	0.50	13.00
	11	DESARMADOR ESTR. 4X3MM	0.17	1.87
	26	DESARMADOR ESTR. 5"X1/4 CUMM. M/CAUCHO	0.70	18.20
	10	DESARMADOR ESTR. 5"X3MM	0.43	4.30
	38	DESARMADOR ESTR. 6"	0.61	23.18
	9	DESARMADOR ESTR. 6" EVTOOL EV008	0.94	8.46
	46	DESARMADOR ESTR. JEM 5MMX100MM CHI0597 3/16X4"	0.62	28.52
	43	DESARMADOR ESTR. JEM 5MMX150MM CHI0598 3/16X6	0.29	12.47
	12	DESARMADOR ESTRELLA 1/8X4 JEM	0.80	9.60
	31	DESARMADOR ESTRELLA 4X1/8 TRUPER	0.87	26.97
	35	DESARMADOR ESTRELLA 5" EVTOOL	0.95	33.25
	6	DESARMADOR ESTRELLA 5" WELLO	1.03	6.18
	8	DESARMADOR ESTRELLA 5/16X6 BP	0.73	5.84
	21	DESARMADOR ESTRELLA 6X1/8 TRUPER	0.90	18.90
	10	DESARMADOR ESTRELLA BP 1/4X4	0.48	4.80
	12	DESARMADOR ESTRELLA CENTURY 110	0.50	6.00
	3	DESARMADOR ESTRELLA CENTURY 112	0.56	1.68
	11	DESARMADOR ESTRELLA CENTURY 4113	0.75	8.25
	3	DESARMADOR ESTRELLA EMTOP AIS.100	2.17	6.51
	36	DESARMADOR ESTRELLA JEM 3MMX150MM	0.29	10.44
	16	DESARMADOR ESTRELLA JEM 6MMX100MM	0.86	13.76
	6	DESARMADOR ESTRELLA STANLEY 4"	0.96	5.76
		SUMAN Y PASAN		3,128,603.61



EMPRESA CENTRO COMERCIAL "EL HUERTO"

INVENTARIO INICIAL
AL 01 DE ABRIL DEL 2022

Expresado en Dólares

FOLIO N° 120

CODIGO	CANTIDAD	DESCRIPCIÓN	V. UNITARIO	V. TOTAL
		VIENEN		3,128,603.61
	4	DESARMADOR ESTRELLA TOTAL 1/4X5" 6MM	1.11	4.44
	6	DESARMADOR ESTRELLA TOTAL 6MMX4"	0.85	5.10
	11	DESARMADOR ESTRELLA TRAMONT. 11/2" 2390	0.45	4.95
	12	DESARMADOR ESTRELLA TRAMONT. 2150	0.50	6.00
	9	DESARMADOR ESTRELLA TRAMONT. 3/16X6"	0.51	4.59
	15	DESARMADOR ESTRELLA-PLANO BLISTER ECON.	0.87	13.05
	10	DESARMADOR ESTRELLA-PLANO CROMO VANAD.	1.82	18.20
	2	DESARMADOR ESTRELLA-PLANO TOLSEN	1.41	2.82
	4	DESARMADOR ESTRELLA-PLANO TOTAL THT250206	2.25	9.00
	12	DESARMADOR HUNTER 2EN1 2104	1.09	13.08
	3	DESARMADOR JGO 8PZS P/RADIOTECNICO	4.40	13.20
	7	DESARMADOR JGO 2PZS PRETUL 20215	2.75	19.25
	3	DESARMADOR JGO 6PZS GLACIER EXTREMO 6622-6	3.11	9.33
	8	DESARMADOR JGO BP TOROM.	0.80	6.40
	3	DESARMADOR JGO DADOS 21PZS SKUT	1.65	4.95
	1	DESARMADOR JGO JEM 5PZS	3.81	3.81
	3	DESARMADOR JGO TOLSEN X 6PZS 20029	3.67	11.01
	6	DESARMADOR JGO TOTAL 2PZS THT250201	2.18	13.08
	30	DESARMADOR JGP 2PZS GIANT MORE	0.90	27.00
	11	DESARMADOR P/JOYERO 6PZS ECON.-	0.45	4.95
	2	DESARMADOR P/JOYERO 6PZS VIKINGO	2.87	5.74
	11	DESARMADOR PLANO 1/8X4 JEM	0.82	9.02
	7	DESARMADOR PLANO 1/8X6 TRUPER	0.90	6.30
	4	DESARMADOR PLANO 3"X3/16 CUMM. M/CAUCHO	0.62	2.48
	28	DESARMADOR PLANO 3"X3MM	0.29	8.12
	9	DESARMADOR PLANO 3/16X6 TRAMONT.	0.50	4.50
	16	DESARMADOR PLANO 4"-5" EVTOOL	0.84	13.44
	58	DESARMADOR PLANO 4"X1/4 CUMM. M/CAUCHO	0.65	37.70
	1	DESARMADOR PLANO 4"X1/8 PRETUL	0.68	0.68
	3	DESARMADOR PLANO 4"X3/16 PRETUL	0.84	2.52
	7	DESARMADOR PLANO 4"X3/16 TRUPER	1.35	9.45
	7	DESARMADOR PLANO 4"X3MM	0.16	1.12
	27	DESARMADOR PLANO 4X1/8 TRUPER	0.87	23.49
	58	DESARMADOR PLANO 5"X1/4 CUMM. M/CAUCHO	1.30	75.40
	8	DESARMADOR PLANO 5"X3MM	0.19	1.52
	3	DESARMADOR PLANO 6" EVTOOL EV003	1.18	3.54
	54	DESARMADOR PLANO 6"X1/4 CUMM. M/CAUCHO	0.99	53.46
	11	DESARMADOR PLANO 6X3/16	1.42	15.62
	3	DESARMADOR PLANO 8"X3/8 SILK	0.93	2.79
	8	DESARMADOR PLANO 8X3/16 TRUPER	1.47	11.76
		SUMAN Y PASAN		3,128,603.61



EMPRESA CENTRO COMERCIAL "EL HUERTO"

INVENTARIO INICIAL
AL 01 DE ABRIL DEL 2022

Expresado en Dólares

FOLIO N° 121

CODIGO	CANTIDAD	DESCRIPCIÓN	V. UNITARIO	V. TOTAL
		VIENEN		3,128,603.61
	11	DESARMADOR PLANO BP 1/4X4	0.45	4.95
	9	DESARMADOR PLANO EMTOP AISLANT. 125	1.80	16.20
	6	DESARMADOR PLANO STANLEY 1/4X6	1.00	6.00
	4	DESARMADOR PLANO STANLEY 4"	1.23	4.92
	5	DESARMADOR PLANO STANLEY 6"X3/16	1.13	5.65
	6	DESARMADOR PLANO TOTAL 1/4X5"	1.15	6.90
	9	DESARMADOR PLANO TOTAL 5MMX4"	0.89	8.01
	12	DESARMADOR PLANO TRAMONT. 2330	0.48	5.76
	9	DESARMADOR PLANO TRAMONT. 3/16X3	0.39	3.51
	11	DESARMADOR PLANO TRAMONT. 3/16X4	0.45	4.95
	3	DESARMADOR PRECISION TOTAL THT250726	6.63	19.89
	2	DESARMADOR PRECISION VIKINGO	1.56	3.12
	3	DESARMADOR PRECISION CELULAR TORX TOP	1.06	3.18
	9	DESARMADOR RELOJERO TOLSEN 6PZS 20031	1.18	10.62
	6	DESARMADOR STRONG C/2PUNTAS 65MM RACHA	2.33	13.98
	1	DESARMADOR TELESCOPIO 8EN1 VIKINGO	3.93	3.93
	4	DESARMADOR TOLSEN JGO 42PZS 20041	11.58	46.32
	1	DESARMADOR TOLSEN JGO 6EN1 20043	2.56	2.56
	1	DESARMADOR TOLSEN JGO 9PZS 8EN1 20039	6.25	6.25
	2	DESARMADOR TOOLCRAFT JGO 5PZS TC3304	4.38	8.76
	1	DESARMADOR TOTAL 18PZS C/DADO TACSD30186	5.00	5.00
	1	DESARMADOR TOTAL 25PZ TACSD30256	11.99	11.99
	4	DESARMADOR TOTAL 6 EN1	2.70	10.80
	12	DESARMADOR TOTAL TOROMBOLO	0.85	10.20
	1	DESARMADOR VIKINGO X 2PZS PEQ. 1.1/2	1.40	1.40
	5	DESARMADOR X JGO 2PZS PRETUL MINI 1/4X11/2	1.62	8.10
	8	DESARMADOR X JGO 6 PZS D/PRESION GLACIER 648A	1.69	13.52
	23	DESARMADOR XTREMO 6614-32-100 X 32PZS	3.47	79.81
	1	DESARMADOR XTREMO C/PUNTAS 31PZS #8825	5.69	5.69
	6	DESARMADORE ESTRELLA 6" WELLOO	1.09	6.54
	1	DESBROZADORA BLACK&DECKER 14" GH750-B3	53.12	53.12
	1	DESBROZADORA BLACK&DECKER GH3000 14"	51.01	51.01
	2	DESENGRASANTE 3D LAVA PISTOLA 500ML	3.87	7.74
	11	DESENGRASANTE IMP. X LT	1.60	17.60
	7	DESHIERBADOR TRUPER 54"	13.46	94.22
	2	DESIMPEX CHERRY PAST.	0.75	1.50
	4	DESIMPEX FRESA PAST.	0.75	3.00
	6	DESIMPEX LAVANDA PAST.	0.75	4.50
	1	DESIMPEX XLT	2.00	2.00
	2	DESINFECTANTE BEBE X 450CC ESTRELLA	0.94	1.88
		SUMAN Y PASAN		3,128,603.61



EMPRESA CENTRO COMERCIAL "EL HUERTO"

INVENTARIO INICIAL
AL 01 DE ABRIL DEL 2022

Expresado en Dólares

FOLIO N° 122

CODIGO	CANTIDAD	DESCRIPCIÓN	V. UNITARIO	V. TOTAL
		VIENEN		3,128,603.61
	2	DESINFECTANTE BEBE X 730CC ESTRELLA	1.11	2.22
	1	DESINFECTANTE EL MACHO 950ML BRISA EUCALIPTO	1.61	1.61
	1	DESINFECTANTE EL MACHO 950ML LAVANDA	1.61	1.61
	7	DESINFECTANTE EL MACHO LIMON 950ML	1.61	11.27
	4	DESINFECTANTE EUCALIPTO 730CC ESTRELLA	1.21	4.84
	21	DESINFECTANTE EUCALIPTO ESTRELLA 450CC	0.98	20.58
	13	DESINFECTANTE FLORAL 450CC ESTRELLA	0.94	12.22
	12	DESINFECTANTE FLORAL X 730CC	1.07	12.84
	3	DESINFECTANTE FLORAL X GL FULL CLEAN	3.79	11.37
	9	DESINFECTANTE FLORAX X LT	1.41	12.69
	6	DESINFECTANTE GOL LAVANDA 280ML	0.38	2.28
	4	DESINFECTANTE GOL LAVANDA X 600ML	0.74	2.96
	9	DESINFECTANTE LAVANDA X 730CC ESTRELLA	1.04	9.36
	3	DESINFECTANTE LAVANDA X GL FULL CLEAN	3.79	11.37
	2	DESOXIDANTE H10 X GL	8.85	17.70
	2	DESOXIDANTE H10X LT	2.54	5.08
	1	DESOXIDANTE TAN X GL	8.48	8.48
	9	DESOXIDANTE TAN X LT	2.78	25.02
	98	DESOXIPLAS X LT	1.28	125.44
	17	DESOXIPLAST X GL	3.79	64.43
	17	DESTAPADOR CAÑERÍA KLINTEK	2.05	34.85
	5	DESTAPADOR CAÑERÍA TRUPER 7.60MT	19.22	96.10
	1	DESTAPADOR D/BAÑO 7.60MT TRUPER PIST.	15.54	15.54
	72	DESTAPADOR D/BAÑO CAUCHO	0.68	48.96
	120	DESTAPADOR D/CAÑERIA PROD.	0.94	112.80
	1	DESTAPADOR PRETUL D/DESAGUE 4.5MTS	7.86	7.86
	4	DESTAPADOR TOOLCRAFT 4.5M	6.02	24.08
	66	DESTAPOL X LIT	1.87	123.42
	78	DESTAPOL X 1/2 LT	1.34	104.52
	30	DESTETADOR P/GANADO PLAST.	1.05	31.50
	57	DESTORCEDOR #2	0.35	19.95
	83	DESTORCEDOR NIQ. PEQ.	0.41	34.03
	1	DESTRON TORONBOLO JGO 2 PZAS(1/4X2)	0.64	0.64
	1	DETECTOR D/BILLETES DP338A	8.77	8.77
	1	DETECTOR D/HUMO 9V KIDDE	7.53	7.53
	2	DETECTOR D/HUMO JEM	4.43	8.86
	4	DETECTOR-SENSOR D/HUMO C/BAT. 9V	8.64	34.56
	91	DETERGENTE AS 200GR. LIMON	0.46	41.86
	63	DETERGENTE AS FLORAL X 500G	1.14	71.82
	7	DETERGENTE AS X 5KG	10.31	72.17
		SUMAN Y PASAN		3,128,603.61



EMPRESA CENTRO COMERCIAL "EL HUERTO"

INVENTARIO INICIAL
AL 01 DE ABRIL DEL 2022

Expresado en Dólares

FOLIO N° 123

CODIGO	CANTIDAD	DESCRIPCIÓN	V. UNITARIO	V. TOTAL
		VIENEN		3,128,603.61
	8	DETERGENTE CICLON FLORAL 1.2KG	2.81	22.48
	22	DETERGENTE EL MACHO 180GR LIMON	0.37	8.14
	16	DETERGENTE EL MACHO FLORAL 900GR	2.08	33.28
	12	DETERGENTE GOL 500GR	0.72	8.64
	111	DETERGENTE MACHO 180GR FLORAL	0.32	35.52
	2	DIAMANTE P/CORTADORA CERAMICA TOLSEN	1.25	2.50
	4	DICLOFENACO K X 50CC	4.53	18.12
	331	DILUYENTE	1.34	443.54
	5	DILUYENTE LACA X GL CONDOR	-	-
	7	DILUYENTE UNIVERSAL 19/55 XLT	3.92	27.44
	2283	DILUYENTE X GL	4.45	10,159.35
	12	DIMMER COOPER 6001 V 15A	5.61	67.32
	4	DIMMER VETO BL PREMIUN ADVANCE	9.13	36.52
	8	DIMMER VETO SIMPLE PLA35055	5.19	41.52
	2	DIMMER WEGGO 300W MARF.	3.42	6.84
	26	DIPANEL 0.25MMX3.60	14.30	371.80
	78	DIPANEL 0.25X4MTS	15.90	1,240.20
	3	DISCO ABRILLANTADOR FANDELI GR.	9.84	29.52
	1	DISCO C/GRANITO HAROMAK 5"	4.02	4.02
	6	DISCO C/MAD 41/2 TOTAL TAC231255	4.15	24.90
	7	DISCO C/MAD 7" SAMURAI	2.23	15.61
	19	DISCO C/MAD. 4" VOREX 40T	2.61	49.59
	7	DISCO C/MAD. 41/2 BP 36D	2.51	17.57
	38	DISCO C/MAD. 41/2 SAMURAI	1.51	57.38
	3	DISCO C/MAD. 7" VOREX 40D.	4.62	13.86
	2	DISCO C/MAD. TOLSEN 71/4 24T 76430	4.71	9.42
	46	DISCO C/METAL 12" NORTON 7/64X1	3.92	180.32
	6	DISCO C/METAL 14" DEWALT DW44640	3.37	20.22
	51	DISCO C/METAL 14" NORTON 7/64X1"	4.01	204.51
	5	DISCO C/METAL 7" 1.4X7/8 DEWALT DW8065	1.13	5.65
	63	DISCO C/METAL 7" ACOD. NORTON BDA640	2.25	141.75
	18	DISCO C/METAL 7" GLADIATOR DAC818018	0.60	10.80
	2	DISCO C/METAL 9" ACOD. NORTON 9"X1/4X7/8 BDA640	2.99	5.98
	47	DISCO C/METAL 9" DEWALT	1.93	90.71
	233	DISCO C/METAL 9"X5/64X7/8 NORTON	2.02	470.66
	3	DISCO C/PIEDRA 12" PROMA	2.00	6.00
	15	DISCO C/PIEDRA 7" NORTON 1/8X7/8	1.58	23.70
	6	DISCO C/PIEDRA 9" DEWALT 1/8X78 ACOD.	2.25	13.50
	5	DISCO CAUCHO 41/2 HUNTER PT1105	2.77	13.85
	19	DISCO CAUCHO 5" STRONG	2.00	38.00
		SUMAN Y PASAN		3,128,603.61



EMPRESA CENTRO COMERCIAL "EL HUERTO"

INVENTARIO INICIAL
AL 01 DE ABRIL DEL 2022

Expresado en Dólares

FOLIO N° 124

CODIGO	CANTIDAD	DESCRIPCIÓN	V. UNITARIO	V. TOTAL
		VIENEN		3,128,603.61
	1	DISCO COPA P/GRANITO DIAMAN. TOTAL 41/2	11.37	11.37
	2	DISCO D/CAUCHO 41/2 TOOLCRAFT	2.29	4.58
	11	DISCO D/CAUCHO 7	1.04	11.44
	2	DISCO D/CAUCHO 7" PLAST. HUNTER PT-1106 P/AMOLAD.	4.41	8.82
	20	DISCO D/CAUCHO 7" STRONG 180MMX5/8	3.23	64.60
	3	DISCO D/CIAMAN. 4 1/2 CENTURY	0.54	1.62
	1094	DISCO D/CORTE METAL 4 1/2X1/16X7/8 NORTON	0.94	1,028.36
	857	DISCO D/CORTE METAL 7X1/16X7/8 NORTON	1.27	1,088.39
	96	DISCO D/CORTE METAL 9" NORTON	1.89	181.44
	14	DISCO D/DIAMAN. 4.5 HAROMAK CONT.	1.59	22.26
	4	DISCO D/DIAMAN. 4.5" HAROMAK SEG. 4.5X7X22.23MM	1.16	4.64
	18	DISCO D/DIAMAN. 41/2 NORTON CONT. CLASSIC	2.67	48.06
	34	DISCO D/DIAMAN. 41/2 RHINO CONT.	2.89	98.26
	13	DISCO D/DIAMAN. 7" CENTURY C/SECO SEG.	3.22	41.86
	9	DISCO D/DIAMAN. 7" HAROMAK CONT. 7"X5X22.23MM	3.37	30.33
	1	DISCO D/DIAMAN. 7" IRWIN SEGM.	35.00	35.00
	26	DISCO D/DIAMAN. 7" RHINO CONT.	6.09	158.34
	4	DISCO D/DIAMAN. EVTOOL 7" SEGM.	4.94	19.76
	2	DISCO D/DIAMANT 7" IRWIN TURBO	28.00	56.00
	3	DISCO D/DIAMANT RHINO X 4 1/2 C/SECO	2.25	6.75
	13	DISCO D/DIAMANT. 7" CENTURY CONT. G1203180	3.17	41.21
	18	DISCO D/DIAMANT. RHINO X 7" C/SECO	7.33	131.94
	53	DISCO D/DIAMANTE 4 1/2 SANFLEX CONT. TURBO	2.00	106.00
	53	DISCO D/DIAMANTE 7" SANFLEX 180MM SECO	5.15	272.95
	10	DISCO D/DIAMANTE 9" RHINO SEGM. SECO	10.90	109.00
	5	DISCO D/DIAMANTE IRWIN 4 1/2 SEGMENTADO	15.09	75.45
	4	DISCO D/DIAMANTE IRWIN 4 1/2 TURBO	17.18	68.72
	19	DISCO D/PLASTICO-CAUCHO 7"	1.03	19.57
	4	DISCO DESV. 41/2 PIEDRA SIEA	2.46	9.84
	183	DISCO DESV. C/METAL 41/2 NORTON 3/16X7/8	1.03	188.49
	55	DISCO DESV. C/METAL X 7" NORTON 1/4X7/8	2.34	128.70
	2	DISCO DIAM. 41/2 GLAD. SEG. DS8115/1	1.98	3.96
	16	DISCO DIAM. 7" GLAD. SEG. DS8180	3.64	58.24
	13	DISCO DIAM. NORTON 41/2 SEGM. CLASIC.	2.91	37.83
	10	DISCO DIAMAN. 41/2 BETA SEGM.	1.65	16.50
	47	DISCO DIAMANT. 4 1/2"-115MM SANFLEX SEGM.	2.15	101.05
	8	DISCO DIAMANT. 41/2 BP SEGM.	1.48	11.84
	4	DISCO DIAMANT. 41/2 CENTURY CONT. 4D3111F	1.22	4.88
	6	DISCO DIAMANT. 41/2 CENTURY SEGM. 113	1.23	7.38
	11	DISCO DIAMANT. 41/2 CENTURY SEGM. G1201105	1.04	11.44
		SUMAN Y PASAN		3,128,603.61



EMPRESA CENTRO COMERCIAL "EL HUERTO"

INVENTARIO INICIAL
AL 01 DE ABRIL DEL 2022

Expresado en Dólares

FOLIO N° 125

CODIGO	CANTIDAD	DESCRIPCIÓN	V. UNITARIO	V. TOTAL
		VIENEN		3,128,603.61
	8	DISCO DIAMANT. 4 1/2 GLADIATOR CONT. DC8115/1	1.38	11.04
	4	DISCO DIAMANT. 4 1/2 SEGM. HYUNDAI	2.82	11.28
	36	DISCO DIAMANT. 4 1/2 SUMO	1.60	57.60
	6	DISCO DIAMANT. 4 1/2 TOTAL CONT. TAC2121151	3.14	18.84
	3	DISCO DIAMANT. 4 1/2 VOREX CONT.	1.76	5.28
	8	DISCO DIAMANT. 7" BETA SEGM.	4.47	35.76
	6	DISCO DIAMANT. 7" CENTURY SEGM. 111A	2.48	14.88
	46	DISCO DIAMANT. 7" SANFLEX CONT.	4.66	214.36
	4	DISCO DIAMANT. 7" SILK SEGM.	4.39	17.56
	3	DISCO DIAMANT. 9" SEGM. BP	6.60	19.80
	53	DISCO DIAMANT. 9"-230MM SANFLEX SEGM.-SECO	8.28	438.84
	4	DISCO DIAMANT. P/PULIR GRANITO SUMO 4 1/2	8.65	34.60
	5	DISCO DIAMANTE 4 1/2 CENTURY CONT. DRY	1.43	7.15
	5	DISCO ESPONJA C/VELCRO STRONG	1.63	8.15
	9	DISCO FALP 7" DEWALT 40	4.86	43.74
	4	DISCO FLAP #60 DEWALT 7"	5.34	21.36
	6	DISCO FLAP 4 1/2 DEWALT #80 DW8309	2.45	14.70
	30	DISCO FLAP 4 1/2 #120 TOLSEN	0.93	27.90
	28	DISCO FLAP 4 1/2 #40 TOLSEN	0.89	24.92
	13	DISCO FLAP 4 1/2 #60 TOLSEN	0.95	12.35
	26	DISCO FLAP 4 1/2 #80 TOLSEN	0.92	23.92
	2	DISCO FLAP 4 1/2 DEWALT #120	2.44	4.88
	2	DISCO FLAP 4 1/2 DEWALT #60	2.44	4.88
	3	DISCO FLAP 7" DEWALT #80	5.34	16.02
	1	DISCO FLAP 7" NORTON #40	8.07	8.07
	2	DISCO FLAP 7" NORTON #60	8.31	16.62
	4	DISCO FLAP DEWALT #40 4 1/2	2.38	9.52
	2	DISCO FLAP NORTON 4 1/2 #80	3.53	7.06
	11	DISCO FLAP NORTON 4 1/2 #40 R822	3.38	37.18
	2	DISCO M/CORTE 4 1/2 NORTON 3/64X7/8	1.15	2.30
	1	DISCO P/AMOLAD. D/VELCRO 150MM STRONG	3.66	3.66
	9	DISCO P/SIERRA CIRC. 7 1/4 36D R	3.32	29.88
	11	DISCO P/SIERRA CIRC. 7 1/4-18D DEWALT	7.22	79.42
	6	DISCO P/SIERRA CIRC. 7 1/4-24T DEWALT	10.20	61.20
	32	DISCO P/SIERRA CIRC.7 1/4 24D BLACK & DECKER	3.41	109.12
	5	DISCO P/SIERRA CIRC.7 1/4" 36DT	10.00	50.00
	4	DISCO P/SIERRA CIRCULAR 4 1/2	2.23	8.92
	4	DISCO P/SIERRA CIRCULAR 8 1/4 24T 1219	11.80	47.20
	3	DISCO P/SIERRA CIRCULAR DEWALT 7 1/4 40T	16.63	49.89
	1	DISCO P/SIERRA CIRCULAR HYUNDAI 7 1/4-24T	4.30	4.30
		SUMAN Y PASAN		3,128,603.61



EMPRESA CENTRO COMERCIAL "EL HUERTO"

INVENTARIO INICIAL
AL 01 DE ABRIL DEL 2022

Expresado en Dólares

FOLIO N° 126

CODIGO	CANTIDAD	DESCRIPCIÓN	V. UNITARIO	V. TOTAL
		VIENEN		3,128,603.61
	7	DISCO PLAST. 41/2 BETA VELCRO	3.48	24.36
	25	DISPENSADOR D/AGUA BOMBA WHITE PEARL LWSYB2	3.46	86.50
	1	DISPENSADOR D/JABON 1SERV. BLANCO M9102	4.73	4.73
	3	DISPENSADOR D/JABON CROM. SHAMPOO	11.41	34.23
	1	DISPENSADOR D/PAPEL AZUL ABS PLAST.	7.70	7.70
	2	DISPENSADOR D/PAPEL HIG. JUMBO AQUARAME 72011	7.00	14.00
	1	DISPENSADOR P/PAPEL HIG. JUMBO AQUA T1011	7.00	7.00
	1	DISPENSADOR P/PAPEL JUMBO 27X10X37CM BLANCO TB	10.68	10.68
	1	DISPENSADOR P/PAPEL RECT. 27X19X10CM AQUA M5823	8.72	8.72
	2	DISPENSADOR PAPEL RECT AQUARAME BL.	8.75	17.50
	2	DISPENSATODO 4L IMUSA 5850001943/001387500	2.78	5.56
	8	DISTINTIVO P/LLAVE HUNTER	0.62	4.96
	17	DOXICICLINA TAVE X 60CC GOT.	3.70	62.90
	9	DS-30 X LT KRIK	2.60	23.40
	1	DUCHA AQUA RAME CROM . ECON.	2.80	2.80
	1	DUCHA ASTRA CROM. 8"	9.28	9.28
	1	DUCHA C/EXAGONAL 4"	1.65	1.65
	3	DUCHA CARDINAL 3200	13.80	41.40
	3	DUCHA CARDINAL 3202	8.90	26.70
	3	DUCHA DECOR. GEO B&D	4.52	13.56
	6	DUCHA EDESA AUTOLIMP.	6.04	36.24
	1	DUCHA ELECT. CORONA 3T	13.98	13.98
	95	DUCHA ELECT. LORENZETTI C/MANG.	11.45	1,087.75
	2	DUCHA ELECT. SINTEX	8.06	16.12
	2	DUCHA ELECT. SINTEX TOP BANHO	12.40	24.80
	11	DUCHA ELECT. TRAMONTINA 58000133	8.18	89.98
	24	DUCHA ELECT. YETKA BL REG.61BL	9.61	230.64
	4	DUCHA ELECTR. LORENZETY ACQUA STORM NEGRO	78.40	313.60
	2	DUCHA ITALIAN ESH-307 RED. 8"	15.10	30.20
	2	DUCHA ITALIAN ESH302 CUAD.	15.70	31.40
	19	DUCHA PLAST. ASTRA 4"	1.80	34.20
	9	DUCHA RAPTOR	3.54	31.86
	4	DUCHA TELEFONO AUS-07111 2.0M	3.38	13.52
	5	DUCHA TELEFONO CARDINAL RED 4G42165	7.23	36.15
	1	DUCHA TELEFONO CROM. BETTER	9.93	9.93
	2	DUCHA TELEFONO ECON. 1.5MT BL.	2.04	4.08
	1	DUCHA TELEFONO RAPTOR	7.81	7.81
	8	DUCHA TELEFONO SKUT	3.65	29.20
	4	DUCHA YETKA 125.006	4.37	17.48
	3	DUCHA YETKA C/BRAZO	4.07	12.21
		SUMAN Y PASAN		3,128,603.61



EMPRESA CENTRO COMERCIAL "EL HUERTO"

INVENTARIO INICIAL
AL 01 DE ABRIL DEL 2022

Expresado en Dólares

FOLIO N° 127

CODIGO	CANTIDAD	DESCRIPCIÓN	V. UNITARIO	V. TOTAL
		VIENEN		3,128,603.61
	2	DUCHA YETKA PREMIUM RED. 12CM	5.90	11.80
	14	DUCHA YETKA TRAD. C/BRAZO	2.32	32.48
	5	DUCTO ALUMINIO FLEX. 4" X 3MTS	4.73	23.65
	154	DURABARNIZ 1/20	0.61	93.94
	22	DURABARNIZ DURAC. X GL	7.90	173.80
	115	DURABARNIZ DURAC. X LT	2.38	273.70
	67	DURAZNO LOS ANDES 850GR	2.92	195.64
	10	ECOVALOR	0.21	2.10
	12	EDREDON C/VUELO 2PLZ P/NIÑO	12.79	153.48
	2	EDREDON ELLEGANZA 2PLZ C/VUELO	17.09	34.18
	3	EJE P/CARRETILLA	1.50	4.50
	2	ELIMINADOR D/OLORES 33CC FAMILIA	1.00	2.00
	1	EMPAQUE BP JGO 419PZS CAJA	8.25	8.25
	23	EMPAQUE CAUCHO FV P/VALVULA	0.82	18.86
	18	EMPAQUE CAUCHO P/SANITARIO EDESA	0.86	15.48
	5	EMPAQUE D/CAUCHO FV LIV.	0.63	3.15
	129	EMPAQUE D/CAUCHO TRUPER 10 PZS	0.51	65.79
	14	EMPAQUE JGO 5PZS YETKA P/VALVULITA	0.83	11.62
	24	EMPAQUE P/MANGUERA X 5UDS YETKA	0.28	6.72
	1	EMPAQUE X 3UDS. YETKA P/CUELLO D/GRIFO	0.29	0.29
	10	EMPASTE EXTERIOR 5KG	3.89	38.90
	53	EMPASTE EXTERIOR FIRTEK 20KG	11.89	630.17
	10	EMPASTE EXTERIOR LATINA MONOC. 20KG	12.45	124.50
	32	EMPASTE INT. SIKA MAESTRA 20KG	6.83	218.56
	6	EMPASTE LATINA INTER. 20KG	7.09	42.54
	7	EMPASTE P/INTERIOR 25KG SIKA	9.55	66.85
	10	EMPASTE P/INTERIOR 5KG	1.90	19.00
	216	EMPASTE P/INTERIOR FIRTEK 20KG	5.71	1,233.36
	21	EMPASTE P/INTERIOR MONOTOP SIKA	7.40	155.40
	33	ENCENDEDOR D/COCINA WOLFOX WF9729	1.91	63.03
	28	ENCENDEDOR MANUAL BIC HANDY	2.63	73.64
	7	ENCENDEDOR MEGALIGHTER BIC	2.81	19.67
	3	ENCENDEDRO COCINA P/LARGA	2.59	7.77
	105	ENCHUFE 3 A 2 ADAPT. UNIV.	0.44	46.20
	1	ENCHUFE ADAPT. MULT. C/INTERR.	1.01	1.01
	12	ENCHUFE ADAPTA C/USB 2SERV	1.60	19.20
	128	ENCHUFE BLIND. CAUCHO 3P	0.26	33.28
	46	ENCHUFE BLIND. COOPER 2867	1.63	74.98
	145	ENCHUFE CAUCHO WEGO	0.20	29.00
	48	ENCHUFE COLED 5A8	0.22	10.56
		SUMAN Y PASAN		3,128,603.61



EMPRESA CENTRO COMERCIAL "EL HUERTO"

INVENTARIO INICIAL
AL 01 DE ABRIL DEL 2022

Expresado en Dólares

FOLIO N° 128

CODIGO	CANTIDAD	DESCRIPCIÓN	V. UNITARIO	V. TOTAL
		VIENEN		3,128,603.61
	9	ENCHUFE COOPER #2836 P/GALL.	4.39	39.51
	13	ENCHUFE COOPER #S80 P/GALLINA GR NEGRO INDUCC.	5.78	75.14
	1	ENCHUFE COOPER 1723	1.68	1.68
	197	ENCHUFE COOPER 3 A 2 ADAPT. 419GY	0.47	92.59
	7	ENCHUFE COOPER 3A2 BL.	0.48	3.36
	3	ENCHUFE COOPER BLIND. 1723 NEGRO	1.60	4.80
	5	ENCHUFE COOPER NEG. 3123BK	1.22	6.10
	8	ENCHUFE COOPER VINYL 4866 AMAR.	2.34	18.72
	39	ENCHUFE ECOLED 5A1	0.28	10.92
	26	ENCHUFE ECOLED 5A4	0.33	8.58
	8	ENCHUFE IND. CLICK BLISTER	1.48	11.84
	11	ENCHUFE P/SOLD. 50AMP.	2.18	23.98
	1	ENCHUFE RED. A PLANO COOPER	0.46	0.46
	66	ENCHUFE VINYL COOPER 4862 AMAR.	1.57	103.62
	51	ENCHUFE VINYL COOPER 4867	1.40	71.40
	44	ENCHUFE WEGGO BL. PLANO	0.21	9.24
	1	ENGRAPADORA EAGLE 205	1.74	1.74
	2	ENGRAPADORA STANLEY AMAR. TR150 9/16-1/4	20.47	40.94
	4	ENGRAPADORA STANLEY TR45	12.89	51.56
	1	ENGRASADORA 10OZ. BLACK JACK	7.37	7.37
	1	ENGRASADORA 500CM	7.74	7.74
	1	ENGRASADORA BP 500CC	7.88	7.88
	3	ENGRASADORA PRESOL ALEM.	5.18	15.54
	2	ENGRASADORA TOLSEN	11.45	22.90
	12	ENLUCIT LATINA	3.76	45.12
	37	ENVASE 20LTS	4.33	160.21
	2	ENVASE P/COMBUSTIBLE 5LT PETROL CAN	7.87	15.74
	1	ENVASE P/GASOLINA 1GL ROJO 817-4004	11.03	11.03
	3	ENVASE P/GASOLINA 2 GL ROJO	12.96	38.88
	1	EQUIPO P/CARRO PIONER DEH-X1650UB USB-CD-MP3-AU	104.46	104.46
	1	ESCALERA ALUM. 7PELD DON PEPE	53.91	53.91
	1	ESCALERA CUMM. MULTI-POSICION 3.60MT PLEG.	135.48	135.48
	1	ESCALERA CUPRUM 1.53MT	45.03	45.03
	1	ESCALERA D/ALUM. 3MT INCO 2B	111.86	111.86
	6	ESCALERA D/ALUMINIO 2.10MTS INCO TIJERA 2B	62.26	373.56
	1	ESCALERA PLAST. RIMAX GRIS 3852	7.79	7.79
	1	ESCALERA TElesc. INCO 4.8MT ALUM.	98.17	98.17
	1	ESCALERA TElesc. INCO 7.20MTS D/ALUMIN. #9745	162.02	162.02
	1	ESCALERA TELESCOPICA 5.23MT ALUM. CUPRUM	120.54	120.54
	1	ESCALERA TELESCOPICA ALUMINIO 6 GRADAS	41.79	41.79
		SUMAN Y PASAN		3,128,603.61



EMPRESA CENTRO COMERCIAL "EL HUERTO"

INVENTARIO INICIAL
AL 01 DE ABRIL DEL 2022

Expresado en Dólares

FOLIO N° 129

CODIGO	CANTIDAD	DESCRIPCIÓN	V. UNITARIO	V. TOTAL
		VIENEN		3,128,603.61
	8	ESCOBA ECONO. SUAVE PROD.	1.26	10.08
	26	ESCOBA PARAISO SUAVE PROD.	1.49	38.74
	1	ESCOBA PLASTICA GRUESA	1.49	1.49
	20	ESCOBA PREMIUM SUAVE PROD.	1.45	29.00
	14	ESCOBA ZULY SUAVE	2.14	29.96
	12	ESCORFINA PLANA-M/CAÑA 8" TOTAL	2.50	30.00
	180	ESCUADRA 1" FIJ. IND	0.04	7.20
	98	ESCUADRA 1/2 IND.	0.04	3.92
	10	ESCUADRA 10" CUMMINGS	1.09	10.90
	259	ESCUADRA 11/4 IND.	0.06	15.54
	7	ESCUADRA 12" CUMMINGS	1.09	7.63
	2	ESCUADRA 16X24 VIKINGO GR	3.59	7.18
	477	ESCUADRA 2" FIJ. P/MUEBLE IND.	0.09	42.93
	21	ESCUADRA 24" STANLEY GR. 45-600	5.58	117.18
	2	ESCUADRA 24" TOOLCRAFT TC0840	6.75	13.50
	1	ESCUADRA 250MM-10" BP M/ALUM.	0.82	0.82
	264	ESCUADRA 3" FIJACIÓN P/MUEBLE	0.13	34.32
	343	ESCUADRA 3/4" FIJ IND.	0.05	17.15
	173	ESCUADRA 4" IND. C-14	0.25	43.25
	23	ESCUADRA 8" CUMMINGS	0.90	20.70
	3	ESCUADRA FALSA 8" TOOLCRAFT	1.77	5.31
	3	ESCUADRA FALSA STANLEY 8	2.49	7.47
	5	ESCUADRA FALSA TOLSEN 8" 35035	3.01	15.05
	4	ESCUADRA FALSA TRUPER 8"	3.04	12.16
	3	ESCUADRA FALSA VIKINGO	1.80	5.40
	262	ESCUADRA FIJAC. 1 1/2 IND.	0.08	20.96
	4	ESCUADRA MAGN. SOLD 3" WOLFOXWF0865	1.86	7.44
	9	ESCUADRA PROF. 10"	3.03	27.27
	12	ESCUADRA PROF. 12"	3.37	40.44
	10	ESCUADRA PROF. 8"	2.39	23.90
	15	ESCUADRA STANLEY 10"	2.50	37.50
	11	ESCUADRA STANLEY 12" 46-040	3.14	34.54
	7	ESCUADRA TOLSEN 10" 35080	2.20	15.40
	19	ESCUADRA TOLSEN 24" 35043	1.46	27.74
	3	ESCUADRA TOLSEN MAGN. 25LB 44910	2.56	7.68
	2	ESCUADRA TOLSEN MAGN. 44911	3.59	7.18
	4	ESCUADRA TOTAL 12" INOX TMT61126	6.55	26.20
	2	ESCUADRA TRAMONT. 10"	1.47	2.94
	2	ESCUADRA TRAMONT. 12"	1.49	2.98
	3	ESCUADRA TRUPER 16X24	7.37	22.11
		SUMAN Y PASAN		3,128,603.61



EMPRESA CENTRO COMERCIAL "EL HUERTO"

INVENTARIO INICIAL
AL 01 DE ABRIL DEL 2022

Expresado en Dólares

FOLIO N° 130

CODIGO	CANTIDAD	DESCRIPCIÓN	V. UNITARIO	V. TOTAL
		VIENEN		3,128,603.61
	7	ESCURRIDOR PLANO NUEVO PIK	1.02	7.14
	13	ESCURRIDOR PLAST. 45CM PROD.	10.20	132.60
	13	ESCURRIDOR PLAST. REFOR 55CM PROD.	11.24	146.12
	437	ESFERO BIC MED.	0.06	26.22
	43	ESLABON 1/4 FIERO	0.66	28.38
	70	ESLABON 1/8 FIERO	0.29	20.30
	13	ESLABON 3/16 FIERO	0.57	7.41
	12	ESLABON 3/8 FIERO	1.49	17.88
	15	ESLABON 5/16 FIERO	0.86	12.90
	9	ESLABON C/SEG. 10MM	0.90	8.10
	3	ESLABON C/SEG. 110MM	1.52	4.56
	2	ESLABON C/SEG. 6MM	0.16	0.32
	4	ESLABON C/SEG. 75MM	0.63	2.52
	4	ESLABON C/SEGURO 4MM	0.27	1.08
	17	ESLABON C/SEGURO 5MM	0.22	3.74
	6	ESLABON P/CAD. 1/2 TOOLCRAFT	2.12	12.72
	15	ESLABON P/CADENA 1/4 TOOLCRAFT	1.14	17.10
	5	ESLABON P/CADENA 1/8 TOOLCRAFT	0.87	4.35
	11	ESLABON P/CADENA 3/16 TOOLCRAFT 2 PZS	0.73	8.03
	9	ESMALTE 1-2-3 ROJO X GL	9.68	87.12
	5	ESMALTE 123 ALUMINIO X GL	12.64	63.20
	6	ESMALTE 123 ALUMINIO X LT	3.48	20.88
	13	ESMALTE 123 AMAR. CATERP. X GL	11.57	150.41
	3	ESMALTE 123 AMARILLO X GL	12.38	37.14
	7	ESMALTE 123 AZUL ESPAÑOL X GL	8.93	62.51
	3	ESMALTE 123 AZUL ESPAÑOL X LT	3.75	11.25
	2	ESMALTE 123 BLANCO ANTICORR X GL	10.15	20.30
	21	ESMALTE 123 BLANCO ANTICORR. X LT	3.00	63.00
	6	ESMALTE 123 BLANCO HUESO X GL	11.39	68.34
	7	ESMALTE 123 BLANCO MATE X LT	3.81	26.67
	9	ESMALTE 123 BLANCO X GL	12.36	111.24
	64	ESMALTE 123 BLANCO X LT	3.62	231.68
	10	ESMALTE 123 CASTAÑO X GL	11.64	116.40
	4	ESMALTE 123 CEDRO AZULADO X GL	12.82	51.28
	9	ESMALTE 123 CEDRO AZULADO XLT	3.76	33.84
	2	ESMALTE 123 GRIS MATE X LT	3.21	6.42
	7	ESMALTE 123 GRIS X GL	12.82	89.74
	24	ESMALTE 123 GRIS X LT	3.73	89.52
	9	ESMALTE 123 MARFIL X GL	11.17	100.53
	7	ESMALTE 123 MARFIL X LT	3.58	25.06
		SUMAN Y PASAN		3,128,603.61



EMPRESA CENTRO COMERCIAL "EL HUERTO"

INVENTARIO INICIAL
AL 01 DE ABRIL DEL 2022

Expresado en Dólares

FOLIO N° 131

CODIGO	CANTIDAD	DESCRIPCIÓN	V. UNITARIO	V. TOTAL
		VIENEN		3,128,603.61
	6	ESMALTE 123 NARANJO X GL	12.27	73.62
	12	ESMALTE 123 NARANJO X LT	3.85	46.20
	21	ESMALTE 123 NEGRO MATEANTICORROSIVO X LT	3.61	75.81
	47	ESMALTE 123 NEGRO X 1LT	3.61	169.67
	6	ESMALTE 123 ROBLE X GL	11.87	71.22
	26	ESMALTE 123 ROBLE X LT	3.56	92.56
	2	ESMALTE 123 ROJO X GL	12.09	24.18
	16	ESMALTE 123 ROJO X LT	3.45	55.20
	8	ESMALTE 123 TANGARINA X GL	8.93	71.44
	12	ESMALTE 123 TANGARINA X LT	3.00	36.00
	2	ESMALTE 123 VERDE X GL	12.49	24.98
	21	ESMALTE 123 VERDE X LT	3.75	78.75
	9	ESMALTE AZUL ESPAÑOL X LT	3.00	27.00
	8	ESMALTE BLANCO X CANECA	45.00	360.00
	28	ESMALTE DURAC. ALUMINIO ALQ. X 1/2LT	1.37	38.36
	7	ESMALTE DURAC. ALUMINIO ALQ. X GL	7.79	54.53
	31	ESMALTE DURAC. ALUMINIO ALQ. X LT	2.42	75.02
	26	ESMALTE DURAC. ALUMINIO X 1/32	0.66	17.16
	101	ESMALTE DURAC. AMARILLO 1/20	0.66	66.66
	20	ESMALTE DURAC. AMARILLO LUZ X 1/2 LT PROF.	1.78	35.60
	23	ESMALTE DURAC. AMARILLO LUZ X 1/20 PROF.	0.70	16.10
	2	ESMALTE DURAC. AMARILLO LUZ X GL PROF.	7.42	14.84
	19	ESMALTE DURAC. AMARILLO LUZ X LT PROF.	2.77	52.63
	14	ESMALTE DURAC. AMARILLO X 1/2LT PROF.	1.75	24.50
	6	ESMALTE DURAC. AMARILLO X GL PROF.	8.99	53.94
	4	ESMALTE DURAC. AMARILLO X LT PROF.	2.77	11.08
	101	ESMALTE DURAC. AZ/CELESTE 1/20	0.66	66.66
	71	ESMALTE DURAC. AZ/CELESTE X 1/2LT	1.75	124.25
	5	ESMALTE DURAC. AZ/CELESTE X GL	9.20	46.00
	23	ESMALTE DURAC. AZ/CELESTE X LT	2.77	63.71
	92	ESMALTE DURAC. AZUL 1/20 CD10126	0.66	60.72
	26	ESMALTE DURAC. AZUL 1/2LT	1.76	45.76
	6	ESMALTE DURAC. AZUL ELECTRICO X GL	9.31	55.86
	23	ESMALTE DURAC. AZUL ELECTRICO X LT	2.81	64.63
	32	ESMALTE DURAC. AZUL FRANC. X 1/20	0.66	21.12
	17	ESMALTE DURAC. AZUL FRANC. X 1/2LT	1.93	32.81
	22	ESMALTE DURAC. AZUL FRANC. X 1LT PROF.	2.38	52.36
	4	ESMALTE DURAC. AZUL FRANC. X GL PROF.	8.31	33.24
	27	ESMALTE DURAC. AZUL ULT.MAR X 1/2 LT	1.53	41.31
	29	ESMALTE DURAC. AZUL ULT.MAR X 1/20	0.64	18.56
		SUMAN Y PASAN		3,128,603.61



EMPRESA CENTRO COMERCIAL “EL HUERTO”

INVENTARIO INICIAL
AL 01 DE ABRIL DEL 2022

Expresado en Dólares

FOLIO N° 132

CODIGO	CANTIDAD	DESCRIPCIÓN	V. UNITARIO	V. TOTAL
		VIENEN		3,128,603.61
	12	ESMALTE DURAC. AZUL ULT.MAR X LT	2.38	28.56
	6	ESMALTE DURAC. AZUL X GL PROF.	8.02	48.12
	23	ESMALTE DURAC. AZUL X LT PROF.	2.43	55.89
	34	ESMALTE DURAC. B/HUESO NACAR X 1/20 PROF.	0.70	23.80
	26	ESMALTE DURAC. B/HUESO NACAR X 1/2LT	1.75	45.50
	14	ESMALTE DURAC. B/HUESO NACAR X LT PROF.	2.77	38.78
	8	ESMALTE DURAC. B/HUESO NACAR XGL PROF.	9.00	72.00
	12	ESMALTE DURAC. BLANCO HUESO NACAR X LT	3.37	40.44
	15	ESMALTE DURAC. BLANCO MATE ANT. X GL	12.18	182.70
	15	ESMALTE DURAC. BLANCO MATE X GL	9.14	137.10
	34	ESMALTE DURAC. BLANCO MATE X LT	2.77	94.18
	172	ESMALTE DURAC. BLANCO X 1/20 PROF.	0.73	125.56
	46	ESMALTE DURAC. BLANCO X 1/2LT PROF.	1.75	80.50
	83	ESMALTE DURAC. BLANCO X LT PROF.	2.96	245.68
	97	ESMALTE DURAC. CAOBA X 1/20 PROF.	0.66	64.02
	65	ESMALTE DURAC. CAOBA X 1/2LT PROF.	1.44	93.60
	23	ESMALTE DURAC. CAOBA X GL	8.81	202.63
	92	ESMALTE DURAC. CAOBA X LT PROF.	2.39	219.88
	18	ESMALTE DURAC. CATERPIL. X 1/2LT	1.44	25.92
	9	ESMALTE DURAC. CATERPIL. X GL	7.99	71.91
	12	ESMALTE DURAC. CATERPIL. X LT	2.38	28.56
	36	ESMALTE DURAC. CATERPILAR 1/20	0.66	23.76
	5	ESMALTE DURAC. CELESTE X GL PROF.	8.78	43.90
	75	ESMALTE DURAC. DURAZNO X 1/20	0.66	49.50
	24	ESMALTE DURAC. DURAZNO X 1/2LT	1.75	42.00
	19	ESMALTE DURAC. DURAZNO X LT	2.77	52.63
	20	ESMALTE DURAC. GRIS ARENA X 1/2 LT	1.44	28.80
	13	ESMALTE DURAC. GRIS ARENA X GL PROF.	8.08	105.04
	33	ESMALTE DURAC. GRIS ARENA X LT	2.38	78.54
	87	ESMALTE DURAC. GRIS X 1/20 PROF.	0.66	57.42
	37	ESMALTE DURAC. GRIS X 1/2LT PROF.	1.44	53.28
	20	ESMALTE DURAC. GRIS X GL ANTICORR.	8.67	173.40
	22	ESMALTE DURAC. GRIS X GL PROF.	8.64	190.08
	38	ESMALTE DURAC. GRIS X LT PROF.	2.53	96.14
	68	ESMALTE DURAC. MANGO X 1/20	0.66	44.88
	19	ESMALTE DURAC. MANGO X 1/2LT	1.39	26.41
	13	ESMALTE DURAC. MANGO X LT PROF.	2.38	30.94
	27	ESMALTE DURAC. MARFIL X 1/20 CD10256	0.70	18.90
	12	ESMALTE DURAC. MARFIL X 1/2LT	1.72	20.64
	12	ESMALTE DURAC. MARFIL X GL	9.64	115.68
		SUMAN Y PASAN		3,128,603.61



EMPRESA CENTRO COMERCIAL “EL HUERTO”

INVENTARIO INICIAL
AL 01 DE ABRIL DEL 2022

Expresado en Dólares

FOLIO N° 133

CODIGO	CANTIDAD	DESCRIPCIÓN	V. UNITARIO	V. TOTAL
		VIENEN		3,128,603.61
	27	ESMALTE DURAC. MARFIL X LT	2.77	74.79
	73	ESMALTE DURAC. NARANJA X 1/20 PROF.	0.66	48.18
	16	ESMALTE DURAC. NARANJA X 1/2LT	1.30	20.80
	13	ESMALTE DURAC. NARANJA X GL ANTIC.	7.79	101.27
	21	ESMALTE DURAC. NARANJA X LT	2.64	55.44
	19	ESMALTE DURAC. NEGRO ANT. X GL	7.87	149.53
	11	ESMALTE DURAC. NEGRO MATE X GL	9.46	104.06
	18	ESMALTE DURAC. NEGRO MATE X LT PROF.	2.67	48.06
	58	ESMALTE DURAC. NEGRO X 1/2LT PROF.	1.44	83.52
	260	ESMALTE DURAC. NEGRO X 1/32 PROF.	0.70	182.00
	4	ESMALTE DURAC. NEGRO X GL	7.42	29.68
	26	ESMALTE DURAC. NEGRO X GL CD10013	8.04	209.04
	59	ESMALTE DURAC. NEGRO X LT PROF.	2.73	161.07
	25	ESMALTE DURAC. ORO X 1/2LT PROF.	2.09	52.25
	68	ESMALTE DURAC. ORO X 1/32 PROF.	0.70	47.60
	8	ESMALTE DURAC. ORO X GL	10.52	84.16
	37	ESMALTE DURAC. ORO X LT	3.19	118.03
	53	ESMALTE DURAC. ROBLE CLARO X 1/20 PROF.	0.66	34.98
	48	ESMALTE DURAC. ROBLE CLARO X 1/2LT PROF.	1.44	69.12
	23	ESMALTE DURAC. ROBLE CLARO X GL PROF.	8.35	192.05
	52	ESMALTE DURAC. ROBLE CLARO X LT PROF.	2.41	125.32
	45	ESMALTE DURAC. ROJO OXIDO X GL ANTIC.	8.03	361.35
	52	ESMALTE DURAC. ROJO OXIDO X LT ANTIC.	2.52	131.04
	1	ESMALTE DURAC. ROJO VIVO X GL	7.79	7.79
	26	ESMALTE DURAC. ROJO VIVO X LT	2.38	61.88
	136	ESMALTE DURAC. ROJO X 1/20 PROF.	0.72	97.92
	42	ESMALTE DURAC. ROJO X 1/2LT PROF.	1.65	69.30
	2	ESMALTE DURAC. ROJO X CANECA	36.85	73.70
	6	ESMALTE DURAC. ROJO X LT	2.38	14.28
	28	ESMALTE DURAC. VERDE MANZ. X 1/2LT	1.75	49.00
	27	ESMALTE DURAC. VERDE MANZ. X LT	2.77	74.79
	14	ESMALTE DURAC. VERDE MANZANA X GL PROF.	9.49	132.86
	61	ESMALTE DURAC. VERDE MAR X 1/20 PROF.	0.66	40.26
	10	ESMALTE DURAC. VERDE MAR X GL PROF.	7.79	77.90
	65	ESMALTE DURAC. VERDE MAR X LT	2.38	154.70
	4	ESMALTE DURAC. VERDE OXIDO X GL	8.46	33.84
	155	ESMALTE DURAC. VERDE X 1/20 PROF.	0.67	103.85
	75	ESMALTE DURAC. VERDE X 1/2LT	1.55	116.25
	27	ESMALTE DURAC. VERDE X LT PROF.	2.38	64.26
	18	ESMALTE DURAC. VERDE XGL ANTICORR.	7.95	143.10
		SUMAN Y PASAN		3,128,603.61



EMPRESA CENTRO COMERCIAL “EL HUERTO”

INVENTARIO INICIAL
AL 01 DE ABRIL DEL 2022

Expresado en Dólares

FOLIO N° 134

CODIGO	CANTIDAD	DESCRIPCIÓN	V. UNITARIO	V. TOTAL
		VIENEN		3,128,603.61
	7	ESMALTE DURAC. VINO TINTO X GL	7.79	54.53
	5	ESMALTE DURAC. VINO TINTO X LT PROF.	2.38	11.90
	3	ESMALTE DURAC. VINOTINTO X 1/2LT	1.39	4.17
	2	ESMALTE FESTIVAL CAOBA X 1/2	1.88	3.76
	12	ESMALTE ROSADO 1/2LT	1.96	23.52
	7	ESMALTE TAN ALUMINIO X GL	24.47	171.29
	21	ESMALTE TAN ALUMINIO125ML	1.08	22.68
	16	ESMALTE TAN AMAR. CATER. X LT	4.12	65.92
	3	ESMALTE TAN AMARILLO CATERP. X GL	13.91	41.73
	4	ESMALTE TAN AMARILLO X GL	14.28	57.12
	3	ESMALTE TAN AMARILLO X LT	4.84	14.52
	2	ESMALTE TAN AZUL COLONIAL X GL	12.92	25.84
	3	ESMALTE TAN AZUL COLONIAL X LT	4.06	12.18
	4	ESMALTE TAN AZUL ESPAÑOL X GL	13.91	55.64
	7	ESMALTE TAN AZUL ESPAÑOL X LT	4.61	32.27
	4	ESMALTE TAN AZUL FRANCES X GL	13.60	54.40
	8	ESMALTE TAN AZUL FRANCES X LT	4.61	36.88
	7	ESMALTE TAN BLANCO GRIEGO X GL	13.50	94.50
	17	ESMALTE TAN BLANCO GRIEGO X LT	3.87	65.79
	4	ESMALTE TAN BLANCO HUESO X GL	12.04	48.16
	9	ESMALTE TAN BLANCO HUESO X LT	4.39	39.51
	5	ESMALTE TAN BLANCO MATE X LT	3.87	19.35
	4	ESMALTE TAN BLANCO MATE X GL	14.71	58.84
	6	ESMALTE TAN BLANCO X GL	10.01	60.06
	11	ESMALTE TAN BLANCO X LT	4.07	44.77
	14	ESMALTE TAN CAOBA X LT	4.15	58.10
	1	ESMALTE TAN DURAZNO X GL	13.60	13.60
	3	ESMALTE TAN GREEN BLANCO HUESO X GL	17.99	53.97
	4	ESMALTE TAN GREEN BLANCO X GL	17.99	71.96
	4	ESMALTE TAN GREEN DURAZNO X GL	17.99	71.96
	4	ESMALTE TAN GREEN MEDITERRANEO X GL	17.99	71.96
	4	ESMALTE TAN GREEN VERDE CLARO X GL	17.99	71.96
	2	ESMALTE TAN GRIS X GL	13.91	27.82
	11	ESMALTE TAN GRIS X LT	4.06	44.66
	8	ESMALTE TAN MARFIL X GL	14.31	114.48
	10	ESMALTE TAN MARFIL X LT	4.03	40.30
	4	ESMALTE TAN MEDITERRANEO X GL	13.60	54.40
	2	ESMALTE TAN NARANJA X GL	13.60	27.20
	6	ESMALTE TAN NARANJA X LT	4.61	27.66
	2	ESMALTE TAN NEGRO MATE X GL	13.60	27.20
		SUMAN Y PASAN		3,128,603.61



EMPRESA CENTRO COMERCIAL "EL HUERTO"

INVENTARIO INICIAL
AL 01 DE ABRIL DEL 2022

Expresado en Dólares

FOLIO N° 135

CODIGO	CANTIDAD	DESCRIPCIÓN	V. UNITARIO	V. TOTAL
		VIENEN		3,128,603.61
	49	ESMALTE TAN NEGRO X 125CC	0.84	41.16
	8	ESMALTE TAN NEGRO X GL	14.71	117.68
	16	ESMALTE TAN NEGRO X LT	4.17	66.72
	4	ESMALTE TAN ROBLE CLARO X GL	13.91	55.64
	4	ESMALTE TAN ROBLE CLARO X LT	4.39	17.56
	3	ESMALTE TAN ROJO FIESTA X GL	13.91	41.73
	3	ESMALTE TAN ROJO SIENA X GL	14.28	42.84
	7	ESMALTE TAN TURQUESA X GL	13.60	95.20
	1	ESMALTE TAN TURQUESA X LT	4.61	4.61
	19	ESMALTE TAN VERDE ANTIGUO X LT	4.36	82.84
	7	ESMALTE TAN VERDE ANTIGUO X GL	13.54	94.78
	4	ESMALTE TAN VERDE CLARO X GL	13.60	54.40
	8	ESMALTE TAN VERDE CLARO X LT	4.06	32.48
	7	ESMALTE TAN VERDE ESMERALDA X GL	13.47	94.29
	5	ESMALTE TAN VERDE ESMERALDA X LT	4.10	20.50
	4	ESMERIL GLADIATOR 600WLL AB608/1/110V	60.46	241.84
	1	ESMERILADORA BP 180W BP00815	37.40	37.40
	12	ESPATULA 1" EV M/PLAST	0.50	6.00
	21	ESPATULA 1" MAD. CENTURY	0.16	3.36
	3	ESPATULA 10" BP	0.88	2.64
	3	ESPATULA 10" VIKINGO	3.76	11.28
	10	ESPATULA 11/2 EV M/PLAST.	0.54	5.40
	12	ESPATULA 11/2 MAD. CENTURY 0730	0.15	1.80
	4	ESPATULA 2 1/2 CUMM. M/CAUCHO FLEX.	0.43	1.72
	11	ESPATULA 2" JEM M/PLAST.	1.02	11.22
	7	ESPATULA 2" M/PLAST. CENTURY	0.30	2.10
	22	ESPATULA 2" MAD. CENTURY	0.20	4.40
	19	ESPATULA 2 1/2 MAD. CENTURY	0.22	4.18
	9	ESPATULA 3" EV M/PLAST.	0.68	6.12
	20	ESPATULA 3" M/MAD CENTURY	0.23	4.60
	18	ESPATULA 3" M/PLASTICO PRETUL	1.41	25.38
	18	ESPATULA 3" TOLSEN M/MAD.	0.91	16.38
	4	ESPATULA 4" CENTURY MAD. 0735	0.24	0.96
	12	ESPATULA 4" JEM M/PLAST.	1.43	17.16
	3	ESPATULA 8" BP M/CAUCHO	0.70	2.10
	2	ESPATULA COLLINS 2"	1.04	2.08
	1	ESPATULA COLLINS 4"	1.20	1.20
	98	ESPATULA D/CAUCHO P/MASILLAR	0.16	15.68
	93	ESPATULA D/PLAST. MASILLAR	0.19	17.67
	19	ESPATULA M/PLAST 2" EVTOOL	0.60	11.40
		SUMAN Y PASAN		3,128,603.61



EMPRESA CENTRO COMERCIAL "EL HUERTO"

**INVENTARIO INICIAL
AL 01 DE ABRIL DEL 2022**

Expresado en Dólares

FOLIO N° 136

CODIGO	CANTIDAD	DESCRIPCIÓN	V. UNITARIO	V. TOTAL
		VIENEN		3,128,603.61
	9	ESPATULA M/PLAST. 10CM TRAM.	0.54	4.86
	18	ESPATULA M/PLAST. 21/2 EVTOOL	0.63	11.34
	12	ESPATULA M/PLAST. 3" CENTURY	0.67	8.04
	17	ESPATULA M/PLAST. 4" ADHEP. ADE0114	0.94	15.98
	5	ESPATULA M/PLASTICO 1"	0.57	2.85
	15	ESPATULA M/PLASTICO 2 1/2 GOYA	1.06	15.90
	30	ESPATULA M/PLASTICO 3" GOYA	1.24	37.20
	6	ESPATULA M/PLASTICO X 1 1/2 GOYA	0.89	5.34
	3	ESPATULA M/PLASTICO X 2" GOYA	0.48	1.44
	4	ESPATULA P/DECOR COCINA RG2V	2.12	8.48
	6	ESPATULA PLASTICA ATLAS	0.63	3.78
	2	ESPATULA STANLEY 11/2 M/PLAST.	1.25	2.50
	9	ESPATULA STANLEY 2" M/PLAST.	1.34	12.06
	1	ESPATULA STANLEY 21/2 M/PLAST.	1.36	1.36
	12	ESPATULA STANLEY 3" M/PLAST.	1.46	17.52
	7	ESPATULA STANLEY 4" M/PLAST.	1.64	11.48
	14	ESPATULA TRAMONT. 10CM M/PLAST	0.99	13.86
	16	ESPATULA TRAMONT. 12CM M/PLAST.	1.03	16.48
	11	ESPATULA TRAMONT. 4CM M/PLAST.	0.67	7.37
	9	ESPATULA TRAMONT. 6CM M/PLAST.	0.76	6.84
	6	ESPATULA TRAMONT. 8CM M/PLAST.	0.75	4.50
	1	ESPEJO 70X50 C/REPISA Y APLIQUE	18.48	18.48
	2	ESPEJO BISELADO 50X70	9.20	18.40
	5	ESPEJO BISELADO 70X50	9.66	48.30
	4	ESPEJO BISELADO 80X60	13.23	52.92
	2	ESPEJO C/MARCO 80X60	13.81	27.62
	2	ESPEJO D/BOLSILLO RED.	2.45	4.90
	3	ESPEJO OVALADO 60X80	11.62	34.86
	12	ESPIRAL DEXON 12MM	3.98	47.76
	13	ESPLENGLOSS TRANS. BRILLANT.X LT P/PISOS	9.15	118.95
	15	ESPONJA C/ESTROPAJO 1 UNID. MASTER	0.44	6.60
	178	ESPONJA C/ESTROPAJO KAIMAN H010	0.20	35.60
	43	ESPONJA MIXTA ESTRELLA SALVA UÑAS	0.33	14.19
	1224	ESPONJA MULTIUSO V/COLORES	0.28	342.72
	20	ESPONJA ORO-PLATA LUMINUZ	0.44	8.80
	45	ESPONJA P/PLATO X 2UND. PROD. DOR-PL	0.76	34.20
	24	ESPONJA SALVAUÑAS LUMINUZ	0.32	7.68
	27	ESPONJA TEJIDA P/TEFLON ESTRELLA COLORES	0.92	24.84
	12	ESPUMA D/CARNAVAL 750ML	1.39	16.68
	12	ESPUMA D/CARNAVAL KAIPIRIÑA 260ML	0.64	7.68
		SUMAN Y PASAN		3,128,603.61



EMPRESA CENTRO COMERCIAL "EL HUERTO"

**INVENTARIO INICIAL
AL 01 DE ABRIL DEL 2022**

Expresado en Dólares

FOLIO N° 137

CODIGO	CANTIDAD	DESCRIPCIÓN	V. UNITARIO	V. TOTAL
		VIENEN		3,128,603.61
	46	ESPUMA D/POLIURET. 750ML C/CANU. ADHEP.	3.97	182.62
	4	ESPUMA D/POLIURET. EVANS 900ML	5.85	23.40
	30	ESPUMA D/POLIURET. MULT. 300ML ADHEP.	2.30	69.00
	3	ESPUMA D/POLIURETANO 500ML BISON	6.43	19.29
	1	ESPUMA D/POLIURETANO 700ML BISON	7.84	7.84
	55	ESPUMA D/POLIURETANO ADHEPLAST 500ML	2.63	144.65
	2	ESPUMA LIMPIA LLANTA ABRO TC800 595GR	4.83	9.66
	6	ESPUMA LIMPIA TAPICERIA LEMON 650 ML	1.11	6.66
	6	ESPUMA P/LLANTA LEMON 650ML	1.19	7.14
	16	ESQUINERO P/BAÑO RIMAX BEIGE	2.95	47.20
	215	ESTAÑO ALAMBRE	0.86	184.90
	42	ESTAÑO BARRA	2.03	85.26
	2	ESTANTE GALV. TOLSEN 90KG	58.33	116.66
	6	ESTILETE 18MM	1.56	9.36
	20	ESTILETE 18MM CUMM. BLISTER	0.26	5.20
	6	ESTILETE 18MM V	0.64	3.84
	10	ESTILETE 8PZS CENTURY G280093	1.41	14.10
	1	ESTILETE BAHCO KG18	0.88	0.88
	30	ESTILETE BP DOB.	0.53	15.90
	25	ESTILETE BP -1	0.34	8.50
	4	ESTILETE C/3REP. GIANT RETRACT. 501	1.41	5.64
	36	ESTILETE CARIOCA GR	0.17	6.12
	22	ESTILETE CENTURY 18MM 0180	0.37	8.14
	3	ESTILETE CENTURY 18MM GHD1877	0.25	0.75
	4	ESTILETE CMDO. PROF. 509	1.28	5.12
	3	ESTILETE CUCHILLA WORKPRO W013006	2.08	6.24
	6	ESTILETE CUMM 18MM SLT108C	0.72	4.32
	4	ESTILETE CUMM. 18MM SL103	1.09	4.36
	3	ESTILETE EVTOOLS 5 REP.	1.87	5.61
	9	ESTILETE EVTOOLS JGO 3PZS W0101A03	0.74	6.66
	11	ESTILETE PEQ. JEFF	0.12	1.32
	2	ESTILETE REFORZ. SDI 0423	1.52	3.04
	19	ESTILETE STANLEY 10-143	0.90	17.10
	2	ESTILETE STANLEY 10-175	2.47	4.94
	90	ESTILETE STANLEY 18MM 10323	0.64	57.60
	4	ESTILETE TOTAL 6128	4.14	16.56
	5	ESTILETE TOTAL PLAST.	1.27	6.35
	1175	ESTRIBO 10X20 G5 CORRUG.	0.28	329.00
	1284	ESTRIBO 15X15 G5 CORRUG.	0.36	462.24
	168	ESTRIBO 15X20X15	0.38	63.84
		SUMAN Y PASAN		3,128,603.61



EMPRESA CENTRO COMERCIAL “EL HUERTO”

**INVENTARIO INICIAL
AL 01 DE ABRIL DEL 2022**

Expresado en Dólares

FOLIO N° 138

CODIGO	CANTIDAD	DESCRIPCIÓN	V. UNITARIO	V. TOTAL
		VIENEN		3,128,603.61
	597	ESTRIBO 20X20 G5 CORRUG.	0.40	238.80
	50	ESTRIBO25X 25	0.56	28.00
	12	ESTROPAJO ESTRELLA ALAMBRE	0.13	1.56
	28	ESTROPAJO ESTRELLA MULT. 10X15	0.19	5.32
	9	ESTROPAJO FIBRA KAIMAN 5PZS H002	0.31	2.79
	5	ESTROPAJO JGO 10PZS 11009	0.75	3.75
	15	ESTROPAJO KAIMAN 5PZS H003	0.36	5.40
	2	ESTROPAJO MIXTO ESTRELLA	1.46	2.92
	4	ESTROPAJO NYLO-ALAMBRE ESTRELLA	0.57	2.28
	38	ESTROPAJO X JGO ESTRELLA #1	0.74	28.12
	15	ESTUCHE P/MACHETE HANZA RAMBO	5.11	76.65
	10	ETERNACRIL AZUL X GL	16.33	163.30
	2	ETERNACRIL TEJA VIEJA X GL	16.33	32.66
	75	EUROLIT 2.44MM X 1.10	16.29	1,221.75
	8	EUROLIT 3MT	13.52	108.16
	45	EUROLIT X 1.80 (0.92)	9.13	410.85
	47	EVO BOND T/BRUJITA	0.32	15.04
	5	EXAGONOS T/NAVAJA UYUSTOOLS	3.88	19.40
	3	EXCAVADOR HIERRO DEL AGRO 142X355MM	12.11	36.33
	9	EXCAVADOR TRAMONTINA 77564/503	12.38	111.42
	3	EXCAVADORA BELLOTA 307320	12.40	37.20
	1	EXCAVADORA BELLOTA GR 310559	14.91	14.91
	1	EXCAVADORA HERRAGRO 5408-10	11.17	11.17
	1	EXHIBIDOR GEO DUCHA	0.80	0.80
	3	EXTENCION 10MT AMAR. BP	5.19	15.57
	5	EXTENCION 10MT ECOLED BL. XN22	2.47	12.35
	1	EXTENCION 10MT ELECTR. ROJA #16	16.09	16.09
	7	EXTENCION 10MT RAPTOR BLANCA	3.37	23.59
	5	EXTENCION 10MT ROJA	1.68	8.40
	2	EXTENCION 20MTS ELECTROCAB. 3X16	30.92	61.84
	9	EXTENCION 2MT VOLTEK VERDE	1.88	16.92
	11	EXTENCION 3MT AMAR. BP	2.64	29.04
	11	EXTENCION 3MT CENTURY 16AWG	1.58	17.38
	8	EXTENCION 3MT ECOLED AMAR. XN27	2.34	18.72
	7	EXTENCION 3MT ECOLED BL. XN20	1.02	7.14
	13	EXTENCION 5MT AMAR. BP	3.39	44.07
	8	EXTENCION 5MT BL BP	1.49	11.92
	10	EXTENCION 5MT ECOLED AMAR. XN26	3.02	30.20
	8	EXTENCION 5MT ECOLED BL. XN21	1.47	11.76
	12	EXTENCION 5MT VOLTE VERDE	3.54	42.48
		SUMAN Y PASAN		3,128,603.61



EMPRESA CENTRO COMERCIAL "EL HUERTO"

INVENTARIO INICIAL
AL 01 DE ABRIL DEL 2022

Expresado en Dólares

FOLIO N° 139

CODIGO	CANTIDAD	DESCRIPCIÓN	V. UNITARIO	V. TOTAL
		VIENEN		3,128,603.61
	3	EXTENCION 5MTX16 NAR. INCABLE	4.11	12.33
	20	EXTENCION 7MT AMAR. BP	3.96	79.20
	10	EXTENCION 7MT BL BP	1.79	17.90
	49	EXTENCION BANANA 5MTSX18 INCABLE	4.24	207.76
	71	EXTENCION BANANA X 3MTSX18 INCABLE	3.33	236.43
	3	EXTENCION C/BOQ. TOLSEN 5MTS 60050	6.23	18.69
	22	EXTENCION ELECT. 2X16 2M BLANC. VOLTECK	1.82	40.04
	2	EXTENCION GOYA 10MT BLANCA	4.27	8.54
	3	EXTENCION GOYA 8MT BL.	6.06	18.18
	3	EXTENCION INCABLE 10MTX16 BLANCA	5.33	15.99
	56	EXTENCION INCABLE 3MTX16 BLANCO	2.20	123.20
	1	EXTENCION INCABLE 3MTX18 BLANCA	1.94	1.94
	67	EXTENCION INCABLE 5MTSX16 BLANCO	3.43	229.81
	1	EXTENCION NAR. 15MTS GEN.	10.44	10.44
	4	EXTENCION P/DADO 1/2X5" TOLSEN	2.20	8.80
	3	EXTENCION P/FOCO BP 5MT	4.50	13.50
	3	EXTENCION P/RACHET 1/2X10	2.55	7.65
	6	EXTENCION P/RACHET 1/2X3" CENTURY	0.72	4.32
	3	EXTENCION P/RACHET 1/2X5 SATA	2.72	8.16
	5	EXTENCION P/RACHET 1/2X5" CENTURY	1.13	5.65
	2	EXTENCION P/RODILLO 3MT TOLSEN	3.77	7.54
	1	EXTENCION P/RODILLO 3MTS BYP	3.65	3.65
	4	EXTENCION P/RODILLO BP	2.10	8.40
	3	EXTENCION P/RODILLO BP 1.5MT	1.63	4.89
	10	EXTENCION P/TELEF. 2.13MTS	0.40	4.00
	8	EXTENCION P/TELEF. 4.50MTS	0.74	5.92
	4	EXTENCION PROW 3MTS AMAR.	3.58	14.32
	3	EXTENCION PROW 5MT AMAR.	5.09	15.27
	8	EXTENCION SYLVANIA 6 SERVC.	3.66	29.28
	1	EXTENCION TELESCOPIA LINCE 4 MT	22.08	22.08
	4	EXTENS. 2MT BLANCA VIKINGO	1.32	5.28
	4	EXTENS. 3MTS 2SERV. EUROAM.	2.80	11.20
	8	EXTENSION 10MT DOLTREX BL 16	6.03	48.24
	7	EXTENSION 2MT DOLTREX ELECTROCABLES	2.25	15.75
	5	EXTENSION 5MT DOLTREX BLANCA 16	3.49	17.45
	6	EXTENSION ELECTROC. 3MTX18 BL.	2.76	16.56
	6	EXTENSION P/RODILLO 1.20-2.40 JEM	3.85	23.10
	3	EXTENSION P/RODILLO 1.5-3MT JEM	5.00	15.00
	1	EXTINTOR 10LB TRITON	22.96	22.96
	2	EXTINTOR 10LBS PQS-ABC EV RECARG.	15.76	31.52
		SUMAN Y PASAN		3,128,603.61



EMPRESA CENTRO COMERCIAL "EL HUERTO"

INVENTARIO INICIAL
AL 01 DE ABRIL DEL 2022

Expresado en Dólares

FOLIO N° 140

CODIGO	CANTIDAD	DESCRIPCIÓN	V. UNITARIO	V. TOTAL
		VIENEN		3,128,603.61
	2	EXTINTOR 5 LBS. PQS-ABC RHINO	9.29	18.58
	1	EXTINTOR 5LBS RECARG. ABC EVTOOL	10.32	10.32
	1	EXTINTOR ADMIRAL 10LBS ABC RECARG.	22.42	22.42
	2	EXTINTOR EVLITE 10LB RECARG.	12.09	24.18
	6	EXTINTOR JEM 5LB ABC	9.49	56.94
	1	EXTINTOR JEM ABC 2LB	4.47	4.47
	2	EXTINTOR RECAR. 5LB POLVO	14.30	28.60
	1	EXTINTOR RECARG. 2.5LB	8.09	8.09
	2	EXTRACTOR BROAN 4" AC60DE	20.08	40.16
	3	FAJA P/CARGAR ANTILUMB. XL	8.89	26.67
	3	FAJA P/CARGAR L	9.52	28.56
	20	FIDEOS CAYAMBE TALLARIN 400GR	1.05	21.00
	1	FUJA TORNILLOS UNIFIX	1.00	1.00
	3	FUJATORNILLOS UNIFIX F/MED.	0.87	2.61
	4	FILAMENTO 1500W G.E	3.19	12.76
	6	FILAMENTO 500W SYLVANIA BLISTER	2.89	17.34
	44	FILAMENTO 500W VICA	1.02	44.88
	4	FILTRO D/ACEITE FRAM PH2951	3.00	12.00
	1	FILTRO D/ACEITE FRAM PH4967 SPARK	2.50	2.50
	3	FILTRO D/ACEITE FRAM PH8A	2.62	7.86
	6	FILTRO D/ACEITE TOYOTA MOTSUR	1.86	11.16
	21	FILTRO D/COMBUSTIBLE G6 FRAM	0.95	19.95
	3	FILTRO FRAM PH2825	2.40	7.20
	7	FILTRO G12 COMBUSTIBLE FRAM	1.50	10.50
	2	FILTRO P/POLVO PRETUL	1.21	2.42
	5	FILTRO P552020 L2020	12.00	60.00
	4	FILTRO REP. FOSET P/AGUA	3.52	14.08
	18	FILTRO ROTOPLAST 1 PASO REPUESTO	3.73	67.14
	6	FILTRO ROTOPLAST PLAST. + CART.	13.16	78.96
	13	FILTRO SHOGUN FC 110	-	-
	7	FIPRONEX DUO X 55C	5.58	39.06
	392	FIRTEK CERAMICA 25KG	3.08	1,207.36
	2	FIRTEK LAVA 100 X GL	6.47	12.94
	4	FIRTEK LAVA 100 X LT	2.26	9.04
	3	FIRTEK LAVA 50 X GL	6.43	19.29
	6	FIRTEK LAVA 50 X LT	2.21	13.26
	53	FIRTEK PORCELANATO 25KG	5.80	307.40
	12	FLAQUITO NEVADO 360GR	2.16	25.92
	2	FLEXOMETERO 8MT TOTAL TMT126081	4.02	8.04
	7	FLEXOMETRO 3MT GIANT CR-G28	0.81	5.67
		SUMAN Y PASAN		3,128,603.61



EMPRESA CENTRO COMERCIAL "EL HUERTO"

INVENTARIO INICIAL
AL 01 DE ABRIL DEL 2022

Expresado en Dólares

FOLIO N° 141

CODIGO	CANTIDAD	DESCRIPCIÓN	V. UNITARIO	V. TOTAL
		VIENEN		3,128,603.61
	16	FLEXOMETRO 3MT IRIMO	1.95	31.20
	12	FLEXOMETRO 3MT TRUPER	2.39	28.68
	36	FLEXOMETRO 3MTS. WOOD	1.10	39.60
	6	FLEXOMETRO 5MT FORTIA	2.42	14.52
	10	FLEXOMETRO 5MT GIANT CR-G28	1.21	12.10
	6	FLEXOMETRO 5MT IRIMO	3.73	22.38
	4	FLEXOMETRO 5MT TOLSEN	2.22	8.88
	11	FLEXOMETRO 5MT TOTAL TMT126051	2.28	25.08
	35	FLEXOMETRO 5MT TRUPER C/IMPAC. FH-5M	3.66	128.10
	15	FLEXOMETRO 5MT VIKINGO	2.03	30.45
	13	FLEXOMETRO 5MTS TRAMONTIN	1.56	20.28
	12	FLEXOMETRO 5MTS TRUPER FM-5	3.00	36.00
	314	FLEXOMETRO 5MTS WOOD	1.66	521.24
	1	FLEXOMETRO 7.5MTS HUNTER HM-2470	3.48	3.48
	6	FLEXOMETRO 8MT TOLSEN 36005	4.21	25.26
	6	FLEXOMETRO 8MT TRUPER C/IMPACTO FH-8M	7.32	43.92
	25	FLEXOMETRO STANLEY 3MT 30608	2.10	52.50
	7	FLEXOMETRO STANLEY 8MT 30626	7.32	51.24
	8	FLEXOMETRO TRAMONT. 7.5MT	2.99	23.92
	10	FLEXOMETRO TRAMONTINA 3MTS	1.24	12.40
	5	FLEXOMETRO TRUPER 8MTS PROF.	7.63	38.15
	39	FLEXOMETRO X 5MTS STANLEY	4.02	156.78
	3	FLOTADOR 1" ESSETI	9.77	29.31
	4	FLOTADOR 1/2 DANU	5.00	20.00
	19	FLOTADOR C/VARILLA EDESA	0.87	16.53
	61	FLOTADOR P/CISTERNA 1/2"	1.92	117.12
	4	FLOTADOR P/SANIT. EDESA	0.75	3.00
	5	FLOTADOR P/SANITARIO YETKA	0.90	4.50
	2	FLOTADOR P/TANQUE 1"	5.09	10.18
	14	FLOTADOR P/TANQUE 1/2 T/ITALIA	5.43	76.02
	38	FLOTADOR P/TANQUE 3/4	3.56	135.28
	2	FLUNIXIN JB X 50ML	9.44	18.88
	10	FLUNIXIN X 10CC	2.75	27.50
	215	FOCO 100W	0.67	144.05
	95	FOCO 3U AHORR. LUXAR	1.43	135.85
	60	FOCO 40W INCAND. GE	1.86	111.60
	1714	FOCO 60W-100W LAMPTAN	0.40	685.60
	28	FOCO AHORR. 11W LUXAR ESPIR. MINI	1.65	46.20
	7	FOCO AHORR. 20W ESPIR. SYLVANIA	2.15	15.05
	75	FOCO AHORR. 2U LAMPTAN 20W NEC	0.71	53.25
		SUMAN Y PASAN		3,128,603.61



EMPRESA CENTRO COMERCIAL "EL HUERTO"

INVENTARIO INICIAL
AL 01 DE ABRIL DEL 2022

Expresado en Dólares

FOLIO N° 142

CODIGO	CANTIDAD	DESCRIPCIÓN	V. UNITARIO	V. TOTAL
		VIENEN		3,128,603.61
	186	FOCO AHORR. 2U LAMPTAN V/COLOR 20W	1.18	219.48
	1	FOCO AHORR. 3U 20W L/BLANCA	1.23	1.23
	160	FOCO AHORR. 3U BLITZ	1.52	243.20
	11	FOCO AHORR. 3U LUMICINO E27	0.51	5.61
	62	FOCO AHORR. 3U MINI 11W OSRAM 865	2.23	138.26
	115	FOCO AHORR. 3U OSRAM 20W	1.23	141.45
	141	FOCO AHORR. 3U SYLVANIA 20W	1.30	183.30
	3	FOCO AHORR. 45W ESPIR. LUMICINO	2.68	8.04
	16	FOCO AHORR. 4U 38W LUXAR	3.54	56.64
	18	FOCO AHORR. 4U LUXAR 32W	3.20	57.60
	3	FOCO AHORR. 4U RHINO 95W	8.84	26.52
	9	FOCO AHORR. 5U 15W GREAT LAMP	3.47	31.23
	2	FOCO AHORR. 85W ESPIR. LUMICINO	5.36	10.72
	2	FOCO AHORR. ESPIR. 105W SYLVANIA	13.96	27.92
	6	FOCO AHORR. ESPIR. 15W BLITZ	1.55	9.30
	13	FOCO AHORR. ESPIR. 15W SYLVANIA MINI-LYNX	2.96	38.48
	39	FOCO AHORR. ESPIR. 20W BLITZ	1.90	74.10
	29	FOCO AHORR. ESPIR. 20W JEM	2.51	72.79
	9	FOCO AHORR. ESPIR. 23W BLITZ	2.49	22.41
	14	FOCO AHORR. ESPIR. 25W LUXAR	2.72	38.08
	1	FOCO AHORR. ESPIR. 42W SYLVANIA	6.75	6.75
	78	FOCO AHORR. ESPIR. 65W RHINO	3.92	305.76
	4	FOCO AHORR. ESPIR. 65W SYLVANIA	9.80	39.20
	47	FOCO AHORR. ESPIR. 85W RHINO	6.14	288.58
	2	FOCO AHORR. ESPIR. 85W SHINE	7.45	14.90
	4	FOCO AHORR. ESPIR. 85W SYLVANIA	12.50	50.00
	19	FOCO AHORR. ESPIR. 9W BLITZ	1.88	35.72
	15	FOCO AHORR. ESPIR. LUMICINO	0.57	8.55
	22	FOCO AHORR. ESPIR. SYLVANIA 25W LUZ BL.	1.96	43.12
	3	FOCO AHORR. ESPIRAL 13W MASTAR	2.26	6.78
	47	FOCO AHORR. ESPIRAL 20W L/AMAR.	2.11	99.17
	5	FOCO AHORR. ESPIRAL 85W SMART LIGHT	4.47	22.35
	26	FOCO AHORR. ESPIRAL VICA V/COLOR 20W	3.35	87.10
	7	FOCO AHORR. MINI ESPIR. SYLVANIA 7W	2.50	17.50
	4	FOCO AHORR. MINI ESPIRAL AMARILLO 18W ITALIGHT	3.18	12.72
	49	FOCO AHORR. MINI ESPIRAL OSRAM 11W	3.72	182.28
	7	FOCO AHORR. RHINO 18W AMAR. ESPIR.	3.37	23.59
	4	FOCO AHORR. TEKNO ESPIR. 23W	2.00	8.00
	2	FOCO AHORR. VICA LOTUS 65W	6.45	12.90
	19	FOCO AHORR.ESPIRAL 20W EVLITE	1.55	29.45
		SUMAN Y PASAN		3,128,603.61



EMPRESA CENTRO COMERCIAL "EL HUERTO"

INVENTARIO INICIAL
AL 01 DE ABRIL DEL 2022

Expresado en Dólares

FOLIO N° 143

CODIGO	CANTIDAD	DESCRIPCIÓN	V. UNITARIO	V. TOTAL
		VIENEN		3,128,603.61
	21	FOCO AHORR.LAMPTAM 85W L/BLAN.	3.50	73.50
	45	FOCO AHORRADOR 2 U	0.80	36.00
	1	FOCO AHORRADOR 2U AMARILLO 15W	2.43	2.43
	219	FOCO AHORRADOR 36W 3U	1.84	402.96
	35	FOCO AHORRADOR 3U MAVIJU 20W	1.23	43.05
	5	FOCO AHORRADOR 4U 36W LAMPTAN	2.37	11.85
	12	FOCO AHORRADOR 4U 75W GREAT LAMP	8.70	104.40
	5	FOCO AHORRADOR 85W EVLITE ESPIR.	6.53	32.65
	31	FOCO AHORRADOR ESPIRAL 15W CARIOCA	3.44	106.64
	6	FOCO AHORRADOR ESPIRAL 30 W	1.34	8.04
	17	FOCO AHORRADOR REFLECTOR 11W	1.87	31.79
	7	FOCO AHORRADOR SPIRAL 105W MASTAR	15.54	108.78
	19	FOCO AHORRADOR VELA 9W MASTAR	2.13	40.47
	6	FOCO AMAR. 4.5W SYLVANIA LED	2.14	12.84
	56	FOCO BOLA GUIA RED. C/SURT.	0.78	43.68
	1	FOCO BOLA LED 12W	2.86	2.86
	2	FOCO BOLA LED 15W	3.98	7.96
	9	FOCO BOLA LED 9W E-27	1.89	17.01
	89	FOCO C/ROSCA P/LINTERNA	0.19	16.91
	1	FOCO C/SENSOR 10W LEDEX	5.98	5.98
	147	FOCO CANDELABRO	0.33	48.51
	191	FOCO CANDELABRO C/SURT.	0.44	84.04
	15	FOCO CANDELABRO NORMAL C/SURTIDOS	0.17	2.55
	10	FOCO D/EMERGENCIA 7W SMART	4.50	45.00
	10	FOCO DHINO 100W LED 6500K	14.45	144.50
	3	FOCO DHINO 30W LED 6500K	2.37	7.11
	6	FOCO DHINO 50W LED 6500K	4.72	28.32
	24	FOCO DHINO MINI 3W 6500K	0.72	17.28
	33	FOCO DHINO MINI LED 3W 3000K	0.57	18.81
	1	FOCO DICR. 15LED SPTO MR16 VICA	2.80	2.80
	17	FOCO DICROICO 3LED VICA 3X1W	4.14	70.38
	4	FOCO DICROICO 5.8W L/BLANCA. EVLITE	1.32	5.28
	10	FOCO DICROICO 5W ECOLED 3500K 4M9819H	3.83	38.30
	3	FOCO DICROICO 5W EVLITE 6500K GU10	1.30	3.90
	4	FOCO DICROICO 5W EVLITEGU10 L/CALIDA	1.31	5.24
	17	FOCO DICROICO 6W EVLITE L/CALIDA	1.32	22.44
	24	FOCO DICROICO 6W GU 3000K 30ED	0.56	13.44
	24	FOCO DICROICO 6W GU 6500K ECOLED	0.56	13.44
	47	FOCO DICROICO 75W-50W C/PATAS STAR-VICA	1.06	49.82
	3	FOCO DICROICO DHINO 6W 3000K GU10	0.60	1.80
		SUMAN Y PASAN		3,128,603.61



EMPRESA CENTRO COMERCIAL "EL HUERTO"

INVENTARIO INICIAL
AL 01 DE ABRIL DEL 2022

Expresado en Dólares

FOLIO N° 144

CODIGO	CANTIDAD	DESCRIPCIÓN	V. UNITARIO	V. TOTAL
		VIENEN		3,128,603.61
	1	FOCO DICROICO DHINO 6W 6500K GU5 PUNTAS	0.73	0.73
	19	FOCO DICROICO ECOLED 6W 6500K 4M92069	1.18	22.42
	4	FOCO DICROICO P/BOQUILLA E27 VICA	1.18	4.72
	7	FOCO DICROICO SYLVANIA 6W GU10	1.97	13.79
	4	FOCO DICROICO SYLVANIA LED MR-16 5W-45W L/BLANCA	2.85	11.40
	87	FOCO ECOLED 12W 3000K L/AMAR.	0.68	59.16
	86	FOCO ECOLED 12W 6500K 20D6	0.66	56.76
	20	FOCO ECOLED 20W 6500K 0E0	1.27	25.40
	35	FOCO ECOLED 40W 6500K	1.99	69.65
	19	FOCO ECOLED 50W 6500K 20E2	2.87	54.53
	6	FOCO ECOLED 5W 3000K LD	0.83	4.98
	5	FOCO ECOLED 7W VELA E27 3000K	1.17	5.85
	133	FOCO ECOLED 9W 6500K	0.55	73.15
	19	FOCO ECOLED VELA E14 6500K	0.64	12.16
	1	FOCO ECOLED VELA E27 3500K	0.97	0.97
	66	FOCO ECOLED VELA E27 6500K	0.63	41.58
	2	FOCO ESPIRAL AHORRADOR X 20W	1.95	3.90
	5	FOCO EVEREADY 5W LB	-	-
	11	FOCO EVERGREEN 20W 6500K	2.25	24.75
	5	FOCO EVERGREEN 4W ST64 VINT.	4.50	22.50
	4	FOCO EVERGREEN LED AMAR. 3W G45	2.40	9.60
	3	FOCO EVERGREEN LED AZUL 3W G45	2.40	7.20
	4	FOCO EVERGREEN LED ROJO 3W G45	2.40	9.60
	8	FOCO EVERGREEN LED VERDE 3W G45	2.40	19.20
	27	FOCO EVLITE 15W 3000K	1.16	31.32
	28	FOCO EVLITE 15W 6500K	1.12	31.36
	2	FOCO EVLITE 3.2W E14 L/BLANCA	1.56	3.12
	31	FOCO EVLITE 3.2W MINI L/BLANCA E27	1.41	43.71
	6	FOCO EVLITE 30W 6500K	3.02	18.12
	7	FOCO EVLITE 40W 6500K	4.60	32.20
	12	FOCO EVLITE 4W 2700K AMBER	1.51	18.12
	8	FOCO EVLITE 50W 6500K	6.24	49.92
	37	FOCO EVLITE 8W 2700K FILAM.	1.70	62.90
	45	FOCO EVLITE 9W 3000K	0.65	29.25
	93	FOCO EVLITE 9W 300K	0.69	64.17
	12	FOCO EVLITE 9W 6500K LED	-	-
	5	FOCO EVLITE FILAM. 6W GLOBO DIM.	3.97	19.85
	5	FOCO EVLITE FILAM. 8W DIMERIZ.	2.46	12.30
	6	FOCO EVLITE FILAM. VINTAG 2.5W MINI GLOBO	2.16	12.96
	2	FOCO EVLITE LED 30W 6500K	3.89	7.78
		SUMAN Y PASAN		3,128,603.61



EMPRESA CENTRO COMERCIAL "EL HUERTO"

INVENTARIO INICIAL
AL 01 DE ABRIL DEL 2022

Expresado en Dólares

FOLIO N° 145

CODIGO	CANTIDAD	DESCRIPCIÓN	V. UNITARIO	V. TOTAL
		VIENEN		3,128,603.61
	5	FOCO EVLITE LED 40W 6500K	5.35	26.75
	3	FOCO EVLITE LED 50W 6500K	4.77	14.31
	1	FOCO EVLITE LED AMARILLO 3.5W E27	1.98	1.98
	7	FOCO EVLITE LED GLOBO 9.5W 6500K	3.38	23.66
	2	FOCO EVLITE VELA 3.2W E14 6500K	1.73	3.46
	1	FOCO EVLITE VELA 6W E27 6500K	1.74	1.74
	4	FOCO LAMPTAN 12W LED 6000K	1.13	4.52
	3	FOCO LED AMARILLO OSRAM 8W ANTIMOSQUITO	2.92	8.76
	1	FOCO LED ANTIMOSQ. 2EN1 GL	8.02	8.02
	67	FOCO LED EVLITE 10.5W L/CALIDA	1.19	79.73
	11	FOCO LUMICINO 5W LED	0.99	10.89
	91	FOCO LUMIERE 12W 6500K	1.42	129.22
	22	FOCO LUMIERE 15W 6500K	1.95	42.90
	1	FOCO LUMIERE 20W 6500K	3.09	3.09
	6	FOCO LUMIERE 20W LED 6500K	2.87	17.22
	1	FOCO LUMIERE 30W LED 6500K	4.23	4.23
	12	FOCO LUMIERE 50W LED 6500K	8.26	99.12
	229	FOCO LUMIERE 9W 6500K	0.60	137.40
	45	FOCO LUXAR 12W 6500K	1.09	49.05
	64	FOCO LUXAR 9W 6500K	0.77	49.28
	1	FOCO M/INSECTOS RHINO 15W	4.54	4.54
	37	FOCO MAVIJU 9W 6500K	0.88	32.56
	5	FOCO NUEVASA LED DISCO 20W	6.16	30.80
	14	FOCO NUEVASA 3W P/NEVERA	1.30	18.20
	11	FOCO NUEVASA LED 12W DISCO 6500K	4.02	44.22
	102	FOCO OSRAM 9W LED BL.	0.68	69.36
	31	FOCO P/NEVERA E27 ECON.	0.60	18.60
	4	FOCO P/NEVERA-HORNO SYLVANIA 40W	1.40	5.60
	57	FOCO P/REFRIG. 15V VICA E27	0.63	35.91
	29	FOCO PRO LIG. 12W 3000K LED	1.19	34.51
	68	FOCO PRO LIG. 9W 6500K LED	0.61	41.48
	1	FOCO REFLEC. AMAR. SYLVANIA 50W	2.00	2.00
	6	FOCO REFLEC. ROJO 100W	2.76	16.56
	2	FOCO REFLEC. ROJO 75W	4.14	8.28
	6	FOCO REFLECT. GE 50W	8.82	52.92
	1	FOCO REFLECT. VERDE 100W	2.76	2.76
	7	FOCO REFLECTOR 110W V/COLORES	6.40	44.80
	8	FOCO SENSOR LED EVLITE 10W	5.47	43.76
	5	FOCO SUMO 60W LED	4.92	24.60
	2	FOCO SYLVANIA 20W LED 6500K	3.44	6.88
		SUMAN Y PASAN		3,128,603.61



EMPRESA CENTRO COMERCIAL "EL HUERTO"

INVENTARIO INICIAL
AL 01 DE ABRIL DEL 2022

Expresado en Dólares

FOLIO N° 146

CODIGO	CANTIDAD	DESCRIPCIÓN	V. UNITARIO	V. TOTAL
		VIENEN		3,128,603.61
	1	FOCO SYLVANIA 40W LED 6500K	7.07	7.07
	2	FOCO SYLVANIA 5W AMARILLO LED TOLEDO	4.99	9.98
	2	FOCO SYLVANIA 6W X 2 LB.	2.02	4.04
	7	FOCO SYLVANIA AMARILLO BOLA LED 5W	3.00	21.00
	2	FOCO SYLVANIA AZUL 5W LED	3.03	6.06
	20	FOCO SYLVANIA BOLA LED 6W E14 LC	4.38	87.60
	7	FOCO SYLVANIA LED 15W L/CALIDA	4.16	29.12
	40	FOCO SYLVANIA LED 5W REFRIG.	2.54	101.60
	41	FOCO SYLVANIA LED 9W L/BLANCA	0.65	26.65
	6	FOCO SYLVANIA VELA LED 6W E12 LC	4.38	26.28
	4	FOCO SYLVANIA VELA LED 6W E14 LC	4.38	17.52
	5	FOCO SYLVANIA VELA LED 6W E27 LB	3.85	19.25
	5	FOCO SYLVANIA VELA LED 6W E27 LC	3.85	19.25
	13	FOCO SYLVANIA VERDE BOLA LED 5W	3.88	50.44
	12	FOCO VELA 3.2W L/CALIDA EVLITE E14	1.40	16.80
	17	FOCO VELA 5W E14 ECOLED 6500K C/PUNTA	0.91	15.47
	26	FOCO VELA CHiyODA 20W	0.83	21.58
	95	FOCO VELA CHiyODO 20W CLEAR	0.83	78.85
	242	FOCO VELA E-27-14-12	0.54	130.68
	6	FOCO VELA E14 6500K EVLITE	1.66	9.96
	14	FOCO VELA EVERGREEN E-14 6400K	2.25	31.50
	21	FOCO VELA EVLITE 6.5W 3000K E27	1.80	37.80
	6	FOCO VELA EVLITE 6W 3000K E27	2.05	12.30
	6	FOCO VELA LED 5W E27 BRINDISI	3.15	18.90
	12	FOCO VELA LED EVERGREEN 6400K E-12	2.25	27.00
	4	FOCO VELA TRANSP. 3.2W L/CALIDA EVLITE 280	1.20	4.80
	6	FOCO VERDE 4.5W SYLVANIA LED	2.15	12.90
	9	FOCOP REFLECT. AZUL SYLVANIA	0.75	6.75
	78	FOFCO AHORR. 3U GREAT LAMP 20W	0.93	72.54
	4	FONDO ACRILICO X GL	13.72	54.88
	31	FONDO BLANCO UNIDAS X 1LT	4.94	153.14
	3	FONDO BLANCO UNIDAS X GL	18.84	56.52
	37	FONDO GRIS UNIDAS X 1LT	5.32	196.84
	5	FONDO GRIS UNIDAS X GL	18.60	93.00
	1	FORMON 1" CUMM. M/MADERA	1.05	1.05
	2	FORMON 1" STANLEY 16-115	3.42	6.84
	6	FORMON 1/2 JEM	2.32	13.92
	5	FORMON 3/4 JEM	2.81	14.05
	3	FORMON 3/8 M/MAD. TRAMONT.	2.00	6.00
	4	FORMON 5/8 CUMM. M/PLAST.	2.43	9.72
		SUMAN Y PASAN		3,128,603.61



EMPRESA CENTRO COMERCIAL "EL HUERTO"

INVENTARIO INICIAL
AL 01 DE ABRIL DEL 2022

Expresado en Dólares

FOLIO N° 147

CODIGO	CANTIDAD	DESCRIPCIÓN	V. UNITARIO	V. TOTAL
		VIENEN		3,128,603.61
	2	FORMON 5/8 INCOLOMO	4.40	8.80
	6	FORMON 7/8 JEM	2.40	14.40
	6	FORMON CENTURY 13MM 26114	1.51	9.06
	5	FORMON CMT 11/2	2.75	13.75
	4	FORMON CMT 11/4 M/MAD.	2.45	9.80
	1	FORMON CUMM. 1" M/PLAST.	2.57	2.57
	1	FORMON HUNTER 3PZS HM-2339	9.03	9.03
	3	FORMON STANLEY 3/4	3.30	9.90
	1	FORMON TOLSEN 1" 25071	3.01	3.01
	1	FORMON TOLSEN JGO 3PZS 25380	5.45	5.45
	1	FORMON TRAMONT 7/8 M/MAD.	2.00	2.00
	1	FORMON TRAMONT. 3/4	2.00	2.00
	5	FORMON TRAMONT. 5/8	1.98	9.90
	3	FORRO P/COLCHON 11/2PLZ S/ACOLCHADO	4.66	13.98
	84	FOSFORERA BIC MAXI	0.82	68.88
	109	FOSFORERA BIC MINI	0.61	66.49
	10	FOSFORERA FOGATA	0.48	4.80
	103	FOSFORERA TRICK MEGA	0.33	33.99
	98	FRANELA	0.63	61.74
	4	FRASCO VIDRIO 1.47 C/TAPA	3.13	12.52
	5	FRASCO VIDRIO T/HERMT. 1LT L0005M	2.72	13.60
	9	FREGADERO 100X50 ALMETAL	15.75	141.75
	2	FREGADERO 100X50 DER.	31.10	62.20
	1	FREGADERO 100X50 WORKHARD	17.50	17.50
	10	FREGADERO 1SERV. 75X40 WORKHARD	9.80	98.00
	6	FREGADERO ALLMETAL 48X43 POSETA	9.22	55.32
	4	FREGADERO ALLMETAL 77X44 INOX. 1 SERV	10.07	40.28
	9	FREGADERO ALLMETAL 80X45 EMPOTRE D/FILO	10.41	93.69
	4	FREGADERO ALMETAL 60X40 EMPOTRE	9.46	37.84
	1	FREGADERO DOBLE WORHARD	47.28	47.28
	12	FREGADERO INOXIDABLE 80X50	32.34	388.08
	5	FREGADERO RAPTOR 50X40 POCETA	10.87	54.35
	6	FREGADERO S/CEJA 75X40 WORKHARD	10.36	62.16
	1	FREGADERO TEKA 1 SERV. REVERS. UNIV.	67.96	67.96
	2	FRESA JGO 5PZS TOOLCRAFT TC2448	2.60	5.20
	10	FRESAS D/PIEDRA 5PZS CENTURY	0.73	7.30
	9	FRESAS JEM 5 PZS P/MAD-METAL	3.67	33.03
	3	FULL CLORO FLORAL X 500CC	0.72	2.16
	2	FULL CLORO LAVANDA X 500CC	0.72	1.44
	30	FULL CLORO X 500CC	0.53	15.90
		SUMAN Y PASAN		3,128,603.61



EMPRESA CENTRO COMERCIAL "EL HUERTO"

INVENTARIO INICIAL
AL 01 DE ABRIL DEL 2022

Expresado en Dólares

FOLIO N° 148

CODIGO	CANTIDAD	DESCRIPCIÓN	V. UNITARIO	V. TOTAL
		VIENEN		3,128,603.61
	2	FUNDA HERM. CONG. MED. ZIPLOC	3.23	6.46
	5	FUNDA HERMET. ZIPLOC GR. 20FDA.	3.25	16.25
	1	FUNDA HERMET. ZIPLOC MED 25FDA.	3.23	3.23
	2	FUNDA HERMETICA ZIPLOC SANDWICH	2.59	5.18
	10	FUNDA P/BASURA AZUL IND. PROD. 35X47	2.00	20.00
	7	FUNDA P/BASURA C/AMARRE 23X28 PROD.	1.38	9.66
	13	FUNDA P/BASURA DOMEST. X 10 LUMINUZ	0.51	6.63
	54	FUNDA P/BASURA ESTRELLA 74X92 X 10UDS.	1.64	88.56
	21	FUNDA P/BASURA IND. LUMINUZ	1.13	23.73
	5	FUNDA P/MASCOTA 3PZS	0.78	3.90
	3	FUNDA PLAST. 1LB 6X10"	2.01	6.03
	14	FUNDA PLAST. NEGRA P2	0.41	5.74
	21	FUNDA PLAST. NEGRA P5	0.77	16.17
	27	FUNDA RAYADA JUMBO	1.87	50.49
	9	FUNDA ROLLO 10-12LB	2.28	20.52
	12	GAFA CLIMAX 539C	3.09	37.08
	1	GAFA CLIMAX TRI-598-G NEGRA	4.98	4.98
	4	GAFA D/PROTEC. TRANSP. PERS. VISION 53000	4.85	19.40
	2	GAFA NEGRA CENTURY 4P4104E	0.53	1.06
	16	GAFA NEGRA CENTURY 4P4104F	0.46	7.36
	3	GAFA NEGRA CLIMAX 590-G	2.32	6.96
	3	GAFA NEGRA CLIMAX 595-G	5.29	15.87
	2	GAFA NEGRA TOLSEN 45073	1.49	2.98
	5	GAFA P/SOLDAR CENTURY 101L	0.93	4.65
	5	GAFA PROT. TRANSP. CENTURY	0.86	4.30
	12	GAFA PROT. TRANSP. ECON.	0.37	4.44
	10	GAFA TOLSEN TRANSP. 45072	1.37	13.70
	22	GAFA TOTAL TBUCEO P302	1.44	31.68
	38	GAFA TRANSP. ABRO 5933	0.41	15.58
	65	GAFA TRANSP. ABRO PG5933	0.47	30.55
	6	GAFA TRANSP. BP 0786	0.44	2.64
	12	GAFA TRANSP. BP DEPOR.	0.42	5.04
	9	GAFA TRANSP. CENTURY 104G	0.61	5.49
	3	GAFA TRANSP. CENTURY 104L	1.83	5.49
	7	GAFA TRANSP. CENTURY 104X	0.59	4.13
	1	GAFA TRANSP. CLIMAX 580-T	1.77	1.77
	1	GAFA TRANSP. CLIMAX 590-I	2.41	2.41
	29	GAFA TRANSP. D/PROT. TW	0.89	25.81
	1	GAFA TRANSP. EV SS-255 TW	1.58	1.58
	11	GAFA TRANSP. JACK V10	2.32	25.52
		SUMAN Y PASAN		3,128,603.61



EMPRESA CENTRO COMERCIAL "EL HUERTO"

INVENTARIO INICIAL
AL 01 DE ABRIL DEL 2022

Expresado en Dólares

FOLIO N° 149

CODIGO	CANTIDAD	DESCRIPCIÓN	V. UNITARIO	V. TOTAL
		VIENEN		3,128,603.61
	1	GAFA TRANSP. NORTON CRISTAL	1.55	1.55
	26	GAFA TRANSP. ORSO UV	1.14	29.64
	4	GAFA TRANSP. TOLSEN 45074	1.70	6.80
	7	GAFA TRANSP. TOOLCRAFT TC0573	0.84	5.88
	16	GAFA TRANSP. TOOLCRAFT TC1804	1.51	24.16
	12	GAFA TRUPER NEGRA DEPOR.	2.94	35.28
	5	GAFA VIKINGO TRANSP.	1.33	6.65
	1	GAFA Y MASCARA IND. CENTURY JGO 2PZS	1.98	1.98
	1	GAFAS P/SOLD. TRUPER 14282	4.82	4.82
	3	GAFAS P/SOLDAR VIKINGO	2.44	7.32
	1	GAFAS PROTECTOR TRANSP. TRUPER	1.55	1.55
	36	GAFAS TOTAL TRANSP. TSP301	1.89	68.04
	4	GANCHO COLG. METAL M8G5	5.74	22.96
	884	GANCHO D/CORTINA Z	0.01	8.84
	14	GANCHO D/PLAST. 2PZS BESTVALUE F01452	1.66	23.24
	7	GANCHO D/PLAST. 6PZS BESTVALUE F01450	1.09	7.63
	2	GANCHO DOBLE BESTVALUE P/COLG. AC F01442AC	2.38	4.76
	1	GANCHO DOBLE BESTVALUE P/COLG. F01442SN NIQ.	2.46	2.46
	11	GANCHO DOBLE HERMEX ANT.	1.25	13.75
	12	GANCHO DOBLE HERMEX DOR.	1.25	15.00
	11	GANCHO DOBLE HUNTER P/COLG. F-1253 SATIN	1.73	19.03
	262	GANCHO DOBLE P/COLG. ECON.	0.68	178.16
	63	GANCHO DOR. P/COLGAR TW	0.67	42.21
	12	GANCHO ELAST. 2PZS BP	0.37	4.44
	18	GANCHO ELASTICO 10X100MM GTI	0.54	9.72
	17	GANCHO ELASTICO BP	1.13	19.21
	10	GANCHO ELASTICO BP	0.84	8.40
	32	GANCHO ELASTICO BUNGEE 12MM	0.92	29.44
	14	GANCHO ELASTICO P/EQUIPAJE X 2	0.79	11.06
	219	GANCHO ELASTICO TOOLCRAFT BUNGEE X UND.	0.57	124.83
	21	GANCHO ELASTICO X 3UND CENTURY 4C11530	0.92	19.32
	88	GANCHO ELASTICO X VARIOS	0.63	55.44
	12	GANCHO ESLINGA 3/4 FIERO GALV.	1.74	20.88
	20	GANCHO ESLINGA 5/8 FIERO	2.98	59.60
	157	GANCHO J 3 1/2"	0.04	6.28
	832	GANCHO J 4"	0.06	49.92
	387	GANCHO J X 5"	0.06	23.22
	49	GANCHO METAL P/ROPA CROM. SOLO	0.36	17.64
	1	GANCHO P/COLG. 2PZS NATIONAL	2.39	2.39
	19	GANCHO P/COLG. CRAFTGUARD HK2001SN	1.15	21.85
		SUMAN Y PASAN		3,128,603.61



EMPRESA CENTRO COMERCIAL "EL HUERTO"

**INVENTARIO INICIAL
AL 01 DE ABRIL DEL 2022**

Expresado en Dólares

FOLIO N° 150

CODIGO	CANTIDAD	DESCRIPCIÓN	V. UNITARIO	V. TOTAL
		VIENEN		3,128,603.61
	76	GANCHO P/COLG. ROPA	0.94	71.44
	10	GANCHO P/COLG. STANLEY DOBLE	4.83	48.30
	4	GANCHO P/COLGAR 20411	0.53	2.12
	4	GANCHO P/COLGAR 412	0.53	2.12
	4	GANCHO P/COLGAR 414	0.53	2.12
	57	GANCHO P/COLGAR ACERO 10SERV.	1.50	85.50
	11	GANCHO P/COLGAR BP 2 SERV.	0.91	10.01
	3	GANCHO P/COLGAR CRAFT DOR.	1.15	3.45
	7	GANCHO P/COLGAR HUNTER F1252	1.27	8.89
	81	GANCHO P/CORTINA DOBLE 1"	0.62	50.22
	17	GANCHO P/CORTINA 1"	0.28	4.76
	167	GANCHO P/CORTINA 1/2"	0.23	38.41
	172	GANCHO P/CORTINA 3/4	0.23	39.56
	16	GANCHO P/CORTINA DOBLE 3/4	0.64	10.24
	1	GANCHO P/CUADRO HUNTER F1209	0.50	0.50
	8	GANCHO P/HAMACA	2.15	17.20
	4	GANCHO P/HAMACA C/TORN. BLISTER	2.36	9.44
	83	GANCHO P/HAMACA ECON.	1.15	95.45
	120	GANCHO P/MOSTADOR HUNTER 4"	0.24	28.80
	21	GANCHO PLASTICO 2X1.10MT	1.04	21.84
	39	GANCHO S 1/4 FIERO	0.40	15.60
	18	GANCHO S 3/16 FIERO	0.37	6.66
	13	GANCHO S 3/16 FIERO BL14KG	0.34	4.42
	38	GANCHO S 5/16 FIERO	0.58	22.04
	3	GANCHO STANLEY CD7084	0.83	2.49
	9	GANCHO STANLEY GR 2040	0.55	4.95
	2	GANCHO X 2 PLAST. GR.	0.50	1.00
	13	GANCHO YETKA ALARG. REMOV. BL X 3 #125.143	1.82	23.66
	27	GANCHO YETKA ALARG. REMOV. BL. X2 #125.142	1.88	50.76
	19	GANCHO YETKA ALRG. REMOV. BL. X 1 GR #125.141	1.85	35.15
	7	GANCHO YETKA CUAD. X1 EXTRA GR. #125.113	1.42	9.94
	21	GANCHO YETKA OVAL. BL X 6 PEQ. #125.126	1.24	26.04
	21	GANCHO YETKA OVAL. BL. X 2 GR #125.122	1.07	22.47
	5	GANCHO YETKA OVAL. BL. X4 MED. #125.124	1.13	5.65
	4	GANCHO YETKA OVAL. METAL X 2 GR. #125.116	1.52	6.08
	8	GANCHO YETKA OVAL. TRANSP. X2 GR #125.118	1.16	9.28
	7	GANCHO YETKA P/UTENSIL. X 5 MED. #125.114	1.52	10.64
	8	GANCHO YETKA RECT. BL X 4 MED. #125.134	1.13	9.04
	4	GANCHO YETKA RECT. BL X 6 PEQ. #125.136	1.22	4.88
	16	GANCHO YETKA RECT.BL X2 GR #125.132	1.07	17.12
		SUMAN Y PASAN		3,128,603.61



EMPRESA CENTRO COMERCIAL "EL HUERTO"

INVENTARIO INICIAL
AL 01 DE ABRIL DEL 2022

Expresado en Dólares

FOLIO N° 151

CODIGO	CANTIDAD	DESCRIPCIÓN	V. UNITARIO	V. TOTAL
		VIENEN		3,128,603.61
	12	GANCHO YETKA TRANSP. X 2 115	1.53	18.36
	292	GANCHOS J 6"	0.07	20.44
	33	GANCHOS P/HAMACA ALASKA	1.25	41.25
	20	GANCHOS P/HAMACA BLISTER	1.24	24.80
	8	GARRUCHA 1 5/8 CAUCHO	1.38	11.04
	4	GARRUCHA 1 1/2" JGO X4	0.96	3.84
	4	GARRUCHA 2 1/4 NEGRA GIR.	1.86	7.44
	4	GARRUCHA 2" JGO X 4 CAUCHO	1.45	5.80
	6	GARRUCHA 2" R/PLAST. BL. IMSA	1.56	9.36
	1	GARRUCHA D/PLAST. 1"	0.94	0.94
	2	GATA 3 TON. BOT. PEGASSO	13.00	26.00
	1	GATA 5 TON. BOT. PEGASSO	16.00	16.00
	1	GATA BOTELLA 3T C/SEGURO	10.17	10.17
	34	GAUNTES CAUCHO #8 1/2 C-22 U/MULT.	1.12	38.08
	2	GAVETA VENT. CONS. 26X40X60CM	12.13	24.26
	114	GEL ANTIBACTERIAL 220ML	1.03	117.42
	55	GEL ANTIBACTERIAL 500ML	2.20	121.00
	24	GELATINA CAPRY 250GR SURT.	0.80	19.20
	1	GENERADOR EAGLE GASOL. 1.60KW-1.8KW LT2500N-6 11	200.18	200.18
	1	GENERADOR LDG600CLE TEMCO DIESEL 5.5K	707.30	707.30
	1	GENERADOR TEMCO 800W LT950DC 110V	93.03	93.03
	1	GENERADOR TEMCO LT6500CL-1 6.5KW	445.99	445.99
	2	GENMICINA X 100ML	11.30	22.60
	75	GEOMENBRANA X 1.40	4.07	305.25
	9	GLADE SPRAY LAVANDA 400CC	1.32	11.88
	1	GLADE TOQ MAQ. LAVANDA	2.42	2.42
	2	GLADE TOQ REP. LAVANDA	2.88	5.76
	1	GLADE TOQ REP. MANZANA-CANELA	2.88	2.88
	1	GLADE TOQ. MAQ. FLORAL	3.40	3.40
	6	GOMA INDIA 2 ONZ. PERMATEX	1.52	9.12
	9	GRANILLO 16KG FIRTEK	6.12	55.08
	40	GRAPA 1" KS	0.71	28.40
	19	GRAPA C/CLAVO 10MM CONSUN	0.88	16.72
	10	GRAPA C/CLAVO 10MM FULGORE	1.08	10.80
	11	GRAPA C/CLAVO 12MM CONSUN	1.20	13.20
	17	GRAPA C/CLAVO 6MM VOLTECK	0.33	5.61
	7	GRAPA C/CLAVO 7MM CONSUN	0.60	4.20
	19	GRAPA C/CLAVO 8MM CONSUN	0.65	12.35
	34	GRAPA C/CLAVO 9MM CONSUN	0.78	26.52
	19	GRAPA LUZ 3/4 CENTURY	1.02	19.38
		SUMAN Y PASAN		3,128,603.61



EMPRESA CENTRO COMERCIAL "EL HUERTO"

INVENTARIO INICIAL
AL 01 DE ABRIL DEL 2022

Expresado en Dólares

FOLIO N° 152

CODIGO	CANTIDAD	DESCRIPCIÓN	V. UNITARIO	V. TOTAL
		VIENEN		3,128,603.61
	4692	GRAPA P/ALAMBRE D/PÚA	0.89	4,175.88
	4	GRAPA P/ALAMBRE D/PUA GR	0.97	3.88
	105	GRAPA P/ALAMBRE PUA XFUNDA LB	1.18	123.90
	4	GRAPA P/CABLE #6 CHS	0.42	1.68
	13	GRAPA P/CABLE #8MM FDA. CHR8	0.60	7.80
	1	GRAPA P/CABLE #9MM CHR9	0.59	0.59
	2	GRAPA P/CABLE 10MM COMANDO	0.56	1.12
	13	GRAPA P/CABLE 10MM HUNTER	1.04	13.52
	9	GRAPA P/CABLE 4MM	0.32	2.88
	7	GRAPA P/CABLE 6MM FULGORE	0.58	4.06
	5	GRAPA P/CABLE 6MM HUNTER	0.67	3.35
	46	GRAPA P/CABLE 7MM X FDA	0.50	23.00
	15	GRAPA P/CABLE TRUPER 10MM	0.47	7.05
	140	GRAPA P/LUZ 5/8	0.76	106.40
	40	GRAPA P/LUZ 1/2"	0.60	24.00
	2	GRAPA P/LUZ 10MM C/CLAVO CHS	0.93	1.86
	5	GRAPA P/LUZ 12MM C/CLAVO	1.12	5.60
	13	GRAPA P/LUZ 3/4	0.69	8.97
	23	GRAPA P/LUZ 3/4 KAWAG.	0.95	21.85
	15	GRAPA P/LUZ 3/4 KS	0.74	11.10
	46	GRAPA P/LUZ 5/8	1.08	49.68
	180	GRAPA P/TUBO 1 1/2 C-14 IND.	0.11	19.80
	280	GRAPA P/TUBO 1" NORM.	0.06	16.80
	6	GRAPA P/TUBO 1/2	0.03	0.18
	747	GRAPA P/TUBO 1/2" D/OREJA	0.03	22.41
	162	GRAPA P/TUBO 2" IND. C-12	0.26	42.12
	290	GRAPA P/TUBO 3/4	0.03	8.70
	771	GRAPA P/TUBO 3/4 D/OREJA	0.05	38.55
	17	GRAPA STANLEY 1/2 T/PESADO	1.88	31.96
	26	GRAPA STANLEY 1/4 T/LIV. TRA204T	1.13	29.38
	93	GRAPA STANLEY 1/4 T/PESADO	1.54	143.22
	48	GRAPA STANLEY 3/8 T/PESADO	1.82	87.36
	52	GRAPA STANLEY 3/8 TRA206T T/LIV.	1.54	80.08
	38	GRAPA STANLEY 5/16 T/PESADO	1.61	61.18
	62	GRAPA STANLEY 5/16 TRA205T T/LIV.	1.34	83.08
	8	GRAPA STANLEY 9/16 TRA709	2.00	16.00
	9	GRASA ABRO AZUL PASTA 150GR	1.07	9.63
	10	GRASA CHEVRON MARFAK 13OZ.	2.34	23.40
	16	GRASA MASTER X LB	1.87	29.92
	52	GRASA MASTER X LB V/COLOR	1.01	52.52
		SUMAN Y PASAN		3,128,603.61



EMPRESA CENTRO COMERCIAL "EL HUERTO"

INVENTARIO INICIAL
AL 01 DE ABRIL DEL 2022

Expresado en Dólares

FOLIO N° 153

CODIGO	CANTIDAD	DESCRIPCIÓN	V. UNITARIO	V. TOTAL
		VIENEN		3,128,603.61
	26	GRASA X LB YPF VERDE	0.64	16.64
	19	GRIFO 1/2 VUELTA CHINO	1.58	30.02
	6	GRIFO ACERO INOX PALANCA	4.36	26.16
	20	GRIFO BRONCE 1/2 ECON.	5.98	119.60
	5	GRIFO BRONCE ECON.	1.70	8.50
	11	GRIFO CARDINAL PESADA	3.94	43.34
	86	GRIFO D/PLAST. BP	0.75	64.50
	15	GRIFO D/PLASTICO INCAMEP AMAR.	1.22	18.30
	2	GRIFO DOUBLELIN BRONCE	6.24	12.48
	215	GRIFO EDESA 1/2 BRONCE PESADO	7.97	1,713.55
	2	GRIFO EDESA ULTA LIV. 1/2	4.00	8.00
	155	GRIFO EDESA X 1/2 LIV. BRONCE	5.02	778.10
	24	GRIFO EURO M/VUELTA ECON. C/PICO	1.55	37.20
	11	GRIFO FV 1/2 E436.13BR LIV.	5.65	62.15
	366	GRIFO FV 1/2 GRANALLADA E439.13.X BR	3.96	1,449.36
	312	GRIFO FV PESAD. AMAR. 436.04BR	8.13	2,536.56
	1	GRIFO GATO AMAR.	5.26	5.26
	27	GRIFO GATO CROMADO	5.32	143.64
	62	GRIFO GENEBRE 1/2 M/VUELTA	3.60	223.20
	1	GRIFO ITALIAN NIQUELADOC/LARGO 7893F-707	7.66	7.66
	11	GRIFO JEM 1/2 REFORZ. BR	3.72	40.92
	5	GRIFO KRAUSS BR	4.48	22.40
	10	GRIFO KRAUSS BR. 1/2 MANIJA T	3.59	35.90
	18	GRIFO KRAUSS M/VUELTA	3.08	55.44
	22	GRIFO PLAST. CENTURY	0.34	7.48
	6	GRIFO PRETUL BLISTER	3.38	20.28
	84	GRIFO TOOLCRAFT 1/2 AMAR.	2.33	195.72
	11	GRIFO TOOLCRAFT 1/2 M/VUELTA	1.48	16.28
	1	GRIFO VIKINGO 1/2	2.91	2.91
	5	GRIFO YARDEN 1/2 PEQ.	2.75	13.75
	11	GRIFO YARDEN YD0056	2.84	31.24
	12	GRILLETE 1/2 FIERO	0.99	11.88
	32	GRILLETE 1/4 FIERO	0.86	27.52
	37	GRILLETE 3/16 FIERO X PAR	0.59	21.83
	2	GRILLETE 3/16 GALV.	0.09	0.18
	3	GRILLETE 3/8 FIERO	0.71	2.13
	22	GRILLETE 5/16 FIERO	0.94	20.68
	2	GRILLETE P/CADENA 1/4	0.30	0.60
	5	GRILLETE P/CADENA 3/16	0.26	1.30
	8	GRILLETE P/CADENA 3/8	0.64	5.12
		SUMAN Y PASAN		3,128,603.61



EMPRESA CENTRO COMERCIAL "EL HUERTO"

INVENTARIO INICIAL
AL 01 DE ABRIL DEL 2022

Expresado en Dólares

FOLIO N° 154

CODIGO	CANTIDAD	DESCRIPCIÓN	V. UNITARIO	V. TOTAL
		VIENEN		3,128,603.61
	8	GRILLETE P/CADENA 5/16	0.43	3.44
	2	GUADAÑA ELECT. BLACK-DECKER MTE912 3EN1	64.59	129.18
	1	GUADAÑA TOLSEN 1500W-2HP 2T IND.	155.35	155.35
	5	GUADAÑA X GL	15.67	78.35
	8	GUANTE ANTID. ROJO 4GUP005	1.71	13.68
	108	GUANTE CAUCHO MASTER PRO C10	0.53	57.24
	31	GUANTE CENTURY 4GU016I	0.93	28.83
	75	GUANTE CENTURY NAR. 4GU016F	0.75	56.25
	28	GUANTE CUERO 12" 4GU016B	2.94	82.32
	10	GUANTE CUERO 27CM 4GU0168	1.98	19.80
	10	GUANTE CUERO 35CM 4GU0169	2.13	21.30
	2	GUANTE CUERO GR AZUL CENTURY 0131	4.32	8.64
	14	GUANTE CUERO REFORZ. 14" 4GU0130	3.87	54.18
	24	GUANTE CUERO TRITON L	3.35	80.40
	122	GUANTE D/CAUCHO #7 C-25 MASTER BICOLOR	1.24	151.28
	114	GUANTE D/CAUCHO #7 1/2 MASTER C-25 BICOLOR	1.28	145.92
	20	GUANTE D/CAUCHO #8 C35	1.43	28.60
	59	GUANTE D/CAUCHO #8 MILENIO C25	1.13	66.67
	47	GUANTE D/CAUCHO #8 1/2 MILENIO C25	1.14	53.58
	51	GUANTE D/CAUCHO #9 MILENIO C25	1.14	58.14
	24	GUANTE D/CAUCHO #9 MILENIO C35 IND.	1.53	36.72
	37	GUANTE D/CAUCHO 7 1/2 MILENIO C25	1.14	42.18
	1	GUANTE D/CAUCHO AMAR. 4GUM005	0.28	0.28
	21	GUANTE D/CAUCHO 8 1/2 C-35	1.43	30.03
	7	GUANTE D/CAUCHO GRIS M/CORTA TRUPER	3.20	22.40
	12	GUANTE D/GOMA CENTURY 016Q	0.78	9.36
	58	GUANTE D/GOMA CENTURY AZUL	1.19	69.02
	30	GUANTE D/GOMA CENTURY VERDE 4GU016E	1.11	33.30
	58	GUANTE D/GOMA CORRUG. VERDE	2.25	130.50
	8	GUANTE D/GOMA M MASTER GRIS	2.21	17.68
	16	GUANTE D/GOMA MASTER GRIS XL	2.13	34.08
	15	GUANTE D/GOMA MASTER N. XL	2.25	33.75
	38	GUANTE D/GOMA VERDE CENTURY	1.74	66.12
	8	GUANTE D/OPERADOR CAFE	3.22	25.76
	28	GUANTE GOMA NAR. CENTURY 11" 16G	0.76	21.28
	23	GUANTE GOMA CENTURY 016L	1.37	31.51
	12	GUANTE GOMA CENTURY 016P	0.75	9.00
	11	GUANTE GOMA CENTURY 10" 016J	1.54	16.94
	55	GUANTE GOMA CENTURY 16H	0.89	48.95
	32	GUANTE GOMA CENTURY 16M	1.05	33.60
		SUMAN Y PASAN		3,128,603.61



EMPRESA CENTRO COMERCIAL "EL HUERTO"

INVENTARIO INICIAL
AL 01 DE ABRIL DEL 2022

Expresado en Dólares

FOLIO N° 155

CODIGO	CANTIDAD	DESCRIPCIÓN	V. UNITARIO	V. TOTAL
		VIENEN		3,128,603.61
	2	GUANTE GOMA NEGRO BP L	1.11	2.22
	93	GUANTE GOMA NEGRO MASTER L MASTERFLEX	2.39	222.27
	22	GUANTE GOMA VERDE 11" CENTURY M002	1.17	25.74
	191	GUANTE GOMA VERDE CENTURY 4GUM002	0.94	179.54
	160	GUANTE MASTER BICOLOR T. 7 C25	1.19	190.40
	10	GUANTE MASTER GRIS M POLIUR.	0.94	9.40
	5	GUANTE MASTER GRIS XL POLIUR.	1.49	7.45
	9	GUANTE MASTER NITRITEX AZUL T. XL	2.41	21.69
	151	GUANTE MASTER SUPER BICOLOR C-25 T8	1.24	187.24
	216	GUANTE MASTER SUPER BICOLOR C25 T9	1.21	261.36
	73	GUANTE MASTER SUPER BICOLOR C25. T8.1/2	1.25	91.25
	7	GUANTE P/LIMPIAR AUTO 40-402811 NECO	3.63	25.41
	1	GUANTE P/OLLA	0.48	0.48
	4	GUANTE P/VIDRIO ANTID. TRICOLOR	2.35	9.40
	42	GUANTE P/VIDRIO VERDE T12	1.16	48.72
	79	GUANTE VERDE CENTURY 10" 4GUP003	1.16	91.64
	507	GUANTES C/PUPOS MASTER M	0.61	309.27
	28	GUANTES CAUCHO #8 C-22	1.15	32.20
	35	GUANTES CAUCHO #8 C-22 U/MULT.	1.07	37.45
	40	GUANTES CAUCHO #8 MASTER C-25	1.19	47.60
	13	GUANTES CUERO-TELA MLARLLSHALL 1207RG	1.74	22.62
	324	GUANTES D/CAUCHO #9 C-25 NAR-VER.	1.33	430.92
	22	GUANTES D/CAUCHO #9 IND. CORTO C-40	2.12	46.64
	22	GUANTES D/CAUCHO 10 C35 MASTER	1.61	35.42
	66	GUANTES D/CAUCHO 71/2 ESTRELLA C-25	1.58	104.28
	107	GUANTES D/CAUCHO 81/2 C25 MASTER	1.38	147.66
	4	GUANTES D/CAUCHO AMAR- VERDE	1.25	5.00
	11	GUANTES D/CAUCHO ESTRELLA TOMATE CONFORT #8	1.10	12.10
	79	GUANTES D/CUERO GR. 14"	2.07	163.53
	11	GUANTES D/CUERO-TELA	1.65	18.15
	9	GUANTES D/EXAM. X 10P MASTER	1.62	14.58
	1	GUANTES D/GOMA BEST VALUE	2.90	2.90
	382	GUANTES D/GOMA MASTER L	2.57	981.74
	48	GUANTES D/GOMA MASTER M NARANJA	2.33	111.84
	66	GUANTES D/GOMA MASTER M NEGRO	2.26	149.16
	46	GUANTES D/GOMA MASTER XL	2.36	108.56
	89	GUANTES D/GOMA NEGRO 10"	1.34	119.26
	28	GUANTES D/LATEX M	0.61	17.08
	30	GUANTES D/LATEX S	0.61	18.30
	6	GUANTES D/OPER. REFORZ.	5.11	30.66
		SUMAN Y PASAN		3,128,603.61



EMPRESA CENTRO COMERCIAL "EL HUERTO"

INVENTARIO INICIAL

AL 01 DE ABRIL DEL 2022

Expresado en Dólares

FOLIO N° 156

CODIGO	CANTIDAD	DESCRIPCIÓN	V. UNITARIO	V. TOTAL
		VIENEN		3,128,603.61
	224	GUANTES D/OPERADOR	1.22	273.28
	335	GUANTES EXAM. NITRILO AZUL 250MM	0.15	50.25
	4	GUANTES FOREV. ALGODON TRABAJO GB55	0.72	2.88
	1	GUANTES FOREV. CUERO VERDE-BLANCO TABAJO GM41	3.82	3.82
	1	GUANTES FOREV. LATEX MULTIUSO GA64	1.63	1.63
	8	GUANTES FOREV. SINTET. TRABAJO GM73	7.23	57.84
	2	GUANTES FOREVERL P/MUJER V/COLOR P/JARD.	0.89	1.78
	17	GUANTES NITRILO SKUT 9 N1605	1.84	31.28
	26	GUANTES P/CAUCHO AMAR.NARANJA	0.90	23.40
	192	GUANTES QUIRUR. MASTER EXAMI. M	0.12	23.04
	111	GUANTES QUIRURGICOS	0.15	16.65
	16	GUANTES S/PUPOS ECON. C/VAR.	0.51	8.16
	4	GUANTES TELA TRUPER USO LIG.	1.08	4.32
	1	GUANTES VIKINGO NITRITEX AZUL	2.73	2.73
	42	GUARDA CABO 3/8	0.19	7.98
	77	GUARDA POLVO HERMEX 120CM	2.72	209.44
	10	GUARDAPOLVO CENTURY PW50	2.17	21.70
	3	GUIA P/CABLE FULGORE 15MTS	2.66	7.98
	11	GUIA REGULADOR PH X 250CC	2.18	23.98
	4	GURBIA BELLOTA 1110 M/MAD.	-	-
	2	GURBIA P/TALLAR CENTURY JGO 8PZS	1.25	2.50
	2	GURBIAS P/TALLAR MAD. 12PZS 5012	5.35	10.70
	29	H-10 X LT	2.24	64.96
	2	H-10 XGL ACIDO MURIATICO	8.15	16.30
	4	HACHA 4LB. SILK	3.25	13.00
	4	HACHA C/MAD. 800GR	5.60	22.40
	1	HACHA HERRAGO 4LBR	7.75	7.75
	2	HACHA HERRAGRO 205MM 4315	10.54	21.08
	3	HACHA HERRAGRO 3 1/2LBS	6.29	18.87
	5	HACHA HERRAGRO 3.5LB FORJ	7.27	36.35
	8	HACHA HERRAGRO 3LBS	8.84	70.72
	7	HACHA PEQ. TRAMONT. CAZADOR 450GR M/MAD	5.81	40.67
	1	HACHA TOLSEN M/FIBRA 600GR 25053	7.12	7.12
	1	HACHA TOLSEN M/MAD. 1250GR 25256	14.53	14.53
	1	HACHA TOTAL M/FIBRA 600GR	6.00	6.00
	3	HELADERA ELEFANTE SUP. 7030	2.25	6.75
	4	HERRAJE EDESA FLUSH CONSERVER 71/2	12.07	48.28
	5	HERRAJE FV E10208 DHBL	6.25	31.25
	10	HERRAJE FV SANITARIO MILENIUM BLANCO E102.10-BL	7.35	73.50
	3	HERRAJE P/TANQUE ASTRA	4.85	14.55
		SUMAN Y PASAN		3,128,603.61



EMPRESA CENTRO COMERCIAL "EL HUERTO"

INVENTARIO INICIAL
AL 01 DE ABRIL DEL 2022

Expresado en Dólares

FOLIO N° 157

CODIGO	CANTIDAD	DESCRIPCIÓN	V. UNITARIO	V. TOTAL
		VIENEN		3,128,603.61
	165	HERRAJE UNIV. EDESA C/MANIJA	6.58	1,085.70
	20	HERRAJE VALVULA D/ADMISION PILOT. BRIGGS	5.71	114.20
	1	HERRAJE YETKA PREMIUN C/BALANC.	8.44	8.44
	4	HERRAJE YETKA VALVULA ADMIS. C/FLOT.	5.54	22.16
	21	HERRAJES INCAMEP P/BAÑO	5.65	118.65
	1	HERRAMIENTA D/PRECISION 8PZS HUNTER	3.00	3.00
	4	HERRAMIENTAS D/JARDIN 3PZS TRAMONT.	2.93	11.72
	3	HERRAMIENTAS D/JARDIN JGO 4PZS PLAY GARDEN 1572	14.08	42.24
	2	HERRAMIENTAS D/JARDIN TRAMONT. JG 3PZS 78108/100	2.04	4.08
	3	HERRAMIENTAS JGO 39PZS MAMUT CAJA PLAST.	11.75	35.25
	1	HERRAMIENTAS P/BICI 2PZS	4.19	4.19
	2	HERRAMIENTAS P/JARDIN 3PZS TRAMONT. JGO	2.78	5.56
	1	HERRAMIENTAS P/JARDIN FOLI	2.71	2.71
	2	HERRAMIENTAS P/JARDIN PRETUL 3PZS	2.50	5.00
	3	HERRAMIENTAS P/JARDIN TRAMONT. 3PZS S/BLIST.	2.88	8.64
	8	HERRAMIENTAS P/JARDIN TRAMONTINA JGO 3PZS 78102	3.79	30.32
	20	HERRAMIENTAS P/JARDIN TRUPER 4PZS.	7.67	153.40
	3	HERRAMIENTAS P/JARDIN 3PZS WOLFOX	2.69	8.07
	1	HERVIDORA D/AGUA UMCO 1.8LT 5513	11.65	11.65
	14	HEXAG. 10 PZS STANLY	0.93	13.02
	1	HEXAG.13PZ TRUPER JGO	3.04	3.04
	31	HEXAGON JGO 10PZS TOLSEN	1.64	50.84
	2	HEXAGONO 8PZS VIKINGO MILIM.	0.78	1.56
	1	HEXAGONO BP JGO 10PZS LARGO 1/16-3/8	2.55	2.55
	26	HEXAGONO JGO 8PZS EV TOOLS	0.53	13.78
	1	HEXAGONO JGO 8PZS TOTAL T/NAVAJA	3.42	3.42
	2	HEXAGONO JGO 8PZS WOLFOX MM	0.66	1.32
	1	HEXAGONO JGO TOTAL IND. 1.5-10MM THT106191	3.35	3.35
	1	HEXAGONOS 7PZS. TRUPER	1.92	1.92
	11	HEXAGONOS 8 PZS BP T/NAVAJA 1.5 A 10	2.26	24.86
	6	HEXAGONOS BP 8PZS NAVAJA 1716-3/8	2.19	13.14
	1	HEXAGONOS JGO 9PZS WELLO	3.57	3.57
	4	HEXAGONOS JGO BP 10PZS T/LLAVERO	1.30	5.20
	10	HEXAGONOS JGO BP LLAVERO	1.16	11.60
	11	HEXAGONOS JGO JEM 10PZS	2.25	24.75
	57	HEXAGONOS PRETUL 8PZS MM	0.91	51.87
	3	HEXAGONOS VIKINGO 10PZS PES.	3.19	9.57
	2	HEXAGONOS X JGO 7PZS 2-8 XTREMO 656-1	3.65	7.30
	5	HEXCAVADORA RECTA TRAMONT. S/MANGO	3.16	15.80
	10	HILO D/COSER #12/4 150GR	1.19	11.90
		SUMAN Y PASAN		3,128,603.61



EMPRESA CENTRO COMERCIAL "EL HUERTO"

INVENTARIO INICIAL
AL 01 DE ABRIL DEL 2022

Expresado en Dólares

FOLIO N° 158

CODIGO	CANTIDAD	DESCRIPCIÓN	V. UNITARIO	V. TOTAL
		VIENEN		3,128,603.61
	21	HILO D/PESCA 0.50MM ARATY	0.89	18.69
	19	HILO D/PESCAR #20MM	0.50	9.50
	33	HILO D/PESCAR 0.35MM	0.53	17.49
	14	HILO D/PESCAR 0.35MM ROTTER	0.42	5.88
	39	HILO D/PESCAR 0.70MM MARUTO	1.38	53.82
	4	HILO D/PESCAR 1MM WOLFOX	2.58	10.32
	3	HILO D/PESCAR 1MMX100MT	2.60	7.80
	7	HILO D/ZAPARO #24 X ROLLO LB	3.44	24.08
	8	HILO D/ZAPATO NEGRO X LB	3.30	26.40
	1	HORNO TOSTADOR UMCO UM0074	42.58	42.58
	100	HOZ CHINA 8"	0.53	53.00
	42	HOZ HIERRO AGRO 0201	0.69	28.98
	1	HOZ P/CACAO CURVA	1.91	1.91
	1	HOZ TRAMONT. M/MAD.	3.42	3.42
	1	HOZ TRUPER 16"	4.38	4.38
	5	HOZ X 12" CHINA	0.51	2.55
	1507	HUAYPE BLANCO X FDA	0.67	1,009.69
	5	HUESO PALITO 6 UND.	1.12	5.60
	5	HUMIFICADOR DESINF.CYCLO SPRAYER	5.59	27.95
	34	IMAN JGO ESUDIANTIL JGO 12PZS	1.08	36.72
	2	IMPERMEABILIZANTE LADRILLO X GL	21.17	42.34
	5	IMPERMEABLE CHAQUETA-PANTALON L AMAR.. #12 GRE	8.50	42.50
	3	IMPERMEABILIZANTE ELAST. GRIS X GL	17.46	52.38
	5	INDIVIDUAL D/BAMBOO 4PZS WEST POINT GM-TSL050A	3.72	18.60
	2	INDIVIDUAL JGO 12 PZS	2.43	4.86
	1	INDIVIDUAL X 12PZS PVC	4.50	4.50
	12	INDIVIDUALES X UNDS	0.16	1.92
	12	INFLADOR BP BP00498	1.50	18.00
	4	INFLADOR D/LLANTAS BP	1.57	6.28
	4	INFLADOR INTEX 68612	2.86	11.44
	99	INFLADOR MANUAL ALUM.32-28CM GRIS P/BICI	2.79	276.21
	6	INFLADOR MEDIDOR AIRE BP BP00495	5.98	35.88
	1	INFLADOR MEDIDOR D/PRESION AIRE BP	5.78	5.78
	20	INFLADOR P/BICICLETA TRUPER	8.48	169.60
	2	INFLADOR PRETUL 21690	5.25	10.50
	1	INFLADOR ROJO 61X43 JC9807A P/COLCHON	3.20	3.20
	9	INFLADOR TRUPER 1/4	4.29	38.61
	2	INFLADOR. C/MANOMETRO CROM.	4.63	9.26
	5	INTERR-TOMA SPTO. EPEM	0.71	3.55
	3	INTERR. BOTON CENTURY 500V	1.06	3.18
		SUMAN Y PASAN		3,128,603.61



EMPRESA CENTRO COMERCIAL "EL HUERTO"

INVENTARIO INICIAL
AL 01 DE ABRIL DEL 2022

Expresado en Dólares

FOLIO N° 159

CODIGO	CANTIDAD	DESCRIPCIÓN	V. UNITARIO	V. TOTAL
		VIENEN		3,128,603.61
	2	INTERR. COMM. SPTO VETO CLI20013	1.34	2.68
	15	INTERR. CONMUT. BOSSI 1 SERV. P/CAJET	0.98	14.70
	170	INTERR. CONMUT. DOBLE TICINO P/CAJ. AE2201EM M/STY	2.11	358.70
	2	INTERR. CONMUT. DOBLE TICINO P/CAJETIN	3.29	6.58
	28	INTERR. CONMUT. SENC.COOPER	1.22	34.16
	17	INTERR. CONMUT. SIMPLE PLA90177	2.07	35.19
	53	INTERR. CONMUT. TICINO P/CAJ. AE2101EM M/STYLE	1.25	66.25
	28	INTERR. CONMUT. VETO DOBLE L.P PLA35239	2.98	83.44
	10	INTERR. CONMUT. VETO P/CAJ. PLA37103	1.58	15.80
	20	INTERR. CONMUT. VETO SIMPLE L.P PLA35215	1.71	34.20
	15	INTERR. CONMUT. VETO TRIPLE L.P PLA35680	3.41	51.15
	105	INTERR. DOBLE TICINO P/CAJ M/STYLE AE2200EM	1.60	168.00
	144	INTERR. SEMC. TICINO P/CAJ. M/STYLE AE2100EM MARFI	1.10	158.40
	29	INTERR. SPTO VETO CLICK CLI20006	1.21	35.09
	66	INTERR. TRIPLE TICINO P/CAJ. AE2300EM M/STYLE	2.65	174.90
	17	INTERR. VETO SIMPLE L.P PLA35116	1.46	24.82
	109	INTERR.+TOMACORR. TICINO P/CAJETIN AE2231EM	2.23	243.07
	30	INTERRUP LP+TOMACOR. VETO PLA35727	3.35	100.50
	36	INTERRUP+TOMACORR COOPER	3.65	131.40
	14	INTERRUP. SENC. P&S	0.87	12.18
	113	INTERRUPTOR 1SERV. PROW EMP.	0.60	67.80
	181	INTERRUPTOR COLG. ECOLED	0.16	28.96
	14	INTERRUPTOR COLGANTE	0.19	2.66
	45	INTERRUPTOR CONMUT. PROW EMP. 1SERV.	0.66	29.70
	7	INTERRUPTOR CONMUTADOR EXE	0.93	6.51
	27	INTERRUPTOR COOPER SWITH 1301V	0.81	21.87
	8	INTERRUPTOR DOBLE CENTURY P/CAJ. BEIGE 4M9741B	0.64	5.12
	6	INTERRUPTOR DOBLE COOPER MARF.	3.38	20.28
	42	INTERRUPTOR DOBLE SIMP. VETO PLATA	2.16	90.72
	11	INTERRUPTOR DOBLE SPTO.	0.33	3.63
	5	INTERRUPTOR EVLITE P/CAJETIN MARF. SENC.	1.05	5.25
	5	INTERRUPTOR P/TIMBRE PROW EMP.	0.69	3.45
	296	INTERRUPTOR SBPTO. TICINO	0.69	204.24
	1	INTERRUPTOR SENC. TICINO P/CAJETIN 1100MAB	1.20	1.20
	176	INTERRUPTOR SIMP. VETO PLATA	1.32	232.32
	409	INTERRUPTOR SPTO. VOLTECH BEIGE	0.37	151.33
	7	INTERRUPTOR TIMBRE TICINO 1102MAB	1.49	10.43
	7	INTERRUPTOR TRIPLE PROW	1.34	9.38
	24	INTERRUPTOR VETO P/CAJ. SIMPLE PLA37028	1.50	36.00
	9	INTERRUPTOR. SBTO. EAGLE	0.79	7.11
		SUMAN Y PASAN		3,128,603.61



EMPRESA CENTRO COMERCIAL "EL HUERTO"

INVENTARIO INICIAL
AL 01 DE ABRIL DEL 2022

Expresado en Dólares

FOLIO N° 160

CODIGO	CANTIDAD	DESCRIPCIÓN	V. UNITARIO	V. TOTAL
		VIENEN		3,128,603.61
	566	ITALPEGA EXTRA 25KG	3.25	1,839.50
	20	ITALPEGA PLUS 25KG	5.52	110.40
	3	ITALPISO ACQUA ESMERALDA 42.5X42.5	9.66	28.98
	5	ITALPISO ACQUA SELVA 42.5X42.5	6.45	32.25
	1	ITALPISO AGOSTINO LADRILLO 30X30	6.20	6.20
	42	ITALPISO AGRESTI LADRILLO 42.5X42.5	7.20	302.40
	6	ITALPISO ARCE CEREZO 42.5X42.5	7.77	46.62
	52	ITALPISO ARTICA BLANCO 30X60	6.40	332.80
	42	ITALPISO BERNINI MARFIL 42.5X42.5	5.31	223.02
	41	ITALPISO BREMEN MARFIL 30X60	5.54	227.14
	40	ITALPISO BREMEN MOCCA 30X60	5.65	226.00
	2	ITALPISO CANDOLIO CREMA 42.5X42.5	7.37	14.74
	31	ITALPISO CANDOLIO ROJO 42.5X42.5	7.13	221.03
	1	ITALPISO CAPRI CAFE 30X30	6.89	6.89
	2	ITALPISO CASTILLA RUSTICO BEIGE 30X30	7.45	14.90
	15	ITALPISO CONSTANTINO 42.5X42.5	8.09	121.35
	23	ITALPISO DERBI COTTO 42.5X42.5	6.23	143.29
	10	ITALPISO DONATELLA BEIGE 25X40	7.90	79.00
	5	ITALPISO DONATELLA BEIGE 42.5X42.5	7.53	37.65
	4	ITALPISO DONATO CIELO 20X30	8.60	34.40
	45	ITALPISO DUELA CEREZO 42.5X42.5	6.44	289.80
	1	ITALPISO EGIPTO SALMON 30X30	5.34	5.34
	6	ITALPISO EMILIA AQUA 30X45	5.40	32.40
	6	ITALPISO EMILIA ARENA 30X45	5.80	34.80
	40	ITALPISO EMILIA CORAL 30X45	5.80	232.00
	5	ITALPISO EMILIA CORAL 42.5X42.5	5.80	29.00
	20	ITALPISO ETERNA BLANCO 42.5X42.5	8.37	167.40
	1	ITALPISO ETERNA LADRILLO 30X30	5.48	5.48
	9	ITALPISO FALETTI MARRON 42.5X42.5	5.49	49.41
	64	ITALPISO FIORDI CEMENTO 42.5X42.5	8.09	517.76
	55	ITALPISO FORENT CINNAMON 30X60	6.12	336.60
	42	ITALPISO FRAGGIO CASTAÑO 42.5X42.5	5.90	247.80
	26	ITALPISO FRAGGIO CEREZO 42.5X42.5	5.90	153.40
	10	ITALPISO FRAGGIO MIEL 42.5X42.5	5.90	59.00
	14	ITALPISO GALIA GOLD 42.5X42.5	7.81	109.34
	67	ITALPISO GIORGIO AZUL 42.5X42.5	8.66	580.22
	28	ITALPISO HARDWOOD MAPLE 30X60	8.27	231.56
	4	ITALPISO JEREZ GRIS 30X30	7.38	29.52
	2	ITALPISO LAREDO COTTO 42.5X42.5	6.69	13.38
	43	ITALPISO LUTON PINO 42.5X42.5	5.90	253.70
		SUMAN Y PASAN		3,128,603.61



EMPRESA CENTRO COMERCIAL "EL HUERTO"

INVENTARIO INICIAL
AL 01 DE ABRIL DEL 2022

Expresado en Dólares

FOLIO N° 161

CODIGO	CANTIDAD	DESCRIPCIÓN	V. UNITARIO	V. TOTAL
		VIENEN		3,128,603.61
	28	ITALPISO MACAEL 42.5X42.5	6.20	173.60
	9	ITALPISO MADERA OLIVO ESTRUCT. 42.5X42.5	7.89	71.01
	20	ITALPISO MANCINI MAPLE 42.5X42.5	6.40	128.00
	1	ITALPISO MARMOL MURANO VERDE 20X30	8.06	8.06
	21	ITALPISO MILAN WHITE 42.5X42.5	6.50	136.50
	9	ITALPISO MINERVA PINO 42.5X42.5	6.15	55.35
	13	ITALPISO NABILA ALICANTE 30X30	6.80	88.40
	9	ITALPISO NABILA VERDE 30X30	6.80	61.20
	2	ITALPISO NEW YORK GRIS 30X30	6.44	12.88
	1	ITALPISO OLIMPUS AZUL 25X33	8.35	8.35
	1	ITALPISO OLIMPUS GRIS 25X33	8.60	8.60
	14	ITALPISO OREGON COBRE 42.5X42.5	7.29	102.06
	32	ITALPISO ORQUIDEA VINO 30X30	6.97	223.04
	12	ITALPISO ORQUIDEA ZAFIRO 30X30	6.97	83.64
	3	ITALPISO PARQUET FRESNO 42.5X42.5	9.60	28.80
	1	ITALPISO PÍXELES GRIS 25X33	7.72	7.72
	3	ITALPISO PIZARRA 42.5X42.5	7.28	21.84
	69	ITALPISO POOL AZUL 30X45	6.71	462.99
	51	ITALPISO POOL BLANCO 30X45	6.48	330.48
	64	ITALPISO POOL CELESTE 30X45	6.48	414.72
	30	ITALPISO PORC. ESMAL GALICIA GRIS SILK 50X50	6.80	204.00
	17	ITALPISO PORC. MADERA OLIVO 52X52 X CAJA	10.88	184.96
	93	ITALPISO PORCELANA BLANCO BRILL. 30X45	6.81	633.33
	10	ITALPISO PORCELANA NARANJA 25X33	7.14	71.40
	24	ITALPISO PORCELANA NEGRO 25X33	7.68	184.32
	15	ITALPISO PORTO AZUL MATIZ 30X30	7.00	105.00
	1	ITALPISO PRATO BLANCO 30X45	6.95	6.95
	94	ITALPISO PRATO HABANO 42.5X42.5	7.81	734.14
	3	ITALPISO PRIMAVERA AMARILLO 20X25	6.22	18.66
	43	ITALPISO PRISMA BLANCO BRILL. 30X45	7.03	302.29
	14	ITALPISO PROVENZA DARK FACH. 30X60 X CAJA	15.61	218.54
	5	ITALPISO PROVENZA STONE FACH. 30X60 X CAJA	16.23	81.15
	20	ITALPISO PULPIS BEIGE 42.5X42.5	7.35	147.00
	3	ITALPISO PULPIS BLANCO 42.5X42.5	9.78	29.34
	16	ITALPISO RIOMAGGIORE 30X30	5.80	92.80
	1	ITALPISO ROCA ARCOIRIS BEIGE 30X30	7.68	7.68
	6	ITALPISO ROCA ARCOIRIS VERDE 30X30	8.19	49.14
	11	ITALPISO ROMERILLO ESTRUCT. 42.5X42.5	9.66	106.26
	25	ITALPISO SABINA AZUL 20X30	8.13	203.25
	7	ITALPISO SABINA BEYGE 30X30	8.60	60.20
		SUMAN Y PASAN		3,128,603.61



EMPRESA CENTRO COMERCIAL “EL HUERTO”

INVENTARIO INICIAL
AL 01 DE ABRIL DEL 2022

Expresado en Dólares

FOLIO N° 162

CODIGO	CANTIDAD	DESCRIPCIÓN	V. UNITARIO	V. TOTAL
		VIENEN		3,128,603.61
	38	ITALPISO SAN PIETRO COTTO 42.5X42.5	7.81	296.78
	28	ITALPISO SANTA ANA MARFIL 30X45	6.29	176.12
	36	ITALPISO SENNA 42.5X42.5	8.09	291.24
	56	ITALPISO SOLERI HAYA 42.5X42.5	5.90	330.40
	5	ITALPISO STRATTOS BEIGE 42.5X42.5	4.98	24.90
	18	ITALPISO STRATTOS GRIS	4.98	89.64
	5	ITALPISO TANGO AZUL 25X33	7.92	39.60
	10	ITALPISO TANGO CREMA 25X33	8.60	86.00
	11	ITALPISO TANGO CREMA ESTRUCT. 30X30	7.04	77.44
	4	ITALPISO TANGO GRIS ESTRUCT. 30X30	5.35	21.40
	3	ITALPISO TANGO VERDE 25X33	8.35	25.05
	4	ITALPISO TANGO VERDE ESTRUCT. 30X30	6.44	25.76
	28	ITALPISO TERRAZO TERRACOTA 42.5X42.5	7.26	203.28
	24	ITALPISO TORRIONE FOGO 30X45	6.20	148.80
	32	ITALPISO TORRIONE NATURE 30X45	6.89	220.48
	16	ITALPISO TRAMA BEIGE OBSCUR. 25X33	8.60	137.60
	14	ITALPISO TRAMA CHOCOLATE 30X30	7.13	99.82
	4	ITALPISO TREVI BEIGE 25X33	5.75	23.00
	42	ITALPISO TREVI VERDE 42.5X42.5	7.89	331.38
	1	ITALPISO TREVI VERDE OSCURO 25X33	8.35	8.35
	71	ITALPISO TRIESTE CREMA 30X45	6.45	457.95
	31	ITALPISO TRIESTE CREMA 42.5X42.5	6.20	192.20
	54	ITALPISO TRIESTE HABANO 30X45	7.72	416.88
	20	ITALPISO VELVET AZUL 30X45	6.24	124.80
	14	ITALPISO VELVET MARRON 30X45	6.24	87.36
	1	ITALPISO VENEZIANO BEIGE 30X30	6.80	6.80
	30	ITALPISO VITRAL MARRON 30X30	5.96	178.80
	5	ITALPISO VITRAL VERDE ASIS 30X30	5.96	29.80
	15	ITALPISO VITTORIA BEIGE 30X45	6.20	93.00
	2	ITALPISO VITTORIA BEIGE 42.5X42.5	5.90	11.80
	5	ITALPISO VITTORIA CIELO 30X45	6.20	31.00
	378	ITALPISO VITTORIA WHITE 42.5X42.5	6.20	2,343.60
	30	ITALPISO ZAFI NUDE 42.5X42.5	6.48	194.40
	21	ITALPISO ZAFI SAND 42.5X42.5	7.14	149.94
	19	IVERCIDE X 10CC	1.37	26.03
	33	IVERSHAMPOO X 120CC	3.09	101.97
	40	JABON EL MACHO AZUL 350GR	0.32	12.80
	73	JABON JOHNSONS X 3 ALOE Y VITAMINA E	0.90	65.70
	1	JABON LIQ. ACEITE COCO 1000ML	2.87	2.87
	1	JABON LIQ. CREMA 1000ML	2.87	2.87
		SUMAN Y PASAN		3,128,603.61



EMPRESA CENTRO COMERCIAL "EL HUERTO"

INVENTARIO INICIAL
AL 01 DE ABRIL DEL 2022

Expresado en Dólares

FOLIO N° 163

CODIGO	CANTIDAD	DESCRIPCIÓN	V. UNITARIO	V. TOTAL
		VIENEN		3,128,603.61
	1	JABON LIQ. MANZANA MIEL 100ML	2.87	2.87
	1	JABON LIQ. ORANGE 1LT KIYU	2.21	2.21
	1	JABON LIQ. SECRETOS BOSQ. 1LT KIYU	2.21	2.21
	4	JABON LIQUI. 340ML YOGURTH BALLERIN.	1.25	5.00
	4	JABON LIQUIDO 340ML BALLERINA CREMA HUMECT.	1.25	5.00
	11	JABON PROTEX ALOE X 110G	1.28	14.08
	21	JABON PROTEX AVENA 3X110G	0.77	16.17
	21	JABON PROTEX FRESH 110G	0.77	16.17
	3	JABON PROTEX HERBAL X 110GR	0.77	2.31
	3	JABON PROTEX LIMP. PROF. 110GR	0.77	2.31
	3	JABON PROTEX PROPOLIS X 110GR	0.77	2.31
	50	JABON TOP COMBI FLORAL 230GR	0.36	18.00
	37	JABON TOP COMBI LIMON 230GR	0.36	13.32
	3	JABONERA P/BAÑO PLAST. CROMADA	1.17	3.51
	24	JABONERA REY	0.36	8.64
	4	JARRA D/VIDRIO GLACIAL 5413	1.63	6.52
	1	JARRA MED. 0.5-1LT REY	1.16	1.16
	3	JARRA MEDIDORA 600ML COOK RG1M	2.16	6.48
	13	JARRO ACERO 10CM INOX.	0.79	10.27
	6	JARRO ACERO 8 ONZ.	0.72	4.32
	15	JARRO ACERO INOX. 8CM	0.58	8.70
	1	JARRO D/LOZA CERAMICA.	0.79	0.79
	1	JARRO OPAL 270CC	1.30	1.30
	626	JERINGA X 5CC DESECH. MEGAR	0.05	31.30
	3	JGO D/ASAR BBQ 3PZS	7.21	21.63
	1	JGO D/OLLAS 12PZS INOX. T/VIDRIO	30.69	30.69
	2	JGO D/OLLAS ACERO INOX.5PZS UMCO 16-24	28.39	56.78
	4	JGO DADOS 5-13MM GLACIER	3.11	12.44
	8	JGO HERRAMIENTAS JARDIN CENTURY 3PZS 05H2	1.09	8.72
	6	JGO. P/LAVAVO GEO B&D M43-110C	20.56	123.36
	4	JUGUETE MUÑECA 12X15CM 1984ABC	1.95	7.80
	27	JUGUETE P/MASCOTA CALABAZA PT131	1.17	31.59
	8	JUGUETE P/MASCOTA DH48L	2.25	18.00
	9	JUGUETE P/MASCOTA HX100	1.34	12.06
	25	JUGUETE P/MASCOTA PELOTA FUTBOL PT114	0.87	21.75
	10	JUGUETE P/PERRO MASTIC. HUESO	1.43	14.30
	2	JUGUETE P/PERRO POLLITO	2.54	5.08
	10	KALIPEGA X 1/2LT	8.00	80.00
	35	KALIPEGA X 125CC PLAST	2.48	86.80
	20	KALIPEGA X 250CC	4.11	82.20
		SUMAN Y PASAN		3,128,603.61



EMPRESA CENTRO COMERCIAL "EL HUERTO"

INVENTARIO INICIAL
AL 01 DE ABRIL DEL 2022

Expresado en Dólares

FOLIO N° 164

CODIGO	CANTIDAD	DESCRIPCIÓN	V. UNITARIO	V. TOTAL
		VIENEN		3,128,603.61
	5	KALIPEGA X LT	14.27	71.35
	2	KALIPTO MANZANA X GL	5.77	11.54
	3	KALIPTO ORIG. X GL	5.86	17.58
	4	KALIPTO X 2LT	3.16	12.64
	9	KALIPTO X LT	1.56	14.04
	2	KIT ACCESORIOS P/COMP. GLADIADOR CK330G	21.42	42.84
	7	KIT D/SEG. P/CARRO MATRICULA	18.43	129.01
	5	KIT D/SEG. P/MATRICULA P/AUTO	18.43	92.15
	16	KLIMA BARNIZ MATE P/EXTERIOR X LT	7.66	122.56
	5	KLIMA BARNIZ MATE X GL	30.92	154.60
	10	KLIMA BARNIZ P/EXT. X GL	29.58	295.80
	16	KLIMA BARNIZ TRANSP. X LT	8.33	133.28
	6	KLIMA BR. SPRAY	2.47	14.82
	3	KLIN FLORAL X LT	1.52	4.56
	1	KLIN LAVANDA X 500CC	1.02	1.02
	4	KLIN MANZANA X 2LT	3.04	12.16
	9	KLIN MANZANA X 500CC	1.02	9.18
	7	KLIN MANZANA X LT	1.52	10.64
	11	KUBITEJA 2.40MTX4MMX1MT	18.50	203.50
	43	KUBITEJA 3.60MTX4MMX1MT	28.50	1,225.50
	9	KUBITEJA 4.20MT	32.82	295.38
	27	KUBITEJA 6MTX4MMX1MT	47.49	1,282.23
	36	KUBITEJA TRAD. 3MTX1MT 0.40	23.13	832.68
	868	LA DURITA PEG.	0.10	86.80
	5	LABIN RETARDO 1KG	2.10	10.50
	3	LACA BLANCA UNIDAS X GL	19.25	57.75
	13	LACA BLANCA UNIDAS X LT	5.44	70.72
	4	LACA MONTO X GL P/PARQUET	40.83	163.32
	8	LACA MONTO X LT	9.86	78.88
	2	LACA NEGRA UNIDAS X GL	18.53	37.06
	22	LACA NEGRO X 1LT UNIDAS	5.32	117.04
	8	LACA PLAS BLANCO X LT	4.84	38.72
	7	LACA PLAS TRANSP. BR. X GL	14.60	102.20
	15	LACA PLAS TRANSP. BRILL. X LT	4.52	67.80
	6	LACA PLAS TRANSP. MATE X GL	13.90	83.40
	16	LACA PLAS TRANSP. MATE X LT	4.08	65.28
	2	LACAPLAS TRANSP. MATE X GL	13.90	27.80
	1	LAGARTO P/BATERIA 10AMP ROCWELL	0.72	0.72
	3	LAGARTO P/BATERIA 60AMP. ROCKWELL	1.46	4.38
	2	LAGARTO ROJO-NEGROL 30AMP. PEQ.	0.32	0.64
		SUMAN Y PASAN		3,128,603.61



EMPRESA CENTRO COMERCIAL "EL HUERTO"

INVENTARIO INICIAL
AL 01 DE ABRIL DEL 2022

Expresado en Dólares

FOLIO N° 165

CODIGO	CANTIDAD	DESCRIPCIÓN	V. UNITARIO	V. TOTAL
		VIENEN		3,128,603.61
	3	LAGARTOS P/BATERIA 50AMPS ROCWELL	0.98	2.94
	16	LAMPA COLLINS 2 1/2	3.10	49.60
	2	LAMPA HANZA 2	6.42	12.84
	8	LAMPA HERRAGRO 6921-10	5.21	41.68
	10	LAMPA HIERRO D/AGRO 2.5LB	2.61	26.10
	15	LAMPA HIERRO-AGRO 2LB	2.29	34.35
	21	LAMPARA CIRC. FLUOR. 22W	2.97	62.37
	1	LAMPARA COLG. BRC. ANTIG. 5L60WE27BR	32.27	32.27
	3	LAMPARA COLG. C26 L/BLANCA 60WE27	12.35	37.05
	13	LAMPARA COOPER BP850V SWITH	2.64	34.32
	9	LAMPARA D/EMERG. TM-229 CENTURY	17.44	156.96
	3	LAMPARA D/EMERGENCIA JEM LED	20.02	60.06
	2	LAMPARA D/ESCRITORIO ECOLED 4W BA5001	14.58	29.16
	3	LAMPARA D/ESCRITORIO ECOLED 5L2147M	9.50	28.50
	5	LAMPARA D/ESCRITORIO FLEX. BLANCO 1L60WE27	7.67	38.35
	5	LAMPARA D/ESCRITORIO FLEX. NEGRO	9.61	48.05
	1	LAMPARA DIRIG. SP COMBO 1L+2L GU1050W 183204	16.22	16.22
	24	LAMPARA ECOLED SPOT 3W 3000K 4M981BC	7.05	169.20
	17	LAMPARA ECOLED SPOT S/FOCO NEGRA 4M981B9	3.01	51.17
	20	LAMPARA ECOLED TECHO 3W 6500K 4M981AH	10.83	216.60
	12	LAMPARA HERM. LED 36W SMD2538 1200LM	21.60	259.20
	2	LAMPARA LED SOB. P/TECHO 12W	8.28	16.56
	1	LAMPARA LED TUBO 10W	6.27	6.27
	3	LAMPARA NOCHE VOLTECK BALON	1.91	5.73
	3	LAMPARA NOCHE VOLTECK PERRO	2.06	6.18
	1	LAMPARA P/MECANICO VIKINGO 8MT	8.19	8.19
	10	LAMPARA SOLAR CA1219	2.06	20.60
	1	LAMPARA SOLAR CA921-1	2.99	2.99
	6	LAMPARA SOLAR CA921-1	2.99	17.94
	5	LAMPARA SOLAR CA976-10	6.31	31.55
	6	LAMPARA SOLAR CA994-1	2.48	14.88
	9	LAMPARA SPOT LED BLANCA S/FOCO E27 4M9819K	4.88	43.92
	2	LAMPARA TORTUGA NEGRA OVAL. 60W	4.10	8.20
	1	LAMPARA V235 EVEREADY	2.20	2.20
	3	LAMPARA VOLTECK C/INTERR. CORONA	2.04	6.12
	367	LAPIZ BICOLOR GR KYOTO	0.28	102.76
	49	LAPIZ BICOLOR QB004 FOSKA	0.06	2.94
	15	LAPIZ D/CARPINTERO STANLEY	0.56	8.40
	51	LAPIZ ESCOLAR C/BORR.	0.07	3.57
	146	LAPIZ MONGOL #2	0.21	30.66
		SUMAN Y PASAN		3,128,603.61



EMPRESA CENTRO COMERCIAL "EL HUERTO"

INVENTARIO INICIAL
AL 01 DE ABRIL DEL 2022

Expresado en Dólares

FOLIO N° 166

CODIGO	CANTIDAD	DESCRIPCIÓN	V. UNITARIO	V. TOTAL
		VIENEN		3,128,603.61
	17	LATEX 123 AMARILLO CANARIO X GL	5.01	85.17
	13	LATEX 123 AMARILLO OTOÑAL X GL	5.85	76.05
	17	LATEX 123 AMARILLO SOL X GL	5.39	91.63
	1	LATEX 123 AZUL KIDS X CANECA	16.63	16.63
	4	LATEX 123 AZUL KIDS X GL INT.	5.01	20.04
	13	LATEX 123 BABY VERDE X GL	3.60	46.80
	37	LATEX 123 BLANCO GRIEGO X GL	5.42	200.54
	54	LATEX 123 BLANCO X GL	5.82	314.28
	6	LATEX 123 CARDENILLO X GL	5.73	34.38
	3	LATEX 123 DURAZNO X CANECA	20.79	62.37
	12	LATEX 123 DURAZNO X GL INT.	5.86	70.32
	7	LATEX 123 GARDENIA X GL	5.70	39.90
	21	LATEX 123 GRIS COLONIAL X GL	5.65	118.65
	13	LATEX 123 KIWI X GL	5.42	70.46
	11	LATEX 123 LAVANDA X GL 6140-1G	5.51	60.61
	6	LATEX 123 MANDARINA TROP. X CANECA	21.97	131.82
	2	LATEX 123 MARFIL X CANECA	21.99	43.98
	14	LATEX 123 MARFIL X GL	5.54	77.56
	12	LATEX 123 MORA X GL	5.61	67.32
	11	LATEX 123 NARANJA FLORAL X GL	5.09	55.99
	20	LATEX 123 ORQUIDEA X GL	5.59	111.80
	9	LATEX 123 PIQUERO X GL	5.41	48.69
	12	LATEX 123 UVILLA X GL	5.80	69.60
	21	LATEX 123 VERDE CRAYOLA X GL	5.49	115.29
	20	LATEX 123 VERDE MENTA X GL	5.40	108.00
	17	LATEX 123 VERDE NEON X GL	5.50	93.50
	49	LATEX ACV BLANCO 125CC	0.57	27.93
	20	LATEX ACV CAFE X 125CC	0.71	14.20
	13	LATEX ACV NARANJA X 125CC	0.64	8.32
	42	LATEX ACV NEGRO 125CC	0.57	23.94
	24	LATEX ACV OCRE X 125CC	0.48	11.52
	23	LATEX ACV VERDE 125CC	0.51	11.73
	3	LATEX AMARILLO CROMO LT	2.11	6.33
	4	LATEX AMARILLO OCRE X GL	7.14	28.56
	6	LATEX AMARILLO OCRE X LT	2.47	14.82
	6	LATEX ARENA X LT	1.56	9.36
	6	LATEX BEIGE X LT	1.56	9.36
	6	LATEX BLANCO ANTIGUO X LT	1.56	9.36
	4	LATEX CANCHA AMARILLO X GL	21.48	85.92
	9	LATEX CANCHA AZUL X GL	15.18	136.62
		SUMAN Y PASAN		3,128,603.61



EMPRESA CENTRO COMERCIAL "EL HUERTO"

INVENTARIO INICIAL
AL 01 DE ABRIL DEL 2022

Expresado en Dólares

FOLIO N° 167

CODIGO	CANTIDAD	DESCRIPCIÓN	V. UNITARIO	V. TOTAL
		VIENEN		3,128,603.61
	3	LATEX CANCHA CAOBA X GL	16.21	48.63
	4	LATEX CANCHA NARANJA X GL	21.48	85.92
	5	LATEX CANCHA ROJO X GL	15.18	75.90
	6	LATEX CANCHA VERDE X GL	16.43	98.58
	4	LATEX DISCOVER VIOLET ENCANT. X GL	17.00	68.00
	4	LATEX DISCOVERY AMAR ENER X GL SAT.	17.87	71.48
	5	LATEX DISCOVERY ARENA X GL SAT.	13.82	69.10
	2	LATEX DISCOVERY AZUL DIA X GL SAT.	13.92	27.84
	6	LATEX DISCOVERY BLANCO HUESO X GL SAT.	16.03	96.18
	11	LATEX DISCOVERY BLANCO X GL SAT.	16.46	181.06
	8	LATEX DISCOVERY CASTAÑO X GL SAT.	14.59	116.72
	6	LATEX DISCOVERY CHOCOLATE X GL SAT.	13.92	83.52
	4	LATEX DISCOVERY CORAL X GL SAT.	17.30	69.20
	4	LATEX DISCOVERY LILA MAGIC X GL SAT.	17.87	71.48
	4	LATEX DISCOVERY MANDARINA X GL SAT.	13.92	55.68
	6	LATEX DISCOVERY MELON X GL SAT.	13.92	83.52
	6	LATEX DISCOVERY OCRE X GL SAT.	13.92	83.52
	4	LATEX DISCOVERY ROJO GLAMOU. X GL SAT.	17.87	71.48
	5	LATEX DISCOVERY TABACO X GL SAT.	15.00	75.00
	9	LATEX DISCOVERY TERRASOL X GL SAT.	15.33	137.97
	8	LATEX DISCOVERY TOQUE-SOL X GL SAT.	13.92	111.36
	4	LATEX DISCOVERY VERDE CRAYOL X GL SAT.	17.87	71.48
	2	LATEX DURAPAINTE BLANCO X GL	5.27	10.54
	7	LATEX ECON. CANELA GL	4.28	29.96
	5	LATEX ECON. MANDARINA TROPICAL X GL	4.26	21.30
	7	LATEX EXT. AMARILL. MAGNOLIA X GL	8.85	61.95
	8	LATEX EXT. ARENA X GL	9.61	76.88
	4	LATEX EXT. BLANCO HUESO X CANECA	42.63	170.52
	8	LATEX EXT. BLANCO HUESO X GL	7.71	61.68
	4	LATEX EXT. BLANCO OSTRA X CANECA	42.50	170.00
	14	LATEX EXT. BLANCO OSTRA X GL	8.55	119.70
	4	LATEX EXT. BLANCO X CANECA	43.73	174.92
	17	LATEX EXT. BLANCO X GL	9.47	160.99
	7	LATEX EXT. BRISA MARINA X GL	7.81	54.67
	6	LATEX EXT. CHANTILLY	6.40	38.40
	4	LATEX EXT. DURAZNO X GL	7.76	31.04
	7	LATEX EXT. GOLDEN X GL	8.02	56.14
	10	LATEX EXT. MANDARINA X GL	8.08	80.80
	4	LATEX EXT. MANZANA VERDE X GL	7.29	29.16
	4	LATEX EXT. MARFIL X CANECA	33.38	133.52
		SUMAN Y PASAN		3,128,603.61



EMPRESA CENTRO COMERCIAL "EL HUERTO"

INVENTARIO INICIAL
AL 01 DE ABRIL DEL 2022

Expresado en Dólares

FOLIO N° 168

CODIGO	CANTIDAD	DESCRIPCIÓN	V. UNITARIO	V. TOTAL
		VIENEN		3,128,603.61
	4	LATEX EXT. MARFIL X GL	7.34	29.36
	5	LATEX EXT. TERRACOTA X GL	9.26	46.30
	2	LATEX EXT. TERRANOSTRA	6.17	12.34
	3	LATEX FORTE 123 AMARILLO X GL	9.33	27.99
	1	LATEX FORTE AZUL X GL 123	9.33	9.33
	9	LATEX FUCSIA 1/8	0.45	4.05
	12	LATEX FUCSIA 1/8	0.55	6.60
	4	LATEX FUCSIA X GL	7.14	28.56
	4	LATEX IMP. AZUL VIVO X LT	3.24	12.96
	5	LATEX IMP. NEGRO X LT	3.24	16.20
	3	LATEX INTERV. CAFE PARIS X GL	13.00	39.00
	1	LATEX LVA AMARILLO X GL	11.00	11.00
	12	LATEX MAGENTA 1/8	0.55	6.60
	4	LATEX MAGENTA X GL	7.14	28.56
	6	LATEX MAGENTA X LT	2.82	16.92
	4	LATEX PLAS GRIS METRO X GL	7.55	30.20
	5	LATEX PLAS GRIS METRO X LT	2.47	12.35
	14	LATEX PLASC. AMARILLO IDOLO X GL	4.53	63.42
	22	LATEX PLASC. AMARILLO IDOLO X LT	1.24	27.28
	12	LATEX PLASC. AZUL ELECT. X GL	4.53	54.36
	23	LATEX PLASC. AZUL ELECT. X LT	1.24	28.52
	16	LATEX PLASC. BABY ROSA X GL	4.53	72.48
	13	LATEX PLASC. CAPUCHINO X LT	1.24	16.12
	18	LATEX PLASC. CAPUCHINO X GL	4.74	85.32
	10	LATEX PLASC. FUCSIA X GL	4.88	48.80
	31	LATEX PLASC. FUCSIA X LT	1.33	41.23
	9	LATEX PLASC. LILA INT. X GL	4.76	42.84
	24	LATEX PLASC. LILA INT. X LT	1.38	33.12
	10	LATEX PLASC. MARACUYA X GL	4.35	43.50
	13	LATEX PLASC. ROJO PASION X GL	4.53	58.89
	9	LATEX PLASC. ROJO PASION X LT CA10434	1.43	12.87
	10	LATEX PLASC. VERDE TOY X GL	4.86	48.60
	17	LATEX PLASC. VERDE TOY X LT	1.22	20.74
	1	LATEX PROD. AMAR. INT. X LT	2.45	2.45
	2	LATEX PROD. ROJO INT. X LT	2.45	4.90
	4	LATEX PROD. VERDE MANZ. X LT	2.45	9.80
	4	LATEX PRODUC. BLANCO X LT	2.45	9.80
	10	LATEX REFLEC. BLANCO ANTIGUO X GL	7.45	74.50
	10	LATEX REFLEC. BLANCO HUESO XGL	7.02	70.20
	3	LATEX REFLECT AZUL ENSENADA X GL	6.50	19.50
		SUMAN Y PASAN		3,128,603.61



EMPRESA CENTRO COMERCIAL "EL HUERTO"

INVENTARIO INICIAL
AL 01 DE ABRIL DEL 2022

Expresado en Dólares

FOLIO N° 169

CODIGO	CANTIDAD	DESCRIPCIÓN	V. UNITARIO	V. TOTAL
		VIENEN		3,128,603.61
	2	LATEX REFLECT BLANCO HUESO X CANECA	27.86	55.72
	3	LATEX REFLECT BONANZA XGL	6.69	20.07
	7	LATEX REFLECT DAMASCO X GL	6.50	45.50
	1	LATEX REFLECT MANDARINA X GL	6.50	6.50
	7	LATEX REFLECT MANGO X GL	7.42	51.94
	8	LATEX REFLECT MARFIL25 X GL	6.50	52.00
	6	LATEX REFLECT MELON 045 X GL	6.50	39.00
	12	LATEX REFLECT MOKACCIÑO X GL	6.45	77.40
	13	LATEX REFLECT NARANJA CHIC X GL	6.50	84.50
	11	LATEX REFLECT OCEANICO XGL	6.50	71.50
	4	LATEX REFLECT OCRE 60 X GL	8.52	34.08
	3	LATEX REFLECT SALMON X GL	6.50	19.50
	4	LATEX REFLECT TURQUEZA 035 XGL	6.43	25.72
	4	LATEX REFLECT VERD/LONDRES X GL	6.50	26.00
	8	LATEX REFLECT VERDE GIAR X GL	6.87	54.96
	4	LATEX REFLECT. AZUL DINAMICO X GL	10.51	42.04
	4	LATEX REFLECT. BLANCO PERLA CANECA	27.86	111.44
	5	LATEX REFLECT. BLANCO PERLA X GL	6.50	32.50
	3	LATEX REFLECT. BLANCO X CANECA	27.86	83.58
	34	LATEX REFLECT. BLANCO X GL	7.83	266.22
	10	LATEX REFLECT. BLANCO X LT	1.74	17.40
	4	LATEX REFLECT. CINZA CLARO X GL	10.51	42.04
	7	LATEX REFLECT. PARDO X GL	6.50	45.50
	4	LATEX REFLECT. ROJO ATREVIDO X GL	10.51	42.04
	12	LATEX ROJO OXIDO CAOBA 1/8	0.45	5.40
	35	LATEX S/CAUCHO AMARILLO 1/16 INT.	0.47	16.45
	16	LATEX S/CAUCHO AZUL X 1/16 INT.	0.95	15.20
	26	LATEX S/CAUCHO BLANCO X 1/16	0.45	11.70
	18	LATEX S/CAUCHO CAFE INT. 1/16	0.95	17.10
	19	LATEX S/CAUCHO CARDENILLO 1/16	0.95	18.05
	7	LATEX S/CAUCHO CHOCOLATE X 1/16	0.78	5.46
	7	LATEX S/CAUCHO FUCSIA 1/16	0.95	6.65
	24	LATEX S/CAUCHO LADRILLO X 1/16 INT.	0.95	22.80
	15	LATEX S/CAUCHO NARANJA X 1/16 INT.	0.95	14.25
	35	LATEX S/CAUCHO NEGRO X 1/16	0.47	16.45
	4	LATEX S/CAUCHO OCRE 1/16	0.91	3.64
	4	LATEX S/CAUCHO VERDE X 1/16	0.95	3.80
	20	LATEX S/CAUCHO VIOLETA X 1/16	0.95	19.00
	6	LATEX S/ECO MELOCOTON X GL	3.51	21.06
	16	LATEX S/ECON. ACEITUNA X GL	4.51	72.16
		SUMAN Y PASAN		3,128,603.61



EMPRESA CENTRO COMERCIAL "EL HUERTO"

INVENTARIO INICIAL
AL 01 DE ABRIL DEL 2022

Expresado en Dólares

FOLIO N° 170

CODIGO	CANTIDAD	DESCRIPCIÓN	V. UNITARIO	V. TOTAL
		VIENEN		3,128,603.61
	8	LATEX S/ECON. ACEITUNA X LT	1.09	8.72
	37	LATEX S/ECON. AMARILLO CANARIO X GL	4.00	148.00
	33	LATEX S/ECON. AMARILLO CANARIO X LT	0.95	31.35
	2	LATEX S/ECON. AZUL HORTENCIA	18.17	36.34
	11	LATEX S/ECON. AZUL HORTENCIA X GL	5.23	57.53
	28	LATEX S/ECON. AZUL HORTENCIA X LT	1.09	30.52
	4	LATEX S/ECON. AZUL MIX CANECA	18.17	72.68
	23	LATEX S/ECON. AZUL MIX X GL	4.44	102.12
	24	LATEX S/ECON. AZUL MIX X LT	1.29	30.96
	21	LATEX S/ECON. BABY ROSA X LT	1.24	26.04
	51	LATEX S/ECON. BLANCO HUESO X GL	4.30	219.30
	67	LATEX S/ECON. BLANCO HUESO X LT	1.05	70.35
	32	LATEX S/ECON. BLANCO X CANECA	20.98	671.36
	218	LATEX S/ECON. BLANCO X GL	4.16	906.88
	298	LATEX S/ECON. BLANCO X LT	1.15	342.70
	2	LATEX S/ECON. CELESTE X CANECA	16.86	33.72
	39	LATEX S/ECON. CELESTE X GL	3.83	149.37
	37	LATEX S/ECON. CELESTE X LT	1.05	38.85
	15	LATEX S/ECON. CINZA CLARO X GL	5.84	87.60
	12	LATEX S/ECON. CINZA CLARO X LT	1.54	18.48
	3	LATEX S/ECON. CREMA X CANECA	16.08	48.24
	27	LATEX S/ECON. CREMA X GL	4.35	117.45
	30	LATEX S/ECON. CREMA X LT	0.99	29.70
	3	LATEX S/ECON. DURAZNO X CANECA	16.07	48.21
	34	LATEX S/ECON. DURAZNO X GL	3.86	131.24
	17	LATEX S/ECON. DURAZNO X LT	1.01	17.17
	7	LATEX S/ECON. FUCSIA X GL	4.88	34.16
	19	LATEX S/ECON. GOLDEN X GL	4.02	76.38
	5	LATEX S/ECON. GOLDEN XLT	0.96	4.80
	21	LATEX S/ECON. LADRILLO X GL	4.41	92.61
	38	LATEX S/ECON. LADRILLO X LT	1.02	38.76
	4	LATEX S/ECON. LILA X GL	2.00	8.00
	4	LATEX S/ECON. MANDARINA X CANECA	16.08	64.32
	55	LATEX S/ECON. MANDARINA X GL	3.83	210.65
	36	LATEX S/ECON. MANDARINA X LT	1.08	38.88
	4	LATEX S/ECON. MARFIL X CANECA	16.08	64.32
	26	LATEX S/ECON. MARFIL X GL	4.17	108.42
	23	LATEX S/ECON. MARFIL X LT	1.14	26.22
	16	LATEX S/ECON. MELOCOTON X LT	0.93	14.88
	6	LATEX S/ECON. OCRE CANECA	16.55	99.30
		SUMAN Y PASAN		3,128,603.61



EMPRESA CENTRO COMERCIAL "EL HUERTO"

INVENTARIO INICIAL
AL 01 DE ABRIL DEL 2022

Expresado en Dólares

FOLIO N° 171

CODIGO	CANTIDAD	DESCRIPCIÓN	V. UNITARIO	V. TOTAL
		VIENEN		3,128,603.61
	17	LATEX S/ECON. OCRE X GL	4.22	71.74
	22	LATEX S/ECON. OCRE X LT	0.96	21.12
	5	LATEX S/ECON. PALMA X GL	5.84	29.20
	9	LATEX S/ECON. PALMA X LT	1.54	13.86
	25	LATEX S/ECON. PALO ROSA X GL	4.31	107.75
	27	LATEX S/ECON. PALO-ROSA X LT	0.96	25.92
	3	LATEX S/ECON. PALO/ROSA X CANECA	16.08	48.24
	4	LATEX S/ECON. TAXO CANECA	16.08	64.32
	10	LATEX S/ECON. TAXO X GL	3.71	37.10
	28	LATEX S/ECON. TAXO X LT	1.15	32.20
	6	LATEX S/ECON. TURQUEZA X CANECA	16.08	96.48
	34	LATEX S/ECON. TURQUEZA X GL	4.16	141.44
	37	LATEX S/ECON. TURQUEZA X LT	1.04	38.48
	9	LATEX S/ECON. VERDE AGUA X CANECA	16.08	144.72
	10	LATEX S/ECON. VERDE AGUA X GL	4.50	45.00
	8	LATEX S/ECON. VERDE AGUA X LT	1.34	10.72
	4	LATEX S/ECON. VERDE FOSF. X CANECA	18.17	72.68
	35	LATEX S/ECON. VERDE FOSF. X GL	4.68	163.80
	27	LATEX S/ECON. VERDE FOSF. X LT	1.09	29.43
	18	LATEX S/FUERTE AMARILLO X GL	6.64	119.52
	62	LATEX S/FUERTE AMARILLO X LT	1.93	119.66
	37	LATEX S/FUERTE AZUL 1LT	1.75	64.75
	2	LATEX S/FUERTE AZUL X GL	5.48	10.96
	6	LATEX S/FUERTE FUCSIA X LT	2.47	14.82
	16	LATEX S/FUERTE NARANJA X GL	5.48	87.68
	25	LATEX S/FUERTE NARANJA X LT	2.26	56.50
	7	LATEX S/FUERTE NEGRO X GL	4.71	32.97
	64	LATEX S/FUERTE NEGRO X LT	1.69	108.16
	14	LATEX S/FUERTE ROJO OXID. X GL	5.48	76.72
	35	LATEX S/FUERTE ROJO OXID. X LT	1.87	65.45
	61	LATEX S/FUERTE ROJO X LT	1.87	114.07
	1	LATEX S/FUERTE VERDE X GL	7.01	7.01
	26	LATEX S/FUERTE VERDE X LT	2.20	57.20
	12	LATEX S/PROF. AZUL HORTENCIA X GL	4.16	49.92
	4	LATEX SUPER CORONA BLANCO HUESO X GL	27.15	108.60
	10	LATEX VIOLETA 1/8	0.62	6.20
	6	LATEX VIOLETA X LT	2.82	16.92
	72	LATIN STANDARD 25KG	3.12	224.64
	5	LAVA 1000GR VERDE	2.15	10.75
	7	LAVA 225 GR ESTRELLA LIMON	0.47	3.29
		SUMAN Y PASAN		3,128,603.61



EMPRESA CENTRO COMERCIAL "EL HUERTO"

INVENTARIO INICIAL
AL 01 DE ABRIL DEL 2022

Expresado en Dólares

FOLIO N° 172

CODIGO	CANTIDAD	DESCRIPCIÓN	V. UNITARIO	V. TOTAL
		VIENEN		3,128,603.61
	39	LAVA 450GR VERDE	1.23	47.97
	56	LAVA 500 GR	1.17	65.52
	5	LAVA ESTRELLA 450GR	1.00	5.00
	4	LAVA LIQ. AVENA 600ML	1.65	6.60
	2	LAVA LIQ. SANDIA 600ML	1.65	3.30
	11	LAVA VERDE 450GR	1.17	12.87
	4	LAVACARA #1 MULTIC. 30X11CM CONSUP.	1.08	4.32
	5	LAVADOR 100 X GL	7.00	35.00
	12	LAVADOR 50 X GL	6.53	78.36
	13	LAVADOR 50 X LT	2.07	26.91
	1	LAVADORA HACEB 18KG SILVER HA-LAVA-ATLAS-18-OX	379.68	379.68
	1	LAVADORA RCA 13KG SEMIATOMAT XPB130-110SA	206.77	206.77
	1	LAVAMANOS CHELSEA C/PEDESTAL AZUL GALAX	26.57	26.57
	2	LAVAMANOS CHELSEA C/PEDESTAL VERDE TEAL	26.77	53.54
	1	LAVAMANOS D/PLAST. INCAMEP	4.78	4.78
	2	LAVAMANOS FV GALA C/PED. CARIBENA SHELL	36.25	72.50
	15	LAVAMANOS SHELBY BLANCO C/PED.	16.46	246.90
	10	LAVAMANOS SHELBY BONE C/PED.	19.34	193.40
	6	LAVAMANOS SHELBY BONE EDESA	10.29	61.74
	4	LAVAMANOS SHELBY CELESTE C/PEDST	19.72	78.88
	4	LAVAMANOS SHELBY VERDE MIST C/PEDST	19.51	78.04
	1	LAVANDERIA D/PLAST. 20LT BL.	15.38	15.38
	24	LAVE ANGULAR FV P/BAÑO 16"	8.04	192.96
	4	LAVE FRANC. 10" INGCO CROM.	4.21	16.84
	12	LECHE VITA ENTERA X 1LT	0.81	9.72
	1	LEGUMBRERA 3 NIVEL. IND.	11.58	11.58
	2	LENTEJA IMPORT. 25LB	17.00	34.00
	2	LETRERO LED D/SALIDA SYLVANIA	17.64	35.28
	92	LEY JUBILACION D/TRABAJADORES	3.21	295.32
	6	LIBAMIN MIX X 500CC	3.56	21.36
	10	LIBRETINES D/FACT.	8.00	80.00
	3	LICUADORA INSTANTEMATIC V/VIDRIO 2V. CHR. YD512 35	22.32	66.96
	1	LICUADORA KOREX 8 VEL. V/VIDRIO	17.58	17.58
	3	LICUADORA OSTER MEX P/HIELO NEGRA 1VLC BPST02-B	82.96	248.88
	2	LICUADORA UMCO UM4502 2VEL. BLANCO	19.96	39.92
	63	LIIJA #100 NORTON X MTS NEGRO	2.81	177.03
	61	LIIJA #100 X MT FAND. ROJO	2.32	141.52
	95	LIIJA #120 X MT FANDELI	2.30	218.50
	22	LIIJA #24 X MTS FAND.	2.50	55.00
	122	LIIJA #36 X MT	3.35	408.70
		SUMAN Y PASAN		3,128,603.61



EMPRESA CENTRO COMERCIAL "EL HUERTO"

INVENTARIO INICIAL
AL 01 DE ABRIL DEL 2022

Expresado en Dólares

FOLIO N° 173

CODIGO	CANTIDAD	DESCRIPCIÓN	V. UNITARIO	V. TOTAL
		VIENEN		3,128,603.61
	180	LIIJA #50 X MTS FAND.	3.11	559.80
	98	LIIJA #60 X MTS FAND.	2.85	279.30
	71	LIIJA #60 X MTS NORTON	2.66	188.86
	809	LIIJA D/AGUA #100 FANDELI	0.27	218.43
	401	LIIJA D/AGUA #1000 FANDELI	0.40	160.40
	309	LIIJA D/AGUA #120 FANDELI	0.21	64.89
	271	LIIJA D/AGUA #1200 FANDELI	0.45	121.95
	1568	LIIJA D/AGUA #150 FANDELI	0.20	313.60
	37	LIIJA D/AGUA #1500 FANDELI	0.40	14.80
	306	LIIJA D/AGUA #320 FAND.	0.19	58.14
	722	LIIJA D/AGUA #360 FANDELI	0.19	137.18
	476	LIIJA D/AGUA #400 FAND.	0.21	99.96
	272	LIIJA D/AGUA #500 FAND.	0.19	51.68
	580	LIIJA DISCO # 100	0.53	307.40
	47	LIIJA DISCO # 16 NORTON	0.70	32.90
	155	LIIJA DISCO # 24	0.59	91.45
	253	LIIJA DISCO # 36	0.71	179.63
	318	LIIJA DISCO # 50	0.58	184.44
	423	LIIJA DISCO # 60	0.59	249.57
	334	LIIJA DISCO # 80	0.53	177.02
	597	LIIJA DISCO #100-5" P/VELCRO FAND.	0.19	113.43
	343	LIIJA DISCO #120	0.54	185.22
	214	LIIJA DISCO #120 5" FAND.	0.32	68.48
	84	LIIJA DISCO #120-5" P/VELCRO FAND.	0.22	18.48
	514	LIIJA DISCO #150 P/VELCRO FAND.	0.21	107.94
	119	LIIJA DISCO #180 P/VELCRO FAND.	0.19	22.61
	50	LIIJA DISCO #220 P/VELCRO 5"	0.18	9.00
	13	LIIJA DISCO #220 P/VELCRO 6"	0.35	4.55
	196	LIIJA DISCO #24-5" FANDELI	0.56	109.76
	60	LIIJA DISCO #320 P/VELCRO 5"	0.18	10.80
	211	LIIJA DISCO #36 5" FAND.	0.38	80.18
	424	LIIJA DISCO #60 5" FAND.	0.35	148.40
	68	LIIJA DISCO #60 P/VELCRO	0.25	17.00
	527	LIIJA DISCO #80 FANDELI 5"	0.27	142.29
	1110	LIIJA DISCO #80-5" P/VELCRO FAND.	0.21	233.10
	604	LIIJA DISCO 5 #100 FAND. HIERRO	0.44	265.76
	7	LIIJA DISCO VELCRO #120 5" DEWALT	1.72	12.04
	209	LIIJA P/HIERRO # 30	0.43	89.87
	245	LIIJA P/HIERRO # 50	0.37	90.65
	168	LIIJA P/HIERRO # 60	0.38	63.84
		SUMAN Y PASAN		3,128,603.61



EMPRESA CENTRO COMERCIAL "EL HUERTO"

INVENTARIO INICIAL
AL 01 DE ABRIL DEL 2022

Expresado en Dólares

FOLIO N° 174

CODIGO	CANTIDAD	DESCRIPCIÓN	V. UNITARIO	V. TOTAL
		VIENEN		3,128,603.61
	261	LIIJA P/HIERRO # 80	0.38	99.18
	18	LIIJA P/HIERRO #100 UNION	0.36	6.48
	47	LIIJA P/HIERRO #120	0.36	16.92
	197	LIIJA P/HIERRO #150	0.36	70.92
	104	LIIJA P/HIERRO #180	0.36	37.44
	367	LIIJA P/HIERRO #36	0.45	165.15
	1	LIIJADORA BLACK & DECKER ORB. 1/4" QS800 200W 120V	41.91	41.91
	1	LIIJADORA ORB. DEWALT D26441	60.44	60.44
	1	LIIJADORA ORB.41/2-41/3 GLADIATOR LO613	17.15	17.15
	1	LIIJADORA ORBITAL 1/4 BLACK DECKER 200W	25.84	25.84
	1	LIIJADORA ORBITAL BLACK-DECKER BS200	20.66	20.66
	1	LIIJADORA ORBITAL DEWALT DWE6421K-B3	80.82	80.82
	1	LIIJADORA ROTO ORB. 5" DEWALT 3A D26451 DW	97.56	97.56
	1	LIIJADORA ROTOORB. 5" BLACK DECKER BDERO100	30.68	30.68
	8	LIMA X JGO 3PCS. 8" M/PLAST.	3.08	24.64
	3	LIMA CUAD. 8" TOTAL	2.50	7.50
	3	LIMA D/MOTO SIERRA OREGON 5/32	1.36	4.08
	4	LIMA ESCORFINA M/CAÑA 6" TOOLC.	1.63	6.52
	15	LIMA M/CAÑA 6" TOOLC.	1.76	26.40
	7	LIMA M/CAÑA 8" TOTAL IND. C/MANGO	2.85	19.95
	19	LIMA MEDIACAÑA GRUESA BELLOTA # 10	3.83	72.77
	121	LIMA P/MOTOSIERRA BELLOTA	0.97	117.37
	28	LIMA P/MOTOSIERRA BELLTA 40-50-8"	0.92	25.76
	28	LIMA P/MOTOSIERRA RED. BAHCO	0.85	23.80
	12	LIMA P/MOTOSIERRA TOOLCRAFT TC0182	0.95	11.40
	4	LIMA PLANA 10" BELLOTA	4.23	16.92
	2	LIMA PLANA NICHOLSON 10"	5.16	10.32
	8	LIMA PLANA TOLSEN 8"	2.56	20.48
	1	LIMA RED. 8" TOTAL C/MANGO	2.50	2.50
	3	LIMA REDONDA GRUESA BELLOTA #10	2.28	6.84
	17	LIMA TIRANGULAR 10" BP	1.20	20.40
	2	LIMA TOLSEN M/LUNA 8"	2.89	5.78
	10	LIMA TRIANG. 8" TOTAL C/MANGO	2.55	25.50
	17	LIMA TRIANGULAR #9 BELLOTA	2.42	41.14
	1	LIMA TRIANGULAR 12" BP M/MAD.	1.10	1.10
	44	LIMA TRIANGULAR 8" M/PLAST. GR. FINO	0.93	40.92
	8	LIMPIA FRENO LATA 450ML	1.65	13.20
	1	LIMPIA NEVERAS KRIK 500ML	2.94	2.94
	7	LIMPIA TODO SAPOLIO FLORAL 900ML	1.20	8.40
	9	LIMPIA TODO SAPOLIO FLORAL 900ML	1.20	10.80
		SUMAN Y PASAN		3,128,603.61



EMPRESA CENTRO COMERCIAL "EL HUERTO"

INVENTARIO INICIAL
AL 01 DE ABRIL DEL 2022

Expresado en Dólares

FOLIO N° 175

CODIGO	CANTIDAD	DESCRIPCIÓN	V. UNITARIO	V. TOTAL
		VIENEN		3,128,603.61
	6	LIMPIA TODO SAPOLIO ORQUIDEA 900ML	1.20	7.20
	26	LIMPIA VIDRIO 500ML ADHEP. PISTOLA	1.22	31.72
	7	LIMPIA VIDRIO ESTRELLA X 500CC	2.52	17.64
	8	LIMPIA VIDRIO KRIK X LT	2.18	17.44
	4	LIMPIA VIDRIO KRIK X LT	2.17	8.68
	2	LIMPIA VIDRIO M/CORTO PLAST. RUILANG	1.94	3.88
	1	LIMPIA VIDRIO NECO C/SPRAY 20-0067-11	2.85	2.85
	27	LIMPIA VIDRIO PEQ. PROD.	3.37	90.99
	14	LIMPIA VIDRIOS KRIK	1.99	27.86
	10	LIMPIADOR D/AIRE ACOND. ADHEP. SPRAY 400ML	1.62	16.20
	19	LIMPIADOR D/BAÑO 500ML ADHEP.	1.23	23.37
	12	LIMPIADOR D/CADENAS MOTO-BICI ADHEP.	1.33	15.96
	11	LIMPIADOR D/CARBURADOR ABRO 12OZ.	2.70	29.70
	6	LIMPIADOR D/CARBURADOR SPRAY PERMATEX	2.21	13.26
	34	LIMPIADOR D/COCINA 500ML ADHEP.	1.22	41.48
	23	LIMPIADOR D/HORNO 300ML SPRAY ADHEP.	1.07	24.61
	5	LIMPIADOR D/PISO MAD. 500ML	1.18	5.90
	8	LIMPIADOR LATINA LT	1.69	13.52
	7	LIMPIADOR LATINA X GL	9.52	66.64
	13	LIMPIADOR NECO 10-1822-11	5.28	68.64
	7	LIMPIADOR P/CARBURADOR 450ML	0.83	5.81
	5	LIMPIADOR X 500CC	4.88	24.40
	22	LIMPIADOR Y PROT. P/PISO MAD. SPRAY 400ML	1.11	24.42
	7	LIMPIAVIDRIO ATOMIZ. 500ML BINNER	2.54	17.78
	10	LINA X 250GR	4.70	47.00
	2	LINA OIL URETANO X GL	20.25	40.50
	1	LINA OIL X GL	14.02	14.02
	2	LINTERNA RECARGABLE NEGRA/COLORES 2P.ITALY	0.86	1.72
	3	LINTERNA ALUMINIO TRUPER 2AA	12.75	38.25
	1	LINTERNA C/ESTUCHE LED PEQ. HW1-0048	3.73	3.73
	1	LINTERNA C/GANCHO LED 2EN1 B.BON 9.5CM PT004L	1.64	1.64
	7	LINTERNA D/CABEZA RECARG. 12LED TW	3.65	25.55
	12	LINTERNA D/PIÑATA LLAVERO	0.25	3.00
	4	LINTERNA ECOLED RECARG. L2N	6.07	24.28
	2	LINTERNA ENERG. ANTICHISPA LED 2D	33.98	67.96
	2	LINTERNA ENERGIZER 300LUM. M/LIBRES	16.54	33.08
	9	LINTERNA ENERGIZER M/LIBRES 3LED AAA	11.00	99.00
	3	LINTERNA EVEREAD ONE LED	3.54	10.62
	9	LINTERNA EVEREADY D/METAL	1.88	16.92
	8	LINTERNA EVEREADY LED ECON. D	3.85	30.80
		SUMAN Y PASAN		3,128,603.61



EMPRESA CENTRO COMERCIAL "EL HUERTO"

INVENTARIO INICIAL
AL 01 DE ABRIL DEL 2022

Expresado en Dólares

FOLIO N° 176

CODIGO	CANTIDAD	DESCRIPCIÓN	V. UNITARIO	V. TOTAL
		VIENEN		3,128,603.61
	4	LINTERNA MANOS LIBRES TOTAL	12.04	48.16
	3	LINTERNA MAVIJU LED RAYOMAX AAA	2.80	8.40
	1	LINTERNA P/BICI ENERGIZER LUZ FRONTAL LED	17.11	17.11
	1	LINTERNA RECARG. SANELEC P/MINERO	7.25	7.25
	2	LINTERNA RECARG. 15LED YAJIA	5.20	10.40
	1	LINTERNA RECARG. 200MTS CAMPERA 1 LED	10.99	10.99
	14	LINTERNA RECARG. 3W M/LIBRES SYLVANIA	6.03	84.42
	1	LINTERNA RECARG. 9LED STANDARD	3.45	3.45
	6	LINTERNA RECARG. 9LED YG-3732	3.83	22.98
	2	LINTERNA RECARG. CAMPING LED LIGHT	18.50	37.00
	1	LINTERNA RECARG. CTL-DC706/CTL-SL006 LONTOR	6.29	6.29
	3	LINTERNA RECARG. ECOLED 1L2R	3.89	11.67
	35	LINTERNA RECARG. ECOLED 4M31L33	1.43	50.05
	6	LINTERNA RECARG. ECOLED 4M91L21	3.00	18.00
	1	LINTERNA RECARG. ECOLED 4M91L25	1.79	1.79
	7	LINTERNA RECARG. ECOLED 4M91L27	2.12	14.84
	7	LINTERNA RECARG. ECOLED 4M91L2G	2.20	15.40
	4	LINTERNA RECARG. ECOLED 4M91L2J	2.94	11.76
	2	LINTERNA RECARG. ECOLED 4M91L2K	1.86	3.72
	5	LINTERNA RECARG. ECOLED 4M91L2P	5.50	27.50
	5	LINTERNA RECARG. ECOLED 4M91L2S	1.50	7.50
	5	LINTERNA RECARG. ECOLED 4M91L2T	1.54	7.70
	14	LINTERNA RECARG. ECOLED 4M91LH	2.09	29.26
	5	LINTERNA RECARG. ECOLED L2W	3.46	17.30
	1	LINTERNA RECARG. ECOLED YJ-2819A	4.16	4.16
	3	LINTERNA RECARG. EVEREADY ROJA	6.13	18.39
	11	LINTERNA RECARG. GENUINE 4 LED	2.25	24.75
	15	LINTERNA RECARG. JEM 7+5LED PDT-08	4.30	64.50
	1	LINTERNA RECARG. JEM 9LED	3.88	3.88
	8	LINTERNA RECARG. KM1761	1.72	13.76
	3	LINTERNA RECARG. LONTOR 5+15 LED CTL-TH116	4.15	12.45
	2	LINTERNA RECARG. LONTOR TH108	2.01	4.02
	4	LINTERNA RECARG. MANOS LIBRES ECOLED 4M91L28	3.65	14.60
	6	LINTERNA RECARG. MAVIJU KN9059LA	2.50	15.00
	1	LINTERNA RECARG. TOOLCRAFT MINERA TC3391	5.91	5.91
	15	LINTERNA RECARG. TOOLCRAFT TC3388	2.62	39.30
	1	LINTERNA RECARGABLE BP LRBP6	2.92	2.92
	3	LINTERNA SONCA LED. PEQ. ALUM. 3 AAA	7.57	22.71
	6	LINTERNA SYLVANIA 12LED METAL AZUEL	4.55	27.30
	5	LINTERNA SYLVANIA LED 12 LUZ	4.44	22.20
		SUMAN Y PASAN		3,128,603.61



EMPRESA CENTRO COMERCIAL "EL HUERTO"

INVENTARIO INICIAL
AL 01 DE ABRIL DEL 2022

Expresado en Dólares

FOLIO N° 177

CODIGO	CANTIDAD	DESCRIPCIÓN	V. UNITARIO	V. TOTAL
		VIENEN		3,128,603.61
	8	LINTERNA SYLVANIA RECARG 3 LED	3.75	30.00
	35	LINTERNA SYLVANIA RECARG. 9HOR. LED	3.29	115.15
	2	LINTERNA TIGRE METAL ECON.	0.98	1.96
	3	LINTERNA TOOLCRAFT TC1925	4.02	12.06
	4	LIQUIDO D/ FRENO ATE PEQ.	2.00	8.00
	16	LIQUIDO D/FRENO SIKEN 120NZ.	2.46	39.36
	13	LIQUIDO D/FRENO WAGNER 12 ONZ	2.72	35.36
	5	LIQUIDO D/FRENO WAGNER X LT	5.16	25.80
	50	LIQUIDO D/FRENOS WAGNER 8 ONZ	2.32	116.00
	18	LISTELO ALCALA MURANO BEIGE 7X20	0.72	12.96
	1	LISTELO AMENO FIS	1.00	1.00
	66	LISTELO AÑORANZA BLANCO 7X20	0.83	54.78
	1	LISTELO ASIS	1.00	1.00
	78	LISTELO BODEGON COCINA 25X8 VERDE-AZUL	0.61	47.58
	4	LISTELO CALIZA MARRON 6.5X25	1.00	4.00
	11	LISTELO CALIZA TERRACOTA	1.00	11.00
	8	LISTELO CANTORIA BLANCO 7X20	0.82	6.56
	25	LISTELO COCINA ALMENDRA 7X20	1.00	25.00
	66	LISTELO COCINA BLANCO 7X20	0.83	54.78
	18	LISTELO COCINA UVAS 7X20	1.00	18.00
	11	LISTELO ECLIPSE BEIGE 6.5X25	0.79	8.69
	19	LISTELO ECLIPSE VERDE 6.5X25	0.79	15.01
	9	LISTELO FLORESTA AZUL 25X8	0.61	5.49
	51	LISTELO FRUTERO 7X20 BLANCO-BEIGE	1.00	51.00
	65	LISTELO FRUTERO BEIGE 7X20	0.76	49.40
	74	LISTELO GEO COCINA TRAMA BEIGE 6.25X100	0.95	70.30
	40	LISTELO GEO VERDE 6.5X25	0.79	31.60
	71	LISTELO ILUSION AZUL 8X25	0.76	53.96
	66	LISTELO JARRON BEIGE 7X20	1.00	66.00
	4	LISTELO JARRON BLANCO 7X20	0.73	2.92
	51	LISTELO MOSAICO PAVAROTI CAFE 30X9	1.06	54.06
	55	LISTELO OLIMPO AZUL 25X8	0.76	41.80
	31	LISTELO OLIMPO VERDE 25X8	0.76	23.56
	38	LISTELO PERA PORCELANA BLANCO 20X25	0.49	18.62
	19	LISTELO RUSTICO PORCELANA 7X20	1.00	19.00
	76	LISTELO SOFIA AZUL 6.5X25	0.95	72.20
	67	LISTELO SOFIA VERDE 6.5X25	0.95	63.65
	2	LISTELO TANGO AZUL 7X20	1.00	2.00
	16	LISTELO TESTO TRAMA BEIGE 25X11	1.14	18.24
	1	LISTERINE 500ML	7.54	7.54
		SUMAN Y PASAN		3,128,603.61



EMPRESA CENTRO COMERCIAL "EL HUERTO"

INVENTARIO INICIAL
AL 01 DE ABRIL DEL 2022

Expresado en Dólares

FOLIO N° 178

CODIGO	CANTIDAD	DESCRIPCIÓN	V. UNITARIO	V. TOTAL
		VIENEN		3,128,603.61
	20	LISTON 3X4X3MT	2.12	42.40
	140	LLAMA ROJA X 1/20	0.86	120.40
	8	LLANA DENT. BELLOTA 50877 M/PLAST.	3.50	28.00
	1	LLANA DENT. CUMM. 11" CMLDMP11507	2.16	2.16
	1	LLANA DENT. TRAMONT.	3.34	3.34
	3	LLANA DENTADA UYUSTOOLS	3.36	10.08
	4	LLANA GOMA MED	1.92	7.68
	4	LLANA GOMA PEQ	0.87	3.48
	29	LLANA LISA BELLOTA 50867 M/PLAST.	3.48	100.92
	5	LLANA LISA BELLOTA M/MAD. 5864	5.24	26.20
	15	LLANA LISA CENTURY 4B70880	1.39	20.85
	2	LLANA LISA CENTURY TD0096A	1.90	3.80
	2	LLANA LISA CUMM. M/PLAST.	1.79	3.58
	6	LLANA LISA STANLEY 11X41/2 MAD.	4.15	24.90
	11	LLANA LISA T/ALEMAN	2.35	25.85
	3	LLANA LISA TOLSEN M/MAD.	3.32	9.96
	4	LLANA LISA TOLSEN M/PLAST. 41016	3.94	15.76
	1	LLANA LISA TOOLCRAFT M/MAD. TC4254	4.76	4.76
	1	LLANA LISA TOTAL M/ANTID. THT81286	5.28	5.28
	1	LLANA LISA TRUPER 11X5 M/PLAST.	2.68	2.68
	5	LLANA TRUPER P/EMPORAR PROFESIONAL	5.35	26.75
	4	LLANTA ILINKP235/70R16 104LI	76.56	306.24
	2	LLANTA P/AUTO 155-65R13 GOODRIDE	46.56	93.12
	2	LLAVE FRANC. 10" CMT BLISTER	4.00	8.00
	21	LLAVE ANG. EDESA 1/2X1/2 S/MANG.	5.27	110.67
	3	LLAVE ANGULAR 1/2X1/2 METAL-CROM. ECON. S/MANG.	2.29	6.87
	2	LLAVE ANGULAR BRIGGS 1/2X1/2 S/MANG.	4.20	8.40
	14	LLAVE ANGULAR EDESA P/INOD.	6.08	85.12
	1	LLAVE ANGULAR EDESA P/INOD. BRIGGS	7.42	7.42
	27	LLAVE ANGULAR EDESA P/LAVABO 16"	6.53	176.31
	9	LLAVE ANGULAR FV P/INODORO	10.31	92.79
	1	LLAVE ANGULAR FV P/LAVAMANOS	10.20	10.20
	5	LLAVE ANGULAR FV S/MANGUERA E269.01DHCR	5.91	29.55
	37	LLAVE ANGULAR GENEBRE 1/2 A 1/2 S/MANG. 309504	3.63	134.31
	11	LLAVE ANGULAR P/INODORO GENEBRE	2.00	22.00
	9	LLAVE ANGULAR P/LAVAMANOS GENEBRE	5.00	45.00
	7	LLAVE AUTOAJ. 2PZS TOTAL	6.59	46.13
	7	LLAVE AUTOAJ. TOLSEN 9-32MM UNIV.15282	5.95	41.65
	22	LLAVE B/CORONA # 10	0.59	12.98
	42	LLAVE B/CORONA # 11 CUMM	0.80	33.60
		SUMAN Y PASAN		3,128,603.61



EMPRESA CENTRO COMERCIAL "EL HUERTO"

**INVENTARIO INICIAL
AL 01 DE ABRIL DEL 2022**

Expresado en Dólares

FOLIO N° 179

CODIGO	CANTIDAD	DESCRIPCIÓN	V. UNITARIO	V. TOTAL
		VIENEN		3,128,603.61
	27	LLAVE B/CORONA # 12	0.65	17.55
	41	LLAVE B/CORONA # 13	0.57	23.37
	28	LLAVE B/CORONA # 14 CUMM.	1.05	29.40
	12	LLAVE B/CORONA # 18	1.04	12.48
	8	LLAVE B/CORONA # 21	0.78	6.24
	14	LLAVE B/CORONA # 23	0.57	7.98
	27	LLAVE B/CORONA # 6	0.21	5.67
	39	LLAVE B/CORONA # 7	0.45	17.55
	50	LLAVE B/CORONA # 8	0.63	31.50
	1	LLAVE B/CORONA #10 C/RACHET EV.	4.61	4.61
	52	LLAVE B/CORONA #10 CUMM	0.90	46.80
	9	LLAVE B/CORONA #10 STANLEY	1.27	11.43
	175	LLAVE B/CORONA #11	0.31	54.25
	2	LLAVE B/CORONA #11 C/RACHET EV.	4.68	9.36
	21	LLAVE B/CORONA #11 CUMM. CWD11	0.74	15.54
	9	LLAVE B/CORONA #11 EVTOOLS	0.51	4.59
	40	LLAVE B/CORONA #11 STANLEY	1.53	61.20
	4	LLAVE B/CORONA #12 C/RACHET EV.	4.89	19.56
	10	LLAVE B/CORONA #12 STANLEY	1.66	16.60
	15	LLAVE B/CORONA #12MM CENTURY	0.49	7.35
	34	LLAVE B/CORONA #12MM CUMM.	0.95	32.30
	3	LLAVE B/CORONA #13 C/RACHET EV.	5.09	15.27
	9	LLAVE B/CORONA #13 CUMM.	0.84	7.56
	6	LLAVE B/CORONA #13 CUMM. CWD13	0.71	4.26
	9	LLAVE B/CORONA #13MM STANLEY	1.84	16.56
	16	LLAVE B/CORONA #14 BLACK JACK	0.39	6.24
	3	LLAVE B/CORONA #14MM STANLEY	1.89	5.67
	40	LLAVE B/CORONA #15 CUMM.	0.36	14.40
	6	LLAVE B/CORONA #15MM STANLEY	2.11	12.66
	7	LLAVE B/CORONA #16	0.61	4.27
	11	LLAVE B/CORONA #16 STANLEY	2.39	26.29
	27	LLAVE B/CORONA #17	0.41	11.07
	6	LLAVE B/CORONA #17 CUMM.	1.56	9.36
	12	LLAVE B/CORONA #17 STANLEY	2.37	28.44
	13	LLAVE B/CORONA #18 CUMM.	1.78	23.14
	4	LLAVE B/CORONA #18MM STANLEY	2.61	10.44
	9	LLAVE B/CORONA #19 CUMM.	1.97	17.73
	20	LLAVE B/CORONA #19 ECON.	0.51	10.20
	11	LLAVE B/CORONA #19 STANLEY	3.03	33.33
	25	LLAVE B/CORONA #20 ECON.	1.21	30.25
		SUMAN Y PASAN		3,128,603.61



EMPRESA CENTRO COMERCIAL "EL HUERTO"

INVENTARIO INICIAL
AL 01 DE ABRIL DEL 2022

Expresado en Dólares

FOLIO N° 180

CODIGO	CANTIDAD	DESCRIPCIÓN	V. UNITARIO	V. TOTAL
		VIENEN		3,128,603.61
	4	LLAVE B/CORONA #21MM CUMM.	2.20	8.80
	8	LLAVE B/CORONA #22 BP CROM.V	1.86	14.88
	16	LLAVE B/CORONA #24MM CENTURY	2.62	41.92
	12	LLAVE B/CORONA #7 STANLEY	1.44	17.28
	22	LLAVE B/CORONA #8 CENTURY	0.33	7.26
	12	LLAVE B/CORONA #8 EVTOOLS	0.45	5.40
	22	LLAVE B/CORONA #8 STANLEY	1.36	29.92
	12	LLAVE B/CORONA #8MM TOLSEN	0.94	11.28
	14	LLAVE B/CORONA #9	0.23	3.22
	13	LLAVE B/CORONA #9 CUMM.	0.80	10.40
	2	LLAVE B/CORONA 10PZS BP MM T/ROLLER TEXTIL	9.60	19.20
	2	LLAVE B/CORONA 8-17MM CENUTRY 9ZS L42105	5.08	10.16
	2	LLAVE B/CORONA JGO 10PZS BP MM T/MALETIN	10.11	20.22
	1	LLAVE B/CORONA JGO 12PZS 6-21	4.66	4.66
	3	LLAVE B/CORONA JGO 7 PZS 258	2.21	6.63
	2	LLAVE B/CORONA X JGO 6-19MM GRIP	7.74	15.48
	2	LLAVE B/CORONA X JGO 6-21MM ECON.	3.64	7.28
	4	LLAVE CAMPANOLA GEO B&D #9	8.64	34.56
	4	LLAVE COCINA FV P/ALTOCRUZ FIJA	16.11	64.44
	5	LLAVE CRUZ P/RUEDA EVTOOLS.	5.00	25.00
	2	LLAVE D /TUBO 14" CUM. M/CAUCHO	6.25	12.50
	3	LLAVE D/CORTE 1/2 DOUBLE-LIN M/VUELTA	3.42	10.26
	2	LLAVE D/CORTE GENEVRE ANTIFRA. RECTA 1/2	6.77	13.54
	1	LLAVE D/RUEDA CRUZ 17MM-23MM	8.37	8.37
	3	LLAVE D/RUEDAS CRUZ ART. TC4054	8.07	24.21
	2	LLAVE D/TUBO 10" CENTURY G230133	2.55	5.10
	18	LLAVE D/TUBO 10" CUMM. M/CAUCHO	4.34	78.12
	1	LLAVE D/TUBO 10" EVTOOL	3.41	3.41
	1	LLAVE D/TUBO 10" TOTAL	5.50	5.50
	1	LLAVE D/TUBO 12" M/CAUCHO CUMMINS	5.12	5.12
	6	LLAVE D/TUBO 8" ECON.	2.74	16.44
	1	LLAVE D/TUBO 8" EVTOOL	1.93	1.93
	11	LLAVE D/TUBO 8" M/CAUCHO CUMMINS	3.00	33.00
	3	LLAVE D/TUBO 8" PRETUL	3.79	11.37
	1	LLAVE D/TUBO STANLEY 14" 87624	18.71	18.71
	3	LLAVE D/TUBO TOLSEN 10"	4.41	13.23
	2	LLAVE FRANC. 10" BP	3.17	6.34
	8	LLAVE FRANC. 10" CUMM. M/MANGO	4.48	35.84
	17	LLAVE FRANC. 10" JEM	3.58	60.86
	1	LLAVE FRANC. 10" PRETUL CROM.	5.10	5.10
		SUMAN Y PASAN		3,128,603.61



EMPRESA CENTRO COMERCIAL "EL HUERTO"

INVENTARIO INICIAL
AL 01 DE ABRIL DEL 2022

Expresado en Dólares

FOLIO N° 181

CODIGO	CANTIDAD	DESCRIPCIÓN	V. UNITARIO	V. TOTAL
		VIENEN		3,128,603.61
	1	LLAVE FRANC. 10" TOLSEN 15003	4.56	4.56
	2	LLAVE FRANC. 12" CMT BLISTER	6.00	12.00
	6	LLAVE FRANC. 12" CUMM. M/CAUCHO	5.84	35.04
	2	LLAVE FRANC. 12" STANLEY 87434	10.54	21.08
	2	LLAVE FRANC. 12" TOLSEN 15004	6.46	12.92
	3	LLAVE FRANC. 15" JEM	14.16	42.48
	8	LLAVE FRANC. 6"	1.97	15.76
	9	LLAVE FRANC. 6" CUMM. M/CAUCHO	2.78	25.02
	1	LLAVE FRANC. 6" INGCO CROM.	2.13	2.13
	3	LLAVE FRANC. 6" TOLSEN 15001	2.52	7.56
	2	LLAVE FRANC. 8" CUMM	3.10	6.20
	1	LLAVE FRANC. 8" INGCO CROM.	3.03	3.03
	3	LLAVE FRANC. 8" TOTAL	3.91	11.73
	12	LLAVE FRANC. 8"JEM	2.43	29.16
	1	LLAVE FRANC. TOTAL 12" THT1010123	7.41	7.41
	1	LLAVE FRANC. TOTAL 8" IND.	5.40	5.40
	4	LLAVE FRANCESA 12" CUMM. AW12CM	5.85	23.40
	1	LLAVE FRANCESA 8" CUMM. SAW08CM	3.27	3.27
	1	LLAVE FRANCESA 8" TOLSEN 15001	3.55	3.55
	3	LLAVE GRIFO ELEC. YETKA 4T C/ALTO 5366	24.88	74.64
	1	LLAVE ITALIAN CHORRO 7004C-601	9.45	9.45
	4	LLAVE MIXTA # 23 BAHCO	4.93	19.72
	3	LLAVE P/BUJIA 13/16 BP	1.76	5.28
	8	LLAVE P/BUJIA 16-21 ECON.	3.75	30.00
	5	LLAVE P/BUJIA HUNTER 16-21MM	2.36	11.80
	4	LLAVE P/BUJIA OREGON 19X13MM	4.27	17.08
	12	LLAVE P/DISP. PLAST	0.68	8.16
	19	LLAVE P/DISPENSADOR	0.94	17.86
	2	LLAVE P/DUCHA EDESA EGO C/REG.	7.93	15.86
	6	LLAVE P/DUCHA FV 1/2 CRUZ E475.01.13 CR	7.35	44.10
	1	LLAVE P/DUCHA FV CAMP. EURO E479/29	12.18	12.18
	15	LLAVE P/DUCHA FV CAPRI	12.54	188.10
	3	LLAVE P/DUCHA ITALIAN P/CRUZ	12.96	38.88
	2	LLAVE P/DUCHA STRAUSS KUGEL	10.40	20.80
	2	LLAVE P/DUCHA YETKA P/CRUZ	9.73	19.46
	2	LLAVE P/FILTRO BP ACEITE	2.80	5.60
	1	LLAVE P/FILTRO C/CADENA 4 3/4 CUMM.	1.61	1.61
	3	LLAVE P/FREEG. PAOLO MESA FENIX	17.15	51.45
	7	LLAVE P/FREG. AQUA RAME MESA	6.33	44.31
	3	LLAVE P/FREG. AQUARAME PARED	8.79	26.37
		SUMAN Y PASAN		3,128,603.61



EMPRESA CENTRO COMERCIAL "EL HUERTO"

INVENTARIO INICIAL
AL 01 DE ABRIL DEL 2022

Expresado en Dólares

FOLIO N° 182

CODIGO	CANTIDAD	DESCRIPCIÓN	V. UNITARIO	V. TOTAL
		VIENEN		3,128,603.61
	16	LLAVE P/FREG. BETTER	4.60	73.60
	12	LLAVE P/FREG. C/FLEX. FIRENZI PARED	7.10	85.20
	1	LLAVE P/FREG. C/FLEX. PARED	13.18	13.18
	3	LLAVE P/FREG. CARDINAL MESA	9.47	28.41
	15	LLAVE P/FREG. CARDINAL PARED PICO PLUS AFX	5.24	78.60
	4	LLAVE P/FREG. DANU MESA P/CROM. 551911	6.50	26.00
	10	LLAVE P/FREG. DANU PARED POMO ACRIL. WMF30ACRY	4.31	43.10
	4	LLAVE P/FREG. DANU PARED POMO MAN. WMFCSMH	4.47	17.88
	2	LLAVE P/FREG. DANU PARED SKU509075	5.70	11.40
	3	LLAVE P/FREG. EDESA PARED SHELBY 5660	21.25	63.75
	6	LLAVE P/FREG. FIRENZI MESA	6.25	37.50
	31	LLAVE P/FREG. FIRENZI PARED	5.19	160.89
	4	LLAVE P/FREG. FLEX CORM. AQUARAME PARED 3CFH	11.50	46.00
	1	LLAVE P/FREG. FLEX GRIS AQUARAME	12.91	12.91
	1	LLAVE P/FREG. FLEX ROJO AQUARAME	12.90	12.90
	1	LLAVE P/FREG. FLEX VERDE AQUARAME PARED	12.91	12.91
	1	LLAVE P/FREG. FLEX. AQUARAME NEGRO PARED	12.91	12.91
	2	LLAVE P/FREG. FV MESA E425.05/13CR C/FIJA	22.77	45.54
	1	LLAVE P/FREG. FV PARED LUMINA	32.13	32.13
	3	LLAVE P/FREG. FV PARED P/ALTO E420.03 13CR	19.51	58.53
	2	LLAVE P/FREG. ITALIAN PARED 5037-604U CUELLO C	12.76	25.52
	5	LLAVE P/FREG. ITALIAN PARED 5037-808H	12.80	64.00
	3	LLAVE P/FREG. ITALIAN PARED 5037-808H2	11.35	34.05
	13	LLAVE P/FREG. ITALIAN PARED C/ALTO 5037-604H	12.98	168.74
	4	LLAVE P/FREG. KRAUSS PARED	13.72	54.88
	3	LLAVE P/FREG. MESA CENTURY	5.00	15.00
	1	LLAVE P/FREG. PAOLO PARED	14.04	14.04
	6	LLAVE P/FREG. RAPTOR C/FLEX. MESA	6.51	39.06
	2	LLAVE P/FREG. RAPTOR C/FLEX. PARED CROM.	9.13	18.26
	5	LLAVE P/FREG. RAPTOR MESA C/FLEXI	14.36	71.80
	9	LLAVE P/FREG. RAPTOR PARED C/FLEX D/COLOR	10.16	91.44
	15	LLAVE P/FREG. RAPTOR PARED EC.	4.76	71.40
	9	LLAVE P/FREG. SKUT PARED 9L	7.71	69.39
	2	LLAVE P/FREG. STRAUSS STERN PARED	15.59	31.18
	5	LLAVE P/FREGADERO EDESA D/MESA SHELBY	20.63	103.15
	7	LLAVE P/FREGADERO FV P/ALTO PARED E420.03/13CR	23.15	162.05
	10	LLAVE P/FREGADERO FV P/BAJO PARED E420.01/13CR	19.15	191.50
	6	LLAVE P/LAVAMA. FV CAPRI E220.01/71	10.92	65.52
	7	LLAVE P/LAVAMAN. EDESA ARIES CR.	11.87	83.09
	3	LLAVE P/LAVAMAN. EDESA DOCCIA C/KIT	8.98	26.94
		SUMAN Y PASAN		3,128,603.61



EMPRESA CENTRO COMERCIAL "EL HUERTO"

INVENTARIO INICIAL
AL 01 DE ABRIL DEL 2022

Expresado en Dólares

FOLIO N° 183

CODIGO	CANTIDAD	DESCRIPCIÓN	V. UNITARIO	V. TOTAL
		VIENEN		3,128,603.61
	1	LLAVE P/LAVAMAN. KRAUSS VERA	9.78	9.78
	5	LLAVE P/LAVAMANOS AQUA RAME 101	6.68	33.40
	17	LLAVE P/LAVAMANOS ECON.	3.25	55.25
	1	LLAVE P/LAVAMANOS ECON. T/ITALY	3.42	3.42
	16	LLAVE P/LAVAMANOS EDESA CROSS	3.56	56.96
	18	LLAVE P/LAVAMANOS EDESA CROSS SENC.	4.45	80.10
	26	LLAVE P/LAVAMANOS EDESA DOCCIA	4.23	109.98
	13	LLAVE P/LAVAMANOS EDESA SHELBY SENC. ECON.	4.09	53.17
	3	LLAVE P/LAVAMANOS EDESA SHELBY9002	10.47	31.41
	2	LLAVE P/LAVAMANOS FV C2230/71 CR	5.06	10.12
	3	LLAVE P/LAVAMANOS FV EURO STYLE E220/29CR	8.14	24.42
	4	LLAVE P/LAVAMANOS ITALIAN 6021-808	10.18	40.72
	5	LLAVE P/LAVAMANOS PLAST. ANDRETTY	2.70	13.50
	14	LLAVE P/LAVAMANOS RAPTOR P/CRUZ	4.02	56.28
	31	LLAVE P/LAVAMANOS SHELBY ABS	2.89	89.59
	5	LLAVE P/LAVAMANOS TEMPORIZ. FIORI	9.89	49.45
	5	LLAVE P/LAVAMANOS VITTA STERN. SENC.	8.53	42.65
	9	LLAVE P/LAVAVO BP PLAST.	2.06	18.54
	3	LLAVE P/LAVAVO CARDINAL AFX-05940	7.90	23.70
	15	LLAVE P/LAVAVO FIRENZI P/CRUZ	3.80	57.00
	10	LLAVE P/LAVAVO FV E220.01-13CR CRUZ	9.56	95.60
	1	LLAVE P/LLAVE D/CORTE GENEVRE ANTIFRAUDE	7.99	7.99
	1	LLAVE P/PLOMERO 12" TRUPER	5.74	5.74
	16	LLAVE P/TALADRO	0.65	10.40
	9	LLAVE P/TALADRO 1/2 HUNTER	0.88	7.92
	7	LLAVE P/TALADRO 1/2 TOOLCRAFT	1.44	10.08
	12	LLAVE P/TALADRO 1/2 TOOLCRAFT	0.69	8.28
	31	LLAVE P/TALADRO 1/2 UNIV. TRUPER	0.98	30.38
	2	LLAVE P/TALADRO 1/2"	2.91	5.82
	10	LLAVE P/TALADRO 13MM STRONG	1.30	13.00
	11	LLAVE P/TALADRO UNIV. B&D	1.33	14.63
	1	LLAVE P/TUBO IND. 14" TOTAL 18-52MM THT171142	13.80	13.80
	4	LLAVE P/URINARIO EDESA	22.77	91.08
	3	LLAVE TEMP. P/LAVAVO #7 GEO B&D	26.84	80.52
	1	LLAVERO C/CADENA	0.67	0.67
	236	LLAVERO D/ALUM. PRETUL	0.60	141.60
	126	LLAVERO D/ALUMINIO ECON.	0.35	44.10
	27	LLAVERO DESTAP. PRETUL	1.21	32.67
	164	LLAVERO ETIQUETADOR V/COLORES	0.02	3.28
	2	LLAVERO LINTERNA WISS TECH ST50051	2.92	5.84
		SUMAN Y PASAN		3,128,603.61



EMPRESA CENTRO COMERCIAL "EL HUERTO"

INVENTARIO INICIAL
AL 01 DE ABRIL DEL 2022

Expresado en Dólares

FOLIO N° 184

CODIGO	CANTIDAD	DESCRIPCIÓN	V. UNITARIO	V. TOTAL
		VIENEN		3,128,603.61
	108	LLAVERO MINILLAVE PRETUL	1.35	145.80
	12	LLAVERO MOSQ. 13MM BESVALUE	0.80	9.60
	20	LLAVERO MOSQ. 2" FIERO	0.57	11.40
	57	LLAVERO MOSQ. 3" FIERO	0.84	47.88
	23	LLAVERO MOSQ. 3" TOOLCRAFT TC2558	0.51	11.73
	31	LLAVERO MOSQ. 31/2 FIERO	0.94	29.14
	6	LLAVERO MOSQ. BRONCE 31/2 TOOLCRAFT	3.29	19.74
	35	LLAVERO MOSQ. CROMADO	0.38	13.30
	48	LLAVERO MOSQ. ECON.	0.33	15.84
	25	LLAVERO MOSQ. PRETUL	0.60	15.00
	7	LLAVERO MOSQ. TOOLCRAF #4 C/DESTOR	1.19	8.33
	1	LLAVERO MOSQ. TOOLCRAFT 3" C/SEG. TC2553	0.64	0.64
	70	LLAVERO PLAST. BEST VALUE 6PZS C/ETIQ.	0.16	11.20
	5	LLVAE FRANC. 6" JEM	2.52	12.60
	5	LOGISTICA	6.12	30.60
	14	LOMBRICEL JGA X 12CC	1.94	27.16
	280	LONA BLANCA 2X100MT	1.05	294.00
	648	LONA ESPECIAL 2.50X100MTS	1.13	732.24
	338	LONA ESPECIAL 3.80X100MTS	1.62	547.56
	3	LONA ESPECIAL 3MTX100MT	1.47	4.41
	6	LONA INVICTO #37	4.79	28.74
	4	LONA INVICTO #38	4.79	19.16
	3	LONA INVICTO #39	5.34	16.02
	2	LONA INVICTO #42	5.34	10.68
	5	LONA INVICTO #43	5.12	25.60
	12	LONA INVICTO #44	5.12	61.44
	525	LONA VERDE 2.10 +PELIGRO	0.63	330.75
	64	LONA VERDE PELIGRO + SARAN	0.56	35.84
	12	LUBRICANTE D/CADENA MOTO-BICI ADHEP.	1.26	15.12
	1	LUCES D/NAVIDAD MULT. YMT	2.81	2.81
	11	LUCES NAVIDAD MULT. 4M92201	6.08	66.88
	3	LUPA LANCER 75MM GR	0.50	1.50
	18	MACETA COLG. SUP. 7103	0.81	14.58
	26	MACETA LABRADO PEQ. PICA	0.60	15.60
	4	MACETA RATAN GR	7.45	29.80
	3	MACETA RED. 38X29CM SUP. 2009	4.00	12.00
	2	MACETA RODABALO ANTQ. CUA 40.5X40.5X3	10.75	21.50
	8	MACETA TULI RECT. 19CM	0.91	7.28
	11	MACETA TULI RECT. 52CM	1.87	20.57
	9	MACETERO REDON. GR 390X285MM	3.38	30.42
		SUMAN Y PASAN		3,128,603.61



EMPRESA CENTRO COMERCIAL "EL HUERTO"

**INVENTARIO INICIAL
AL 01 DE ABRIL DEL 2022**

Expresado en Dólares

FOLIO N° 185

CODIGO	CANTIDAD	DESCRIPCIÓN	V. UNITARIO	V. TOTAL
		VIENEN		3,128,603.61
	13	MACHETE 12" GAVILAN RAMBO	3.32	43.16
	14	MACHETE BELLOTA #12 T/JUNGLA	3.36	47.04
	23	MACHETE BELLOTA #24 C/ROJA	4.05	93.15
	4	MACHETE BELLOTA 0137	4.49	17.96
	3	MACHETE BELLOTA 14" 266P-14	2.65	7.95
	2.58	MACHETE BELLOTA 16"	2.89	7.46
	2.77	MACHETE BELLOTA 18"	3.10	8.59
	2.3	MACHETE BELLOTA 21"	2.30	5.29
	3.94	MACHETE BELLOTA 24" C/NEGRA 191-24	4.41	17.38
	3.21	MACHETE BELLOTA 24" C/NEGRA 191B 3R	3.60	11.56
	3.9	MACHETE BELLOTA X 14"	4.37	17.04
	2.15	MACHETE BP 18"	2.15	4.62
	1.55	MACHETE BP 24"	1.74	2.70
	1.85	MACHETE BP 24" M/PLAST. MMPBP24	2.07	3.83
	3.55	MACHETE COLLINS 24"	3.55	12.60
	3.02	MACHETE GAVILAN 16" C/NEGRA	3.38	10.21
	2.92	MACHETE GAVILAN 18" NAR.	3.27	9.55
	2.66	MACHETE GAVILAN 20" BARR.	2.98	7.93
	2.92	MACHETE GAVILAN 24" 706 PUL. NAR.	3.27	9.55
	2.87	MACHETE GAVILAN 24" NEGRO 3R	3.22	9.24
	3.51	MACHETE GAVILAN 24" T/YEGUA	3.93	13.79
	2.58	MACHETE GAVILAN C/NEGRA-ROJA 24"	2.89	7.46
	5.1	MACHETE HANSA 16" PENILLA	5.71	29.12
	3.63	MACHETE HANZA 12"	4.07	14.77
	4.25	MACHETE HANZA 14" 66-14	4.76	20.23
	3.49	MACHETE HANZA GALLO 24"	3.91	13.65
	4.77	MACHETE HANZA X 18"	5.34	25.47
	5.64	MACHETE HANZA X 24"	6.32	35.64
	2.69	MACHETE HERRAGRO 24"	3.02	8.12
	2.34	MACHETE HIERRO-AGRO #24	2.62	6.13
	6.55	MACHETE MINICRAFT 18" C/ESTUCHE	7.33	48.01
	3.22	MACHETE SILK 24" YEGUA	3.61	11.62
	7.97	MACHETE TRUPER12" COMANDO	8.93	71.17
	4.94	MACHUELO 3/8 JGO JAPON	5.53	27.32
	3.98	MACHUELO 5/16 JGO JAPON	4.45	17.71
	8.88	MADER PLAS X GL	9.95	88.36
	2.11	MADER PLAS X LT	2.36	4.98
	20	MADEROL CONC X GL	22.40	448.00
	2.96	MADEROL CONC. X 250CC	3.32	9.83
	23.43	MADEROL CONCENT. X GL	26.24	614.80
		SUMAN Y PASAN		3,128,603.61



EMPRESA CENTRO COMERCIAL "EL HUERTO"

INVENTARIO INICIAL
AL 01 DE ABRIL DEL 2022

Expresado en Dólares

FOLIO N° 186

CODIGO	CANTIDAD	DESCRIPCIÓN	V. UNITARIO	V. TOTAL
		VIENEN		3,128,603.61
	7.56	MADEROL CONCENT. X LT	8.47	64.03
	3.07	MADEROL SPRAY X 350CC	3.44	10.56
	3.7	MADEROL X 1 LT	4.14	15.32
	10.68	MADEROL X IGL	11.97	127.84
	0.4	MALLA ANTIMOSQ. VERDE 1.2	0.45	0.18
	68.08	MALLA D/CERRAM. 1.50-#12X10MTS ROLLO (50/2.70/10/150	76.25	5,191.10
	124.19	MALLA D/CERRAM. 1.50MT-#12X20MTS ROLLO (50/2.70/20/	139.10	17,274.83
	183.05	MALLA D/CERRAM. 2MT-#12X 20MTS ROLLO (50/2.70/20/20	205.01	37,527.08
	90.99	MALLA D/CERRAM. 2MT-#12X10MTS ROLLO	101.90	9,271.88
	45.16	MALLA D/CERRAM. X1MT #12X10MT ROLLO ADELCA	50.58	2,284.19
	1.96	MALLA ELEC-GALV. 1/2X1MT. ECON.	2.19	4.29
	2.16	MALLA ELEC-PLAST 2X1/2X1MT	2.42	5.23
	1.51	MALLA ELEC-PLAST 3/4X3/4X1MT	1.69	2.55
	1.54	MALLA ELEC-PLAST. 1X1/2X1MT	1.72	2.65
	2.67	MALLA ELEC-PLAST. 1X1X0.90MT	2.99	7.98
	2.46	MALLA ELEC-PLAST. 1X2X0.90MT 30MTS.	2.76	6.79
	37	MALLA ELEC. PLAST. 2X1X1.50MT	3.48	128.76
	59	MALLA ELEC. PLAST. 2X2X0.90MT	2.43	143.37
	89	MALLA ELEC.-PLAST. 1/2X1/2X0.90MT. 30MTS.	2.28	202.92
	24	MALLA ELECTRO CORR. 4-10 A50	33.71	809.04
	3	MALLA ELECTRO CORR. 4.5-15	26.21	78.63
	27	MALLA ELECTRO CORR. 4-15 A50	22.97	620.19
	810	MALLA EXAG. 1.5MT COLOM.	1.48	1,198.80
	57	MALLA EXAG. 1.80MT COLOM.	1.58	90.06
	230	MALLA EXAG. 1MT COLOMBIA	1.08	248.40
	28	MALLA EXAG. 1X30X1 IDEAL ROLLO	52.24	1,462.72
	105	MALLA EXAG. X 2MT	3.16	331.80
	5	MALLA EXAG.1X30X1.50 IDEAL ROLLO	73.04	365.20
	251	MALLA EXAGONAL 2X1.50X30 GR	2.77	695.27
	197	MALLA FRUTERA X MT	0.13	25.61
	98	MALLA HEXAG 1"X30MTX1.50 IDEAL	2.23	218.54
	893	MALLA HEXAG 3/4X1.50X30MTS ECON.	1.53	1,366.29
	907	MALLA HEXAG 3/4X1X30MT ECON.	1.02	925.14
	31	MALLA P/TUMBADO 10/2.21 X 0.61	1.12	34.72
	46	MALLA P/TUMBADO X ROLLO 10X221 0.45MM	17.38	799.48
	221	MALLA PLAST. #10 1	3.59	793.39
	5	MALLA PLAST. #20	2.20	11.00
	1	MALLA PLAST. #25X1.20MT	4.19	4.19
	22	MALLA PLAST. #3 1X30MT	2.70	59.40
	21	MALLA PLAST. 1.30MT GEOMALLA	1.32	27.72
		SUMAN Y PASAN		3,128,603.61



EMPRESA CENTRO COMERCIAL "EL HUERTO"

INVENTARIO INICIAL
AL 01 DE ABRIL DEL 2022

Expresado en Dólares

FOLIO N° 187

CODIGO	CANTIDAD	DESCRIPCIÓN	V. UNITARIO	V. TOTAL
		VIENEN		3,128,603.61
	21	MALLA PLAST. 1.97MTL GEOMALLA	2.42	50.82
	543	MALLA PLAST. ANTIPAJ. 1.50MT 21X21	0.58	314.94
	570	MALLA PLAST. ANTIPAJ. 1.90MT	0.62	353.40
	599	MALLA PLAST. ANTIPAJ. 1MT 21X21	0.38	227.62
	20	MALLA PLAST. CAFETERA 1.50	2.00	40.00
	124	MALLA PLAST. GALLINERA 2MT	0.59	73.16
	19	MALLA PLAST. MOSQUIT. 1MT	1.92	36.48
	3	MALLA PLAST. POLLITO 3/4X1.25	2.29	6.87
	2	MALLA PLASTICA #1 1X30MTS	1.94	3.88
	35	MALLA PLASTICA #15 1X30MTS	2.93	102.55
	18	MALLA PLASTICA #25	3.07	55.26
	23	MALLA SOLD 2X1/2X1.50MT	6.79	156.17
	309	MALLA SOLD 2X1X101CM	3.36	1,038.24
	24	MALLA SOLD. 1X1/2X1MT	2.47	59.28
	38	MALLA SOLD. 1X1X48CM	1.96	74.48
	3	MALLA SOLD. 2"X1.50MT ECON.	4.00	12.00
	88	MALLA SOLD. 2X1/2X1MT	4.67	410.96
	37	MALLA SOLD. 2X1/2X76CM	3.44	127.28
	33	MALLA SOLD. 2X1X1.22MT IDEAL	7.19	237.27
	116	MALLA SOLD. 2X1X1.53	4.86	563.76
	90	MALLA SOLD. 2X2X101MT	3.22	289.80
	269	MALLA SOLD. OJO CUAD. 1/2X0.90MT	2.15	578.35
	228	MALLA T/METALICA X 1.00 MT	3.30	752.40
	213	MALLA T/METALICA X 1.20MT IDEAL MOSQ.	4.04	860.52
	526	MALLA T/PLASTICA FV 1.20 X 30MT	0.80	420.80
	619	MALLA T/PLASTICA FV 1.50X30 MTS	1.15	711.85
	2	MALLA T/PLASTICA FV 1X30MTS	0.72	1.44
	32	MALLA TEGIDA 1/6X0.90	5.85	187.20
	242	MALLA TEJIDA 1/8X0.90MT	2.23	539.66
	10	MALLA TEJIDA 1/8X0.90MT IDEAL	5.03	50.30
	7	MALLA TEJIDA D/1/4X0.9X30MT ECON.	1.95	13.65
	4	MANDIL D/CUERO	2.75	11.00
	3	MANDRIL P/TALADRO BLACK&DECKER 1/2	5.85	17.55
	5	MANGO P/PALA MAD.	2.05	10.25
	2	MANGUERA 1 1/2" P/VERDE X ROLLO	54.94	109.88
	16	MANGUERA 1" P/ROJA ROLLO	24.30	388.80
	18	MANGUERA 1" P/V X ROLLO CI	28.12	506.16
	32	MANGUERA 1" P/VERDE	0.30	9.60
	59	MANGUERA 1" P/VERDE ROLLO	29.70	1,752.30
	26	MANGUERA 1" PROCEP. 72PSI	0.49	12.74
		SUMAN Y PASAN		3,128,603.61



EMPRESA CENTRO COMERCIAL "EL HUERTO"

INVENTARIO INICIAL
AL 01 DE ABRIL DEL 2022

Expresado en Dólares

FOLIO N° 188

CODIGO	CANTIDAD	DESCRIPCIÓN	V. UNITARIO	V. TOTAL
		VIENEN		3,128,603.61
	3	MANGUERA 1/2 BOFLEX ROLLO	25.74	77.22
	42	MANGUERA 1/2 CONS. ECON.	8.34	350.28
	24	MANGUERA 1/2 NEGRA CONS.	12.30	295.20
	63	MANGUERA 1/2 OSAKA T. ESPAÑOLA	0.23	14.49
	19	MANGUERA 1/2 P/ROJA X ROLLO	11.48	218.12
	18	MANGUERA 1/2 P/V ROLLO CI	14.73	265.14
	24	MANGUERA 1/2 P/VERDE ROLLO	14.29	342.96
	1	MANGUERA 1/2 P/VERDE SUMO	16.94	16.94
	1020	MANGUERA 1/2 P/VERDE X MT	0.14	142.80
	4	MANGUERA 1/2 PROCEP. 75PSI	17.40	69.60
	3670	MANGUERA 1/2 PROCEP. 90PSI	0.23	844.10
	10	MANGUERA 1/2 PROCEPLAST MULT.	12.50	125.00
	384	MANGUERA 1/2 PSTG. (80PSI)	0.37	142.08
	14	MANGUERA 2" P/VERDE X ROLLO	93.75	1,312.50
	386	MANGUERA 2" X MTS	1.00	386.00
	8	MANGUERA 3"	2.59	20.72
	2	MANGUERA 3" X ROLLO 50MT	129.46	258.92
	11	MANGUERA 3/4 P/ROJA X ROLLO	18.75	206.25
	9	MANGUERA 3/4 P/VERDE	0.22	1.98
	18	MANGUERA 3/4 P/VERDE NI X ROLLO	20.57	370.26
	6	MANGUERA 3/4 P/VERDE X ROLLO	21.87	131.22
	1050	MANGUERA 3/4 PROCEP. 90PSI	0.39	409.50
	472	MANGUERA ANILLADA X 1"	0.23	108.56
	2380	MANGUERA ANILLADA X 1/2	0.14	333.20
	650	MANGUERA ANILLADA X 3/8	0.11	71.50
	398	MANGUERA D/GAS AZUL 5/16	0.26	103.48
	9	MANGUERA D/GAS IND. 600PSI ROJO	0.76	6.84
	1397	MANGUERA D/GAS INDUST. AMAR.	0.69	963.93
	10	MANGUERA D/JARD. 1/2 GENUINE C/ADAPT.20MT	10.19	101.90
	37	MANGUERA D/JARD. 10MTS TRUPER 1/2	7.89	291.93
	2	MANGUERA D/JARD. 15MTS ANGELO ARG.	7.84	15.68
	3	MANGUERA D/JARD. ANACOND NEGRA	0.44	1.32
	7	MANGUERA D/JARD.1/2 GENUINE C/ADPT.Y PISTON 15MT	6.79	47.53
	1	MANGUERA D/JARDIN 10MTS TRUPER	6.62	6.62
	14	MANGUERA D/JARDIN 15MT TEAK SI	9.23	129.22
	5	MANGUERA D/JARDIN 15MT TRAMONT.	12.89	64.45
	22	MANGUERA D/JARDIN 20MT TRAMONTINA	13.18	289.96
	3	MANGUERA D/JARDIN 3/4 TRANSP.	0.74	2.22
	4	MANGUERA D/JARDIN 30MT DANU	15.73	62.92
	1	MANGUERA D/JARDIN 5/8X50 GREENTUMB 156299	26.05	26.05
		SUMAN Y PASAN		3,128,603.61



EMPRESA CENTRO COMERCIAL "EL HUERTO"

**INVENTARIO INICIAL
AL 01 DE ABRIL DEL 2022**

Expresado en Dólares

FOLIO N° 189

CODIGO	CANTIDAD	DESCRIPCIÓN	V. UNITARIO	V. TOTAL
		VIENEN		3,128,603.61
	544	MANGUERA D/JARDIN ACARAM. 1/2	0.30	163.20
	1	MANGUERA D/JARDIN GREENTHUMB 5/8X75FT 669133	42.01	42.01
	6	MANGUERA D/JARDIN TRUPER10MTRS	10.00	60.00
	3	MANGUERA D/JARDIN VERDE X MT S/IVA	0.34	1.02
	2032	MANGUERA D/JARDIN VERDE X MTS	0.36	731.52
	34	MANGUERA D/JARDIN X 15MTS TRUPER	12.24	416.16
	100	MANGUERA D/JARDIN X MT REFORZ.	0.64	64.00
	1	MANGUERA GREENTHUMB 5/8X50 136911	54.31	54.31
	226	MANGUERA LA AMERICANA 1/2 VERDE TEJIDA	0.35	79.10
	4	MANGUERA P/COMP. 4MT CENTURY	1.57	6.28
	2	MANGUERA P/COMP. 4MTS	1.46	2.92
	1	MANGUERA P/COMP. 7.5MTS	3.01	3.01
	2	MANGUERA P/COMP. BP 8MT	3.77	7.54
	3	MANGUERA P/COMP. CENTURY 5X8	2.03	6.09
	2	MANGUERA P/COMPRESOR 15MT TRUPER	6.25	12.50
	1	MANGUERA P/DUCHA TELEF. FLEX	3.16	3.16
	3	MANGUERA P/ENGASAD. TOLSEN 65202	1.03	3.09
	228	MANGUERA P/GAS AMAR-NEGRO	0.42	95.76
	1	MANGUERA P/JARD. EXPAND. X15MTS	17.52	17.52
	56	MANGUERA P/JARD. REFORZ. VERDE-AMAR. 1/2 350PSI	0.99	55.44
	16	MANGUERA P/JARDIN 15MT CONS. VERDE	6.87	109.92
	17	MANGUERA P/JARDIN 20MT CONS. VERDE	6.94	117.98
	4	MANGUERA P/JARDIN 7.5MT TICO	6.80	27.20
	6	MANGUERA P/JARDIN VERDE X MT REF. ECON	0.48	2.88
	5	MANGUERA P/LAV. ENTRADA INOX. YETKA	5.38	26.90
	5	MANGUERA P/LAVAD. VINIL 3/4X3/4X1.80MTS	6.18	30.90
	12	MANGUERA P/LAVADORA 1.50MT ENTRADA COFLEX	5.51	66.12
	14	MANGUERA P/LAVADORA DESAGUE COFLEX 1.70MTS	4.55	63.70
	4	MANGUERA P/LAVADORA ENTRADA 180CM	3.68	14.72
	3	MANGUERA P/LAVADORA SALIDA YETKA	3.72	11.16
	609	MANGUERA P/NIV. 1/4	0.11	66.99
	199	MANGUERA P/NIVEL 3/4 LISA	0.26	51.74
	916	MANGUERA P/NIVEL 5/16	0.22	201.52
	7	MANGUERA P/NIVEL 5/32	0.06	0.42
	328	MANGUERA P/NIVEL 8MM TRANSP.	0.18	59.04
	115	MANGUERA P/NIVEL LIZA 3/8 TRANSP.	0.18	20.70
	3	MANIJA BOTON CONSERVER EDESA	2.80	8.40
	2	MANIJA BOTON IMPULSOR CENTURY	2.71	5.42
	1	MANIJA BOTON OASIS ONE PIECE	2.61	2.61
	4	MANIJA D/BAÑO ECON.	0.70	2.80
		SUMAN Y PASAN		3,128,603.61



EMPRESA CENTRO COMERCIAL "EL HUERTO"

INVENTARIO INICIAL
AL 01 DE ABRIL DEL 2022

Expresado en Dólares

FOLIO N° 190

CODIGO	CANTIDAD	DESCRIPCIÓN	V. UNITARIO	V. TOTAL
		VIENEN		3,128,603.61
	19	MANIJA EDESA PUSH BOTON EVOLUCION/CAMP.	2.25	42.75
	3	MANIJA ESCUDO ESPAÑOL VERA	7.00	21.00
	9	MANIJA YETKA ROJA P/LLAVE	0.44	3.96
	172	MANIJAS EDESA P/INODORO PLAST. 5127	1.37	235.64
	1180	MANITO P/ESPEJO	0.01	11.80
	19	MANO D/GATO 25KG MONOCOMP.	16.17	307.23
	3	MANOMETRO 200PSI TOYA	3.81	11.43
	10	MANTEL S/SERV. 180X230CM	4.22	42.20
	25	MARCADOR NEGRO PERM. PELIKAN 420	0.26	6.50
	29	MARCADOR PERM. BIC AZUL	0.06	1.74
	24	MARCADOR PERM. BIC ROJO	0.09	2.16
	15	MARCADOR PERM. NEGRO BIC	0.46	6.90
	30	MARIPOSA P/CORTADORA	0.20	6.00
	67	MARMOLINA IMP.	0.08	5.36
	2	MARSHMALLOWS ANGELITOS	1.48	2.96
	3	MARTILLO 1.2LB M/ACERO BLACK JACK	2.28	6.84
	2	MARTILLO 18MM CENTURY MAD.	0.91	1.82
	2	MARTILLO 1LB BLACK J	3.71	7.42
	8	MARTILLO 21MM CUMMINGS	2.15	17.20
	5	MARTILLO 23MM CUMMINGS M/MADERA	2.51	12.55
	2	MARTILLO 23MM SKUT M/MAD.	2.50	5.00
	9	MARTILLO 25MM CENTURY M/MAD.	1.74	15.66
	1	MARTILLO 27MM CENTURY M/MAD.	2.11	2.11
	1	MARTILLO BELLOTA NEGRO 27MM 8001BB	5.41	5.41
	4	MARTILLO BP 12 ONZ. M/MAD. 26MM	2.86	11.44
	13	MARTILLO BP 20 ONZ. M/MAD.	3.15	40.95
	1	MARTILLO BP M/METAL 20OZ.	3.37	3.37
	8	MARTILLO CUM. 12ONZ. M/MAD.	2.85	22.80
	7	MARTILLO CUMM. 16ONZ. M/MAD	3.20	22.40
	9	MARTILLO CUMM. 20 ONZ. M/MAD	3.50	31.50
	8	MARTILLO CUMM. 24 ONZ. M/MAD.	3.75	30.00
	11	MARTILLO CUMM. 8ONZ.	2.50	27.50
	5	MARTILLO D/CAUCHO 12 ONZ	1.05	5.25
	2	MARTILLO D/GOMA 16 ONZ MANG MADERA	2.09	4.18
	1	MARTILLO D/GOMA 24 ONZ MANGO MADERA	2.65	2.65
	1	MARTILLO D/GOMA 32ONZ. BP	2.32	2.32
	11	MARTILLO D/GOMA TOTAL 8ONZ. FIBRA	2.90	31.90
	1	MARTILLO D/GOMA TRAMONT. 225GR	3.64	3.64
	2	MARTILLO D/GOMA TRAMONT. 450GR	4.34	8.68
	2	MARTILLO HUNTER M/METAL 16OZ	5.19	10.38
		SUMAN Y PASAN		3,128,603.61



EMPRESA CENTRO COMERCIAL "EL HUERTO"

INVENTARIO INICIAL
AL 01 DE ABRIL DEL 2022

Expresado en Dólares

FOLIO N° 191

CODIGO	CANTIDAD	DESCRIPCIÓN	V. UNITARIO	V. TOTAL
		VIENEN		3,128,603.61
	2	MARTILLO M/METAL BP 16OZ.	3.90	7.80
	3	MARTILLO PEQ. EMTOP 8ONZ. 802	3.29	9.87
	9	MARTILLO PEQ. PRETUL	5.26	47.34
	13	MARTILLO SILK 27MM M/CAUCHO	2.50	32.50
	1	MARTILLO SILK 29MM M/CAUCHO	2.72	2.72
	4	MARTILLO STANLEY 27MM 51271	4.42	17.68
	5	MARTILLO TOLSEN 27MM 25165	3.97	19.85
	2	MARTILLO TOLSEN MADERA 29MM 25150	4.17	8.34
	2	MARTILLO TOTAL 20 ONZ. TH73206	5.00	10.00
	14	MARTILLO TRAMONT. 27MM M/MAD.	2.85	39.90
	3	MARTILLO TRAMONT. 29MM M/MAD.	2.97	8.91
	4	MARTILLO TRAMONT. 29MM M/METAL	4.92	19.68
	15	MARTILLO TRAMONTINA 25MM M/MAD.	2.88	43.20
	21	MARTILLO TRUPER METAL 16ONZ.	6.37	133.77
	6	MASA CORRIDA X LT	1.36	8.16
	6	MASCARA P/SOLDAR C/VIDRIO	2.29	13.74
	26	MASCARILLA 3M DESECH. 8210	0.88	22.88
	38	MASCARILLA 3M PLEGABLE	0.74	28.12
	1	MASCARILLA 3M X 2PZS. 8210	0.81	0.81
	1	MASCARILLA BP C/FILTRO IND.	2.00	2.00
	3	MASCARILLA C/FILTRO IND.	1.07	3.21
	21	MASCARILLA C/FITLRO CLIMAX X 3UNIDS. 1710-V	2.46	51.66
	246	MASCARILLA CENTURY 4P410KO	0.01	2.46
	93	MASCARILLA CENTURY DESECH. BL.	0.55	51.15
	4	MASCARILLA CLIMAX 1 FILTRO TRI761	12.69	50.76
	1	MASCARILLA CLIMAX X 3 UNDS 1720V	2.76	2.76
	10	MASCARILLA CLIMAX X 3UNDS. 1710V	2.61	26.10
	11	MASCARILLA DESECH. NEGRA REFORZAD	0.28	3.08
	4	MASCARILLA IND. P/GAS 1 FILTRO TOOLCRAFT TC1808	3.50	14.00
	53	MASCARILLA J-N95 T/N95	4.53	240.09
	67	MASCARILLA KN95	0.95	63.65
	43	MASCARILLA LAVAB. X 3 UDS INGESA	4.24	182.32
	9	MASCARILLA TRUPER C/FILTRO	1.66	14.94
	6	MASILLA EPOXY ADHEP. 2TON. 4180	0.93	5.58
	3	MASILLA JUNTA GYPSUM 25KG	12.38	37.14
	15	MASILLA JUNTA GYPSUM 2KG	1.00	15.00
	53	MASILLA MUSTANG X LT	5.06	268.18
	6	MASILLA P/JUNTAS GYPSUM SUPERMAST 61.7 KNAUF	15.29	91.74
	17	MASILLA POLIFILL X LT-1KG	5.07	86.19
	76	MASILLA RALLY GR. EXPOX.	1.95	148.20
		SUMAN Y PASAN		3,128,603.61



EMPRESA CENTRO COMERCIAL "EL HUERTO"

INVENTARIO INICIAL
AL 01 DE ABRIL DEL 2022

Expresado en Dólares

FOLIO N° 192

CODIGO	CANTIDAD	DESCRIPCIÓN	V. UNITARIO	V. TOTAL
		VIENEN		3,128,603.61
	119	MASILLA RALLY PEQ. EXPOX.	1.34	159.46
	1	MASILLA UNIPLAST X LT	4.45	4.45
	5	MASIPLAST X GL	5.04	25.20
	64	MASIPLASTL X LT	1.38	88.32
	5	MATERIAL EMBALAJE	2.05	10.25
	153	MAXIBOND STANDARD 25KG	2.58	394.74
	6	MAXIN X 100CC	7.14	42.84
	21	MAYONESA 200CC	1.04	21.84
	10	MECHA IRWIN 1/2 P/MAD.	7.83	78.30
	6	MECHA IRWIN 1/2X8"	4.80	28.80
	2	MECHA IRWIN 1/4	6.44	12.88
	3	MECHA IRWIN 3/8 P/MAD.	7.04	21.12
	13	MECHA IRWIN 5/16	4.09	53.17
	3	MECHA IRWIN 5/8	8.79	26.37
	1	MEDIDOR D/AGUA 1/2 LANGHUA	27.68	27.68
	12	MEDIDOR D/AGUA CENTURY 1/2	9.10	109.20
	3	MEDIDOR D/AGUA GENEBRE PN16 611005	23.00	69.00
	10	MEDIDOR D/AIRE NEUMAT. BP 10-50PSI	0.49	4.90
	2	MEDIDOR D/AIRE PRETUL 50SP	1.69	3.38
	1	MEDIO JUEGO DE AOC BLANCO	5.60	5.60
	2	MEGA ROLLO FAMILIA	1.00	2.00
	2	MESA RECT. SEVILLA BLANCA PIK	48.14	96.28
	1	MEXCLADORA P/FREG. YETKA CRUZ 125045	27.89	27.89
	1	MEZCLAD. P/DUCHA #3 B&D	25.34	25.34
	7	MEZCLADOR D/PINTURA BP	2.08	14.56
	2	MEZCLADORA FV P/FREG. MESA	27.53	55.06
	1	MEZCLADORA MONOC. FV P/FREG.E423.01/B1 CR ARIZON	53.78	53.78
	3	MEZCLADORA P/DUCHA EDESA SHELBY	33.98	101.94
	2	MEZCLADORA P/DUCHA EDESA SHELBY S/DUCHA	35.48	70.96
	1	MEZCLADORA P/FREG. FV E417.05/B2CR NEW PORT	37.27	37.27
	1	MEZCLADORA P/FREG. FV PAREDE409-Y4CR	55.60	55.60
	1	MEZCLADORA P/FREG. ITALIAN 5021-604H PARED	27.91	27.91
	3	MEZCLADORA P/FREG. ITALIAN MESA 5032-604H	21.90	65.70
	1	MEZCLADORA P/FREG. ITALIAN MESA 5032-705H	18.90	18.90
	1	MEZCLADORA P/FREG. ITALIAN PARED 5021-808H	27.91	27.91
	2	MEZCLADORA P/FREG. SKUT MESA CRUZ	6.83	13.66
	5	MEZCLADORA P/LAVAM. FV CAPRI E190/71 CR	25.49	127.45
	4	MEZCLADORA P/LAVAMANOS AQUARAME E52111 MONOC	17.45	69.80
	1	MEZCLADORA P/LAVAMANOS EDESA DOCCIA	11.56	11.56
	1	MEZCLADORA P/LAVAMANOS FV E190/B2CR	30.73	30.73
		SUMAN Y PASAN		3,128,603.61



EMPRESA CENTRO COMERCIAL "EL HUERTO"

INVENTARIO INICIAL
AL 01 DE ABRIL DEL 2022

Expresado en Dólares

FOLIO N° 193

CODIGO	CANTIDAD	DESCRIPCIÓN	V. UNITARIO	V. TOTAL
		VIENEN		3,128,603.61
	5	MEZCLADORA P/PINTAR TOLSEN 40102	2.89	14.45
	2	MEZCLADORA SKUT P/FREG. INOX	25.34	50.68
	403	MICA FINA	1.17	471.51
	61	MINERAL AZUL 1KG IMP.	1.72	104.92
	8	MINERAL AZUL INT. 1KG IMP.	3.23	25.84
	42	MINERAL CAFE 1KG	0.94	39.48
	55	MINERAL CAOBA ESPAÑOL 1KG IMP.	0.95	52.25
	4	MINERAL CAOBA X KG	1.04	4.16
	8	MINERAL CELESTE 1KG	1.50	12.00
	42	MINERAL LILA X KG	1.72	72.24
	83	MINERAL NARANJA 1KG	1.75	145.25
	51	MINERAL NOGAL X KG	1.93	98.43
	1	MINERAL OCRE X KG	1.72	1.72
	56	MINERAL PATITO X KG	1.98	110.88
	31	MINERAL ROJO INT. X KG	3.50	108.50
	52	MINERAL ROJO X KG IMP.	0.87	45.24
	8	MINERAL ROSADO X KG	1.00	8.00
	135	MINERAL VERDE X 1KG	0.95	128.25
	149	MK1 X 1LT	8.06	1,200.94
	5	MK1 X GL	25.93	129.65
	6	MK2 X LT	6.13	36.78
	6	MOLDE CAKE ALTO 16CM UMCO	2.15	12.90
	2	MOLDE P/HORN. MINI UNICO 56URM02 BUDIN.	2.42	4.84
	3	MOLDE RECT SILICON RP0W	2.54	7.62
	3	MOLDE RECT. ROJO 9408 UMCO	2.48	7.44
	34	MOLINO CORONA	27.36	930.24
	1	MOLINO P/CARNE VICTORIA	42.42	42.42
	1	MOPA DEWALT 4989 71/2	5.96	5.96
	10	MOSQUETON 3/4 FIJO	0.46	4.60
	48	MOSQUETON 4" FIERO	1.33	63.84
	11	MOSQUETON 5/8 NIQ. FIJO	0.56	6.16
	75	MOSQUETON C/SNAP 1/4 FIERO	0.58	43.50
	68	MOSQUETON C/SNAP 3/16 FIERO	0.47	31.96
	49	MOSQUETON C/SNAP 3/8 FIERO	1.08	52.92
	40	MOSQUETON C/SNAP 5/16 FIERO	0.73	29.20
	10	MOSQUETON SNAP 1/2 FIERO	1.98	19.80
	1	MOTOSIERRA EAGLE 24" 42D NT72 GASOL.	290.00	290.00
	1	MOTOTOOL TRUPER 150W 17449	41.94	41.94
	6	MOUSE GENIUS DX-100 USB	5.20	31.20
	3	MOUSE GENIUS MINI RETRACT.	5.80	17.40
		SUMAN Y PASAN		3,128,603.61



EMPRESA CENTRO COMERCIAL "EL HUERTO"

INVENTARIO INICIAL
AL 01 DE ABRIL DEL 2022

Expresado en Dólares

FOLIO N° 194

CODIGO	CANTIDAD	DESCRIPCIÓN	V. UNITARIO	V. TOTAL
		VIENEN		3,128,603.61
	5	MR MUSCULO LIMPIA VIDRIO 500CC +DOY PACK	3.46	17.30
	3	MR MUSCULO NARANJA ANTIGRASA X500CC PISTOLA	3.75	11.25
	3	MR MUSCULO PARAISO AZUL X 900CC	1.00	3.00
	4	MR MUSCULO X 2 DOYPACK COCINA	3.27	13.08
	10	MR. MUSCULO CAMPO X 900CC	1.37	13.70
	10	MR. MUSCULO COCINA NARANJA PISTOLA 500CC PROMO	4.24	42.40
	219	MULTIESTANTE ORGANIZ. MULT. SUP. OVIP.	1.18	258.42
	2	MULTIMETRO CENTURY 157	20.44	40.88
	3	MULTIMETRO DIG. 500V M300	5.41	16.23
	1	MULTIMETRO DIG. BP	4.05	4.05
	6	MULTIMETRO DIG. DT818 CENTURY	4.13	24.78
	3	MULTIMETRO DIG. DT830B	2.80	8.40
	5	MULTIMETRO DIG. ECON.	4.34	21.70
	2	MULTIMETRO DIG. STRONG ECON.	3.54	7.08
	4	MULTIMETRO FULGORE FP0077	3.47	13.88
	1	MULTIMETRO TRUPER DIG. MUT830	7.32	7.32
	3	MURIAQUIN X GALON	7.33	21.99
	22	MURIAQUIN X LT	2.31	50.82
	2701	MURIATO D/POTASIO ROJO	0.19	513.19
	19	MURIATOL X GL	9.64	183.16
	26	MURIATOL X LT	3.00	78.00
	59	NAIPE TUN-HUANG	0.32	18.88
	2	NAVAJA DEPORT. CUCHILLA AZUL BP5004	1.55	3.10
	2	NAVAJA ELECTRICISTA RECTA 200MM EMTOP	3.32	6.64
	7	NAVAJA HUNTER HM-1537	2.76	19.32
	2	NAVAJA IRMO 664	3.57	7.14
	3	NAVAJA MARTILLO BP-5001 AC	9.33	27.99
	7	NAVAJA MULT. TOOLCRAFT 15PZS TC0673	3.06	21.42
	5	NAVAJA MULTIF. TOTAL 12 EN 1 THMFK0126	2.94	14.70
	1	NAVAJA SWISS MFTCSGD-LA	5.50	5.50
	1	NAVAJA SWISS MFTCSSS-RX-LA P/BICI	15.10	15.10
	2	NAVAJA TOOLCRAFT TC0678	3.68	7.36
	1	NAVAJA TOOLCRAFT 0676	5.88	5.88
	3	NAVAJA TOOLCRAFT TC0672	2.89	8.67
	1	NAVAJA TOOLCRAFT TC0674	6.37	6.37
	2	NAVAJA TOOLCRAFT TC0677	3.58	7.16
	8	NAVAJA TOTAL MULTIF. 15 EN 1 THT20605M	5.99	47.92
	9	NAVAJA TRUPER 4" NV-4	13.84	124.56
	8	NAVAJA VIKINGO M/MAD.	5.07	40.56
	3	NAVAJA VIKINGO M/METAL	4.84	14.52
		SUMAN Y PASAN		3,128,603.61



EMPRESA CENTRO COMERCIAL "EL HUERTO"

INVENTARIO INICIAL
AL 01 DE ABRIL DEL 2022

Expresado en Dólares

FOLIO N° 195

CODIGO	CANTIDAD	DESCRIPCIÓN	V. UNITARIO	V. TOTAL
		VIENEN		3,128,603.61
	7	NAVAJA VIKINGO T/SUIZA 15 FUNC.	4.17	29.19
	2	NAVAJA WOLFOX WF0287	6.29	12.58
	2	NAVAJA WOLFOX WF0288	5.91	11.82
	63	NEPLO 1" D/CINTURA POLIP.	0.77	48.51
	12	NEPLO 1"X10CM POLIP.	0.52	6.24
	5	NEPLO 1"X15CM POLIP.	1.31	6.55
	6	NEPLO 1/2 BR. AMAR. 20X1/14"	1.79	10.74
	1782	NEPLO 1/2 CINTURA POLIP.	0.28	498.96
	205	NEPLO 1/2"X15CM POLP.	0.38	77.90
	246	NEPLO 1/2X10CM POLIP.	0.29	71.34
	26	NEPLO 1/2X8CM POLIP	0.26	6.76
	12	NEPLO 1/4 BRONCE	0.32	3.84
	6	NEPLO 11/2X15CM	4.76	28.56
	2	NEPLO 11/2X6CM POLIP.	1.72	3.44
	18	NEPLO 11/4 CINTURA POLIP.	1.10	19.80
	14	NEPLO 11/4X10CM POLIP.	1.20	16.80
	9	NEPLO 11/4X15CM POLIP.	3.22	28.98
	26	NEPLO 2" CINTURA POLIP.	2.20	57.20
	2	NEPLO 2"X10CM POLIP.	1.98	3.96
	36	NEPLO 3/4 CINTURA HG	0.32	11.52
	519	NEPLO 3/4 CINTURA POLIP.	0.30	155.70
	53	NEPLO 3/4X10CM POLIP.	0.31	16.43
	33	NEPLO 3/4X15CM POLIP.	0.87	28.71
	130	NEPLO 3/4X6CM POLIP.	0.28	36.40
	9	NEPLO 3/4X8CM POLIP	0.27	2.43
	18	NEPLO 3/8X3/8 BRONCE	0.51	9.18
	3	NEPLO CINTURA 2" POLIP.	2.20	6.60
	37	NEPLO D/CINTURA 1 1/2 POLIP.	2.06	76.22
	23	NEPLO GALV. 1/2X10CM	0.67	15.41
	20	NEPLO GALV. 1/2X15CM	0.80	16.00
	6	NEPLO GALV. 1/2X20CM	1.07	6.42
	8	NEPLO GALV. 1/2X25CM	0.97	7.76
	18	NEPLO GALV. 1/2X30CM	1.17	21.06
	7	NEPLO GALV. 1/2X36CM	1.77	12.39
	1	NEPLO GALV. 1/2X50CM	2.06	2.06
	8	NEPLO GALV. 1/2X5CM	0.63	5.04
	9	NEPLO GALV. 1/2X7.5CM	0.63	5.67
	24	NEPLO GALV. 3/4X6"	0.59	14.16
	5	NEPLO PUENTE 1" POLIP.	4.73	23.65
	1	NEPLO1/2 HG CINTURA	0.27	0.27
		SUMAN Y PASAN		3,128,603.61



EMPRESA CENTRO COMERCIAL "EL HUERTO"

INVENTARIO INICIAL
AL 01 DE ABRIL DEL 2022

Expresado en Dólares

FOLIO N° 196

CODIGO	CANTIDAD	DESCRIPCIÓN	V. UNITARIO	V. TOTAL
		VIENEN		3,128,603.61
	1	NIVEA MEN EXTREME AFTER SHAVE	9.83	9.83
	11	NIVEL CUMM. 12" ALUM. AMAR-NEGRO	2.23	24.53
	3	NIVEL CUMM. 16"-400MM ALUM.	3.70	11.10
	15	NIVEL CUMM. 18"-450MM ALUM.	2.59	38.85
	4	NIVEL D/ALUMINIO 24" TRAMONT.	5.53	22.12
	12	NIVEL D/ALUMINIO TORPEDO 23CM TOTAL IMANTADO	1.76	21.12
	8	NIVEL D/LINEA SILK	0.33	2.64
	1	NIVEL EMTOP IMAN 100CM	14.59	14.59
	1	NIVEL EMTOP IMAN 60CM	11.45	11.45
	1	NIVEL EMTOP IMAN 80CM	12.86	12.86
	4	NIVEL HUNTER 9" MAGN.	1.00	4.00
	20	NIVEL STALEY ALUMINIO # 24 42074	5.21	104.20
	20	NIVEL STANLEY # 18" ALUMINIO	4.60	92.00
	5	NIVEL STANLEY 12" ALUMINIO	3.82	19.10
	5	NIVEL STANLEY 18" D/RESINA	3.84	19.20
	12	NIVEL STANLEY 3" PEQ. 42-193	0.89	10.68
	7	NIVEL STANLEY 36" ALUM.	9.48	66.36
	4	NIVEL STANLEY RESINA 12"	3.55	14.20
	3	NIVEL TORPEDO EVLITE	1.08	3.24
	4	NIVEL TORPEDO VIKINGO MAGN.	1.30	5.20
	2	NIVEL TOTAL 60CM ALUM. TMT20605M	11.81	23.62
	1	NIVEL TOTAL ALUM. 40CM MAGN.	8.80	8.80
	6	NOGGY T500 X12	5.36	32.16
	48	NOTA D/VENTA PEQ.	0.27	12.96
	55	NYLO P/CORTAR CESPED 1.65MMX15MTSTRUPER AZUL	1.19	65.45
	83	NYLO P/CORTAR CESPED 2.40MM-12MT TRUPER	1.44	119.52
	555	NYLO P/CORTAR CESPED 2.4MM TRUPER X MTS	0.08	44.40
	52	NYLO P/CORTAR CESPED 2.7MM-12MT TRUPER	1.98	102.96
	44	NYLO P/CORTAR CESPED 2MM TRUPER-15MTS	1.32	58.08
	623	NYLO P/CORTAR CESPED 3.3MM OREGON	0.10	62.30
	955	NYLO P/CORTAR CESPED 3.3MM STIHL X MT	0.18	171.90
	4	NYLO P/CORTAR CESPED 3MM OREGON ROLLO 55MTS	13.08	52.32
	4307	NYLO P/CORTAR CESPED 3MM STIHL	0.15	646.05
	4	NYLO P/CORTAR CESPED 3MMX15MT CMDO.	2.31	9.24
	8	NYLO P/CORTAR OREGON 2.4MM XLB RED.	6.70	53.60
	10	NYLO P/GUAD. 1.8MM TRAMONT. 0627	1.39	13.90
	43	NYLO P/GUAD. 2.4MMX15MT TOLSEN	1.14	49.02
	5	NYLO P/GUAD. 2.7 TOLSEN CUAD.	1.51	7.55
	5	NYLO P/GUAD. 2.7MM CUAD. GATOR. 55MT OREGON	6.09	30.45
	4	NYLO P/GUAD. 2.7MM RED GATOR. 70MT OREGON	5.79	23.16
		SUMAN Y PASAN		3,128,603.61



EMPRESA CENTRO COMERCIAL "EL HUERTO"

INVENTARIO INICIAL
AL 01 DE ABRIL DEL 2022

Expresado en Dólares

FOLIO N° 197

CODIGO	CANTIDAD	DESCRIPCIÓN	V. UNITARIO	V. TOTAL
		VIENEN		3,128,603.61
	42	NYLO P/GUAD. 2.7MMX15MT TOLSEN	1.39	58.38
	6	NYLO P/GUAD. 2MM TOLSEN CUAD.	0.98	5.88
	41	NYLO P/GUAD. 2MMX15MT TOLSEN	0.97	39.77
	33	NYLO P/GUAD. 3MM TOLSEN CUAD.	1.69	55.77
	11	NYLO P/GUADA. 2.4MM TRAMONT. 0628	1.16	12.76
	1	NYLO P/GUAR. 2.7MM RED. OREGON X LB 597379	5.74	5.74
	6	NYLO P/GUAR. 3.3MM RED. OREGON X LB 597384	5.64	33.84
	12	NYLO P/GUAR. 3.3MM X 3LB RED. 140MT	13.55	162.60
	4	NYLO P/GUAR. 3MM CUAD. OREGON X LB 597386	5.94	23.76
	1	NYLO P/GUAR. 3MM RED. OREGON X LB 597380	6.24	6.24
	7	NYLO P/GUAR. 3MM X 3LB RED. 169MT	15.30	107.10
	3	OH-40 X 400ML	1.77	5.31
	41	OJO BUEY ECOLED 3W 6500K 4M9342E	2.50	102.50
	22	OJO BUEY ECOLED 5W 6500K 85LM	4.81	105.82
	10	OJO BUEY ECOLED HALOGENO BLANCO 3W 4M98098-WH	3.69	36.90
	2	OJO BUEY GREAT LAMP 5W 6000K	5.25	10.50
	1	OJO D/BUEY 16W BLANCO-AZUL 6400K	12.96	12.96
	3	OJO D/BUEY 3W EUROLIGHT 7.5CM	2.61	7.83
	6	OJO D/BUEY CUAD. 4.5W OSRAM 6500K EMP.	4.25	25.50
	12	OJO D/BUEY CUAD. 4.5W OSRAM EMP. 3000K	3.83	45.96
	7	OJO D/BUEY ECOLED 5W 6500K 4M9342G	3.10	21.70
	7	OJO D/BUEY EVLITE 22W CUAD. L/BLANCA EMPOT.	8.95	62.65
	4	OJO D/BUEY LED 24W 6500K TW	16.50	66.00
	1	OJO D/BUEY NUEVASA LED CUAD. 5W	3.04	3.04
	2	OJO D/BUEY NUEVASA LED RED. 5W	3.04	6.08
	11	OJO D/BUEY RED. 4.5W OSRAM EMP. 3000K	3.83	42.13
	18	OJOBUEY DICR. 50W	1.50	27.00
	2	OLLA ACERO INOX JGO 14-18-22-26CM T/VIDRIO	17.50	35.00
	1	OLLA ARROCERA FOREVER 8TZ. 3LT WCR10	17.50	17.50
	1	OLLA CACEROLA T/VIDRIO 16CM IND.	8.31	8.31
	9	OLLA CALDERO RECT. 16-24 UMCO	25.71	231.39
	3	OLLA D/PRESION 6LT UMCO INDUC. 7250	34.10	102.30
	3	OREJERA CLIMAX 22DB TRI-10	5.90	17.70
	3	ORGANIZADOR P/DUCHA CROM.	6.96	20.88
	12	OSB 11MMX1.22X2.44	23.80	285.60
	20	OSB ESTRUCT. 9.5MM 1.22X2.44	16.23	324.60
	5	OXICORTES 3MM	1.23	6.15
	12	OXITRAX X 50CC	2.67	32.04
	85	PAGO TARJ.	1.00	85.00
	1	PAILA IND. IMUSA ALUM. 46CM 00670	18.85	18.85
		SUMAN Y PASAN		3,128,603.61



EMPRESA CENTRO COMERCIAL "EL HUERTO"

INVENTARIO INICIAL
AL 01 DE ABRIL DEL 2022

Expresado en Dólares

FOLIO N° 198

CODIGO	CANTIDAD	DESCRIPCIÓN	V. UNITARIO	V. TOTAL
		VIENEN		3,128,603.61
	3	PAILA RECORTADA #30CM UMCO	10.07	30.21
	17	PALA CAJUELERA TRUPER CUADRADA	6.13	104.21
	16	PALA CAJUELERA TRUPER PUNT ONA	6.17	98.72
	3	PALA CUAD. CARIOCA M/PLAT.	7.51	22.53
	7	PALA CUAD. LIV. GOLONDRINA	4.28	29.96
	3	PALA CUAD. TOLSEN M/LARGO 58006	7.44	22.32
	2	PALA CUAD. TOMBO	7.59	15.18
	1	PALA CUADRADA BELLOTA	8.52	8.52
	11	PALA D/GATITO PLAST. CARITA P550	0.95	10.45
	5	PALA D/JARDIN 6" TRUPER TRANSPLANT.	1.37	6.85
	15	PALA D/JARDIN CENTURY 0P03	1.58	23.70
	6	PALA D/JARDIN HIERRO AGRO	0.72	4.32
	3	PALA D/JARDIN M/PLAST.	0.60	1.80
	1	PALA D/JARDIN REFORZADA TRAMONTINA	6.96	6.96
	11	PALA D/JARDIN TOLSEN	2.49	27.39
	3	PALA D/JARDIN TOLSEN TRANSP. 57502	2.22	6.66
	2	PALA D/JARDIN TRAMONT. ANGOSTA 77908	0.90	1.80
	2	PALA D/JARDIN TRAMONT. REF. 71CM 77444-404	6.82	13.64
	1	PALA D/JARDIN TRUPER GR	7.88	7.88
	34	PALA D/JARDINERO TRUPER 15"	2.90	98.60
	47	PALA D/JARDINERO TRUPER 6"	2.19	102.93
	4	PALA JARDIN. TOTAL 34CM	3.14	12.56
	4	PALA JARDINERA HANSA	10.18	40.72
	1	PALA JARDINERA TRUPER	10.83	10.83
	2	PALA JARDINERA VIKINGO	7.62	15.24
	2	PALA P/DESECHO D/MASCOTA P605	0.81	1.62
	1	PALA P/JARDIN CENTURY HP139A	0.71	0.71
	11	PALA P/MASCOTA CARITA P550	1.65	18.15
	16	PALA PEQ. CENTURY HF0308	2.42	38.72
	10	PALA PEQ. JARDIN CENURY 0PA2	0.66	6.60
	3	PALA PUNTONA AJE	6.55	19.65
	1	PALA PUNTONA BELLOTA M/MAD.	10.91	10.91
	1	PALA PUNTONA BELLOTA M/METAL	7.59	7.59
	54	PALA PUNTONA BELLOTA M/PLASTICO	9.47	511.38
	2	PALA PUNTONA C/LARGO TRUPER	7.92	15.84
	6	PALA PUNTONA CARIOCA M/PLAST. 518D	7.91	47.46
	5	PALA PUNTONA ECON. GOLONDRINA	4.31	21.55
	18	PALA PUNTONA HIERRO AGRO	5.06	91.08
	3	PALA PUNTONA HIERRO AGRO 4"	4.44	13.32
	7	PALA PUNTONA HIERRO DEL AGRO	5.09	35.63
		SUMAN Y PASAN		3,128,603.61



EMPRESA CENTRO COMERCIAL "EL HUERTO"

INVENTARIO INICIAL
AL 01 DE ABRIL DEL 2022

Expresado en Dólares

FOLIO N° 199

CODIGO	CANTIDAD	DESCRIPCIÓN	V. UNITARIO	V. TOTAL
		VIENEN		3,128,603.61
	13	PALA PUNTONA T/TOMBO	3.65	47.45
	3	PALA PUNTONA TOLSEN M/LARGO 58005	7.65	22.95
	1	PALA PUNTONA TRAMONT. AMAR. 0PA6	4.54	4.54
	15	PALA PUNTONA TRAMONTINA M/MAD.	5.52	82.80
	7	PALA PUNTONA TRUPER C/LARGO	10.07	70.49
	3	PALA TRUPER JARDINERA 15"	3.02	9.06
	2	PALANCA ARTICUL. 1/2 BP	5.40	10.80
	1	PALANCA ARTICUL. 1/2X10" STRONG	4.95	4.95
	1	PALANCA DESLIZ. 1/2X10" CENTURY	3.97	3.97
	1	PALANCA EN T 1/2 BP	2.62	2.62
	25	PALANCA P/INODORO FV	1.47	36.75
	1	PALANCA T 10" TRUPER 1/2	4.63	4.63
	12	PALE HIGIEN. HADA X 4UNID. ECON.	0.60	7.20
	13	PALETA D/GOMA 10X20 MED	0.78	10.14
	8	PALETA D/GOMA 25X40 EXTRA GR	5.55	44.40
	6	PALETA D/GOMA GR 20X27	1.46	8.76
	9	PALETA D/GOMA GR.	3.52	31.68
	6	PALETA D/MAD. EXTRA GR.	4.30	25.80
	4	PALETA MAD. MED. PRECISO CHANUL	3.80	15.20
	15	PALETA MADERA GR. PRECISO D/CHANUL	5.00	75.00
	1	PALMAROL X 1/2LT	4.66	4.66
	71	PALO D/ESCOBA	0.70	49.70
	6	PANEL 18W RED. 6500K EMP. BP	3.33	19.98
	6	PANEL CUAD. 6W DHINO EMP. 6500K	1.46	8.76
	10	PANEL CUAD. DHINO 12W EMP 6500K	2.20	22.00
	8	PANEL CUAD. SOB. 12W DHINO 6500K	3.48	27.84
	1	PANEL CUAD. SOB. DHINO 18W 6500K	4.03	4.03
	21	PANEL DHINO 6W RED SOB. 6500K	2.32	48.72
	4	PANEL DHINO CUAD. 12W 3000K EMP.	2.82	11.28
	11	PANEL DHINO CUAD. 3W EMP. 6500K	1.10	12.10
	9	PANEL DHINO CUAD. 6W 3000K EMP.	1.70	15.30
	1	PANEL DHINO RED. 12W 3000K EMP.	2.50	2.50
	24	PANEL DHINO RED. 3W EMP. 6500K	1.01	24.24
	1	PANEL ECOLED 18W RED. SBPTO. 6500K 4M930D1 PREMI	8.50	8.50
	1	PANEL ECOLED 18W RED. SPTO 6500K	4.12	4.12
	10	PANEL ECOLED 24W CUAD. EMP. 6500K 4M920CD	7.80	78.00
	5	PANEL ECOLED 24W CUAD. SBPTO. 3000K 4M920CT	9.60	48.00
	4	PANEL ECOLED CUAD. 18W EMP. 6500K 4M920CB	4.20	16.80
	8	PANEL ECOLED RED. 9W EMP. 6500K 4M9205V	2.80	22.40
	2	PANEL ECOLED SBPTO. 6W RED. PREMIUN 6500K	4.10	8.20
		SUMAN Y PASAN		3,128,603.61



EMPRESA CENTRO COMERCIAL "EL HUERTO"

INVENTARIO INICIAL
AL 01 DE ABRIL DEL 2022

Expresado en Dólares

FOLIO N° 200

CODIGO	CANTIDAD	DESCRIPCIÓN	V. UNITARIO	V. TOTAL
		VIENEN		3,128,603.61
	5	PANEL EVLITE 18W CUAD. BL. EMP.	5.94	29.70
	14	PANEL EVLITE 18W RED. SPTO 6500K. ODB	6.09	85.26
	12	PANEL EVLITE EMP. 3W RED. 6500K	1.80	21.60
	5	PANEL EVLITE ODB 12W RED. BL. EMP.	4.78	23.90
	2	PANEL EVLITE ODB CUAD. 6W BL. EMP.	2.80	5.60
	5	PANEL EVLITE ODB RED. 6W BL. EMP.	2.75	13.75
	4	PANEL EVLITE ODB SLIM 12W L/BL. CUAD.	4.83	19.32
	7	PANEL EVLITE RED. 18W EMPOT. L/BLANCA	5.77	40.39
	6	PANEL EVLITE RED. 24W BL. EMP.	9.52	57.12
	1	PANEL EVLITE RED. SOBREP. 6W L/FRIA	2.79	2.79
	9	PANEL LED 12W CUAD SBPTO. 6500K	4.91	44.19
	10	PANEL LED 12W EVLITE RED. 6500K	4.87	48.70
	16	PANEL LED 18W CUAD. SPTO. EVLITE 6500K	6.09	97.44
	6	PANEL LED CUAD. 18W 6500K LUXAR	4.66	27.96
	5	PANEL LED CUAD. 24W LEDVANCE 6500K	12.76	63.80
	3	PANEL LED DHINO CUAD. 24W EMPOT. 6500K	4.99	14.97
	1	PANEL LED EMP. 12W CUAD. PROLIGHTING	4.00	4.00
	7	PANEL LED RED. 24W LEDVANCE SPTO 6500K	12.76	89.32
	10	PANEL LUMIERE CUAD. EMP. 6W 6500K	2.60	26.00
	24	PANEL LUMIERE CUAD. LED EMP. 12W 6500K	3.89	93.36
	24	PANEL LUMIERE RED LED EMP. 12W 6500K	3.57	85.68
	26	PANEL LUMIERE RED. EMP. 6W 6500K	2.44	63.44
	6	PANEL ODB 18W RED. EVLITE EMP. 3000K	3.78	22.68
	24	PANEL RED 6W DHINO EMP. 3000K	1.87	44.88
	12	PANEL RED 6W DHINO EMP. 6500K	1.33	15.96
	7	PANEL RED. ECOLED 24W 4M920CI	8.50	59.50
	11	PANEL RED. SOB. DHINO 12W 6500K	3.28	36.08
	4	PANEL SYLVANIA 3W RED. EMP. 6500K	2.85	11.40
	12	PAÑO ABSOR. MULT. X 2 ESTRELLA	1.56	18.72
	12	PAÑO ABSORB. HUMEDO ESTRELLA X 3	2.20	26.40
	17	PAÑO ABSORV. ESTAMPADO ESTRELLA X 3UND.	1.46	24.82
	3	PAÑO HOGAR ROLLO X 25 GR	3.38	10.14
	5	PAÑO HUMED. BIOD. X 5 LIMON	1.34	6.70
	3	PAÑO HUMEDO BIOD. X6 MASTER 55X33CM MULTIUSOS	1.85	5.55
	4	PAÑO HUMEDO JONSON	1.77	7.08
	1	PAÑO HUMEDO PEQUEÑIN X 300UNDS	6.96	6.96
	6	PAÑO HUMEDO. BABYS 50UNDS.	1.17	7.02
	8	PAÑO LIMP. ABSORV. ESTRELLA X 3 UNDS.	2.12	16.96
	7	PAÑO LIMPIAPISO 60X37 2UNDS.	3.00	21.00
	17	PAÑO MICRIFIBRA P/COCINA 30X50 X 2UNDS	1.98	33.66
		SUMAN Y PASAN		3,128,603.61



EMPRESA CENTRO COMERCIAL "EL HUERTO"

INVENTARIO INICIAL
AL 01 DE ABRIL DEL 2022

Expresado en Dólares

FOLIO N° 201

CODIGO	CANTIDAD	DESCRIPCIÓN	V. UNITARIO	V. TOTAL
		VIENEN		3,128,603.61
	44	PAÑO MICROF. X UNDS	0.71	31.24
	6	PAÑO MULT. MASTER P/VIDRIO	2.61	15.66
	2	PAÑO MULT. ROLLO 20PZS	1.66	3.32
	1	PAÑO MULT. X 3 SCOTH BRITE	1.16	1.16
	17	PAÑO MULTIUS. BIOD. MASTER X 20UNID.	3.65	62.05
	5	PAÑO P/PISO AMAR. SCOTCH	1.86	9.30
	5	PAÑO P/PISO JASPE	2.24	11.20
	32	PAÑOS HUMEDOS X 3 MASTER	1.70	54.40
	1	PAPEL ALUMINIO 10MTS KTCHEN	0.40	0.40
	6	PAPEL ALUMINIO 12"X75	1.58	9.48
	8	PAPEL ALUMINIO 7.62MT FOIL	1.31	10.48
	2	PAPEL ALUMINIO COOKIE	0.66	1.32
	1	PAPEL ALUMINIO MIYA	0.74	0.74
	19	PAPEL HIGIEN. FAMILIA 6 ROLLOS D/HOJA	1.17	22.23
	9	PAPEL HIGIENICO ELITE PAQ. X 18UND. PREMIUM TH	8.56	77.04
	11	PARASOL 180CM MULTIC.	7.93	87.23
	5	PARCHE D/BICI C/PEGA	1.11	5.55
	57	PARCHE P/BICI BP	0.65	37.05
	3	PARCHE REPARA TODO YETKA HYDROPARCHE	4.86	14.58
	2	PARLANTE GENIUS S-PQ180	8.14	16.28
	9	PARTNER X 250CC	5.50	49.50
	4	PASADOR CADENA VERA	3.75	15.00
	19	PASTA DENTAL COLGATE X 63CC T/ACCION	0.76	14.44
	6	PASTA FORTIDENT	0.77	4.62
	40	PASTA P/SOLDAR	1.36	54.40
	10	PASTA P/SOLDAR BURNLEY 2ONZ.	0.78	7.80
	12	PASTA P/SOLDAR DEVCON 5MINUT.	3.26	39.12
	1	PASTA P/SOLDAR TRUPER	1.25	1.25
	1	PASTILLA AMB. MANZANA SUTTON	0.63	0.63
	1	PASTILLA AMBIENTAL FLORAL SUTTON	0.63	0.63
	4	PATA D/CABRA 20" CENTURY	2.11	8.44
	7	PATA D/CABRA 24" CENTURY	2.82	19.74
	1	PATA D/CABRA 3/4X24 GROZ	8.33	8.33
	4	PATA D/CABRA CENTURY 24" 0645	2.71	10.84
	1	PATA D/CABRA EVTOOL 18MM	3.19	3.19
	1	PATA D/CABRA STANLEY 5511818	8.26	8.26
	45	PATO TANQUE PAST. DISP.	1.51	67.95
	2	PEDAL P/CARRO MOTSUR	3.41	6.82
	21	PEGABLOC LATINA	3.64	76.44
	9	PEGAL X 250CC	1.50	13.50
		SUMAN Y PASAN		3,128,603.61



EMPRESA CENTRO COMERCIAL "EL HUERTO"

INVENTARIO INICIAL
AL 01 DE ABRIL DEL 2022

Expresado en Dólares

FOLIO N° 202

CODIGO	CANTIDAD	DESCRIPCIÓN	V. UNITARIO	V. TOTAL
		VIENEN		3,128,603.61
	79	PEGAMAX 1000 60CC	3.73	294.67
	84	PEGAMENTO 4MIN. ABRO EPOXY	1.67	140.28
	6	PEGAMENTO EPOXY SOLD. 60CC	3.16	18.96
	3	PEGAMENTO RALLY 10MIN. TRANSP.	2.59	7.77
	3	PEGAMENTO SHELLAC ABRO 20NZ. P/JUNTA	1.09	3.27
	56	PEGATANKE 44CC	4.05	226.80
	1	PEGATANKE 44CC BLANCO	3.93	3.93
	5	PEGATANKE ACERO 44CC	4.05	20.25
	8	PEGATANKE P/PVC 118ML	2.08	16.64
	24	PEGATANKE P/PVC 25ML	0.84	20.16
	7	PEGATANKE TOKE	0.82	5.74
	22	PEGATANKE TRANSP.	3.95	86.90
	774	PEGATUBO 1/20	0.48	371.52
	2	PELA CABLE VIKINGO 9"	3.05	6.10
	3	PELACABLE PRETUL 9"	3.37	10.11
	2	PELACABLE TOLSEN 8.5 38052	3.71	7.42
	2	PELACABLE TOTAL 8.5"	4.26	8.52
	20	PELOTA D/FUTBOL #5 SUPPA CAUCHO	2.83	56.60
	7	PELOTA INDOR #3	14.85	103.95
	1	PEQUEÑIN ET4 X 100UNDS	22.38	22.38
	2	PERCHA PLAST. 5NIV.	44.10	88.20
	12	PERCHA VENT. 5 NIV. RIMAX	50.96	611.52
	1	PERFIL 200X50X15X2MM	21.39	21.39
	10	PERFIL ANGULO GALV. 20X3050X0.40MM KUBIEC	0.67	6.70
	24	PERFIL CANAL G 100MMX50MMX15X3	26.50	636.00
	66	PERFIL CANAL G 100MMX50X2MM	19.57	1,291.62
	10	PERFIL CANAL G 150MMX50X2MM	33.22	332.20
	192	PERFIL CANAL G 60MMX30X10 (2.00)	11.95	2,294.40
	269	PERFIL CANAL G 80MMX40 (2.00)	15.61	4,199.09
	10	PERFIL CANAL PRIM. GLAV. 40X3660X0.70MM	2.23	22.30
	10	PERFIL OMEGA GALV. 67X40X3.66MT	2.14	21.40
	300	PERFIL P/GYPSUM ANG. 22X18X0.40CR	0.45	135.00
	70	PERFIL P/GYPSUM CANAL 40X11X0.70	1.48	103.60
	130	PERFIL P/GYPSUM OMEGA 69X22X366X0.40	1.47	191.10
	9	PERFIL U 150X50X2MM CANAL	14.68	132.12
	10	PERFIL U 150X50X3MM CANAL	22.05	220.50
	23	PERILLA DOR-NIQ. X CAJA	2.45	56.35
	9	PERILLA DOR. CAJA X 100UDS	0.89	8.01
	3	PERMALATEX KIDS VALERO X LT	4.12	12.36
	4	PERMALATEX KIDS CELESTE X LT	4.73	18.92
		SUMAN Y PASAN		3,128,603.61



EMPRESA CENTRO COMERCIAL “EL HUERTO”

INVENTARIO INICIAL
AL 01 DE ABRIL DEL 2022

Expresado en Dólares

FOLIO N° 203

CODIGO	CANTIDAD	DESCRIPCIÓN	V. UNITARIO	V. TOTAL
		VIENEN		3,128,603.61
	6	PERMALATEX KIDS FLORON X LT	3.91	23.46
	5	PERMALATEX KIDS GOLDEN X GL	15.23	76.15
	6	PERMALATEX KIDS PERINOLA X LT	4.73	28.38
	4	PERMALATEX KIDS RAYUELA X LT	3.91	15.64
	2	PERMALATEX KIDS ULA ULA X LT	3.91	7.82
	2	PERMALATEX KIDS VALERO X GL	15.23	30.46
	3	PERMALATEX KIDS YOYO X LT	4.12	12.36
	2	PERMALATEX MAX ANIZ X LT	3.80	7.60
	7	PERMALATEX MAX APPLE MARTINI X GL	14.55	101.85
	2	PERMALATEX MAX APPLE MARTINI X LT	3.60	7.20
	3	PERMALATEX MAX BLANCO ANTIGUO X LT	4.16	12.48
	2	PERMALATEX MAX BLANCO HUESO X GL	19.10	38.20
	11	PERMALATEX MAX BLANCO HUESO X LT	4.97	54.67
	1	PERMALATEX MAX BLANCO OSTRAS X LT	4.00	4.00
	1	PERMALATEX MAX BLANCO X LT	4.59	4.59
	6	PERMALATEX MAX BONANZA X LT	4.59	27.54
	4	PERMALATEX MAX CHOCOLATE X GL	16.68	66.72
	6	PERMALATEX MAX DURAZNO X GL	18.29	109.74
	1	PERMALATEX MAX DURAZNO X LT	4.00	4.00
	4	PERMALATEX MAX LADRILLO ESP. X GL	17.15	68.60
	1	PERMALATEX MAX MAGNOLIA X LT	4.00	4.00
	5	PERMALATEX MAX MANDARINA X GL	17.04	85.20
	6	PERMALATEX MAX MANDARINA X LT	3.54	21.24
	2	PERMALATEX MAX MARFIL X GL	17.06	34.12
	8	PERMALATEX MAX MARFIL X LT	4.16	33.28
	3	PERMALATEX MAX MENTA X GL	16.68	50.04
	3	PERMALATEX MAX MENTA X LT	3.80	11.40
	3	PERMALATEX MAX NUEZ X GL	16.68	50.04
	4	PERMALATEX MAX NUEZ X LT	4.59	18.36
	3	PERMALATEX MAX OCRE X LT	3.80	11.40
	2	PERMALATEX MAX PROVOCACION X LT	4.00	8.00
	3	PERMALATEX MAX TABACO X GL	14.55	43.65
	2	PERMALATEX MAX TULIPAN X GL	16.68	33.36
	2	PERMALATEX MAX. ALEGRIA X GL	16.68	33.36
	3	PERMALATEX MAX. ARENA X GL	17.57	52.71
	7	PERMALATEX MAX. AVELLANA X GL	16.68	116.76
	8	PERMALATEX MAX. AVELLANA X LT	4.00	32.00
	6	PERMALATEX MAX. BLANCO ANTIGUO X GL	18.29	109.74
	2	PERMALATEX MAX. BLANCO OSTRAS X GL	17.74	35.48
	11	PERMALATEX MAX. BLANCO X GL	18.14	199.54
		SUMAN Y PASAN		3,128,603.61



EMPRESA CENTRO COMERCIAL "EL HUERTO"

INVENTARIO INICIAL
AL 01 DE ABRIL DEL 2022

Expresado en Dólares

FOLIO N° 204

CODIGO	CANTIDAD	DESCRIPCIÓN	V. UNITARIO	V. TOTAL
		VIENEN		3,128,603.61
	9	PERMALATEX MAX. BONANZA X GL	16.68	150.12
	7	PERMALATEX MAX. CANELA X GL	13.82	96.74
	5	PERMALATEX MAX. MELON X GL	13.51	67.55
	6	PERMALATEX MAX. OCRE X GL	12.86	77.16
	1	PERMALATEX MAX. PROVOCACION X GL	14.55	14.55
	3	PERMALATEX MAX. VERDE X GL	13.51	40.53
	2	PERMALATEX SAT. MARFIL X GL	24.37	48.74
	3	PERMALATEX SATIN AMARILLO PRIMAV. X GL	21.92	65.76
	5	PERMALATEX SATIN. BLANCO OSTRA X GL	22.80	114.00
	4	PERMALATEX SATIN. BLANCO X GL	23.67	94.68
	4	PERMALATEX SATIN. NARANJA INT. X GL	21.92	87.68
	1	PERMALATEX SATIN. OLIVA X GL	16.25	16.25
	3	PERMALATEX SATIN. PERLA X GL	21.92	65.76
	2	PERMALATEX SATIN. ROJO GLAMOUR X GL	16.90	33.80
	1	PERMALATEX SATIN. SALMON X GL	16.25	16.25
	2	PERMALATEX TEENS FUNKY BLUE XGL	13.46	26.92
	1	PERMALATEX TEENS HAPPY MELON X GL	15.23	15.23
	7	PERMALATEX TEENS LILA MAGNETIC X GL	15.23	106.61
	3	PERMALATEX TEENS MAGIC YELLOW X GL	15.23	45.69
	2	PERMALATEX TEENS RED KISS X GL	15.23	30.46
	2	PERMALATEX TEENS SILVER ROCK X GL	17.46	34.92
	3	PERMALATEX TEENS UVA SWEET X GL	15.23	45.69
	1	PERMALATEX TEENS VERDE FREEDOM X GL	15.23	15.23
	3	PERMALATEX TROP. AZUL REY X LT	3.94	11.82
	2	PERMAPOXY 5MINUT. 2 PASTAS 84201	3.88	7.76
	2	PERMAPOXY PEGA JGA. PERMATEX	3.28	6.56
	121	PERMATEX SELLAD. X 1.5 ONZ. 1AR	1.07	129.47
	19	PERMATEX SELLADOR 3 OZ. 85GR. 1BR	1.45	27.55
	135	PERNO 1/2 X 2 1/2 RG	0.23	31.05
	83	PERNO 1/2 X 3" RG	0.22	18.26
	182	PERNO 1/2 X 4 1/2 HEX.	0.20	36.40
	38	PERNO 1/2 X 6" RG	0.32	12.16
	42	PERNO 1/2X1 1/2 R.G	0.16	6.72
	760	PERNO 1/4 X 4 C/COCO	0.07	53.20
	401	PERNO 1/4 X 1" RG	0.03	12.03
	251	PERNO 1/4 X 1 1/2 R.G	0.03	7.53
	571	PERNO 1/4 X 2"RG C/EXAG.	0.05	28.55
	1652	PERNO 1/4 X 2 1/2 RG HEX	0.03	49.56
	246	PERNO 1/4 X3 1/2 RG	0.05	12.30
	854	PERNO 1/4 X3" C/COCO	0.05	42.70
		SUMAN Y PASAN		3,128,603.61



EMPRESA CENTRO COMERCIAL "EL HUERTO"

INVENTARIO INICIAL
AL 01 DE ABRIL DEL 2022

Expresado en Dólares

FOLIO N° 205

CODIGO	CANTIDAD	DESCRIPCIÓN	V. UNITARIO	V. TOTAL
		VIENEN		3,128,603.61
	975	PERNO 1/4X1" C/COCO	0.03	29.25
	1345	PERNO 1/4X3" RG HEX	0.04	53.80
	399	PERNO 3/8X11/2 HEX	0.06	23.94
	95	PERNO 3/8X3" C/EXAG.	0.17	16.15
	114	PERNO 3/8X31/2 HEX.	0.19	21.66
	1169	PERNO 5/16 X 1" RG	0.03	35.07
	688	PERNO 5/16 X 2 1/2 C/COCO	0.05	34.40
	29	PERNO 5/16 X 5" RG HEX	0.18	5.22
	1218	PERNO 5/16X11/2 C/EXAG.	0.05	60.90
	120	PERNO 5/16X5" C/COCO	0.18	21.60
	96	PERNO 7/16X11/2 C/EXAG.	0.13	12.48
	530	PERNO 7/16X2" C/EXAG.	0.08	42.40
	84	PERNO 7/16X3"	0.16	13.44
	148	PERNO 7/16X5"	0.41	60.68
	81	PERNO D/ANCLAJE TAZA - TANQUE EDESA	0.55	44.55
	150	PERNO EXP. 1/2X2 1/4	0.33	49.50
	271	PERNO EXP. 1/2X2 3/4	0.36	97.56
	139	PERNO EXP. 1/2X3"	0.47	65.33
	1767	PERNO EXP. 1/2X4"	0.02	35.34
	100	PERNO EXP. 1/4X2 1/4	0.13	13.00
	86	PERNO EXP. 1/4X2"	0.12	10.32
	2	PERNO EXP. 1/4X3"	0.12	0.24
	1	PERNO EXP. 3/8X2"	0.18	0.18
	353	PERNO EXP. 3/8X3"	0.24	84.72
	67	PERNO EXP. 5/16X 3"	0.10	6.70
	110	PERNO EXP. 5/16X11/2	0.13	14.30
	330	PERNO EXP. 5/16X2 1/2	0.17	56.10
	148	PERNO EXP. 5/16X2"	0.08	11.84
	33	PERNO EXP. TOTAL J M6	0.47	15.51
	37	PERNO EXP. TOTAL J M8	0.82	30.34
	617	PERNO EXPANS. 3/8X1 7/8"	0.19	117.23
	15	PERNO P/SIFON INOX. YETKA	0.31	4.65
	8	PERNO P/TAZA-TANQUE YETKA	0.63	5.04
	12	PERNO TAZA-PISO YETKA	0.95	11.40
	7	PERNO TAZA-TANQUE YETKA PLAST.	0.61	4.27
	1	PERRA P/DOBLAR VARILLAS TRUPER	7.30	7.30
	1	PH CHECK X 250CC	1.92	1.92
	19	PICAPORTE 3" PLANO CENTURY 0260	0.54	10.26
	127	PICAPORTE C/BOTON	2.37	300.99
	38	PICAPORTE C/BOTON BRONCE 3 1/2	1.35	51.30
		SUMAN Y PASAN		3,128,603.61



EMPRESA CENTRO COMERCIAL "EL HUERTO"

INVENTARIO INICIAL
AL 01 DE ABRIL DEL 2022

Expresado en Dólares

FOLIO N° 206

CODIGO	CANTIDAD	DESCRIPCIÓN	V. UNITARIO	V. TOTAL
		VIENEN		3,128,603.61
	1	PICAPORTE C/CADENA 4" GATO GALV.	1.92	1.92
	6	PICAPORTE C/CADENA GATO COBRE	3.45	20.70
	12	PICAPORTE CUAD. 3" IND. SATIN	0.76	9.12
	9	PICAPORTE D/BOTON DORADO 3 1/2	1.36	12.24
	51	PICAPORTE IND. 2" CUAD. C18	0.32	16.32
	4	PICAPORTE IND. 3" C18 CUAD.	0.27	1.08
	29	PICAPORTE MARIP. # 50MM CONSUN	0.35	10.15
	6	PICAPORTE P/PISO 4" GATO GALV.	1.27	7.62
	7	PICAPORTE P/PORTON 3"	0.62	4.34
	9	PICAPORTE P/PORTON 4"	0.98	8.82
	12	PICAPORTE P/PORTON 8" CROM.	5.30	63.60
	5	PICAPORTE P/PORTON X 6" CROM.	3.35	16.75
	17	PICAPORTE P/VENTANA CORRED.	0.68	11.56
	5	PICAPORTE P/VENTANA CORRED. BATIENTE	1.22	6.10
	8	PICAPORTE PLANO 2 1/2	0.33	2.64
	278	PICAPORTE PLANO 3"	0.45	125.10
	132	PICAPORTE PLANO 4"	0.70	92.40
	22	PICAPORTE PLANO 4" CENTURY 0262	0.75	16.50
	10	PICAPORTE PLANO 4" CRAFTGUARD	1.25	12.50
	86	PICAPORTE PLANO 5 1/2	1.04	89.44
	103	PICAPORTE PLANO 5"	0.92	94.76
	24	PICAPORTE PLANO 6"	0.94	22.56
	4	PICAPORTE RED 12"	5.13	20.52
	8	PICAPORTE RED. 10"	4.39	35.12
	111	PICAPORTE RED. 11/2 IND.	0.22	24.42
	6	PICAPORTE RED. 110MMX12MM REF. LATINA	1.98	11.88
	5	PICAPORTE RED. 130X12MM LATINA	1.95	9.75
	7	PICAPORTE RED. 150X12MM LATINA	2.10	14.70
	4	PICAPORTE RED. 160X12MM LATINA	2.38	9.52
	11	PICAPORTE RED. 180X15MM LATINA	2.73	30.03
	15	PICAPORTE RED. 2" VIKINGO	0.27	4.05
	9	PICAPORTE RED. 200X15MM LATINA	3.02	27.18
	5	PICAPORTE RED. 3" ALASKA LATON.	2.43	12.15
	237	PICAPORTE RED. 3" IND.	0.43	101.91
	11	PICAPORTE RED. 3" VIKINGO NEGRO	0.62	6.82
	15	PICAPORTE RED. 3" VIKINGO TROP.	1.49	22.35
	10	PICAPORTE RED. 31/2 ALASKA	0.98	9.80
	30	PICAPORTE RED. 31/2"	0.62	18.60
	21	PICAPORTE RED. 4" TROPICAL	3.12	65.52
	3	PICAPORTE RED. 4" VIKINGO TROP.	1.91	5.73
		SUMAN Y PASAN		3,128,603.61



EMPRESA CENTRO COMERCIAL "EL HUERTO"

INVENTARIO INICIAL
AL 01 DE ABRIL DEL 2022

Expresado en Dólares

FOLIO N° 207

CODIGO	CANTIDAD	DESCRIPCIÓN	V. UNITARIO	V. TOTAL
		VIENEN		3,128,603.61
	29	PICAPORTE RED. 4 1/2"	0.85	24.65
	1	PICAPORTE RED. 5" CRAFT	2.31	2.31
	15	PICAPORTE RED. 6"	4.41	66.15
	2	PICAPORTE RED. 6" VIKINGO NEGRO	2.50	5.00
	14	PICAPORTE RED. 6" VIKINGO TROP.	2.50	35.00
	12	PICAPORTE RED. 8"	1.87	22.44
	118	PICAPORTE RED. DORADO 21/2	0.24	28.32
	1	PICAPORTE RED. IND 21/2 SKP	0.33	0.33
	3	PICO HERRAGRO 3105-4.5LB	8.02	24.06
	1	PICO HERRAGRO 5LB 3105	11.37	11.37
	6	PICO HIERRO DEL AGRO 5LBS	6.00	36.00
	5	PICO P/INFLADOR	0.20	1.00
	1	PICO P/JARDINERO	1.49	1.49
	8	PICO TRAMONTINA 5LBS C/MAD. EUCALIP.	10.40	83.20
	14	PICO TRUPER M/FIBRA	19.64	274.96
	16	PICO TRUPER M/MAD. 5LB	17.73	283.68
	109	PIE D/AMIGO 10X12 PAR	0.86	93.74
	47	PIE D/AMIGO 12X14	1.49	70.03
	16	PIE D/AMIGO 4X3 PAR	0.24	3.84
	18	PIE D/AMIGO 4X5 PAR	0.30	5.40
	16	PIE D/AMIGO 5X6 PAR	0.48	7.68
	269	PIE D/AMIGO 6X8 PAR	0.32	86.08
	334	PIE D/AMIGO 8X10 PAR	0.52	173.68
	38	PIEDRA D ESMERIL 5"	1.49	56.62
	4	PIEDRA D/COPA ABRACOL #80	9.19	36.76
	2	PIEDRA D/COPA PULIR BALD. 5"X2X5/8 G100 ABRACOL	8.35	16.70
	1	PIEDRA D/COPA PULIR GRAN. ABRACOL #60	10.48	10.48
	6	PIEDRA D/ESMERIL 10" NORTON	23.63	141.78
	4	PIEDRA D/ESMERIL 8" NORTON	15.48	61.92
	2	PIEDRA D/ESMERIL 8" RONG LONG	3.41	6.82
	2	PIEDRA D/ESMERIL RED. NORTON 5X3/4	5.61	11.22
	8	PIEDRA ESMERIL NORTO 5X3/4 G36	6.09	48.72
	128	PIEDRA P/CHISPERO	0.18	23.04
	1	PIEDRA P/PULIR JGO 5PZS FRESAS 1/4	4.90	4.90
	23	PIEDRAS BURIL RHINO 5 PCS 1/4 JGO.	1.40	32.20
	5	PIEDRAS P/ESMERILAR JGO 5 PZ QUALITY	1.39	6.95
	11	PILA D/RELO ENERG. CR2025	0.37	4.07
	27	PILA D/RELOJ ENERG. CR2016	0.35	9.45
	3	PILA D/RELOJ ENERG. ECR2016	0.50	1.50
	102	PILA D/RELOJ ENERG. ECR2032	0.35	35.70
		SUMAN Y PASAN		3,128,603.61



EMPRESA CENTRO COMERCIAL "EL HUERTO"

INVENTARIO INICIAL
AL 01 DE ABRIL DEL 2022

Expresado en Dólares

FOLIO N° 208

CODIGO	CANTIDAD	DESCRIPCIÓN	V. UNITARIO	V. TOTAL
		VIENEN		3,128,603.61
	39	PILA ENERGIZER A23	2.08	81.12
	506	PILA ENERGIZER AA	1.33	672.98
	42	PILA ENERGIZER C MED.	2.82	118.44
	233	PILA ENERGIZER D GR.	3.69	859.77
	7	PILA ENERGIZER RECARGABLE AAA	5.65	39.55
	10	PILA ENERGIZER RED 2025	0.35	3.50
	153	PILA EVEREADY AAA	0.27	41.31
	337	PILA EVEREADY GR. D	1.27	427.99
	55	PILA EVEREADY MED. C	0.78	42.90
	9	PILA P/TIMBRE INALAMB.	0.30	2.70
	9	PILA RECARG. AA SONY	7.18	64.62
	4	PILA RECARG. AAA SONY	5.69	22.76
	9	PINCEL # 1	0.11	0.99
	39	PINCEL #0	0.17	6.63
	28	PINCEL #1 RED.	0.09	2.52
	13	PINCEL #10 RED.	0.65	8.45
	4	PINCEL #11	0.85	3.40
	22	PINCEL #11 RED.	0.17	3.74
	17	PINCEL #12	0.30	5.10
	26	PINCEL #12 RED.	0.46	11.96
	38	PINCEL #2 RED.	0.09	3.42
	8	PINCEL #3	0.13	1.04
	21	PINCEL #3 RED.	0.10	2.10
	11	PINCEL #4 RED.	0.11	1.21
	15	PINCEL #5	0.16	2.40
	43	PINCEL #5 RED.	0.11	4.73
	32	PINCEL #6 RED.	0.12	3.84
	5	PINCEL #7	0.42	2.10
	34	PINCEL #7 RED.	0.13	4.42
	38	PINCEL #8 RED.	0.23	8.74
	6	PINCEL #9	0.29	1.74
	17	PINCEL #9 RED.	0.15	2.55
	2	PINCEL JGO 12PZS M/PVC	2.50	5.00
	25	PINCEL JGO 5UDS. BYP	1.64	41.00
	7	PINCEL JGO 6PZS ROJO	1.12	7.84
	3	PINCEL JGO RED. 12PZS	2.20	6.60
	6	PINCEL JGO X 12PZS GRANDE	1.38	8.28
	3	PINCEL JGO X 12PZS PEQ.	1.05	3.15
	3	PINCEL RED. JGO CENTURY 5UEP306	2.03	6.09
	4	PINCEL RED. JGO CENTURY 5UP305	1.89	7.56
		SUMAN Y PASAN		3,128,603.61



EMPRESA CENTRO COMERCIAL "EL HUERTO"

INVENTARIO INICIAL
AL 01 DE ABRIL DEL 2022

Expresado en Dólares

FOLIO N° 209

CODIGO	CANTIDAD	DESCRIPCIÓN	V. UNITARIO	V. TOTAL
		VIENEN		3,128,603.61
	2	PINTURA ESCOLAR QUINDE 25CC X 10UNDS	3.64	7.28
	11	PINTURA P/DEDOS ESCOLAR X 8UNDS	3.25	35.75
	6	PINTURA P/TECHO AZUL ULTRAM. X GL	7.76	46.56
	12	PINTURA P/TECHO AZUL ULTRAMAR X LT	2.15	25.80
	4	PINTURA P/TECHO NARANJA X LT DURAC.	2.36	9.44
	4	PINTURA P/TECHO NEGRO MATE X GL	6.93	27.72
	7	PINTURA P/TECHO ROJO OXIDO DURAC. X GL	7.06	49.42
	6	PINTURA P/TECHO ROJO OXIDO X LT ADHEP.	2.15	12.90
	17	PINTURA P/TECHO ROJO X GL DURAC.	8.33	141.61
	17	PINTURA P/TECHO ROJO X LT DURAC.	2.15	36.55
	2	PINTURA P/TECHO TEJA DURAC. X GL	9.80	19.60
	10	PINTURA P/TECHO TEJA X LT DURAC.	2.15	21.50
	5	PINTURA P/TECHO VERDE X GL DURAC.	7.42	37.10
	13	PINTURA P/TECHO VERDE X LT	2.15	27.95
	1	PINZA 41/2 BEST VALUE P/CHATA H42084	2.00	2.00
	1	PINZA BESTVALUE 5" PUNTA DOBLADA H42083	2.00	2.00
	17	PINZA COMANDO	1.46	24.82
	3	PINZA CONECT. MULTIUSO RJ45 4-6-8 HILOS	15.00	45.00
	38	PINZA D/ROPA PLASTICA 36PZS	1.25	47.50
	2	PINZA DIAMANTE 22CM UMCO	1.70	3.40
	2	PINZA P/CURVA 4" TRUPER	2.70	5.40
	4	PINZA P/RED. TRUPER PEQ.	3.39	13.56
	4	PINZA PRETUL JGO X 3PZS MINI	6.08	24.32
	7	PINZA PUNTA-CORTE 4" PRETUL	2.16	15.12
	1	PINZA STANLEY 4" 84119 P/LARGA	4.47	4.47
	2	PINZA STANLEY 4" 84124 C/DIAG.	4.47	8.94
	1	PINZA STANLEY 5" 84-122 P/CHATA	4.47	4.47
	2	PINZA TOLSEN MINI C/PLANA 41/2	1.87	3.74
	5	PINZA TRAMONT. 5" P/RED.	2.26	11.30
	3	PINZA TRAMONT. C/DIAGON. 4"	2.17	6.51
	2	PINZA X JGO 3PZS ESTALIN	3.03	6.06
	29	PIOLA ALGODON #15X50GR	0.67	19.43
	7	PIOLA D/ALBAÑIL #4 PLAST. EMPAQ.	1.71	11.97
	16	PIOLA D/ALGODON # 18	3.85	61.60
	1	PIOLA D/ALGODON #144 X MADJ. 1KG	8.35	8.35
	1	PIOLA D/ALGODON #15 50GR	0.94	0.94
	22	PIOLA D/ALGODON #15 X200GR	2.53	55.66
	9	PIOLA D/ALGODON #18 200GR	2.31	20.79
	5	PIOLA D/ALGODON #3 P/COMETA 50GR	1.18	5.90
	5	PIOLA D/ALGODON #72 MADJ. 1KG	9.80	49.00
		SUMAN Y PASAN		3,128,603.61



EMPRESA CENTRO COMERCIAL "EL HUERTO"

INVENTARIO INICIAL
AL 01 DE ABRIL DEL 2022

Expresado en Dólares

FOLIO N° 210

CODIGO	CANTIDAD	DESCRIPCIÓN	V. UNITARIO	V. TOTAL
		VIENEN		3,128,603.61
	27	PIOLA D/ALGODON 8/6 200GR	2.67	72.09
	43	PIOLA D/ALGODON CHILLO 8/6 50GR	0.69	29.67
	3905	PIOLA D/ALGODON X MTS	0.02	78.10
	103	PIOLA PONTE SELVA # 4	1.73	178.19
	62	PIOLA PONTE SELVA # 4 PEQ.	1.12	69.44
	85	PIOLA PONTE SELVA # 6 PEQ.	0.79	67.15
	49	PIOLA PONTE SELVA #2 PEQ.	0.79	38.71
	223	PIOLA PONTE SELVA 6	1.30	289.90
	74	PIOLA PONTESELVA #2	1.20	88.80
	20	PISTOLA D/AGUA 1300	1.63	32.60
	8	PISTOLA D/AGUA BB552	3.07	24.56
	2	PISTOLA D/AGUA LY907	0.58	1.16
	3	PISTOLA D/AIRE TRUPER	11.54	34.62
	2	PISTOLA D/CALOR BLACK-DECKER 1500W HG1500-B3	24.30	48.60
	6	PISTOLA D/SILICON ELEC. CUMM. 8MM	1.84	11.04
	3	PISTOLA ELEC. SILICON STANLEY GR. GR20	7.94	23.82
	2	PISTOLA ELECT. P/SILICON TRUPER 5/16	4.23	8.46
	3	PISTOLA P/MANG JARDIN TAIWAN	4.28	12.84
	4	PISTOLA P/PINTAR BP 1000CC	9.68	38.72
	7	PISTOLA P/PINTAR BP 400CC GRAVEDAD	9.36	65.52
	1	PISTOLA P/PINTAR BYP ELECT.	42.84	42.84
	1	PISTOLA P/PINTAR GLADIATOR V/ABAJO PB550 800CC	10.72	10.72
	1	PISTOLA P/PINTAR NEXUN 527	8.52	8.52
	3	PISTOLA P/PINTAR PULVER. NEXUN K-601	3.88	11.64
	2	PISTOLA P/PINTAR SPRAYIT 527	7.99	15.98
	2	PISTOLA P/PINTAR TEMCO V/ARRIBA	9.05	18.10
	2	PISTOLA P/PINTAR TOOLCRAFT TC1841	13.47	26.94
	6	PISTOLA P/PINTAR TOTY V/ARRIBA PGVA-S015	10.32	61.92
	14	PISTOLA P/PINTAR TRUPER 50PSI	11.18	156.52
	1	PISTOLA P/PINTAR TRUPER GRAV. 50PSI	11.83	11.83
	1	PISTOLA P/PINTAR TRUPER V/ARRIBA 45PSI	32.57	32.57
	8	PISTOLA P/PINTAR USA 450ML F75G ADHEPLAS	6.00	48.00
	7	PISTOLA P/PINTAR USA MD-472 V/ABAJO	9.81	68.67
	5	PISTOLA P/PINTAR V/ARRIBA	10.42	52.10
	9	PISTOLA P/PINTAR V/ARRIBA ADHEPLAST F-75	7.99	71.91
	13	PISTOLA P/PINTAR V/ARRIBA ADHEPLAST MD472	7.06	91.78
	2	PISTOLA P/PINTAR V/ARRIBA AIRFLOW	9.67	19.34
	3	PISTOLA P/PINTAR V/ARRIBA CENTURY 600ML F-75G	7.85	23.55
	2	PISTOLA P/PINTAR V/ARRIBA F75G	6.92	13.84
	1	PISTOLA P/PINTAR V/ARRIBA JEM 400CC	6.51	6.51
		SUMAN Y PASAN		3,128,603.61



EMPRESA CENTRO COMERCIAL "EL HUERTO"

INVENTARIO INICIAL
AL 01 DE ABRIL DEL 2022

Expresado en Dólares

FOLIO N° 211

CODIGO	CANTIDAD	DESCRIPCIÓN	V. UNITARIO	V. TOTAL
		VIENEN		3,128,603.61
	8	PISTOLA P/PINTAR V/ARRIBA SILK	6.65	53.20
	3	PISTOLA P/PULVER. DG-10	0.95	2.85
	2	PISTOLA P/PULVERIZAR JEM C/ARENA	20.41	40.82
	10	PISTOLA P/PULVERIZAR JEM DG-10	2.87	28.70
	29	PISTOLA P/SILICON BP CART. REFORZ.	1.14	33.06
	10	PISTOLA P/SILICON ELECT. PEQ. WOLFOX	3.72	37.20
	11	PISTOLA P/SILICON ELECTRICA PEQ. CENTURY	0.74	8.14
	6	PISTOLA P/SILICON GR SILK ELECT. 40W	6.08	36.48
	9	PISTOLA P/SILICON JEM	2.43	21.87
	13	PISTOLA P/SILICON MAN. TOLSEN 9"	2.41	31.33
	3	PISTOLA P/SILICON MAN. TRUPER MET.	3.77	11.31
	9	PISTOLA P/SILICON MANUAL TOTAL 9" THT21309	3.62	32.58
	6	PISTOLA P/SILICON PEQ. ELECT. ML-20W	2.20	13.20
	5	PISTOLA P/SILICON STANLEY ELEC. 14W GR10	4.03	20.15
	6	PISTOLA P/SILICON TOTAL MAN. 9" 20209	2.25	13.50
	5	PISTOLA P/SILICON TRAMONT ELECT. 10W 0604	5.54	27.70
	37	PISTOLA P/SILICON TRUPER MANUAL LIV.	2.64	97.68
	6	PISTOLA P/SILICON ADHEP. TUBO ALUM.	3.35	20.10
	14	PISTOLA SILICON MANUAL NEGRA TEKBOND	1.36	19.04
	1	PITON AJUST. PLAY GARDEN J1523	4.01	4.01
	3	PITON BP METAL CAUCHO	5.21	15.63
	19	PITON C/ACOPLE RAP. 5PZS	2.03	38.57
	8	PITON CENTURY 013J	1.46	11.68
	5	PITON CENTURY 0339	1.40	7.00
	10	PITON CENTURY 33A	0.73	7.30
	1	PITON D/BRONCE ITALIANO P/JARDIN	1.83	1.83
	12	PITON D/BRONCE REF.	1.39	16.68
	91	PITON D/BRONCE X 1/2 JEM-TOOLC.	1.67	151.97
	2	PITON GARDEN TOOLS AJUST. TAIWAN	4.07	8.14
	3	PITON GS1124	4.16	12.48
	4	PITON H9557	5.03	20.12
	6	PITON JARDIN METAL AJUST.	3.45	20.70
	1	PITON LANDSCAPERS METAL 2674992	7.99	7.99
	4	PITON MANGUERA H9551	6.22	24.88
	7	PITON P/ MANGUERA 3/4" YETKA	1.64	11.48
	1	PITON P/JARD. AZUL	4.78	4.78
	3	PITON P/JARDIN NYLON TAIWAN	4.54	13.62
	3	PITON P/JRADIN MET.AJUST	3.13	9.39
	6	PITON P/MANG. ANTIDESLIZANTE TOTAL 9 CHORROS	4.85	29.10
	6	PITON PLAST. DANU	2.66	15.96
		SUMAN Y PASAN		3,128,603.61



EMPRESA CENTRO COMERCIAL "EL HUERTO"

INVENTARIO INICIAL
AL 01 DE ABRIL DEL 2022

Expresado en Dólares

FOLIO N° 212

CODIGO	CANTIDAD	DESCRIPCIÓN	V. UNITARIO	V. TOTAL
		VIENEN		3,128,603.61
	5	PITON PLAST. H1312	0.55	2.75
	46	PITON PLAST. TRUPER 7 CHORR. PR-409 9F	2.89	132.94
	6	PITON PLAST. WOLFOX WF0305	2.45	14.70
	12	PITON PLASTICO GR. PRETUL 5F PIM-55P	1.64	19.68
	21	PITON PRETUL 4" MANG. 1/2	0.73	15.33
	6	PITON TOLSEN 57101	2.46	14.76
	6	PITON TOLSEN 57351	2.31	13.86
	8	PITON TOLSEN P/JARDIN 8F 57100	2.67	21.36
	3	PITON TOLSEN P/JARDIN 8F 57352	2.21	6.63
	5	PITON TOOLCRAFT METAL TC0740	2.44	12.20
	1	PITON TOOLCRAFT METAL TC1849	3.12	3.12
	27	PITON TRUPER 8F N 18477	5.86	158.22
	12	PITON TRUPER P/JARD. 2F	4.99	59.88
	4	PITON X JGO 3 ACOPLES ALINE	2.21	8.84
	82	PLACA CIEGA CUAD. METAL 4X4	0.21	17.22
	21	PLACA CIEGA CUAD. PSTG 4X4	0.42	8.82
	15	PLACA CIEGA EAGLE	0.23	3.45
	2	PLACA CIEGA RECT. COOPER 2129V	0.30	0.60
	197	PLACA CIEGA RECT. PLAST.	0.11	21.67
	77	PLACA CIEGA RECT. TICINO	1.16	89.32
	24	PLACA CIEGA RECT. TICINO MARFIL PUPO	1.16	27.84
	96	PLACA CIEGA RED METAL GR.	0.21	20.16
	122	PLACA CIEGA RED. PLAST.	0.15	18.30
	81	PLACA CIEGA RED. PSTG.	0.37	29.97
	82	PLACA COOPER 2131V	0.32	26.24
	19	PLACA COOPER 39CH METAL	1.09	20.71
	100	PLACA EAGLE P/TOMACORR. COOPER 2131V	0.11	11.00
	8	PLACA P&S H/GR. TP7-1	0.25	2.00
	16	PLACA P/DIMMER COOPER	0.34	5.44
	126	PLACA P/INTERRUP. PLASTICA COOPER MARF.	0.30	37.80
	4	PLACA P/PISO IND. REP. DOR.	1.72	6.88
	23	PLACA P/TOMAC. BLANCO LEVITON 88003	0.30	6.90
	2	PLACA P/TOMACORR. COOPER EXT. GRIS S1952	2.79	5.58
	58	PLACA P/TOMACORRIENTE COOPER MARF.	0.35	20.30
	131	PLACA P/TOMACORRIENTE DOBLE ECON.	0.11	14.41
	7	PLACA VOLTECH RED.	0.29	2.03
	88	PLANCHA GYPSUM 4X8X12MM BL. KNAUF	7.29	641.52
	7	PLANCHA GYPSUM 4X8X12MM VERDE R/HUMED. MADIS P	14.53	101.71
	1	PLANCHA METAL INOX. 1.50X1220X2440 304 N4	130.25	130.25
	1	PLANCHA P/CABELLO CONAIR CS97BC	13.93	13.93
		SUMAN Y PASAN		3,128,603.61



EMPRESA CENTRO COMERCIAL "EL HUERTO"

INVENTARIO INICIAL
AL 01 DE ABRIL DEL 2022

Expresado en Dólares

FOLIO N° 213

CODIGO	CANTIDAD	DESCRIPCIÓN	V. UNITARIO	V. TOTAL
		VIENEN		3,128,603.61
	4	PLANCHA T/PLYWOOD D/COLOR	18.00	72.00
	10	PLANCHA TOOL 0.90	21.68	216.80
	310	PLASTICO AMARILLO X 1.5 MTS	1.34	415.40
	822	PLASTICO AZUL 1.5 MT	1.12	920.64
	261	PLASTICO BLANCO X 1.50	1.23	321.03
	990	PLASTICO D/MANTEL	0.83	821.70
	52	PLASTICO D/MANTEL CORT. 1.40MT	1.49	77.48
	6	PLASTICO D/MANTEL CORT. 2.80MT	3.51	21.06
	14	PLASTICO D/MANTEL LAMINADO C/RESP.	2.75	38.50
	463	PLASTICO D/MANTEL RELIEVE ALTO	1.51	699.13
	57	PLASTICO INVERNADERO 2MT	3.69	210.33
	1027	PLASTICO NEGRO	0.68	698.36
	621	PLASTICO NEGRO X 2MT	0.93	577.53
	1	PLASTICO P/PINTAR 0.55CMX25MT	1.06	1.06
	2	PLASTICO P/PINTAR 0.90X25MT	1.60	3.20
	3	PLASTICO P/PINTAR 2.70CM	3.38	10.14
	3	PLASTICO P/PINTAR 55X20MT KOSTECH	1.53	4.59
	25	PLASTICO STRECH 12.5CM	2.35	58.75
	7	PLASTICO STRECH 15CMX450MT CONS.	4.02	28.14
	18	PLASTICO STRECH 25CM	4.13	74.34
	7	PLASTICO STRECH 30CMX100MT PEQ.	1.54	10.78
	22	PLASTICO STRECH 38CM	6.26	137.72
	11	PLASTICO STRECH X 50CM	9.73	107.03
	591	PLASTICO TRANSP.	1.35	797.85
	417	PLASTICO VERDE X 1.5 MTS	1.35	562.95
	1	PLASTILUZ T/ALUT. 2.40X1.10	15.77	15.77
	5	PLASTILUZ T/ALUT. 3.60X1.10	23.65	118.25
	34	PLASTILUZ T/ALUT. 3X1.10	19.71	670.14
	35	PLASTILUZ T/ETERNIT 2.40	18.78	657.30
	18	PLASTILUZ T/ZIN 2.40	10.45	188.10
	38	PLASTILUZ T/ZIN X 3.60	15.68	595.84
	19	PLASTILUZ T/ZIN X 3MTS	13.06	248.14
	8	PLASTILUZ T/ZINC X 1.50MT	6.53	52.24
	3	PLASTILUZ. 3.66MT POLICARB. TRANSP.	19.49	58.47
	4	PLASTOCRETE 161 HE 10KG	11.66	46.64
	4	PLASTOCRETE 161 HE 2 KG	2.25	9.00
	26	PLATINA 1 1/2X1/4 (38X06X06)	13.05	339.30
	9	PLATINA 1 1/4X1/8 (30X03X06)	5.19	46.71
	16	PLATINA 1/2 X 1/8 (12X03X06)	1.90	30.40
	6	PLATINA 1 1/2 (38X04X06)	7.67	46.02
		SUMAN Y PASAN		3,128,603.61



EMPRESA CENTRO COMERCIAL "EL HUERTO"

INVENTARIO INICIAL
AL 01 DE ABRIL DEL 2022

Expresado en Dólares

FOLIO N° 214

CODIGO	CANTIDAD	DESCRIPCIÓN	V. UNITARIO	V. TOTAL
		VIENEN		3,128,603.61
	30	PLATINA 11/2X3/16 (38X04X06)	8.53	255.90
	31	PLATINA 1X1/8 (25X03X06)	3.57	110.67
	20	PLATINA 2X1/4 50X06X06	15.80	316.00
	5	PLATINA 2X1/8 (50X03X06)	8.68	43.40
	31	PLATINA 2X3/16 (50X04X06)	11.73	363.63
	32	PLATINA 3/4X1/8 (19X03X06)	3.03	96.96
	19	PLATINA 3/4X3/16 (19X04X06)	3.68	69.92
	2	PLATO C/TAZA CUAD. JGO. LONDON COLOR	7.24	14.48
	12	PLATO HONDO 9 MELAMINE 13013	0.87	10.44
	2	PLATO P/MASCOTA ACERO F5335-3	3.49	6.98
	1	PLATO P/MASCOTA PEQ. GATO	1.04	1.04
	7	PLATO POSTRE OPAL CARINE LUMINARC	1.21	8.47
	46	PLATO SOP. #7 PORC.	0.62	28.52
	6	PLATO SOP. OPAL 5"	0.85	5.10
	28	PLATO TEND. 9 PLAST.	0.53	14.84
	6	PLATO TEND. RED. 7.5" OPAL 5VKA042	0.58	3.48
	8	PLAYO # 6" CUMM. ELECT. CP6	2.40	19.20
	21	PLAYO # 7 CUMM. ELECT	2.50	52.50
	28	PLAYO # 8" CUMM. ELECT.	2.75	77.00
	1	PLAYO #7 STANLEY 84-022	5.78	5.78
	4	PLAYO #8 CENTURY 4A20112	2.27	9.08
	2	PLAYO #8 STANLEY	5.11	10.22
	6	PLAYO 6" CUMM. CMTCP6D	1.91	11.46
	6	PLAYO 8" TRAMONT. UNIV.	4.08	24.48
	10	PLAYO AJUST. 10" P/LORO GRIPWELL	2.95	29.50
	4	PLAYO AJUST. 8" CUMM	2.48	9.92
	2	PLAYO ARTICULADO HUNTER 10"	4.24	8.48
	6	PLAYO BP 6" UNIV. CROM.	2.40	14.40
	16	PLAYO BP 8" UNIV.	1.94	31.04
	1	PLAYO C/DIAG. 6" TRUPER	4.34	4.34
	5	PLAYO C/FRIO 6" BP 0186	2.04	10.20
	4	PLAYO C/FRIO 6" TRAMONT.	3.74	14.96
	4	PLAYO C/FRIO BP 8"	2.46	9.84
	7	PLAYO C/FRIO CENTURY 6" 0113	1.62	11.34
	6	PLAYO C/FRIO CENTURY 7" 0114	1.76	10.56
	7	PLAYO CORTA FRIO TOLSEN 7" 10004	3.55	24.85
	14	PLAYO CORTAFRIO 6" CUMM. M/CAUCHO	2.18	30.52
	10	PLAYO CORTAFRIO 7" CUMM. DP7	2.44	24.40
	1	PLAYO D/PRECION 10" TOTAL CURVO	4.50	4.50
	2	PLAYO D/PRECION P/LATERO TOLSEN 10" 10055	6.49	12.98
		SUMAN Y PASAN		3,128,603.61



EMPRESA CENTRO COMERCIAL "EL HUERTO"

INVENTARIO INICIAL
AL 01 DE ABRIL DEL 2022

Expresado en Dólares

FOLIO N° 215

CODIGO	CANTIDAD	DESCRIPCIÓN	V. UNITARIO	V. TOTAL
		VIENEN		3,128,603.61
	3	PLAYO D/PRESION 10" CUMM.	3.18	9.54
	7	PLAYO D/PRESION 10" JEM	3.12	21.84
	5	PLAYO D/PRESION 10" TOOLCRAFT TC0130	5.43	27.15
	1	PLAYO D/PRESION EVTOOL 10"	2.85	2.85
	2	PLAYO D/PRESION PRETUL 10"	4.59	9.18
	3	PLAYO D/PRESION TOLSEN 10"	3.62	10.86
	2	PLAYO D/PRESION. 7" CUMM.	2.90	5.80
	2	PLAYO HACENDADO PRETUL 11"	7.39	14.78
	6	PLAYO IND. VIKINGO 9 1/2 AMERICANO	5.21	31.26
	9	PLAYO JEM PUNTA FINA 6"	1.78	16.02
	6	PLAYO MINI 4.5" MESSI	1.36	8.16
	11	PLAYO MULTIF. VIKINGO 16 EN 1	6.22	68.42
	2	PLAYO P/CURVA 7" CUMM. EXT.	2.02	4.04
	1	PLAYO P/CUVA 7" CUMM. INT.	2.02	2.02
	1	PLAYO P/HUECO CENTURY G124519	2.25	2.25
	7	PLAYO P/HUECOS TOLSEN 9"	3.73	26.11
	5	PLAYO P/LORO 12" GRIPWELL	5.46	27.30
	2	PLAYO P/LORO 6" BP	1.75	3.50
	2	PLAYO P/LORO JEM 10"	4.89	9.78
	12	PLAYO P/LORO TOLSEN 10"	4.81	57.72
	25	PLAYO P/PLANA # 6" CUMM	2.20	55.00
	8	PLAYO P/PLANA #6 CUMM. LNP6	1.84	14.72
	30	PLAYO P/PLANO #7" CUMM. M/CAUCHO	2.49	74.70
	9	PLAYO P/RED 6" BP 0185	1.96	17.64
	33	PLAYO P/RED. 6" CENTURY 12162621	1.43	47.19
	9	PLAYO P/RED. 8" CENTURY	1.93	17.37
	4	PLAYO P/RED. TRAMONT. 6"	3.39	13.56
	6	PLAYO PELACABLE 8.5"	2.29	13.74
	10	PLAYO PICO LORO TOTAL 10" M/CAUCHO IND.	5.40	54.00
	3	PLAYO PICO-LORO 10" CENTURY	2.98	8.94
	1	PLAYO PICO-LORO 10" ECON.	1.77	1.77
	7	PLAYO PICO-LORO 12" ECON.	5.05	35.35
	1	PLAYO PICO-LORO STANLEY 10	7.97	7.97
	2	PLAYO PINZA TOLSEN 7" VINCHAS 10092	3.04	6.08
	6	PLAYO PRECION 11" JEM TIPO C	5.31	31.86
	3	PLAYO PRESION INGCO 10"	7.11	21.33
	3	PLAYO PRESION JEM 10"	4.66	13.98
	3	PLAYO PRESION JEM 7" RECTO	3.62	10.86
	2	PLAYO PRESION TOLSEN C 11" 10056	8.53	17.06
	12	PLAYO SILK 6"	1.52	18.24
		SUMAN Y PASAN		3,128,603.61



EMPRESA CENTRO COMERCIAL "EL HUERTO"

INVENTARIO INICIAL
AL 01 DE ABRIL DEL 2022

Expresado en Dólares

FOLIO N° 216

CODIGO	CANTIDAD	DESCRIPCIÓN	V. UNITARIO	V. TOTAL
		VIENEN		3,128,603.61
	6	PLAYO SILK 7"	2.16	12.96
	4	PLAYO STANLEY 7" PRO 84055	5.70	22.80
	2	PLAYO STANLEY 9" PRO 84154	8.24	16.48
	2	PLAYO STANLEY PROF. 8" 84-056	6.49	12.98
	13	PLAYO TOLSEN 8"	3.54	46.02
	5	PLAYO TOLSEN 8" 10313	2.36	11.80
	2	PLAYO TOTAL 6" M/CAUCHO THT110606P	3.50	7.00
	2	PLAYO TOTAL 8"	4.70	9.40
	1	PLAYO TOTAL 8" ELECT. AISLADA	6.00	6.00
	3	PLAYO TOTAL 8" M/CAUCHO	4.25	12.75
	1	PLAYO TOTAL 9.5" IND.	7.10	7.10
	2	PLAYO TRAMONT. 8" AMAR.	3.19	6.38
	3	PLOMADA BLACK JACK 300GMS	2.30	6.90
	3	PLOMADA D/BRONCE GR.	3.55	10.65
	2	PLOMADA D/BRONCE PEQ.	1.91	3.82
	10	PLOMADA D/PUNTA NIQ.	0.43	4.30
	2	PLOMADA PRECISO 450GR PROF.	5.17	10.34
	12	PLOMADA PROF. 260GR.	3.53	42.36
	2	PLOMADA TRAMONT. 400GR	3.26	6.52
	22	PLYWOOD 15MM 1.22X2.44	27.59	606.98
	166	PLYWOOD 4MM 1.22X2.44	9.31	1,545.46
	17	PLYWOOD 5MM	10.09	171.53
	56	PLYWOOD 6MM 1.22X2.44	14.46	809.76
	4	PODADORA BANANO-CACAO BP	1.79	7.16
	2	PODADORA CACAO HERRAGRO 371	4.96	9.92
	2	PODADORA D/CACAO TRAMONT. S/MANGO	1.19	2.38
	2	POLEA 0.5T EVTOOL	4.39	8.78
	3	POLEA 2" TOOLCRAFT TC2585	2.87	8.61
	9	POLEA FIERO 1" BL50KG	1.75	15.75
	12	POLEA FIERO 1 1/2 BL70KG	2.79	33.48
	29	POLEA FIERO 3/4" BL50KG	1.24	35.96
	10	POLICARBONATO 3.60MT T/ZIN	18.87	188.70
	2	POLICARBONATO T/ZINC 2.40MT	12.58	25.16
	12	POLICARBONATO T/ZINC 3MT	15.73	188.76
	7	POLILIMPIA 125CC PLASTTIGAMA	2.21	15.47
	1	POLILIMPIA X LT	8.92	8.92
	41	POLIMEX 25CM PASTA SELLA	2.82	115.62
	10	POLIMEX GR 100CC CARTON	8.27	82.70
	33	POLIMEX PEGA X 50 CC	4.19	138.27
	19	POLIMEX PEQ. 50CC CARTON	4.21	79.99
		SUMAN Y PASAN		3,128,603.61



EMPRESA CENTRO COMERCIAL "EL HUERTO"

INVENTARIO INICIAL
AL 01 DE ABRIL DEL 2022

Expresado en Dólares

FOLIO N° 217

CODIGO	CANTIDAD	DESCRIPCIÓN	V. UNITARIO	V. TOTAL
		VIENEN		3,128,603.61
	36	POLIPEGA X 200CC	4.10	147.60
	1	POLIPEGA X LT	14.78	14.78
	222	POLVO TIZA	0.17	37.74
	3	POMO PASTELLO 2LT PIKA	2.28	6.84
	2	PONCHADORA TOLSEN 8P 38054	10.18	20.36
	12	PONCHO AGUA BP DESCART.	0.53	6.36
	1	PONCHO D/AGUA 2PZS L GREAT	6.34	6.34
	2	PONCHO D/AGUA BP AZUL SEMI-REF.	1.87	3.74
	7	PONCHO D/AGUA BP ECON AZUL	2.31	16.17
	2	PONCHO D/AGUA CORTIFLEX 105U	5.00	10.00
	6	PONCHO D/AGUA DESECH.	0.44	2.64
	2	PONCHO D/AGUA IMPERM. NIÑO	2.00	4.00
	5	PONCHO D/AGUA LAMITEX 1.40X2MT VINIFLEX	3.25	16.25
	7	PONCHO D/AGUA LAMITEX REFLEC. GRUESO	6.22	43.54
	1	PONCHO D/AGUA PVC 160CMX140CM	4.00	4.00
	6	PONCHO D/AGUA TOLSEN PVC L 45097	6.39	38.34
	4	PONCHO ECON. AMAR. PVC	2.81	11.24
	3	PONCHO IMPERM. CHAQ.-PANT. T/L CENTURY	6.75	20.25
	8	PONCHO IMPERMEABLE D/AGUA CENTURY	1.79	14.32
	10	PONCHO PVC AMAR. 50X80	3.29	32.90
	3	PONCHO PVC AMAR. 50X80 CENTURY	1.96	5.88
	15	PORCELANA ALMENDRA 2 KG SIKA	1.65	24.75
	5	PORCELANA BEIGE SIKA X 2KG	1.77	8.85
	51	PORCELANA BLANCA SIKA 2K	1.34	68.34
	12	PORCELANA CAFE SIKA 2K	2.21	26.52
	4	PORCELANA CARAMELO 2KG SIKA	1.82	7.28
	12	PORCELANA GRIS CLARO SIKA X 2KG	1.75	21.00
	50	PORCELANA GRTX ALMENDRA 2KG S/A	1.58	79.00
	25	PORCELANA GRTX ARENA 2KG S/A	1.76	44.00
	42	PORCELANA GRTX BEIGE 2KG S/A	1.69	70.98
	44	PORCELANA GRTX BLANCO 2KG S/A	1.68	73.92
	27	PORCELANA GRTX BLANCO HUESO	1.74	46.98
	17	PORCELANA GRTX CAFE OSCURO 2KG	1.85	31.45
	22	PORCELANA GRTX CAPUCHINO 2KG	1.94	42.68
	40	PORCELANA GRTX CARAMELO 2KG S/A	1.87	74.80
	46	PORCELANA GRTX CREMA 2KG S/A	1.57	72.22
	3	PORCELANA GRTX GRAFITO 2KG	2.48	7.44
	19	PORCELANA GRTX GRIS CLARO 2KG	2.54	48.26
	8	PORCELANA GRTX MUSGO FINO 2KG	4.36	34.88
	8	PORCELANA GRTX NEW CELESTE S/A 2KG	2.43	19.44
		SUMAN Y PASAN		3,128,603.61



EMPRESA CENTRO COMERCIAL "EL HUERTO"

INVENTARIO INICIAL
AL 01 DE ABRIL DEL 2022

Expresado en Dólares

FOLIO N° 218

CODIGO	CANTIDAD	DESCRIPCIÓN	V. UNITARIO	V. TOTAL
		VIENEN		3,128,603.61
	5	PORCELANA GRTX PIZARRA 2KG	3.04	15.20
	11	PORCELANA GRTX PLATA S/A 2KG	2.53	27.83
	15	PORCELANA GRTX PLOMO 2KG INTACO	2.48	37.20
	47	PORCELANA GRTX SAHARA 2KG S/ARENA.	1.68	78.96
	9	PORCELANA GRTX TAN 2KG	1.61	14.49
	35	PORCELANA GRTX TERRACOTA 2KG S/A	1.95	68.25
	35	PORCELANA GRTX VAINILLA 2KG	1.67	58.45
	37	PORCELANA GRTX. BLANCO ANTIGUO X 2KG	1.56	57.72
	9	PORCELANA GRTX. NEGRO 2KG	2.59	23.31
	7	PORCELANA GTX AZUL METALICO 2KG	2.51	17.57
	20	PORCELANA GTX CANELA S/A	1.94	38.80
	23	PORCELANA GTX MARFIL 2KG	1.62	37.26
	20	PORCELANA IMP MARRON	1.17	23.40
	10	PORCELANA IMP. AZUL X 2KG	1.65	16.50
	18	PORCELANA IMP. SALMON X 2KG	1.17	21.06
	36	PORCELANA LADRILLO SIKA 2K	2.12	76.32
	16	PORCELANA NARANJA SIKA 2K	2.01	32.16
	10	PORCELANA NEW TAN S/A 2 KG	1.65	16.50
	3	PORCELANA SIKA VERDE 2KG	1.94	5.82
	27	PORCELANATO 60X60 YPS001S	11.47	309.69
	58	PORCELANATO BEIGE 60X60 TST6065 WORKHARD X MT	20.54	1,191.32
	5	PORTA CELULAR P/CARRO 120MM MOTSUR	3.35	16.75
	5	PORTA ELECT. 500AMP. CENTURY	1.15	5.75
	3	PORTA ELECTR. IND. 600AMP. BP	2.66	7.98
	3	PORTA ELECTRODO 300AMP.BR	5.44	16.32
	9	PORTA ELECTRODO BP 600AMP.	2.55	22.95
	3	PORTA ELECTRODO TOLSEN 44930	6.40	19.20
	2	PORTA ELECTRODO TOTAL 500A TWAH5006	5.04	10.08
	48	PORTA PAPEL HIGIE. CROM.	1.69	81.12
	2	PORTA PAPEL P/BAÑO YETKA PREMIUN CARGA RAP.	3.74	7.48
	12	PORTA PAPEL YETKA CROM	1.72	20.64
	4	PORTACUBIERTOS CALADO REY	1.03	4.12
	11	PORTACUBIERTOS ONDAS PIKA	1.71	18.81
	5	PORTAELECTRODO JEM 500AMP.	1.84	9.20
	27	PORTECTOR UV3 TABACO 300CC SIMONIZ	3.27	88.29
	1	PORTERO ELECT. TICINO 2 SERV. 313503	109.15	109.15
	27	PRAXIL X 5CC	1.18	31.86
	6	PRENSA 3" ALINE	2.23	13.38
	6	PRENSA 3" BP C	1.67	10.02
	6	PRENSA 5" ECON	2.18	13.08
		SUMAN Y PASAN		3,128,603.61



EMPRESA CENTRO COMERCIAL "EL HUERTO"

INVENTARIO INICIAL
AL 01 DE ABRIL DEL 2022

Expresado en Dólares

FOLIO N° 219

CODIGO	CANTIDAD	DESCRIPCIÓN	V. UNITARIO	V. TOTAL
		VIENEN		3,128,603.61
	2	PRENSA 6" BP C	3.56	7.12
	6	PRENSA 8" BP C	6.54	39.24
	2	PRENSA C 2" CUMM	1.58	3.16
	3	PRENSA C 8"	3.81	11.43
	3	PRENSA C X 12" CUMM.	8.24	24.72
	9	PRENSA C X 3" CUMM.	2.43	21.87
	5	PRENSA C X 4" CUMM.	3.28	16.40
	9	PRENSA C X 5" CUMM.	3.78	34.02
	4	PRENSA C X 8" CUMM.	6.02	24.08
	7	PRENSA CX 6" CUMM.	5.23	36.61
	6	PRENSA JEM 2" C	1.83	10.98
	5	PRENSA TIPO C 5" BP	3.04	15.20
	2	PRENSA TOLSEN 4" G	4.21	8.42
	2	PRESERVANTE D/MADERA X GL	9.06	18.12
	31	PRESERVANTE D/MADERA X LT	2.51	77.81
	1	PRIDE LIMON X 400CC SPRAY	3.67	3.67
	5	PRIDE SPRAY X 400CC NAT.	3.64	18.20
	54	PROCAN ADULTO 2KG	3.06	165.24
	36	PROCAN ADULTO X 8KG	11.34	408.24
	13	PROCAN ADULTOS X 30KG	36.60	475.80
	7	PROCAN CACHORRO 2KG RAZA PEQ.	4.45	31.15
	76	PROCAN CACHORRO X 2KG	3.81	289.56
	10	PROCAT 1LB R. ORIG.	1.57	15.70
	6	PROTECTOR D/LLUVIA P/COCHE	2.37	14.22
	4	PROTECTOR D/OIDO BP	1.17	4.68
	1	PROTECTOR D/OIDO HL1002	1.10	1.10
	70	PROTECTOR D/OIDO TOTAL	0.36	25.20
	38	PROTECTOR D/OIDOS ECON.	0.37	14.06
	5	PROTECTOR D/VOLTAJE BRILLUX P/REFRI	8.60	43.00
	5	PROTECTOR OIDO CENTURY 104V	0.89	4.45
	8	PROTECTOR OIDO TOLSEN 45081	0.16	1.28
	2	PROTECTOR OIDOS TOLSEN 45083	3.42	6.84
	5	PROTECTOR P/MICROONDAS 33X47X27CM LAMITES	1.29	6.45
	17	PROTECTOR P/OIDO 3M ECON.	0.30	5.10
	12	PROTECTOR SILICON LIQ. ADHEP. ROSA 296ML	2.62	31.44
	7	PROTECTOR SIMONIZ 400ML CITUS SPRAY	3.85	26.95
	15	PROTECTOR UV CHICLE 300 CC	3.57	53.55
	7	PROTECTOR UV3 CITRUS 300CC	3.11	21.77
	12	PROTECTOR UV3 SIMONIZ FRESA X 300CC	3.32	39.84
	1	PUERTA 6PAN. PACIFIC 70CM	33.06	33.06
		SUMAN Y PASAN		3,128,603.61



EMPRESA CENTRO COMERCIAL "EL HUERTO"

INVENTARIO INICIAL
AL 01 DE ABRIL DEL 2022

Expresado en Dólares

FOLIO N° 220

CODIGO	CANTIDAD	DESCRIPCIÓN	V. UNITARIO	V. TOTAL
		VIENEN		3,128,603.61
	13	PULGA OUT 60ML	17.14	222.82
	1	PULIDORA ORBITAL BLACK & DECKER 6" (150MM) WP900	36.44	36.44
	1	PULIMENTO 3M X 250CC	4.53	4.53
	14	PULIMENTO P/CARRO ULTIMATE XLB SACHET	2.09	29.26
	10	PULSADOR P/TIMBRE EAGLE SPTO.	0.86	8.60
	8	PULSADOR TIMBRE BLANCO SPTO. ECON.	0.27	2.16
	20	PULSADOR TIMBRE SPTO. TICINO P59	1.22	24.40
	2	PUNTA DESARMADOR JGO X7PZS CUMM.	1.40	2.80
	302	PUNTA ESTRELLA TOTAL	0.36	108.72
	10	PUNTA ESTRELLA # 2-2 IRWIN	0.83	8.30
	3	PUNTA ESTRELLA 6" IRWIN	3.39	10.17
	33	PUNTA ESTRELLA IRWIN #2#2 353202	0.73	24.09
	69	PUNTA ESTRELLA X 2 PZS TOLSEN	0.33	22.77
	24	PUNTA ESTRELLA-PLANO DEWALT DW2024	0.60	14.40
	4	PUNTA ESTRELLA-PLANO TOTAL	0.40	1.60
	833	PUNTA ESTRELLA #2 STANLEY	0.26	216.58
	8	PUNTA HEXAG. 3X50MM	0.57	4.56
	10	PUNTA HUNTER BOLÍGRAFO 2534	0.82	8.20
	2	PUNTA HUNTER X JGO 5PZS 1784	0.65	1.30
	1	PUNTA JGO 35PZS DEWALT DWA2NGFT35IR	15.29	15.29
	1	PUNTA JGO. 5PZS D/DESARMADOR	0.82	0.82
	4	PUNTA P/TALADRO JGO VIKINGO	2.24	8.96
	19	PUNTA PHILLIPS #2 X JGO	1.93	36.67
	5	PUNTA PLANA 12X3/4 ELITE	2.95	14.75
	2	PUNTA PLANA BELLOTA 5825 14X250	2.72	5.44
	11	PUNTA PLANA BELLOTA 5825 16X200	3.10	34.10
	1	PUNTA PLANA BELLOTA 5825 20X300	5.98	5.98
	18	PUNTA PLANA BELLOTA 5825 20X400	8.00	144.00
	4	PUNTA PLANA BP	2.85	11.40
	5	PUNTA PLANA CENTURY 200X16MM	1.28	6.40
	1	PUNTA PLANA CENTURY 250X20MM	1.02	1.02
	6	PUNTA PLANA CENTURY 5825 0237	4.44	26.64
	7	PUNTA PLANA GRIPWELL 3/4X10" C/PROT.	2.54	17.78
	24	PUNTA PLANA PEQ.	0.10	2.40
	4	PUNTA PLANA TOTAL SDS PLUS 14X250X20	2.25	9.00
	3	PUNTA PLANA TRAMONTINA 12" C/PROTECT.	4.41	13.23
	17	PUNTA PUNTA 12X3/4 ELITE	2.98	50.66
	1	PUNTA PUNTA BELLOTA 5812 18X250	3.49	3.49
	3	PUNTA PUNTA BELLOTA 5821 14X250	2.72	8.16
	2	PUNTA PUNTA BELLOTA 5821 18X200	4.13	8.26
		SUMAN Y PASAN		3,128,603.61



EMPRESA CENTRO COMERCIAL "EL HUERTO"

INVENTARIO INICIAL
AL 01 DE ABRIL DEL 2022

Expresado en Dólares

FOLIO N° 221

CODIGO	CANTIDAD	DESCRIPCIÓN	V. UNITARIO	V. TOTAL
		VIENEN		3,128,603.61
	12	PUNTA PUNTA BELLOTA 5821 20X300	7.97	95.64
	4	PUNTA PUNTA BELLOTA 5821 20X300	5.50	22.00
	1	PUNTA PUNTA C/PROT. EVLITE 16MM	1.15	1.15
	8	PUNTA PUNTA CUMM. 200X19 C/PROT.	2.35	18.80
	2	PUNTA PUNTA CUMM. 3/4 C/PROT. 250X19	3.09	6.18
	9	PUNTA PUNTA ELITE 10X3/4	2.54	22.86
	6	PUNTA PUNTA TOTAL SDS PLUS 14X0X250MM 1141	2.20	13.20
	10	PUNTA TORX 15X50MM	0.57	5.70
	3	PUNTAS P/ROUTER 1/4 JGO 6PZS BP	8.14	24.42
	150	PUPO RESBALON PLAST. 3/4 C/CAUCHO	0.05	7.50
	1	PYREX MARINEX RECT. C/TEFLON 4.2L-4.41QT 16665990	16.00	16.00
	1	QUEMADOR D/COCINA C/LLAVE	9.56	9.56
	5	RACHET 1/2 EVTOOLS	2.12	10.60
	12	RACHET 1/2 PRETUL	6.86	82.32
	3	RACHET 1/2X10" STANLEY	9.18	27.54
	6	RACHET 3/8 PRETUL	4.54	27.24
	3	RACHET BP 1/2 PROF.	6.75	20.25
	3	RACHET C/DADOS STRONG 10-19MM	19.90	59.70
	1	RACHET C/DADOS TOTAL 12PZS THT141121	20.88	20.88
	1	RADIO SEGGAD RD-045UR X C/USB	18.93	18.93
	3	RADIO USB MULT.BANDA FUTIAN	18.64	55.92
	3	RADIO YUEGAN DOBLE BANDA 22URT	9.11	27.33
	77	RAID ACCION TOTAL 400ML	4.09	314.93
	9	RAID ELIMINA VOLAD. 285CC	2.46	22.14
	94	RAID ELIMINA VOLAD. 400ML	2.74	257.56
	8	RALLADOR ACERO FACUSA	2.94	23.52
	17	RALLADOR C/RECIP. SUP. MSTF	1.37	23.29
	3	RALLADOR IMUSA 9"	1.38	4.14
	1	RALLADOR METAL KENNEDYS HOME #221-3949	3.16	3.16
	2	RALLADOR MULTIF. 4 CUCHILLAS	7.67	15.34
	8	RALLY CERA 250GR	4.15	33.20
	2	RALLY CERA X 150GRS	2.43	4.86
	28	RAQUETA P/MOSCAS NEW	3.25	91.00
	9	RAQUETA P/MOSCAS WOLFOX	4.33	38.97
	471	RASQUETE # 8 DON BRILLO	0.40	188.40
	317	RASQUETE #4 DON BRILLO	0.40	126.80
	64	RASQUETE #4 LUMINUZ	0.27	17.28
	214	RASQUETE #5 DON BRILLO	0.32	68.48
	240	RASQUETE #6 DON BRILLO	0.40	96.00
	98	RASQUETE #6 LUMINUZ	0.28	27.44
		SUMAN Y PASAN		3,128,603.61



EMPRESA CENTRO COMERCIAL "EL HUERTO"

INVENTARIO INICIAL
AL 01 DE ABRIL DEL 2022

Expresado en Dólares

FOLIO N° 222

CODIGO	CANTIDAD	DESCRIPCIÓN	V. UNITARIO	V. TOTAL
		VIENEN		3,128,603.61
	79	RASQUETE FORTE #4	0.31	24.49
	196	RASQUETE FORTE #5	0.27	52.92
	134	RASQUETE FORTE #6	0.27	36.18
	63	RASQUETE FORTE #8	0.31	19.53
	1	RASTRILLO 14D CLASICO PRETUL	6.37	6.37
	1	RASTRILLO 14D METAL N.I	1.20	1.20
	16	RASTRILLO 16D CLASICO TRUPER C/MANGO	10.20	163.20
	3	RASTRILLO 16D TRUPER C/MANGO	14.23	42.69
	1	RASTRILLO 20D TRUPER METAL C/MANGO HOJAS	5.46	5.46
	9	RASTRILLO 22D CENTURY G130841 P7HOJA S/MANGO	1.85	16.65
	6	RASTRILLO 22D TRUPER P/HOJA METAL C/CABO	7.12	42.72
	4	RASTRILLO 22DT TRAMONTINA P/HOJAS REG.	3.64	14.56
	17	RASTRILLO 24D TRUPER P/HOJAS METAL C/CABO	11.49	195.33
	3	RASTRILLO 5 DT C/MANGO MAD. TOOLCRAFT GR. TC2044	18.58	55.74
	8	RASTRILLO ABANICO 22D HERRAGRO	2.95	23.60
	14	RASTRILLO CULTIV. TRUPER 4D JARD.	7.53	105.42
	1	RASTRILLO D/PLAST. HOJAS 22D 48CM	1.91	1.91
	1	RASTRILLO D/PLAST. INDUMA 25D S/MANGO GR.	3.56	3.56
	3	RASTRILLO ELITE 14D C/MANGO	4.42	13.26
	10	RASTRILLO HIERRO AGRO 14D 06T4	1.80	18.00
	10	RASTRILLO HIERRO DEL AGRO 12T	1.09	10.90
	4	RASTRILLO HOJA CENTURY 4H10697	0.91	3.64
	4	RASTRILLO METAL 10D	0.96	3.84
	2	RASTRILLO METAL 12D	1.16	2.32
	4	RASTRILLO METAL 16D	1.53	6.12
	6	RASTRILLO MINI D/JARDIN HIERRO AGRO 47G	0.72	4.32
	1	RASTRILLO P/HOJA 15D CENTURY G130851	3.03	3.03
	2	RASTRILLO P/HOJA 22D CENTURY S/CABO	0.97	1.94
	3	RASTRILLO P/HOJA BP PLAST. 30D	5.85	17.55
	7	RASTRILLO P/HOJA HIERRO DEL AGRO C/MANGO 4H106T	4.39	30.73
	5	RASTRILLO P/HOJA PLAST. TRAMONT. 22D C/CABO	3.49	17.45
	1	RASTRILLO P/HOJA PRETUL 20D M/MAD	3.53	3.53
	2	RASTRILLO P/HOJA TRAM. 22D C/CABO	5.53	11.06
	4	RASTRILLO P/JARDIN CULT. MINTCRAFT 3D	1.38	5.52
	3	RASTRILLO PEQ. D/JARDIN SILK M/PLAST.	0.71	2.13
	2	RASTRILLO PLAST. BELLOTA 5370-26	3.85	7.70
	5	RASTRILLO PLAST. IND. 40D	4.61	23.05
	4	RASTRILLO PLAST. TRAMONT. 26D 77855-761	3.62	14.48
	3	RASTRILLO TOLSEN JARDIN	3.86	11.58
	3	RASTRILLO TOOLCRAFT 14D C/MANGO TC2041	8.12	24.36
		SUMAN Y PASAN		3,128,603.61



EMPRESA CENTRO COMERCIAL "EL HUERTO"

INVENTARIO INICIAL
AL 01 DE ABRIL DEL 2022

Expresado en Dólares

FOLIO N° 223

CODIGO	CANTIDAD	DESCRIPCIÓN	V. UNITARIO	V. TOTAL
		VIENEN		3,128,603.61
	6	RASTRILLO TRAMONT. 12D C/MANGO	4.16	24.96
	6	RASTRILLO TRAMONT. 12DT LIV. S/CABO 77101-124	1.87	11.22
	2	RASTRILLO TRAMONT. 16DT LIV.	2.90	5.80
	6	RASTRILLO TRAMONT. 22D 77837-221	5.08	30.48
	6	RASTRILLO TRAMONT. 22D C/MANGO 77831-721	3.64	21.84
	3	RASTRILLO TRAMONT. 22D P/HOJAS	2.93	8.79
	2	RASTRILLO TRAMONT. P/JARDIN 77912	1.31	2.62
	4	RASTRILLO TRAMONT. PLAST. 30D	5.46	21.84
	7	RASTRILLO TRUPER 15D PLAST. P/HOJAS C/MANGO	3.29	23.03
	1	RASTRILLO TRUPER 16D REFORZ.	20.74	20.74
	24	RASTRILLO TRUPER 22D REFORZ. P/HOJA	4.82	115.68
	8	RASTRILLO TRUPER PLAST. 30D	10.63	85.04
	33	RASTRILLOTRAMONT. 12D ESTAMP. C/CABO	2.98	98.34
	40	RATOLI 100GR	1.36	54.40
	1	REBAJADORA 1.3/4HP DEWALT BASE FIJA	162.79	162.79
	6	RECIPIENTE 0.45LT HW23	0.88	5.28
	12	RECOGEDOR D/BASURA M/PLAST. PREMIUM	0.58	6.96
	18	RECOGEDOR D/BASURA MASTER AZUL	2.29	41.22
	17	RECOGEDOR D/BASURA VIKINGO	1.17	19.89
	6	RECOGEDOR D/BASURA WILSON MANO	0.72	4.32
	25	RECOGEDOR D/FRUTA TRAMONTINA	3.64	91.00
	14	RECOGEDOR D/FRUTAS TRUPER	7.09	99.26
	3	RECOGEDOR FRUTA TRAMONT. C/MANGO	6.21	18.63
	4	RECOLECTOR D/FRUTA BP	3.21	12.84
	2	RECUBIERTOS CHOCALE 35GR	2.02	4.04
	11	RED P/VOLLEY GR.	12.53	137.83
	377	REDUC. 1 A 1/2 FLEX	0.08	30.16
	127	REDUC. 1 A 1/2 POLIP.	1.72	218.44
	322	REDUC. 1 A 3/4 FLEX	0.10	32.20
	76	REDUC. 1 A 3/4 POLIP.	0.90	68.40
	45	REDUC. 1/2 A 3/8 POLIP.	0.66	29.70
	102	REDUC. 1 1/2 A 1 FLEX	0.23	23.46
	43	REDUC. 1 1/2 A 1/2 FLEX	0.20	8.60
	125	REDUC. 1 1/2 A 3/4 FLEX	0.19	23.75
	37	REDUC. 2 A 1 FLEX	0.36	13.32
	46	REDUC. 2 A 1 1/2 FLEX	0.36	16.56
	116	REDUC. 2 A 3/4 FLEX	0.34	39.44
	104	REDUC. 3 A 2 RIVAL	1.33	138.32
	200	REDUC. 3/4 A 1/2 FLEX	0.10	20.00
	9	REDUC. 3/4 A 1/2 PRESION	0.09	0.81
		SUMAN Y PASAN		3,128,603.61



EMPRESA CENTRO COMERCIAL "EL HUERTO"

INVENTARIO INICIAL
AL 01 DE ABRIL DEL 2022

Expresado en Dólares

FOLIO N° 224

CODIGO	CANTIDAD	DESCRIPCIÓN	V. UNITARIO	V. TOTAL
		VIENEN		3,128,603.61
	109	REDUC. 4 A 2 RIVAL	1.94	211.46
	13	REDUC. 4 A 2 TIGRE	1.38	17.94
	2	REDUC. 4 A 3 TIGRE	1.15	2.30
	157	REDUC. 4 A 3" RIVAL	2.10	329.70
	19	REDUCC. 1 A 1/2 FLEX PSTG	0.27	5.13
	43	REDUCCION 1 A 1/2 FLEX JP	0.30	12.90
	59	REDUCCION 3 A 2 CONS.	0.61	35.99
	23	REDUCCION 3 A 2 FLEX	1.10	25.30
	83	REDUCCION 3/4 A 1/2 FLEX PSTG.	0.25	20.75
	1	REDUCCION 3/4 A 1/2 FLEX PSTG.	0.26	0.26
	2	REFLECTOR 100W EVLITE LED SLIM	26.77	53.54
	8	REFLECTOR 500 W	2.86	22.88
	1	REFLECTOR C/SENSOR 30W EVLITE LED	13.51	13.51
	1	REFLECTOR LED 50W EVLITE 6500K	13.22	13.22
	2	REFLECTOR LED BP 20W 6500K	7.63	15.26
	4	REFLECTOR SUMO LED 30W	10.04	40.16
	2	REFLECTOR SUMO LED 50W	11.58	23.16
	1	REFLECTOR SYLVANIA 30W L/B	14.36	14.36
	1	REFLECTOR SYLVANIA 30W LED JETA 6500K	10.50	10.50
	1	REFRI HACEB 10 PIES BLANCA DF. HA-REFAR265DABL	357.74	357.74
	2	REFRI INNOVA 13PIES BL ALPINA 1300NF-DISP.	365.75	731.50
	10	REFRIGERANTE X GL FREEZETON	2.36	23.60
	9	REFRIGERANTE X LT ABRO	1.03	9.27
	13	REFRIGERANTE X LT VERDE	2.56	33.28
	8	REGADERA ECON.	2.79	22.32
	1	REGADERA PLAST. 2LT PINOCCHIO	5.28	5.28
	79	REGATON D/CAUCHO CUAD. 1 1/4	0.08	6.32
	389	REGATON D/CAUCHO RED. 1"	0.04	15.56
	106	REGATON D/CAUCHO REDONDO 1/2	0.06	6.36
	234	REGATON D/CAUCHO REDONDO 3/4	0.04	9.36
	124	REGATON D/CAUCHO REDONDO.5/8	0.04	4.96
	15	REGILLA FV 2" INOX	2.15	32.25
	15	REGILLA OROSTYLE 1 1/4 LAVABO C/TAPA METAL	1.15	17.25
	1	REJILA ALUM. 3" YETKA C/TRAMPA	2.12	2.12
	6	REJILLA 1 1/2 EDESA D/PISO	3.10	18.60
	9	REJILLA 1 1/2 P/FREG. METAL C/TAPA	1.87	16.83
	99	REJILLA 2" ALUMIN. YETKA	0.68	67.32
	3	REJILLA 2" CARDINAL 4495	0.44	1.32
	7	REJILLA 2" CROM. YETKA ANTIOLOR BLISTER	5.00	35.00
	3	REJILLA 2" CROM. YETKA BLISTER	3.89	11.67
		SUMAN Y PASAN		3,128,603.61



EMPRESA CENTRO COMERCIAL "EL HUERTO"

INVENTARIO INICIAL
AL 01 DE ABRIL DEL 2022

Expresado en Dólares

FOLIO N° 225

CODIGO	CANTIDAD	DESCRIPCIÓN	V. UNITARIO	V. TOTAL
		VIENEN		3,128,603.61
	8	REJILLA 2" EDESA ACERO INOX.	3.18	25.44
	5	REJILLA 2" PLAST. INCAMEP	1.43	7.15
	6	REJILLA ALUMINIO 2" S.I TRAD.	1.25	7.50
	2	REJILLA ALUMINIO 3" S.I TRAD.	1.05	2.10
	43	REJILLA ALUMINIO 3" YETKA	1.07	46.01
	3	REJILLA C/PUSH P/TINA 1 1/2	4.47	13.41
	13	REJILLA COPA EDESA 1 1/4	2.60	33.80
	45	REJILLA COPA P/FREG YETKA 1 1/2	1.40	63.00
	9	REJILLA COPA P/FREG.	0.59	5.31
	35	REJILLA COPA P/FREG. 1 1/4 TIGRE	1.94	67.90
	3	REJILLA COPA P/FREG. 1 1/2 INCAMEP	2.12	6.36
	3	REJILLA COPA P/FREG. 3 1/2 GR	1.21	3.63
	2	REJILLA COPA P/FREG. 4" GR	4.17	8.34
	4	REJILLA COPA P/FREG. 4 1/2 DANU	2.01	8.04
	2	REJILLA COPA P/FREG. 4 1/2 TW	3.56	7.12
	6	REJILLA COPA P/FREG. TRAMONTINA C/FILTRO	3.93	23.58
	46	REJILLA COPA P/LAVAM. 1 1/4 YETKA PREMIUN	1.34	61.64
	14	REJILLA COPA P/LAVAVO 1X7/8" TIGRE	1.14	15.96
	6	REJILLA FREG. 1 1/2 CARDINAL	1.76	10.56
	4	REJILLA INOX CARDINAL P/PISO 10CM 2403	2.56	10.24
	8	REJILLA ITALIAN INOX. FLW-001	1.90	15.20
	5	REJILLA P/DUCTO 4" PLAST.	1.50	7.50
	5	REJILLA P/FREG. METAL REFORZ.	2.34	11.70
	3	REJILLA P/FREG. PROT. 110MM INOX YETKA	1.68	5.04
	10	REJILLA P/FREG. PROT. 70MM INOX. YETKA	1.15	11.50
	3	REJILLA P/FREG. PUSH YETKA	1.71	5.13
	7	REJILLA P/FREG. TOOLCRAFT TC3168 GR	1.31	9.17
	58	REJILLA P/LAVAND. 2" ALUM. YETKA 125540	1.10	63.80
	3	REJILLA P/LAVAND. 3" ALUM	1.09	3.27
	41	REJILLA P/LAVAND. 3" YETKA ALUM.	1.48	60.68
	4	REJILLA PLAST. 4" PISO	0.65	2.60
	7	REJILLA PROT. FREG. YETKA	0.70	4.90
	55	REJILLA PROTECT. P/DESPERDICIOS FREG.	0.37	20.35
	3	REJILLA PROTECT. P/FREG. 4 1/2	0.38	1.14
	3	REJILLA PROTECT. YETKA P/FREG. PLAST.	0.28	0.84
	3	REJILLA YETKA 2" GALAXY	3.36	10.08
	1	RELOJ D/PARED 53" ROJIZO OSCURO	46.63	46.63
	3	RELOJ D/PARED LONDON COCINA	8.29	24.87
	1	RELOJ D/PARED W1	3.66	3.66
	6	REMACHADORA	1.92	11.52
		SUMAN Y PASAN		3,128,603.61



EMPRESA CENTRO COMERCIAL "EL HUERTO"

INVENTARIO INICIAL
AL 01 DE ABRIL DEL 2022

Expresado en Dólares

FOLIO N° 224

CODIGO	CANTIDAD	DESCRIPCIÓN	V. UNITARIO	V. TOTAL
		VIENEN		3,128,603.61
	109	REDUC. 4 A 2 RIVAL	1.94	211.46
	13	REDUC. 4 A 2 TIGRE	1.38	17.94
	2	REDUC. 4 A 3 TIGRE	1.15	2.30
	157	REDUC. 4 A 3" RIVAL	2.10	329.70
	19	REDUCC. 1 A 1/2 FLEX PSTG	0.27	5.13
	43	REDUCCION 1 A 1/2 FLEX JP	0.30	12.90
	59	REDUCCION 3 A 2 CONS.	0.61	35.99
	23	REDUCCION 3 A 2 FLEX	1.10	25.30
	83	REDUCCION 3/4 A 1/2 FLEX PSTG.	0.25	20.75
	1	REDUCCION 3/4 A 1/2 FLEX PSTG.	0.26	0.26
	2	REFLECTOR 100W EVLITE LED SLIM	26.77	53.54
	8	REFLECTOR 500 W	2.86	22.88
	1	REFLECTOR C/SENSOR 30W EVLITE LED	13.51	13.51
	1	REFLECTOR LED 50W EVLITE 6500K	13.22	13.22
	2	REFLECTOR LED BP 20W 6500K	7.63	15.26
	4	REFLECTOR SUMO LED 30W	10.04	40.16
	2	REFLECTOR SUMO LED 50W	11.58	23.16
	1	REFLECTOR SYLVANIA 30W L/B	14.36	14.36
	1	REFLECTOR SYLVANIA 30W LED JETA 6500K	10.50	10.50
	1	REFRI HACEB 10 PIES BLANCA DF. HA-REFAR265DABL	357.74	357.74
	2	REFRI INNOVA 13PIES BL ALPINA 1300NF-DISP.	365.75	731.50
	10	REFRIGERANTE X GL FREEZETON	2.36	23.60
	9	REFRIGERANTE X LT ABRO	1.03	9.27
	13	REFRIGERANTE X LT VERDE	2.56	33.28
	8	REGADERA ECON.	2.79	22.32
	1	REGADERA PLAST. 2LT PINOCCHIO	5.28	5.28
	79	REGATON D/CAUCHO CUAD. 1 1/4	0.08	6.32
	389	REGATON D/CAUCHO RED. 1"	0.04	15.56
	106	REGATON D/CAUCHO REDONDO 1/2	0.06	6.36
	234	REGATON D/CAUCHO REDONDO 3/4	0.04	9.36
	124	REGATON D/CAUCHO REDONDO.5/8	0.04	4.96
	15	REGILLA FV 2" INOX	2.15	32.25
	15	REGILLA OROSTYLE 1 1/4 LAVABO C/TAPA METAL	1.15	17.25
	1	REJILA ALUM. 3" YETKA C/TRAMPA	2.12	2.12
	6	REJILLA 1 1/2 EDESA D/PISO	3.10	18.60
	9	REJILLA 1 1/2 P/FREG. METAL C/TAPA	1.87	16.83
	99	REJILLA 2" ALUMIN. YETKA	0.68	67.32
	3	REJILLA 2" CARDINAL 4495	0.44	1.32
	7	REJILLA 2" CROM. YETKA ANTIOLOR BLISTER	5.00	35.00
	3	REJILLA 2" CROM. YETKA BLISTER	3.89	11.67
		SUMAN Y PASAN		3,128,603.61



EMPRESA CENTRO COMERCIAL "EL HUERTO"

INVENTARIO INICIAL
AL 01 DE ABRIL DEL 2022

Expresado en Dólares

FOLIO N° 225

CODIGO	CANTIDAD	DESCRIPCIÓN	V. UNITARIO	V. TOTAL
		VIENEN		3,128,603.61
	8	REJILLA 2" EDESA ACERO INOX.	3.18	25.44
	5	REJILLA 2" PLAST. INCAMEP	1.43	7.15
	6	REJILLA ALUMINIO 2" S.I TRAD.	1.25	7.50
	2	REJILLA ALUMINIO 3" S.I TRAD.	1.05	2.10
	43	REJILLA ALUMINIO 3" YETKA	1.07	46.01
	3	REJILLA C/PUSH P/TINA 1 1/2	4.47	13.41
	13	REJILLA COPA EDESA 1 1/4	2.60	33.80
	45	REJILLA COPA P/FREG YETKA 1 1/2	1.40	63.00
	9	REJILLA COPA P/FREG.	0.59	5.31
	35	REJILLA COPA P/FREG. 1 1/4 TIGRE	1.94	67.90
	3	REJILLA COPA P/FREG. 1 1/2 INCAMEP	2.12	6.36
	3	REJILLA COPA P/FREG. 3 1/2 GR	1.21	3.63
	2	REJILLA COPA P/FREG. 4" GR	4.17	8.34
	4	REJILLA COPA P/FREG. 4 1/2 DANU	2.01	8.04
	2	REJILLA COPA P/FREG. 4 1/2 TW	3.56	7.12
	6	REJILLA COPA P/FREG. TRAMONTINA C/FILTRO	3.93	23.58
	46	REJILLA COPA P/LAVAM. 1 1/4 YETKA PREMIUN	1.34	61.64
	14	REJILLA COPA P/LAVAVO 1X7/8" TIGRE	1.14	15.96
	6	REJILLA FREG. 1 1/2 CARDINAL	1.76	10.56
	4	REJILLA INOX CARDINAL P/PISO 10CM 2403	2.56	10.24
	8	REJILLA ITALIAN INOX. FLW-001	1.90	15.20
	5	REJILLA P/DUCTO 4" PLAST.	1.50	7.50
	5	REJILLA P/FREG. METAL REFORZ.	2.34	11.70
	3	REJILLA P/FREG. PROT. 110MM INOX YETKA	1.68	5.04
	10	REJILLA P/FREG. PROT. 70MM INOX. YETKA	1.15	11.50
	3	REJILLA P/FREG. PUSH YETKA	1.71	5.13
	7	REJILLA P/FREG. TOOLCRAFT TC3168 GR	1.31	9.17
	58	REJILLA P/LAVAND. 2" ALUM. YETKA 125540	1.10	63.80
	3	REJILLA P/LAVAND. 3" ALUM	1.09	3.27
	41	REJILLA P/LAVAND. 3" YETKA ALUM.	1.48	60.68
	4	REJILLA PLAST. 4" PISO	0.65	2.60
	7	REJILLA PROT. FREG. YETKA	0.70	4.90
	55	REJILLA PROTECT. P/DESPERDICIOS FREG.	0.37	20.35
	3	REJILLA PROTECT. P/FREG. 4 1/2	0.38	1.14
	3	REJILLA PROTECT. YETKA P/FREG. PLAST.	0.28	0.84
	3	REJILLA YETKA 2" GALAXY	3.36	10.08
	1	RELOJ D/PARED 53" ROJIZO OSCURO	46.63	46.63
	3	RELOJ D/PARED LONDON COCINA	8.29	24.87
	1	RELOJ D/PARED W1	3.66	3.66
	6	REMACHADORA	1.92	11.52
		SUMAN Y PASAN		3,128,603.61



EMPRESA CENTRO COMERCIAL "EL HUERTO"

INVENTARIO INICIAL
AL 01 DE ABRIL DEL 2022

Expresado en Dólares

FOLIO N° 226

CODIGO	CANTIDAD	DESCRIPCIÓN	V. UNITARIO	V. TOTAL
		VIENEN		3,128,603.61
	3	REMACHADORA 10" CUMM. MQ1030	3.52	10.56
	3	REMACHADORA D/MANO TOOLCRAFT PROF.	4.79	14.37
	2	REMACHADORA EVLITE 2.4-4.8	2.36	4.72
	1	REMACHADORA PRETUL 10"	6.04	6.04
	2	REMACHADORA STANLEY 69646	5.92	11.84
	2	REMACHADORA TOTAL	5.80	11.60
	1	REMACHADORA TOTAL 10.5" THT32104	3.45	3.45
	3	REMACHADORA TRAMONT. 10"	5.89	17.67
	6932	REMACHE POP 1/8X1/2	0.01	69.32
	1648	REMACHE POP 1/8X3/4	0.01	16.48
	1244	REMACHE POP 1/8X3/8	0.01	12.44
	219	REMACHE POP 1/8X5/8	0.01	2.19
	4137	REMACHE POP 3/16X1/2	0.01	41.37
	999	REMACHE POP 3/16X3/4	0.01	9.99
	4914	REMACHE POP 5/32X3/4	0.01	49.14
	8	REMOVEDOR D/PINTURA PLAS X GL	10.24	81.92
	58	REMOVEDOR D/PINTURA PLASCOLOR X LT	2.97	172.26
	23	REMOVEDOR D/PINTURA SPRAY ADHEP.	1.07	24.61
	6	REMOVEDOR PINTUCO X LIT	4.62	27.72
	3	REPELENTE OFF AEROSOL X 127GR	6.11	18.33
	3	REPISA RED. 3 PISOS PLAPASA	5.47	16.41
	3	REPISA TRIANGULAR 3 PISOS PLAPASA	4.96	14.88
	1	REPOSTERO ACERO JGO 3 UMCO	7.77	7.77
	1	REPOSTERO D/VIDRIO X2 T2002	3.96	3.96
	2	REPOSTERO FRANCES JGO X 3	4.13	8.26
	2	REPOSTERO INNOVA 1.25LT PICA	0.82	1.64
	1	REPOSTERO METAL CILIND. C/TAPA HERM. 4PZS	8.70	8.70
	18	REPOSTERO ONDA 0.3LT	0.34	6.12
	15	REPOSTERO PEQ. ROJO 20X20X12CM CONS. 58PER33	0.78	11.70
	2	REPOSTERO T/ROSCA VERDE GR. 58PER74	0.56	1.12
	4	REPOSTERO VIDRIO T/HERMET 2000LT L0005XL	3.40	13.60
	9	REPUESTO AIREADOR HEMBRA YETKA P/LLAVE FREG.	0.93	8.37
	22	REPUESTO CONTRA TUERCA P/LLAVE LAVAM. UNIV.	0.32	7.04
	10	REPUESTO CUCHILLA X 10PZS WORKPRO	1.34	13.40
	121	REPUESTO D/ESTILETE STANLEY 18MM	0.22	26.62
	1	REPUESTO EMPAQUE D/CAFETERA SPRAYIT	4.00	4.00
	7	REPUESTO ESTILETE JGO 5PZS 11-911	1.18	8.26
	4	REPUESTO ESTILETE TOTAL 10PZS 9181	0.76	3.04
	4	REPUESTO ESTILETE TOTAL 10PZS 9611	1.05	4.20
	13	REPUESTO MANG. P/BOMBA 16-20LTS	1.21	15.73
		SUMAN Y PASAN		3,128,603.61



EMPRESA CENTRO COMERCIAL "EL HUERTO"

INVENTARIO INICIAL
AL 01 DE ABRIL DEL 2022

Expresado en Dólares

FOLIO N° 227

CODIGO	CANTIDAD	DESCRIPCIÓN	V. UNITARIO	V. TOTAL
		VIENEN		3,128,603.61
	6	REPUESTO MANIJA PLAST. BP	0.25	1.50
	61	REPUESTO P/BOMBA BOQUILLA	1.14	69.54
	13	REPUESTO P/BOMBA LANZA METAL	1.97	25.61
	16	REPUESTO P/BOMBA LANZA PLAST.	1.13	18.08
	31	REPUESTO P/BOMBA SWITCH	1.14	35.34
	5	REPUESTO P/CARRETILA 16" 4X8	3.77	18.85
	3	REPUESTO P/CARRETILLA 10" 3.5X4	2.10	6.30
	6	REPUESTO P/CARRETILLA 14"	2.88	17.28
	8	REPUESTO P/CARRETILLA 8" 2.50X4	1.70	13.60
	19	REPUESTO P/CASCO FACIAL MALLA-PLAST. BP	1.30	24.70
	2	REPUESTO P/CASCO SOLDAR AUTOM. BP	9.02	18.04
	6	REPUESTO P/DUCHA ELEC. YETKA	3.22	19.32
	8	REPUESTO P/ESTILETE 18MM WORKPRO	1.73	13.84
	6	REPUESTO P/ESTILETE TOLSEN 10PZS 30010	0.76	4.56
	27	REPUESTO P/GRIFO-CORT. FV VALVULITA 1/2	2.80	75.60
	53	REPUESTO P/GRIFO-CORT. YETKA VALVULITA 1/2	0.87	46.11
	3	REPUESTO P/LLAVE FREG. ROSETA CROM. YETKA	0.65	1.95
	2	REPUESTO P/MEZCLAD. FV	3.00	6.00
	6	REPUESTO P/PANEL LED 24W DHINO	0.33	1.98
	1	REPUESTO P/PULIDORA 7" TOOLCRAFT LANA	5.91	5.91
	12	REPUESTO P/TIRALINEA TOLSEN AZUL 42017	1.02	12.24
	7	REPUESTO P/TIRALINEA TRUPER AZUL	1.14	7.98
	5	REPUESTO P/TIRALINEA TRUPER ROJO	0.82	4.10
	3	REPUESTO RODILLO FELPA 9" BP	0.66	1.98
	5	REPUESTO TORNILLO FV P/GRIFO	0.40	2.00
	3	REPUESTO TORNILLO FV P/MANIJA	0.40	1.20
	4	REPUESTO TRAPEADOR LOBY 60CM MICROF.	8.35	33.40
	37	REPUESTOS P/ESTILETES 18MM STANLEY	0.05	1.85
	25	RESAFLEX X 1KG	5.16	129.00
	5	RESAFLEX X 4KG GRAFIADO	18.81	94.05
	4	RESINA P/EMPASTE INT. DISMA 1KG	3.09	12.36
	2	RESINA P/EMPASTE INT. DISMA 2KG	5.05	10.10
	2	RESINA VINIL ACRIL. DISMA 1 KG	3.75	7.50
	9	RESINPLAST X GL	7.35	66.15
	30	RESINPLAST X LT	1.96	58.80
	1	RESISTENCIA LOREN P/DUCHA LORENZ. CARTUCHO	8.16	8.16
	7	RESISTENCIA P/DUCHA SHOWER ULTRA	3.66	25.62
	3	RESITENCIA P/DUCHA LORENZETTI	3.05	9.15
	7	RIEL P/CAJON 14" VIKINGO	1.20	8.40
	10	RIEL P/CAJON 16" REF.	1.29	12.90
		SUMAN Y PASAN		3,128,603.61



EMPRESA CENTRO COMERCIAL "EL HUERTO"

INVENTARIO INICIAL

AL 01 DE ABRIL DEL 2022

Expresado en Dólares

FOLIO N° 228

CODIGO	CANTIDAD	DESCRIPCIÓN	V. UNITARIO	V. TOTAL
		VIENEN		3,128,603.61
	17	RIEL P/CAJON 18"-45CM	0.92	15.64
	33	RIEL P/CAJON 30CM-12"	1.19	39.27
	3	RODAMIENTO 2" X UND	3.99	11.97
	4	RODAMIENTO 2 1/2 C/BASE FIJA	5.40	21.60
	5	RODAMIENTO 45MM X PAR	5.41	27.05
	9	RODAMIENTO C/BASE 1" 1/2	3.52	31.68
	6	RODAMIENTO C/SOP. 80MM	7.00	42.00
	5	RODAMINETO C/SOPORTE EST. 60X16.5MM	5.22	26.10
	1	RODILLERA CENTURY 0M1	4.68	4.68
	9	RODILLO 4" TOTAL 8541	1.19	10.71
	1	RODILLO C/BANDEJA ROTTER 9" R09469	3.05	3.05
	1	RODILLO C/MANGO EXTENC.	4.90	4.90
	15	RODILLO D/ESPONJA 9"	1.50	22.50
	3	RODILLO D/FELPA 4" TOTAL MINI	1.29	3.87
	3	RODILLO D/FELPA 9" CENTURY	2.25	6.75
	91	RODILLO D/FELPA X 9" OVEJ.	1.42	129.22
	12	RODILLO ESPONJA 7" CENTURY 11A	0.99	11.88
	13	RODILLO ESPONJA CENTURY 9" 11B	1.20	15.60
	14	RODILLO FELPA 4" JUNIOR GOYA	0.86	12.04
	4	RODILLO FELPA 6" GOYA	0.95	3.80
	6	RODILLO FELPA 7" M/METAL SOYODA	1.90	11.40
	18	RODILLO FELPA 7" SOYODA USO GENER. M/AZUL	2.04	36.72
	33	RODILLO FELPA 8" SOYODA USO GENERAL M/AZUL	1.67	55.11
	5	RODILLO FELPA 9" 3/4 RUGOSO BYP	2.44	12.20
	14	RODILLO FELPA 9" BP	1.65	23.10
	1	RODILLO FELPA 9" BYP 3/4 RUGOSA	2.28	2.28
	25	RODILLO FELPA 9" LATINA ANTIG.	1.55	38.75
	5	RODILLO FELPA 9" SOYODA M/METAL	2.06	10.30
	34	RODILLO FELPA 9" SOYODA M/PLAST. AZUL	2.00	68.00
	11	RODILLO FELPA CENTURY 0302	1.87	20.57
	10	RODILLO FELPA CENTURY ADRP003	3.37	33.70
	22	RODILLO FELPA GR. SOYODA M/AZUL	1.99	43.78
	29	RODILLO FELPA LATINA 9" LISA	1.19	34.51
	31	RODILLO FELPA TOTAL 9" 230MM	2.40	74.40
	9	RODILLO GOYA 3" JUNIOR	0.63	5.67
	43	RODILLO GOYA 5" FELPA JUNIOR	0.89	38.27
	6	RODILLO JEM ANTIG. 9"	2.44	14.64
	8	RODILLO LATINA POLIEST. RUGOSO 9"X3/4	1.36	10.88
	2	RODILLO P/ESQUINA TRIANG. BYP	3.95	7.90
	12	RODILLO TOLSEN 9"	1.63	19.56
		SUMAN Y PASAN		3,128,603.61



EMPRESA CENTRO COMERCIAL "EL HUERTO"

INVENTARIO INICIAL
AL 01 DE ABRIL DEL 2022

Expresado en Dólares

FOLIO N° 229

CODIGO	CANTIDAD	DESCRIPCIÓN	V. UNITARIO	V. TOTAL
		VIENEN		3,128,603.61
	5	ROMANA 12KG T/ALEMAN.	1.95	9.75
	16	ROMANA X 50 KG 1 QUINTAL	2.26	36.16
	3	ROMPECABEZAS D/MAD. JM-01	1.50	4.50
	11	RONDO XLT	5.75	63.25
	26	RUEDA D/CAUCHO 100MM MOVIL	1.14	29.64
	34	RUEDA D/CAUCHO 100MM SOLA	0.97	32.98
	17	RUEDA D/CAUCHO 125MM SOLA	1.10	18.70
	5	RUEDA D/CAUCHO 160MM SOLA	2.30	11.50
	41	RUEDA D/CAUCHO 200MM SOLA	2.77	113.57
	4	RUEDA D/CAUCHO 250MM	4.02	16.08
	26	RUEDA D/CAUCHO 75MM	0.65	16.90
	6	RUEDA D/CAUCHO 75MM MOVIL	0.85	5.10
	45	RUEDA D/CAUCHO 85MM SOLA	0.67	30.15
	2	RUEDA MINCRAFT 13"	12.20	24.40
	15	RUEDA NEUM. 10"X3.5-4	4.47	67.05
	3	RUEDA P/CARR. 16" ANTIPINHAZO 16X4.00-8	10.87	32.61
	2	RUEDA P/CARR. 16" TRACTOR ANTIPINCH.	14.35	28.70
	2	RUEDA P/CARR. CENTURY ANTIP. TRACTOR 16"	8.70	17.40
	2	RUEDA P/CARR. NEUM. 16" PANTER	10.08	20.16
	4	RUEDA P/CARR. ANTIP. T/TRACT. CENTURY AMAR.	11.08	44.32
	5	RUEDA P/CARR. CENTURY 0717	9.49	47.45
	5	RUEDA P/CARR. CENTURY 16" 4C10717 NEUMATICA	6.95	34.75
	3	RUEDA P/CARR. CENTURY NEUM 16X4 0748	8.73	26.19
	8	RUEDA P/CARR. NEUM. 14" 3.50-8	8.40	67.20
	6	RUEDA P/CARR. NEUM. 16" EJE 4.0-8	7.96	47.76
	23	RUEDA P/CARR. SOLIDA 13" (13X3.0-8)	6.11	140.53
	3	RUEDA P/CARR. T/TRACTOR 16" NEUM	8.58	25.74
	2	RUEDA P/CARR. TOOLCRAFT ANTIPINCH.	16.11	32.22
	6	SABANA EXTRA BORDADA 21/2PLZ 2SA0307	10.24	61.44
	108	SACAPUNTA BIC PLAST.	0.10	10.80
	797	SACO BLANCO 60X90	0.26	207.22
	958	SACO NEGRO 65X105	0.30	287.40
	785	SACO RAYADO 80X120	0.44	345.40
	4	SALERO Y PIMENTERO MAD. WESP.57ARC4J	2.41	9.64
	12	SALSA D/TOMATE ECO PACK ANDES	0.71	8.52
	21	SALSA D/TOMATE SQUEEZE 320GR	1.32	27.72
	3	SALSERO MOSTACERO 250ML	0.51	1.53
	23	SANISIL BLANCO CART. 280ML	2.33	53.59
	1	SANISIL BLANCO TUBO 300ML	2.86	2.86
	1	SANISIL MARRON CART. 300ML	2.93	2.93
		SUMAN Y PASAN		3,128,603.61



EMPRESA CENTRO COMERCIAL "EL HUERTO"

INVENTARIO INICIAL
AL 01 DE ABRIL DEL 2022

Expresado en Dólares

FOLIO N° 230

CODIGO	CANTIDAD	DESCRIPCIÓN	V. UNITARIO	V. TOTAL
		VIENEN		3,128,603.61
	15	SANISIL TRANSP. 280ML CART.	3.03	45.45
	26	SANISIL TRANSP. TUBO 300ML	2.90	75.40
	80	SANISIL TUBO X 300 TRANSPAR.	2.90	232.00
	9	SANITARIO BLANCO EDESA	49.60	446.40
	13	SANITARIO EDESA C/PED. BLANCO	61.75	802.75
	2	SANITARIO EDESA C/PED. VISON	86.23	172.46
	2	SANITARIO EDESA C/PEDESTAL AZUL GALAX	86.23	172.46
	7	SANITARIO EDESA C/PEDESTAL BONE CAMP.	60.88	426.16
	2	SANITARIO EDESA C/PEDESTAL NAVY BLUE	89.61	179.22
	2	SANITARIO EDESA C/PEDESTAL VERDE TEAL	89.61	179.22
	1	SANITARIO EDESA CELESTE BOTON (DRESDEN BLUE) C	56.31	56.31
	1	SANITARIO EDESA PINK C/PED.	77.39	77.39
	1	SANITARIO EDESA VERDE MANIJA CAMP.	48.72	48.72
	2	SANITARIO FV MILAN STANDAR C. SHELL	73.61	147.22
	28	SANO CAN X 80GR	2.19	61.32
	1	SANTIAGO 4" JEM	4.67	4.67
	6	SAPITO AMERICAN HOME	0.63	3.78
	5	SAPITO ECON.	0.53	2.65
	103	SAPITO EDESA	0.91	93.73
	193	SAPITO EDESA CAMPEON	1.00	193.00
	36	SAPITO INCAMEP	0.93	33.48
	47	SAPITO STANDAR FV	1.06	49.82
	8	SAPITO YETKA	0.84	6.72
	2	SAPOLIO AMBIENT. FRUTA FRESCA SPRAY	2.29	4.58
	1	SAPOLIO AMBIENT. POTPURRI SPRAY	2.11	2.11
	2	SAPOLIO AMBIENTAL ARRULLO D/BEBE 360ML	2.11	4.22
	2	SAPOLIO AMBIENTAL BRISA MARINA 360ML	1.76	3.52
	11	SAPOLIO AMBIENTAL LAVANDA SPRAY	2.00	22.00
	3	SAPOLIO AMBIENTAL VAINILLA 360ML	2.25	6.75
	13	SAPOLIO TANQUE AZUL 45GR	1.10	14.30
	1932	SARAN 50%	1.28	2,472.96
	30	SARDINA ISABEL TOMATEL 425GR	1.26	37.80
	2	SARTEN UMCO MILANO #22CM	3.04	6.08
	4	SECRETO ABUELA PEQ.	1.27	5.08
	11	SEGUETA BELLOTA X 24"	6.20	68.20
	6	SEGUETA BAHCO #21	5.42	32.52
	37	SEGUETA BELLOTA X 21"	4.38	162.06
	5	SEGUETA CUMM 24"	3.40	17.00
	5	SEGUETA CUMM. 21"	3.15	15.75
	35	SEGURO D/TRANSPORTE	0.85	29.75
		SUMAN Y PASAN		3,128,603.61



EMPRESA CENTRO COMERCIAL "EL HUERTO"

INVENTARIO INICIAL
AL 01 DE ABRIL DEL 2022

Expresado en Dólares

FOLIO N° 231

CODIGO	CANTIDAD	DESCRIPCIÓN	V. UNITARIO	V. TOTAL
		VIENEN		3,128,603.61
	4	SELLA ROSCA PLASTIGAMA PEQ.	4.00	16.00
	1	SELLA ROSCA PSTG GR.	5.00	5.00
	12	SELLACRIL SELLADOR X GL	21.47	257.64
	3	SELLADOR ACRILICO X GL LATINA	18.90	56.70
	9	SELLADOR ACRILICO X LT LATINA	4.62	41.58
	5	SELLADOR LACAPLAS X LT	3.38	16.90
	7	SELLADOR NITROPLAS X GL	14.11	98.77
	13	SELLADOR NITROPLAS X LT	4.56	59.28
	3	SELLADOR UNIDAS X 1GL	15.45	46.35
	45	SELLADOR UNIDAS X LT.	4.48	201.60
	1	SELLO AZUL ARRANCA GRASA SPRAY 1/2 LT	2.33	2.33
	98	SELLO ROJO	1.18	115.64
	17	SELLO ROJO X LT	1.51	25.67
	6	SEMILLA D/BERENJENA SOBRE #3 MELANZANA	1.20	7.20
	71	SEMILLA D/FLOR AGROSAD SOBRE	1.81	128.51
	10	SEMILLA D/TOMATE FLORADADE X OZ.	2.06	20.60
	5	SEMILLA MANZANILLA SOBRE 1G	2.04	10.20
	8	SENSOR ANTIROEDORES	5.60	44.80
	26	SENSOR C/BOQ. EVLITE 360	4.13	107.38
	1	SENSOR C/DOBLE BOQ. VOLTECK	19.14	19.14
	4	SENSOR C/INTERR. COOPER DETECT. MOV. 500W PZS	18.00	72.00
	2	SENSOR D/GAS 100-240V ALARMA LED	12.74	25.48
	2	SENSOR D/MOV. DOBLE EVLITE 180	6.68	13.36
	4	SENSOR D/MOV. EMP. ODB EVLITE	5.24	20.96
	1	SENSOR D/MOV. EVLITE ST10A	4.44	4.44
	3	SENSOR D/MOV. FULGORE FU0904 BOQUILLA	9.93	29.79
	4	SENSOR D/MOV. MEIKO AG-K310	4.76	19.04
	5	SENSOR D/MOV. SLIM EVLITE 360	5.17	25.85
	2	SENSOR D/MOV. TECHO EVLITE ST10A	4.29	8.58
	1	SENSOR P/GAS COCINA	-	-
	5	SERRUCHO CENTURY 20" 0712	1.93	9.65
	2	SERRUCHO 12" COSTILLA TRUPER	7.55	15.10
	2	SERRUCHO 12" ECON.	1.57	3.14
	13	SERRUCHO 12" GOLONDRINA	1.79	23.27
	9	SERRUCHO 14" CUMM.	2.95	26.55
	4	SERRUCHO 14" GOLONDRINA	1.88	7.52
	3	SERRUCHO 16" GOLONDRINA MAD.	1.34	4.02
	1	SERRUCHO 18" CUMM. M/MAD.	3.55	3.55
	3	SERRUCHO 19" BAHCO M/PLAST.	5.83	17.49
	1	SERRUCHO BELLOTA 16" #4553-16 EXPO.	8.79	8.79
		SUMAN Y PASAN		3,128,603.61



EMPRESA CENTRO COMERCIAL "EL HUERTO"

**INVENTARIO INICIAL
AL 01 DE ABRIL DEL 2022**

Expresado en Dólares

FOLIO N° 232

CODIGO	CANTIDAD	DESCRIPCIÓN	V. UNITARIO	V. TOTAL
		VIENEN		3,128,603.61
	2	SERRUCHO BELLOTA 20" M/MAD.	9.18	18.36
	1	SERRUCHO CENTURY 14"	1.71	1.71
	3	SERRUCHO CENTURY 20" M/MAD.	1.82	5.46
	3	SERRUCHO CENTURY 22"	2.08	6.24
	2	SERRUCHO CENTURY 24" 0714	2.12	4.24
	3	SERRUCHO COST. TOTAL 12" 126B	5.55	16.65
	2	SERRUCHO COSTILLA STANLEY 12"	6.84	13.68
	5	SERRUCHO CURVO 12" TRUPER	5.80	29.00
	2	SERRUCHO CURVO GAVILAN 12"	9.72	19.44
	1	SERRUCHO D/COSTILLA 14" VIKINGO	3.16	3.16
	4	SERRUCHO P/GYPSUM TOLSEN 31013	3.28	13.12
	3	SERRUCHO P/PODAR 14" TRUPER	6.58	19.74
	6	SERRUCHO P/PODAR 7" TOLSEN 31014	4.01	24.06
	6	SERRUCHO P/YESO TOTAL 6"	4.07	24.42
	6	SERRUCHO PODAR HUNTER HM-1831	1.87	11.22
	6	SERRUCHO PODAR TOLSEN 14" 31016	4.58	27.48
	3	SERRUCHO PODAR TOTAL 12" THT5113006	6.00	18.00
	13	SERRUCHO STANLEY 12" P/PODAR M/MAD.	3.43	44.59
	6	SERRUCHO STANLEY 18" M/MAD. 15470	4.72	28.32
	3	SERRUCHO STANLEY 20" LUCTAD. M/MAD.	4.96	14.88
	138	SERVICIO D/ENVIO	6.92	954.96
	231	SERVICIO D/LOG.	6.08	1,404.48
	69	SERVICIO D/SEGURO	0.30	20.70
	9	SHAMPOO CLIMPEX X 60CC PIOJICIDA	2.40	21.60
	24	SHAMPOO LEVACAN X 350CC	4.00	96.00
	11	SHAMPOO MED. CARICIA 250ML	2.40	26.40
	38	SHAMPOO RALLY P/CARRO 500CC	2.11	80.18
	1	SIERRA CALADORA BLACK-DECKER KS701PEK N863001	48.76	48.76
	1	SIERRA CIRCULAR BLACK&DECKER 7 1/4 1500W CS1024-B	65.51	65.51
	1	SIERRA CIRCULAR BLACK-DECKER CS1004-B3	49.56	49.56
	1	SIERRA CIRCULAR DEWALT 7-1/4 DWE575K-B3 15A 1800W	109.29	109.29
	1	SIERRA CIRCULAR DEWALT 7 1/4 1400W DWE575	131.39	131.39
	1	SIERRA CIRCULAR MAKITA 5007NK	158.88	158.88
	2	SIERRA COPA 3 PZS TAIWAN P/CERRAD.	3.94	7.88
	5	SIERRA COPA 3PZS BP	1.32	6.60
	2	SIERRA COPA 5PZS JGO STANLEY 15-774	5.95	11.90
	4	SIERRA COPA 5PZS TRUPER	2.86	11.44
	3	SIERRA COPA BP 7PZS	1.82	5.46
	12	SIERRA COPA CENTURY 3PZS 0143	1.06	12.72
	4	SIERRA COPA JGO 5PZS PRETUL	2.47	9.88
		SUMAN Y PASAN		3,128,603.61



EMPRESA CENTRO COMERCIAL "EL HUERTO"

INVENTARIO INICIAL
AL 01 DE ABRIL DEL 2022

Expresado en Dólares

FOLIO N° 233

CODIGO	CANTIDAD	DESCRIPCIÓN	V. UNITARIO	V. TOTAL
		VIENEN		3,128,603.61
	10	SIERRA COPA JGO 5PZS. RHINO	2.61	26.10
	1	SIERRA COPA JGO CENTURY 6PZS	1.35	1.35
	1	SIERRA COPA P/CERRAD. KHS	6.91	6.91
	1	SIERRA COPA TOLSEN P/CERRAD. 75868	2.85	2.85
	3	SIERRA COPA TRUPER JGO 5PZS	3.00	9.00
	1	SIERRA D/COPA KIT 3PZS VIKINGO	2.86	2.86
	28	SIERRA D/SEGUETA 24" BELLOTA 4537	1.00	28.00
	3	SIERRA D/SEGUETA 30" BELLOTA 4537	1.28	3.84
	2	SIERRA MINI TRAMONTINA 10"	1.30	2.60
	8	SIERRA P/ARCO JARDIN CUMM. 21B	0.73	5.84
	5	SIERRA P/ARCO JARDIN CUMM. 24B	0.60	3.00
	10	SIERRA P/CALAD. DEWALT DW3703H2	1.96	19.60
	1	SIERRA P/CALADORA 5PZS 75MM P/METAL	2.56	2.56
	3	SIERRA P/CALADORA 5PZS TOTAL	2.35	7.05
	18	SIERRA P/CALADORA 5PZS TOTAL TAC5111C	2.29	41.22
	4	SIERRA P/CALADORA BLACK DECKER 420W KS501	29.78	119.12
	4	SIERRA P/CALADORA BP X 5PZS	1.27	5.08
	18	SIERRA P/CALADORA DEWALT	1.96	35.28
	1	SIERRA P/CALADORA DEWALT 6" 48112	2.80	2.80
	8	SIERRA P/CALADORA DEWALT DW3724H2	1.56	12.48
	3	SIERRA P/CALADORA DEWALT DW3760H2	1.96	5.88
	7	SIERRA P/CALADORA DEWALT DW3762H2	1.87	13.09
	1	SIERRA P/CALADORA DEWALT DW3770-5	3.66	3.66
	12	SIERRA P/CALADORA MANUAL REP.	2.17	26.04
	1	SIERRA P/CALADORA RECIPR. 6" 2PZS HCS TOTAL P/MAD	1.12	1.12
	9	SIERRA P/CALADORA TOLSEN X 5 PZS	1.96	17.64
	3	SIERRA P/CALADORA TOOLCRAFT 5PZS TC2354	2.25	6.75
	20	SIERRA P/CALADORA TOTAL 5PZS TAC51051	2.41	48.20
	3	SIERRA P/CALADORA TOTAL 6" 2PZS TAC52922EF	2.58	7.74
	9	SIERRA P/MAD. DEWALT 12"	4.52	40.68
	12	SIERRA P/METAL DEWALT DW4838	8.25	99.00
	6	SIERRA P/PODAR TAIWAN	3.84	23.04
	51	SIERRA P/SEGUETA #21 BELLOTA 4537	0.95	48.45
	16	SIERRA P/SEGUETA #21 TOLSEN 31099	0.99	15.84
	11	SIERRA P/SEGUETA #21 TOLSEN 31105	1.08	11.88
	12	SIERRA P/SEGUETA 24" TOLSEN 31100	1.10	13.20
	345	SIERRA SANFLEX 18	0.90	310.50
	1	SIFON 2" TIGRE	1.40	1.40
	8	SIFON ACORD. 11/4 CARDINAL	1.24	9.92
	7	SIFON ACORD. 11/4 P/LAVAM. DANU	1.44	10.08
		SUMAN Y PASAN		3,128,603.61



EMPRESA CENTRO COMERCIAL "EL HUERTO"

INVENTARIO INICIAL
AL 01 DE ABRIL DEL 2022

Expresado en Dólares

FOLIO N° 234

CODIGO	CANTIDAD	DESCRIPCIÓN	V. UNITARIO	V. TOTAL
		VIENEN		3,128,603.61
	4	SIFON ACORD. C/REBOS. YETKA	3.24	12.96
	10	SIFON ACORD. CARDINAL 11/2	1.12	11.20
	7	SIFON ACORD. DOBLE DANU	1.69	11.83
	1	SIFON ACORD. DOBLE P/FREG. C/REJILLAS YETKA	7.61	7.61
	20	SIFON ACORD. DOBLE YETKA PREMIUM	4.32	86.40
	2	SIFON ACORD. EDESA 11/4 LAVAM. C/REJILLA	4.63	9.26
	39	SIFON ACORD. EDESA FREG. 11/2	4.44	173.16
	31	SIFON ACORD. EDESA LAVAM. 11/4	3.80	117.80
	8	SIFON ACORD. P/FREG. AQUA 11/2	1.45	11.60
	10	SIFON ACORD. P/LAVAM. AQUA 11/4	1.30	13.00
	14	SIFON ACORD. P/LAVAMAN. 11/4 AQUA RAME	1.25	17.50
	3	SIFON ACORD. YETKA EN L AHORR. ESP. MULT.	5.50	16.50
	447	SIFON ACORDEON 1 1/4 LAVAMANOS ECON. YETKA	1.61	719.67
	11	SIFON ACORDEON DOBLE TIGRE	3.17	34.87
	7	SIFON ACORDEON EDESA	2.10	14.70
	404	SIFON ACORDEON FREG. 1 1/2 YETKA	1.68	678.72
	5	SIFON C/REBOSADERO YETKA RED.	3.75	18.75
	1	SIFON C/REJILLA 2 1/2.	4.38	4.38
	12	SIFON CARDINAL 11/2 1274	0.87	10.44
	9	SIFON DOBLE ACORD. CARDINAL 11/2 1276	1.98	17.82
	14	SIFON DOBLE ACORD. CENTURY P/FREG.	1.19	16.66
	4	SIFON FLEX. MULTIUSO CROMO YETKA	4.88	19.52
	7	SIFON FV ACORDEON P/FREG. 11/2	7.09	49.63
	1	SIFON FV P/LAVAMANOS ACORDEON 11/4	5.34	5.34
	59	SIFON TIGRE MULTIUSO 11/4- 11/2	1.03	60.77
	12	SIFON X 2" PLASTIGAMA	3.28	39.36
	23	SIFON X 3" PLASTIGAMA	6.73	154.79
	8	SIFON X 3" PVC BLANCO	1.22	9.76
	9	SIFON X 4" PLASTIGAMA	7.87	70.83
	30	SIFON X 4" PVC BLANCO ECON	2.44	73.20
	1	SIKA 1 X 10KG	12.07	12.07
	6	SIKA 1 X 2KG IMPERMEAB. P/MORTERO	4.08	24.48
	26	SIKA 1 X 4KG IMPERMEAB. P/MORTERO	6.74	175.24
	5	SIKA BINDA PORCELANATO	10.00	50.00
	15	SIKA CERA MPORCELANATO 25 KG	7.90	118.50
	2	SIKA CERAM PREMIUN	9.00	18.00
	1	SIKA IGOL LADRILLO 0.90KG	9.14	9.14
	4	SIKA MATAHONGOS 2KG	10.19	40.76
	2	SIKA MATAHONGOS 4KG	11.73	23.46
	10	SIKA MULTISEAL 20X10MTS	4.24	42.40
		SUMAN Y PASAN		3,128,603.61



EMPRESA CENTRO COMERCIAL "EL HUERTO"

INVENTARIO INICIAL
AL 01 DE ABRIL DEL 2022

Expresado en Dólares

FOLIO N° 235

CODIGO	CANTIDAD	DESCRIPCIÓN	V. UNITARIO	V. TOTAL
		VIENEN		3,128,603.61
	22	SIKA PLASTOCRET 161HE 2/4 X 2KG ACELER.	4.52	99.44
	12	SIKA PLASTOCRET 161HE GL X 4KG ACELERANTE	10.19	122.28
	2	SIKA PLASTOCRETE 161 X 10KG	22.25	44.50
	8	SIKA PLASTOCRETE DM 2KG	3.86	30.88
	21	SIKA PLASTOCRETE DM 4KG	7.52	157.92
	1	SIKA1 X 10KG	9.72	9.72
	4	SIKABOOM 250ML	4.95	19.80
	5	SIKABOON X 500CC	9.88	49.40
	16	SIKACERAM PORCELANATO 25KG.	7.99	127.84
	50	SIKACERAM STANDAR X 25KG	4.20	210.00
	2	SIKACIN VERDE X 1KG	3.96	7.92
	9	SIKACRYL PREMIUN 1.5KG	9.01	81.09
	1	SIKADUR 32 PRIMER N 1KG	17.76	17.76
	12	SIKAFIL 5 X KG BLANCO	5.79	69.48
	2	SIKAFILL 5 X CANECA 26KG	91.11	182.22
	4	SIKAFILL 5 X4KG GRIS	20.28	81.12
	9	SIKAFLEX 1A GRIS	10.64	95.76
	14	SIKAFLEX 221 BL. CART.	7.37	103.18
	16	SIKAFLEX 221 GRIS CART.	7.68	122.88
	4	SIKAFLEX 221 NEGRO CART.	8.06	32.24
	1	SIKAFLEX 221 NEGRO TUBO	7.83	7.83
	14	SIKAFLEX CONSTR. BLANCO 1A	10.09	141.26
	33	SIKAFLEX CONSTRUCTION BLANCO	7.58	250.14
	32	SIKAFLEX CONSTRUCTION GRIS	7.25	232.00
	32	SIKASIL BLANCO TUBO 300ML	2.90	92.80
	2	SIKASIL E GRIS CART. 280ML	2.89	5.78
	3	SIKASIL E TRANSP. TUBO 280ML	3.05	9.15
	12	SIKASIL UNIV. BLANCO 280ML	3.50	42.00
	11	SIKASIL UNIV. TRANSP 280ML	3.43	37.73
	10	SIKASIL UNIV. TRANSP. TUBO	2.66	26.60
	6	SIKASIL UNIVERSAL BLANCO TUBO 280ML	2.74	16.44
	7	SIKASIL UNIVERSAL NEGRO CART. 280ML	2.56	17.92
	8	SIKASIL-E BRONCE TUBO 300CC	2.90	23.20
	13	SIKASIL-E NEGRO X 300CC TUBO	2.90	37.70
	80	SIKASIL-E TRANSP. X 300CC TUBO	2.80	224.00
	1	SIKASIL-E-GRIS TUBO 300CC	2.79	2.79
	15	SIKATOP 77 X 1KG	8.93	133.95
	21	SIKATOP 77 X 2KG	15.00	315.00
	27	SILICON ABRO ACRIL. 600 PINT. CART.	2.21	59.67
	21	SILICON ABRO ALUMINIO TUBO	3.53	74.13
		SUMAN Y PASAN		3,128,603.61



EMPRESA CENTRO COMERCIAL "EL HUERTO"

INVENTARIO INICIAL
AL 01 DE ABRIL DEL 2022

Expresado en Dólares

FOLIO N° 236

CODIGO	CANTIDAD	DESCRIPCIÓN	V. UNITARIO	V. TOTAL
		VIENEN		3,128,603.61
	175	SILICON ABRO BLANCO TUBO	2.63	460.25
	50	SILICON ABRO CAFE TUBO	3.05	152.50
	57	SILICON ABRO GRIS 1.5ONZ. PASTA 999	0.99	56.43
	93	SILICON ABRO NEGRO TUBO	2.55	237.15
	91	SILICON ABRO ROJO X 3 ONZ. 85GR	1.29	117.39
	8	SILICON ABRO ROJO X 42.5GR	1.09	8.72
	17	SILICON ABRO TRANSP 3ONZ. SS1200 PASTA	2.04	34.68
	446	SILICON ABRO TRANSP. PASTA 40ML 1000	1.03	459.38
	510	SILICON ABRO TRANSP. TUBO	2.78	1,417.80
	1739	SILICON BARRA FINA 5/16"	0.06	104.34
	11	SILICON BLANCO TEKbond CART. 280GR	2.50	27.50
	3	SILICON GRIS TUBO SIKASIL E 300ML	2.90	8.70
	13	SILICON LIQ. 100CC ADHEP.	0.50	6.50
	12	SILICON LIQ. 250ML ADHEP.	0.96	11.52
	12	SILICON LIQ. ADHEP. 60ML	0.30	3.60
	13	SILICON LIQ. CARIOCA 100CC	0.43	5.59
	13	SILICON LIQ. CARIOCA 30CC	0.18	2.34
	19	SILICON ORBASIL TRANSP. TUBO	2.20	41.80
	2	SILICON PATTEX ADHESIVO NO MAS CLAVOS	8.05	16.10
	11	SILICON PERMATEX GRIS 3.5 ONZ. FUERT	3.15	34.65
	16	SILICON PERMATEX NEGRO 3 ONZ. #16BR	1.61	25.76
	12	SILICON PROT. ADHEP. FRESA 296ML	2.30	27.60
	3	SILICON PROT. SIMONIZ 300ML SIEMPRE NUEVO	3.78	11.34
	7	SILICON PROTE. LAVENDER 450ML ADHEP. P/CARRO	0.99	6.93
	12	SILICON PROTEC. ORIG. 296ML	2.30	27.60
	10	SILICON PROTECT. APPLE 450ML P/CARRO	0.99	9.90
	7	SILICON PROTECT. P/MUEBLE 450ML ADHEP.	1.06	7.42
	1	SILICON ROJO 3 ONZ. PERMATEX	1.49	1.49
	38	SILICON TRANSP. ADHEP. TUBO	1.89	71.82
	4	SILICONA RALLY UV	1.16	4.64
	6	SILLA P/BAR GIRATORIA NEGRA	36.76	220.56
	3	SIMPROBAC X 50CC	3.50	10.50
	15	SINOPRID X 150GR	4.61	69.15
	4	SOMBRILLA P/NIÑO PITO	1.95	7.80
	8	SOPLETE BP 46CM SBP46	2.34	18.72
	1	SOPLETE TOOLCRAFT	14.19	14.19
	221	SOPORTE D/CORTINA 3/4 EN U	0.17	37.57
	5	SOPORTE ELEC. 40W EVLITE P/REGLETA	1.50	7.50
	29	SOPORTE ELECT. P/TUBO 40W LAMPTAN	2.38	69.02
	3	SOPORTE L STANLEY 5"	0.74	2.22
		SUMAN Y PASAN		3,128,603.61



EMPRESA CENTRO COMERCIAL "EL HUERTO"

INVENTARIO INICIAL
AL 01 DE ABRIL DEL 2022

Expresado en Dólares

FOLIO N° 237

CODIGO	CANTIDAD	DESCRIPCIÓN	V. UNITARIO	V. TOTAL
		VIENEN		3,128,603.61
	49	SOPORTE MULT. INDUMA	0.27	13.23
	111	SOPORTE P/CUADRO 1 1/2 GALV.	0.05	5.55
	504	SOPORTE P/CUADRO SIERRA 11/2	0.02	10.08
	12	SOPORTE P/TUBO 20W	3.00	36.00
	28	SOPORTE P/TUBO FLUOR. 40W LAMPTAN	4.25	119.00
	19	SOPORTE P/TUBO LED T8 G13	0.28	5.32
	1	SOPORTE P/TV 23-42" IWALL IWA26-223	9.80	9.80
	13	SPLITER 1-3 COOPER	2.05	26.65
	10	SPLITER 1-3 VOLTECH	0.54	5.40
	19	SPLITER 1-4 VOLTECH	0.52	9.88
	5	SPLITER 8 SERV. COAXIAL	3.95	19.75
	124	SPRAY ABRO ALUMINIO # 26	1.39	172.36
	11	SPRAY ABRO AMARILLO #053	1.32	14.52
	12	SPRAY ABRO AZUL CLARO # 35	1.67	20.04
	18	SPRAY ABRO AZUL OSCURO #38	1.81	32.58
	11	SPRAY ABRO AZUL OSCURO #38 CAR	1.85	20.35
	6	SPRAY ABRO BLANCO #16	1.67	10.02
	129	SPRAY ABRO BLANCO MATE #12	1.39	179.31
	102	SPRAY ABRO CAFE OSC. #67	1.45	147.90
	4	SPRAY ABRO CELESTE #32	1.67	6.68
	51	SPRAY ABRO CROM-PLATA # PC317	2.40	122.40
	9	SPRAY ABRO DORADO METAL #27	1.38	12.42
	33	SPRAY ABRO FOSFOR-AMAR. PFN101	4.13	136.29
	17	SPRAY ABRO FOSFOR. AZUL PFN105	3.85	65.45
	15	SPRAY ABRO NARANJA #65	1.45	21.75
	47	SPRAY ABRO NEGRO #11	1.70	79.90
	140	SPRAY ABRO NEGRO MATE #12	1.77	247.80
	99	SPRAY ABRO ORO #318	2.52	249.48
	8	SPRAY ABRO ROJO FUEGO #73	1.92	15.36
	105	SPRAY ABRO TRANSP. # 31	1.47	154.35
	22	SPRAY ABRO VERDE FOSF. #104	3.86	84.92
	4	SPRAY ABRO VERDE IRLAND. # 45	1.79	7.16
	11	SPRAY ABRO VERDE OSCURO # 48	1.53	16.83
	8	SPRAY ADHEP. DEEP VIOLET 327	0.98	7.84
	35	SPRAY ADHEP. DISTINGUISHED SILVER 100	1.19	41.65
	10	SPRAY ADHEP. FLASH GOLD D176	1.50	15.00
	9	SPRAY ADHEP. FLUOR. PINK 1002	1.50	13.50
	12	SPRAY ADHEP. FLUOR. YELLOW 1005	1.50	18.00
	11	SPRAY ADHEP. LIGHT GREEN 37	0.98	10.78
	26	SPRAY ADHEP. MADERADO CEREZO	2.91	75.66
		SUMAN Y PASAN		3,128,603.61



EMPRESA CENTRO COMERCIAL "EL HUERTO"

INVENTARIO INICIAL
AL 01 DE ABRIL DEL 2022

Expresado en Dólares

FOLIO N° 238

CODIGO	CANTIDAD	DESCRIPCIÓN	V. UNITARIO	V. TOTAL
		VIENEN		3,128,603.61
	10	SPRAY ADHEP. MAT LIGHT GREY 89	0.98	9.80
	10	SPRAY ADHEP. MATT WHITE 1007	0.98	9.80
	38	SPRAY ADHEP. NEGRO ALTA TEMP.	2.15	81.70
	4	SPRAY ADHEP. ORO 18K D188	1.77	7.08
	11	SPRAY ADHEP. PEACH RED 30	0.98	10.78
	19	SPRAY ADHEP. PLATEADO ALTA TEMP.	2.22	42.18
	11	SPRAY ADHEP. SUZUKI RED 131	0.98	10.78
	7	SPRAY ADHEP. VERDE FOSF. 1003	1.77	12.39
	14	SPRAY ADHEPLAST MADERADO	2.95	41.30
	1748	SPRAY ADHEPLAST V/COLOR 400ML	1.07	1,870.36
	3	SPRAY AMARILLO CANARIO # 41	1.56	4.68
	1	SPRAY ANARANJADO FOSFORESCENTE # 1006	2.67	2.67
	2	SPRAY AZUL ELECT.#312	1.56	3.12
	5	SPRAY BYP NEGRO BR.	1.41	7.05
	7	SPRAY BYP NEGRO MATE	1.41	9.87
	3	SPRAY CROM-ORO	2.53	7.59
	1	SPRAY CROM. PLATA	2.63	2.63
	5	SPRAY EVANS ALUM.	1.62	8.10
	1	SPRAY EVANS ALUMIN. ALTA TEMP. 400ML	3.68	3.68
	3	SPRAY EVANS AMAR. FLUOR.	2.71	8.13
	34	SPRAY EVANS CAFE 400ML	1.51	51.34
	23	SPRAY EVANS CAOBA 400ML	1.62	37.26
	6	SPRAY EVANS CROM. PLATA	2.66	15.96
	6	SPRAY EVANS NARANJA FLUOR.	2.71	16.26
	12	SPRAY EVANS ORO 18K	2.66	31.92
	3	SPRAY EVANS ROJO FERRARI	1.53	4.59
	5	SPRAY EVANS ROJO FLUOR.	2.71	13.55
	6	SPRAY EVANS ROSADO FLUOR.	2.71	16.26
	9	SPRAY EVANS TRANSP. MATE 400ML	1.59	14.31
	2	SPRAY EVANS VERDED FRESCO	1.62	3.24
	5	SPRAY EVANS VIOLETA FLUOR.	2.71	13.55
	10	SPRAY FLUOR. ORANGE 1011 ADHEP.	1.50	15.00
	16	SPRAY FLUOR. ROJO	2.60	41.60
	9	SPRAY FLUOR. ROSADO X GL	2.60	23.40
	6	SPRAY GRIS ESPEC. ADHEP. 9CD7002	2.14	12.84
	999987	SPRAY NEGRO BRILLANTE	1.56	1,559,979.72
	8	SPRAY ORO ESPEC. ADHEP. 9CD7001	2.14	17.12
	7	SPRAY P/VIAS Y ASFALTO ADHEP. 650ML	4.00	28.00
	12	SPRAY RAIBOW CROM-PLATA 9011	2.53	30.36
	44	SPRAY RAINBOW V/COLORS	1.59	69.96
		SUMAN Y PASAN		3,128,603.61



EMPRESA CENTRO COMERCIAL "EL HUERTO"

INVENTARIO INICIAL
AL 01 DE ABRIL DEL 2022

Expresado en Dólares

FOLIO N° 239

CODIGO	CANTIDAD	DESCRIPCIÓN	V. UNITARIO	V. TOTAL
		VIENEN		3,128,603.61
	7	SPRAY ROJO FUEGO LACA	1.63	11.41
	9	SPRAY ROSADO #313 SEYER	2.00	18.00
	47	SPRAY SEYER V/COLOR	1.59	74.73
	3	SPRAY VERDE CLARO #302 SYER	1.64	4.92
	1	SPRAY VERDE OSCURO # 77	1.56	1.56
	1	SUAVISANTE AROMATEL 425ML FLORAL	0.92	0.92
	9	SUAVISANTE AROMATEL425ML FRUTO ROJO	0.92	8.28
	3	SUAVIZANTE LIQ. DERSA 500CC	0.74	2.22
	628	SUELDA AGA 6011 C13	1.97	1,237.16
	402	SUELDA AGA 7018 1/8 3.15MM	2.49	1,000.98
	458	SUELDA AGA 7018 5/32 4MM	1.77	810.66
	86	SUELDA AGA AZUL 6013 1/8	2.71	233.06
	49	SUELDA D/ESTAÑO BERA 5 MM X LB	2.10	102.90
	399	SUELDA P/LUMINIO 1/8 X UNDS.	0.46	183.54
	330	SULFATO AMONIO	0.24	79.20
	106	SULFATO D/ALUMINIO	0.40	42.40
	54	SULFATO D/COBRE	2.63	142.02
	301	SUPER BONDER X 3 GR. L/BRUJ.	1.37	412.37
	10	SUPER ESMALTE ORO 1/32	1.59	15.90
	22	SUPER GLUE 3G	0.17	3.74
	1	SUPER GLUE ABRO 3G	0.46	0.46
	24	SUPER GLUE KOSTECH 3G	0.01	0.24
	105	SUPER PEGA ADHEP. 3GR 4011	0.20	21.00
	3	SUPRESOR C/PICO T/EAGLE 6 SERV. BEIGE	2.10	6.30
	12	SUPRESOR C/PICO 3MT 6SERV.	2.69	32.28
	14	SUPRESOR C/PICO 6 SERV. BP	2.04	28.56
	9	SUPRESOR C/PICO 6SERV. MS602	3.38	30.42
	3	SUPRESOR C/PICO 6SERV. SMART LIGHT	3.25	9.75
	3	SUPRESOR C/PICO BP 6 TOMAS	1.68	5.04
	2	SUPRESOR C/PICO C/USB AVTEK	7.95	15.90
	18	SUPRESOR C/PICO CENTURY 1MT 6SERV.	1.84	33.12
	1	SUPRESOR C/PICO COOPER 1176V	12.32	12.32
	4	SUPRESOR C/PICO G.E 450J BL 705C	6.13	24.52
	2	SUPRESOR C/PICO G.E 800J	7.20	14.40
	3	SUPRESOR C/PICO GENERAL NEGRO 56223	5.77	17.31
	1	SUPRESOR C/PICO JEM GRIS 3MT	2.41	2.41
	4	SUPRESOR C/PICO KING 3MT	7.12	28.48
	2	SUPRESOR C/PICO MAVIJU	6.10	12.20
	1	SUPRESOR C/PICO SYLVANIA C/USB 8SERV.	5.05	5.05
	8	SUPRESOR C/PICO USB 6 SERV.	4.46	35.68
		SUMAN Y PASAN		3,128,603.61



EMPRESA CENTRO COMERCIAL "EL HUERTO"

INVENTARIO INICIAL
AL 01 DE ABRIL DEL 2022

Expresado en Dólares

FOLIO N° 240

CODIGO	CANTIDAD	DESCRIPCIÓN	V. UNITARIO	V. TOTAL
		VIENEN		3,128,603.61
	8	SUPRESOR C/PICO VOLTECH 8TOMAS	4.15	33.20
	34	SUPRESOR C/PICOS COOPER 6 SERV. 1136V	8.35	283.90
	1	SUPRESOR C/PICOS G.E	5.81	5.81
	2	SUPRESOR C/PICOS GE 6 SERV.	7.25	14.50
	3	SUPRESOR C/PICOS NIPPON AMERICA	2.77	8.31
	57	SUPRESOR C/PICOS RHINO 3MTS.	2.62	149.34
	1	SUPRESOR CORTA PICO 6 SERV ACE	5.32	5.32
	129	SUUPER GLUE CRAFTGUARD	0.11	14.19
	3	SWITCH 20A	0.71	2.13
	13	SWITCH 30A	0.81	10.53
	7	SWITCH 60A	1.31	9.17
	5	SWITCH BOTON 30AMP. ECOLED	1.99	9.95
	5	SWITH 50AMPS.	1.50	7.50
	9	TABLA D/PINO CEPILL. 19MMX18.5CMX3.2MT	8.23	74.07
	13	TABLA D/PINO CEPILL. 19X0.19MMX3.96MT	9.24	120.12
	1	TABLAS D/PICAR PLAST. 14X24CM CY303	0.58	0.58
	2	TABLON D/PINO CEPILL. 0.41X0.145X3.96MT	10.19	20.38
	9	TACHO CAFE 220LT TORTUGA	31.71	285.39
	1	TACHO P/BASURA KAIMAN C/PEDAL 10LT GRIS LXD10	9.08	9.08
	5	TACHUELA 1/2 X CAJA LB.	1.34	6.70
	41	TACHUELA 5/8 X CAJA	1.58	64.78
	12	TACHUELA NEGRA 3/4	1.53	18.36
	58	TACHUELA PLAST. BEST VALUE 30PZS	1.00	58.00
	29267	TACO FISHER # 6 CONSUN	0.01	292.67
	1940	TACO FISHER P/GYPSUM	0.03	58.20
	17	TACO INTERRUCTOR TICINO	1.28	21.76
	6	TACO P/LIJAR CAUCHO	1.46	8.76
	2	TACO P/LIJAR TOLSEN 32101	2.31	4.62
	1	TALADRO 1/2" 550W S200 SILK.	22.50	22.50
	1	TALADRO BLACK & DECKER HD500-B3	46.98	46.98
	1	TALADRO BLACK&DECKER 550W 1/2 HD555-B3	33.49	33.49
	2	TALADRO BLACK-DECKER 1/2 TM605K-B3 120V	56.42	112.84
	6	TALADRO DEWALT 1/2 REVER DWD024-B3 120V	54.03	324.18
	1	TALADRO GENUINE 1/2	13.17	13.17
	1	TALADRO INALABRICO TOTAL 20V 3/8 UTDLI2002	110.00	110.00
	1	TALADRO INALAMB. DEWALT 20V DCD776C2-B3	187.66	187.66
	1	TALADRO INALAMB. DEWALT3/8 DCD700C2	98.31	98.31
	1	TALADRO INALAMB.1/2 DEWALT 14.4V DCD930KX	254.42	254.42
	1	TALADRO TOLSEN ROTOM. SDS 840W 79713	69.42	69.42
	1	TALADRO TOTAL 680W 1/2 UTG1061356	31.73	31.73
		SUMAN Y PASAN		3,128,603.61



EMPRESA CENTRO COMERCIAL "EL HUERTO"

INVENTARIO INICIAL
AL 01 DE ABRIL DEL 2022

Expresado en Dólares

FOLIO N° 241

CODIGO	CANTIDAD	DESCRIPCIÓN	V. UNITARIO	V. TOTAL
		VIENEN		3,128,603.61
	199	TALCO CHINO	0.43	85.57
	12	TALON TERMINAL ADR22	0.35	4.20
	1	TANQUE BIODIGESTOR 600LT ROTOPLAS	320.12	320.12
	1	TANQUE D/SANITARIO BLANCO EDESA	30.07	30.07
	4	TANQUE RIVAL 1100LT T/BOT. RESERV.	129.17	516.68
	2	TANQUE RIVAL 2000LT T/BOTELLA	222.32	444.64
	4	TANQUE RIVAL 250LT T/BOT. RESERV.	48.80	195.20
	1	TANQUE RIVAL 500LT CHANCHITO STANDAR	71.88	71.88
	2	TANQUE RIVAL 500LT T/CILINDRO	98.22	196.44
	2	TANQUE RIVAL BOTELLA 2500LT RESERV.	236.65	473.30
	2	TANQUE RIVAL T/BOT. 500LT RESERV	79.57	159.14
	3	TANQUE ROTOPLAST 1100LTS T/BOTELLA	145.20	435.60
	1	TANQUE ROTOPLAST 500LTS T/VASO	81.92	81.92
	2	TANQUE ROTOPLAST 600LTS T/BOTELLA	108.93	217.86
	2	TANQUE SUMO T/BOTELLA 1100LT	89.06	178.12
	14	TAPA CIEGA METAL GRANDE OCTOG.	0.19	2.66
	29	TAPA D/CAUCHO P/FREG. YETKA 11/2	0.72	20.88
	14	TAPA D/CAUCHO P/FREG.11/2	0.21	2.94
	23	TAPA D/CAUCHO P/LAVAVO YETKA 11/4	0.72	16.56
	11	TAPA EDESA BLANCO FANTASIA	4.61	50.71
	4	TAPA EDESA BLANCO MONTECRISTO PLUS	6.33	25.32
	13	TAPA EDESA BONE P/INOD.	2.98	38.74
	1	TAPA EDESA CELESTE P/INOD.	5.83	5.83
	14	TAPA FV P/BAÑO UNIVERSAL	5.11	71.54
	14	TAPA P/TANQUE SANITARIO BLANCO EDESA	5.64	78.96
	4	TAPA REPUST.P/REJILLA CROM. 50MM YETKA	1.61	6.44
	1	TAPER JGO CUAD. UMCO X 3	2.77	2.77
	12	TAPIOCA 200GR	0.79	9.48
	100	TAPON HEMBRA 1" POLIP.	0.69	69.00
	638	TAPON HEMBRA 1/2 POLIMEX	0.27	172.26
	56	TAPON HEMBRA 1/2 PRESION	0.15	8.40
	15	TAPON HEMBRA 11/2 POLIP.	2.27	34.05
	17	TAPON HEMBRA 11/4 POLIP.	1.57	26.69
	15	TAPON HEMBRA 2" POLIP	3.35	50.25
	13	TAPON HEMBRA 2" PSTG.	1.00	13.00
	124	TAPON HEMBRA 2" RIVAL	0.63	78.12
	47	TAPON HEMBRA 3" RIVAL	0.80	37.60
	19	TAPON HEMBRA 3" TIGRE	0.71	13.49
	502	TAPON HEMBRA 3/4 POLIMEX	0.26	130.52
	9	TAPON HEMBRA 4" PSTG.	1.85	16.65
		SUMAN Y PASAN		3,128,603.61



EMPRESA CENTRO COMERCIAL "EL HUERTO"

INVENTARIO INICIAL
AL 01 DE ABRIL DEL 2022

Expresado en Dólares

FOLIO N° 242

CODIGO	CANTIDAD	DESCRIPCIÓN	V. UNITARIO	V. TOTAL
		VIENEN		3,128,603.61
	61	TAPON HEMBRA 4" RIVAL	1.20	73.20
	7	TAPON HEMBRA 6"	3.39	23.73
	33	TAPON HEMBRA X 3" PLASTIGAMA	0.99	32.67
	22	TAPON MACHO 1 1/4 POLIP.	0.88	19.36
	33	TAPON MACHO 1" POLP.	0.58	19.14
	1063	TAPON MACHO 1/2 POLIP.	0.34	361.42
	14	TAPON MACHO 1 1/2 POLIP	0.91	12.74
	7	TAPON MACHO 2" POLIP.	2.22	15.54
	27	TAPON MACHO 2" PSTG	1.58	42.66
	71	TAPON MACHO 2" RIVAL PVC	0.70	49.70
	12	TAPON MACHO 3" PSTG.	1.12	13.44
	22	TAPON MACHO 3" RIVAL	0.72	15.84
	83	TAPON MACHO 3/4 POLIP.	0.45	37.35
	64	TAPON MACHO 4" RIVAL	1.28	81.92
	5	TARJETA MICRO SD 8GB KINGSTON	5.35	26.75
	4	TAZA-PLATO VIDRIO KIG TULIPE 12PZS TUL02AB	9.28	37.12
	3	TAZON DECOR. #26 3.63LT	3.85	11.55
	9	TAZON INOX #20 1.74LT	2.15	19.35
	2	TAZON INOX #28 4.58LT	3.68	7.36
	50	TE 1 A 1/2 FLEX IV	0.21	10.50
	8	TE 1 A 3/4 POLIP.	2.10	16.80
	14	TE 1" A 1/2 POLIP.	2.01	28.14
	43	TE 1" POLIP.	1.57	67.51
	1969	TE 1/2 FLEX	0.05	98.45
	47	TE 1/2 FLEX POLIMEX C/ROSCA	0.60	28.20
	1189	TE 1/2 POLIP.	0.42	499.38
	13	TE 1/2 PRESION	0.24	3.12
	6	TE 1 1/2 POLIP	2.86	17.16
	12	TE 1 1/4 POLIP.	2.50	30.00
	32	TE 3 A 2 TIGRE	0.80	25.60
	9	TE 3 A 2" RIVAL	3.08	27.72
	304	TE 3/4 A 1/2 FLEX	0.12	36.48
	22	TE 3/4 A 1/2 POLIP.	1.24	27.28
	294	TE 3/4 FLEX	0.11	32.34
	47	TE 3/4 FLEX POLIMEX C/ROSCA	1.10	51.70
	78	TE 3/4 FLEX PSTG	0.48	37.44
	126	TE 3/4 POLIP	0.87	109.62
	15	TE 4 A 2 RIVAL	2.70	40.50
	24	TE 4 A 2 TIGRE	1.64	39.36
	38	TE 4 A 3 PSTG.	5.88	223.44
		SUMAN Y PASAN		3,128,603.61



EMPRESA CENTRO COMERCIAL "EL HUERTO"

INVENTARIO INICIAL
AL 01 DE ABRIL DEL 2022

Expresado en Dólares

FOLIO N° 243

CODIGO	CANTIDAD	DESCRIPCIÓN	V. UNITARIO	V. TOTAL
		VIENEN		3,128,603.61
	69	TE 4 A 3 RIVAL	3.90	269.10
	32	TE 4 A 3 TIGRE	1.47	47.04
	8	TE 6 A 3 BLANCO ECON.	4.47	35.76
	6	TE P/BOMBA 1 A 1/2 FLEX	0.36	2.16
	4	TE P/BOMBA 1" FLEX	0.38	1.52
	1	TE P/GAS ACOPLA 5/16 ITALI	1.20	1.20
	19	TE P/GAS YETKA	1.47	27.93
	44	TE X 2" RIVAL	1.01	44.44
	159	TE X 2" TIGRE.	0.63	100.17
	22	TE X 3" RIVAL	2.16	47.52
	108	TE X 3" TIGRE	1.52	164.16
	52	TE X 4" PSTG.	4.10	213.20
	25	TE X 4" RIVAL	2.84	71.00
	49	TE X 4" TIGRE	2.43	119.07
	22	TEES X 3" PVC ECON.	0.94	20.68
	981	TEFLON GR.19MMX15MTS	0.55	539.55
	1	TEFLON PEQ. PSTG.	0.24	0.24
	7	TEFLON PEQ. TOOLCRAFT AMAR.	0.53	3.71
	4	TELEFONO MTX T-5912LM C/ID	7.14	28.56
	2	TELEFONO P/PORT. ELECT. BL. FARFISA	16.00	32.00
	2	TELEFONO P/PORT. ELECT. TICINO 334202	22.30	44.60
	1	TELEVISOR INNOVA 50" 4K LGWEBOS IN-250-4KWEBOS	475.08	475.08
	4	TEMPLADOR 1/2 FIERO GANCHO-ARGOLLA	7.93	31.72
	14	TEMPLADOR 1/4 FIERO GANCHO-ARG.	1.33	18.62
	7	TEMPLADOR 1/4 TOOLCRAF GANCHO	1.22	8.54
	19	TEMPLADOR 3/16 FIERO GANCHO-GANCHO	0.75	14.25
	4	TEMPLADOR 3/16 TOOLCRAFT GANCHO	0.83	3.32
	5	TEMPLADOR 3/8 FIERO GANCHO GANCHO	2.40	12.00
	6	TEMPLADOR GALV. 1/2	1.23	7.38
	13	TEMPLADOR GALV. 3/8	0.76	9.88
	11	TEMPLADOR GALV. 5/16 FIERRO	1.75	19.25
	1	TEMPLADOR GALV. 5/8	2.52	2.52
	11	TEMPLADOR-CINTA 2PZS	5.20	57.20
	5	TEMPLADOR-CINTA 5MTSX25MM	2.37	11.85
	2	TEMPORIZADOR ANALOG VOLTECK ELEC.	7.21	14.42
	1	TEMPORIZADOR DIG. 8 VOLTECH	14.89	14.89
	4	TENASA TOTAL 8"	4.10	16.40
	7	TENAZA 7" VIKINGO	1.88	13.16
	2	TENAZA CENTURY 6.5"	3.18	6.36
	1	TENAZA TOTAL 10" IND.	4.75	4.75
		SUMAN Y PASAN		3,128,603.61



EMPRESA CENTRO COMERCIAL "EL HUERTO"

INVENTARIO INICIAL
AL 01 DE ABRIL DEL 2022

Expresado en Dólares

FOLIO N° 244

CODIGO	CANTIDAD	DESCRIPCIÓN	V. UNITARIO	V. TOTAL
		VIENEN		3,128,603.61
	19	TERMINAL P/BATERIA BP	0.72	13.68
	21	TERMINAL P/BATERÍA CARRO MOTSUR 4LEVT02	1.30	27.30
	24	TERMINAL P/BATERIA MED.	1.20	28.80
	19	TERMINAL P/BATERIA PESADO	2.28	43.32
	170	TERMINAL P/CABLE HEMBRA 18-22	0.02	3.40
	180	TERMINAL P/CABLE MACHO 10-12	0.03	5.40
	63	TERMINAL P/CABLE U #10-12	0.03	1.89
	383	TERMINAL P/CORTINA 1"	0.21	80.43
	191	TERMINAL P/CORTINA 1/2	0.15	28.65
	122	TERMINAL P/CORTINA 3/4	0.15	18.30
	175	TERMINAL RED. 5.5-6 HUNTER F-1365	0.06	10.50
	1	TERMO 1LT METAL	6.70	6.70
	1	TERMO GR. 2 EN 1 TACHO AZUL-VERDE	16.07	16.07
	8	TERMO LONCHERA HOMELIFE 7PZS 191	6.27	50.16
	6	TERMO LONCHERA PICA EJEC.	12.85	77.10
	1	TERMO LUNCH BOX EJECT.	10.16	10.16
	3	TERMO TV01 1 1/4 1.25LT POLIMES	8.79	26.37
	2	TERMO UMCO AZUL 500ML INOX 7472	6.24	12.48
	1	TERRAJA 1/2 C/VERDE MALETA	26.26	26.26
	6	TERRAJA BP	4.63	27.78
	8	TERRAJA CUMM. BLISTER	4.77	38.16
	7	TERRAJA D/MALETA 4 DAD.	26.10	182.70
	52	TERRAJA JEM P/TUBO	3.41	177.32
	5	TERRAJA JEM P/TUBO	4.89	24.45
	4	TERRAJA MAN. STANLY AMAR.	3.45	13.80
	10	TERRAJA PLAST. AMAR.	3.48	34.80
	1	TERRAJA PLAST. VIKINGO	3.97	3.97
	10	TERRAJA SKUT BLISTER	2.93	29.30
	2	TERRAJA YETKA 125.611	4.50	9.00
	1	TERRAJA YETKA P/TUBOS PVC 3 DADOS	7.05	7.05
	3	TERRAJA YETKA PROFES. 125610	8.18	24.54
	10	TERREAJA CENTURY PLAST. 12-3/4 0242	3.09	30.90
	20	THIOSEC X 100GR	5.21	104.20
	2	TIGERA CESPED GIRAT.	2.93	5.86
	1	TIGERA D/PODAR TRAMONTINA	3.00	3.00
	1	TIGERA INCOLMA 7"	3.90	3.90
	2	TIJERA 10" SASTRE CROM.	5.02	10.04
	2	TIJERA 1MANO CURVA FORJ. 6" TRUPER	5.30	10.60
	8	TIJERA 1MANO TRUPER CURVA 8"	5.72	45.76
		SUMAN Y PASAN		3,128,603.61



EMPRESA CENTRO COMERCIAL "EL HUERTO"

**INVENTARIO INICIAL
AL 01 DE ABRIL DEL 2022**

Expresado en Dólares

FOLIO N° 245

CODIGO	CANTIDAD	DESCRIPCIÓN	V. UNITARIO	V. TOTAL
		VIENEN		3,128,603.61
	5	TIJERA 2PZS 8786	1.52	7.60
	7	TIJERA 3PZS JGO LARTIZCO	2.74	19.18
	5	TIJERA 6007	0.61	3.05
	10	TIJERA BIC PLAST. 15.2CM	0.38	3.80
	5	TIJERA BIC PLAST. FASHION	0.78	3.90
	3	TIJERA BP/PODAR PROFESIONAL 12"	4.07	12.21
	2	TIJERA C/LATA 10" ALINE	2.45	4.90
	1	TIJERA C/LATA 10" BP M/PLAST.	3.19	3.19
	1	TIJERA C/LATA 10" TOLSEN	4.62	4.62
	1	TIJERA C/LATA 12" BP	3.75	3.75
	2	TIJERA C/TUBO TOLSEN 8" 33000	4.80	9.60
	20	TIJERA CARIOCA OFFICE	0.45	9.00
	23	TIJERA CARIOCA PEQ.	0.19	4.37
	2	TIJERA CORTAR TUBO CENTURY 16-40	2.89	5.78
	15	TIJERA D/CABELLO TRAMONT. 5" 25910-165	2.65	39.75
	1	TIJERA D/CORTAR LATA 10" BP	3.91	3.91
	4	TIJERA D/CORTAR LATA STANLEY 12"	12.28	49.12
	2	TIJERA D/PODAR 12" C/DIENT. PULID. 78334-125	3.87	7.74
	9	TIJERA D/PODAR 12" FAMASTIL 2 MANOS DURASTEEL	3.24	29.16
	4	TIJERA D/PODAR 12" TRAMONT. C/VIVA	4.71	18.84
	16	TIJERA D/PODAR 12" TRAMONT. M/MAD	3.63	58.08
	2	TIJERA D/PODAR 12" TRAMONTINA M/MAD.	3.65	7.30
	2	TIJERA D/PODAR 12" TRUPER 2 MANOS	9.84	19.68
	2	TIJERA D/PODAR 12" VIKINGO	5.78	11.56
	3	TIJERA D/PODAR 17" TRUPER 2MANOS	7.11	21.33
	1	TIJERA D/PODAR 2 MANOS TRUPER 17" M/MAD.	8.07	8.07
	1	TIJERA D/PODAR 30" EMTOP 740103	12.00	12.00
	1	TIJERA D/PODAR 8" INGCO 12MM HPS0109	3.00	3.00
	2	TIJERA D/PODAR 8" TOLSEN	6.53	13.06
	6	TIJERA D/PODAR 8.5" EMTOP038501	7.54	45.24
	3	TIJERA D/PODAR 9" BELLOTA #3501-22	11.48	34.44
	1	TIJERA D/PODAR CENT. 8"	2.81	2.81
	4	TIJERA D/PODAR CENTURY 8"	2.52	10.08
	17	TIJERA D/PODAR ECON. P/LARGA	1.49	25.33
	5	TIJERA D/PODAR GRIP-WELL 2 MANOS	3.70	18.50
	8	TIJERA D/PODAR PRETUL 2 MANOS	5.73	45.84
	15	TIJERA D/PODAR PRETUL 8" T-67P 1MANO	4.27	64.05
	4	TIJERA D/PODAR RAMAS TOLSEN 8" 31023	5.91	23.64
	1	TIJERA D/PODAR STANLEY 8"	7.14	7.14
	2	TIJERA D/PODAR TOLSEN 2MANOS 26-36"	11.28	22.56
		SUMAN Y PASAN		3,128,603.61



EMPRESA CENTRO COMERCIAL "EL HUERTO"

INVENTARIO INICIAL
AL 01 DE ABRIL DEL 2022

Expresado en Dólares

FOLIO N° 246

CODIGO	CANTIDAD	DESCRIPCIÓN	V. UNITARIO	V. TOTAL
		VIENEN		3,128,603.61
	5	TIJERA D/PODAR TOTAL 22" THT1516001	10.58	52.90
	2	TIJERA D/PODAR TOTAL 8" THT0109	3.50	7.00
	7	TIJERA D/PODAR TOTAL 8 1/2 SI	5.11	35.77
	1	TIJERA D/PODAR TRAMONT. RAMAS M/METAL GR	9.80	9.80
	15	TIJERA D/PODAR TRAMONT 78300-801	2.36	35.40
	1	TIJERA D/PODAR TRAMONT. 78304-511	5.12	5.12
	21	TIJERA D/PODAR TRAMONT. S/BLISTER	2.42	50.82
	4	TIJERA D/PODAR TRAMONTINA M /LARGO GR.	7.37	29.48
	24	TIJERA D/PODAR TRUPER 8"	5.17	124.08
	15	TIJERA D/RAMAS TRUPER M/TUBULAR	8.95	134.25
	9	TIJERA ELECTRIC. EMTOP 5.5" 2855	3.45	31.05
	11	TIJERA ESCOLAR BESTER	0.47	5.17
	37	TIJERA ESCOLAR LANCER	0.26	9.62
	4	TIJERA ESCOLAR LARTIZCO	0.41	1.64
	10	TIJERA FOSK YG9012B	0.83	8.30
	6	TIJERA GR. LANCER 8.5	0.80	4.80
	9	TIJERA GR. LANCER 9.5"	0.80	7.20
	6	TIJERA INCLOMA CROM. 6"	4.62	27.72
	1	TIJERA INCOLMA 7" CROM. MODISTA	4.45	4.45
	6	TIJERA JGO 2PZS 7.5"	1.53	9.18
	11	TIJERA JGO 3PZS ECON.	1.35	14.85
	9	TIJERA MULT. 8.5 NEGRO	0.73	6.57
	1	TIJERA MULT. 8 1/2 COLOR	2.25	2.25
	10	TIJERA MULT. 9.75 NEGRO	0.92	9.20
	3	TIJERA MULT. BEST VALUE H12015	2.80	8.40
	2	TIJERA MULTIUSO HOMELIFE M/PLAST COLOR	1.51	3.02
	4	TIJERA ONDAS JGO 3PZS	2.39	9.56
	3	TIJERA P/CORTAR CARNE LA PAJARITA	8.43	25.29
	1	TIJERA P/CORTAR LATA 12"	3.72	3.72
	2	TIJERA P/CORTAR LATA VIKINGO 8"	3.27	6.54
	21	TIJERA P/LATA 8" ALINE	2.16	45.36
	5	TIJERA P/PODAR BELLOTA 7"	4.91	24.55
	3	TIJERA P/PODAR 24.5" TOTAL THT1516301	9.51	28.53
	2	TIJERA P/PODAR 9" UYUS	4.45	8.90
	6	TIJERA P/PODAR RECTO 8" WELLO	4.06	24.36
	3	TIJERA P/PODAR TRAMONT. PROF.	10.04	30.12
	5	TIJERA P/PODAR TRAMONTINA RAMOS GR 78360-505	7.78	38.90
	11	TIJERA PELIKAN ESCOLAR ERG.	0.63	6.93
	4	TIJERA PODAR BP 8"	2.12	8.48
	6	TIJERA PODAR PLAY GARDEN J-1025	4.46	26.76
		SUMAN Y PASAN		3,128,603.61



EMPRESA CENTRO COMERCIAL "EL HUERTO"

INVENTARIO INICIAL
AL 01 DE ABRIL DEL 2022

Expresado en Dólares

FOLIO N° 247

CODIGO	CANTIDAD	DESCRIPCIÓN	V. UNITARIO	V. TOTAL
		VIENEN		3,128,603.61
	7	TIJERA PRETUL 3 1/2"	2.07	14.49
	11	TIJERA PRETUL 5 1/2 ESTILISTA.	2.63	28.93
	7	TIJERA PRETUL 6" COSTURA D/METAL	3.07	21.49
	8	TIJERA PRETUL 6" METAL	3.79	30.32
	4	TIJERA PRETUL 6" OFICINA	1.46	5.84
	1	TIJERA PRETUL OFIC-COST.	2.50	2.50
	28	TIJERA SASTRE 8"	0.91	25.48
	1	TIJERA SASTRE CROMADA 12"	8.75	8.75
	1	TIJERA SASTRE CROMADA 8"	6.80	6.80
	19	TIJERA TOLSEN 8" 30044	1.52	28.88
	1	TIJERA TOLSEN IND. MULTIP. 30049	3.70	3.70
	32	TIJERA TOLSEN MULT. 8"	1.62	51.84
	8	TIJERA TOTAL 11"	2.60	20.80
	2	TIJERA TOTAL 9" MULT. INOX.	3.60	7.20
	7	TIJERA TRAMONT. 5" SUPERC.	1.80	12.60
	3	TIJERA TRUPER 5 1/2 V/USOS	3.32	9.96
	23	TIJERA VIKINGO P/OFIC.	1.77	40.71
	2	TIJERA WOLFOX 7"	1.40	2.80
	1	TIMBRE CAMPANILLA	5.00	5.00
	3	TIMBRE DINDON NEXIUN	1.83	5.49
	8	TIMBRE INALAMB. MEIKO 826	3.83	30.64
	7	TIMBRE INALAMB. OULIA A109S	5.40	37.80
	6	TIMBRE INALAMB.MEIKO 4828	3.90	23.40
	5	TIMBRE INALAMBRICO BP	3.64	18.20
	3	TIMBRE INALAMBRICO MEIKO BJ-9611K DC	3.52	10.56
	4	TIMBRE INALAMBRICO WOOKIEE J308B	4.57	18.28
	35	TINA MOISES #2	1.88	65.80
	2	TINOCO 130LT TORTUGA	19.04	38.08
	4	TINTE ACV AMARILLO XLT	6.01	24.04
	6	TINTE CONDOR CAFE X LT	4.00	24.00
	3	TINTE CONDOR ROJO XLT	4.00	12.00
	17	TINTE P/ROPA AZUL OSCURO MAGICO	0.54	9.18
	39	TINTE P/ROPA MAGICO V/COLOR	0.54	21.06
	75	TINTE P/ROPA NEGRO MAG.	0.54	40.50
	6	TINTE P/ROPA ROJO MAG.	0.50	3.00
	33	TINTE PLAS AMARILLO X 1/2 LT CONC.	2.32	76.56
	18	TINTE PLAS AMARILLO X LT CONC.	4.36	78.48
	6	TINTE PLAS APL. DIREC. X LT	3.13	18.78
	12	TINTE PLAS BURDEO X LT CT10204	3.64	43.68
	10	TINTE PLAS CAFE FORTE CONC. 1/2 LT	2.75	27.50
		SUMAN Y PASAN		3,128,603.61



EMPRESA CENTRO COMERCIAL "EL HUERTO"

INVENTARIO INICIAL
AL 01 DE ABRIL DEL 2022

Expresado en Dólares

FOLIO N° 248

CODIGO	CANTIDAD	DESCRIPCIÓN	V. UNITARIO	V. TOTAL
		VIENEN		3,128,603.61
	6	TINTE PLAS CAFE FORTE CONC. X LT	4.82	28.92
	31	TINTE PLAS CAFE X 1/2LT CONC.	3.02	93.62
	25	TINTE PLAS CAFE X LT CONC.	4.72	118.00
	36	TINTE PLAS CAOBA 1/2LT CONC.	2.58	92.88
	12	TINTE PLAS CAOBA X LT CONC.	4.88	58.56
	105	TINTE PLAS CEDRO X 1/2 LT APL. DIREC	2.11	221.55
	9	TINTE PLAS CEDRO X GL DIRECTA CT10173	12.05	108.45
	84	TINTE PLAS CEDRO X LT APL. DIREC. CT10174	3.34	280.56
	32	TINTE PLAS CHERRY X 1/2LT APL. DIREC.	1.97	63.04
	3	TINTE PLAS CHERRY X GL	11.66	34.98
	22	TINTE PLAS CHERRY X LT APL. DIREC. CT10224	3.50	77.00
	8	TINTE PLAS MIEL X LT APL. DIREC.	3.26	26.08
	13	TINTE PLAS NEGRO 1/2LT CONC.	1.95	25.35
	15	TINTE PLAS NEGRO X LT CONC.	3.64	54.60
	45	TINTE PLAS NOGAL X 1/2LT	2.39	107.55
	18	TINTE PLAS NOGAL X LT CONC.	4.86	87.48
	8	TINTE PLAS ROJO 1/2LT	2.49	19.92
	19	TINTE PLAS ROJO X LT CONC.	4.81	91.39
	40	TINTE PLAS WENGUE X 1/2LT CONC.	2.24	89.60
	11	TINTE PLAS WENGUE X TL CONC.	3.74	41.14
	1	TINTE ULTRA ROJO X LIT	3.99	3.99
	9	TINTE VHP BURDEOS X LT	5.37	48.33
	7	TINTE VHP CAFE X 1LT	5.61	39.27
	7	TINTE VHP CAMELO X 1LT	5.37	37.59
	2	TINTE VHP CEDRO X GL	19.27	38.54
	12	TINTE VHP CHANUL X LT	5.63	67.56
	23	TINTE VHP CHERRY X 1LT	5.58	128.34
	11	TINTE VHP NEGRO X LT	5.37	59.07
	2	TINTE VHP NOGAL X GL	19.10	38.20
	31	TINTE VHP NOGAL X LIT	5.47	169.57
	14	TINTE VHP X LT	5.38	75.32
	1	TIPS AMBIENTAL SPRAY 400ML	2.54	2.54
	1	TIPS AMBIENTAL SPRAY 400ML BRISA LAVANDA	2.56	2.56
	42	TIPS CLORO 500ML	0.65	27.30
	5	TIPS CLORO X LT	1.22	6.10
	2	TIPS DESINF. 1LT BRISA MARINA	1.44	2.88
	2	TIPS DESINF. 1LT EUCALIPTO	1.44	2.88
	8	TIPS DESINF. 1LT FLORAL	1.44	11.52
	7	TIPS DESINF. 1LT FRUTILLA	1.44	10.08
	1	TIPS DESINF. 2LT EUCALIPTO	2.81	2.81
		SUMAN Y PASAN		3,128,603.61



EMPRESA CENTRO COMERCIAL "EL HUERTO"

INVENTARIO INICIAL
AL 01 DE ABRIL DEL 2022

Expresado en Dólares

FOLIO N° 249

CODIGO	CANTIDAD	DESCRIPCIÓN	V. UNITARIO	V. TOTAL
		VIENEN		3,128,603.61
	2	TIPS DESINF. 2LT FLORAL	2.81	5.62
	1	TIPS DESINF. 2LT INFANTIL	3.02	3.02
	2	TIPS DESINF. 2LT LAVANDA	2.80	5.60
	12	TIPS DESINF. 500ML MANZANA	0.87	10.44
	3	TIPS DESINF. 500ML MANZANA CANELA	0.95	2.85
	13	TIPS DESINF. BRISA MARINA 500ML	0.79	10.27
	3	TIPS DESINF. BRISA MARINA X 2LT	2.80	8.40
	1	TIPS DESINF. X 500CC	0.96	0.96
	7	TIPS DESINF.ROSAS 500ML	0.96	6.72
	13	TIPS DESINFEC. 1LT LAVANDA	1.48	19.24
	16	TIPS DESINFEC. 500ML FRUTILLA	0.88	14.08
	6	TIPS DESINFEC. 500ML LAVANDA	0.78	4.68
	5	TIPS DESINFECT. 1/2 EUCALIPTO	0.94	4.70
	1	TIPS DESINFECT. 1/2 INFANTIL BABY	0.96	0.96
	7	TIPS DESINFECT. 1/2 LT FLORAL	0.54	3.78
	10	TIPS DESINFECT. 1LT LIMON	1.17	11.70
	13	TIPS DESINFECT. 240ML BRISA MARINA	0.36	4.68
	1	TIPS DESINFECT. 240ML FRUTILLA	0.36	0.36
	1	TIPS DESINFECT. 240ML LAVANDA	0.36	0.36
	1	TIPS DESINFECT. 240ML MANZANA	0.36	0.36
	1	TIPS DESINFECT. 2LT MANZANA	2.81	2.81
	4	TIPS DESINFECT. FRUTILLA 2LT	2.80	11.20
	2	TIPS DESINFECT. LIMON 2LT	2.81	5.62
	3	TIPS DESINFECT. MANZANA CANELA	1.44	4.32
	5	TIPS INOD. S/SARRO X 500CC	2.27	11.35
	3	TIPS MULT. ACEITE NARANJA X 500CC	3.20	9.60
	18	TIPS MULT. BAÑO-COCINA X 500CC	2.18	39.24
	11	TIPS P/VIDRIOS X 500CC	2.44	26.84
	34	TIPS PAST. AMBIENTAL	0.71	24.14
	2	TIPS PAST. BRISAS LAVANDA 95GR	0.52	1.04
	5	TIPS PAST. MANZ. CANELA 95GR	0.78	3.90
	4	TIPS PAST. POTPOURRI 95GR	0.76	3.04
	6	TIPS SPRAY X 360CC	2.80	16.80
	9	TIPS TANQUE BRISA MAR. 48GR	1.74	15.66
	5	TIRADERA 091BP 96MM	0.57	2.85
	50	TIRADERA 303-AC	1.63	81.50
	63	TIRADERA 304-AC	2.00	126.00
	14	TIRADERA BRONCE C/BASE	0.88	12.32
	36	TIRADERA P/CAJON 3120 BP	0.46	16.56
	10	TIRADERA P/PTA 294 AC-240MM	5.96	59.60
		SUMAN Y PASAN		3,128,603.61



EMPRESA CENTRO COMERCIAL "EL HUERTO"

INVENTARIO INICIAL
AL 01 DE ABRIL DEL 2022

Expresado en Dólares

FOLIO N° 250

CODIGO	CANTIDAD	DESCRIPCIÓN	V. UNITARIO	V. TOTAL
		VIENEN		3,128,603.61
	31	TIRADERA P/PTA 3031AC-150MM	1.42	44.02
	17	TIRADERA P/PTA 316 AC-220MM	2.32	39.44
	39	TIRADERA TUBULAR 128MM ACERO INOX	0.98	38.22
	23	TIRADERA TUBULAR 76MM ACERO INOX	0.68	15.64
	98	TIRADERA TUBULAR 96MM CENTURY 12GQ	0.62	60.76
	2514	TIRAFONDO 1/4 X 1 1/2	0.02	50.28
	852	TIRAFONDO 1/4 X 3 1/2"	0.05	42.60
	864	TIRAFONDO 1/4 X 6"	0.08	69.12
	981	TIRAFONDO 5/16X1"	0.03	29.43
	260	TIRAFONDO 5/16X5"	0.13	33.80
	2	TIRALINEA D/TIZA TOTAL	3.21	6.42
	7	TIRALINEA PRETUL 15MTS	3.82	26.74
	1	TIRALINEA STANLEY 47442	4.63	4.63
	8	TIRALINEA TOLSEN 42012	3.77	30.16
	6	TIRALINEA TOOLCRAFT C/NIVEL TC0398	2.11	12.66
	4	TIRALINEA TRUPER TL-50	2.84	11.36
	1414	TIZA IND. P/METAL	0.13	183.82
	3	TKIL SPRAY	1.06	3.18
	3	TKILL X GL	15.33	45.99
	8	TKILL X LT	4.51	36.08
	1	TOALLA COCINA 2PZS 768-035842	3.57	3.57
	45	TOALLA D/COCINA FAMILIA 250 CORTES HOGAR MULT.	1.39	62.55
	17	TOALLA D/COCINA FAMILIA 4.1M EXTRA GR.	1.97	33.49
	79	TOALLA LADYSOFT	0.68	53.72
	1	TOALLA NATURAL YASUNI 150MT	3.13	3.13
	1	TOALLA P/COCINA BIOSOLUTION 2H 150H	1.94	1.94
	17	TOALLA P/COCINA FAMILIA 90 CORTES	0.87	14.79
	7	TOALLAS HUMEDAS ANTIB. VAPORAL 20UNDS	1.44	10.08
	2	TOALLAS HUMEDAS FAMILIA X24	5.96	11.92
	3	TOALLERO CROM DANU	1.72	5.16
	3	TOALLERO P/BAÑO GA1410 CARDINAL	3.02	9.06
	2	TOALLERO YETKA 60CM 2 GANCHOS	3.56	7.12
	2	TOALLERO YETKA C/REPISA 5 GANCHOS	8.89	17.78
	3	TOLDO MOSQUETERO BP5026	5.34	16.02
	7	TOMA P/COMPU RJ45 EAGLE	5.71	39.97
	8	TOMA P/PC-TELEF 2 SERV. EMP. TW	1.75	14.00
	17	TOMA P/TELEF. COOPER 3535-4V	2.31	39.27
	9	TOMA P/TELEF. TICINO MARFIL	2.00	18.00
	1	TOMA P/TV BOSSI P/CAJ.	1.40	1.40
	1	TOMA P/TV COAXIAL TICINO	2.00	2.00
		SUMAN Y PASAN		3,128,603.61



EMPRESA CENTRO COMERCIAL "EL HUERTO"

INVENTARIO INICIAL
AL 01 DE ABRIL DEL 2022

Expresado en Dólares

FOLIO N° 251

CODIGO	CANTIDAD	DESCRIPCIÓN	V. UNITARIO	V. TOTAL
		VIENEN		3,128,603.61
	21	TOMA TELEF. PROW EMP. 4 HILOS	0.67	14.07
	21	TOMA TV TICINO P/CAJETIN AE2152EM	1.71	35.91
	30	TOMA WEGGO SPTO MARFIL	0.79	23.70
	4	TOMA+USB TICINO AE2231USB	5.74	22.96
	4	TOMAC-INTERR EVLITE P/CAJETIN MARFIL	1.40	5.60
	66	TOMACORR DOBLE UNIVERSAL TICINO	2.52	166.32
	3	TOMACORR+INTERR. CENTURY 4M9741G	0.67	2.01
	19	TOMACORR-INTERR. VETO 5871	2.97	56.43
	1	TOMACORR. COOPER #112 P/GALL. NEGRO GR.	5.91	5.91
	4	TOMACORR. COOPER #1876V	2.48	9.92
	9	TOMACORR. COOPER #805V	3.05	27.45
	6	TOMACORR. VETO NEMA 250V P/CAJETIN PLA35970	1.43	8.58
	5	TOMACORRIENTE BLIND. POLAR. ECON.	0.43	2.15
	8	TOMACORRIENTE AEREO EAGLE 4887	1.32	10.56
	10	TOMACORRIENTE AMAR. LEVITON 615CV 1 SERV.	3.53	35.30
	9	TOMACORRIENTE AMAR. LEVITON 615PV 1 SERV.	2.07	18.63
	7	TOMACORRIENTE BLIND. LEVITON 515CA 1 SERV.	2.60	18.20
	6	TOMACORRIENTE C/USB WEGGO P/CAJ.	7.74	46.44
	17	TOMACORRIENTE COOPER 32B 220V P/CAJ.	3.07	52.19
	13	TOMACORRIENTE COOPER 826V INDUC.	2.52	32.76
	26	TOMACORRIENTE COOPER AMAR. BLIND. 4887	2.14	55.64
	25	TOMACORRIENTE COOPER BLIND. 2887	2.92	73.00
	67	TOMACORRIENTE COOPER P/CAJ. 270V	0.58	38.86
	116	TOMACORRIENTE COOPER P/CAJ. 270V	0.52	60.32
	87	TOMACORRIENTE DOBLE P&S P/CAJETIN	0.58	50.46
	23	TOMACORRIENTE DOBLE PROW EMP.	1.04	23.92
	18	TOMACORRIENTE DOBLE RED. TICINO P/CAJET. AE2212E	2.31	41.58
	315	TOMACORRIENTE DOBLE VETO PLATA	1.37	431.55
	31	TOMACORRIENTE EVLITE P/CAJETIN BL	1.24	38.44
	41	TOMACORRIENTE EVLITE P/CAJETIN MARF.	1.24	50.84
	11	TOMACORRIENTE P/EXTENCION ECON. NEGRO POLARIZ.	0.40	4.40
	20	TOMACORRIENTE SBPTO VOLT.	1.11	22.20
	50	TOMACORRIENTE SBPTO. TICINO OVAL P38	1.53	76.50
	9	TOMACORRIENTE SPTO COOPER 74V	5.85	52.65
	217	TOMACORRIENTE SPTO COOPER 78V	1.88	407.96
	10	TOMACORRIENTE SPTO. EAGLE	1.02	10.20
	36	TOMACORRIENTE SPTO. ECON.	0.29	10.44
	337	TOMACORRIENTE SPTO. VOLTECH	0.78	262.86
	399	TOMACORRIENTE TICINO P/CAJ. M/STYLE AE2228E2M	1.39	554.61
	10	TOMATELEFONO PROLIGHTING	1.20	12.00
		SUMAN Y PASAN		3,128,603.61



EMPRESA CENTRO COMERCIAL "EL HUERTO"

INVENTARIO INICIAL
AL 01 DE ABRIL DEL 2022

Expresado en Dólares

FOLIO N° 252

CODIGO	CANTIDAD	DESCRIPCIÓN	V. UNITARIO	V. TOTAL
		VIENEN		3,128,603.61
	13	TOPAS X 100CC	7.83	101.79
	8	TOPE D/PUERTA MAGNET.ACERO INOX. FINEASY	2.19	17.52
	3	TOPE D/PUERTA PISO HERMEX PLATA	2.47	7.41
	100	TOPE ESCUADRA 1 1/2 P/MARQUETERIA	0.03	3.00
	3	TOPE IMAN	0.14	0.42
	4	TOPE P/PISO CROM. TOOLC. TC3063	2.27	9.08
	3	TOPE P/PISO DOR. TOOLC. TC3064	2.11	6.33
	6	TOPE P/PUERTA DOMO SKUT	1.14	6.84
	77	TOPE P/PUERTA RESORT 3" IND.	0.26	20.02
	1960	TORNILLO BLANCO 8X1 MDF	0.01	19.60
	1243	TORNILLO BLANCO 8X1 1/2 MDF	0.01	12.43
	934	TORNILLO BLANCO 8X2 MDF	0.02	18.68
	14	TORNILLO C/TUERCA 5/32 X 1	0.01	0.14
	119	TORNILLO C/TUERCA 1/8X1/2	0.01	1.19
	39	TORNILLO C/TUERCA 3/16X3/4 ESTUFA	0.02	0.78
	179	TORNILLO C/TUERCA 5/32X3/4	0.01	1.79
	181	TORNILLO C/TUERCA 5/32X3/8	0.01	1.81
	244	TORNILLO C/TUERCA 5X15 C/AVELL. MILIM.	0.01	2.44
	928	TORNILLO C/TUERCA 5X15MM MILIM.	0.02	18.56
	397	TORNILLO C/TUERCA 5X20MM C/AVELL. MILIM.	0.02	7.94
	895	TORNILLO C/TUERCA 5X20MM MILIM.	0.02	17.90
	941	TORNILLO C/TUERCA 5X25MM MILIM.	0.02	18.82
	948	TORNILLO C/TUERCA 5X30MM MILIM.	0.02	18.96
	439	TORNILLO C/TUERCA 5X50MM MILIM	0.03	13.17
	200	TORNILLO C/TUERCA 6X20MM	0.03	6.00
	100	TORNILLO C/TUERCA 6X25MM	0.03	3.00
	238	TORNILLO C/TUERCA 6X25MM C/AVELL. MILIM.	0.03	7.14
	200	TORNILLO C/TUERCA 6X30MM	0.04	8.00
	100	TORNILLO C/TUERCA 6X35MM	0.04	4.00
	91	TORNILLO C/TUERCA 6X50MM	0.06	5.46
	250	TORNILLO C/TUERCA 8X20MM C/AVELL. MILIM	0.05	12.50
	250	TORNILLO C/TUERCA 8X25MM C/AVELL. MILIM.	0.05	12.50
	51	TORNILLO D/TRABA	0.25	12.75
	16	TORNILLO EDESA TAZA-PISO	0.87	13.92
	280	TORNILLO NEGRO 2 1/2 X CAJA	1.00	280.00
	24750	TORNILLO NEGRO 8 X 1 1/4 AUTOP.	0.01	247.50
	49936	TORNILLO NEGRO 8X1 1/2 HIERRO-AGRO	0.01	499.36
	20871	TORNILLO NEGRO 8X1 AUTO.	0.01	208.71
	1857	TORNILLO NEGRO 8X1/2	0.01	18.57
	24680	TORNILLO NEGRO 8X2	0.01	246.80
		SUMAN Y PASAN		3,128,603.61



EMPRESA CENTRO COMERCIAL "EL HUERTO"

INVENTARIO INICIAL
AL 01 DE ABRIL DEL 2022

Expresado en Dólares

FOLIO N° 253

CODIGO	CANTIDAD	DESCRIPCIÓN	V. UNITARIO	V. TOTAL
		VIENEN		3,128,603.61
	14261	TORNILLO NEGRO 8X21/2 AUTOP.	0.02	285.22
	17849	TORNILLO NEGRO 8X3 1/2"	0.02	356.98
	15531	TORNILLO NEGRO 8X3 AUTOP.	0.02	310.62
	1410	TORNILLO NEGRO 8X5/8	-	-
	18716	TORNILLO P/BROCA 1/2X8 C/ANILLO	0.01	187.16
	4511	TORNILLO P/BROCA 11/2X8 C/ANILLO	0.01	45.11
	2656	TORNILLO P/BROCA 12X1" C/ANILLO	0.02	53.12
	7194	TORNILLO P/BROCA 1X8 C/ANILLO	0.01	71.94
	263	TORNILLO P/BROCA 5/8X8 C/ANILLO-CRUZ	0.01	2.63
	7000	TORNILLO P/BROCA 6X11/2 C/AVELL.	0.01	70.00
	1645	TORNILLO P/BROCA 6X11/4 C/AVELL.	0.01	16.45
	2289	TORNILLO P/BROCA 6X2 C/AVELLA.	0.01	22.89
	522	TORNILLO P/BROCA 7X1 5/8" C/AVELL.	0.01	5.22
	4774	TORNILLO P/BROCA 8X1 C/AVELL.	0.01	47.74
	5080	TORNILLO P/BROCA 8X11/2 C/AVELL.	0.02	101.60
	450	TORNILLO P/BROCA 8X11/4 C/ANILLO	0.01	4.50
	8772	TORNILLO P/BROCA 8X2" C/AVELL.	0.01	87.72
	5539	TORNILLO P/BROCA 8X3/4 C/ANILL.	0.01	55.39
	30	TORNILLO P/TAPA D/INOD. EDESA BLANCA MONTECRIST	0.88	26.40
	1285	TORNILLO P/TECHO 10X1/2	0.02	25.70
	19817	TORNILLO P/TECHO 12 X 2"	0.03	594.51
	10983	TORNILLO P/TECHO 12X1 1/2 AUTOP.	0.03	329.49
	11096	TORNILLO P/TECHO 12X1"	0.02	221.92
	14457	TORNILLO P/TECHO 12X2 1/2	0.04	578.28
	510	TORNILLO P/TECHO 12X3 1/2	0.05	25.50
	11232	TORNILLO P/TECHO 12X3"	0.04	449.28
	4031	TORNILLO P/TECHO 12X4"	0.05	201.55
	1784	TORNILLO P/TECHO X 3/4"	0.03	53.52
	288	TORNILLO P/TIRAD. MILIMETRICO	0.01	2.88
	400	TORNILLO R/CRUZ 10X21/2	0.01	4.00
	340	TORNILLO R/CRUZ 7X11/4	-	-
	871	TORNILLO R/CRUZ 8X1	-	-
	894	TORNILLO R/CRUZ 8X2	0.01	8.94
	1000	TORNILLO T P 8X11/4 C/AVELLANDA	0.01	10.00
	3247	TORNILLO T.P 12X2 1/2	0.04	129.88
	2684	TORNILLO T.P 12X2"	0.04	107.36
	717	TORNILLO T.P 14X2 1/2	0.04	28.68
	871	TORNILLO T.P 14X2"	0.04	34.84
	2854	TORNILLO T.P 6X1/2	0.01	28.54
		SUMAN Y PASAN		3,128,603.61



EMPRESA CENTRO COMERCIAL "EL HUERTO"

INVENTARIO INICIAL
AL 01 DE ABRIL DEL 2022

Expresado en Dólares

FOLIO N° 254

CODIGO	CANTIDAD	DESCRIPCIÓN	V. UNITARIO	V. TOTAL
		VIENEN		3,128,603.61
	811	TORNILLO T.P 6X3/8	-	-
	2650	TORNILLO T.P 8X1 C/AVELLAN.	0.01	26.50
	2563	TORNILLO T.P 8X1/2 C/AVELL.	-	-
	3316	TORNILLO T.P 8X11/2	0.01	33.16
	2698	TORNILLO T.P 8X11/2 C/AVELLAN.	0.01	26.98
	9	TORNILLO T.P 8X2 MIXTO	0.02	0.18
	1458	TORNILLO T.P 8X2 1/2	0.02	29.16
	4809	TORNILLO T.P 8X2" C/AVELLAN.	0.01	48.09
	1992	TORNILLO T.P 8X3" C/AVELL.	0.02	39.84
	2902	TORNILLO T.P 8X3/4	0.01	29.02
	2292	TORNILLO T.P. 7X21/2 C/AVELLANADA	0.01	22.92
	3	TORX BP X JGO 9PZS LARGAS	2.44	7.32
	2	TORX EVTOOL JGO 9PZS LARGO	5.06	10.12
	15	TORX JGO 8PZS T/NAVAJA	1.70	25.50
	1	TORX JGO 8PZS VIKINGO	2.90	2.90
	4	TORX JGO X 6PZS P/CEL.	0.87	3.48
	5	TORX TOLSE JGO 9PZS 20057	4.72	23.60
	5	TORX X 7PZS XTREMO T10-T40 656-3	3.95	19.75
	6	TRABADOR PERNO ROJO PERMATEX 6ML	2.27	13.62
	4	TRAJE D/PROTEC. PERS. ECON.	6.87	27.48
	49	TRAMICIN X 100CC	6.78	332.22
	28	TRAMPA D/RATA BP	0.78	21.84
	15	TRAMPA D/RATA GOMA BP	0.74	11.10
	5	TRAMPA D/RATA MAD. GR MT-01	1.03	5.15
	26	TRAMPA D/RATA MAD. GR.	0.99	25.74
	56	TRAMPA D/RATA MAD. PRETUL	1.70	95.20
	11	TRAMPA D/RATON PEQ.	0.62	6.82
	3	TRAMPA D/RATON PRETUL 4P	0.78	2.34
	1	TRANSFORMADOR D/VOLTAGE 220V A 110V JWJN JAV160	5.04	5.04
	1	TRANSFORMADOR D/VOLTAJE TC300W 220V-110V	15.34	15.34
	1	TRAPEADO C/SPRAY NECO 10-5178-11 ADTR009	8.21	8.21
	2	TRAPEADOR C/SPRAY NECO 10-2278-14 ADTR008	6.79	13.58
	15	TRAPEADOR ESTRELLA SUPER.	1.76	26.40
	8	TRAPEADOR ESTRELLA UNIVERSAL	2.88	23.04
	15	TRAPEADOR IND. 40CM PROD.	3.55	53.25
	22	TRAPEADOR JUMBO 30CM PROD.	2.39	52.58
	5	TRAPEADOR LOBY MOP 60CM MICROF.	16.03	80.15
	3	TRAPEADOR NECO 10-4309-71	7.65	22.95
	3	TRAPEADOR NECO 10-6001-41	6.92	20.76
	2	TRAPEADOR NECO 102057-11	5.73	11.46
		SUMAN Y PASAN		3,128,603.61



EMPRESA CENTRO COMERCIAL "EL HUERTO"

**INVENTARIO INICIAL
AL 01 DE ABRIL DEL 2022**

Expresado en Dólares

FOLIO N° 255

CODIGO	CANTIDAD	DESCRIPCIÓN	V. UNITARIO	V. TOTAL
		VIENEN		3,128,603.61
	13	TRAPEADOR PEQ. 25CM PROD.	2.10	27.30
	68	TRAPEADOR RED. 200GR PROD.	1.84	125.12
	5	TRAPEADOR RED. MICROFIBRA	3.32	16.60
	8	TRAPEADOR SECADOR D/PISO 45-55CM PROD.	12.53	100.24
	2	TRIANGULO D/SEG. CARRO MOTSUR	1.16	2.32
	4	TRIANGULO D/SEGURIDAD P/CARRO	1.38	5.52
	183	TRIFEN PLUS TAB	0.27	49.41
	4	TRINCHE 4D TRUPER C/MANGO BIELDO	19.73	78.92
	16	TRINCHE 5D TRUPER C/MANGO	20.58	329.28
	2	TRINCHE BIELDO 4DT TRAMONT. S/CABO	2.33	4.66
	2	TRINCHE BIELDO 5D TOOLCRAFT	18.58	37.16
	2	TRINCHE BIELDO CENTURY 104CM G130941	5.36	10.72
	2	TRINCHE CULTIV. TRUPER 6" P/JARD.	1.38	2.76
	1	TRINCHE P/JARD. INGCO 320MM M/CAUCHO	2.23	2.23
	3	TRINCHE TOLSEN P/JARDIN 57506	2.77	8.31
	6	TRUFAX X 100ML	2.89	17.34
	81	TUBO ABASTO EDESA BAÑO 16"	2.64	213.84
	1	TUBO ABASTO EDESA LAVAM. 1/2 X12"	2.22	2.22
	283	TUBO ABASTO EDESA P/LAVABO 16"	2.65	749.95
	89	TUBO ABASTO FV P/INODORO 16"	3.73	331.97
	116	TUBO ABASTO FV P/LAVAVO 16"	3.72	431.52
	22	TUBO ABASTO LAVAMANOS HYDRA 1/2X1/2	0.84	18.48
	23	TUBO ABASTO METAL P/BAÑO 5/8	1.41	32.43
	36	TUBO ABASTO METAL P/LAVAVO 1/2X40	1.34	48.24
	11	TUBO ABASTO P/BAÑO INCAMEP	0.85	9.35
	1	TUBO ABASTO P/INODORO DANU	1.09	1.09
	7	TUBO ABASTO P/LAVAM. 40CM YETKA ANGULAR	2.87	20.09
	12	TUBO ABASTO P/LAVAM. COFLEX	2.85	34.20
	5	TUBO ABASTO P/LAVAVO DANU	1.09	5.45
	89	TUBO CENTURY 2" PVC ECO	2.71	241.19
	77	TUBO CENTURY 3" PVC ECON.	4.25	327.25
	89	TUBO CENTURY PVC 4" ECO	6.42	571.38
	127	TUBO CONDUIT 1/2 BLANCO	0.50	63.50
	9	TUBO CORRUG. X 6"	27.59	248.31
	12	TUBO CORRUG. X 8"	37.22	446.64
	7	TUBO CORTINA BEIGE BAÑO 140-260CM	2.52	17.64
	24	TUBO CUAD. 1"X0.8MM	4.45	106.80
	128	TUBO CUAD. 1"X1.5MM (25X25)	8.44	1,080.32
	33	TUBO CUAD. 1"X2MM	10.39	342.87
	51	TUBO CUAD. 1 1/2X1.5MMX6MT (40X40)	13.94	710.94
		SUMAN Y PASAN		3,128,603.61



EMPRESA CENTRO COMERCIAL "EL HUERTO"

INVENTARIO INICIAL
AL 01 DE ABRIL DEL 2022

Expresado en Dólares

FOLIO N° 256

CODIGO	CANTIDAD	DESCRIPCIÓN	V. UNITARIO	V. TOTAL
		VIENEN		3,128,603.61
	27	TUBO CUAD. 11/2X2 (40X40X2)	20.95	565.65
	57	TUBO CUAD. 11/4X2MM 30X30X6MT	15.58	888.06
	4	TUBO CUAD. 2"X2X2MM	16.82	67.28
	69	TUBO CUAD. 3/4X1.5MM (20X20X1.50)	7.82	539.58
	7	TUBO CUAD. 3/4X1MM	3.69	25.83
	12	TUBO D/ABASTO 1/2X1/2 X 100CM YETKA	5.69	68.28
	8	TUBO D/ABASTO 1/2X1/2 X 150CM YETKA	7.04	56.32
	1	TUBO D/ABASTO CALEFON 1/2-1/2 H-H GENEBRE	5.22	5.22
	8	TUBO D/ABASTO DOUBLE IN 1/2X3/8	1.65	13.20
	7	TUBO D/ABASTO FV INODORO 12"	3.00	21.00
	2	TUBO D/ABASTO FV P/LAVAVO 16" ANG.	3.43	6.86
	12	TUBO D/ABASTO GENEBRE 7/8-1/2	3.82	45.84
	7	TUBO D/ABASTO GENEBRE LAVAM. 1/2-1/2 40CM	2.76	19.32
	8	TUBO D/ABASTO GENEBRE P/BAÑO 7/8-1/2 40CM	3.44	27.52
	3	TUBO D/ABASTO GENEBRE P/MEZCLAD. M10X1/2	2.23	6.69
	8	TUBO D/ABASTO LAVAM. MAX QUALITY	1.35	10.80
	4	TUBO D/ABASTO METAL P/INODORO TICO	2.41	9.64
	20	TUBO D/ABASTO P/LAVAM. YETKA 60CM H-H	3.69	73.80
	39	TUBO D/ABASTO P/LAVAMAN. YETKA HEMBRA-HEMBRA 1	2.82	109.98
	15	TUBO D/ABASTO P/MONOCOM. YETKA X 3UDS.	3.10	46.50
	9	TUBO D/ABASTO P/MONOCOMANDO ECON.	0.82	7.38
	9	TUBO D/ABASTO YETKA 50CM H-M	3.85	34.65
	2	TUBO D/BICI 20X2.125	1.38	2.76
	8	TUBO D/BICI 24X2.125	1.75	14.00
	16	TUBO D/BICI 26X1.95	1.75	28.00
	1	TUBO D/CARRETILLA 16" NEUM. REFORZ	1.48	1.48
	9	TUBO D/CORTINA 1 X 3MTS	5.03	45.27
	464	TUBO D/CORTINA 1" X MTS	1.31	607.84
	206	TUBO D/CORTINA 1/2	0.89	183.34
	2	TUBO D/CORTINA 140-260CM ALUM CENTURY	2.15	4.30
	621	TUBO D/CORTINA 3/4 X MTS	0.94	583.74
	5	TUBO D/CORTINA JGO	6.00	30.00
	15	TUBO D/PRESIÓN X 20MM	2.11	31.65
	11	TUBO DE ABASTO P/INODORO FV E275.02.20	2.85	31.35
	15	TUBO ESTRUCT. 50X25X2	18.76	281.40
	35	TUBO ESTRUCT. 50X50X2MM	18.37	642.95
	11	TUBO ESTRUCT. 80X80X2MM	36.13	397.43
	66	TUBO ESTRUCTURAL 100X100X2MM	40.12	2,647.92
	14	TUBO FLUOR. 20W G. E.	1.87	26.18
	29	TUBO FLUOR. 20W OSRAM	1.10	31.90
		SUMAN Y PASAN		3,128,603.61



EMPRESA CENTRO COMERCIAL "EL HUERTO"

INVENTARIO INICIAL
AL 01 DE ABRIL DEL 2022

Expresado en Dólares

FOLIO N° 257

CODIGO	CANTIDAD	DESCRIPCIÓN	V. UNITARIO	V. TOTAL
		VIENEN		3,128,603.61
	55	TUBO FLUOR. 40W G.E	1.22	67.10
	19	TUBO FLUOR. 40W SYLVANIA	0.89	16.91
	1	TUBO FUGINOX RED PREMIUM 1 1/4X150	33.67	33.67
	30	TUBO GALV. 1 1/2X2	20.07	602.10
	86	TUBO GALV. 1 1/4 X 2	13.61	1,170.46
	10	TUBO GALV. 1 1/4X1.5MM	10.28	102.80
	7	TUBO GALV. 1"X2MM	11.24	78.68
	52	TUBO GALV. 1 1/2X1.5MM	14.23	739.96
	68	TUBO GALV. 2"X1.5MM	18.49	1,257.32
	11	TUBO GALV. 2"X2MMX6MT	20.24	222.64
	5	TUBO GALV. 4"X2MM	52.77	263.85
	4	TUBO LED EVLITE 18W	6.55	26.20
	26	TUBO LED SYLVANIA 18W 6500K	1.28	33.28
	5	TUBO P/BICI #20	1.65	8.25
	3	TUBO P/CARRETILLA 16" TOOLC.	1.89	5.67
	4	TUBO P/CORTINA 1MT-2MT INOX	7.27	29.08
	4	TUBO P/CORTINA ALUM-110-200CM 4570	2.35	9.40
	9	TUBO P/CORTINA BAÑO BEIGE 110-200CM ALUM.	6.69	60.21
	5	TUBO P/RUEDA CARRETILLA TRUPER 16"X4	3.52	17.60
	117	TUBO PLASTIGAMA 3" (75MMX3MT)	6.62	774.54
	27	TUBO PLASTIGAMA 6"	18.69	504.63
	736	TUBO PVC X 2" (50MM) BLANCO SGR ECON.	2.46	1,810.56
	353	TUBO PVC X 3" BLANCO ECON. SGR	4.24	1,496.72
	373	TUBO PVC X 4" BLANCO ECON. SGR	6.65	2,480.45
	76	TUBO PVC X 6" BLANCO SGR ECON.	15.15	1,151.40
	32	TUBO RECT. 2X1X1.5MM	11.85	379.20
	47	TUBO RECTANG. 2X1X2MM (50X25X2MM) X 6MTS	14.19	666.93
	2	TUBO ROSC. 1/2 AGUA CAL. POLIMEX	7.17	14.34
	9	TUBO ROSCABLE 3/4 PSTG.	9.03	81.27
	27	TUBO ROSCABLE 1/2 CENTURY	4.55	122.85
	120	TUBO ROSCABLE 1/2 RIVAL A/FRIA	4.13	495.60
	24	TUBO ROSCABLE 1/2" TIGRE	4.41	105.84
	37	TUBO ROSCABLE 1/2" TIGRE AGUA CALIENTE	5.18	191.66
	14	TUBO ROSCABLE 3/4 PSTG. AGUA CALIENTE	11.50	161.00
	70	TUBO ROSCABLE X 1/2 PSTG. AGUA CALIENTE	7.33	513.10
	220	TUBO SILVERLINE X 3" (75MM)	2.54	558.80
	4	TUBO TIGRE 1" ROSC.	9.06	36.24
	283	TUERCA 3/4 GALV.	0.15	42.45
	118	TUERCA 5/8	0.09	10.62
	10	TUERCA DUPLEX 1/2 GALV.	0.66	6.60
		SUMAN Y PASAN		3,128,603.61



EMPRESA CENTRO COMERCIAL "EL HUERTO"

INVENTARIO INICIAL
AL 01 DE ABRIL DEL 2022

Expresado en Dólares

FOLIO N° 258

CODIGO	CANTIDAD	DESCRIPCIÓN	V. UNITARIO	V. TOTAL
		VIENEN		3,128,603.61
	10	TUERCA DUPLEX 3/8 GALV.	0.47	4.70
	24	UÑETA P/LAVAVO ALUM. YETKA KIT	0.96	23.04
	1	UÑETA P/LAVAVO FV	1.80	1.80
	7	UÑETA P/LAVAVO PEQ. EDESA	0.71	4.97
	4	UÑETA P/LAVAVO PLAST. YETKA KIT	1.31	5.24
	1650	UNION 1/2 FLEX	0.07	115.50
	650	UNION 1" FLEX	0.11	71.50
	52	UNION 1" FLEX PSTIG.	0.42	21.84
	125	UNION 1" POLIP.	1.02	127.50
	2284	UNION 1/2 POLIP.	0.40	913.60
	65	UNION 1/2 POLIP. MACHO-HEMBRA	0.50	32.50
	37	UNION 1/2 PRESION	0.11	4.07
	28	UNION 1 1/4 POLIP.	1.71	47.88
	3	UNION 2" POLIP.	2.14	6.42
	27	UNION 2" PSTG.	0.98	26.46
	118	UNION 2" RIVAL	0.53	62.54
	8	UNION 3" PSTG.	1.73	13.84
	70	UNION 3" PVC BLANCO RIVAL	0.99	69.30
	656	UNION 3/4 FLEX	0.09	59.04
	72	UNION 3/4 FLEX PSTG.	0.35	25.20
	411	UNION 3/4 POLIP.	0.39	160.29
	44	UNION 4" PSTG	1.95	85.80
	32	UNION 4" PVC GRIS	0.54	17.28
	20	UNION 4" TIGRE	0.89	17.80
	5	UNION 6" PVC	2.44	12.20
	10	UNION ACOPLA P/JARDIN	0.20	2.00
	3	UNION EMT 1 1/2	0.93	2.79
	6	UNION EMT 3/4	0.23	1.38
	448	UNION MANGUERA JARDIN 3/8	0.05	22.40
	45	UNION METAL D/GRIFO BRONCE	0.60	27.00
	39	UNION METAL GRIFO GATO	1.64	63.96
	12	UNION METAL GRIFO TRUPER	2.22	26.64
	3	UNION METAL P/MANG. JARD. PLAY GARDEN J-1009	1.26	3.78
	9	UNION P/GAS YETKA 125444	1.14	10.26
	27	UNION P/GAS YETKA BR.	1.30	35.10
	24	UNION P/MANG. GAS BRONCE 5/16	0.37	8.88
	32	UNION P/MANG. JARDIN TRAMONT.1/2	0.30	9.60
	82	UNION X 1/2" FLEX PSTG.	0.32	26.24
	31	UNIVERSAL 1" POLIP.	3.91	121.21
	8	UNIVERSAL 1 1/2 POLIP.	6.33	50.64
		SUMAN Y PASAN		3,128,603.61



EMPRESA CENTRO COMERCIAL "EL HUERTO"

INVENTARIO INICIAL
AL 01 DE ABRIL DEL 2022

Expresado en Dólares

FOLIO N° 259

CODIGO	CANTIDAD	DESCRIPCIÓN	V. UNITARIO	V. TOTAL
		VIENEN		3,128,603.61
	5	UNIVERSAL 11/4 POLIP.	4.53	22.65
	102	UNIVERSAL 3/4 POLIP.	1.78	181.56
	2	URINARIO BLANCO COLBY	45.94	91.88
	17	VACUNA CERDOVIRAC X 10 DOSIS	5.14	87.38
	33	VACUNA NEW+BRON 50 DOS. JB	2.33	76.89
	25	VACUNA NEWCASTLE FARBIO 25 DOSIS	1.41	35.25
	37	VACUNA P/PERRO TRIPLE NOBIVAC DHPPI	2.95	109.15
	9	VALACK B12 X 100MO	7.41	66.69
	1	VALVULA C/FILTRO 1/2 DOUBLE IN LL5005	2.30	2.30
	4	VALVULA CHECK 1" 3/4 RECTA FIV ITALY	4.39	17.56
	3	VALVULA CHECK 1" GENEBRE RECTA	4.30	12.90
	7	VALVULA CHECK 1" RED-WHITE	24.80	173.60
	7	VALVULA CHECK 1" TIGRE D/PIE	3.15	22.05
	5	VALVULA CHECK 1" YARDEN RECTA	3.99	19.95
	2	VALVULA CHECK 1/2 CENTURY	2.30	4.60
	1	VALVULA CHECK 1/2 GENEBRE HORIZ. CLAPETA	6.33	6.33
	3	VALVULA CHECK 1/2 KRAUSS	5.70	17.10
	1	VALVULA CHECK 1/2 YARDEN	4.31	4.31
	3	VALVULA CHECK 2" TIGRE D/PIE	6.92	20.76
	1	VALVULA CHECK 3" ACC-127	-	-
	12	VALVULA CHECK 3/4 RED WHITE	14.39	172.68
	8	VALVULA CHECK 3/4 TIGRE D/PIE	2.39	19.12
	9	VALVULA CHEK 1" T/RED WHITE	8.49	76.41
	19	VALVULA CHEK 1/2 RED WHITE ORIGINAL	11.17	212.23
	8	VALVULA CHEK 1/2 SKUTT	3.48	27.84
	3	VALVULA CHEK 3/4 SKUTT	5.16	15.48
	7	VALVULA CHEQ 1/2 T/RED WHITE	3.26	22.82
	6	VALVULA D/AIRE 1/2 BR.	4.20	25.20
	1	VALVULA D/AIRE 3/4	6.56	6.56
	6	VALVULA D/COCINA IND. RECA EUROPEA	11.06	66.36
	93	VALVULA D/COCINA MAX QUAL. NORMAL	2.92	271.56
	87	VALVULA D/COCINA RECA	6.16	535.92
	46	VALVULA D/COCINA RHINO	3.62	166.52
	1	VALVULA D/GAS BP S280 T/RECA	3.90	3.90
	20	VALVULA D/GAS BP SM-3C	3.89	77.80
	25	VALVULA D/GAS CENTURY C/NORMAL	3.20	80.00
	35	VALVULA D/GAS HERK DOM.	4.17	145.95
	5	VALVULA D/GAS HERK NORM.	3.92	19.60
	3	VALVULA D/GAS HUMCAR DOMEST. C/GASOMETRO	4.91	14.73
	1	VALVULA D/GAS IND. ALTA PRESION 0 A 4 BAR	13.65	13.65
		SUMAN Y PASAN		3,128,603.61



EMPRESA CENTRO COMERCIAL "EL HUERTO"

INVENTARIO INICIAL
AL 01 DE ABRIL DEL 2022

Expresado en Dólares

FOLIO N° 260

CODIGO	CANTIDAD	DESCRIPCIÓN	V. UNITARIO	V. TOTAL
		VIENEN		3,128,603.61
	2	VALVULA D/GAS IND. BP	2.30	4.60
	6	VALVULA D/GAS IND. HERK	2.55	15.30
	1	VALVULA D/GAS IND. HUMCAR C/MANOM. 8KG	6.70	6.70
	206	VALVULA D/GAS IND. KELLGAS	2.51	517.06
	1	VALVULA D/GAS IND. RECA 825	14.60	14.60
	5	VALVULA D/GAS IND. VIKINGO PAL.	4.05	20.25
	21	VALVULA D/GAS IND. VINIGAS C/PALANCA 80687	4.07	85.47
	31	VALVULA D/GAS INDUST. RHINO	2.31	71.61
	29	VALVULA D/GAS INDUST. VINIGAS	3.10	89.90
	9	VALVULA D/GAS KELLGAS C/GASOM. NORMAL	7.74	69.66
	1	VALVULA D/GAS MONDIAL U/DOMESTICO	7.02	7.02
	18	VALVULA D/GAS UMCAR NORMAL C/BLOQ.	4.62	83.16
	6	VALVULA D/GAS UNIC T/RIEGAS	3.55	21.30
	2	VALVULA D/GAS VINIGAS C/GAS. 2KG	9.77	19.54
	25	VALVULA D/GAS VINIGAS DOM.	6.58	164.50
	12	VALVULA HORIZ. 1/2	4.86	58.32
	23	VALVULA HORIZ. 1/2 R/W	10.39	238.97
	10	VALVULA HORIZ. 3/4 R/W	13.11	131.10
	12	VALVULA HORIZ. 3/4"	6.38	76.56
	2	VALVULA IND. KLEELGAS IPS-500	4.07	8.14
	44	VALVULA P/GAS KELLGAS 2KG. NORMAL	5.87	258.28
	2	VALVULA P/GAS KELLGAS IND. AMAR.	8.36	16.72
	2	VALVULA REDUCTORA D/PRESION 1/2 FIV	14.77	29.54
	3	VALVULA REDUCTORA D/PRESION FIV 1/2-3/4	25.43	76.29
	627	VARILLA # 1/4 (5.5X5.9) A50	1.04	652.08
	318	VARILLA # 10 X 12	7.43	2,362.74
	31	VARILLA # 14	14.83	459.73
	601	VARILLA # 8 X 12	4.40	2,644.40
	303	VARILLA #12X12	11.11	3,366.33
	25	VARILLA #16	16.16	404.00
	1	VARILLA #18	25.89	25.89
	13	VARILLA CUAD. #15	12.14	157.82
	26	VARILLA CUAD. #8 (08X06)3/16	3.16	82.16
	40	VARILLA CUAD. 11X06 (1/2)	5.99	239.60
	13	VARILLA CUAD. 8X06 (3/16)	3.34	43.42
	69	VARILLA CUAD. 9MMX06 (3/8)	4.13	284.97
	2	VARILLA CUAD. TORS. #11 (11X06)	6.30	12.60
	5	VARILLA CUAD. TORS. #8 (08X06)	3.50	17.50
	4	VARILLA CUAD. TORS. #9 (09X06)	4.21	16.84
	165	VARILLA D/BRONCE	0.95	156.75
		SUMAN Y PASAN		3,128,603.61



EMPRESA CENTRO COMERCIAL "EL HUERTO"

INVENTARIO INICIAL
AL 01 DE ABRIL DEL 2022

Expresado en Dólares

FOLIO N° 261

CODIGO	CANTIDAD	DESCRIPCIÓN	V. UNITARIO	V. TOTAL
		VIENEN		3,128,603.61
	5	VARILLA D/COBRE 1/2X0.90MT	4.17	20.85
	14	VARILLA D/COBRE 1/2X1.5MT	4.41	61.74
	2	VARILLA D/COBRE 5/8X1.80MT	4.63	9.26
	32	VARILLA D/COBRE P/TIERRA 1/2X1.20MTS.	3.42	109.44
	2	VARILLA LISA 20X06 A36	12.49	24.98
	32	VARILLA LISA 3/8 (10X06)	4.03	128.96
	67	VARILLA LISA TREF. 1/4 (6X5.9)	1.37	91.79
	30	VARILLA ROSCADA 3/8X3MTS	2.53	75.90
	8	VARILLA T 1 1/4X1/8 (30X03X06)	10.56	84.48
	38	VARILLA T 1X1/8 (25X03X06)	9.49	360.62
	29	VARILLA T 3/4X1/8 (20X03X06)	6.84	198.36
	6	VASO CALAVERA JGO 6PZS JBKL-50	3.17	19.02
	6	VASO CERVECERO MONACO 14ONZ.	0.98	5.88
	7	VASO JGO X 3 LUMINARC CONCEPTO RC1S	3.11	21.77
	8	VASO VIDRIO JUGO 6622	0.55	4.40
	15	VELA 8" LISA X 3PZS	0.53	7.95
	5	VELA BLANCA X 8UDS.	0.53	2.65
	38	VELCRO 1" X MT	0.10	3.80
	9	VERNIN SELLAD. X LT	4.98	44.82
	111	VIDRIO P/SOLDAR TRANSP.	0.05	5.55
	21	VIGANTOL ADE X 25ML	6.54	137.34
	503	VINIL P/PISO 1.80MTS	2.58	1,297.74
	32	VINO MIRAFLORES	4.33	138.56
	2	VINO RIUNITE 1500CC	8.35	16.70
	55	VINO RIUNITE RASPERY X 750CC	4.59	252.45
	9	VIRKOS ULTRA FORTE X 20CC	2.40	21.60
	16	VISOR FRONTAL ECON.	0.88	14.08
	7	VITAMINO FORCE PREMIX 250GR	2.06	14.42
	168	VITASAL LECHE 1KG	1.14	191.52
	4	VLAVULA CHECK 11/2 TIGRE D/PIE	5.72	22.88
	3	VOLQUETA MEGA TRUCK EW004 CONS. 58PEW06	7.95	23.85
	9	VOLTAJE X 250CC	7.13	64.17
	39	WD-40 5.5 ONZ.	3.90	152.10
	7	WD40 X 11 ONZ.	5.84	40.88
	1	WD40 X103ML	3.65	3.65
	3	WHISKAS CARNE 1.5KG	6.62	19.86
	1	WHISKAS PESCADO 1.5 KG	6.75	6.75
	2	WHISKY SOMETHING SPECIAL 750ML	15.16	30.32
	128	WIN GOYA	1.08	138.24
	2	X-30 X GL DESINF.	4.51	9.02
		SUMAN Y PASAN		3,128,603.61



EMPRESA CENTRO COMERCIAL "EL HUERTO"

INVENTARIO INICIAL
AL 01 DE ABRIL DEL 2022

Expresado en Dólares

FOLIO N° 262

CODIGO	CANTIDAD	DESCRIPCIÓN	V. UNITARIO	V. TOTAL
		VIENEN		3,128,603.61
	61	YE 2" RIVAL	1.10	67.10
	31	YE 3 A 2 RIVAL	3.78	117.18
	33	YE 3" CONS.	1.98	65.34
	93	YE 3/4 FLEX I	0.21	19.53
	5	YE 4 A 2 RIVAL	2.63	13.15
	21	YE 4 A 2 TIGRE	3.03	63.63
	8	YE 4 A 3 PSTG.	8.64	69.12
	12	YE 4 A 3 RIVAL	4.04	48.48
	11	YE 4 A 3 TIGRE	3.03	33.33
	23	YE 4" CONS.	3.48	80.04
	12	YE 6 A 4 BLANCO ECON.	3.79	45.48
	16	YE P/GAS BR.	1.75	28.00
	58	YE X 1/2 FLEX	0.10	5.80
	16	YE X 2" TIGRE	0.71	11.36
	9	YE X 3" PSTG.	4.07	36.63
	45	YE X 3" RIVAL	3.22	144.90
	28	YE X 4" RIVAL	3.60	100.80
	5	YEE 4" A 2" EMBONABLE	2.52	12.60
	335	YESO	0.23	77.05
	41	YESO 1KG	0.62	25.42
	20	YESO 5KG IMP.	2.53	50.60
	99	YESO X 2KG	0.71	70.29
	48	ZAKOR GRANULADO X 5GR	0.45	21.60
	11	ZAPAPICO TRAMONTINA 2PUNTAS CABO MADERA	3.65	40.15
	4	ZAPAPICO TRAMONTINA CORAZON 2"C/MADERA	3.35	13.40
	1	ZAPATO P/ACERO #42 IRONM. CAFE	29.14	29.14
	1	ZAPATO P/ACERO #43 IRONM AMAR.	24.63	24.63
	3	ZIMONIZ AMB. BRISA ORIEN. VENT C/REP. 10ML	2.94	8.82
	3	ZIMONIZ AMB. FRESA C/REP. 10ML	3.68	11.04
	3	ZIMONIZ AMB. SHICK FRESA 100ML SPRAY	3.46	10.38
	3	ZIMONIZ AMB. SHICK LIMON 100ML SPRAY	3.46	10.38
	2	ZIMONIZ AMB. SHICK TABACO 100ML SPRAY	3.46	6.92
	379	ZIN X 2.40MTS. (8P)	5.24	1,985.96
	251	ZIN X 3.60 MTS (0.20) ACESCO	7.08	1,777.08
	36	ZINAPRIN X 100GR	3.43	123.48
	360	ZINC X 3 MTS ACESCO (0.20)	6.81	2,451.60
	215	ZINC X 4.20MT 0.20MM DHINO	8.90	1,913.50
	65	ZINC X 5MT	10.04	652.60
	38	ZINC X 6MT	10.89	413.82
	1	ZIZALLA 14" TOLSEN PROF. 10242	8.19	8.19
		SUMAN Y PASAN		3,128,603.61



EMPRESA CENTRO COMERCIAL "EL HUERTO"

INVENTARIO INICIAL
AL 01 DE ABRIL DEL 2022

Expresado en Dólares

FOLIO N° 263

CODIGO	CANTIDAD	DESCRIPCIÓN	V. UNITARIO	V. TOTAL
		VIENEN		3,128,603.61
	1	ZIZALLA 14" TOOLCRAF TC0038	11.16	11.16
	1	ZIZALLA 18" TOLSEN	13.88	13.88
	1	ZIZALLA 30" TOOLCRAF	25.12	25.12
	1	ZIZALLA P/VARILLA #1 PROF.	104.23	104.23
	2451	ABONO 10-30-10	0.25	612.75
	2054	ABONO 12-36-12 X LB	0.26	534.04
	1608	ABONO 18-46-0 X LB	0.31	498.48
	1589	ABONO AZUL ABOGRAN 12-12-17 X LB	0.34	540.26
	195	ABONO MURITANO D/POTASIO ROJO	0.20	39.00
	18	ACE -ACEPHATE 75% X 100GR	1.75	31.50
	6	ACIDO HUMICO 12% X LT	3.76	22.56
	22	ACOIDAL 500GR	1.41	31.02
	20	ACTELIC X 250 CC	12.11	242.20
	9	AD3E X 10CC INY.	2.34	21.06
	2	AFALON X 250GR	4.66	9.32
	4	AFALON X 500 GR	9.31	37.24
	15	AGROPEGA X 1/2 LT	1.71	25.65
	31	AGROPEGA X 250 CC	1.08	33.48
	31	AGRY-GENT X 150GR	16.00	496.00
	2	AJICERO SALSERO C/CUCHARA PLASENSA	0.75	1.50
	10	ALCANCÍA CHANCHITO	0.36	3.60
	16	ALFOMBRA CAUCHO BIENVENIDO	3.77	60.32
	1	ALFOMBRA LONDON ENTRADA 40X70 CM	2.62	2.62
	1	ALGASOIL X 2 KG	2.46	2.46
	15	ALGASOIL X 20KG	28.50	427.50
	2	ALPHACOR X 1/2 LT	5.71	11.42
	18	ALPHACOR X 1/4	2.75	49.50
	15	ALPHACOR X 100CC	1.52	22.80
	1	ALTO X 100CC	9.26	9.26
	4	AMETREX 50%X500	7.13	28.52
	29	AMINA 720 X LT	4.00	116.00
	16	AMINAMONT 600 X LT	3.64	58.24
	16	AMINAPAC X LT	6.14	98.24
	7	AMINAROC X 1GL	15.47	108.29
	3	AMINHUM X LT	5.25	15.75
	2	ANTRACOL X 400GR	5.69	11.38
	3	ARENERA P/GATO PETKING NA951	4.35	13.05
	24	ARMADOR D/ROPA ADULTO PROD.	2.09	50.16
	44	ARMADOR D/ROPA ECON. PROD.	1.69	74.36
	6	ARMADOR D/ROPA N X 10UNDS CONS.	1.18	7.08
		SUMAN Y PASAN		3,128,603.61



EMPRESA CENTRO COMERCIAL "EL HUERTO"

INVENTARIO INICIAL
AL 01 DE ABRIL DEL 2022

Expresado en Dólares

FOLIO N° 264

CODIGO	CANTIDAD	DESCRIPCIÓN	V. UNITARIO	V. TOTAL
		VIENEN		3,128,603.61
	19	ARMADOR D/ROPA PLAST. X10	2.10	39.90
	22	ARMADOR P/ROPA JUNIOR ECON. PROD.	1.11	24.42
	9	ARMADOR/NIÑO	2.82	25.38
	6	ARMADORES CROMADOS	3.10	18.60
	2	ARRIERO X 1/2 LT	5.04	10.08
	16	ARRIERO X 100CC	1.36	21.76
	10	ARRIERO X 250CC	2.64	26.40
	1	ATAKILL 1 KG	4.95	4.95
	73	ATAKILL 500 GR	3.10	226.30
	4	ATOMIZADOR 200ML GEL	0.86	3.44
	27	ATRAZINA 80PM X 1KG	5.05	136.35
	10	ATTAMIX 500GR	3.48	34.80
	6	AVAL X 100CC	2.80	16.80
	5	AVAL X 250CC	6.53	32.65
	1	AZOCOR 1/2LT	5.51	5.51
	6	AZOCOR 60 X 1/4	3.00	18.00
	5	AZUCARERA DIAMAN. REY	1.50	7.50
	6	AZUCARERO ALADINO 550GR REY	0.72	4.32
	2	AZUCARERO IMPERIAL C/TAPA REY	1.50	3.00
	5	AZUCARERO TRANSP. KANT.	0.44	2.20
	5	AZUFRE 80% X KG	2.43	12.15
	29	AZUFRE X 500GR	1.89	54.81
	2	BACAN X 100GR	10.00	20.00
	3	BACENILLA BACIN ANAT. REY C/TAPA	2.40	7.20
	3	BACENILLA BACIN FORMULA UNO REY	3.02	9.06
	5	BACENILLA CHICA REY	0.61	3.05
	5	BACENILLA GR. DIDESA	0.77	3.85
	10	BACENILLA PICOLINES PLASEN.	0.57	5.70
	5	BACINILLA ANATOM. AZUL PIKA	1.83	9.15
	2	BALA 55 X LIT	16.97	33.94
	1	BALA X 1/2LT	8.68	8.68
	20	BALA X 1/4	4.41	88.20
	32	BALA X 100CC	2.70	86.40
	6	BALDE 10LT DIDESA PICA	1.48	8.88
	6	BALDE 10LT EXTRAF. PLASE.	1.18	7.08
	21	BALDE 10LT OVIP.	2.30	48.30
	6	BALDE 10LT PLAST. ECUAT. T/MANTEQ.	3.89	23.34
	98	BALDE 1GL TRANSP. CONS. 1P59948	0.88	86.24
	1	BALDE 20LT C/TAPA ASA	4.90	4.90
	3	BALDE 3GL AZUL CONS.	1.46	4.38
		SUMAN Y PASAN		3,128,603.61



EMPRESA CENTRO COMERCIAL "EL HUERTO"

INVENTARIO INICIAL
AL 01 DE ABRIL DEL 2022

Expresado en Dólares

FOLIO N° 265

CODIGO	CANTIDAD	DESCRIPCIÓN	V. UNITARIO	V. TOTAL
		VIENEN		3,128,603.61
	10	BALDE 3GL C/TAPA Y ASA	3.07	30.70
	3	BALDE 3LT PLASENSA	0.48	1.44
	3	BALDE 4LT IND. AMAR. PICA	1.65	4.95
	6	BALDE 6LT PLASENSA	0.61	3.66
	9	BALDE 8LT KANTATI ACO COLORES	1.37	12.33
	15	BALDE 9LT TORP.	1.12	16.80
	3	BALDE AMERICANO 11LT C/CAÑO REY	3.30	9.90
	1	BALDE AMERICANO 9LT C/CAÑO REY	3.65	3.65
	5	BALDE BOX #17 BASA B7	5.22	26.10
	4	BALDE C/ESCURR. ESTRELLA S/RUEDA	3.96	15.84
	30	BALDE C/ESCURR. PICA 11LT	3.67	110.10
	6	BALDE C/ESCURRIDOR WILSON 16LT	3.35	20.10
	5	BALDE C/TAPA 12LT 440-12L	5.41	27.05
	4	BALDE CAFE 12LT BOCA ANCHA TORTUGA	2.16	8.64
	3	BALDE CHICO IND. 4LT PICA	2.22	6.66
	1	BALDE COMERCIAL 12LT C/CAÑO REY	4.30	4.30
	2	BALDE COMERCIAL 16LT C/CAÑO REY	5.50	11.00
	12	BALDE COMERCIAL 16LT LIDER PIK	4.82	57.84
	25	BALDE COMERCIAL 20LT PIK	5.90	147.50
	3	BALDE COMERCIAL 2GL C/CAÑO REY	4.15	12.45
	47	BALDE COMERCIAL 8LT LIDER PIKA	2.73	128.31
	5	BALDE COMERCIAL LIDER 12LT C/LLAVE PIK	3.62	18.10
	22	BALDE COMERCIAL LIDER 12LT PIKA	3.47	76.34
	2	BALDE COMERCIAL LIDER 16LT C/LLAVE	6.07	12.14
	1	BALDE COMERCIAL LIDER 20LT C/LLAVE	7.04	7.04
	5	BALDE COMERCIAL LIDER 4LT C/LLAVE	2.71	13.55
	7	BALDE COMERCIAL LIDER 8LT C/LLAVE	3.62	25.34
	41	BALDE ESCURR. PROD. P/TRAP.	4.63	189.83
	3	BALDE ESCURRIDOR CONSUP.	3.23	9.69
	10	BALDE HOUSEWARE 20LT VIOLETA OVIP.	3.13	31.30
	16	BALDE JUGUERO 10LT OVIP. C/TAPA	2.90	46.40
	41	BALDE JUGUERO 20LT OVIP. C/TAPA	3.86	158.26
	18	BALDE MULT. 1.75LT CONS.	0.26	4.68
	1	BALDE PREMIUN 6LT C/TAPA	2.15	2.15
	12	BALDE WILSON 16LT ROJO C/PICO	2.60	31.20
	10	BALEAR X 200CC	3.23	32.30
	4	BANCO ALTO OVIP.	7.97	31.88
	6	BANCO CERVECERO BEIGE	8.71	52.26
	3	BANCO ESCALERA PICA	11.05	33.15
	3	BANCO PEGABLE #5 TRIC.	3.48	10.44
		SUMAN Y PASAN		3,128,603.61



EMPRESA CENTRO COMERCIAL "EL HUERTO"

INVENTARIO INICIAL
AL 01 DE ABRIL DEL 2022

Expresado en Dólares

FOLIO N° 266

CODIGO	CANTIDAD	DESCRIPCIÓN	V. UNITARIO	V. TOTAL
		VIENEN		3,128,603.61
	6	BANCO PLEGABLE NIÑA KANTATI	2.90	17.40
	1	BANCO PLEGABLE NIÑO KANTATI	2.90	2.90
	16	BANCO PLEGABLE PLAST. GR	5.31	84.96
	37	BANCO RATAN GLAMOUR	3.72	137.64
	63	BANCO TUCO RATAN OVIP. 46X32X27	3.74	235.62
	14	BANCO TUQUITO GR OVIP.	2.67	37.38
	22	BANCO TUQUITO MED. OVIP.	2.17	47.74
	35	BANCO TUQUITO PEQ. OVIP.	1.59	55.65
	4	BANDEJA DE LUXE CHICA	0.67	2.68
	5	BANDEJA PLAST SUP. 57310	1.08	5.40
	2	BANDEJA RECT. BOHEMIA PLAP.	1.69	3.38
	43	BANDEJA RECTANG. OND. OVIP	0.49	21.07
	25	BANDEJA REFORZ. #2 VERDE CONS.	1.81	45.25
	2	BAÑERA ANATOMICA ACUARIUM P/BEBE	8.97	17.94
	8	BAÑERA CHICA RENOVA PICA	2.55	20.40
	5	BAÑERA P/BEBE ARRECIFE JGO	6.22	31.10
	5	BAÑERA P/BEBE ARRECIFE PIK	5.02	25.10
	34	BAÑERA PLAPASA	1.79	60.86
	19	BASE JAZMIN CHICO	0.50	9.50
	10	BASE JAZMIN MED.	0.58	5.80
	14	BASE MACETA JAZMIN CHICO PICA	0.44	6.16
	15	BASE MACETA JAZMIN GIG.	1.69	25.35
	37	BASE MACETA JAZMIN GR	0.97	35.89
	38	BASE MACETA JAZMIN MED	0.58	22.04
	38	BASE MACETA JAZMIN PEQ.	0.36	13.68
	21	BASE MACETA JAZMIN TULI CHI PIK	0.61	12.81
	6	BASE MACETA MAD. CHICO	0.88	5.28
	13	BASE MACETA MAD. GL	1.56	20.28
	1	BASE MACETA RATAN CUAD. MED.	1.06	1.06
	2	BASE MACETA RATAN GR	1.89	3.78
	5	BASE P/MACETA MAGNOLIA MED. PICA	1.04	5.20
	3	BASUDIN X LT	20.00	60.00
	4	BASURERO AUTOMATICO PLAPASA 8	2.31	9.24
	1	BATEA LO CHICA	1.45	1.45
	5	BATEA MOISES #50 REY	8.50	42.50
	3	BOLO ITALIANO X 3 KANT.	3.44	10.32
	3	BOLOS JGO X 4 DECOR. REY	4.91	14.73
	72	BOMBA ATOM. 500ML P/COBRE	0.83	59.76
	14	BOMBA ATOMIZ. 1LT 2945	1.40	19.60
	12	BOMBA ATOMIZ. 1LT CONS. VERDE 58PEA45	1.48	17.76
		SUMAN Y PASAN		3,128,603.61



EMPRESA CENTRO COMERCIAL "EL HUERTO"

INVENTARIO INICIAL
AL 01 DE ABRIL DEL 2022

Expresado en Dólares

FOLIO N° 267

CODIGO	CANTIDAD	DESCRIPCIÓN	V. UNITARIO	V. TOTAL
		VIENEN		3,128,603.61
	20	BOMBA ATOMIZ. 1LT NAT. CONS. EA31	1.06	21.20
	80	BOMBA ATOMIZ. 1LT PROD.	1.42	113.60
	22	BOMBA ATOMIZ. 3002	1.25	27.50
	83	BOMBA ATOMIZ. 300ML PROD.	0.69	57.27
	94	BOMBA ATOMIZ. 350ML P/COBRE	0.72	67.68
	9	BOMBA ATOMIZ. 500ML SUP.	1.00	9.00
	9	BOMBA ATOMIZADOR 16ONZ. PEQ.	1.16	10.44
	23	BORAXOL TARRO	1.58	36.34
	9	BRAVO 720 X 400CC	5.09	45.81
	6	BROCHA WILSON 5" FUTURA	6.50	39.00
	96	BUPHER X 100CC	0.75	72.00
	15	BUTRYN X LT.	9.20	138.00
	18	CAJA ORDENADORA GR. 33X25X20 OVIP.	4.30	77.40
	26	CAJA ORDENADORA MED. 32X25X15 OVIP.	4.07	105.82
	44	CAJA ORDENADORA PEQ. 24X14X14 OVIP.	2.08	91.52
	6	CAJA ORGANIZ. NAR. PLAST. SNK114C	6.44	38.64
	6	CAJA P/HERRAMIENTAS 14" CONS. ECH1	3.10	18.60
	4	CAJA P/HERRAMIENTAS CONS. 12 ECH7	2.09	8.36
	3	CAJON HERRAMIENTAS #3 PIK	5.09	15.27
	1	CAJON MULT. 2.5LT CONS.	0.89	0.89
	4	CAJONERA INDIVIDUAL GR. CONS.	9.11	36.44
	1	CAJONERA MEGA COMODA BLID. VICT. 5+2 OVIP	69.35	69.35
	1	CAJONERA MEGA COMODA VICT. 3+2 OVIP	36.98	36.98
	1	CAJONERA MEGA COMODA VICT. 4+2 OVIP	46.23	46.23
	4	CAJONERA MEGA COMODA VICT. 5+2 OVIP	55.48	221.92
	4	CAJONERA ORGAN. 3NIV. C/RUEDAS OVIP.	26.73	106.92
	947	CAL	0.25	236.75
	3	CALCIBORO X 1/2LT	3.12	9.36
	3	CALCIO ORAL X 500ML	4.97	14.91
	21	CALDO BORDELES 500GR.	3.28	68.88
	14	CANASTA TEJIDA MED.	5.26	73.64
	16	CANASTA VICTORIA RATAN C/TAPA VERDE MAR OVIP.	2.86	45.76
	1	CANASTILLA KANDY MED. C/ASA	1.50	1.50
	3	CANASTILLA OLENKA 14.3LT	3.21	9.63
	3	CANASTILLA OLENKA 3LT	1.12	3.36
	3	CANASTILLA OLENKA 5.20L REY	1.68	5.04
	1	CANASTILLA OVALADA MIL USOS	1.07	1.07
	7	CANASTILLA RATAN C/TAP 1	2.35	16.45
	6	CANASTILLA RATAN C/TAPA 3	5.49	32.94
	4	CANASTILLA RATAN C/TAPA 4	7.33	29.32
		SUMAN Y PASAN		3,128,603.61



EMPRESA CENTRO COMERCIAL "EL HUERTO"

INVENTARIO INICIAL
AL 01 DE ABRIL DEL 2022

Expresado en Dólares

FOLIO N° 268

CODIGO	CANTIDAD	DESCRIPCIÓN	V. UNITARIO	V. TOTAL
		VIENEN		3,128,603.61
	2	CANASTILLA RATAN CHIC	1.13	2.26
	150	CANASTILLA RECT. AMERICANA OVIP.	0.55	82.50
	167	CANASTILLA RECT. MADRID TURQUESA	0.80	133.60
	163	CANASTILLA RECT.DUBAI VERDE OVIP.	0.45	73.35
	4	CANASTILLA RED. MIL USOS	1.00	4.00
	43	CANASTILLA T/RATAN BEIGE 8160	0.48	20.64
	118	CANASTILLA T/RATAN OVAL. OVIP.	0.56	66.08
	11	CAPTAN 80DF X 500GR	8.09	88.99
	8	CAPTAN X 500GR	6.50	52.00
	2	CARBENCURA X 200GR	2.34	4.68
	7	CARBENLAQ X 250CC	3.21	22.47
	2	CARBENPAC 200 CC	3.00	6.00
	4	CARBIFURAN X LIT	13.50	54.00
	10	CARBISTIN X 100CC	1.92	19.20
	13	CARBOFURAN X 50 CC	1.12	14.56
	7	CARBOFURAN 4F X 250 CC	3.86	27.02
	14	CARBOFURAN X 1/2LT	6.52	91.28
	35	CARBOFURAN X 100CC	1.86	65.10
	17	CARBOSAD	1.95	33.15
	66	CARGO X 100CC	1.61	106.26
	11	CASTIGADOR X 200CC	6.28	69.08
	6	CEKUDAZIN 200 GR	1.64	9.84
	11	CEKUDAZIN X 100GR	1.20	13.20
	15	CENTION 100GR	1.75	26.25
	15	CENTURY	9.60	144.00
	3	CEPILLO D/CABELLO	1.37	4.11
	3	CEPILLO D/ROPA WILSON	0.63	1.89
	14	CEPILLO D/ROPA WILSON DURO	0.75	10.50
	18	CEPILLO IDEAL LAVA MOTO	0.99	17.82
	2	CEPILLO P/BAÑO C/BASE SCOTH BRITE	2.04	4.08
	3	CEPILLO P/BAÑO LUMINUZ C/BASE	1.18	3.54
	2	CEPILLO P/BAÑO PLAST. MSTF. 004	1.81	3.62
	124	CEPILLO P/BAÑO PRODELSOL	1.20	148.80
	2	CEPILLO P/CABELLO C/ESPEJO	1.72	3.44
	80	CEPILLO P/LAVAR ROPA ANAT. PROD.	0.62	49.60
	51	CEPILLO P/LAVAR ROPA MAD.	0.54	27.54
	89	CEPILLO P/LAVAR ROPA PLANCH. PROD.	0.62	55.18
	16	CEPILLO P/ROPA PLANCHA 506242 SUP.	0.59	9.44
	8	CEPILLO P/ROPA PLANCHITA LUMINUZ	0.78	6.24
	20	CEPILLO SANITARIO MANO LOBO PROD	0.92	18.40
		SUMAN Y PASAN		3,128,603.61



EMPRESA CENTRO COMERCIAL "EL HUERTO"

INVENTARIO INICIAL
AL 01 DE ABRIL DEL 2022

Expresado en Dólares

FOLIO N° 269

CODIGO	CANTIDAD	DESCRIPCIÓN	V. UNITARIO	V. TOTAL
		VIENEN		3,128,603.61
	26	CERCOBIN 70X100GR	2.20	57.20
	21	CERILLO X LT	6.22	130.62
	49	CERTAD SOBRE X 100GR	0.48	23.52
	8	CESTA ARABE VERDEOVIP.	5.62	44.96
	5	CESTA CUAD. C/ASA OVIP.	2.62	13.10
	14	CESTA ERGOCESTA OVIP.	2.22	31.08
	13	CESTA JUMBO GIG. OVIP.	2.23	28.99
	55	CESTA MULT. DOBLE ASA BEIGE OVIP. 54X38X27	2.01	110.55
	9	CESTA RATAN RED. VICTORIA BEIGE OVIP.	6.16	55.44
	4	CESTA RECT. RATAN CONS.	6.98	27.92
	7	CESTA RECT. RATAN VICTORIA OVIP.	5.09	35.63
	31	CESTA REFORZ. 43X30X28 HOUSEWARE	1.22	37.82
	21	CESTA REFORZ. PARIS OVIP	1.18	24.78
	4	CESTA VICTORIA RECT. RATAN TURQUESA OVIP.	4.92	19.68
	7	CESTITA TREBOL	0.60	4.20
	9	CESTO CALADO #1 PLAPASA	0.53	4.77
	3	CESTO CUAD. P/ROPA WILSON BL.	2.75	8.25
	10	CESTO MINI EXIPLAST	0.89	8.90
	3	CESTO P/NEVERA PLAST.	0.72	2.16
	11	CESTO P/ROPA BUEN HOGAR DIDESA	2.50	27.50
	5	CESTO RECT. GR. WILSON ROJO	1.64	8.20
	3	CESTO RED. GR. WILSON BL	2.84	8.52
	5	CESTO REGIA C/TAPA	2.15	10.75
	4	CHAROL OVAL. PLAP.	0.65	2.60
	2	CHIFELRO FACUSA PLAST. ACERO	1.79	3.58
	1	CHIFLERO PLAST. C/CUCHILLA ACERO FACUSA	2.90	2.90
	2	CIPERCOR X LIT	6.77	13.54
	15	CIPERFOS X 250CC	3.68	55.20
	30	CIPERMETRINA 20% X 100CC	1.07	32.10
	12	CIPERMETRINA 20% X 250CC	2.47	29.64
	15	CIPERMETRINA 25% X 1/2 LIT	5.63	84.45
	46	CIPERMETRINA 25% X 100 CC	1.46	67.16
	14	CIPERMETRINA T/NEGRA X 250CC	2.42	33.88
	1	CIPERTO X 250CC	3.30	3.30
	2	CIPERTO X20%X500	4.05	8.10
	3	CLONIL X 500CC	6.60	19.80
	12	CLORCYRIN X 1/4	3.26	39.12
	19	CLORPIRIFOS X 250 CC	2.40	45.60
	6	COBRETHANE	6.50	39.00
	33	COLADOR #7 CONS. ROJO 14X31	0.36	11.88
		SUMAN Y PASAN		3,128,603.61



EMPRESA CENTRO COMERCIAL "EL HUERTO"

INVENTARIO INICIAL
AL 01 DE ABRIL DEL 2022

Expresado en Dólares

FOLIO N° 270

CODIGO	CANTIDAD	DESCRIPCIÓN	V. UNITARIO	V. TOTAL
		VIENEN		3,128,603.61
	3	COLADOR #8 CONSU 17X34	0.45	1.35
	35	COLADOR #9 ROJO CONS. 20X39	0.54	18.90
	6	COLADOR CEDAZO #3	0.95	5.70
	4	COLADOR DELICIA JGO X 4	0.95	3.80
	45	COLADOR INGLES GR OVIP.	0.66	29.70
	58	COLADOR INGLES MED. OVIP.	0.58	33.64
	67	COLADOR INGLES PEQ. OVIP	0.43	28.81
	21	COLADOR MASTER BEIGE OVIP.	1.10	23.10
	58	COLADOR MASTER OVIP.	1.28	74.24
	27	COLADOR X JGO 3 CONS.	1.21	32.67
	12	COLADOR X JGO 5 KANTATI	1.28	15.36
	4	COLGADOR D/ROPA INFANTIL	0.75	3.00
	3	COLGADOR MULT. OVAL. REY GIG.	4.17	12.51
	2	COLGADOR OVAL. 20PZS 3133	1.67	3.34
	8	COLGADOR RED. X 10 TC037	2.00	16.00
	3	COLGADORA RECT. 24PZS 3095	2.90	8.70
	8	COMANCHE	3.28	26.24
	407	COMBATE X TABLETAS	0.10	40.70
	14	COMBATRAN	15.40	215.60
	4	COMBO BEBE HOUSEWARE OVIP	6.86	27.44
	7	COMBO VAJILLERO BR. OVIP.	8.03	56.21
	4	COMBO X 267CC	10.74	42.96
	1	CONDIMENTERO #2 REY	0.26	0.26
	6	CONECTOR P/GAS 1/2 CONICO MACHO-HEMBRA	2.26	13.56
	21	CONFIABLE X 250CC	3.20	67.20
	21	CONTENEDOR HERM. 0.6LT PLAS.	0.56	11.76
	8	CONTENEDOR HERM. 1LT PLASE.	0.65	5.20
	8	CONTENEDOR MULT. MED. WENGUE CONS.	1.66	13.28
	3	CONTENEDOR P/PROD. SECO 7039	2.95	8.85
	9	COOPER X 800GR	1.52	13.68
	4	CORREPASILLO ADVENTUR GIG. OVIP.	19.64	78.56
	11	CORSARIO X 250CC	2.70	29.70
	12	CRISAMINA X GL	14.90	178.80
	72	CRISAMINA X LT	4.20	302.40
	11	CRISAMINA XILT	6.16	67.76
	17	CROPFINISHER 4-2-41 X 1KG	4.84	82.28
	35	CROPFINISHER 4-2-41 X 500GR	2.46	86.10
	1	CROPMAX X 1/2LT	6.00	6.00
	4	CROPMAX X 250	2.78	11.12
	4	CUBETA P/HIELO ROCKAS 2PZS	0.87	3.48
		SUMAN Y PASAN		3,128,603.61



EMPRESA CENTRO COMERCIAL "EL HUERTO"

INVENTARIO INICIAL
AL 01 DE ABRIL DEL 2022

Expresado en Dólares

FOLIO N° 271

CODIGO	CANTIDAD	DESCRIPCIÓN	V. UNITARIO	V. TOTAL
		VIENEN		3,128,603.61
	4	CUBIERTO P/TORTA X2 INFANTIL FACUSA	4.23	16.92
	6	CUBRE TORTA SUP. P4101	1.33	7.98
	6	CUCHARETA STEEL	1.83	10.98
	1	CUCHARON CHINO-CHICO FACUSA	1.46	1.46
	7	CUCHARON DOBLE MED. REY X4	1.04	7.28
	20	CUPREX X 500 GR	2.60	52.00
	8	CUPROFIX X 500GR	3.70	29.60
	14	CURACRON X 100CC	2.48	34.72
	2	CURACRON X LT	21.56	43.12
	6	CURAFENO X 250 CC	4.26	25.56
	1	CURAGAN 375 ML	5.40	5.40
	12	CURALANCHA X 250GR	2.52	30.24
	4	CURALANCHA X 500 GRS	5.10	20.40
	20	CYPERCOR X 1/4LT	2.56	51.20
	36	CYPERCOR X 100CC	1.36	48.96
	1	CYPERCOR X LT	7.52	7.52
	3	CYPERSUL X 1LT	11.26	33.78
	6	DACONIL X LT	12.76	76.56
	32	DANGER X 1/2LT	1.84	58.88
	17	DANGER X LT	3.44	58.48
	1	DEGOLPE X 1/2 LT	7.83	7.83
	5	DEGOLPE X 100CC	2.20	11.00
	9	DETERGENTE EL MACHO FLORAL 375GR	0.74	6.66
	38	DETERGENTE GOL FLORAL 1000GR	1.45	55.10
	6	DIAZICC X 250CC	2.80	16.80
	10	DIAZONI X 1/4	2.56	25.60
	7	DIFECOR X 100CC	4.18	29.26
	5	DIFECOR X 250CC	8.19	40.95
	10	DIFENICC X 100 CC	2.63	26.30
	21	DIMETOATO X 100CC	0.79	16.59
	19	DIMETOATO X 250CC	1.62	30.78
	16	DISPENSADOR D/AGUA OVIP. PLAST.	7.49	119.84
	1	DISPENSADOR D/SOILD. 5.7LT BASA	5.93	5.93
	2	DITHANE X LT	8.00	16.00
	22	DOMARK X 200CC	4.88	107.36
	34	DOMINAL X 1/2LT	2.94	99.96
	23	DOMINAL X GL	16.55	380.65
	173	DOMINAL X LT	3.90	674.70
	4	ECHO 720 X 400CC	4.50	18.00
	1	ECUAFIX DE 100CC	1.10	1.10
		SUMAN Y PASAN		3,128,603.61



EMPRESA CENTRO COMERCIAL "EL HUERTO"

INVENTARIO INICIAL
AL 01 DE ABRIL DEL 2022

Expresado en Dólares

FOLIO N° 272

CODIGO	CANTIDAD	DESCRIPCIÓN	V. UNITARIO	V. TOTAL
		VIENEN		3,128,603.61
	5	ECUAFIX X 1/2LT	1.72	8.60
	16	ELTRA X 100CC	2.73	43.68
	5	EMBUDO 2ONZ. PLASENSA	0.26	1.30
	20	EMBUDO CHICO REY	0.23	4.60
	4	EMBUDO CHICO REY	0.21	0.84
	2	EMBUDO MED. REY	0.28	0.56
	4	ENDOPAC X 1LT	7.26	29.04
	5	ENDOSULFAN X 250CC	1.86	9.30
	9	ENDOSULFAN X 50CC	3.65	32.85
	21	ENEMITE X 100CC	4.50	94.50
	4	ENERGY X 1/2LT	4.50	18.00
	6	ENGEO X 100CC	8.45	50.70
	19	ENGEO X 250CC	19.94	378.86
	5	ENVASE 10GL	12.38	61.90
	4	ENVASE 4GL BOCA ANCHA	5.71	22.84
	5	ENVASE 5GL BOCA ANCHA	6.17	30.85
	13	ENVASE GOURMET 380ML	0.89	11.57
	6	ENVASE GOURMET 480ML REY	0.94	5.64
	3	ENVASE HERMET. 0.75 LT T/ROSCA REY	0.70	2.10
	1	ENVASE HERMET. 1 LT T/ROSCA ANCHA REY	0.80	0.80
	6	ENVASE HERMETICO 0.5LT C/T	0.55	3.30
	7	ENVASE HERMETICO 1.5LT C/TAPA ROSCA REY	0.90	6.30
	1	ENVASE HERMETICO 1LT C/TAPA ROSCA REY	0.80	0.80
	5	ENVASE HERMETICO 2LT C/TAPA ROSCA REY	0.98	4.90
	80	ESCURRIDOR CLASICO OVIP.	0.43	34.40
	18	ESCURRIDOR CUCHARA RED. SUP.	2.42	43.56
	10	ESCURRIDOR D/PLATO AZUL CONS.	2.99	29.90
	8	ESCURRIDOR PLAST. REFOR GRIS 45CM	10.20	81.60
	12	ESMALTE ROSADO X 1/8	0.79	9.48
	4	ESPATULA FACUSA ANTIAD.	1.56	6.24
	24	ESPIRAL DEXON 9MM	2.32	55.68
	6	ESPONJA AUTOMOTRIZ MICROFIBRA	2.05	12.30
	5	ESPONJA P/PLATO PLAST. X 3UNDS PROD.	0.95	4.75
	6	ESPUMADERA	1.11	6.66
	4	ESPUMADERA HONDA #15	2.37	9.48
	2	ESPUMADERA RED. NYLON FACUSA	1.34	2.68
	2	ESTANTE 3NIV. RIMAX AJUST.	24.36	48.72
	2	ESTANTERIA 4NIV.NEGRA/GRIS	50.96	101.92
	19	ESTER 480 X LT	5.25	99.75
	1	ESTERCOR X LIT	5.16	5.16
		SUMAN Y PASAN		3,128,603.61



EMPRESA CENTRO COMERCIAL "EL HUERTO"

INVENTARIO INICIAL
AL 01 DE ABRIL DEL 2022

Expresado en Dólares

FOLIO N° 273

CODIGO	CANTIDAD	DESCRIPCIÓN	V. UNITARIO	V. TOTAL
		VIENEN		3,128,603.61
	20	ESTERPAC X LT	4.28	85.60
	2	ESTILETE WELLOO 19MM	2.84	5.68
	5	ESTRELLA X 1/2LT	3.15	15.75
	72	ESTROPAJO ACERO PROD.	0.29	20.88
	24	EURO ENGROSE 1KG	3.46	83.04
	21	EUROFOL FLORACION 1 KL	3.46	72.66
	10	EUROFOL INICIO X 1KG	3.19	31.90
	14	EUROFOR	2.64	36.96
	76	EVISECT X 100G	5.70	433.20
	90	EXPRIMIDOR D/LIMON CONSP.	0.50	45.00
	44	EXPRIMIDOR JARRA 1.5LT OVIP.	0.97	42.68
	19	EXTENCION 3MT BLANCA BP	1.14	21.66
	69	FERTIPAC 25-10-10	1.00	69.00
	1	FJAFIX X LTR	2.40	2.40
	10	FINALIZAD. D/CULTIV. (CROFINI) X 500GR	2.47	24.70
	3	FITOSTAR X 500 GR	6.09	18.27
	17	FLECHA X 1/2 LT	6.07	103.19
	3	FLEX X 1/2LT	17.00	51.00
	18	FLOMETRIN X LT	7.14	128.52
	4	FLOTADOR P/TANQUE 3/4 ESSETI	6.84	27.36
	1	FOLEX 250CC	6.40	6.40
	70	FOLIASIN 500GR.	1.04	72.80
	5	FOSTONIC X 100GR	1.94	9.70
	32	FREJOL ROJO D/VALLE SUPREMA XLB	1.36	43.52
	3	FRUTERO D/PLAST. MSTF.	0.70	2.10
	6	FRUTERO MELAM. MSTF	3.50	21.00
	1	FUENTE C/MANGO PLAPASA BOL	0.39	0.39
	77	FUERZA VERDE FLORACION X KG	3.18	244.86
	28	FUERZA VERDE CRECIMIENTO	3.55	99.40
	7	FUERZA VERDE ENGROSE	4.57	31.99
	4	FUERZA VERDE X 1/2 LT	3.20	12.80
	11	FUERZA VERDE X 250CC	1.90	20.90
	7	FUERZA VERDE X LT	6.20	43.40
	2	FULLMECTIN X 100CC	4.13	8.26
	56	FUNDA P/BASURA IND. PROD.	1.08	60.48
	439	FUNDA P/VIVERO 5 X 7	0.73	320.47
	112	FUNDA P/VIVERO 8X12 S/GR	2.00	224.00
	1210	FUNDAS P/VIVEROS 4X6 PEQ.	0.47	568.70
	108	FUNDAS P/VIVEROS 6X9	0.95	102.60
	1	FUNGIGOLD X 500GR	8.25	8.25
		SUMAN Y PASAN		3,128,603.61



EMPRESA CENTRO COMERCIAL "EL HUERTO"

INVENTARIO INICIAL
AL 01 DE ABRIL DEL 2022

Expresado en Dólares

FOLIO N° 274

CODIGO	CANTIDAD	DESCRIPCIÓN	V. UNITARIO	V. TOTAL
		VIENEN		3,128,603.61
	1	FUNGIL X 500ML.	4.95	4.95
	9	FURADAN 5G X 1KG	3.30	29.70
	5	GALBEN X 300GR	6.23	31.15
	3	GAVETA CAFE 18LT TORTUGA	4.79	14.37
	1	GAVETA CAFE 45LT A7 TORTUGA	7.95	7.95
	5	GAVETA CAFE 80LT G3 TORTUGA	11.89	59.45
	10	GAVETA ECOPLASTIK	5.67	56.70
	5	GAVETA ROBUSTA 25.5 ECOPLASTIK	8.84	44.20
	6	GAVETA ROBUSTA 40 GRIS	14.37	86.22
	5	GESACOR X 900GR	6.19	30.95
	10	GESAPAX X LT	10.56	105.60
	8	GESAPRIN X 900GR	8.54	68.32
	20	GIBRO 10GR	1.34	26.80
	1	GIMNACIO P/BEBE 5 COLGANTE	25.00	25.00
	21	GLADIADOR X 100GR.	1.95	40.95
	7	GLIFOLALQ 480 X LT	5.31	37.17
	2	GLIFOLAQ 480 1/2LT	2.81	5.62
	6	GLIFOPAC X GL	21.17	127.02
	47	GLIFOPAC X LT	5.35	251.45
	25	GLIFOQUIM X LT	5.75	143.75
	3	GLIFOSATO	7.50	22.50
	49	GLYFOCOR X GALON	20.33	996.17
	83	GLYFOCOR X LT	4.76	395.08
	20	GLYFOSATO 1/2LT	2.59	51.80
	105	GRAMOXONE X 1/2LT	2.83	297.15
	5	GRAMOXONE X 1GL	20.02	100.10
	84	GRAMOXONE X LT	5.58	468.72
	31	GREEN GIB X 10 GRA	1.35	41.85
	50	GREENFAST X 250CC	2.06	103.00
	16	GREENFAST X 500CC	3.90	62.40
	4	GUARDAMOVIL BRIKO GR.	8.42	33.68
	13	GUARDAMOVIL BRIKO MED. PIK	6.42	83.46
	5	GUARDAMOVIL BRIKO PEQ. PIK	4.40	22.00
	52	GUIMOFLOX 10GR	0.84	43.68
	5	GUSANOL X 250CC	7.63	38.15
	2	HADES X 1/4	12.38	24.76
	5	HADES X100CC	5.63	28.15
	2	HALCON X 100CC	5.93	11.86
	5	HIELERA P/COCKTAIL JGO X2	1.50	7.50
	28	HORMONAGRO X 100GR	4.04	113.12
		SUMAN Y PASAN		3,128,603.61



EMPRESA CENTRO COMERCIAL "EL HUERTO"

INVENTARIO INICIAL
AL 01 DE ABRIL DEL 2022

Expresado en Dólares

FOLIO N° 275

CODIGO	CANTIDAD	DESCRIPCIÓN	V. UNITARIO	V. TOTAL
		VIENEN		3,128,603.61
	150	HUMIMAG X 35 KG	0.14	21.00
	6	HUMUS FDA.	1.00	6.00
	5	HUMUS X 4KG	2.20	11.00
	12	HURACAN X 250CC	2.80	33.60
	9	HURACAN X 500CC	4.00	36.00
	4	INDICATE X 100CC	1.67	6.68
	1	JABONERA D/CRISTAL #23055	4.74	4.74
	5	JABONERA DOBLE SUP. 506124	0.52	2.60
	2	JABONERA SUP. #508216	0.70	1.40
	1	JARRA 1.5LT COMBO 2VASOS	1.22	1.22
	1	JARRA 1LT GRADUADA BASA	1.43	1.43
	1	JARRA BONITA 4LT C/TAPA	3.04	3.04
	6	JARRA CRISTAL 2LT C/T	3.08	18.48
	2	JARRA CRISTALUX 2.5LT REY	1.50	3.00
	10	JARRA DELWARE 1.5LT NARANJA	2.04	20.40
	1	JARRA ELECTRICA WARE BASA 1.7LT	5.45	5.45
	9	JARRA IRIS 1.5LT PIK	1.23	11.07
	9	JARRA IRIS 2LT PIK	1.44	12.96
	29	JARRA JUGUERA 4LT OVIP.	1.34	38.86
	3	JARRA MAXI NUEVA 2.5LT C/T	1.34	4.02
	6	JARRA MEDIDA 2LT AZUL PIKA	1.09	6.54
	5	JARRA MILK 4VASOS PLASENSA	0.69	3.45
	2	JARRA PLAST. UMCO 2LT T/AZUL	0.91	1.82
	2	JARRA REFRIJARRA 2.5LT REY	1.97	3.94
	11	JARRA REINA PLASENSA	0.41	4.51
	56	JARRA REPOSTERA 0.23LT PICA	0.65	36.40
	3	JARRA REYWARE 4LT C/TAPA REY	2.46	7.38
	7	JARRA SILUET 2LT PICA	1.60	11.20
	6	JARRA TETRA BAGS BL PICA	0.96	5.76
	30	JARRA TETRA VERDE CONS. EJ2B	0.43	12.90
	1	JARRA ZEN 2.5LT	1.50	1.50
	8	JARRO CAFETERO KANT.	0.36	2.88
	10	JARRO PEQUES	0.41	4.10
	30	JARRO PLAST. CONS. 8CM	0.29	8.70
	1	KARATE ZEON X 200CC	9.26	9.26
	27	KASUMIN X 500ML	8.71	235.17
	1	KAYROX X 250CC	2.09	2.09
	15	KAYTAR 125 CC	0.97	14.55
	6	KAZUMIN X LT	16.32	97.92
	76	KEMADOR X LTRS	4.47	339.72
		SUMAN Y PASAN		3,128,603.61



EMPRESA CENTRO COMERCIAL "EL HUERTO"

INVENTARIO INICIAL
AL 01 DE ABRIL DEL 2022

Expresado en Dólares

FOLIO N° 276

CODIGO	CANTIDAD	DESCRIPCIÓN	V. UNITARIO	V. TOTAL
		VIENEN		3,128,603.61
	29	KILLER X 1/2LT	2.44	70.76
	10	KILLER X GL	19.55	195.50
	96	KILLER X LT	4.84	464.64
	3	KILLWEED X GL	16.83	50.49
	28	KILLWEED X LT	4.29	120.12
	6	KMELOT X 100GR	6.37	38.22
	2	KOCCIDE X 400GR	5.63	11.26
	6	KOCIDE 2000 X 200GR	3.26	19.56
	5	KORSO X 100GR	1.20	6.00
	7	KRISTALON 12-12-36 X 1KG	2.55	17.85
	8	KRISTALONE 13-40-13 X 1KG	3.77	30.16
	8	KRISTALONE 15-5-30 X 1KG	3.77	30.16
	3	KURON X LIT	28.10	84.30
	4	LAMBDA CYHALOTRINA X 100CC	1.46	5.84
	1	LAMBDA CYHALOTRINA X 250CC	2.89	2.89
	20	LATIGO X 1/4	4.94	98.80
	7	LAVACARA 50CM PICA	4.09	28.63
	7	LAVACARA 64CM PICA	7.15	50.05
	4	LAVACARA CAFE 25LT TORTUGA	6.13	24.52
	10	LAVACARA RENOVA 50CM 23LT	1.81	18.10
	3	LECHUGA TAKI 10GR SOBRE	2.22	6.66
	10	LETAL X 250ML	7.56	75.60
	4	LIBAMIN MIX X 250CC	1.99	7.96
	29	LIMPIA VIDRIO GR. PROD.	5.21	151.09
	14	LINUREX 250GR	5.68	79.52
	6	LONA INVICTO #40	5.34	32.04
	1	LORSBAN LIQUIDO X 250 CC	3.60	3.60
	3	MACEAT PARED 6813 SUP.	0.96	2.88
	6	MACETA #3 PLASENSA	0.26	1.56
	40	MACETA 29X40 C/PLATO OVIP.	4.96	198.40
	1	MACETA 4 ESTACION. 1050	2.65	2.65
	6	MACETA C /PED. SUP. 2904	3.81	22.86
	7	MACETA C/PED. 2902 SUP.	1.35	9.45
	5	MACETA C/PED. SUP. 31X27 2903	1.81	9.05
	2	MACETA COLG. CANAST. 7201 SUP.	0.75	1.50
	1	MACETA COLG. METAL RED. 7011 SUP.	0.92	0.92
	6	MACETA COLG. METAL SUP. 7012	1.35	8.10
	14	MACETA COLG. PLAST SUP. 7102	0.57	7.98
	7	MACETA COLG. PLAST. 7102 SUP.	0.69	4.83
	6	MACETA COLG. SUP. 7104	1.86	11.16
		SUMAN Y PASAN		3,128,603.61



EMPRESA CENTRO COMERCIAL "EL HUERTO"

INVENTARIO INICIAL
AL 01 DE ABRIL DEL 2022

Expresado en Dólares

FOLIO N° 277

CODIGO	CANTIDAD	DESCRIPCIÓN	V. UNITARIO	V. TOTAL
		VIENEN		3,128,603.61
	12	MACETA DURA KOTTA #8 REY	1.83	21.96
	1	MACETA DURAFASHION #8	1.75	1.75
	6	MACETA GIG. C/BAS. TERRAC. 52X42 CONS.	5.06	30.36
	5	MACETA GIGANTE PLAPASA 8	13.18	65.90
	99	MACETA HOUSEW. MARRON 20X25 C/PLATO	1.13	111.87
	40	MACETA HOUSEWARE TERR. 20X25 OVIP.	1.05	42.00
	4	MACETA LABRADO GRAN. PICA	4.55	18.20
	8	MACETA LABRADO MINI PICA	0.40	3.20
	5	MACETA LUA #15	0.75	3.75
	9	MACETA MADEIRA CHICO CAFE-CED. C/BASE	2.27	20.43
	6	MACETA MADEIRA GIG. CAFE CEDRO C/BASE	7.15	42.90
	7	MACETA MADEIRA GL RECT. CAFE CEDRO	4.00	28.00
	6	MACETA MADEIRA GLAMOUR CUAD. GR CAFE-CEDRO C/B	6.44	38.64
	11	MACETA MADEIRA GLAMOUR CUAD. MED. CAFE PICA C/B	2.97	32.67
	5	MACETA MADEIRA GR. CAFE CEDRO C/BASE	4.73	23.65
	4	MACETA MADEIRA MED.	2.79	11.16
	6	MACETA MADERA CHICO	2.99	17.94
	10	MACETA MADERIA GLAMOUR CUAD. PEQ. CAFE C/BASE	2.97	29.70
	6	MACETA MAGNOLIA GR.	6.36	38.16
	3	MACETA MAGNOLIA MED. PICA	3.19	9.57
	24	MACETA MARBELO PEQ. PLAPASA C/BASE	1.60	38.40
	3	MACETA PARED 6801 SUP.	0.83	2.49
	4	MACETA PARED 6802 SUP.	1.33	5.32
	1	MACETA PARED 6814 SUP.	1.49	1.49
	4	MACETA PARED 6815 SUP.	2.03	8.12
	5	MACETA PARED SUP. 6814	1.49	7.45
	3	MACETA RATAN CUAD. GR. CAFE PICA	5.98	17.94
	3	MACETA RATAN MED. PICA BEIGE	4.67	14.01
	18	MACETA RATAN OVIP.	1.66	29.88
	7	MACETA RATAN RED. GR. CAFE PICA	7.56	52.92
	1	MACETA RATAN RED. MED. CAFE PICA	4.02	4.02
	1	MACETA RECT. 1811 SUP.	1.14	1.14
	4	MACETA RECT. SUP 55X23 1814	4.23	16.92
	7	MACETA RECT. VERDE 58PEM71	1.04	7.28
	3	MACETA RECT. VIOMES 80X38	21.64	64.92
	12	MACETA RED. 2004 SUP.	1.25	15.00
	7	MACETA RED. 2005 SUP.	1.52	10.64
	7	MACETA RED. 2006 SUP.	2.22	15.54
	4	MACETA RED. 2007 SUP.	1.30	5.20
	13	MACETA RED. 20CM RIMAX TERR.	0.97	12.61
		SUMAN Y PASAN		3,128,603.61



EMPRESA CENTRO COMERCIAL "EL HUERTO"

INVENTARIO INICIAL
AL 01 DE ABRIL DEL 2022

Expresado en Dólares

FOLIO N° 278

CODIGO	CANTIDAD	DESCRIPCIÓN	V. UNITARIO	V. TOTAL
		VIENEN		3,128,603.61
	6	MACETA RED. 20X15XCM 2003 SUP.	0.93	5.58
	6	MACETA RED. 25CM RIMAX TERR.	1.39	8.34
	6	MACETA RED. 30CM RIMAX TERR.	2.21	13.26
	4	MACETA RED. C/BASE SUP. 2008WP	3.26	13.04
	6	MACETA RED. C/BASE SUP. 2009WP	4.56	27.36
	1	MACETA RED. ESTILO PIEDRA 25X23 REY	3.59	3.59
	2	MACETA RED. ESTILO PIEDRA 33X30	6.86	13.72
	3	MACETA ROBLE #1 C/BASE REY	1.70	5.10
	1	MACETA ROBLE #2 C/BASE REY	2.29	2.29
	8	MACETA ROSA GIG. COLG. REY	5.40	43.20
	1	MACETA ROSA GR. COLG.	4.10	4.10
	1	MACETA TERR. VIOMES 21X17	0.94	0.94
	1	MACETA TERR. VIOMES 36X29	3.91	3.91
	12	MACETA TULI RED 4LT	1.64	19.68
	5	MACETA TULIPAN #16 C/B	0.90	4.50
	12	MACETA TULIPAN #23 C/BASE REY	1.50	18.00
	9	MACETA XGR C/BASE CONS 40X32 WENGUE 58PEM4F	2.51	22.59
	6	MACETA XGR. C/BASE TERRAC. CONS. 58PEM4G	2.49	14.94
	6	MACETERO BASKET GRIS /NG RED. D40X30. 5H	9.45	56.70
	1	MACHX 100	4.75	4.75
	2	MAIZ AGRI H104 HIBRIDO	2.69	5.38
	188	MAIZ INIAP H-551	1.26	236.88
	8	MANAGER 80% FDA.	3.51	28.08
	2	MANCOZIN X LT	6.32	12.64
	446	MANGUERA D/JARDIN TEJIDA ROJA-TURQ 1/2	0.48	214.08
	5	MANTEQUILLERA HOLANDESA REY	1.50	7.50
	2	MANURON DE 1/4	6.68	13.36
	3	MANURON X 100CC	2.80	8.40
	20	MANURON X 250CC	7.12	142.40
	20	MANZEB X LT	3.44	68.80
	31	MATADOR X 1/2LT	4.62	143.22
	69	MATADOR X 1/4	2.55	175.95
	33	MATAMOSCAS PROD.	0.38	12.54
	3	MATANCHA 60WG	3.93	11.79
	9	MATAVOLANDO X 1/2LT	4.57	41.13
	6	MATAVOLANDO X 250	1.76	10.56
	7	MATOFIN X 500 CC	1.00	7.00
	3	MATRIX X LT	7.13	21.39
	4	MAXIFOL FINALIZADOR X 1KG	2.32	9.28
	10	MAXIGAN X 50CC	11.48	114.80
		SUMAN Y PASAN		3,128,603.61



EMPRESA CENTRO COMERCIAL "EL HUERTO"

INVENTARIO INICIAL
AL 01 DE ABRIL DEL 2022

Expresado en Dólares

FOLIO N° 279

CODIGO	CANTIDAD	DESCRIPCIÓN	V. UNITARIO	V. TOTAL
		VIENEN		3,128,603.61
	14	MEGA GIBB 10GR	1.80	25.20
	81	MENOREL X KG	3.00	243.00
	12	MESA CUAD. COUNTRY OVIP.	15.29	183.48
	6	MESA P/NIÑO PLAPASA PICOLA	9.02	54.12
	9	METAMIDOFOS X 100CC	1.00	9.00
	11	METASAN X 300GR	3.84	42.24
	15	METASAN X 600GR	8.11	121.65
	2	METOFAN X 500CC	4.32	8.64
	6	METOFAN X LT	8.96	53.76
	29	METOMEX 100 GR	3.12	90.48
	8	MEZCLAFIX X 120CC	1.13	9.04
	36	MICROTIOL X 500 GR	1.04	37.44
	2	MINI ESCRITORIO COQUITO REY	17.07	34.14
	3	MNACETA DURAFASHION #6 C/B	0.90	2.70
	5	MOLDE CAKE ALTO 24CM UMCO	3.34	16.70
	20	MOSTAR X 250CC	6.31	126.20
	98	MULTIESTANTE JUMBO OVIP. APILAB.	2.19	214.62
	2	MULTIESTANTE MOVIL RIMAX 3 NIVEL BEIGE	7.88	15.76
	15	MUÑECA MY BABY LISSI CONS.	15.18	227.70
	1	MURALLA X 250CC	14.79	14.79
	4	NAKAR X 250CC	7.80	31.20
	8	NAVAJA X GL	35.63	285.04
	4	NAVAJA X LT	9.52	38.08
	10	NAVUS X 400CC	6.47	64.70
	65	NEEM-X X 100CC	3.42	222.30
	8	NEEM-X XLT	26.33	210.64
	3	NEOBLU ATOMIZADOR X 240CC	3.05	9.15
	39	NEW ROBUST 10GR	1.20	46.80
	31	NEWGIBB	1.58	48.98
	5	NEWKILL X 15GR	7.25	36.25
	2	NITRO PLUS	3.60	7.20
	15	NUTRI-LEAF 20-20-20 X 1KG	2.60	39.00
	2	NUTRI-LEAF 20-20-20 X 500GR	1.40	2.80
	18	NUTRIGOLF INICIO X 1KG	2.32	41.76
	1	NUTRIJISA CAB X 250CC	1.99	1.99
	2	OLLA OVALADO JGO 32-40 INDALUM	58.60	117.20
	26	OPERA	12.96	336.96
	2	ORGANIZADOR KRISTAL TRIANG. 3 NIV.	4.58	9.16
	2	ORGANIZADOR MOVIL #1 PLAP.	3.59	7.18
	8	ORGANIZADOR MOVIL #2 C/RUED	5.43	43.44
		SUMAN Y PASAN		3,128,603.61



EMPRESA CENTRO COMERCIAL "EL HUERTO"

INVENTARIO INICIAL
AL 01 DE ABRIL DEL 2022

Expresado en Dólares

FOLIO N° 280

CODIGO	CANTIDAD	DESCRIPCIÓN	V. UNITARIO	V. TOTAL
		VIENEN		3,128,603.61
	4	ORGANIZADOR MOVIL #3 PLAP.	8.38	33.52
	5	ORGANIZADOR MOVIL #4 PLAP.	13.07	65.35
	33	ORTRAN X 100GR	2.10	69.30
	8	OXICLORURO D/COBRE X 500GR 50%	4.48	35.84
	13	PADAN X 100GR	4.85	63.05
	5	PALILLO CHINO SUP.506609	1.40	7.00
	11	PANERA MULT. PLASE.	0.33	3.63
	18	PAÑO BRILLANTAD. MICROFIBRA 50X70 PROD.	2.53	45.54
	10	PAÑO P/PISO PROD.	1.30	13.00
	4	PAPELERA 10LT RIMAX BL. T/VAIVEN	3.64	14.56
	17	PAPELERA BASURERO OFFICE GR 10LT OVIP.	1.17	19.89
	11	PAPELERA BASURERO OFFICE GR. OVIP.	1.33	14.63
	15	PAPELERA BASURERO OFFICE PEQ.	0.85	12.75
	20	PAPELERA CANASTERO C/TAPA OVIP.	1.45	29.00
	9	PAPELERA HOGAR 10LT OVIP	2.16	19.44
	6	PAPELERA HOGAR 8LT OVIP.	1.61	9.66
	4	PAPELERA MSTF #019	2.60	10.40
	40	PAPELERA OFFICE GR.	1.40	56.00
	37	PAPELERA OFFICE PEQ.	0.90	33.30
	81	PAPELERA PREMIUM 10LT BEIGE OVIP.	0.99	80.19
	27	PAPELERA RATAN 12LT OVIP.	3.40	91.80
	1	PAPELERA RATAN VAIVEN SLIM 10LT	4.32	4.32
	3	PAPELERA RATAN-LISO 10LT OVIP.	1.67	5.01
	5	PAPELERA RIMAX CROM. 10LT 6927	6.58	32.90
	3	PAPELERA STYLE 2.5LT RIMAX	2.27	6.81
	3	PAPELERA STYLE 5LT RIMAX	2.72	8.16
	10	PAPELERA TACHO 12LT RATAN CAFE BEIGE OVIP.	3.40	34.00
	52	PAPELERA TACHO AUTORIDAD GR. OVIP.	2.30	119.60
	24	PAPELERA TACHO AUTORIDAD PEQ. OVIP	1.31	31.44
	8	PAPELERA TACHO DUNPLO 19LT PIKA	5.36	42.88
	8	PAPELERA TACHO LISO RATAN 10LT BEIGE OVIP.	1.66	13.28
	7	PAPELERA TACHO LISO RATAN 16LT OVIP.	2.98	20.86
	21	PAPELERA TACHO LISO RATAN 18LT	3.49	73.29
	12	PAPELERA TACHO RATAN T/VAIVEN 10LT PIK	4.82	57.84
	6	PAPELERA TACHO RATAN T/VAIVEN 12LT BEIGE PICA	5.49	32.94
	15	PAPELERA TACHO ULTRA MAX 8LT PIKA	3.29	49.35
	8	PAPELERA TACHO ULTRAMAX 17LT	5.01	40.08
	7	PEGAL X 500CC	2.39	16.73
	20	PELADOR D/PAPA FACUSA	1.05	21.00
	4	PELADOR D/PIÑA	2.53	10.12
		SUMAN Y PASAN		3,128,603.61



EMPRESA CENTRO COMERCIAL "EL HUERTO"

INVENTARIO INICIAL
AL 01 DE ABRIL DEL 2022

Expresado en Dólares

FOLIO N° 281

CODIGO	CANTIDAD	DESCRIPCIÓN	V. UNITARIO	V. TOTAL
		VIENEN		3,128,603.61
	18	PENTACOBRE X 100CC	1.69	30.42
	15	PENTACOBRE X 250 CC	4.05	60.75
	1	PERCHA PLASTICA 4 NIV.	20.33	20.33
	14	PH CHECK X 100CC	1.03	14.42
	4	PHOSKAL X 1/2LT	5.00	20.00
	9	PHOSKAL X 1/4	2.42	21.78
	1	PHYTON X 100CC	5.07	5.07
	8	PILARSTIN 200GR	2.50	20.00
	11	PILOTO X 250CC	3.23	35.53
	6	PINZA D/ROPA GR X 24UNDS	1.70	10.20
	1	PINZA D/ROPA REY PITBULL X24	0.80	0.80
	5	PINZA D/ROPA REY X 24 MED.	1.49	7.45
	5	PINZA D/ROPA REY X 24PZS MOD.	1.27	6.35
	11	PINZA D/ROPA X 24UND C/TAPER	1.35	14.85
	12	PINZA P/ROPA MAD. X 36	1.14	13.68
	6	PINZA P/ROPA X 48PZS. SUP. 506896	1.36	8.16
	157	PINZA PRODELSOL X 24UNDS	0.74	116.18
	6	PINZA X 4 #905026	0.81	4.86
	1	PINZAS X 3 MSTF #905026	0.81	0.81
	2	PIRESTAR X 100CC	2.63	5.26
	8	PIRINOX X 250CC	2.65	21.20
	3	PLATERO CONFORT PIK	5.41	16.23
	16	PLATO D/MASCOTA GRIS PICA GR	1.25	20.00
	1	PLATO LABRADO GR. PLASE.	0.54	0.54
	24	PLATO MELAF. 5 CEVICHERO M6	0.20	4.80
	6	PLATO P/MASCOTA MED. PIK	1.09	6.54
	10	PLATO P/MASCOTA PEQ PIKA	0.91	9.10
	3	PLATO P/MASCOTA PET KING RED.	0.93	2.79
	2	PLATO P/MASCOTA STEFANPLAST	2.16	4.32
	12	PLATO P/MASCOTA SUP.	1.12	13.44
	5	PLATO PLAST. PLASE.	0.43	2.15
	11	PLATO SOPERO 7 PLAST. OXFORD	0.37	4.07
	7	PLATO TEND. CHICO REY	0.25	1.75
	9	PLATO VENECIA GR. PLASE.	0.30	2.70
	3	PLATO VENECIA MED. PLASE.	0.28	0.84
	88	PLATON PICADILLI OVIP.	0.28	24.64
	18	POLYMAXIN X 100GR	7.35	132.30
	6	POMO BOGA 2LT PIK	2.19	13.14
	15	POMO CLICK 1LT	2.11	31.65
	11	POMO CLICK 4LT	3.07	33.77
		SUMAN Y PASAN		3,128,603.61



EMPRESA CENTRO COMERCIAL "EL HUERTO"

INVENTARIO INICIAL
AL 01 DE ABRIL DEL 2022

Expresado en Dólares

FOLIO N° 282

CODIGO	CANTIDAD	DESCRIPCIÓN	V. UNITARIO	V. TOTAL
		VIENEN		3,128,603.61
	12	POMO CLICK X 2LT	2.53	30.36
	4	POMO CRISTAL 1LT AZUL PIKA	1.54	6.16
	2	POMO CRISTAL 2LT PICA	1.77	3.54
	19	POMO CRISTAL 3.5LT AZUL CONS.	1.18	22.42
	6	POMO CRISTAL 4LT PICA	2.28	13.68
	1	POMO CRISTAL CUAD. 3.7LT PICA	2.14	2.14
	3	POMO CRISTAL PRIMAVERA 2LT	2.01	6.03
	1	POMO P/DULCE 3.75LT PIKA	2.22	2.22
	3	POMO PASTELLO 3LT PIK	2.61	7.83
	6	POMO PASTELLO MINI PIKA	1.47	8.82
	3	POMO SURTIDOR C/LLAVE PIK	3.44	10.32
	1	PORTA CEPILLO P/BAÑO HG2892	2.86	2.86
	3	PORTA CEREALES 7124	3.00	9.00
	1	PORTA CUCHARA SUP. X2 OVIP.	1.72	1.72
	7	PORTA HIELO #928110	1.90	13.30
	2	PORTA VAJILLA C/ESCURR. ULTRA PICA	6.37	12.74
	2	PORTABAÑO C/VASO COMER.	1.40	2.80
	3	PORTACUBIERTO FLORENCIA PLASE.	0.63	1.89
	4	PORTAHUEVOS SUP. P4105	1.25	5.00
	3	PORTAMACETA COLG. #10	2.75	8.25
	3	PRENSA TOLSEN 6" G	6.38	19.14
	5	PREVIENE 40EC X 100CC	1.16	5.80
	8	PREVIENE 40EC X 250CC	2.01	16.08
	11	PROFESIONAL CRECIMIENTO X KG	3.29	36.19
	13	PROFESIONAL FLORACION X KG	3.29	42.77
	49	PROFIXOL X 120CC	0.52	25.48
	3	PROMESS X 300CC	6.83	20.49
	2	PRONTO PLUS X 1 KG	3.14	6.28
	2	PROPAMECURE X 250 CC	4.58	9.16
	18	PROPAMOCARB X 250CC	5.00	90.00
	3	PROPLANT X 250CC	5.40	16.20
	15	PYRICOR X 250CC	2.32	34.80
	2	PYRIMETHA 200X 1/4	2.43	4.86
	1	PYRINEX X 250CC	2.79	2.79
	8	QUEMAX X 1/2 LT	2.03	16.24
	88	QUEMAX X 1LT	3.75	330.00
	20	QUEMAX X GL	14.10	282.00
	8	QUESERA MANTEQ. REVERS.	0.96	7.68
	7	QUITA LANCHA AZUL 500GR	4.35	30.45
	26	RABANO TAKY 20GR SOBRE	0.78	20.28
		SUMAN Y PASAN		3,128,603.61



EMPRESA CENTRO COMERCIAL "EL HUERTO"

INVENTARIO INICIAL
AL 01 DE ABRIL DEL 2022

Expresado en Dólares

FOLIO N° 283

CODIGO	CANTIDAD	DESCRIPCIÓN	V. UNITARIO	V. TOTAL
		VIENEN		3,128,603.61
	17	RAIZ FORTE X 500CC	2.88	48.96
	11	RAIZONE X 250 CC	2.28	25.08
	1	RALLADOR PIRAMIDAL 02 FACUSA	3.35	3.35
	6	RALLADOR UMCO PLAST. 6647	0.80	4.80
	20	RANGER X GL	22.00	440.00
	9	RANGER X LT	5.89	53.01
	9	RECOGEDOR BASURA DIDESA PEQ.	0.67	6.03
	5	RECOGEDOR BASURA PROD MANO	0.38	1.90
	11	RECOGEDOR C/ESCOBILLA WILSON	1.30	14.30
	28	RECOGEDOR D/BASURA D/MANO PICA	0.69	19.32
	13	RECOGEDOR D/BASURA METAL PROD.	7.23	93.99
	84	RECOGEDOR D/BASURA PROD. C/BANDA	1.08	90.72
	5	RECOGEDOR PALA BASURA BASTON PIK	1.52	7.60
	5	REFRIJARRA 1.5LT REY	1.36	6.80
	6	REGADERA PLAST 2LT H06C	2.55	15.30
	3	REGADERA PLAST. CASA BELLA	2.46	7.38
	1	RELOJ D/PARED 24" NEGRO	15.84	15.84
	8	REPISA CUAD. 3PISOS PLAPASA	5.28	42.24
	1	REPISA TRIANGULAR 3 PISOS	4.98	4.98
	36	REPOSERO HERM CUAD. 2.5LT VIOLETA OVIP.	0.68	24.48
	4	REPOSTERO 3PZS SUP. 508123	2.40	9.60
	3	REPOSTERO AMERICANO X 4 771	10.18	30.54
	1	REPOSTERO BOLOS BUEN HOGAR X 4 BASA	5.17	5.17
	38	REPOSTERO CUAD. HERMT. GR AZUL CONS.	1.15	43.70
	2	REPOSTERO DELWARE 1.5LT	2.64	5.28
	1	REPOSTERO DELWARE 2.5 LT	2.60	2.60
	5	REPOSTERO DELWARE 3LT	2.82	14.10
	26	REPOSTERO FESTIVAL 0.6LT PICA	0.71	18.46
	6	REPOSTERO FILO CAUCHO RED. MSTF	3.40	20.40
	7	REPOSTERO FLIP 2.25LT	1.21	8.47
	1	REPOSTERO FLIP 250ML	0.54	0.54
	16	REPOSTERO FLIP 4.9LT	1.68	26.88
	12	REPOSTERO FLIP 500ML	0.56	6.72
	5	REPOSTERO FLIP RED. 1.3LT	0.95	4.75
	6	REPOSTERO FLIP RED. 2.5LT	1.29	7.74
	15	REPOSTERO FLIP X 1LT PICA	0.72	10.80
	8	REPOSTERO GIRASOL X 2	2.46	19.68
	145	REPOSTERO HERM. CUAD. 1.5LT OVIP.	0.47	68.15
	49	REPOSTERO HERM. CUAD. 2.5L OVIP.	0.81	39.69
	65	REPOSTERO HERM. CUAD. 950ML OVIP.	0.47	30.55
		SUMAN Y PASAN		3,128,603.61



EMPRESA CENTRO COMERCIAL "EL HUERTO"

INVENTARIO INICIAL
AL 01 DE ABRIL DEL 2022

Expresado en Dólares

FOLIO N° 284

CODIGO	CANTIDAD	DESCRIPCIÓN	V. UNITARIO	V. TOTAL
		VIENEN		3,128,603.61
	9	REPOSTERO HERM. RECT. 1.8LT OVIP.	0.60	5.40
	167	REPOSTERO HERM. RECT. 3LT OVIP.	1.02	170.34
	37	REPOSTERO HERM. RECT. AZUL TRASL. 1.8LT OVIP	0.59	21.83
	3	REPOSTERO HERMET. RECT. 1.1L C/VALVULA	1.55	4.65
	3	REPOSTERO HERMETIC CUAD. 700ML	1.20	3.60
	1	REPOSTERO HERMETIC RECT. 0.5LT	1.10	1.10
	2	REPOSTERO HERMETIC RED. 500ML	0.86	1.72
	6	REPOSTERO INNOVA 0.75LT AZUL	0.62	3.72
	1	REPOSTERO INNOVA RED. 4.5LT AZUL	1.48	1.48
	20	REPOSTERO IRIS 0.90LT PICA	0.74	14.80
	13	REPOSTERO IRIS X 1LT PICA	0.82	10.66
	4	REPOSTERO IRIS X 2LT PICA	1.12	4.48
	5	REPOSTERO MULT. GR SUP 89833	1.17	5.85
	6	REPOSTERO MULT. MED SUP 89832	1.49	8.94
	43	REPOSTERO ONDAS 0.6LT	0.47	20.21
	20	REPOSTERO ONDAS 1.20LT	0.59	11.80
	31	REPOSTERO ONDAS 1LT PIK	0.74	22.94
	31	REPOSTERO ONDAS 2.20LT	0.78	24.18
	2	REPOSTERO ONDAS 5.5	1.39	2.78
	10	REPOSTERO ONDAS C/DIVISOR PIK	0.86	8.60
	18	REPOSTERO PLAST. T/PRESION SUP.	1.00	18.00
	2	REPOSTERO PRAKTI X 3 KANT.	1.78	3.56
	2	REPOSTERO QUESERA UMCO 6653	0.97	1.94
	8	REPOSTERO RECT. 3PZS MSTF.	2.08	16.64
	19	REPOSTERO ROSCA ONDAS 0.6LT	0.63	11.97
	28	REPOSTERO ROSCA ONDAS 2LT PIK	1.03	28.84
	3	REPOSTERO SALAD BOWL #918153	4.50	13.50
	6	REPOSTERO SANDUCHE PIK	0.95	5.70
	10	REPOSTERO T/PRESION SUP. 507599	1.97	19.70
	30	REPOSTERO T/ROSCA ROJO OVIPL. Y-222	0.57	17.10
	5	REPOSTERO TAPER UMCO 2.3LT RED.	0.67	3.35
	4	REPOSTERO TAPER UMCO RED. 0.6LT	0.27	1.08
	6	REPOSTERO TARRINA RED.	0.90	5.40
	2	REPOSTERO ULTRA FRESH 3.25 PLAP.	0.78	1.56
	1	REYBOX 7LT	3.95	3.95
	4	RIDODUR 40SC X LT	3.21	12.84
	2	RIDODUR X LIT	3.21	6.42
	8	RIDOMIL GOLD X 500GR	13.86	110.88
	13	RIFLE X 250CC	2.70	35.10
	1	ROBRAL 50 SC X LT	55.00	55.00
		SUMAN Y PASAN		3,128,603.61



EMPRESA CENTRO COMERCIAL "EL HUERTO"

INVENTARIO INICIAL
AL 01 DE ABRIL DEL 2022

Expresado en Dólares

FOLIO N° 285

CODIGO	CANTIDAD	DESCRIPCIÓN	V. UNITARIO	V. TOTAL
		VIENEN		3,128,603.61
	2	ROPERO AMERICANO OVIP.	58.93	117.86
	3	RUGBY 10G X 1KG	8.00	24.00
	16	SAFARI X 100CC	6.75	108.00
	9	SALAMINA 720 X 1/2LT	2.23	20.07
	1	SALERO PIMENTERO KANT.	0.71	0.71
	3	SALSERO BLANCO 250ML PROD.	0.51	1.53
	10	SALSERO ENVASE GOURMET 880ML REY	1.29	12.90
	3	SALSERO MULT. 250ML PROD.	0.51	1.53
	2	SALSERO OVAL. PLASENSA	0.33	0.66
	14	SALSERO PICA	0.63	8.82
	3	SALSERO ROJO 250ML PROD.	0.51	1.53
	8	SALSERO UMCO	0.52	4.16
	3	SALSERO UNIVERSAL REY 480ML	1.13	3.39
	23	SCALA 40SC X 100CC	6.35	146.05
	2	SCORE X 100CC	8.68	17.36
	27	SEAWEED EXTRACT X LT	4.31	116.37
	18	SEAWEET EXTRACT X 1/4	1.40	25.20
	8	SEDAZOS X 22	1.69	13.52
	4	SEDAZOS X 28	2.39	9.56
	5	SEDAZOS X25	2.11	10.55
	4	SEMCOR X 200CC	10.88	43.52
	4	SEMEVIN X 100CC	5.24	20.96
	86	SEMILA MAIZ BLANCO/HIBRIDO INIAP 528 X 33LIB	0.61	52.46
	11	SEMILLA BELLA D/NOCHE	1.51	16.61
	12	SEMILLA COL BRUSELAS	0.92	11.04
	28	SEMILLA D/ACELGA	0.59	16.52
	21	SEMILLA D/ALBACA SOBRE 6GR	1.42	29.82
	875	SEMILLA D/ALFALFA FLOR MORADA X ONZ	0.40	350.00
	5	SEMILLA D/BROCOLI SOBRE	0.94	4.70
	15	SEMILLA D/BROCOLI X OZ.	0.76	11.40
	37	SEMILLA D/CEBOLLA BLANCA HOJA CEBOLLIN	1.81	66.97
	74	SEMILLA D/CEBOLLA ROJA-PERLA	2.16	159.84
	6	SEMILLA D/CESPED LAWN GRASS	3.10	18.60
	51	SEMILLA D/CESPED X LB BERMUDA GRASS CAJA	6.27	319.77
	21	SEMILLA D/COL MORADA	0.83	17.43
	38	SEMILLA D/FLOR-CACTUS-CALABAZA VARIOS	1.51	57.38
	32	SEMILLA D/HORTALIZA SOBRE CRIBOSEEDS	1.10	35.20
	10	SEMILLA D/LECHUGA TAKY 5 GR	1.20	12.00
	15	SEMILLA D/MELON	0.94	14.10
	7	SEMILLA D/SANDÍA	0.78	5.46
		SUMAN Y PASAN		3,128,603.61



EMPRESA CENTRO COMERCIAL "EL HUERTO"

INVENTARIO INICIAL
AL 01 DE ABRIL DEL 2022

Expresado en Dólares

FOLIO N° 286

CODIGO	CANTIDAD	DESCRIPCIÓN	V. UNITARIO	V. TOTAL
		VIENEN		3,128,603.61
	5	SEMILLA D/VAINITA JADE 1KG	9.68	48.40
	3	SEMILLA GERANIO DOBLE MEZC. ZONALE SOBRE	1.50	4.50
	3	SEMILLA NASTURCIO MEZC. RAMPICANTE SOBRE	1.50	4.50
	2	SEMILLA PETUNIA ENANA VAR. SOBRE	1.50	3.00
	4	SEMILLA PETUNIA HIBRIDA SOBRE	1.50	6.00
	21	SENCOR X 200 CC	8.16	171.36
	3	SET BABY LUNCH 2PZS	2.79	8.37
	2	SET CUBO MICROFRIO 2PZS 1.70LT	4.53	9.06
	3	SET DELI LUNCH 3PZS 0.35-0.80LT	4.03	12.09
	2	SET JUMBO FRESH 4PZS 1.4-2-4-10LT DELAW.	12.68	25.36
	1	SET PLATO/TAZA PORCELANA 12PZS	6.07	6.07
	3	SET REPOST. MICROFRIO 3PZS 1.5-2-3LT DELAW.	7.87	23.61
	3	SET TAZON HERMET. CIERRA FACIL 3PZS 1.5-2.5-3.5LT DE	7.29	21.87
	5	SET/COCINA X 3	2.11	10.55
	2	SHARIMIDA 35%SC X 250CC	9.05	18.10
	8	SHY X 1/2LT	5.46	43.68
	25	SHY X 1/4	2.78	69.50
	94	SHY X 100CC	1.22	114.68
	7	SIERRA COPA JGO 7PZS TAIWAN	2.27	15.89
	3	SIKADUR 32 MAESTRO 0.6KG	17.01	51.03
	4	SIKAFILL 5 X LT BL.	5.62	22.48
	5	SILLA BOMBAY T/RATAN CONS.	7.96	39.80
	10	SILLA DIAMANTE BEIGE CONS.	4.49	44.90
	1	SILLA DISNEY PRINCESA PICA	5.76	5.76
	30	SILLA EMPERADOR OVIP.	5.18	155.40
	27	SILLA ERGOFLEX OVIP.	5.38	145.26
	40	SILLA MONARCA OVIP.	5.94	237.60
	9	SILLA PEKES DISNEY	4.01	36.09
	11	SILLA PEKES INFANTIL PIK	3.16	34.76
	12	SINOZOX X 100CC	5.48	65.76
	5	SIPERTRINL 100CC	3.69	18.45
	4	SOL-U-AGRO 12-48-8 X 500GR	2.47	9.88
	6	STARCARB X 250CC	5.20	31.20
	4	STARCARB X 500CC	9.72	38.88
	5	SULFATO D/MAGNESIO X 25KG	13.32	66.60
	10	TABLA P/PICAR 51X38CM CONS.	6.15	61.50
	12	TACHO	1.83	21.96
	3	TACHO ELEGANCE 8LT PIK	5.07	15.21
	9	TACHO ELEGANTE RENOVA PICA	2.87	25.83
	28	TACHO EXTRAF. RENOVA PICA	4.22	118.16
		SUMAN Y PASAN		3,128,603.61



EMPRESA CENTRO COMERCIAL "EL HUERTO"

INVENTARIO INICIAL
AL 01 DE ABRIL DEL 2022

Expresado en Dólares

FOLIO N° 287

CODIGO	CANTIDAD	DESCRIPCIÓN	V. UNITARIO	V. TOTAL
		VIENEN		3,128,603.61
	4	TACHO FRANCES C/TAPA OVIP.	2.89	11.56
	6	TACHO MEGAFUERTE 55LTS PLASENSA	4.34	26.04
	1	TACHO P/BASURA 120LT C/RUEDAS PEDAL CUMM.	35.99	35.99
	2	TACHO SUPREMO PICA	12.59	25.18
	12	TACHO SUPREMO RENOVA 77LTS	5.13	61.56
	3	TAPER BIOFOOD C/DIV. 0.610	0.80	2.40
	2	TAPER BIOFOOD CUAD. 0.55LT	0.40	0.80
	3	TAPER BIOFOOD RECT. 0.78	0.45	1.35
	4	TAPER BIOFOOD RECT.1.1LT REY	0.70	2.80
	5	TAPER BIOFOOD RED. 0.35	0.30	1.50
	6	TAPER RECT.2.4LT C/REG. REY	1.95	11.70
	6	TARRINA RED. INDIV. K035 SUP.	0.77	4.62
	4	TAZA C/PLATO JGO GIG. P/NIÑO PLASENSA	1.05	4.20
	29	TAZON CALIFORNIA VERDE AP OVIP.	1.08	31.32
	83	TAZON CUAD. AZUL HOUSEW.	0.26	21.58
	6	TAZON FESTIN 1.25LT	0.68	4.08
	4	TAZON FESTIN 2.5LT	1.25	5.00
	4	TAZON FESTIN 3.75LT	1.28	5.12
	3	TAZON FESTIN 5.5LT	1.58	4.74
	3	TAZON FORTACHON X 3 KANT.	1.38	4.14
	32	TAZON FRUTIBOWL #1 OVIP.	0.62	19.84
	8	TAZON FRUTIBOWL #2 OVIP.	0.81	6.48
	24	TAZON FRUTIBOWL #3 OVIP.	1.05	25.20
	50	TAZON FRUTIBOWL #4 FUCSIA OVIP.	1.30	65.00
	9	TAZON IDEAL 26CM	1.11	9.99
	2	TAZON MULT. #2 PLASE.	0.27	0.54
	4	TAZON MULT. #3 PLASE.	0.40	1.60
	95	TAZON OPTIMO RIZADO OVIP. ROJO	0.26	24.70
	294	TAZON POPULAR OVIP	0.32	94.08
	112	TAZON TRENZ. ESCOCES PEQ. Y218-1 HOUSEW.	0.41	45.92
	101	TAZON TRENZADO ESCOCES GR. ROJO Y218-2 HOUSEW.	0.52	52.52
	2	TAZON X 4 UNDS.	5.98	11.96
	3	TERMO DECORA 1LT BASA	7.36	22.08
	4	TERMO FUTURA BEBE 1.8LT BASA	9.18	36.72
	8	THIODI X 100CC	2.63	21.04
	5	TIJERA ELECTRIC. 7" EMTOP	4.59	22.95
	13	TINA FORTALEZA GR. OVIP.	3.94	51.22
	22	TINA FORTALEZA MED. OVIP.	4.62	101.64
	10	TINA FORTALEZA PEQ. OVIP.	2.38	23.80
	8	TINA PRIMAVERA OVIP.	1.08	8.64
		SUMAN Y PASAN		3,128,603.61



EMPRESA CENTRO COMERCIAL "EL HUERTO"

INVENTARIO INICIAL
AL 01 DE ABRIL DEL 2022

Expresado en Dólares

FOLIO N° 288

CODIGO	CANTIDAD	DESCRIPCIÓN	V. UNITARIO	V. TOTAL
		VIENEN		3,128,603.61
	9	TINA RED. BARRIL BIMBO 75 LIT	11.15	100.35
	6	TINA RED. BIMBO 75LT DIDESA	5.96	35.76
	4	TOMATODO BEBETODO HERMET. 500ML REY	0.98	3.92
	3	TOMATODO HERMETIC 1 LT REY	1.65	4.95
	1	TOMATODO HERMETICO 600ML REY	1.25	1.25
	12	TOPSIN 200GR	5.67	68.04
	11	TORO X LIT	9.73	107.03
	2	TRIZIMAN-D X 500GR	2.91	5.82
	33	TRYCLAN X 100GR	5.46	180.18
	93	TYLO TAD-EC 20GR	1.64	152.52
	4	ULA ULA 60CMT PLASE.	1.43	5.72
	1	ULA ULA 70CM C/CINTA PLAP.	1.48	1.48
	7	ULA ULA 70CM S/CINTA PLAP.	1.39	9.73
	83	UREA 50KG	34.18	2,836.94
	60	UREA X LB	0.19	11.40
	5	UTILITARIO SUPER PREMIUM REY	2.00	10.00
	1	VASO HERMET. 300ML OVIP.	0.55	0.55
	40	VASO IRIS PIK	0.32	12.80
	2	VASO LISO PICA	0.25	0.50
	9	VASO PLAST. 300ML KANT.	0.11	0.99
	5	VASO PLAST. JGO 4 SUP. 810053	1.13	5.65
	1	VASO POLIP. 300ML APIL.	0.51	0.51
	351	VASO RENDIDOR 10 ONZ. OVIP.	0.10	35.10
	5	VASO SILUET NATUR. PICA	0.33	1.65
	3	VELADOR AMERICANO 2N OVIP.	17.19	51.57
	2	VELADOR D/PLAST. 2N CAFE-BEIGE HOUSEW.	16.16	32.32
	2	VELADOR FIG. 4N+1 OVIP.	33.54	67.08
	2	VITAL HUMUS X LT	5.20	10.40
	25	VOLQUETA MINI BIG TRUCK EW017 CONSP.	2.49	62.25
	3	VOLQUETA MONSTER GIG. T/AZUL OVIP.	5.17	15.51
	3	VOLQUETA MONSTER TRUCK C/CAJA 58PEW5C	16.22	48.66
	7	YOGA X 100ML	4.80	33.60
	7	AD3E X 50ML	8.59	60.13
	7	AD3EC FORTE 100GR	1.92	13.44
	8	ADAPTADOR UNIVERSAL 1000MA-GEA	5.45	43.60
	12	ADVOCATE 25-40KG	11.67	140.04
	12	AFIPRON POUR ON X 250ML	12.05	144.60
	12	ALBEVET-CO JGA 10ML	1.37	16.44
	11	ALBEVET-CO JGA 20ML	1.89	20.79
	133	ALFOMBRA P/BAÑO C/VENTOSA	2.21	293.93
		SUMAN Y PASAN		3,128,603.61



EMPRESA CENTRO COMERCIAL "EL HUERTO"

INVENTARIO INICIAL
AL 01 DE ABRIL DEL 2022

Expresado en Dólares

FOLIO N° 289

CODIGO	CANTIDAD	DESCRIPCIÓN	V. UNITARIO	V. TOTAL
		VIENEN		3,128,603.61
	14	ALFOMBRA VERDE BIENVENIDOS CAUCHO	5.54	77.56
	7	ALLMECTIN AD3E X 50CC	6.16	43.12
	3	ALLMECTIN X 50CC	3.63	10.89
	38	ALMOHADA AVESTRUZ 45X60	2.47	93.86
	1	ALMOHADA RESTONIC MF 60X40X14	24.11	24.11
	1	ALTO X LT	92.40	92.40
	20	AMINOVIT X 500CC	8.63	172.60
	5	AMITRAZ X 33CC VICA	1.44	7.20
	1	AMITRAZ X120CC	4.42	4.42
	12	ANAPAR X 50ML	8.59	103.08
	4	ANDADOR 2 EN 1 HC801B	22.79	91.16
	2	ANDADOR AZUL REFORZ. MUSIC	15.00	30.00
	1	ANIMALES JGO	4.17	4.17
	1	ANTENA GIRATORIA C/REMOTO	12.05	12.05
	6	ANTENA P/TELEVISORES VOLTECH	1.43	8.58
	3	ANTENA TV C/BASE	1.74	5.22
	1	ANTENA VOLTECH TV EXT. 360GR GIRATORIA	17.54	17.54
	14	ANTIDIARREICO 10GR SOLUB	0.69	9.66
	42	APETOVIT ORAL X 20ML P/GALLOS	1.37	57.54
	25	ARETE AMARILLO C/N XL	2.84	71.00
	6	ARMADOR D/ROPA ALAMB-PLAST. 64088	2.36	14.16
	1	ARMARIO P/ROPA RATTAN RIMAX WENGUE	125.35	125.35
	60	ARTRITABS COMPLEX TAB.	0.37	22.20
	1	ARTRIVET FORTE X 100CC	20.57	20.57
	2	ASADOR PEQ.	15.00	30.00
	5	ASISTENTE D/COCINA PLAST. FOREVER	8.44	42.20
	3	ATROPINA X 10ML ERMA	2.71	8.13
	6	ATROPINA X 20ML	4.94	29.64
	4	AUDIFONO BEATS A66 TOUR	3.93	15.72
	14	AUDIFONO BEATS TOUR 1906-2396	1.34	18.76
	12	AUDIFONO BEST AUDIO	1.34	16.08
	4	AUDIFONO COBY	5.46	21.84
	1	AUDIFONO COBY CV215 ROJO 2EN1 JAMMERZ	10.09	10.09
	1	AUDIFONO COBY CV400 AZUL STREETS	10.64	10.64
	4	AUDIFONO GENIUS HS-200C	3.93	15.72
	10	B-TEX X 60ML	1.65	16.50
	18	BACTROVET PLATA AM SPRAY 228ML	5.27	94.86
	124	BALANCEADO P/GALLO GLADIADOR	0.36	44.64
	5	BALANCEADO P/POLLO 5KG BROILER	3.66	18.30
	2	BANCO D/PODER IPOWER ACRIL. V/MODEL	8.90	17.80
		SUMAN Y PASAN		3,128,603.61



EMPRESA CENTRO COMERCIAL "EL HUERTO"

INVENTARIO INICIAL
AL 01 DE ABRIL DEL 2022

Expresado en Dólares

FOLIO N° 290

CODIGO	CANTIDAD	DESCRIPCIÓN	V. UNITARIO	V. TOTAL
		VIENEN		3,128,603.61
	3	BANDEJA CUAD. D/VIDRIO 59024 PAZAB.	5.76	17.28
	1	BANDEJA TRAMONTINA D/ALUM. 1/2.40MM	12.96	12.96
	24	BAÑO SECO LEVACAN 60GR	1.37	32.88
	6	BAÑOL X 120ML	3.94	23.64
	4	BAÑOL X 33ML	2.16	8.64
	34	BASE ROSCA P/LICUADORA OSTER 4902	3.14	106.76
	2	BATIDORA OSTER 2532	28.07	56.14
	36	BAYGON LIQ. 475ML	2.04	73.44
	36	BAYGON RASTR. 300ML SPRAY	2.68	96.48
	74	BAYTRIL TAB. 150MG PERROS GR.	1.33	98.42
	87	BAYTRIL TAB. 50MG PERROS-GATOS	0.59	51.33
	65	BEBEDERO POLLO 1LT CHEMPRO	1.38	89.70
	180	BENDACUR GRANULADO 10GR	1.31	235.80
	5	BENDACUR JGA X 30CC	3.78	18.90
	1	BICI ARO 12" SPEED MONT.	48.80	48.80
	1	BICI ARO 16" SPEED MONTERO 1601-1607	38.71	38.71
	1	BICI ARO 20" MAGNESIO F/DISCO MONTER ARO20-DF	107.36	107.36
	1	BICI ARO 24"-DF F/DISCO	77.43	77.43
	2	BICI ARO 26" SENC. GTI FM2624	105.28	210.56
	1	BICI ARO12" GTI	66.52	66.52
	2	BICI ARO12" GTI RIDE S/PED.	18.13	36.26
	2	BICI ARO12" ROYAL	40.09	80.18
	1	BICI D/MUJER ARO 20" ROSADA SPEED MONTERO	58.04	58.04
	1	BICI GTI ARO 26" CITY	69.23	69.23
	2	BICICLETA ARO 16" SPORT 12-01	46.97	93.94
	1	BICICLETA ARO 26 F/DISCO ARO26-DF	66.00	66.00
	36	BIORBOSS 100ML	5.90	212.40
	48	BIORBOSS 20ML	2.26	108.48
	3	BIOSALMIN ADIT.MIN. 20KG	10.54	31.62
	16	BIOVERRUG POLIACIDOS	2.38	38.08
	1	BIOVIT X 100GR	4.21	4.21
	22	BOLILLO CHICO 30X4 MAD.	1.13	24.86
	23	BOLILLO GR. 41X7	2.01	46.23
	3	BOLSO P/COMPRAR C/RUEDAS L1242007	7.76	23.28
	9	BOLSO P/COMPRAS C/RUEDAS GR. #9	11.65	104.85
	4	BOMBA ATOMIZ. 19CM	1.43	5.72
	2	BOMBA D/AGUA T/TUBO 37.5X6CM	1.89	3.78
	68	BONDEX PORCELANATO TM X 25KG	8.54	580.72
	5	BONGO COMPLEX	5.90	29.50
	8	BONGO PTA. 2.5ML	4.53	36.24
		SUMAN Y PASAN		3,128,603.61



EMPRESA CENTRO COMERCIAL "EL HUERTO"

INVENTARIO INICIAL
AL 01 DE ABRIL DEL 2022

Expresado en Dólares

FOLIO N° 291

CODIGO	CANTIDAD	DESCRIPCIÓN	V. UNITARIO	V. TOTAL
		VIENEN		3,128,603.61
	3	BOTELLA VIRDRIO+2VASOS X JGO 751-2083GBC	3.52	10.56
	1	BREAKER DOBLE 30AMP. G.E SPTO.	10.24	10.24
	8	BREAKER SQD 63A	4.75	38.00
	3	BROCHA P/COCINA IMUSA SILICON	0.85	2.55
	35	BROMEXIN-12 X 20CC GOT.	0.86	30.10
	100	BROWNI VIT. BOLO	2.46	246.00
	62	CABLE AUDIO-VIDEO P/DVD	0.68	42.16
	2	CABLE COMPUTER VGA 1.5M 15PIN	2.81	5.62
	26	CABLE D/PODER 1.5MTS	1.78	46.28
	3	CABLE HDMI 19 PIN 2MT	3.70	11.10
	10	CABLE HDMI-MINI HDMI P/TABLET	4.29	42.90
	6	CABLE P/DISCMAN ENGLAND TRANSP.	1.52	9.12
	3	CABLE P/GUITARRA ELECTROACUST. A047E	2.25	6.75
	1	CABLE P/MICROFONO IPLUG 5MT 801A	2.25	2.25
	11	CABLE P/MP3	0.64	7.04
	3	CABLE USB P/IMPRESORA	1.03	3.09
	2	CAFETERA 4 TAZAS UMCO UM0085	19.20	38.40
	4	CAFETERA UMCO UM0016 10-12 TAZAS	25.89	103.56
	1	CAJA AMPLIFICADA 15" AUDIOTECH EON15USB2	209.82	209.82
	9	CALCIO ORAL X 100ML GUIMO	1.76	15.84
	3	CALDERO BORDEADO 16-24 JGO UM4007	19.59	58.77
	1	CALDERO IMUSA 20CM ANTIAD.	13.60	13.60
	2	CALDERO IMUSA 24CM ANTIAD.	18.86	37.72
	2	CALDERO OVALADO16-24 JGO UM4039	24.06	48.12
	1	CALDERO VANGUARDIA 24CM UMCO UM5013	22.86	22.86
	1	CALDERO VANITY 20CM UMCO	23.20	23.20
	1	CALDERO VANITY 24CM UMCO UM5016	26.79	26.79
	6	CANI PRIME CACHORRO 2.2KG	3.86	23.16
	6	CANI PRIME CACHORRO X LB POLLO	0.84	5.04
	1	CANTINA 1.5LT UMCO UM9976	8.08	8.08
	1	CANTINA UMCO 3LTS UM9998	9.55	9.55
	2	CAPO D/ASTRO P/GUITARRA AROMA	9.50	19.00
	11	CARGADOR P/SAMSUNG 3 EN 1 V8	3.48	38.28
	10	CARGADOR UNIVERSAL P/CEL USB	1.12	11.20
	2	CARGADOR USB 1000P/PARLANTE	0.80	1.60
	60	CARGADOR USB P/IPHONE CHANCH.	0.94	56.40
	93	CARIÑOSO 20GR	0.62	57.66
	2	CARRITO DIDACTICO 3 EN 1 HC801	30.63	61.26
	3	CAT CHOW ADULTO 1.5KG CARNE	8.99	26.97
	4	CAT CHOW ADULTO CARNE 500GR	3.39	13.56
		SUMAN Y PASAN		3,128,603.61



EMPRESA CENTRO COMERCIAL "EL HUERTO"

INVENTARIO INICIAL
AL 01 DE ABRIL DEL 2022

Expresado en Dólares

FOLIO N° 292

CODIGO	CANTIDAD	DESCRIPCIÓN	V. UNITARIO	V. TOTAL
		VIENEN		3,128,603.61
	5	CENICERO CUAD VIDRIO CRISTAR 0127AL	0.56	2.80
	1	CERNIDOR 7CM UMCO RUBI	1.96	1.96
	8	CERNIDOR RUBI 12CM UMCO	2.08	16.64
	883	CHIKI X LB	0.73	644.59
	3	CHUCHO ADULTO X 30KG	28.23	84.69
	2	CHUCHO CACHORRO X 30KG	35.08	70.16
	19	CHUSPISOL 20GR	1.31	24.89
	14	CILINDROS D/GAS 15KG VACÍO	14.00	196.00
	1	CINTA BOVINOMETRICA	13.60	13.60
	27	CIPERMETRINA LAVETEC X 100ML	3.43	92.61
	21	CIPERMETRINA X 20ML LAV.	1.71	35.91
	60	CIPRO-PLUS 20G	1.31	78.60
	1	CLAVIJAS P/GUITARRA JGO ALP-015P ALICE	9.50	9.50
	4	COBERTOR D/TERNO MULT	2.87	11.48
	1	COBERTOR D/VESTIDO MULT.	3.47	3.47
	4	COBIJA PRECIOSY 2PLZ 180X220CM	8.73	34.92
	3	COCHE P/BEBE RD-BR-50	38.00	114.00
	1	COCINA DUREX BLANCA 4Q CDE20CBX-2	340.98	340.98
	3	COCINA ELEC.1Q. PROCTOR SILEX	13.37	40.11
	1	COCINA INNOVA SABINA 4Q. NIQ. E.E	279.15	279.15
	1	COCINA INNOVA TULIPAN 4Q E.E BLANCA	261.00	261.00
	3	COCINETA 4Q MAGIC QUEN E4-04H SC-MQ	61.00	183.00
	4	COCINETA DUREX BLANCA 4Q. CAMPINGBB-3	33.14	132.56
	5	COCINETA ELECT. 1 LHORN. 1000W	11.19	55.95
	2	COCINETA ELECT. 1Q. MTX-ST01	10.31	20.62
	2	COCINETA ELECT. 1Q. UM5502	12.99	25.98
	1	COCINETA ELECT. 2Q TEKNO TK003	23.49	23.49
	2	COCINETA UMCO 2Q. BRESCIA	53.30	106.60
	4	COCINETA UMCO 4Q. NAPOLI UM0100	44.60	178.40
	3	COJIN CHENILLE-PARIS 45X45	2.11	6.33
	5	COLADOR ACERO IMUSA 20CM	2.56	12.80
	1	COLADOR D/ACERO 12CM	2.02	2.02
	2	COLCHON 2 PLZS	60.00	120.00
	2	COLCHON DINASTIC "SUEÑO TOTAL" 135X190X20CM	50.45	100.90
	3	COLCHON DISNASTIC 105X190X20CM SUEÑO TOTAL	40.73	122.19
	1	COLCHON NOVOSUEÑO 105X190X20CM	19.85	19.85
	18	COLCHON NOVOSUEÑO 105X190X9-7CM	10.71	192.78
	1	COLCHON NOVOSUEÑO 135X190X11CM	18.49	18.49
	5	COLCHON NOVOSUEÑO 135X190X20CM	25.49	127.45
	6	COLCHON RISUEÑO 105X190X15CM	20.99	125.94
		SUMAN Y PASAN		3,128,603.61



EMPRESA CENTRO COMERCIAL "EL HUERTO"

INVENTARIO INICIAL
AL 01 DE ABRIL DEL 2022

Expresado en Dólares

FOLIO N° 293

CODIGO	CANTIDAD	DESCRIPCIÓN	V. UNITARIO	V. TOTAL
		VIENEN		3,128,603.61
	1	COLGADOR 3SERV. TENEDOR MAD.	3.96	3.96
	1	COLGADOR DECOR. 3 GANCHOS	5.25	5.25
	2	COLGADORA MULT. RECT. GIG. REY	4.28	8.56
	22	COMIDA D/GATO X LB CHIKI	0.75	16.50
	55	COMIDA D/PERRO X LB	0.71	39.05
	1	COMPLEJO B X 20CC INY. LLAG.	2.38	2.38
	1	COMPRESOR GLADIATOR 24LT 120V CE524/110M	84.45	84.45
	1	COMPUTADORA PORTATIL HP 245 DUAL CORE/4GB/500	472.32	472.32
	37	CONTRAGUSANERA X 60ML	1.99	73.63
	12	CONTRAGUSANERA X 60ML ROCEAD.	1.99	23.88
	3	CONTROL P/TV UNIVERSAL HUAYU	5.36	16.08
	1	CONTROL REMOTO SONY UNIV. RM-VZ220	7.08	7.08
	1	CONTROL REMOTO UNIVERSAL ECON.	2.50	2.50
	4	COPA D/VINO P/VIDRIO 6 OZ.	1.97	7.88
	4	COPA P/HELADO PIZZAZZ 285CC 6 PZ	9.73	38.92
	21	COPAS AV LISA MALT. 0268VC	1.57	32.97
	4	CORREPASILLO EW007 PISTA CONS.	17.00	68.00
	2	CORTA PIZZA IMUSA	1.02	2.04
	3	CORTADORA D/CABELLO WAHL 9314	18.64	55.92
	20	CORTINA CASA BELLA 200X160CM ULT.	7.44	148.80
	3	CORTINA D/BAÑO ARMONIA 180X150 MULT.	3.86	11.58
	3	CORTINA P/BAÑO ARMONIA 180X180 MULT.	5.99	17.97
	2	CORTINA P/BAÑO LLANA GAMA 180X180 MULT.	3.49	6.98
	4	CORTINA P/BAÑO OASIS 180X150	3.59	14.36
	3	CORTINA P/BAÑO OASIS 180X180 MULT.	4.45	13.35
	5	CORTINA P/BAÑO ORIG. POLLEST. 180X180 MULT.	5.76	28.80
	5	CREDELIO 450MG TAB.	15.73	78.65
	10	CREDELIO TAB. 225MG 5.5-11KG	12.25	122.50
	13	CUCHARA CHICA 35X7 MAD.	1.10	14.30
	216	CUCHARA D/MESA GR.	0.16	34.56
	54	CUCHARA D/MESA GR. ECON.	0.19	10.26
	15	CUCHARA GR. 42X10 MAD.	1.91	28.65
	3	CUCHARA IMUSA AI NG 006081400	1.24	3.72
	5	CUCHARA LARGA 33X6 MAD.	0.89	4.45
	3	CUCHARA MEDIDORA 32OZ P3239	3.85	11.55
	1	CUCHARA MULTIUSOS 3PZS. SMART COOK	1.34	1.34
	3	CUCHARA P/SPAGUETTI TRAMONTINA	1.85	5.55
	186	CUCHARA PEQ. D/POSTRE	0.11	20.46
	1	CUCHARETA #10 GR UMCO	4.37	4.37
	1	CUCHARETA #8 CHICA PERF.	3.26	3.26
		SUMAN Y PASAN		3,128,603.61



EMPRESA CENTRO COMERCIAL "EL HUERTO"

INVENTARIO INICIAL
AL 01 DE ABRIL DEL 2022

Expresado en Dólares

FOLIO N° 294

CODIGO	CANTIDAD	DESCRIPCIÓN	V. UNITARIO	V. TOTAL
		VIENEN		3,128,603.61
	1	CUCHARON #10 UMCO	4.11	4.11
	3	CUCHARON IMUSA	1.28	3.84
	21	CUCHARON MED. ALUM.	2.34	49.14
	41	CUCHILLO D/MESA	0.33	13.53
	45	CUCHILLO D/MESA #5 TRAMONTINA	0.85	38.25
	4	CUCHILLO DEPORT. 36CM RAMBO PLBK06112	14.32	57.28
	3	CUERDA P/GUITARRA BAJO-ELECTR. A606	8.55	25.65
	8	CUERDA P/GUITARRA CLASICA A106-H ALICE	2.25	18.00
	14	CURA UBRE 200GR	2.85	39.90
	28	CURA UBRES 100GR	1.58	44.24
	7	CURAHERIDAS 60ML	1.27	8.89
	142	DESARMADOR TABS.	0.18	25.56
	21	DESTETADOR ECON. PLAST.	1.25	26.25
	3	DEXTROSA 500ML	6.12	18.36
	4	DIMINAZEN 1GR	3.67	14.68
	27	DISMA INSECT. MOSCA 360ML SPRAY	3.28	88.56
	1	DISPENSADOR D/AGUA ELECT. WHITE PEARL 2 SERV.	38.51	38.51
	3	DISPENSADOR D/AGUAL JK-T09	21.07	63.21
	4	DISPENSADOR MANUAL	10.00	40.00
	2	DOG-CHOW ADULTO X 2KG	8.71	17.42
	8	DOG-CHOW CACHORRO X 2KG	9.04	72.32
	2	DOMAX X 10CC	2.52	5.04
	2	DOMINAL SPRAY 100ML	6.26	12.52
	33	DOXICICLINA LIQ. 10ML	1.13	37.29
	11	DOXICICLINA LIQ. 60ML	2.97	32.67
	1	DVD LG-DP437	46.61	46.61
	1	DVD PORTATIL ELTACHI 12.1"	138.92	138.92
	1	DVD SONY SR320 USB	35.70	35.70
	2	DVD SONY SR370	38.42	76.84
	24	EDREDON NORDICO 2PLZ. C/VUELO	9.44	226.56
	3	EL JEFE BAÑO X 120ML	6.97	20.91
	13	EL JEFE X 20ML	2.31	30.03
	7	ENSALADERA OPAL 7.5" HDW75	1.73	12.11
	27	EPRINOMAX 30ML POUR ON	2.14	57.78
	1	EQUIPO D/SONIDO LG 11000W LG-CM4750	348.05	348.05
	1	EQUIPO D/SONIDO LG 3000W DUAL USB BLUETOOTH LG-C	197.33	197.33
	5	EQUIPUR X 20CC GERINGA	2.95	14.75
	6	ESPATULA CHICA 36X6 MAD.	0.75	4.50
	15	ESPATULA MED. MAD.	0.89	13.35
	1	ESPATULA METAL GR. UNICO 25CM M/SILICON	5.55	5.55
		SUMAN Y PASAN		3,128,603.61



EMPRESA CENTRO COMERCIAL "EL HUERTO"

INVENTARIO INICIAL
AL 01 DE ABRIL DEL 2022

Expresado en Dólares

FOLIO N° 295

CODIGO	CANTIDAD	DESCRIPCIÓN	V. UNITARIO	V. TOTAL
		VIENEN		3,128,603.61
	6	ESPATULA TRAMONT. 6CM M/PLAST. NEGRO	0.46	2.76
	2	ESPEJO AMBAR	1.29	2.58
	1	ESPEJO C/MARCO 20X15"	10.85	10.85
	1	ESPEJO CUAD. M/PLAST.	5.83	5.83
	3	ESPEJO OVALADO M/PLASTICO 37X50	5.23	15.69
	1	ESPEJO RECT. 50X70	17.92	17.92
	9	ESTREPTOPEN X 20CC INY.	5.35	48.15
	1	EXPRIMIDOR D/CITRICO UMCO II8873 UM0032	12.88	12.88
	1	EXPRIMIDOR PROCTOR SILEX 66332RY	13.80	13.80
	1	EXTRACTOR D/JUGOS UMCO F/COMP. UM6101	60.96	60.96
	1	EXTRACTOR D/OLOR 24" INNOVA DIAMANTE	53.31	53.31
	9	FAVECAN 5ML	1.44	12.96
	2	FAVECC X 20KG	18.24	36.48
	11	FAVECTIN 10ML	1.08	11.88
	21	FAVECTIN 60ML	2.61	54.81
	1	FELIX PATE PESCADO Y ATUN 156GR	2.04	2.04
	1	FELIX PATE SALMON 156GR	2.04	2.04
	5	FELIX PAVO QUESO 156GR	2.01	10.05
	3	FELIX PESCADO BL. SALSA 85GR	1.13	3.39
	6	FELIX SENS. PAVO-MENUD. 85GR	1.13	6.78
	2	FELIX SENS.PAVO SALSA 85GR	1.13	2.26
	16	FENOX 120ML	1.51	24.16
	6	FENOX 500ML	3.22	19.32
	12	FINANCIAMIENTO	85.02	1,020.24
	357	FLORCET CAPS.	0.18	64.26
	2462	FLORFLOX MEZCLA CAPSULA	0.25	615.50
	4	FLOXAVIAR X 50CC	3.40	13.60
	10	FLUNIX X 20CC JB	4.54	45.40
	1	FLUNIXIN X 50CC	7.54	7.54
	44	FORTALIZADOR AVICOLA 20GR	0.73	32.12
	9	FRASCO COSECHA MED.	1.71	15.39
	12	FRASCO D/VIDRIO CONF. CRISTAR T/PLAST.	3.05	36.60
	1	FRUTERO CRISTAL 50800 BOHEMIA	14.58	14.58
	4	FUGOZOL X 100ML	4.32	17.28
	14	FULLXACINA AVES 10ML GOT.	0.84	11.76
	1	FUNDA C/CIERR ZIMATIC FRUT/VERDUR	0.78	0.78
	2	GABINETE D/BAÑO RIMAX C/ESPEJO 7315 BLANCO	18.49	36.98
	300	GALLIVERM SUPER TAB.	0.12	36.00
	35	GALLO KILL TABS	0.10	3.50
	10	GALLO SAN TAB.	0.16	1.60
		SUMAN Y PASAN		3,128,603.61



EMPRESA CENTRO COMERCIAL "EL HUERTO"

INVENTARIO INICIAL
AL 01 DE ABRIL DEL 2022

Expresado en Dólares

FOLIO N° 296

CODIGO	CANTIDAD	DESCRIPCIÓN	V. UNITARIO	V. TOTAL
		VIENEN		3,128,603.61
	3	GANCHO D/MAD. PORTALIMPIONES	2.19	6.57
	1	GANCHO P/COLG. D/PUERTA 28795	3.25	3.25
	1	GANCHO P/COLGAR D/PUERTA METAL SIMPLIFY	5.92	5.92
	1	GATFI ADULTO X 18KG	27.69	27.69
	9	GENMICINA X 20ML	2.35	21.15
	6	GENMICINA X 5ML	1.19	7.14
	14	GRILLETE 1/8 FIERO	0.48	6.72
	2	GUANTE SILICONA P/COCINA WEST POINT HOME	3.80	7.60
	1	GUITARRA CLASICA PARROT 39" 862	42.54	42.54
	8	GUSANERO X 500CC	5.50	44.00
	4	HEMO K-3 X 10ML	1.47	5.88
	9	HEPAMET MASCOTAS 20CC GOT.	1.06	9.54
	13	HIELERA T19-2	3.51	45.63
	9	HIELERA T40-3 CONS.	6.88	61.92
	11	HONGOZOO X 120CC	2.00	22.00
	8	IMPACTO 100ML	10.80	86.40
	13	IMPACTO 25ML	3.51	45.63
	4	INDIVIDUAL D/BAMBOO 4PZS WEST POINT GM2007D	2.99	11.96
	9	INDIVIDUAL PLASTICO 44X28.5 CM	0.72	6.48
	2	INDIVIDUALES PLASTICOS 6 PZS	3.37	6.74
	4	INDIVIDUALES PLASTICOS 8 PZS	2.78	11.12
	11	INDUMIX CUYES Y CONEJOS 500GR	2.60	28.60
	6	INTERCLIN CREOLINA X 500ML	3.23	19.38
	4	INTERCLIN CRESO X 1LT	3.89	15.56
	10	ITALPISO TURIN BEIGE 42.5X42.5	6.70	67.00
	12	IVEQUIN 30GR	7.71	92.52
	57	IVERMECTINA 1% X 10CC.	1.00	57.00
	6	IVERMECTINA 1% X 50ML	3.15	18.90
	8	IVERMECTINA 4% 100ML IND	10.08	80.64
	4	IVERMECTINA 4% X 100CC	10.09	40.36
	1	IVERMECTINA 4% X 10CC L.A	3.17	3.17
	7	IVERMECTINA 4% X 50CC L.A	5.28	36.96
	7	IVERMECTINA 50ML 4% L.A	6.10	42.70
	12	IVERMECTINA POUR ON REPRO 10ML	1.11	13.32
	10	IVERMIC+AD3E X 20CC	4.64	46.40
	3	JARRA C/VASOS CRISTAR JGO X 5 RAYAS	4.52	13.56
	11	JARRA D/VIDRIO CRISTAR NOBELI 2913AL	1.69	18.59
	1	JARRA ELECT. 1.7LT PROCTOR SILEX K4070Y	19.50	19.50
	1	JARRA ELECT. PROCTOR SILEX 1LT K2070Y	15.98	15.98
	1	JARRA ELECT. ROYAL 1.8LT	23.93	23.93
		SUMAN Y PASAN		3,128,603.61



EMPRESA CENTRO COMERCIAL "EL HUERTO"

INVENTARIO INICIAL
AL 01 DE ABRIL DEL 2022

Expresado en Dólares

FOLIO N° 297

CODIGO	CANTIDAD	DESCRIPCIÓN	V. UNITARIO	V. TOTAL
		VIENEN		3,128,603.61
	1	JARRA ELECT. TCL 1.7LT. TA-B17B 1850W	19.05	19.05
	1	JARRA ELECT. UMCO 1.7LT UM0087	15.58	15.58
	3	JARRA ELECT. UMCO UM0513	17.76	53.28
	27	JARRO D/LOZA SCI	0.66	17.82
	8	JARRO OPAL 320CC M320	1.83	14.64
	54	JARRO PORC. #8	0.84	45.36
	5	JEEP BIG TRUCK CONS.L 58PEW24 EW018	5.78	28.90
	1	JERINGA 20CC C/DOS. INTERN.	10.01	10.01
	2	JERINGA 20CC REG.DAUER	5.79	11.58
	4	JERINGA X 10ML PLAS.	7.12	28.48
	266	JERINGA X 1CC DESECH.	0.09	23.94
	5	JERINGA X 20ML KRUUSE	7.95	39.75
	5	JUGUETE P/MASCOTA 6PZS CARNE PROCAN	1.17	5.85
	6	KEEPER X 250ML	7.28	43.68
	3	KIRK X100ML	1.44	4.32
	10	KONTROL X 250ML	2.71	27.10
	10	KURETOL X 100ML	2.25	22.50
	1	LAMPARA D/ESCRITORIO PLATA-NEGRO E27	19.79	19.79
	2	LAMPARA RECARG. 36LED YG-3963	7.19	14.38
	8	LATEX DISCOVERY VERDE X GL SAT.	17.30	138.40
	1	LAVADORA D/ROPA HACEB DIG. 24LB HA-LAVAS490BL	354.52	354.52
	1	LAVADORA ELECTROLUX 5.5KG D/POZO EWTE55M3FSUJ	153.75	153.75
	1	LAVADORA LG DIG. 16KG TURB. LG-WF-S1634EK CROM.	624.34	624.34
	9	LECHE P/CACHORRO DOGGIMEL 100GR	4.25	38.25
	3	LECTOR D/MEMORIA MICRO SD	0.76	2.28
	3	LECTOR D/MEMORIA SY-638	1.74	5.22
	40	LEVAFAR COJIN 20ML	0.40	16.00
	5	LICUADORA OSTER 3 VELOC. MEX. 4655-013	62.23	311.15
	1	LICUADORA PLAST. SILVER SIL-989A	13.39	13.39
	1	LICUADORA UMCO INOX. UM4501	34.82	34.82
	8	LUCES D/NAVIDAD 140 LUCES MUSICAL	2.20	17.60
	13	LUCES D/NAVIDAD LED 100 LUCES V/COLOR 10MT	3.08	40.04
	5	MAIZ ENTERO X19LB	4.10	20.50
	2	MAMISEC CLOXA JGA	1.43	2.86
	6	MANDIL MULTIUSO 60X85 MULT.	1.56	9.36
	1	MANGUERA D/JARD. 15MT TEAK GARDEN	10.92	10.92
	1	MANTEL CAMILA CUAD. 4P. MULT.	4.65	4.65
	2	MANTEL CAMILA RECT-OVAL. 6P MULT.	6.66	13.32
	1	MANTEL CAMILA RECT. 8-10P MULT.	8.25	8.25
	18	MANTEL D/TELA	5.00	90.00
		SUMAN Y PASAN		3,128,603.61



EMPRESA CENTRO COMERCIAL "EL HUERTO"

INVENTARIO INICIAL
AL 01 DE ABRIL DEL 2022

Expresado en Dólares

FOLIO N° 298

CODIGO	CANTIDAD	DESCRIPCIÓN	V. UNITARIO	V. TOTAL
		VIENEN		3,128,603.61
	25	MARIPOSA D/LICUADORA OSTER 4961-12	3.75	93.75
	51	MEDROXIPROGESTERONA	2.33	118.83
	15	MELAZA 30KG	9.75	146.25
	29	MELAZA X GL	2.25	65.25
	4	MEZCLADORES IMUSA JGO X 2	1.22	4.88
	2	MICROFONO ALAMBRICO MLM-468 ACOUSTIC	1.78	3.56
	2	MICROFONO ALAMBRICO MS-48	6.70	13.40
	6	MICROFONO DYNAMIC ECON. F-388	2.63	15.78
	1	MICROONDA LG 1.IPIES BLANCO LED LGMS1142GWA	129.90	129.90
	8	MISIL CAN 2ML X JGA	1.17	9.36
	3	MISIL CAN 5ML X JGA	1.37	4.11
	17	MISIL CAN X 10ML JGA.	1.71	29.07
	3	MODIVITASAN X 20CC	4.91	14.73
	6	MOLDE ALUMIN. P/HORNEAR 445X355	4.80	28.80
	5	MOLDE CAKE #16	2.07	10.35
	6	MOLDE CAKE #20	3.44	20.64
	1	MOLDE CAKE #24	5.04	5.04
	2	MOLDE P/HORN. MINI FLOR UNICO 56URM01	1.29	2.58
	3	MOLDE P/HORNEAR 26.5X10X3CM BISTRO	5.61	16.83
	2	MOLDE P/HORNEAR 6PZS 20.1X11.2X5 49695	0.88	1.76
	15	MOLDE P/HORNEAR ALUM. GOLDERIE RECT. GR	1.23	18.45
	1	MOLDE P/HORNEAR RECT. VIDRIO 2.5LT 8106-2	5.94	5.94
	1	MOLDE P/HORNEAR UNICO 6 HUECOS 56URM01	3.44	3.44
	4	MOLDE P/PAN CHARLOTTE 25.5X8CM UNICO	3.58	14.32
	1	MOLDE P/PIZZA UNICO CB00246 C/CORT.	6.03	6.03
	11	MOLENILLO CHICO MAD.	0.88	9.68
	11	MOLENILLO GR. MAD.	1.43	15.73
	3	MOUSE 3D OPTICO OMEGA USB	3.23	9.69
	9	MOUSE GENIUS DX-100 USB NEGRO	4.48	40.32
	1	MOUSE GENIUS INALAMBRICO NS6015	9.42	9.42
	1	MOUSE MINI INALAMBRICO APEX AP-808 ROJO	7.14	7.14
	15	MULTIESTANTE APILAB. VERDE LIMON 44X30X14CM	1.47	22.05
	21	NAVIN X 100ML	4.28	89.88
	59	NAVIN X 30ML	1.82	107.38
	1	NEURO B X 50ML INY.	3.29	3.29
	12	NOVACAN 2.5ML CACHORRO	0.84	10.08
	10	NOVACAN CACH. X 5CC	1.13	11.30
	8	NOVACAN T X 2.5CC	1.30	10.40
	3	NOVADE X 20ML	3.96	11.88
	20	NUTRITEC CAT X 2KG	6.80	136.00
		SUMAN Y PASAN		3,128,603.61



EMPRESA CENTRO COMERCIAL "EL HUERTO"

INVENTARIO INICIAL
AL 01 DE ABRIL DEL 2022

Expresado en Dólares

FOLIO N° 299

CODIGO	CANTIDAD	DESCRIPCIÓN	V. UNITARIO	V. TOTAL
		VIENEN		3,128,603.61
	1	NUVAPON GOLD X 250CC	12.52	12.52
	3	NUVAPON X 1LT	24.45	73.35
	6	OLIVITASAN X 100CC	6.93	41.58
	9	OLIVITASAN X 25ML	2.71	24.39
	1	OLLA ARROC. 3LTS CFXB28B	16.61	16.61
	3	OLLA ARROC. 4LT CFXB18B	19.49	58.47
	5	OLLA CALDERO ECON. 16-24 UMCO JGO.	17.40	87.00
	1	OLLA D/PRESION OSTER 7LT 4792-12	61.61	61.61
	9	OLLA D/PRESION UMCO 8LTS UM2055	34.90	314.10
	1	OLLA INDUCCION UMCO 7PZS INOX.	41.04	41.04
	1	OLLA LENTA 33154 HAMILTON BEACH	27.48	27.48
	1	OLLA LENTA HAMILTON BEACH 33550	32.41	32.41
	1	OLLA OVALADA 16-24 JGO UMCO	20.54	20.54
	1	OLLA X JGO 6PZS NONSTICK	19.01	19.01
	1	OPIGAL JABON 80GR	2.32	2.32
	1	ORGANIZADOR D/ZAPATO D/CAMA 12P	8.91	8.91
	2	ORGANIZADORL D/ZAPATO-PRENDAL 10P MULT.	7.57	15.14
	106	OROMICINA 12GR	1.01	107.06
	25	OVULOMETRIX 5ML	1.41	35.25
	19	OXITETRASALUD 20% X 100GR	2.61	49.59
	98	OXITETRASALUD 20GR	0.75	73.50
	117	OXITETRASALUD X 100GR	1.98	231.66
	5	OXITRAX X 100CC	4.05	20.25
	15	OXY-AQUA 100GR	4.30	64.50
	5	PAILA BORDEADA # 20 UMCO	2.02	10.10
	4	PAILA BORDEADA # 26	2.76	11.04
	3	PAILA BORDEADA # 30 UMCO	3.65	10.95
	19	PALA CUAD. TOMBO ECON.	3.84	72.96
	1	PALANCA P/COMPUTADOR GENIUS USB G-08X2	9.91	9.91
	7	PALILLO CHINO 507657	1.10	7.70
	13	PAÑO MULTIUSO 33X55CM X 6UNDS.	0.75	9.75
	4	PARASOL 2.4MT V/COLOR	12.08	48.32
	3	PARASOL 2MT	9.37	28.11
	23	PAREDON 15% X 20CC	1.85	42.55
	1	PARLANTE ANGRI BIRD PEQ.	7.50	7.50
	1	PARLANTE GENIUS SP-A110 120V	8.30	8.30
	1	PARLANTE PHILIPS AMPLIF. PH-FWP3100D	266.74	266.74
	2	PARLANTE USB CARRO V/MODEL	18.80	37.60
	1	PARLANTE USB D/LATAS	11.44	11.44
	1	PARLANTE USB RADIO WS-AS	14.89	14.89
		SUMAN Y PASAN		3,128,603.61



EMPRESA CENTRO COMERCIAL "EL HUERTO"

INVENTARIO INICIAL
AL 01 DE ABRIL DEL 2022

Expresado en Dólares

FOLIO N° 300

CODIGO	CANTIDAD	DESCRIPCIÓN	V. UNITARIO	V. TOTAL
		VIENEN		3,128,603.61
	3	PARLANTES C/USB-SD	11.88	35.64
	3	PARLANTES GENIUS SP-U150X V/COLOR	8.13	24.39
	2	PARLANTES MTX-5558 CINE EN CASA USB	30.22	60.44
	1	PARRILLA ELECT. UMCO 0090	25.56	25.56
	2	PATACONERA MAD.	1.66	3.32
	3	PECUTRIN 4KG	23.04	69.12
	7	PELAPAPAS TRAMONTINA 25627	1.46	10.22
	7	PELAPAPAS TRAMONTINA 25627-100	1.23	8.61
	9	PELOTA D/BASKET	6.40	57.60
	14	PELOTA D/FUTBOL	6.96	97.44
	35	PELUCHIN JABON CIPERM.	2.02	70.70
	7	PELUCHIN SHAMPOO 180ML	2.13	14.91
	8	PEN DRIVE 8GB KINGSTON	6.65	53.20
	2	PENDRIVE HP 32GB	14.02	28.04
	5	PENDRIVE KINGSTON 16GB	10.71	53.55
	2	PICATODO CONTINENTAL 1.5 TAZAS CE-CE22361	12.80	25.60
	3	PILA RECARG. SONY AA NHAAA2BK	7.59	22.77
	2	PIN P/LICUAD. OSTER ECON.	1.16	2.32
	30	PIN P/LICUADORA OSTER KIT-011	2.67	80.10
	30	PIPERAVET X 10GR	0.42	12.60
	11	PIPICAT 4KG	3.77	41.47
	166	PIRAM PET TAB.	0.05	8.30
	8	PLANCHA C/BASE T/TEFLON M/CAUCHO	12.94	103.52
	1	PLANCHA OSTER VAPOR B/ALUM. GCSTBS5802	16.87	16.87
	1	PLANCHA P/CABELLO TONY TA-867	19.01	19.01
	1	PLANCHA P/ROPA VAPOR W200	16.47	16.47
	2	PLANCHA P/ROPA. PROCTOR SILEX 17292Y	15.30	30.60
	2	PLANCHADOR METAL. 1343HZ6-19	19.55	39.10
	6	PLATO ACERO INOX. 26CM	1.74	10.44
	80	PLATO BANDEJA MELAM. OVAL. 2P18151	0.84	67.20
	13	PLATO C/TAZA PORC. RED. BLANCO	1.32	17.16
	18	PLATO CEVICHERO OPAL 4.2"	0.52	9.36
	22	PLATO MELANINE 6.5" SOPERO	0.47	10.34
	2	PLATO P/TORTA VIDRIO 748-68007 F&D	10.15	20.30
	1	PLATO PANDO RED. 10" OPAL	1.86	1.86
	34	PLATO POZUELO MELAM. 5.5 CONS. 2P18111	0.57	19.38
	34	PLATO SOP. MELANINE 7 RED. 2P18171 CONS.	0.64	21.76
	17	PLATO SOPERO OPAL 5"	0.49	8.33
	4	PLATO TEND. SEMIHONDO ACERO 22	0.83	3.32
	43	POLYMAST ROJO JGA 10ML	1.85	79.55
		SUMAN Y PASAN		3,128,603.61



EMPRESA CENTRO COMERCIAL "EL HUERTO"

INVENTARIO INICIAL
AL 01 DE ABRIL DEL 2022

Expresado en Dólares

FOLIO N° 301

CODIGO	CANTIDAD	DESCRIPCIÓN	V. UNITARIO	V. TOTAL
		VIENEN		3,128,603.61
	2	PONCHO D/AGUA IND. CHAQ. MULT. M	7.35	14.70
	3	PORTA BEBE V/DISEÑ. JGO.	5.39	16.17
	5	PORTA PAPEL HIGIEN. METAL P/TANKE	1.92	9.60
	12	PROCAT 8KG SAB. MAR	31.60	379.20
	31	PROCAT GATITOS 1LB	1.90	58.90
	1	PROCESADOR D/ALIMENTOS OSTER 3220-012	126.47	126.47
	10	PULGA KILL GATOS PPTA..	3.26	32.60
	6	PULGAKILL 100ML SPRAY	9.52	57.12
	13	PURGANTE BOVINO PURGANA 400GR	1.18	15.34
	3	PYREX 2.5L C/TAPA HERM. PYROMATIC 9002	9.52	28.56
	5	PYREX 2L C/TAPA HERM. PYROMATIC 7002 RED.	7.78	38.90
	1	PYREX MARINEX RECT. 3.5L-3.6QT PREDILETTA GD16539	13.69	13.69
	2	RACHET STANLEY 73984	10.07	20.14
	4	RADEK 25ML JGA	2.88	11.52
	8	RADICAL EC X 20ML	1.40	11.20
	4	RADIO COBY D/BOLSILLO CX73 AZUL FM/AM	5.83	23.32
	1	RADIO RECARG. MP5/USB/SD PEPE FP-1301	61.61	61.61
	1	RADIO SEGGAB RD-080U C/USB	27.86	27.86
	6	RADIO SEGGAB RECARG. RD-18R	15.45	92.70
	6	RADIO TRANSMISOR 12 V C/USB-SD	10.98	65.88
	2	RADIOGRAB.SONY PS30CP	76.80	153.60
	10	RAID COMBO 235CC	3.55	35.50
	38	RAID DOBLE ACCION 285CC	2.31	87.78
	93	RAID DOBLE ACCION 400CC	3.28	305.04
	21	RAID MASX-RAID VOLAD. 285ML COMBO	3.81	80.01
	40	RAID MAX RAST. 400ML	3.65	146.00
	25	RAID PASTILLA 24 REP.	2.94	73.50
	12	RAID PULGAS 390CC	5.16	61.92
	1	RAID PULGAS X 390CC	5.99	5.99
	2	RALLADOR MAD. CHIFLERA CHICA	1.95	3.90
	11	RALLADOR MED. FACUSA M/METAL	3.02	33.22
	5	RALLADOR METAL SUA COZINHA QQ529	1.69	8.45
	23	RAPI TRAMPA GR	0.86	19.78
	17	RAPI TRAMPA PEQ.	0.64	10.88
	141	RATICIN 10GR	0.67	94.47
	30	RATICIN 50GR	1.89	56.70
	45	RAYO DOG PEQ. MED. TAB	0.68	30.60
	6	RECIPIENTE D/VIDRIO T/MAD. 12.8X14.5	6.38	38.28
	6	RECIPIENTE D/VIRIO T/MAD. 13.5X11X15	7.11	42.66
	2	REFRI ELECTROLUX MINIBAR 123LTS BLANCAERDW123M	170.59	341.18
		SUMAN Y PASAN		3,128,603.61



EMPRESA CENTRO COMERCIAL "EL HUERTO"

INVENTARIO INICIAL
AL 01 DE ABRIL DEL 2022

Expresado en Dólares

FOLIO N° 302

CODIGO	CANTIDAD	DESCRIPCIÓN	V. UNITARIO	V. TOTAL
		VIENEN		3,128,603.61
	4	REGLETA 3 MTS 7 TOMAS	4.02	16.08
	1	RELOJ D/PARED 5R3042R	4.29	4.29
	1	RELOJ D/PARED RED. 5R3042G	2.57	2.57
	3	REPOSTERO CRISTAL 13X30CM	5.55	16.65
	6	REPOSTERO D/VIDRIO 15X17CM	1.58	9.48
	1	REPOSTERO D/VIDRIO 20X18	3.80	3.80
	6	REPOSTERO D/VIDRIO T/AZUL ROSCA	1.68	10.08
	6	REPOSTERO VIDRIO 2LT #135907207	4.54	27.24
	6	REPOSTERO VIDRIO 750ML ZEBRA MED.	2.58	15.48
	1	REPOSTERO VIDRIO ZEBRA PEQ.	2.58	2.58
	5	ROSSO D X 30ML	5.83	29.15
	3	SABANA ESTAMP. 2 1/2 PLZS. DINASTIC EXTRA	10.95	32.85
	32	SABANA EXTRA BORDADA 2 PLZ.	8.41	269.12
	26	SABANA EXTRA C/VUELO 2PLZ.	10.56	274.56
	2	SABANA ROYAL 2 PLAZ. 4PZS. 1.75X2.20M X JGO	10.03	20.06
	9	SACACORCHO	1.09	9.81
	18	SACACORCHO CROMADO 16.5CM	1.63	29.34
	3	SACACORCHO IMUSA	2.24	6.72
	3	SACACORCHO SMART COOK	3.28	9.84
	801	SAL EN GRANO	0.07	56.07
	89	SAL PACIFICO	0.49	43.61
	1	SALERO- PIMENT. PORC.90113412	11.46	11.46
	1	SALERO-PIMENT. PORC. 705-90113407	11.46	11.46
	1	SALERO-PIMENT. PORC. 90113404	11.46	11.46
	1	SALMIN 25KG	16.00	16.00
	2	SALSERO REY UNIV. 480ML	1.12	2.24
	4	SANDUCHERA 2 PANES UMCO 9806	14.73	58.92
	24	SANO CAN TALCO 60GR	2.10	50.40
	4	SANOCAN TALCO 120GR	3.02	12.08
	1	SARTEN CUAD. TRAMONTINA 24CM BISTEQUEIRA	8.21	8.21
	1	SARTEN ESMALT. UMCO 20CM T/VIDRIO	10.05	10.05
	1	SARTEN IMUSA 20CM CASUAL S/TAPA	18.82	18.82
	1	SARTEN IMUSA JGO X 3PZS 20-24CM	18.69	18.69
	1	SARTEN TRAM. PARIS 24CM 20150	10.42	10.42
	2	SECADOR D/MANOS PLAST. M588	28.54	57.08
	2	SECADORA D/PELO CONAIR 1875W	14.17	28.34
	1	SECADORA D/PELO UMCO 2VEL. UM0080	12.70	12.70
	1	SECADORA D/PELO UMCO VIAJERO UM0087	8.04	8.04
	2	SECADORA D/PELO VIDAL SASSOON VS773	22.71	45.42
	8	SEISMIN X 500CC	11.20	89.60
		SUMAN Y PASAN		3,128,603.61



EMPRESA CENTRO COMERCIAL "EL HUERTO"

INVENTARIO INICIAL
AL 01 DE ABRIL DEL 2022

Expresado en Dólares

FOLIO N° 303

CODIGO	CANTIDAD	DESCRIPCIÓN	V. UNITARIO	V. TOTAL
		VIENEN		3,128,603.61
	13	SEMILLA D/ZANAHORIA SOBRE 10GR	1.20	15.60
	4	SET P/COCINA 20PZS 8PERS.	19.94	79.76
	6	SHAMPOO COSMETICO DOGS X 380ML	3.78	22.68
	2	SHAMPOO EQUINO GRAN DERBY X380ML	3.78	7.56
	15	SHAMPOO MED. CARICIA 500ML	4.46	66.90
	24	SHAMPOO MED. CARICIA 60ML	0.96	23.04
	1	SHOTAPEN LA X 100CC	27.12	27.12
	1	SILLA P/BEBE 3 EN 1 B/AJUSTABLE	77.94	77.94
	11	SOLVIT 100GR	2.19	24.09
	10	SOMBRILLA 22" FERRARA	2.76	27.60
	9	SOMBRILLA 92.5CM	2.28	20.52
	9	SOMBRILLA M/MADERA 23"	2.86	25.74
	48	SOMBRILLA MINI CARTERA V/COLOR.	2.45	117.60
	1	SOPORTE TV 26"-65" IMOUNT IMP-F2665	11.16	11.16
	2	SOPORTE TV 32-55" IWALL	13.13	26.26
	5	SOROL X 120CC	6.72	33.60
	6	SULFADIAZINA+TRIMET. 60ML GOT.	3.56	21.36
	9	SULFADIAZINA+TRIMET. X 10ML GOT.	1.37	12.33
	11	SULTRIFIN X 100ML	10.53	115.83
	9	SULTRIFIN X 20ML	3.30	29.70
	11	SULTRIFIN X 50ML	7.25	79.75
	8	SUPER VITAMINA B12 5500 X 30ML	14.81	118.48
	5	SYNECT-PLATA 440ML	7.70	38.50
	15	TABLA GR. 42X22 MAD.	3.62	54.30
	68	TABLA P/PICAR 20X30X1.2CM	1.22	82.96
	1	TABLA P/PICAR 3PZS LIFE ART	7.96	7.96
	3	TABLA P/PLANCHAR MESA FYL003	6.38	19.14
	5	TARGETA MICRO SD KINGSTON 4G-1ADT	5.34	26.70
	1	TECLADO GENIUS GAMING KB-G200USB	12.14	12.14
	9	TECLADO GENIUS KB-110X USB	6.84	61.56
	1	TECLADO P/COMPUTADOR GENIUS SLIMSTAR	6.47	6.47
	1	TELEFONO INAL. KX-TG4061 TECL/LUM.	32.32	32.32
	1	TELEFONO INALAMB. MOTOROLA ID DECT 6.0 L601M	21.81	21.81
	3	TELEFONO INALAMB. PANASONIC PS-KX-TGB210	32.72	98.16
	1	TELEVISOR DAEWOO 14" DTA14A3	105.98	105.98
	1	TELEVISOR RIVIERA LED 28" USB RI-RLED-D28CHD20D	267.75	267.75
	1	TELEVISOR RIVIERA LED 42" RLED42KL31	574.14	574.14
	2	TELEVISOR TCL LED 24" L24D3270/3260F/L24B250	248.06	496.12
	2	TELEVISOR TCL LED 28" L28E4200+	231.25	462.50
	1	TELEVISOR TCL LED 32" L32B2800 ISDB-T TV+	253.51	253.51
		SUMAN Y PASAN		3,128,603.61



EMPRESA CENTRO COMERCIAL "EL HUERTO"

INVENTARIO INICIAL
AL 01 DE ABRIL DEL 2022

Expresado en Dólares

FOLIO N° 304

CODIGO	CANTIDAD	DESCRIPCIÓN	V. UNITARIO	V. TOTAL
		VIENEN		3,128,603.61
	1	TERMO 1.8LT UMCO INOX M/SILICON UM8985	12.81	12.81
	1	TERMO 9.5LT MTX C95H	20.89	20.89
	4	TERMO IMUSA X 1LT	6.16	24.64
	3	TERMO METAL 350CC PEQ .	4.33	12.99
	3	TERMOMETRO AMBIENTAL AVICOLA	4.02	12.06
	17	TETA MED.	1.60	27.20
	11	TETERA ACERO INOX. 1.5LT SX1218	15.54	170.94
	4	TETERA ACERO INOX. XW-5001 16CM	7.05	28.20
	1	TETERA DOLOMITA ELEFANTE 64705	7.91	7.91
	1	TETERA DOLOMITA VACA 64706	7.91	7.91
	27	TILOSINA GOT. 50ML	3.09	83.43
	22	TOALLA PLAYERA 70X140 300GR	3.37	74.14
	1	TOSTADOR 2 PANES CONTINENTAL NEGRO CE23439	14.06	14.06
	2	TRANSFORMADOR D/VOLTAGE 100B	12.25	24.50
	58	TRICLORFON 15GR	1.16	67.28
	128	TRINCHE D/MESA	0.14	17.92
	11	UBRE GM 100GR	1.85	20.35
	1	UBRE GM 200GR	2.61	2.61
	1	UTENSILIO P/COCINA UMCO UM8534	4.82	4.82
	11	UTENSILIOS P/COCINA CONSP. 5PZS	2.97	32.67
	7	VACUNA AVIVAC X 100DOS. NEWC.	1.99	13.93
	3	VACUNA BOBACT 8 X 250ML (50DOSIS)	14.08	42.24
	12	VACUNA BOBACT 8 X 50ML (10 DOS.)	6.75	81.00
	5	VACUNA CERDOBAC X 25ML	2.33	11.65
	7	VACUNA CERDOBAC X 50ML	3.29	23.03
	13	VACUNA INMUNO 8 BOVINA 100ML	4.39	57.07
	3	VACUNA INMUNO 8 BOVINA 250ML	10.00	30.00
	17	VACUNA INMUNO 8 BOVINA 50ML	2.74	46.58
	25	VACUNA P/VIRUELA 25 DOS.	2.17	54.25
	17	VACUNA TRIBAC 250ML 50DOSIS	10.43	177.31
	1	VAJILLA CRISTAL 20PZS D591	13.55	13.55
	1	VAJILLA MELAM. CONS. 33PZS	28.11	28.11
	3	VALACK B12 X 20ML	2.95	8.85
	7	VALACK B12 X50ML	4.46	31.22
	22	VALVULA D/GAS RECO NORMAL RC-183	3.75	82.50
	4	VARIOS OTRAS	2.87	11.48
	11	VASO 42199 PAZAB. 12OZ.	0.77	8.47
	4	VASO CERVECERO 10OZ.	1.00	4.00
	39	VASO CERVECERO VELERO AV JARRO 1152AL	0.87	33.93
		SUMAN Y PASAN		3,128,603.61



EMPRESA CENTRO COMERCIAL "EL HUERTO"

INVENTARIO INICIAL
AL 01 DE ABRIL DEL 2022

Expresado en Dólares

FOLIO N° 305

CODIGO	CANTIDAD	DESCRIPCIÓN	V. UNITARIO	V. TOTAL
		VIENEN		3,128,603.61
	1	VASO CRISTAR JGO X 6 DEC.	3.74	3.74
	3	VASO D/VIDRIO JGO 6PZS MARACATU	2.97	8.91
	118	VASO HERRAD. GR. 10 3/4 0124AL48	0.53	62.54
	49	VASO HERRAD. LIZO PEQ. 7 ONZ. 0100AL48	0.38	18.62
	29	VASO LICUADORA OSTER ORIG. VIDRIO REF927-35 CJ/12	7.50	217.50
	6	VASO P/LICUAD. VIDRIO ENGLAND	5.09	30.54
	19	VASO VIDRIO 12ONZ.	0.69	13.11
	5	VASO VIDRIO P/AGUA 292ML	1.13	5.65
	6	VASO VIVALDI ROCKS X UNID.	0.45	2.70
	2	VELA DECOR. X 8PZS V/COLOR	1.70	3.40
	2	VELA ESPIR. 12" X 3PZS	1.35	2.70
	1	VELA ESPIR. 8" X 3PZS	0.84	0.84
	1	VENTILADOR 10" C/PED. LOCO IMSANVI	23.81	23.81
	6	VENTILADOR CUAD. 12" MTX	21.70	130.20
	2	VENTILADOR D/MESA 1630 ELTACHI	16.42	32.84
	3	VENTILADOR PEDESTAL 16" SMC	32.50	97.50
	2	VENTILADOR S/ASPAS 16" OVAL. 40W SYBF16	45.44	90.88
	2	VERMECTIN 3.15% L.A PREMIUN X 50CC	14.40	28.80
	40	VERMIC TOTAL BLISTER TAB.	0.60	24.00
	1	VERRULAB X 20ML	6.01	6.01
	12	VETERCILIN D	6.04	72.48
	1	VILLA NAVIDEÑA BOMBEROS	12.65	12.65
	1	VINAGRERO SALERO C/SOPORTE METAL	3.94	3.94
	2	VINAGRERO-ACEITE C/BASE METAL	3.15	6.30
	65	VITAMINA AD3E SOBRE 20GR	0.64	41.60
	4	VITAMINA AD3E X 100CC INDUFAR	16.65	66.60
	6	VITAMINA B - COMPLEJO +K3 X 100G	3.19	19.14
	1	VITASAL 2KG	2.32	2.32
	17	VITASAL FDA. X 20KG	13.15	223.55
	95	VITELAS ALICE AP-100A	0.12	11.40
	1	VITRINA FRIGORIFICA 13 PIES INNOVA IN-PARROT 1300 V	672.82	672.82
	5	VOLQUETA AERODINAMICA CONS. 58PEW03 EW001	6.43	32.15
	1	VOLQUETA DUAL DIRECT. CONS. EW003 58PEW05	8.03	8.03
	1	WAFLERA OSTER 4PANES CG120W	73.36	73.36
	1	WAFLERA UMCO UM0055	47.23	47.23
	7	Z-PEN X 10ML	2.74	19.18
	11	ZEROBICHO X 10CC	1.74	19.14
	2	ZEROBICHO X 50CC	10.04	20.08
	3	ZOO-HEMOSTAT X 50ML	7.89	23.67
1.01.03.02		Suministros de Oficina		2,500.00
		SUMAN Y PASAN		3,128,603.61



EMPRESA CENTRO COMERCIAL "EL HUERTO"

INVENTARIO INICIAL
AL 01 DE ABRIL DEL 2022

Expresado en Dólares

FOLIO N° 306

CODIGO	CANTIDAD	DESCRIPCIÓN	V. UNITARIO	V. TOTAL
		VIENEN		3,128,603.61
1.01.05		Activos por Impuesto Corrientes		2,982.24
1.01.05.02		Credito Tributario a favor de la empresa (IR)	870.23	
1.01.05.03		Impuesto a la Salida de Divisa (ISD)	2,100.00	
1.01.05.04		Anticipo Impuesto a la Renta 1%	12.01	
		TOTAL ACTIVO CORRIENTE		3,131,585.85
1.02		ACTIVO NO CORRIENTE		
1.02.01		Propiedades, Planta y Equipo		77,612.47
1.02.01.01		Muebles y Enseres	10,875.56	
1.02.01.02		Equipos de computación	883.92	
1.02.01.03		Vehiculos	25,852.99	
1.02.01.04		Local Comercial	40,000.00	
		TOTAL ACTIVOS NO CORRIENTES		77,612.47
		TOTAL ACTIVOS		3,209,198.32
2		PASIVOS		
2.01		PASIVO CORRIENTE		
2.01.01		Cuentas y Documentos por Pagar		12,850.00
2.01.01.1		Cuentas por Pagar	12,850.00	
2.01.03		Obligaciones con el IESS		702.88
2.01.03.01		Aporte patronal IESS por pagar	395.37	
2.01.03.02		Aporte Personal IESS por pagar	307.51	
2.01.05		Obligaciones Tributarias		763.45
2.01.05.02		IVA por Pagar	451.23	
2.01.05.03		Retenciones en la fuente 1 %	160.93	
2.01.05.02		Retenciones en la fuente 1.15%	151.29	
		TOTAL PASIVO CORRIENTE		14,316.33
		TOTAL PASIVOS		14,316.33
3		PATRIMONIO		
3.01		Capital		3,194,881.99
3.01.01		Capital Propio	3,194,881.99	
		TOTAL PATRIMONIO		3,194,881.99
		TOTAL PATRIMONIO Y PASIVO		3,209,198.32

F) GERENTE PROPIETARIO

F) CONTADORA



EMPRESA CENTRO COMERCIAL "EL HUERTO"

ESTADO DE SITUACION INICIAL

AL 01 de ENERO DEL 2022

Expresado en Dolares

1	ACTIVO		
1.01	ACTIVO CORRIENTE		
1.01.01	Efectivo y sus Equivalentes		15,473.46
1.01.01.01	Caja	7,617.25	
1.01.01.02.01	Banco de Machala Cta. Cte. # 1250023363	7,856.21	
1.01.02	ACTIVOS FINANCIEROS		7,957.80
1.01.02.01	Cuentas y Documentos por cobrar Clientes no Relacionados	7,957.80	
1.01.03	Inventarios		3,105,172.35
1.01.03.01	Inventario de Mercadería	3,102,672.35	
1.01.03.02	Suministros de Oficina	2,500.00	
1.01.05	Activos por Impuesto Corrientes	2,982.24	
1.01.05.02	Crédito Tributario a favor de la empresa (IR)	870.23	
1.01.05.03	Impuesto a la Salida de Divisa (ISD)	2,100.00	
1.01.05.04	Anticipo Impuesto a la Renta 1%	12.01	
	TOTAL ACTIVO CORRIENTE		3,131,585.85
1.02	ACTIVO NO CORRIENTE		
1.02.01	Propiedades, Planta y Equipo		77,612.47
1.02.01.01	Muebles y Enseres	10,875.56	
1.02.01.02	Equipos de computación	883.92	
1.02.01.03	Vehiculos	25,852.99	
1.02.01.04	Local Comercial	40,000.00	
	TOTAL ACTIVOS NO CORRIENTES		77,612.47
	TOTAL ACTIVOS		3,209,198.32
2	PASIVOS		
2.01	PASIVO CORRIENTE		
2.01.01	Cuentas y Documentos por Pagar		12,850.00
2.01.01.1	Cuentas por pagar	12,850.00	
2.01.03	Obligaciones con el IESS		702.88
2.01.03.01	Aporte patronal IESS por pagar	395.37	
2.01.03.02	Aporte Personal IESS por pagar	307.51	
2.01.05	Obligaciones Tributarias		763.45
2.01.05.02	IVA por pagar	451.23	



EMPRESA CENTRO COMERCIAL "EL HUERTO"

ESTADO DE SITUACION INICIAL

AL 01 de ENERO DEL 2022

Expresado en Dolares

2.01.03.03	Retenciones en la fuente 1 %	160.93	
2.01.03.02	Retenciones en la fuente 1.75 %	151.29	
	TOTAL PASIVO CORRIENTE	14,316.33	
	TOTAL PASIVOS		14,316.33
3	PATRIMONIO NETO		
3.01	Capital	3,194,881.99	
3.01.01	Capital Propio	3,194,881.99	
	TOTAL PATRIMONIO		3,194,881.99
	TOTAL PATRIMONIO Y PASIVO		3,209,198.32

F) GERENTE PROPIETARIO

F) CONTADORA



EMPRESA CENTRO COMERCIAL “EL HUERTO”

MEMORÁNDUM DE OPERACIONES

Del 01 de Abril al 30 de Junio del 2022

En la parroquia de Vilcabamba el 01 de abril del 2019 la Empresa Centro Comercial “EL HUERTO” inicia sus operaciones con los siguientes valores:

01-04-2022

✚ Se registra el Estado de Situación Inicial.

Caja	7,617.25
Bancos	7,856.21
Cuentas y Documentos por cobrar Clientes no Relacionados	7,957.80
Inventario de Mercadería	3,102,672.35
Suministros de Oficina	2,500.00
Crédito Tributario a favor de la empresa (IR)	870.23
Impuesto a la Salida de Divisa (ISD)	2,100.00
Anticipo Impuesto a la Renta 1%	12.01
Muebles y Enseres	10,875.56
Equipos de computación	883.92
Vehículos	25,852.99
Local Comercial	40,000.00
Cuentas por Pagar	12,850.00
IVA por pagar	451.23
Aporte Patronal IESS por pagar	395.37
Aporte Personal IESS por pagar	307.51
Retenciones en la fuente 1 %	160.93
Retenciones en la fuente 1.75 %	151.29
Capital Propio	3,194,881.99

MES DE ABRIL

07-04-2022

✚ Se registra el asiento de la venta correspondiente a la semana del 01 al 07 de abril; ventas 12% por el valor de \$11,410,46; ventas 0% por el valor de \$1.161,01; en efectivo; se retiene 0,12 por anticipo de retención del 1,75% de impuesto a la renta, según anexo de venta 01.

- ✚ Se registra la compra de mercadería a varios proveedores, correspondiente a la semana del 01 al 07 de abril por un valor de \$3.428,15 más IVA 12% y 88,00 con IVA 0%, a crédito con vencimiento a 90 días \$3350,98; y la diferencia en efectivo, nos descuentan 460.12; según auxiliar de compras de compras 01.
- ✚ Se registra el asiento por compra de combustible de la semana del 01 al 07 de abril 560,00 más IVA, se cancela en efectivo.
- ✚ Se registra el depósito de las ventas recaudadas de la semana del 01 al 07 de abril por un valor \$ 13.940,61; en la cuenta del Banco de Machala Cta Cte. # 1250023363.
- ✚ Se registra el asiento por concepto de servicios de transporte por el valor de \$ 949,81; en efectivo, según auxiliar por servicios de transporte correspondiente a la semana del 01 al 07 del mes de abril.

10-04-2022

- ✚ Se cancela en efectivo a CNT por servicios de internet \$24,90 y teléfono \$6,20; s/f 001-777-192458043.

12-04-2022

- ✚ Se registra el asiento de pago al IESS en efectivo, por concepto de Aporte Patronal 395,37; y Aporte Personal \$307,51.

14-04-2022

- ✚ Se registra la compra mercadería semanal a varios proveedores correspondiente a la semana del 08 al 14 de abril por un total de \$11294.48 con IVA 12% y 567.20 con IVA 0%, a crédito con vencimiento a 90 días \$11.862,20 y la diferencia en efectivo, nos descuentan 222.14, según anexo de compras 02.
- ✚ Se registra el asiento por pago a proveedor Gerardo Ortiz Cia. Ltda con cheque del Banco de Machala, por el valor de \$1.069,91 s/f N° 025-802-000007034.

15-04-2022

- ✚ Se registra el asiento por concepto de servicios de transporte por el valor de \$ 811,60; en efectivo, según auxiliar por servicios de transporte correspondiente a la semana del 08 al 15 del mes de abril.
- ✚ Se registra el asiento de la venta correspondiente a la semana del 08 al 15 de abril; por el valor de \$7.346,75 más IVA 12%, y \$981,85 más IVA 0%, en efectivo; se retiene 0,26 por anticipo de retención del 1,75% de impuesto a la renta, según anexo de venta 02.

16-04-2022

- ✚ Se registra el depósito de las ventas recaudadas de la semana del 08 al 15 de abril por un valor \$ 9.209,95; en la cuenta del banco de Machala Cta Cte. # 1250023363.
- ✚ Se cancela a la administración tributaria en efectivo las retenciones del impuesto a la renta y de IVA del mes de marzo por un valor de \$312,22; detallados de la siguiente manera: Retenciones en la fuente 1 % \$160,93; Retenciones en la fuente 1.75 % \$151,29.
- ✚ Se efectúa el pago del IVA por Pagar correspondiente al mes de marzo por un valor de 451,23.

17-04-2022

- ✚ Se registra el asiento por compra de combustible de la semana del 08 al 17 de abril por 53.58, se cancela en efectivo.

18-04-2022

- ✚ Se registra el asiento por cobro de la letra de cambio vencida al sr. Carlos Rengel por el valor de 1.200,00.
- ✚ Se registra la compra de mercadería a crédito correspondiente a la semana del 18 al 24 de abril a varios proveedores, por un valor de \$18.482,55 con IVA 12% y \$1.257,95 con IVA 0%, con vencimiento a 90 días por el valor de \$13.523,02 y la diferencia en efectivo, nos otorgan un descuento de \$3.614,72; según anexo de compra 03.

19-04-2022

- ✚ Se registra el asiento por el pago del seguro de vida a Seguros equinoccial \$5.55; s/f 002-001- 0005674.

20-04-2022

- ✚ Se registra el asiento por concepto de servicio de luz eléctrica por un valor de \$30,21; se paga en efectivo.
- ✚ Se registra el asiento por compra de combustible de la semana del 17 al 20 de abril por el valor de \$38.00, se cancela en efectivo.

22-04-2022

- ✚ Se registra el asiento de pago de agua potable por el valor de 21,01; en efectivo, s/f 001-843-000035718.
- ✚ Se registra el asiento por concepto de servicios de transporte por el valor de \$ 910,91; en efectivo, según auxiliar por servicios de transporte correspondiente a la semana del 16 al 22 del mes de abril.

- ✚ Se registra el asiento de la venta correspondiente a la semana del 16 al 22 de abril; por el valor de \$ 5.642,61 más IVA 12%, y \$ 1.213,72 más IVA 0%, en efectivo; se retiene \$0,83 por anticipo de retención del 1,75% de impuesto a la renta, según anexo de venta 03.
- ✚ Se registra el depósito de las ventas recaudadas de la semana del 15 al 22 de abril por un valor \$ 7.532,61; en la cuenta del banco de Machala.

29-04-2022

- ✚ Se registra el asiento por compra de combustible de la semana del 21 al 29 de abril por el valor de \$17.86; se cancela en efectivo.
- ✚ Se registra la compra de mercadería, correspondiente a la semana del 25 al 29 de abril a varios proveedores por un valor de \$1438.42 con IVA 12% y \$409.20 con IVA 0%; a crédito con vencimiento a 90 días por un valor de \$1.223,20 y la diferencia en efectivo, según anexo de compra 04.

30-04-2022

- ✚ Se registra el asiento por concepto de servicios de transporte por el valor de \$ 872,44; en efectivo, según auxiliar por servicios de transporte correspondiente a la semana del 25 al 30 del mes de abril.
- ✚ Se registra el asiento de la venta correspondiente a la semana del 23 al 30 de abril; por el valor de \$16895.65 más IVA 12%, y \$1614.92 más IVA 0%, en efectivo; se retiene \$0,26 por anticipo de retención del 1,75% de impuesto a la renta, según anexo de venta 04.
- ✚ Se registra el depósito de las ventas recaudadas y servicio de transporte de la semana del 23 al 30 de abril por un valor \$ 21.410,23; en la cuenta del banco de Machala.
- ✚ Se registra el asiento por compra de combustible de la semana del 29 al 30 de abril el valor de \$53.57; se cancela en efectivo.
- ✚ Se registra el asiento por el pago de servicio de transporte de entrega el valor de \$5.54 y se retiene el 1.75 % del impuesto a la renta.
- ✚ Se paga a varios proveedores según auxiliar de cuentas por pagar N° 2 de fecha 25 al 30 de abril de 2022, por un valor de \$5.208,27. Se cancela con Bancos.
- ✚ Se registra el asiento por liquidación del IVA correspondiente al mes de abril.
- ✚ Se cancela en efectivo los sueldos del mes de abril al personal de la empresa, por un valor de \$3.254,09; los cuales se detallan a continuación.

N°	NOMBRES Y APELLIDOS	CARGO	TOTAL DE INGRESOS
1	Silvana Guerrero	Trabajador en General	425,00
2	Amparo Jaramillo	Vendedor/Ejecutivo	435,70
3	María Emma Reyes	Vendedor	435,70
4	Álvaro Ruilova	Vendedor	435,70
5	Karla Ruilova	Trabajador en General	425,00
6	Marlon Ruilova	Chofer	653,27
7	Kleber .A. Ruilova .S	Administrador/Gerente	443,72

- ✚ Se registra los asientos de depreciación de activos fijos, correspondiente al mes de abril, según método de línea recta.

MES DE MAYO

05-05-2022

- ✚ Se registra la compra de mercadería correspondiente a la semana del 01 al 09 de mayo a varios proveedores por un valor de \$5977.31 con IVA 12% y 195.44 con IVA 0%; a crédito con vencimiento a 90 días por un valor de \$5.869,62 y la diferencia en efectivo, nos otorgan un descuento de \$11.18, según anexo de compra 05.

07-05-2022

- ✚ Se registra el asiento por concepto de servicios de transporte por el valor de \$ 992,79; en efectivo, según auxiliar por servicios de transporte correspondiente a la semana del 01 al 07 del mes de mayo.
- ✚ Se registra el asiento de la venta de mercadería correspondiente a la semana del 01 al 07 de mayo; por el valor de \$7099.72 más IVA 12%, y \$1221.28 más IVA 0%, en efectivo; se retiene \$ 145,62 por anticipo de retención del 1,75% de impuesto a la renta, según anexo de venta 05.

08-05-2022

- ✚ Se registra el depósito de las ventas recaudadas de la semana del 01 al 07 de mayo por un valor \$9.173,90; en la cuenta del banco de Machala.

10-05-2022

- ✚ Se registra el asiento contable por el pago de los servicios básicos en efectivo: telefonía \$24,90 e internet \$6,20; s/f 001 -777-194003338.
- ✚ Se registra la compra de mercadería correspondiente a la semana del 10 al 16 de mayo a varios proveedores por un valor de \$ 7.495,06 con IVA 12% y 960.53 con IVA 0%; a

crédito con vencimiento a 90 días por un valor de \$4.875,16 y la diferencia con bancos; nos otorgan un descuento de \$1497.90, según anexo de compra 06.

11-05-2022

- ✚ Se registra el asiento por compra de combustible de la semana del 01 al 11 de mayo el valor de \$169.75; se cancela en efectivo.

12-05-2022

- ✚ Se registra el asiento por pago a Proveedores con Bancos, según auxiliar de cuentas por pagar N° 3, por el valor de \$7.261,67
- ✚ Se registra el asiento de pago al IESS en efectivo, por concepto de Aporte Patronal \$395,37; y Aporte Personal \$307,51.

14-05-2022

- ✚ Se registra el asiento contable por concepto de Nota de Crédito 022-602-000008988 por descuentos por \$233.69 a comercial ADHEPLAST.

15-05-2022

- ✚ Se registra el asiento por concepto de servicios de transporte por el valor de \$826,53; en efectivo, según auxiliar por servicios de transporte correspondiente a la semana del 08 al 15 del mes de mayo
- ✚ Se registra el asiento de la venta de mercadería correspondiente a la semana del 08 al 15 de mayo; por el valor de \$6439.52 más IVA 12%, y \$854.94 más IVA 0%, en efectivo; se retiene \$ 0,19 por anticipo de retención del 1,75% de impuesto a la renta, según anexo de venta 06.

16-05-2022

- ✚ Se registra el depósito de las ventas recaudadas de la semana del 08 al 15 de mayo por un valor \$8.067,01; en la cuenta del banco de Machala.

17-05-2022

- ✚ Se registra la compra de mercadería correspondiente a la semana del 17 al 24 de mayo a varios proveedores por un valor de \$4579.60 con IVA 12% y 3550.26 con IVA 0%; a crédito con vencimiento a 90 días por un valor de \$6.213,60 y la diferencia en efectivo, nos otorgan un descuento de \$436.03, según anexo de compra 07.

18-05-2022

- ✚ Se registra el asiento contable por pago de retenciones en la fuente correspondiente al mes de abril; el pago se realiza en efectivo; detallados de la siguiente manera: Retenciones en la fuente 1 % 0.06; Retenciones en la fuente 1.75 % \$563.41.

- ✚ Se efectúa el pago del IVA por Pagar correspondiente al mes de abril por un valor de 1,197.60.

19-05-2022

- ✚ Se registra el asiento por concepto de servicio de luz eléctrica por un valor de \$27,99; se paga en efectivo.

21-05-2022

- ✚ Se registra el asiento por compra de combustible de la semana del 12 al 21 de mayo el valor de \$269.70, se cancela en efectivo.

22-05-2022

- ✚ Se registra el asiento por concepto de servicios de transporte por el valor de \$ 861,49; en efectivo, según auxiliar por servicios de transporte correspondiente a la semana del 16 al 22 del mes de mayo
- ✚ Se registra el asiento por pago de agua potable S/f 001-843-000035718, por el valor de \$21,01 se cancela en efectivo.
- ✚ Se registra el asiento de la venta de mercadería correspondiente a la semana del 16 al 22 de mayo; por el valor de \$ 5591.05 más IVA 12%, y \$ 700.12 más IVA 0%, en efectivo; se retiene \$ 2.04 por anticipo de retención del 1,75% de impuesto a la renta, según anexo de venta 07.

23-05-2022

- ✚ Se registra el depósito de las ventas recaudadas de la semana del 16 al 22 de mayo por un valor \$ 6.960,06; en la cuenta del Banco de Machala Cta Cte.# 1250023363.

24-05-2022

- ✚ Se registra el asiento contable por pago de honorarios profesionales al Ing. Encalada Moreno Mario el valor de \$53.57, por servicios de mantenimiento de computadoras.

25-05-2022

- ✚ Se registra la compra de mercadería correspondiente a la semana del 25 al 31 de mayo a varios proveedores por un valor de \$4956.11 con IVA 12% y 644.79 con IVA 0%; a crédito con vencimiento a 90 días por un valor de \$3.341,44 y la diferencia con bancos, nos otorgan un descuento de \$970.40, según anexo de compra 08.
- ✚ Se registra el asiento contable por el pago de un seguro de vida a Seguros Equinoccial el valor de 5.24, s/f 002-001- 0005784

28-05-2022

- ✚ Se registra el asiento por compra de combustible de la semana del 22 al 28 de mayo el valor de \$107,19, se cancela en efectivo.

29-05-2022

- ✚ Se registra el asiento por pago a varios proveedores según auxiliar de cuentas por pagar N° 4, por el valor de \$3.157,76.

31-05-2022

- ✚ Se registra el asiento por concepto de servicios de transporte por el valor de \$ 1.166,75; en efectivo, según auxiliar por servicios de transporte del mes de mayo.
- ✚ Se registra el asiento de la venta de mercadería correspondiente a la semana del 23 al 31 de mayo; por el valor de \$ 7534.97 más IVA 12%, y \$ 1262.80 más IVA 0%, en efectivo; se retiene \$ 1.19 por anticipo de retención del 1,75% de impuesto a la renta, según anexo de venta 08.
- ✚ Se registra el depósito de las ventas recaudadas de la semana del 23 al 31 de mayo por un valor \$ 9.700,78; en la cuenta del Banco de Machala Cta Cte.# 1250023363.
- ✚ Se registra el asiento contable por el pago de servicios de transporte a ALMA LOJANA s/f 002-001-000145599 el valor de \$87.00 al contado.
- ✚ Se registra el asiento por liquidación del IVA correspondiente al mes de mayo.
- ✚ Se cancela en efectivo los sueldos del mes de mayo al personal de la empresa, por un valor de \$3.254,09; los cuales se detallan a continuación.

N°	NOMBRES Y APELLIDOS	CARGO	TOTAL DE INGRESOS
1	Silvana Guerrero	Trabajador en General	425,00
2	Amparo Jaramillo	Vendedor/Ejecutivo	435,70
3	María Emma Reyes	Vendedor	435,70
4	Álvaro Ruilova	Vendedor	435,70
5	Karla Ruilova	Trabajador en General	425,00
6	Marlon Ruilova	Chofer	653,27
7	Kleber .A. Ruilova .S	Administrador/Gerente	443,72

- ✚ Se registra los asientos de depreciación de activos fijos, correspondiente al mes de mayo, según método de línea recta.

MES DE JUNIO

03-06-2022

- ✚ Se registra el asiento por compra de combustible de la semana del 01 al 07 de junio el valor \$388.39, se cancela en efectivo.

- ✚ Se registra la compra de mercadería, correspondiente a la semana del 01 al 07 de junio a varios proveedores por un valor de \$4505.08 con IVA 12% y 1112,61 con IVA 0%, a crédito con vencimiento a 90 días por un valor de 4.755,60 y la diferencia con bancos, según anexo de compra 09.
- ✚ Se registra el asiento de la venta de mercadería correspondiente a la semana del 01 al 07 de junio; por el valor de \$ 4775.15 más IVA 12%, y \$ 759.25 más IVA 0%, en efectivo; se retiene \$ 1.07 por anticipo de retención del 1,75% de impuesto a la renta, según anexo de venta 09.
- ✚ Se realiza el depósito de las ventas realizadas de la semana del 01 al 07 de junio, por el valor de \$6.106,35.
- ✚ Se registra el asiento por concepto de servicios de transporte por el valor de \$989.16; en efectivo, según auxiliar por servicios de transporte de la semana 01 al 07 del mes de junio.

10-06-2022

- ✚ Se registra el asiento contable por el pago de los servicios básicos en efectivo: telefonía e internet a CNT por el valor de \$31,10; s/f 001 -777-195558907.

12-06-2022

- ✚ Se registra el asiento de pago al IESS en efectivo, por concepto de Aporte Patronal 395,37; y Aporte Personal \$307,51; correspondiente al mes de mayo.

15-06-2022

- ✚ Se registra el asiento de la venta de mercadería correspondiente a la semana del 08 al 15 de junio; por el valor de \$ 6487.36 más IVA 12%, y \$ 882.34 más IVA 0%, en efectivo; se retiene \$ 11.54 por anticipo de retención del 1,75% de impuesto a la renta, según anexo de venta 10.
- ✚ Se realiza el depósito en el Banco de Machala Cta Cte.# 1250023363 de las ventas realizadas de la semana del 08 al 15 de junio, por el valor de \$8.136,64.
- ✚ Se registra la compra de mercadería, correspondiente a la semana del 08 al 15 de junio a varios proveedores por un valor de \$ 10.426,13 con IVA 12% y \$986,43 con IVA 0%, a crédito con vencimiento a 90 días por un valor de \$6.269,90 y la diferencia con Bancos, según anexo de compra 10.
- ✚ Se registra el asiento contable por pago de retenciones en la fuente correspondiente al mes de mayo; el pago se realiza con bancos.
- ✚ Se efectúa el pago del IVA por Pagar correspondiente al mes de mayo por un valor de \$973.43.

✚ Se registra el asiento por compra de combustible de la semana del 08 al 16 de junio el valor \$446.89, se cancela en efectivo.

✚ Se registra el asiento por concepto de servicios de transporte por el valor de \$ 975,30; en efectivo, según auxiliar por servicios de transporte de la semana 08 al 15 del mes de junio.

18-06-2022

✚ Se registra el asiento por pago a varios proveedores según auxiliar de cuentas por pagar N° 5, por el valor de \$9.150,76.

20-06-2022

✚ Se registra el asiento por concepto de servicio de luz eléctrica por un valor de \$26,28; se paga en efectivo.

22-06-2022

✚ Se registra la compra de mercadería, correspondiente a la semana del 16 al 22 de junio a varios proveedores por un valor de \$ 3994.69 con IVA 12%, a crédito con vencimiento a 90 días por un valor de \$3.594,43 y la diferencia con Bancos, según anexo de compra 11.

✚ Se registra el asiento de la venta de mercadería correspondiente a la semana del 16 al 22 de junio; por el valor de \$ 27.684,93 más IVA 12%, y \$ 4.291,01 más IVA 0%, en efectivo; se retiene \$ 4.20 por anticipo de retención del 1,75% de impuesto a la renta, según anexo de venta 11.

✚ Se registra el asiento de depósito en la cuenta que mantiene la empresa, por las ventas recaudadas de la semana del 16 al 22 de junio, por un valor de \$35.293,93.

✚ Se registra el asiento contable por el pago de los servicios agua potable por el valor de \$21,01, S/f 001-843-000280816.

✚ Se registra el asiento por concepto de servicios de transporte por el valor de \$1.033,23; en efectivo, según auxiliar por servicios de transporte de la semana 16 al 22 del mes de junio.

26-06-2022

✚ Se registra el asiento por compra de combustible de la semana del 16 al 26 de junio el valor 295.09; se cancela en efectivo.

30-06-2022

✚ Se registra el asiento por concepto de servicios de transporte por el valor de \$ 940,45; en efectivo, según auxiliar por servicios de transporte del mes de junio, semana del 23 al 30 de junio.

- ✚ Se registra el asiento de la venta de mercadería correspondiente a la semana del 23 al 30 de junio; por el valor de \$ 10385.13 más IVA 12%, y \$ 1781.01 más IVA 0%, en efectivo; se retiene \$ 0.71 por anticipo de retención del 1,75% de impuesto a la renta, según anexo de venta 12.
- ✚ Se registra el depósito de las ventas recaudadas por un valor \$5.000,00; en la cuenta del Banco de Machala Cta Cte.# 1250023363.
- ✚ Se registra la compra de mercadería, correspondiente a la semana del 23 al 30 de junio a varios proveedores por un valor de \$ 16513.40 con IVA 12% y \$945.53 con IVA 0%, a crédito con vencimiento a 90 días por un valor de 17.148,35 y la diferencia con bancos, según anexo de compra 12.
- ✚ Se registra el asiento por compra de combustible de la semana del 27 al 31 de junio el valor \$342.34; se cancela en efectivo.
- ✚ Se registra el asiento por el pago de servicio de transporte a de entrega a IPATRANS el valor de \$3.00 y se retiene el 1% del impuesto a la renta.
- ✚ Se registra el asiento por pago a proveedores según auxiliar de cuentas por pagar N° 6, por un valor de \$4.045,17.
- ✚ Se registra asiento de liquidación del IVA correspondiente al mes de junio.
- ✚ Se cancela en efectivo los sueldos del mes de junio al personal de la empresa, por un valor de \$3.254,09; los cuales se detallan a continuación.

N°	NOMBRES Y APELLIDOS	CARGO	TOTAL DE INGRESOS
1	Silvana Guerrero	Trabajador en General	425,00
2	Amparo Jaramillo	Vendedor/Ejecutivo	435,70
3	María Emma Reyes	Vendedor	435,70
4	Álvaro Ruilova	Vendedor	435,70
5	Karla Ruilova	Trabajador en General	425,00
6	Marlon Ruilova	Chofer	653,27
7	Kleber .A. Ruilova .S	Administrador/Gerente	443,72

- ✚ Se registra los asientos de depreciación de activos fijos, correspondiente al mes de junio, según método de línea recta.

Datos Adicionales

- ✚ Se registra el 1% de provisión de cuentas incobrables
- ✚ Se registra el asiento por consumo de suministros de oficina y materiales, considerando un consumo del 15% por su utilización.

- ✚ Se registra los asientos de regulación de la cuenta mercaderías por el sistema de cuenta múltiple.



EMPRESA CENTRO COMERCIAL "EL HUERTO"

LIBRO DIARIO

Expresado en Dólares

FOLIO 1

FECHA	CODIGO	DETALLE	PARCIAL	DEBE	HABER
		En la parroquia de Vilcabamba el 01 de Abril del 2022 en la empresa Centro Comercial "EL HUERTO" inicia sus operaciones con los siguientes valores			
1/4/2022		1			
	1.01.01.01	Caja		7,617.25	
	1.01.01.02	Bancos		7,856.21	
	1.01.02.01	Cuentas y Documentos por cobrar Clientes no Relacionados		7,957.80	
	1.01.02.01.01	Cuentas por Cobrar	7,957.80		
	1.01.03.01	Inv. De Mercaderia		3,102,672.35	
	1.01.03.02	Suministros de Oficina		2,500.00	
	1.01.05.02	Credito Tributario a favor de la empresa (IR)		870.23	
	1.01.05.03	Impuesto a la Salida de Divisa (ISD)		2,100.00	
	1.01.05.02	Anticipo Impuesto a la Renta 1%		12.01	
	1.02.01.01	Muebles y Enseres		10,875.56	
	1.02.01.02	Equipos de computación		883.92	
	1.02.01.03	Vehiculos		25,852.99	
	1.02.01.04	Local Comercial		40,000.00	
	2.01.01.1	Cuentas por Pagar			12,850.00
	2.01.05.02	IVA por pagar			451.23
	2.01.03.01	Aporte Patronal IESS por pagar			395.37
	2.01.03.02	Aporte Personal IESS por pagar			307.51
	2.01.05.03	Retenciones en la fuente 1 %			160.93
	2.01.05.04	Retenciones en la fuente 1.75%			151.29
	3.01.01	Capital Propio			3,194,881.99
		P/r El Estado de Situación Inicial			
7/4/2022		2			
	1.01.01.02	Caja		13,940.61	
	1.01.05.02	Anticipo de Impuesto a la Renta 1,75%		0.12	
	4.01.01.01	Ventas			12,571.47
	4.01.01.01.01	Ventas 12%	11,410.46		
	4.01.01.01.02	Ventas 0%	1,161.01		
	2.01.05.01	Iva Ventas			1,369.26
		P/r la venta de la semana del 01 al 07 de abril del 2022			
7/4/2022		3			
	5.01.01.02	Compras		3,516.15	
	5.01.01.02.01	Compras 12%	3,428.15		
	5.01.01.02.02	Compras 0%	88.00		
	1.01.05.01	IVA en Compras		411.38	
	1.01.01.01	Caja			62.95
		SUMAN Y PASAN		3,227,066.57	3,223,201.99



EMPRESA CENTRO COMERCIAL "EL HUERTO"

LIBRO DIARIO

Expresado en Dólares

FOLIO 2

FECHA	CODIGO	DETALLE	PARCIAL	DEBE	HABER
		VIENEN		3,227,066.57	3,223,201.99
	2.01.01.01	Cuentas por Pagar			3,350.98
	2.01.05.04	Retenciones en la fuente 1,75 %			53.48
	4.01.01.02	Descuento en Compras			460.12
		P/r Las compras a credito de la semana del 01 al 07 de abril del 2022			
7/4/2022		4			
	5.02.01.12	Combustibles		560.00	
	1.01.05.01	Iva en compras		67.20	
	1.01.01.01	Caja			627.20
		P/r La compra de combustible del 01 al 07 de abril del 2022			
7/4/2022		5			
	1.01.01.01	Bancos		13,940.61	
	1.01.01.02.01	Banco de Machala Cta Cte. # 1250023363	13,940.61		
	1.01.01.01	Caja			13,940.61
		P/r Depósito de ventas recaudas de la semana 01 al 07 de Abril			
7/4/2022		6			
	1.01.01.01	Caja		949.81	
	4.01.01.05	Servicio de Transporte			949.81
		P/r El ingreso por servicios de transporte de la semana del 01 al 07 de abril del 2022			
10/4/2022		7			
	5.02.01.13	Servicios Basicos		31.10	
	5.02.01.13.01	Internet	24.90		
	5.02.01.13.02	Teléfono	6.20		
	1.01.05.01	IVA en Compras		3.73	
	1.01.01.01	Caja			34.83
		P/r El pago del consumo de internet y telefono del mes de marzo s/f 001-777-192458043			
12/4/2022		8			
	2.01.03	IESS por Pagar		702.88	
	2.01.03.01	Aporte Patronal IESS por pagar	395.37		
	2.01.03.02	Aporte Personal IESS por pagar	307.51		
	1.01.01.01	Caja			702.88
		P/r El pago del aporte al IESS			
14/4/2022		9			
	5.01.01.02	Compras		11,861.68	
	5.01.01.02.01	Compras12%	11,294.48		
	5.01.01.02.02	Compras 0%	567.20		
	1.01.05.01	IVA en Compras		1,355.34	
		SUMAN Y PASAN		3,256,538.92	3,243,321.90



EMPRESA CENTRO COMERCIAL "EL HUERTO"

LIBRO DIARIO

Expresado en Dólares

FOLIO 3

FECHA	CODIGO	DETALLE	PARCIAL	DEBE	HABER
		VIENEN		3,256,538.92	3,243,321.90
	1.01.01.01	Caja			92.63
	1.01.01.02	Bancos			824.82
	1.01.01.02.01	Banco de Machala Cta Cte. # 1250023363	824.82		
	2.01.01.01	Cuentas por Pagar			11,862.20
	2.01.03.11	Retenciones en la fuente 1,75 %			203.69
	2.01.05.08	Retención IVA por Pagar 30%			11.53
	4.01.01.02	Descuento en Compras			222.14
		P/r Las compras a credito de la semana del 08 al 14 de abril del 2022			
14/4/2022		10			
	2.01.01.01	Cuentas por Pagar		1,069.91	
	1.01.01.02	Bancos			1,069.91
	1.01.01.02.01	Banco de Machala Cta Cte. # 1250023363	1,069.91		
		P/r Pago a Proveedor a GerardoOrtiz Cia. Ltda s/f N° 025-802-000007034			
15/4/2022		11			
	1.01.01.01	Caja		811.60	
	4.01.01.05	Servicio de Transporte			811.60
		P/r El ingreso por servicios de transporte del la semana del 08 al 15 de abril del 2022			
15/4/2022		12			
	1.01.01.01	Caja		9,209.95	
	1.01.05.02	Anticipo impuesto a renta 1,75%		0.26	
	4.01.01.01	Ventas			8,328.60
	4.01.01.01.01	Ventas 12%	7,346.75		
	4.01.01.01.02	Ventas 0%	981.85		
	2.01.05.01	Iva en Ventas			881.61
		P/r La venta de la semana del 8 al 15 de abril del 2022			
16/4/2022		13			
	1.01.01.02	Bancos		9,209.95	
	1.01.01.02.01	Banco de Machala Cta Cte. # 1250023363	9,209.95		
	1.01.01.01	Caja			9,209.95
		P/r Depósito de ventas recaudas de la semana 08 al 15 de abril			
16/4/2022		14			
	2.01.05.03	Retenciones en la fuente 1%		160.93	
	2.01.05.04	Retenciones en la fuente 1,75%		151.29	
	1.01.01.02	Caja			312.22
		P/r El pago de retenciones en la fuente del mes de marzo			
16/4/2022		15			
		SUMAN Y PASAN		3,277,152.81	3,277,152.80



EMPRESA CENTRO COMERCIAL "EL HUERTO"

LIBRO DIARIO

Expresado en Dólares

FOLIO 4

FECHA	CODIGO	DETALLE	PARCIAL	DEBE	HABER
		VIENEN		3,277,152.81	3,277,152.80
	2.01.05.02	Iva por Pagar		451.23	
	1.01.01.02	Caja			451.23
		P/r El pago de IVA del mes de marzo			
17/4/2022		16			
	5.02.01.12	Combustibles		53.58	
	1.01.05.01	Iva en compras		6.43	
	1.01.01.02	Caja			60.01
		P/r La compra de combustible del 08 al 17 de abril del 2022			
18/4/2022		17			
	1.01.01.02	Bancos		1,200.00	
	1.01.01.02.01	Banco de Machala Cta Cte. # 1250023363	1,200.00		
	1.01.02.01	Cuentas y Documentos por cobrar Clientes no Relacionados			1,200.00
		P/r El cobro de letra de cambio al Sr. Carlos Rengel			
18/4/2022		18			
	5.01.01.02	Compras		19,740.50	
	5.01.01.02.01	Compras 12%	18,482.55		
	5.01.01.02.02	Compras 0%	1,257.95		
	1.01.05.01	IVA en Compras		2,217.91	
	1.01.01.02	Bancos			4,518.89
	1.01.01.02.01	Banco de Machala Cta Cte. # 1250023363	4,518.89		
	2.01.01.01	Cuentas por Pagar			13,523.02
	2.01.05.04	Retenciones en la fuente 1.75 %			282.20
	2.01.05.08	Retención IVA por Pagar 30%			19.58
	4.01.01.02	Descuento en Compras			3,614.72
		P/r Las compras a credito de la semana del 18 al 24 de abril del 2022			
19/4/2022		19			
	5.02.01.22	Seguros y Reaseguros		5.55	
	1.01.05.01	IVA en Compras		0.67	
	1.01.01.01	Caja			6.22
		P/r El pago a seguros equinoccial s/f 002-001- 0005674			
20/4/2022		20			
	5.02.01.13	Servicios Basicos		30.21	
	5.02.01.13.03	Luz Eléctrica	30.21		
	1.01.01.01	Caja			30.21
		P/r El pago del consumo de Luz Electrica			
20/4/2022		21			
		SUMAN Y PASAN		3,300,858.88	3,300,858.88



EMPRESA CENTRO COMERCIAL "EL HUERTO"

LIBRO DIARIO

Expresado en Dólares

FOLIO 5

FECHA	CODIGO	DETALLE	PARCIAL	DEBE	HABER
		VIENEN		3,300,858.88	3,300,858.88
	5.02.01.12	Combustibles		38.00	
	1.01.05.01	IVA en Compras		4.56	
	1.01.01.01	Caja			42.56
		P/r La compra de combustible del 17 al 20 de abril del 2022			
22/4/2022		22			
	5.02.01.13	Servicios Basicos		21.01	
	5.02.01.13.04	Agua	21.01		
	1.01.01.01	Caja			21.01
		P/r El pago del consumo de agua S/f 001-843-000035718			
22/4/2022		23			
	1.01.01.01	Caja		910.91	
	4.01.01.05	Servicio de Transporte			910.91
		P/r El ingreso por servicios de transporte de la semana del 16 al 22 de abril			
22/4/2022		24			
	1.01.01.01	Caja		7,532.61	
	1.01.05.02	Anticipo Impuesto a la Renta 1,75%		0.83	
	4.01.01.01	Ventas			6,856.33
	4.01.01.01.01	Ventas 12%	5,642.61		
	4.01.01.01.02	Ventas 0%	1,213.72		
	2.01.05.01	IVA en Ventas			677.11
		P/r La venta de la semana del 16 al 22 de abril del 2022			
22/4/2022		25			
	1.01.01.02	Bancos		7,532.61	
	1.01.01.02.01	Banco de Machala Cta Cte. # 1250023363	7,532.61		
	1.01.01.01	Caja			7,532.61
		P/r Depósito de ventas recaudadas de la semana 15 al 22 de Abril			
29/4/2022		26			
	5.02.01.12	Combustibles		17.86	
	1.01.05.01	IVA en Compras		2.14	
	1.01.01.01	Caja			20.00
		P/r La compra de combustible del 21 al 29 de abril del 2022			
29/4/2022		27			
	5.01.01.02	Compras		1,847.62	
	5.01.01.02.01	Compras12%	1,438.42		
	5.01.01.02.02	Compras 0%	409.20		
	1.01.05.01	IVA en Compras		172.61	
	1.01.01.02	Caja			290.39
	2.01.01.01	Cuentas por Pagar			1,223.20
		SUMAN Y PASAN		3,318,939.64	3,318,433.00



EMPRESA CENTRO COMERCIAL "EL HUERTO"

LIBRO DIARIO

Expresado en Dólares

FOLIO 6

FECHA	CODIGO	DETALLE	PARCIAL	DEBE	HABER
		VIENEN		3,318,939.64	3,318,433.00
	2.01.05.04	Retenciones en la fuente 1,75 %			24.04
	2.01.05.08	Retención IVA por Pagar 30%			8.57
	4.01.01.02	Descuento en Compras			474.03
		P/r Las compras a credito de la semana del 25 al 29 de abril del 2022			
30/4/2022		28			
	1.01.01.01	Caja		872.44	
	4.01.01.05	Servicio de Transporte			872.44
		P/r El ingreso por servicios de transporte de la semana del 23 al 30 de abril			
30/4/2022		29			
	1.01.01.01	Caja		20,537.79	
	1.01.05.02	Anticipo Impuesto a la Renta 1,75%		0.26	
	4.01.01.01	Ventas			18,510.57
	4.01.01.01.01	Ventas 12%	16,895.65		
	4.01.01.01.02	Ventas 0%	1,614.92		
	2.01.03.01	Iva Ventas			2,027.48
		P/r La venta de la semana del 23 al 30 de abril del 2022			
30/4/2022		30			
	1.01.01.02	Bancos		21,410.23	
	1.01.01.02.01	Banco de Machala Cta Cte. # 1250023363	21,410.23		
	1.01.01.01	Caja			21,410.23
		P/r Depósito de ventas recaudas y servicios de transporte de la semana 23 al 30 de abril			
30/4/2022		31			
	5.02.01.12	Combustibles		53.57	
	1.01.05.01	IVA en Compras		6.43	
	1.01.01.01	Caja			60.00
		P/r La compra de combustible del 29 al 30 de abril del 2022			
30/4/2022		32			
	5.01.01.04	Transporte en Compras		5.54	
	1.01.01.01	Caja			5.44
	2.01.05.03	Retencion en la Fuente por Pagar 1%			0.10
		P/r El pago por servicio de transporte de entregas.			
30/4/2022		33			
	2.01.01.01	Cuentas por Pagar		5,208.27	
	1.01.01.02	Bancos			5,208.27
	1.01.01.02.01	Banco de Machala Cta Cte. # 1250023363	5,208.27		
		P/r Pago a Proveedor según auxiliar de cuentas por pagar N° 2 de fecha 25 al 30 de abril de 2022			
30/4/2022		34			
		SUMAN Y PASAN		3,367,034.17	3,367,034.17



EMPRESA CENTRO COMERCIAL "EL HUERTO"

LIBRO DIARIO

Expresado en Dólares

FOLIO 7

FECHA	CODIGO	DETALLE	PARCIAL	DEBE	HABER
		VIENEN		3,367,034.17	3,367,034.17
	2.01.03.01	Iva Ventas		4,955.46	
	2.01.03.08	Retención IVA por pagar 30%		39.68	
	5.02.01.21	Gasto proporcional del IVA		450.85	
	2.01.05.02	IVA por Pagar			1,197.60
	1.01.05.01	IVA en Compras			4,248.39
		P/r Liquidacion del IVA correspondiente al mes de abril			
30/4/2022		35			
	5.02.01.01	Sueldos y Salarios		3,254.09	
	5.02.01.03	Aporte Patronal al IESS		395.37	
	5.02.01.07	Fondos de Reserva		271.07	
	2.01.03.02	Aporte Personal por pagar			307.51
	2.01.03.01	Aporte Patronal por pagar			395.37
	2.01.02.01	Caja			3,217.65
		P/r El pago el pago de sueldos al personal de la empresa del mes de abril del 2022.			
30/4/2022		36			
	5.02.01.04	Decimos Tercer Sueldo		271.17	
	5.02.01.05	Decimo Cuarto Sueldo		247.92	
	2.01.04.01	Decimo Tercer Sueldo por pagar			271.17
	2.01.04.02	Decimo Cuarto Sueldo por pagar			247.92
		P/r provisiones sociales por pagar correspondientes al mes de abril			
30/4/2022		37			
	5.02.01.16	Depreciación muebles y ensures		81.57	
	5.02.01.17	Depreciación equipo de computación		16.45	
	5.02.01.18	Depreciación vehículo		344.71	
	5.02.01.19	Depreciacion de Local Comercial.		158.33	
	1.02.02.01	(-) Depreciación acum. Mueb. y ense.			81.57
	1.02.02.02	(-) Depreciación acum. Equipo comp.			16.45
	1.02.02.03	(-) Depreciación acum. Vehículos			344.71
	1.02.02.04	(-) Depreciación acum. Local Comercial			158.33
		P/r Depreciacion de propiedad, planta y equipo por el mes de abril			
5/5/2022		38			
	5.01.01.02	Compras		6,172.75	
	5.01.01.02.01	Compras12%	5,977.31		
	5.01.01.02.02	Compras 0%	195.44		
	1.01.05.01	IVA en Compras		717.28	
	1.01.01.02	Bancos			901.40
	1.01.01.02.01	Banco de Machala Cta.Cte # 1250023363	901.40		
	2.01.01.01	Cuentas por Pagar			5,869.62
		SUMAN Y PASAN		3,384,410.87	3,384,291.86



EMPRESA CENTRO COMERCIAL "EL HUERTO"

LIBRO DIARIO

Expresado en Dólares

FOLIO 8

FECHA	CODIGO	DETALLE	PARCIAL	DEBE	HABER
		VIENEN		3,384,410.87	3,384,291.86
	2.01.05.04	Retenciones en la fuente 1,75 %			107.83
	4.01.01.02	Descuento en Compras			11.18
		P/r Las compras a credito de la semana del 01 al 09 de mayo del 2022			
7/5/2022		39			
	1.01.01.01	Caja		992.79	
	4.01.01.05	Servicio de Transporte			992.79
		P/r el ingreso po servicios de transporte de la semana del 01 al 07 de Mayo			
7/5/2022		40			
	1.01.01.01	Caja		9,173.90	
	1.01.05.02	Anticipo Impuesto a la Renta 1,75%		145.62	
	4.01.01.01	Ventas			8,321.00
	4.01.01.01.01	Ventas 12%	7,099.72		
	4.01.01.01.02	Ventas 0%	1,221.28		
	2.01.05.01	IVA en Ventas			998.52
		P/r La venta de la semana del 01 al 07 de mayo del 2022			
8/5/2022		41			
	1.01.01.02	Bancos		9,173.90	
	1.01.02.01	Banco de Machala Cta Cte.# 1250023363	9,173.90		
	1.01.01.01	Caja			9,173.90
		P/r Deposito de ventas recaudadasde la semana 01 al 07 de mayo			
10/5/2022		42			
	5.02.01.13	Servicios Basicos		31.10	
	5.02.01.13.01	Internet	24.90		
	5.02.01.13.02	Telefono	6.20		
	1.01.05.01	IVA en Compras		3.73	
	1.01.01.01	Caja			34.83
		P/r El pago del consumo de internet y telefono del mes de abril s/f 001 -777-194003338			
10/5/2022		43			
	5.01.01.02	Compras		8,455.59	
	5.01.01.02.01	Compras12%	7,495.06		
	5.01.01.02.02	Compras 0%	960.53		
	1.01.05.01	IVA en Compras		899.41	
	1.01.01.02	Bancos			2,800.26
	1.01.01.02.01	Banco de Machala Cta Cte.# 1250023363	2,800.26		
	2.01.01.01	Cuentas por Pagar			4,875.16
	2.01.05.04	Retenciones en la fuente 1,75 %			121.76
	2.01.05.08	Retención IVA por Pagar 30%			59.93
		SUMAN Y PASAN		3,413,286.91	3,411,789.01



EMPRESA CENTRO COMERCIAL "EL HUERTO"

LIBRO DIARIO

Expresado en Dólares

FOLIO 9

FECHA	CODIGO	DETALLE	PARCIAL	DEBE	HABER
		VIENEN		3,413,286.91	3,411,789.01
	4.01.01.02	Descuento en Compras			1,497.90
		P/r Las compras a credito de la semana del 10 al 16 de mayo del 2022			
11/5/2022		44			
	5.02.01.12	Combustibles		169.75	
	1.01.05.01	IVA en Compras		20.37	
	1.01.01.01	Caja			190.12
		P/r La compra de combustible del 01 al 11 de mayo del 2022			
12/5/2022		45			
	2.01.01.01	Cuentas por Pagar		7,261.67	
	1.01.01.02	Bancos			7,261.67
	1.01.01.02.01	Banco de Machala Cta Cte.# 1250023363	7,261.67		
		P/r Pago a Proveedor según auxiliar de cuentas por pagar N° 3			
12/5/2022		46			
	2.01.03	IESS por Pagar		702.88	
	2.01.03.01	Aporte patronal IESS por pagar	395.37		
	2.01.03.02	Aporte Personal IESS por pagar	307.51		
	1.01.01.01	Caja			702.88
		P/r El pago del aporte al IESS			
14/5/2022		47			
	1.01.01.01	Caja		261.73	
	4.01.01.04	Devolución en Compras			233.69
	5.01.01.02.01	Compras12%	233.69		
	1.01.05.01	Iva en Compras			28.04
		P/r La nota de credito por compras a ADHEPLAST			
15/5/2022		48			
	1.01.01.01	Caja		826.53	
	4.01.01.05	Servicio de Transporte			826.53
		P/r el ingreso po servicios de transporte de la semana del 08 al 15 de Mayo			
15/5/2022		49			
	1.01.01.01	Caja		8,067.01	
	1.01.05.02	Anticipo Impuesto a la Renta 1,75%		0.19	
	4.01.01.01	Ventas			7,294.46
	4.01.01.01.01	Ventas 12%	6,439.52		
	4.01.01.01.02	Ventas 0%	854.94		
	2.01.05.01	IVA en Ventas			772.74
		P/r La venta de la semana del 08 al 15 de mayo del 2022			
16/5/2022		50			
	1.01.01.02	Bancos		8,067.01	
		SUMAN Y PASAN		3,438,664.05	3,430,597.04



EMPRESA CENTRO COMERCIAL "EL HUERTO"

LIBRO DIARIO

Expresado en Dólares

FOLIO 10

FECHA	CODIGO	DETALLE	PARCIAL	DEBE	HABER
		VIENEN		3,438,664.05	3,430,597.04
	1.01.01.02.01	Banco de Machala Cta Cte. # 1250023363	8,067.01		
	1.01.01.01	Caja			8,067.01
		P/r deposito de ventas recaudadas de la semana 08 al 15 de mayo			
17/5/2022		51			
	5.01.01.02	Compras		8,129.86	
	5.01.01.02.01	Compras12%	4,579.60		
	5.01.01.02.02	Compras 0%	3,550.26		
	1.01.05.01	IVA en Compras		549.55	
	1.01.01.02	Bancos			1,893.72
	1.01.01.02.01	Banco de Machala Cta Cte.# 1250023363	1,893.72		
	2.01.01.1	Cuentas por Pagar			6,213.60
	2.01.05.04	Retenciones en la fuente 1,75 %			134.64
	2.01.05.08	Retención IVA por Pagar 30%			1.42
	4.01.01.02	Descuento en Compras			436.03
		P/r Las compras a credito de la semana del 17 al 24 de mayo del 2022			
18/5/2022		52			
	2.01.05.03	Retenciones en la fuente 1 %		0.06	
	2.01.05.04	Retenciones en la fuente 1,75 %		563.41	
	1.01.01.02	Caja			563.47
		P/r El pago de retenciones en la fuente del mes de abril			
18/5/2022		53			
	2.01.05.02	Iva por Pagar		1,197.60	
	1.01.01.02	Caja			1,197.60
		P/r El Pago de la obligación tributaria del mes de abril			
19/5/2022		54			
	5.02.01.13	Servicios Basicos		27.99	
	5.02.01.13.03	Luz Eléctrica	27.99		
	1.01.01.01	Caja			27.99
		P/r El pago del consumo de Luz Electrica del mes de Mayo			
21/5/2022		55			
	5.02.01.12	Combustibles		269.70	
	1.01.05.01	IVA en Compras		32.36	
	1.01.01.01	Caja			302.06
		P/r La compra de combustible del 12 al 21 de mayo del 2022			
22/5/2022		56			
	1.01.01.01	Caja		861.49	
	4.01.01.05	Servicio de Transporte			861.49
		SUMAN Y PASAN		3,450,296.07	3,450,296.08



EMPRESA CENTRO COMERCIAL "EL HUERTO"

LIBRO DIARIO

Expresado en Dólares

FOLIO 11

FECHA	CODIGO	DETALLE	PARCIAL	DEBE	HABER
		VIENEN		3,450,296.07	3,450,296.08
		P/r El ingreso de servicios de transporte de la semana del 16 al 22 de Mayo.			
22/5/2022		57			
	5.02.01.13	Servicios Basicos		21.01	
	5.02.01.13.04	Agua	21.01		
	1.01.01.01	Caja			21.01
		P/r El pago del consumo de agua S/f 001-843-000035718			
22/5/2022		58			
	1.01.01.01	Caja		6,960.06	
	1.01.05.02	Anticipo Impuesto a la Renta 1,75%		2.04	
	4.01.01.01	Ventas			6,291.17
	4.01.01.01.01	Ventas 12%	5,591.05		
	4.01.01.01.02	Ventas 0%	700.12		
	2.01.05.01	IVA en Ventas			670.93
		P/r La venta de la semana del 16 al 22 de mayo del 2022			
23/5/2022		59			
	1.01.01.02	Bancos		6,960.06	
	1.01.01.02.01	Banco de Machala Cta Cte.# 1250023363	6,960.06		
	1.01.01.02	Caja			6,960.06
		P/r Deposito de ventas recaudadas de la semana 16 al 22 de mayo			
24/5/2022		60			
	5.02.01.02	Honorarios Profesionales		53.57	
	1.01.05.01	IVA en Compras		32.36	
	1.01.01.02	Bancos			48.21
	1.01.01.02.01	Banco de Machala Cta Cte.# 1250023363	48.21		
	2.01.03.07	Retenciones en la fuente 10 %			5.36
	2.01.03.09	Retencion IVA por pagar 100 %			32.36
		P/r El pago de servicios profesionales al Ing. Encalada Moreno			
25/5/2022		61			
	5.01.01.02	Compras		5,600.90	
	5.01.01.02.01	Compras 12%	4,956.11		
	5.01.01.02.02	Compras 0%	644.79		
	1.01.05.01	IVA en Compras		594.73	
	1.01.01.02	Bancos			1,802.75
	1.01.01.02.01	Banco de Machala Cta Cte.# 1250023363	1,802.75		
		SUMAN Y PASAN		3,470,520.80	3,466,127.93



EMPRESA CENTRO COMERCIAL "EL HUERTO"

LIBRO DIARIO

Expresado en Dólares

FOLIO 12

FECHA	CODIGO	DETALLE	PARCIAL	DEBE	HABER
		VIENEN		3,470,520.80	3,466,127.93
	2.01.01.01	Cuentas por Pagar			3,341.44
	2.01.05.04	Retenciones en la fuente 1,75 %			81.03
	4.01.01.02	Descuento en Compras			970.40
		P/r Las compras a credito de la semana del 25 al 31 de mayo del 2022			
25/5/2022		62			
	5.02.01.22	Seguros y Reaseguros		5.24	
	1.01.05.01	IVA en Compras		0.63	
	1.01.01.02	Caja			5.87
		P/r El pago a seguros equinoccial s/f 002-001- 0005674			
28/5/2022		63			
	5.02.01.12	Combustibles		107.19	
	1.01.05.01	IVA en Compras		12.86	
	1.01.01.01	Caja			120.05
		P/r La compra de combustible del 22 al 28 de mayo del 2022			
29/5/2022		64			
	2.01.01.01	Cuentas por Pagar		3,157.76	
	1.01.01.02	Bancos			3,157.76
	1.01.01.02.01	Banco de Machala Cta Cte.# 1250023363	3,157.76		
		P/r Pago a Proveedor según auxiliar de cuentas por pagar N° 4			
31/5/2022		65			
	1.01.01.02	Caja		1,166.75	
	4.01.01.05	Servicio de Transporte			1,166.75
		P/r el ingreso po servicios de transporte de la semana del 23 al 31 de Mayo			
31/5/2022		66			
	1.01.01.01	Caja		9,700.78	
	1.01.05.02	Anticipo Impuesto a la Renta 1,75%		1.19	
	4.01.01.01	Ventas			8,797.77
	4.01.01.01.01	Ventas 12%	7,534.97		
	4.01.01.01.02	Ventas 0%	1,262.80		
	2.01.05.01	IVA en Ventas			904.20
		P/r La venta de la semana del 23 al 31 de mayo del 2022			
31/5/2022		67			
	1.01.01.02	Bancos		9,700.78	
	1.01.01.02.01	Banco de Machala Cta Cte.# 1250023363	9,700.78		
	1.01.01.01	Caja			9,700.78
		P/r Deposito de ventas recaudadas de la semana 23 al 31 de mayo			
31/5/2022		68			
		SUMAN Y PASAN		3,494,373.98	3,494,373.98



EMPRESA CENTRO COMERCIAL "EL HUERTO"

LIBRO DIARIO

Expresado en Dólares

FOLIO 13

FECHA	CODIGO	DETALLE	PARCIAL	DEBE	HABER
		VIENEN		3,494,373.98	3,494,373.98
	5.01.01.04	Transporte en Compras		87.00	
	1.01.01.01	Caja			86.13
	2.01.05.03	Retencion en la Fuente por Pagar 1%			0.87
		P/r El pago por servicio de transporte de entregas a Alma Lojana			
		69			
31/5/2022	2.01.05.01	Iva en Ventas		3,346.39	
	2.01.03.08	Retencion IVA por pagar 30%		61.34	
	2.01.03.10	Retencion IVA por pagar 100%		32.36	
	5.02.01.21	Gasto proporcional del IVA		368.58	
	1.01.05.01	IVA en Compras			2,835.24
	2.01.05.02	IVA por Pagar			973.43
		P/r Liquidacion del IVA correspondiente al mes de Mayo			
31/5/2022		70			
	5.02.01.01	Sueldos y Salarios		3,254.09	
	5.02.01.03	Aporte Patronal al IESS		395.37	
	5.02.01.07	Fondos de Reserva		271.07	
	2.01.03.02	Aporte Personal por pagar			307.51
	2.01.03.01	Aporte Patronal por pagar			395.37
	2.01.02.01	Caja			3,217.65
		P/r El pago el pago de sueldos al personal de la empresa del mes de mayo del 2022.			
31/5/2022		71			
	5.02.01	Provisiones Sociales			
	5.02.01.04	Decimos Tercer Sueldo		271.17	
	5.02.01.05	Decimo Cuarto Sueldo		247.92	
	2.01.04	Provisiones Sociales por Pagar			
	2.01.04.01	Decimo Tercer Sueldo por pagar			271.17
	2.01.04.02	Decimo Cuarto Sueldo por pagar			247.92
		P/r Provisiones sociales por pagar correspondientes al mes de Mayo			
31/5/2022		72			
	5.02.01.16	Depreciación muebles y enseres		81.57	
	5.02.01.17	Depreciación equipo de computación		16.45	
	5.02.01.18	Depreciación vehículo		344.71	
	5.02.01.19	Depreciacion de Local Comercial.		158.33	
	1.02.02.01	(-) Depreciación acum. Muebles y Enseres			81.57
	1.02.02.02	(-) Depreciación acum. Equipo de Comp.			16.45
	1.02.02.03	(-) Depreciación acum. Vehículos			344.71
	1.02.02.04	(-) Depreciación acum. Local Comercial			158.33
		SUMAN Y PASAN		3,503,310.33	3,503,310.33



EMPRESA CENTRO COMERCIAL "EL HUERTO"

LIBRO DIARIO

Expresado en Dólares

FOLIO 14

FECHA	CODIGO	DETALLE	PARCIAL	DEBE	HABER
		VIENEN		3,503,310.33	3,503,310.33
		P/r Depreciacion de propiedad, planta y equipo por el mes de mayo			
3/6/2022		73			
	5.02.01.12	Combustibles		338.39	
	1.01.05.01	IVA en Compras		40.61	
	1.01.01.01	Caja			379.00
		P/r La compra de combustible del 01 al 07 de junio del 2022			
7/6/2022		74			
	5.01.01.02	Compras		5,617.69	
	5.01.01.02.01	Compras12%	4,505.08		
	5.01.01.02.02	Compras 0%	1,112.61		
	1.01.05.01	IVA en Compras		540.61	
	1.01.01.02	Bancos			1,304.39
	1.01.01.02.01	Banco de Machala Cta Cte.# 1250023363	1,304.39		
	2.01.01.04	Cuentas por Pagar			4,755.60
	2.01.05.04	Retenciones en la fuente 1,75 %			98.31
		P/r Las compras a credito de la semana del 01 al 07 de Junio del 2022			
7/6/2022		75			
	1.01.01.01	Caja		6,106.35	
	1.01.05.02	Anticipo Impuesto a la Renta 1,75%		1.07	
	4.01.01.01	Ventas			5,534.40
	4.01.01.01.01	Ventas 12%	4,775.15		
	4.01.01.01.02	Ventas 0%	759.25		
	2.01.05.01	IVA en Ventas			573.02
		P/r La venta de la semana del 01 al 07 de Junio del 2022			
7/6/2022		76			
	1.01.01.02	Bancos		6,106.35	
	1.01.01.02.01	Banco de Machala Cta Cte.# 1250023363	6,106.35		
	1.01.01.01	Caja			6,106.35
		P/r Deposito de ventas recaudadas de la semana del 01 al 07 de Junio del 2022			
7/6/2022		77			
	1.01.01.01	Caja		989.16	
	4.01.01.05	Servicio de Transporte			989.16
		P/r El ingreso de servicios de transporte de la semana del 01 al 07 de Junio			
10/6/2022		78			
	5.02.01.13	Servicios Basicos		31.10	
	5.02.01.13.01	Internet	24.90		
	5.02.01.13.02	Telefono	6.20		
		SUMAN Y PASAN		3,523,081.66	3,523,050.56



EMPRESA CENTRO COMERCIAL "EL HUERTO"

LIBRO DIARIO

Expresado en Dólares

FOLIO 15

FECHA	CODIGO	DETALLE	PARCIAL	DEBE	HABER
		VIENEN		3,523,081.66	3,523,050.56
	1.01.05.01	IVA en Compras		3.73	
	1.01.01.01	Caja			34.83
		P/r El pago del consumo de internet y telefono del mes de mayo s/f 001 -777-195558907			
12/6/2022		79			
	2.01.03	IESS por Pagar		702.88	
	2.01.03.01	Aporte patronal IESS por pagar	395.37		
	2.01.03.02	Aporte Personal IESS por pagar	307.51		
	1.01.01.02	Caja			702.88
		P/r El pago del aporte al IESS			
15/6/2022		80			
	1.01.01.01	Caja		8,136.64	
	1.01.05.02	Anticipo Impuesto a la Renta 1,75%		11.54	
	4.01.01.01	Ventas			7,369.70
	4.01.01.01.01	Ventas 12%	6,487.36		
	4.01.01.01.02	Ventas 0%	882.34		
	2.01.05.01	IVA en Ventas			778.48
		P/r La venta de la semana del 08 al 15 de Junio del 2022			
15/6/2022		81			
	1.01.01.02	Bancos		8,136.64	
	1.01.01.02.01	Banco de Machala Cta Cte.# 1250023363	8,136.64		
	1.01.01.01	Caja			8,136.64
		P/r Deposito de ventas recaudadas de la semana del 08 al 15 de Junio del 2022			
15/6/2022		82			
	5.01.01.02	Compras		11,412.56	
	5.01.01.02.01	Compras 12%	10,426.13		
	5.01.01.02.02	Compras 0%	986.43		
	1.01.05.01	IVA en Compras		1,251.14	
	1.01.01.02	Bancos			6,190.50
	1.01.01.02.01	Banco de Machala Cta.Cte # 1250023363	6,190.50		
	2.01.01.01	Cuentas por Pagar			6,269.90
	2.01.05.04	Retenciones en la fuente 1,75 %			199.72
	2.01.05.08	Retención IVA por Pagar 30%			3.57
		P/r Las compras a credito de la semana del 08 al 15 de Junio del 2022			
15/6/2022		83			
	2.01.05.03	Retenciones en la fuente 1 %		0.87	
	2.01.05.04	Retenciones en la fuente 1,75 %		445.27	
	2.01.03.07	Retenciones en la fuente 10%		5.36	
	1.01.01.02	Bancos			451.49
	1.01.01.02.01	Banco de Machala Cta.Cte # 1250023363	451.49		
		P/r El pago de retenciones en la fuente del mes de mayo			
15/6/2022		84			
		SUMAN Y PASAN		3,553,188.28	3,553,188.28



EMPRESA CENTRO COMERCIAL "EL HUERTO"

LIBRO DIARIO

Expresado en Dólares

FOLIO 16

FECHA	CODIGO	DETALLE	PARCIAL	DEBE	HABER
		VIENEN		3,553,188.28	3,553,188.28
	2.01.05.02	Iva por Pagar		973.43	
	1.01.01.02	Caja			973.43
		P/r El Pago de la obligación tributaria del mes de mayo			
15/6/2022		85			
	5.02.01.12	Combustibles		446.89	
	1.01.05.01	IVA en Compras		53.63	
	1.01.01.01	Caja			500.52
		P/r La compra de combustible del 08 al 16 de junio del 2022			
		86			
15/6/2022	1.01.01.01	Caja		975.30	
	4.01.01.05	Servicio de Transporte			975.30
		P/r El ingreso de servicios de transporte de la semana del 8 al 15 de Junio			
18/6/2022		87			
	2.01.01.1	Cuentas por pagar		9,150.76	
	1.01.01.02	Bancos			9,150.76
	1.01.01.02.01	Banco de Machala Cta.Cte # 1250023363	9,150.76		
		P/r Pago a Proveedores según auxiliar de cuentas por pagar N° 5			
20/6/2022		88			
	5.02.01.13	Servicios Basicos		26.28	
	5.02.01.13.03	Luz Eléctrica	26.28		
	1.01.01.01	Caja			26.28
		P/r El pago del consumo de Luz Electrica del mes de Junio			
22/6/2022		89			
	5.01.01.02	Compras		3,994.69	
	5.01.01.02.01	Compras 12%	3,994.69		
	5.01.01.02.02	IVA en Compras		479.36	
	1.01.01.02	Bancos			771.84
	1.01.01.02.01	Banco de Machala Cta.Cte # 1250023363	771.84		
	2.01.01.01	Cuentas por Pagar			3,594.43
	2.01.05.04	Retenciones en la fuente 1,75 %			69.91
	2.01.05.08	Retención IVA por Pagar 30%			37.88
		P/r Las compras a credito de la semana del 16 al 22 de Junio del 2022			
22/6/2022		90			
	1.01.01.02	Caja		35,293.93	
	1.01.05.02	Anticipo Impuesto a la Renta 1,75%		4.20	
	4.01.01.01	Ventas			31,975.94
	4.01.01.01.01	Ventas 12%	27,684.93		
		SUMAN Y PASAN		3,604,586.75	3,601,264.57



EMPRESA CENTRO COMERCIAL "EL HUERTO"

LIBRO DIARIO

Expresado en Dólares

FOLIO 17

FECHA	CODIGO	DETALLE	PARCIAL	DEBE	HABER
		VIENEN		3,604,586.75	3,601,264.57
	4.01.01.01.02	Ventas 0%	4,291.01		
	2.01.05.01	IVA en Ventas			3,322.19
		P/r La venta de la semana del 16 al 22 de Junio del 2022			
22/6/2022		91			
	1.01.01.02	Bancos		35,293.93	
	1.01.01.02.01	Banco de Machala Cta Cte.# 1250023363	35,293.93		
	1.01.01.01	Caja			35,293.93
		P/r Deposito de ventas recaudadas de la semana del 16 al 22 de Junio del 2022			
22/6/2022		92			
	5.02.01.13	Servicios Basicos		21.01	
	5.02.01.13.04	Agua	21.01		
	1.01.01.01	Caja			21.01
		P/r El pago del consumo de agua S/f 001-843-000280816			
22/6/2022		93			
	1.01.01.01	Caja		1,033.23	
	4.01.01.05	Servicio de Transporte			1,033.23
		P/r El ingreso de servicios de transporte de la semana del 16 al 22 de Junio			
26/6/2022		94			
	5.02.01.12	Combustibles		295.09	
	1.01.05.01	IVA en Compras		35.41	
	1.01.01.01	Caja			330.50
		P/r La compra de combustible del 16 al 26 de junio del 2022			
30/6/2022		95			
	1.01.01.01	Caja		940.45	
	4.01.01.05	Servicio de Transporte			940.45
		P/r El ingreso de servicios de transporte de la semana del 23 al 30 de Junio			
30/6/2022		96			
	1.01.01.01	Caja		13,411.65	
	1.01.05.02	Anticipo Impuesto a la Renta 1,75%		0.71	
	4.01.01.01	Ventas			12,166.14
	4.01.01.01.01	Ventas 12%	10,385.13		
	4.01.01.01.02	Ventas 0%	1,781.01		
	2.01.05.01	IVA en Ventas			1,246.22
		P/r La venta de la semana del 23 al 30 de Junio del 2022			
30/6/2022		97			
	1.01.01.02	Bancos		5,000.00	
	1.01.01.02.01	Banco de Machala Cta Cte.# 1250023363	5,000.00		
		SUMAN Y PASAN		3,660,618.24	3,655,618.24



EMPRESA CENTRO COMERCIAL "EL HUERTO"

LIBRO DIARIO

Expresado en Dólares

FOLIO 18

FECHA	CODIGO	DETALLE	PARCIAL	DEBE	HABER
		VIENEN		3,660,618.24	3,655,618.24
	1.01.01.02	Caja			5,000.00
		P/r deposito de ventas recaudadas de la semana 23 al 30 de Junio			
30/6/2022		98			
	5.01.01.02	Compras		17,458.93	
	5.01.01.02.01	Compras12%	16,513.40		
	5.01.01.02.02	Compras 0%	945.53		
	1.01.05.01	IVA en Compras		1,981.61	
	1.01.01.02	Bancos			1,986.66
	1.01.01.02.01	Banco de Machala Cta.Cte # 1250023363	1,986.66		
	2.01.01.01	Cuentas por Pagar			17,148.35
	2.01.05.04	Retenciones en la fuente 1,75 %			305.53
		P/r Las compras a credito de la semana del 23 al 30 de Junio del 2022			
30/6/2022		99			
	5.02.01.12	Combustibles		342.34	
	1.01.05.01	IVA en Compras		41.08	
	1.01.01.01	Caja			383.42
		P/r La compra de combustible del 27 al 30 de junio del 2022			
30/6/2022		100			
	5.01.01.04	Transporte en Compras		3.00	
	1.01.01.01	Caja			2.97
	2.01.05.03	Retenciones en la fuente 1 %			0.03
		P/r El pago por servicio de transporte a IPATRANS			
30/6/2022		101			
	2.01.01.1	Cuentas por Pagar		4,045.17	
	1.01.01.02	Bancos			4,045.17
	1.01.01.02.01	Banco de Machala Cta.Cte # 1250023363	4,045.17		
		P/r Pago a Proveedores según auxiliar de cuentas por pagar N° 6			
30/6/2022		102			
	2.01.05.01	Iva en Ventas		5,919.91	
	2.01.03.08	Retención IVA por pagar 30%		3.57	
	5.02.01.21	Gasto proporcional del IVA		619.81	
	2.01.05.02	IVA por Pagar			2,116.11
	1.01.05.01	IVA en Compras			4,427.18
		P/r liquidacion del IVA correspondiente al mes de Junio			
30/6/2022		103			
	5.02.01.01	Sueldos y Salarios		3,254.09	
	5.02.01.03	Aporte Patronal al IESS		395.37	
	5.02.01.07	Fondos de Reserva		271.07	
		SUMAN Y PASAN		3,694,954.19	3,691,033.67



EMPRESA CENTRO COMERCIAL "EL HUERTO"

LIBRO DIARIO

Expresado en Dólares

FOLIO 19

FECHA	CODIGO	DETALLE	PARCIAL	DEBE	HABER
		VIENEN		3,694,954.19	3,691,033.67
	2.01.03.02	Aporte Personal por pagar			307.51
	2.01.03.01	Aporte Patronal por pagar			395.37
	2.01.02.01	Caja			3,217.65
		P/r El pago el pago de sueldos al personal de la empresa del mes de Junio del 2022.			
30/6/2022		104			
	5.02.01	Provisiones Sociales		519.09	
	5.02.01.04	Decimos Tercer Sueldo	271.17		
	5.02.01.05	Decimo Cuarto Sueldo	247.92		
	2.01.04	Provisiones Sociales por Pagar			519.09
	2.01.04.01	Decimo Tercer Sueldo por pagar	271.17		
	2.01.04.02	Decimo Cuarto Sueldo por pagar	247.92		
		P/r provisiones sociales por pagar correspondientes al mes de Junio del 2022			
30/6/2022		105			
	5.02.01.16	Depreciación muebles y ensures		81.57	
	5.02.01.17	Depreciación equipo de computación		16.45	
	5.02.01.18	Depreciación vehículo		344.71	
	5.02.01.19	Depreciacion de Local Comercial.		158.33	
	1.02.02.01	(-) Depreciación acum. Muebles y enseres			81.57
	1.02.02.02	(-) Depreciación acum. Equipo de comp.			16.45
	1.02.02.03	(-) Depreciación acum. Vehículos			344.71
	1.02.02.04	(-) Depreciación acum. Local Comercial			158.33
		P/r depreciacion de propiedad, planta y equipo por el mes de Junio			
		SUMAS IGUALES		3,696,074.34	3,696,074.35
		AJUSTES			
30/6/2022		106			
	5.02.01.13	Cuentas Incobrables		67.58	
	1.01.02.03	Provisión de Cuentas Incobrables			67.58
		P/r 1% de provision de cuentas incobrables			
30/6/2022		107			
	5.02.01.14	Consumo de Suministros de Oficina		375.00	
	1.01.03.02	Suministros de Oficina			375.00
		P/r el 15% de consumo de suministros			
30/6/2022		108			
	5.01.01.02	Compras		95.54	
	5.01.01.04	Transporte en Compras			95.54
		P/ r Cierre de transporte en compras			
30/6/2022		109			
	4.01.01.02	Descuento en Compras		7,686.52	
		SUMAN Y PASAN		3,704,298.98	3,696,612.46



EMPRESA CENTRO COMERCIAL "EL HUERTO"

LIBRO DIARIO

Expresado en Dólares

FOLIO 20

FECHA	CODIGO	DETALLE	PARCIAL	DEBE	HABER
		VIENEN		3,704,298.98	3,696,612.46
	4.01.01.04	Devolucion en Compras		233.69	
	5.01.01.01	Compras			7,920.21
		P/ r Cierre de descuento en compras y determinar compras Netas			
30/6/2022		110			
	5.01.01.06	Costo de Ventas		3,198,656.60	
	1.01.03.01	Inventario de Mercaderias(Inicial)			3,102,672.35
	5.01.01.01	Compras Netas			95,984.25
		P/r Cierre de Inventario Inicial, Compras Netas y determinar Costo de ventas			
30/6/2022		111			
	1.01.03.01	Inventario de Mercaderias(Final)		3,099,572.28	
	5.01.01.06	Costo de Ventas			3,099,572.28
		P/r Determinar el costo de ventas			
30/6/2022		112			
	4.01.01	Ventas		134,017.55	
	5.01.01.06	Costo de Ventas			99,084.32
	4.01.03	Utilidad Bruta en Ventas			34,933.23
		P/r Cierre de ventas y costo de ventas			
30/6/2022		113			
	6.01.01	Pérdidas y Ganancias		20,001.39	
	5.02.01.01	Sueldos y salaries			9,762.27
	5.02.01.02	Honorarios profesionales			53.57
	5.02.01.03	Aporte patronal al IESS 12.45%			1,186.11
	5.02.01.04	Decimo Tercer Sueldo			813.51
	5.02.01.05	Decimo Cuarto Sueldo			743.76
	5.02.01.06	Fondos de Reserva			813.21
	5.02.01.12	Combustibles			2,692.36
	5.02.01.13	Servicios Básicos			240.81
	5.02.01.14	Consumo de suministros y materiales			375.00
	5.02.01.15	Cuentas incobrables			67.58
	5.02.01.16	Depreciación de muebles y ensures			244.71
	5.02.01.17	Depreciación Equipos de computo			49.35
	5.02.01.18	Depreciación vehiculo			1,034.13
	5.02.01.19	Depreciación local commercial			474.99
	5.02.01.21	Gasto proporcional de IVA			1,439.24
	5.02.01.22	Seguros y reaseguros			10.79
		P/r Cierre de las cuentas de gastos			
30/6/2022		114			
	4.01.03	Utilidad bruta en ventas		34,933.23	
	4.01.01.05	Servicio de Transporte		11,330.46	
		SUMAN Y PASAN		10,203,044.18	10,156,780.49

**EMPRESA CENTRO COMERCIAL "EL HUERTO"****LIBRO DIARIO**

Expresado en Dólares

FOLIO 21

FECHA	CODIGO	DETALLE	PARCIAL	DEBE	HABER
		VIENEN		10,203,044.18	10,156,780.49
	6.01.01	Resumen de pérdidas y Ganacias			20,001.39
	3.02.01.01	Utilidad del ejercicio			26,262.30
		P/R la utilidad del ejercicio			
30/6/2022		115			
	3.02.01.01	Utilidad del Ejercicio		26,262.30	
	2.01.02.05	15% Participación trabajadores por pagar			3,939.34
	3.02.01.03	Utilidad Neta del Ejercicio			22,322.95
		P/r la utilidad a trabajadores por pagar y determinar la utilidad neta del ejercicio			
		TOTAL		10,229,306.48	10,229,306.48



EMPRESA CENTRO COMERCIAL "EL HUERTO"

INVENTARIO INICIAL
AL 01 DE ABRIL DEL 2022

Expresado en Dólares

FOLIO N° 303

CODIGO	CANTIDAD	DESCRIPCIÓN	V. UNITARIO	V. TOTAL
		VIENEN		3,128,603.61
	13	SEMILLA D/ZANAHORIA SOBRE 10GR	1.20	15.60
	4	SET P/COCINA 20PZS 8PERS.	19.94	79.76
	6	SHAMPOO COSMETICO DOGS X 380ML	3.78	22.68
	2	SHAMPOO EQUINO GRAN DERBY X380ML	3.78	7.56
	15	SHAMPOO MED. CARICIA 500ML	4.46	66.90
	24	SHAMPOO MED. CARICIA 60ML	0.96	23.04
	1	SHOTAPEN LA X 100CC	27.12	27.12
	1	SILLA P/BEBE 3 EN 1 B/AJUSTABLE	77.94	77.94
	11	SOLVIT 100GR	2.19	24.09
	10	SOMBRILLA 22" FERRARA	2.76	27.60
	9	SOMBRILLA 92.5CM	2.28	20.52
	9	SOMBRILLA M/MADERA 23"	2.86	25.74
	48	SOMBRILLA MINI CARTERA V/COLOR.	2.45	117.60
	1	SOPORTE TV 26"-65" IMOUNT IMP-F2665	11.16	11.16
	2	SOPORTE TV 32-55" IWALL	13.13	26.26
	5	SOROL X 120CC	6.72	33.60
	6	SULFADIAZINA+TRIMET. 60ML GOT.	3.56	21.36
	9	SULFADIAZINA+TRIMET. X 10ML GOT.	1.37	12.33
	11	SULTRIFIN X 100ML	10.53	115.83
	9	SULTRIFIN X 20ML	3.30	29.70
	11	SULTRIFIN X 50ML	7.25	79.75
	8	SUPER VITAMINA B12 5500 X 30ML	14.81	118.48
	5	SYNECT-PLATA 440ML	7.70	38.50
	15	TABLA GR. 42X22 MAD.	3.62	54.30
	68	TABLA P/PICAR 20X30X1.2CM	1.22	82.96
	1	TABLA P/PICAR 3PZS LIFE ART	7.96	7.96
	3	TABLA P/PLANCHAR MESA FYL003	6.38	19.14
	5	TARGETA MICRO SD KINGSTON 4G-1ADT	5.34	26.70
	1	TECLADO GENIUS GAMING KB-G200USB	12.14	12.14
	9	TECLADO GENIUS KB-110X USB	6.84	61.56
	1	TECLADO P/COMPUTADOR GENIUS SLIMSTAR	6.47	6.47
	1	TELEFONO INAL. KX-TG4061 TECL/LUM.	32.32	32.32
	1	TELEFONO INALAMB. MOTOROLA ID DECT 6.0 L601M	21.81	21.81
	3	TELEFONO INALAMB. PANASONIC PS-KX-TGB210	32.72	98.16
	1	TELEVISOR DAEWOO 14" DTA14A3	105.98	105.98
	1	TELEVISOR RIVIERA LED 28" USB RI-RLED-D28CHD20D	267.75	267.75
	1	TELEVISOR RIVIERA LED 42" RLED42KL31	574.14	574.14
	2	TELEVISOR TCL LED 24" L24D3270/3260F/L24B250	248.06	496.12
	2	TELEVISOR TCL LED 28" L28E4200+	231.25	462.50
	1	TELEVISOR TCL LED 32" L32B2800 ISDB-T TV+	253.51	253.51
		SUMAN Y PASAN		3,128,603.61



EMPRESA CENTRO COMERCIAL "EL HUERTO"

INVENTARIO INICIAL
AL 01 DE ABRIL DEL 2022

Expresado en Dólares

FOLIO N° 304

CODIGO	CANTIDAD	DESCRIPCIÓN	V. UNITARIO	V. TOTAL
		VIENEN		3,128,603.61
	1	TERMO 1.8LT UMCO INOX M/SILICON UM8985	12.81	12.81
	1	TERMO 9.5LT MTX C95H	20.89	20.89
	4	TERMO IMUSA X 1LT	6.16	24.64
	3	TERMO METAL 350CC PEQ .	4.33	12.99
	3	TERMOMETRO AMBIENTAL AVICOLA	4.02	12.06
	17	TETA MED.	1.60	27.20
	11	TETERA ACERO INOX. 1.5LT SX1218	15.54	170.94
	4	TETERA ACERO INOX. XW-5001 16CM	7.05	28.20
	1	TETERA DOLOMITA ELEFANTE 64705	7.91	7.91
	1	TETERA DOLOMITA VACA 64706	7.91	7.91
	27	TILOSINA GOT. 50ML	3.09	83.43
	22	TOALLA PLAYERA 70X140 300GR	3.37	74.14
	1	TOSTADOR 2 PANES CONTINENTAL NEGRO CE23439	14.06	14.06
	2	TRANSFORMADOR D/VOLTAGE 100B	12.25	24.50
	58	TRICLORFON 15GR	1.16	67.28
	128	TRINCHE D/MESA	0.14	17.92
	11	UBRE GM 100GR	1.85	20.35
	1	UBRE GM 200GR	2.61	2.61
	1	UTENSILIO P/COCINA UMCO UM8534	4.82	4.82
	11	UTENSILIOS P/COCINA CONSP. 5PZS	2.97	32.67
	7	VACUNA AVIVAC X 100DOS. NEWC.	1.99	13.93
	3	VACUNA BOBACT 8 X 250ML (50DOSIS)	14.08	42.24
	12	VACUNA BOBACT 8 X 50ML (10 DOS.)	6.75	81.00
	5	VACUNA CERDOBAC X 25ML	2.33	11.65
	7	VACUNA CERDOBAC X 50ML	3.29	23.03
	13	VACUNA INMUNO 8 BOVINA 100ML	4.39	57.07
	3	VACUNA INMUNO 8 BOVINA 250ML	10.00	30.00
	17	VACUNA INMUNO 8 BOVINA 50ML	2.74	46.58
	25	VACUNA P/VIRUELA 25 DOS.	2.17	54.25
	17	VACUNA TRIBAC 250ML 50DOSIS	10.43	177.31
	1	VAJILLA CRISTAL 20PZS D591	13.55	13.55
	1	VAJILLA MELAM. CONS. 33PZS	28.11	28.11
	3	VALACK B12 X 20ML	2.95	8.85
	7	VALACK B12 X50ML	4.46	31.22
	22	VALVULA D/GAS RECO NORMAL RC-183	3.75	82.50
	4	VARIOS OTRAS	2.87	11.48
	11	VASO 42199 PAZAB. 12OZ.	0.77	8.47
	4	VASO CERVECERO 10OZ.	1.00	4.00
	39	VASO CERVECERO VELERO AV JARRO 1152AL	0.87	33.93
		SUMAN Y PASAN		3,128,603.61



EMPRESA CENTRO COMERCIAL "EL HUERTO"

INVENTARIO INICIAL
AL 01 DE ABRIL DEL 2022

Expresado en Dólares

FOLIO N° 305

CODIGO	CANTIDAD	DESCRIPCIÓN	V. UNITARIO	V. TOTAL
		VIENEN		3,128,603.61
	1	VASO CRISTAR JGO X 6 DEC.	3.74	3.74
	3	VASO D/VIDRIO JGO 6PZS MARACATU	2.97	8.91
	118	VASO HERRAD. GR. 10 3/4 0124AL48	0.53	62.54
	49	VASO HERRAD. LIZO PEQ. 7 ONZ. 0100AL48	0.38	18.62
	29	VASO LICUADORA OSTER ORIG. VIDRIO REF927-35 CJ/12	7.50	217.50
	6	VASO P/LICUAD. VIDRIO ENGLAND	5.09	30.54
	19	VASO VIDRIO 12ONZ.	0.69	13.11
	5	VASO VIDRIO P/AGUA 292ML	1.13	5.65
	6	VASO VIVALDI ROCKS X UNID.	0.45	2.70
	2	VELA DECOR. X 8PZS V/COLOR	1.70	3.40
	2	VELA ESPIR. 12" X 3PZS	1.35	2.70
	1	VELA ESPIR. 8" X 3PZS	0.84	0.84
	1	VENTILADOR 10" C/PED. LOCO IMSANVI	23.81	23.81
	6	VENTILADOR CUAD. 12" MTX	21.70	130.20
	2	VENTILADOR D/MESA 1630 ELTACHI	16.42	32.84
	3	VENTILADOR PEDESTAL 16" SMC	32.50	97.50
	2	VENTILADOR S/ASPAS 16" OVAL. 40W SYBF16	45.44	90.88
	2	VERMECTIN 3.15% L.A PREMIUN X 50CC	14.40	28.80
	40	VERMIC TOTAL BLISTER TAB.	0.60	24.00
	1	VERRULAB X 20ML	6.01	6.01
	12	VETERCILIN D	6.04	72.48
	1	VILLA NAVIDEÑA BOMBEROS	12.65	12.65
	1	VINAGRERO SALERO C/SOPORTE METAL	3.94	3.94
	2	VINAGRERO-ACEITE C/BASE METAL	3.15	6.30
	65	VITAMINA AD3E SOBRE 20GR	0.64	41.60
	4	VITAMINA AD3E X 100CC INDUFAR	16.65	66.60
	6	VITAMINA B - COMPLEJO +K3 X 100G	3.19	19.14
	1	VITASAL 2KG	2.32	2.32
	17	VITASAL FDA. X 20KG	13.15	223.55
	95	VITELAS ALICE AP-100A	0.12	11.40
	1	VITRINA FRIGORIFICA 13 PIES INNOVA IN-PARROT 1300 V	672.82	672.82
	5	VOLQUETA AERODINAMICA CONS. 58PEW03 EW001	6.43	32.15
	1	VOLQUETA DUAL DIRECT. CONS. EW003 58PEW05	8.03	8.03
	1	WAFLERA OSTER 4PANES CG120W	73.36	73.36
	1	WAFLERA UMCO UM0055	47.23	47.23
	7	Z-PEN X 10ML	2.74	19.18
	11	ZEROBICHO X 10CC	1.74	19.14
	2	ZEROBICHO X 50CC	10.04	20.08
	3	ZOO-HEMOSTAT X 50ML	7.89	23.67
1.01.03.02		Suministros de Oficina		2,500.00
		SUMAN Y PASAN		3,128,603.61



EMPRESA CENTRO COMERCIAL "EL HUERTO"

INVENTARIO INICIAL
AL 01 DE ABRIL DEL 2022

Expresado en Dólares

FOLIO N° 306

CODIGO	CANTIDAD	DESCRIPCIÓN	V. UNITARIO	V. TOTAL
		VIENEN		3,128,603.61
1.01.05		Activos por Impuesto Corrientes		2,982.24
1.01.05.02		Credito Tributario a favor de la empresa (IR)	870.23	
1.01.05.03		Impuesto a la Salida de Divisa (ISD)	2,100.00	
1.01.05.04		Anticipo Impuesto a la Renta 1%	12.01	
		TOTAL ACTIVO CORRIENTE		3,131,585.85
1.02		ACTIVO NO CORRIENTE		
1.02.01		Propiedades, Planta y Equipo		77,612.47
1.02.01.01		Muebles y Enseres	10,875.56	
1.02.01.02		Equipos de computación	883.92	
1.02.01.03		Vehiculos	25,852.99	
1.02.01.04		Local Comercial	40,000.00	
		TOTAL ACTIVOS NO CORRIENTES		77,612.47
		TOTAL ACTIVOS		3,209,198.32
2		PASIVOS		
2.01		PASIVO CORRIENTE		
2.01.01		Cuentas y Documentos por Pagar		12,850.00
2.01.01.1		Cuentas por Pagar	12,850.00	
2.01.03		Obligaciones con el IESS		702.88
2.01.03.01		Aporte patronal IESS por pagar	395.37	
2.01.03.02		Aporte Personal IESS por pagar	307.51	
2.01.05		Obligaciones Tributarias		763.45
2.01.05.02		IVA por Pagar	451.23	
2.01.05.03		Retenciones en la fuente 1 %	160.93	
2.01.05.02		Retenciones en la fuente 1.15%	151.29	
		TOTAL PASIVO CORRIENTE		14,316.33
		TOTAL PASIVOS		14,316.33
3		PATRIMONIO		
3.01		Capital		3,194,881.99
3.01.01		Capital Propio	3,194,881.99	
		TOTAL PATRIMONIO		3,194,881.99
		TOTAL PATRIMONIO Y PASIVO		3,209,198.32

F) GERENTE PROPIETARIO

F) CONTADORA



EMPRESA CENTRO COMERCIAL "EL HUERTO"

ESTADO DE SITUACION INICIAL

AL 01 de ENERO DEL 2022

Expresado en Dolares

1	ACTIVO		
1.01	ACTIVO CORRIENTE		
1.01.01	Efectivo y sus Equivalentes		15,473.46
1.01.01.01	Caja	7,617.25	
1.01.01.02.01	Banco de Machala Cta. Cte. # 1250023363	7,856.21	
1.01.02	ACTIVOS FINANCIEROS		7,957.80
1.01.02.01	Cuentas y Documentos por cobrar Clientes no Relacionados	7,957.80	
1.01.03	Inventarios		3,105,172.35
1.01.03.01	Inventario de Mercadería	3,102,672.35	
1.01.03.02	Suministros de Oficina	2,500.00	
1.01.05	Activos por Impuesto Corrientes	2,982.24	
1.01.05.02	Crédito Tributario a favor de la empresa (IR)	870.23	
1.01.05.03	Impuesto a la Salida de Divisa (ISD)	2,100.00	
1.01.05.04	Anticipo Impuesto a la Renta 1%	12.01	
	TOTAL ACTIVO CORRIENTE		3,131,585.85
1.02	ACTIVO NO CORRIENTE		
1.02.01	Propiedades, Planta y Equipo		77,612.47
1.02.01.01	Muebles y Enseres	10,875.56	
1.02.01.02	Equipos de computación	883.92	
1.02.01.03	Vehiculos	25,852.99	
1.02.01.04	Local Comercial	40,000.00	
	TOTAL ACTIVOS NO CORRIENTES		77,612.47
	TOTAL ACTIVOS		3,209,198.32
2	PASIVOS		
2.01	PASIVO CORRIENTE		
2.01.01	Cuentas y Documentos por Pagar		12,850.00
2.01.01.1	Cuentas por pagar	12,850.00	
2.01.03	Obligaciones con el IESS		702.88
2.01.03.01	Aporte patronal IESS por pagar	395.37	
2.01.03.02	Aporte Personal IESS por pagar	307.51	
2.01.05	Obligaciones Tributarias		763.45
2.01.05.02	IVA por pagar	451.23	



EMPRESA CENTRO COMERCIAL "EL HUERTO"

ESTADO DE SITUACION INICIAL

AL 01 de ENERO DEL 2022

Expresado en Dolares

2.01.03.03	Retenciones en la fuente 1 %	160.93	
2.01.03.02	Retenciones en la fuente 1.75 %	151.29	
	TOTAL PASIVO CORRIENTE	14,316.33	
	TOTAL PASIVOS		14,316.33
3	PATRIMONIO NETO		
3.01	Capital	3,194,881.99	
3.01.01	Capital Propio	3,194,881.99	
	TOTAL PATRIMONIO		3,194,881.99
	TOTAL PATRIMONIO Y PASIVO		3,209,198.32

F) GERENTE PROPIETARIO

F) CONTADORA



EMPRESA CENTRO COMERCIAL “EL HUERTO”

MEMORÁNDUM DE OPERACIONES

Del 01 de Abril al 30 de Junio del 2022

En la parroquia de Vilcabamba el 01 de abril del 2019 la Empresa Centro Comercial “EL HUERTO” inicia sus operaciones con los siguientes valores:

01-04-2022

✚ Se registra el Estado de Situación Inicial.

Caja	7,617.25
Bancos	7,856.21
Cuentas y Documentos por cobrar Clientes no Relacionados	7,957.80
Inventario de Mercadería	3,102,672.35
Suministros de Oficina	2,500.00
Crédito Tributario a favor de la empresa (IR)	870.23
Impuesto a la Salida de Divisa (ISD)	2,100.00
Anticipo Impuesto a la Renta 1%	12.01
Muebles y Enseres	10,875.56
Equipos de computación	883.92
Vehículos	25,852.99
Local Comercial	40,000.00
Cuentas por Pagar	12,850.00
IVA por pagar	451.23
Aporte Patronal IESS por pagar	395.37
Aporte Personal IESS por pagar	307.51
Retenciones en la fuente 1 %	160.93
Retenciones en la fuente 1.75 %	151.29
Capital Propio	3,194,881.99

MES DE ABRIL

07-04-2022

✚ Se registra el asiento de la venta correspondiente a la semana del 01 al 07 de abril; ventas 12% por el valor de \$11,410,46; ventas 0% por el valor de \$1.161,01; en efectivo; se

retiene 0,12 por anticipo de retención del 1,75% de impuesto a la renta, según anexo de venta 01.

- ✚ Se registra la compra de mercadería a varios proveedores, correspondiente a la semana del 01 al 07 de abril por un valor de \$3.428,15 más IVA 12% y 88,00 con IVA 0%, a crédito con vencimiento a 90 días \$3350,98; y la diferencia en efectivo, nos descuentan 460.12; según auxiliar de compras de compras 01.
- ✚ Se registra el asiento por compra de combustible de la semana del 01 al 07 de abril 560,00 más IVA, se cancela en efectivo.
- ✚ Se registra el depósito de las ventas recaudadas de la semana del 01 al 07 de abril por un valor \$ 13.940,61; en la cuenta del Banco de Machala Cta Cte. # 1250023363.
- ✚ Se registra el asiento por concepto de servicios de transporte por el valor de \$ 949,81; en efectivo, según auxiliar por servicios de transporte correspondiente a la semana del 01 al 07 del mes de abril.

10-04-2022

- ✚ Se cancela en efectivo a CNT por servicios de internet \$24,90 y teléfono \$6,20; s/f 001-777-192458043.

12-04-2022

- ✚ Se registra el asiento de pago al IESS en efectivo, por concepto de Aporte Patronal 395,37; y Aporte Personal \$307,51.

14-04-2022

- ✚ Se registra la compra mercadería semanal a varios proveedores correspondiente a la semana del 08 al 14 de abril por un total de \$11294.48 con IVA 12% y 567.20 con IVA 0%, a crédito con vencimiento a 90 días \$11.862,20 y la diferencia en efectivo, nos descuentan 222.14, según anexo de compras 02.

- ✚ Se registra el asiento por pago a proveedor Gerardo Ortiz Cia. Ltda con cheque del Banco de Machala, por el valor de \$1.069,91 s/f N° 025-802-000007034.

15-04-2022

- ✚ Se registra el asiento por concepto de servicios de transporte por el valor de \$ 811,60; en efectivo, según auxiliar por servicios de transporte correspondiente a la semana del 08 al 15 del mes de abril.
- ✚ Se registra el asiento de la venta correspondiente a la semana del 08 al 15 de abril; por el valor de \$7.346,75 más IVA 12%, y \$981,85 más IVA 0%, en efectivo; se retiene 0,26 por anticipo de retención del 1,75% de impuesto a la renta, según anexo de venta 02.

16-04-2022

- ✚ Se registra el depósito de las ventas recaudadas de la semana del 08 al 15 de abril por un valor \$ 9.209,95; en la cuenta del banco de Machala Cta Cte. # 1250023363.
- ✚ Se cancela a la administración tributaria en efectivo las retenciones del impuesto a la renta y de IVA del mes de marzo por un valor de \$312,22; detallados de la siguiente manera: Retenciones en la fuente 1 % \$160,93; Retenciones en la fuente 1.75 % \$151,29.
- ✚ Se efectúa el pago del IVA por Pagar correspondiente al mes de marzo por un valor de 451,23.

17-04-2022

- ✚ Se registra el asiento por compra de combustible de la semana del 08 al 17 de abril por 53.58, se cancela en efectivo.

18-04-2022

- ✚ Se registra el asiento por cobro de la letra de cambio vencida al sr. Carlos Rengel por el valor de 1.200,00.

- ✚ Se registra la compra de mercadería a crédito correspondiente a la semana del 18 al 24 de abril a varios proveedores, por un valor de \$18.482,55 con IVA 12% y \$1.257,95 con IVA 0%, con vencimiento a 90 días por el valor de \$13.523,02 y la diferencia en efectivo, nos otorgan un descuento de \$3.614,72; según anexo de compra 03.

19-04-2022

- ✚ Se registra el asiento por el pago del seguro de vida a Seguros equinoccial \$5.55; s/f 002-001- 0005674.

20-04-2022

- ✚ Se registra el asiento por concepto de servicio de luz eléctrica por un valor de \$30,21; se paga en efectivo.
- ✚ Se registra el asiento por compra de combustible de la semana del 17 al 20 de abril por el valor de \$38.00, se cancela en efectivo.

22-04-2022

- ✚ Se registra el asiento de pago de agua potable por el valor de 21,01; en efectivo, s/f 001-843-000035718.
- ✚ Se registra el asiento por concepto de servicios de transporte por el valor de \$ 910,91; en efectivo, según auxiliar por servicios de transporte correspondiente a la semana del 16 al 22 del mes de abril.
- ✚ Se registra el asiento de la venta correspondiente a la semana del 16 al 22 de abril; por el valor de \$ 5.642,61 más IVA 12%, y \$ 1.213,72 más IVA 0%, en efectivo; se retiene \$0,83 por anticipo de retención del 1,75% de impuesto a la renta, según anexo de venta 03.
- ✚ Se registra el depósito de las ventas recaudadas de la semana del 15 al 22 de abril por un valor \$ 7.532,61; en la cuenta del banco de Machala.

29-04-2022

- ✚ Se registra el asiento por compra de combustible de la semana del 21 al 29 de abril por el valor de \$17.86; se cancela en efectivo.
- ✚ Se registra la compra de mercadería, correspondiente a la semana del 25 al 29 de abril a varios proveedores por un valor de \$1438.42 con IVA 12% y \$409.20 con IVA 0%; a crédito con vencimiento a 90 días por un valor de \$1.223,20 y la diferencia en efectivo, según anexo de compra 04.

30-04-2022

- ✚ Se registra el asiento por concepto de servicios de transporte por el valor de \$ 872,44; en efectivo, según auxiliar por servicios de transporte correspondiente a la semana del 25 al 30 del mes de abril.
- ✚ Se registra el asiento de la venta correspondiente a la semana del 23 al 30 de abril; por el valor de \$16895.65 más IVA 12%, y \$1614.92 más IVA 0%, en efectivo; se retiene \$0,26 por anticipo de retención del 1,75% de impuesto a la renta, según anexo de venta 04.
- ✚ Se registra el depósito de las ventas recaudadas y servicio de transporte de la semana del 23 al 30 de abril por un valor \$ 21.410,23; en la cuenta del banco de Machala.
- ✚ Se registra el asiento por compra de combustible de la semana del 29 al 30 de abril el valor de \$53.57; se cancela en efectivo.
- ✚ Se registra el asiento por el pago de servicio de transporte de entrega el valor de \$5.54 y se retiene el 1.75 % del impuesto a la renta.
- ✚ Se paga a varios proveedores según auxiliar de cuentas por pagar N° 2 de fecha 25 al 30 de abril de 2022, por un valor de \$5.208,27. Se cancela con Bancos.
- ✚ Se registra el asiento por liquidación del IVA correspondiente al mes de abril.
- ✚ Se cancela en efectivo los sueldos del mes de abril al personal de la empresa, por un valor de \$3.254,09; los cuales se detallan a continuación.

N°	NOMBRES Y APELLIDOS	CARGO	TOTAL DE INGRESOS
1	Silvana Guerrero	Trabajador en General	425,00
2	Amparo Jaramillo	Vendedor/Ejecutivo	435,70
3	María Emma Reyes	Vendedor	435,70
4	Álvaro Ruilova	Vendedor	435,70
5	Karla Ruilova	Trabajador en General	425,00
6	Marlon Ruilova	Chofer	653,27
7	Kleber .A. Ruilova .S	Administrador/Gerente	443,72

- ✚ Se registra los asientos de depreciación de activos fijos, correspondiente al mes de abril, según método de línea recta.

MES DE MAYO

05-05-2022

- ✚ Se registra la compra de mercadería correspondiente a la semana del 01 al 09 de mayo a varios proveedores por un valor de \$5977.31 con IVA 12% y 195.44 con IVA 0%; a crédito con vencimiento a 90 días por un valor de \$5.869,62 y la diferencia en efectivo, nos otorgan un descuento de \$11.18, según anexo de compra 05.

07-05-2022

- ✚ Se registra el asiento por concepto de servicios de transporte por el valor de \$ 992,79; en efectivo, según auxiliar por servicios de transporte correspondiente a la semana del 01 al 07 del mes de mayo.
- ✚ Se registra el asiento de la venta de mercadería correspondiente a la semana del 01 al 07 de mayo; por el valor de \$7099.72 más IVA 12%, y \$1221.28 más IVA 0%, en efectivo; se retiene \$ 145,62 por anticipo de retención del 1,75% de impuesto a la renta, según anexo de venta 05.

08-05-2022

- ✚ Se registra el depósito de las ventas recaudadas de la semana del 01 al 07 de mayo por un valor \$9.173,90; en la cuenta del banco de Machala.

10-05-2022

- ✚ Se registra el asiento contable por el pago de los servicios básicos en efectivo: telefonía \$24,90 e internet \$6,20; s/f 001 -777-194003338.
- ✚ Se registra la compra de mercadería correspondiente a la semana del 10 al 16 de mayo a varios proveedores por un valor de \$ 7.495,06 con IVA 12% y 960.53 con IVA 0%; a crédito con vencimiento a 90 días por un valor de \$4.875,16 y la diferencia con bancos; nos otorgan un descuento de \$1497.90, según anexo de compra 06.

11-05-2022

- ✚ Se registra el asiento por compra de combustible de la semana del 01 al 11 de mayo el valor de \$169.75; se cancela en efectivo.

12-05-2022

- ✚ Se registra el asiento por pago a Proveedores con Bancos, según auxiliar de cuentas por pagar N° 3, por el valor de \$7.261,67
- ✚ Se registra el asiento de pago al IESS en efectivo, por concepto de Aporte Patronal \$395,37; y Aporte Personal \$307,51.

14-05-2022

- ✚ Se registra el asiento contable por concepto de Nota de Crédito 022-602-000008988 por descuentos por \$233.69 a comercial ADHEPLAST.

15-05-2022

- ✚ Se registra el asiento por concepto de servicios de transporte por el valor de \$826,53; en efectivo, según auxiliar por servicios de transporte correspondiente a la semana del 08 al 15 del mes de mayo
- ✚ Se registra el asiento de la venta de mercadería correspondiente a la semana del 08 al 15 de mayo; por el valor de \$6439.52 más IVA 12%, y \$854.94 más IVA 0%, en efectivo; se retiene \$ 0,19 por anticipo de retención del 1,75% de impuesto a la renta, según anexo de venta 06.

16-05-2022

- ✚ Se registra el depósito de las ventas recaudadas de la semana del 08 al 15 de mayo por un valor \$8.067,01; en la cuenta del banco de Machala.

17-05-2022

- ✚ Se registra la compra de mercadería correspondiente a la semana del 17 al 24 de mayo a varios proveedores por un valor de \$4579.60 con IVA 12% y 3550.26 con IVA 0%; a crédito con vencimiento a 90 días por un valor de \$6.213,60 y la diferencia en efectivo, nos otorgan un descuento de \$436.03, según anexo de compra 07.

18-05-2022

- ✚ Se registra el asiento contable por pago de retenciones en la fuente correspondiente al mes de abril; el pago se realiza en efectivo; detallados de la siguiente manera:
Retenciones en la fuente 1 % 0.06; Retenciones en la fuente 1.75 % \$563.41.
- ✚ Se efectúa el pago del IVA por Pagar correspondiente al mes de abril por un valor de 1,197.60.

19-05-2022

- ✚ Se registra el asiento por concepto de servicio de luz eléctrica por un valor de \$27,99; se paga en efectivo.

21-05-2022

- ✚ Se registra el asiento por compra de combustible de la semana del 12 al 21 de mayo el valor de \$269.70, se cancela en efectivo.

22-05-2022

- ✚ Se registra el asiento por concepto de servicios de transporte por el valor de \$ 861,49; en efectivo, según auxiliar por servicios de transporte correspondiente a la semana del 16 al 22 del mes de mayo
- ✚ Se registra el asiento por pago de agua potable S/f 001-843-000035718, por el valor de \$21,01 se cancela en efectivo.
- ✚ Se registra el asiento de la venta de mercadería correspondiente a la semana del 16 al 22 de mayo; por el valor de \$ 5591.05 más IVA 12%, y \$ 700.12 más IVA 0%, en

efectivo; se retiene \$ 2.04 por anticipo de retención del 1,75% de impuesto a la renta, según anexo de venta 07.

23-05-2022

- ✚ Se registra el depósito de las ventas recaudadas de la semana del 16 al 22 de mayo por un valor \$ 6.960,06; en la cuenta del Banco de Machala Cta Cte.# 1250023363.

24-05-2022

- ✚ Se registra el asiento contable por pago de honorarios profesionales al Ing. Encalada Moreno Mario el valor de \$53.57, por servicios de mantenimiento de computadoras.

25-05-2022

- ✚ Se registra la compra de mercadería correspondiente a la semana del 25 al 31 de mayo a varios proveedores por un valor de \$4956.11 con IVA 12% y 644.79 con IVA 0%; a crédito con vencimiento a 90 días por un valor de \$3.341,44 y la diferencia con bancos, nos otorgan un descuento de \$970.40, según anexo de compra 08.
- ✚ Se registra el asiento contable por el pago de un seguro de vida a Seguros Equinoccial el valor de 5.24, s/f 002-001- 0005784

28-05-2022

- ✚ Se registra el asiento por compra de combustible de la semana del 22 al 28 de mayo el valor de \$107,19, se cancela en efectivo.

29-05-2022

- ✚ Se registra el asiento por pago a varios proveedores según auxiliar de cuentas por pagar N° 4, por el valor de \$3.157,76.

31-05-2022

- ✚ Se registra el asiento por concepto de servicios de transporte por el valor de \$ 1.166,75; en efectivo, según auxiliar por servicios de transporte del mes de mayo.
- ✚ Se registra el asiento de la venta de mercadería correspondiente a la semana del 23 al 31 de mayo; por el valor de \$ 7534.97 más IVA 12%, y \$ 1262.80 más IVA 0%, en

efectivo; se retiene \$ 1.19 por anticipo de retención del 1,75% de impuesto a la renta, según anexo de venta 08.

- ✚ Se registra el depósito de las ventas recaudadas de la semana del 23 al 31 de mayo por un valor \$ 9.700,78; en la cuenta del Banco de Machala Cta Cte.# 1250023363.
- ✚ Se registra el asiento contable por el pago de servicios de transporte a ALMA LOJANA s/f 002-001-000145599 el valor de \$87.00 al contado.
- ✚ Se registra el asiento por liquidación del IVA correspondiente al mes de mayo.
- ✚ Se cancela en efectivo los sueldos del mes de mayo al personal de la empresa, por un valor de \$3.254,09; los cuales se detallan a continuación.

N°	NOMBRES Y APELLIDOS	CARGO	TOTAL DE INGRESOS
1	Silvana Guerrero	Trabajador en General	425,00
2	Amparo Jaramillo	Vendedor/Ejecutivo	435,70
3	María Emma Reyes	Vendedor	435,70
4	Álvaro Ruilova	Vendedor	435,70
5	Karla Ruilova	Trabajador en General	425,00
6	Marlon Ruilova	Chofer	653,27
7	Kleber .A. Ruilova .S	Administrador/Gerente	443,72

- ✚ Se registra los asientos de depreciación de activos fijos, correspondiente al mes de mayo, según método de línea recta.

MES DE JUNIO

03-06-2022

- ✚ Se registra el asiento por compra de combustible de la semana del 01 al 07 de junio el valor \$388.39, se cancela en efectivo.
- ✚ Se registra la compra de mercadería, correspondiente a la semana del 01 al 07 de junio a varios proveedores por un valor de \$4505.08 con IVA 12% y 1112,61 con IVA 0%, a

crédito con vencimiento a 90 días por un valor de 4.755,60 y la diferencia con bancos, según anexo de compra 09.

- ✚ Se registra el asiento de la venta de mercadería correspondiente a la semana del 01 al 07 de junio; por el valor de \$ 4775.15 más IVA 12%, y \$ 759.25 más IVA 0%, en efectivo; se retiene \$ 1.07 por anticipo de retención del 1,75% de impuesto a la renta, según anexo de venta 09.
- ✚ Se realiza el depósito de las ventas realizadas de la semana del 01 al 07 de junio, por el valor de \$6.106,35.
- ✚ Se registra el asiento por concepto de servicios de transporte por el valor de \$989.16; en efectivo, según auxiliar por servicios de transporte de la semana 01 al 07 del mes de junio.

10-06-2022

- ✚ Se registra el asiento contable por el pago de los servicios básicos en efectivo: telefonía e internet a CNT por el valor de \$31,10; s/f 001 -777-195558907.

12-06-2022

- ✚ Se registra el asiento de pago al IESS en efectivo, por concepto de Aporte Patronal 395,37; y Aporte Personal \$307,51; correspondiente al mes de mayo.

15-06-2022

- ✚ Se registra el asiento de la venta de mercadería correspondiente a la semana del 08 al 15 de junio; por el valor de \$ 6487.36 más IVA 12%, y \$ 882.34 más IVA 0%, en efectivo; se retiene \$ 11.54 por anticipo de retención del 1,75% de impuesto a la renta, según anexo de venta 10.
- ✚ Se realiza el depósito en el Banco de Machala Cta Cte.# 1250023363 de las ventas realizadas de la semana del 08 al 15 de junio, por el valor de \$8.136,64.
- ✚ Se registra la compra de mercadería, correspondiente a la semana del 08 al 15 de junio a varios proveedores por un valor de \$ 10.426,13 con IVA 12% y \$986,43 con IVA 0%,

a crédito con vencimiento a 90 días por un valor de \$6.269,90 y la diferencia con Bancos, según anexo de compra 10.

- ✚ Se registra el asiento contable por pago de retenciones en la fuente correspondiente al mes de mayo; el pago se realiza con bancos.
- ✚ Se efectúa el pago del IVA por Pagar correspondiente al mes de mayo por un valor de \$973.43.
- ✚ Se registra el asiento por compra de combustible de la semana del 08 al 16 de junio el valor \$446.89, se cancela en efectivo.
- ✚ Se registra el asiento por concepto de servicios de transporte por el valor de \$ 975,30; en efectivo, según auxiliar por servicios de transporte de la semana 08 al 15 del mes de junio.

18-06-2022

- ✚ Se registra el asiento por pago a varios proveedores según auxiliar de cuentas por pagar N° 5, por el valor de \$9.150,76.

20-06-2022

- ✚ Se registra el asiento por concepto de servicio de luz eléctrica por un valor de \$26,28; se paga en efectivo.

22-06-2022

- ✚ Se registra la compra de mercadería, correspondiente a la semana del 16 al 22 de junio a varios proveedores por un valor de \$ 3994.69 con IVA 12%, a crédito con vencimiento a 90 días por un valor de \$3.594,43 y la diferencia con Bancos, según anexo de compra 11.
- ✚ Se registra el asiento de la venta de mercadería correspondiente a la semana del 16 al 22 de junio; por el valor de \$ 27.684,93 más IVA 12%, y \$ 4.291,01 más IVA 0%, en efectivo; se retiene \$ 4.20 por anticipo de retención del 1,75% de impuesto a la renta, según anexo de venta 11.

- ✚ Se registra el asiento de depósito en la cuenta que mantiene la empresa, por las ventas recaudadas de la semana del 16 al 22 de junio, por un valor de \$35.293,93.
- ✚ Se registra el asiento contable por el pago de los servicios agua potable por el valor de \$21,01, S/f 001-843-000280816.
- ✚ Se registra el asiento por concepto de servicios de transporte por el valor de \$1.033,23; en efectivo, según auxiliar por servicios de transporte de la semana 16 al 22 del mes de junio.

26-06-2022

- ✚ Se registra el asiento por compra de combustible de la semana del 16 al 26 de junio el valor 295.09; se cancela en efectivo.

30-06-2022

- ✚ Se registra el asiento por concepto de servicios de transporte por el valor de \$ 940,45; en efectivo, según auxiliar por servicios de transporte del mes de junio, semana del 23 al 30 de junio.
- ✚ Se registra el asiento de la venta de mercadería correspondiente a la semana del 23 al 30 de junio; por el valor de \$ 10385.13 más IVA 12%, y \$ 1781.01 más IVA 0%, en efectivo; se retiene \$ 0.71 por anticipo de retención del 1,75% de impuesto a la renta, según anexo de venta 12.
- ✚ Se registra el depósito de las ventas recaudadas por un valor \$5.000,00; en la cuenta del Banco de Machala Cta Cte.# 1250023363.
- ✚ Se registra la compra de mercadería, correspondiente a la semana del 23 al 30 de junio a varios proveedores por un valor de \$ 16513.40 con IVA 12% y \$945.53 con IVA 0%, a crédito con vencimiento a 90 días por un valor de 17.148,35 y la diferencia con bancos, según anexo de compra 12.
- ✚ Se registra el asiento por compra de combustible de la semana del 27 al 31 de junio el valor \$342.34; se cancela en efectivo.

- ✚ Se registra el asiento por el pago de servicio de transporte a de entrega a IPATRANS el valor de \$3.00 y se retiene el 1% del impuesto a la renta.
- ✚ Se registra el asiento por pago a proveedores según auxiliar de cuentas por pagar N° 6, por un valor de \$4.045,17.
- ✚ Se registra asiento de liquidación del IVA correspondiente al mes de junio.
- ✚ Se cancela en efectivo los sueldos del mes de junio al personal de la empresa, por un valor de \$3.254,09; los cuales se detallan a continuación.

N°	NOMBRES Y APELLIDOS	CARGO	TOTAL DE INGRESOS
1	Silvana Guerrero	Trabajador en General	425,00
2	Amparo Jaramillo	Vendedor/Ejecutivo	435,70
3	María Emma Reyes	Vendedor	435,70
4	Álvaro Ruilova	Vendedor	435,70
5	Karla Ruilova	Trabajador en General	425,00
6	Marlon Ruilova	Chofer	653,27
7	Kleber .A. Ruilova .S	Administrador/Gerente	443,72

- ✚ Se registra los asientos de depreciación de activos fijos, correspondiente al mes de junio, según método de línea recta.

Datos Adicionales

- ✚ Se registra el 1% de provisión de cuentas incobrables
- ✚ Se registra el asiento por consumo de suministros de oficina y materiales, considerando un consumo del 15% por su utilización.
- ✚ Se registra los asientos de regulación de la cuenta mercaderías por el sistema de cuenta múltiple.



EMPRESA CENTRO COMERCIAL "EL HUERTO"

LIBRO DIARIO

Expresado en Dólares

FOLIO 1

FECHA	CODIGO	DETALLE	PARCIAL	DEBE	HABER
		En la parroquia de Vilcabamba el 01 de Abril del 2022 en la empresa Centro Comercial "EL HUERTO" inicia sus operaciones con los siguientes valores			
1/4/2022		1			
	1.01.01.01	Caja		7,617.25	
	1.01.01.02	Bancos		7,856.21	
	1.01.02.01	Cuentas y Documentos por cobrar Clientes no Relacionados		7,957.80	
	1.01.02.01.01	Cuentas por Cobrar	7,957.80		
	1.01.03.01	Inv. De Mercadería		3,102,672.35	
	1.01.03.02	Suministros de Oficina		2,500.00	
	1.01.05.02	Credito Tributario a favor de la empresa (IR)		870.23	
	1.01.05.03	Impuesto a la Salida de Divisa (ISD)		2,100.00	
	1.01.05.02	Anticipo Impuesto a la Renta 1%		12.01	
	1.02.01.01	Muebles y Enseres		10,875.56	
	1.02.01.02	Equipos de computación		883.92	
	1.02.01.03	Vehiculos		25,852.99	
	1.02.01.04	Local Comercial		40,000.00	
	2.01.01.1	Cuentas por Pagar			12,850.00
	2.01.05.02	IVA por pagar			451.23
	2.01.03.01	Aporte Patronal IESS por pagar			395.37
	2.01.03.02	Aporte Personal IESS por pagar			307.51
	2.01.05.03	Retenciones en la fuente 1 %			160.93
	2.01.05.04	Retenciones en la fuente 1.75%			151.29
	3.01.01	Capital Propio			3,194,881.99
		P/r El Estado de Situación Inicial			
7/4/2022		2			
	1.01.01.02	Caja		13,940.61	
	1.01.05.02	Anticipo de Impuesto a la Renta 1,75%		0.12	
	4.01.01.01	Ventas			12,571.47
	4.01.01.01.01	Ventas 12%	11,410.46		
	4.01.01.01.02	Ventas 0%	1,161.01		
	2.01.05.01	Iva Ventas			1,369.26
		P/r la venta de la semana del 01 al 07 de abril del 2022			
7/4/2022		3			
	5.01.01.02	Compras		3,516.15	
	5.01.01.02.01	Compras 12%	3,428.15		
	5.01.01.02.02	Compras 0%	88.00		
	1.01.05.01	IVA en Compras		411.38	
	1.01.01.01	Caja			62.95
		SUMAN Y PASAN		3,227,066.57	3,223,201.99



EMPRESA CENTRO COMERCIAL "EL HUERTO"

LIBRO DIARIO

Expresado en Dólares

FOLIO 2

FECHA	CODIGO	DETALLE	PARCIAL	DEBE	HABER
		VIENEN		3,227,066.57	3,223,201.99
	2.01.01.01	Cuentas por Pagar			3,350.98
	2.01.05.04	Retenciones en la fuente 1,75 %			53.48
	4.01.01.02	Descuento en Compras			460.12
		P/r Las compras a credito de la semana del 01 al 07 de abril del 2022			
7/4/2022		4			
	5.02.01.12	Combustibles		560.00	
	1.01.05.01	Iva en compras		67.20	
	1.01.01.01	Caja			627.20
		P/r La compra de combustible del 01 al 07 de abril del 2022			
7/4/2022		5			
	1.01.01.01	Bancos		13,940.61	
	1.01.01.02.01	Banco de Machala Cta Cte. # 1250023363	13,940.61		
	1.01.01.01	Caja			13,940.61
		P/r Depósito de ventas recaudas de la semana 01 al 07 de Abril			
7/4/2022		6			
	1.01.01.01	Caja		949.81	
	4.01.01.05	Servicio de Transporte			949.81
		P/r El ingreso por servicios de transporte de la semana del 01 al 07 de abril del 2022			
10/4/2022		7			
	5.02.01.13	Servicios Basicos		31.10	
	5.02.01.13.01	Internet	24.90		
	5.02.01.13.02	Teléfono	6.20		
	1.01.05.01	IVA en Compras		3.73	
	1.01.01.01	Caja			34.83
		P/r El pago del consumo de internet y telefono del mes de marzo s/f 001-777-192458043			
12/4/2022		8			
	2.01.03	IESS por Pagar		702.88	
	2.01.03.01	Aporte Patronal IESS por pagar	395.37		
	2.01.03.02	Aporte Personal IESS por pagar	307.51		
	1.01.01.01	Caja			702.88
		P/r El pago del aporte al IESS			
14/4/2022		9			
	5.01.01.02	Compras		11,861.68	
	5.01.01.02.01	Compras12%	11,294.48		
	5.01.01.02.02	Compras 0%	567.20		
	1.01.05.01	IVA en Compras		1,355.34	
		SUMAN Y PASAN		3,256,538.92	3,243,321.90



EMPRESA CENTRO COMERCIAL "EL HUERTO"

LIBRO DIARIO

Expresado en Dólares

FOLIO 3

FECHA	CODIGO	DETALLE	PARCIAL	DEBE	HABER
		VIENEN		3,256,538.92	3,243,321.90
	1.01.01.01	Caja			92.63
	1.01.01.02	Bancos			824.82
	1.01.01.02.01	Banco de Machala Cta Cte. # 1250023363	824.82		
	2.01.01.01	Cuentas por Pagar			11,862.20
	2.01.03.11	Retenciones en la fuente 1,75 %			203.69
	2.01.05.08	Retención IVA por Pagar 30%			11.53
	4.01.01.02	Descuento en Compras			222.14
		P/r Las compras a credito de la semana del 08 al 14 de abril del 2022			
14/4/2022		10			
	2.01.01.01	Cuentas por Pagar		1,069.91	
	1.01.01.02	Bancos			1,069.91
	1.01.01.02.01	Banco de Machala Cta Cte. # 1250023363	1,069.91		
		P/r Pago a Proveedor a GerardoOrtiz Cia. Ltda s/f N° 025-802-000007034			
15/4/2022		11			
	1.01.01.01	Caja		811.60	
	4.01.01.05	Servicio de Transporte			811.60
		P/r El ingreso por servicios de transporte del la semana del 08 al 15 de abril del 2022			
15/4/2022		12			
	1.01.01.01	Caja		9,209.95	
	1.01.05.02	Anticipo impuesto a renta 1,75%		0.26	
	4.01.01.01	Ventas			8,328.60
	4.01.01.01.01	Ventas 12%	7,346.75		
	4.01.01.01.02	Ventas 0%	981.85		
	2.01.05.01	Iva en Ventas			881.61
		P/r La venta de la semana del 8 al 15 de abril del 2022			
16/4/2022		13			
	1.01.01.02	Bancos		9,209.95	
	1.01.01.02.01	Banco de Machala Cta Cte. # 1250023363	9,209.95		
	1.01.01.01	Caja			9,209.95
		P/r Depósito de ventas recaudas de la semana 08 al 15 de abril			
16/4/2022		14			
	2.01.05.03	Retenciones en la fuente 1%		160.93	
	2.01.05.04	Retenciones en la fuente 1,75%		151.29	
	1.01.01.02	Caja			312.22
		P/r El pago de retenciones en la fuente del mes de marzo			
16/4/2022		15			
		SUMAN Y PASAN		3,277,152.81	3,277,152.80



EMPRESA CENTRO COMERCIAL "EL HUERTO"

LIBRO DIARIO

Expresado en Dólares

FOLIO 4

FECHA	CODIGO	DETALLE	PARCIAL	DEBE	HABER
		VIENEN		3,277,152.81	3,277,152.80
	2.01.05.02	Iva por Pagar		451.23	
	1.01.01.02	Caja			451.23
		P/r El pago de IVA del mes de marzo			
17/4/2022		16			
	5.02.01.12	Combustibles		53.58	
	1.01.05.01	Iva en compras		6.43	
	1.01.01.02	Caja			60.01
		P/r La compra de combustible del 08 al 17 de abril del 2022			
18/4/2022		17			
	1.01.01.02	Bancos		1,200.00	
	1.01.01.02.01	Banco de Machala Cta Cte. # 1250023363	1,200.00		
	1.01.02.01	Cuentas y Documentos por cobrar Clientes no Relacionados			1,200.00
		P/r El cobro de letra de cambio al Sr. Carlos Rengel			
18/4/2022		18			
	5.01.01.02	Compras		19,740.50	
	5.01.01.02.01	Compras 12%	18,482.55		
	5.01.01.02.02	Compras 0%	1,257.95		
	1.01.05.01	IVA en Compras		2,217.91	
	1.01.01.02	Bancos			4,518.89
	1.01.01.02.01	Banco de Machala Cta Cte. # 1250023363	4,518.89		
	2.01.01.01	Cuentas por Pagar			13,523.02
	2.01.05.04	Retenciones en la fuente 1.75 %			282.20
	2.01.05.08	Retención IVA por Pagar 30%			19.58
	4.01.01.02	Descuento en Compras			3,614.72
		P/r Las compras a credito de la semana del 18 al 24 de abril del 2022			
19/4/2022		19			
	5.02.01.22	Seguros y Reaseguros		5.55	
	1.01.05.01	IVA en Compras		0.67	
	1.01.01.01	Caja			6.22
		P/r El pago a seguros equinoccial s/f 002-001- 0005674			
20/4/2022		20			
	5.02.01.13	Servicios Basicos		30.21	
	5.02.01.13.03	Luz Eléctrica	30.21		
	1.01.01.01	Caja			30.21
		P/r El pago del consumo de Luz Electrica			
20/4/2022		21			
		SUMAN Y PASAN		3,300,858.88	3,300,858.88



EMPRESA CENTRO COMERCIAL "EL HUERTO"

LIBRO DIARIO

Expresado en Dólares

FOLIO 5

FECHA	CODIGO	DETALLE	PARCIAL	DEBE	HABER
		VIENEN		3,300,858.88	3,300,858.88
	5.02.01.12	Combustibles		38.00	
	1.01.05.01	IVA en Compras		4.56	
	1.01.01.01	Caja			42.56
		P/r La compra de combustible del 17 al 20 de abril del 2022			
22/4/2022		22			
	5.02.01.13	Servicios Basicos		21.01	
	5.02.01.13.04	Agua	21.01		
	1.01.01.01	Caja			21.01
		P/r El pago del consumo de agua S/f 001-843-000035718			
22/4/2022		23			
	1.01.01.01	Caja		910.91	
	4.01.01.05	Servicio de Transporte			910.91
		P/r El ingreso por servicios de transporte de la semana del 16 al 22 de abril			
22/4/2022		24			
	1.01.01.01	Caja		7,532.61	
	1.01.05.02	Anticipo Impuesto a la Renta 1,75%		0.83	
	4.01.01.01	Ventas			6,856.33
	4.01.01.01.01	Ventas 12%	5,642.61		
	4.01.01.01.02	Ventas 0%	1,213.72		
	2.01.05.01	IVA en Ventas			677.11
		P/r La venta de la semana del 16 al 22 de abril del 2022			
22/4/2022		25			
	1.01.01.02	Bancos		7,532.61	
	1.01.01.02.01	Banco de Machala Cta Cte. # 1250023363	7,532.61		
	1.01.01.01	Caja			7,532.61
		P/r Depósito de ventas recaudadas de la semana 15 al 22 de Abril			
29/4/2022		26			
	5.02.01.12	Combustibles		17.86	
	1.01.05.01	IVA en Compras		2.14	
	1.01.01.01	Caja			20.00
		P/r La compra de combustible del 21 al 29 de abril del 2022			
29/4/2022		27			
	5.01.01.02	Compras		1,847.62	
	5.01.01.02.01	Compras12%	1,438.42		
	5.01.01.02.02	Compras 0%	409.20		
	1.01.05.01	IVA en Compras		172.61	
	1.01.01.02	Caja			290.39
	2.01.01.01	Cuentas por Pagar			1,223.20
		SUMAN Y PASAN		3,318,939.64	3,318,433.00



EMPRESA CENTRO COMERCIAL "EL HUERTO"

LIBRO DIARIO

Expresado en Dólares

FOLIO 6

FECHA	CODIGO	DETALLE	PARCIAL	DEBE	HABER
		VIENEN		3,318,939.64	3,318,433.00
	2.01.05.04	Retenciones en la fuente 1,75 %			24.04
	2.01.05.08	Retención IVA por Pagar 30%			8.57
	4.01.01.02	Descuento en Compras			474.03
		P/r Las compras a credito de la semana del 25 al 29 de abril del 2022			
30/4/2022		28			
	1.01.01.01	Caja		872.44	
	4.01.01.05	Servicio de Transporte			872.44
		P/r El ingreso por servicios de transporte de la semana del 23 al 30 de abril			
30/4/2022		29			
	1.01.01.01	Caja		20,537.79	
	1.01.05.02	Anticipo Impuesto a la Renta 1,75%		0.26	
	4.01.01.01	Ventas			18,510.57
	4.01.01.01.01	Ventas 12%	16,895.65		
	4.01.01.01.02	Ventas 0%	1,614.92		
	2.01.03.01	Iva Ventas			2,027.48
		P/r La venta de la semana del 23 al 30 de abril del 2022			
30/4/2022		30			
	1.01.01.02	Bancos		21,410.23	
	1.01.01.02.01	Banco de Machala Cta Cte. # 1250023363	21,410.23		
	1.01.01.01	Caja			21,410.23
		P/r Depósito de ventas recaudas y servicios de transporte de la semana 23 al 30 de abril			
30/4/2022		31			
	5.02.01.12	Combustibles		53.57	
	1.01.05.01	IVA en Compras		6.43	
	1.01.01.01	Caja			60.00
		P/r La compra de combustible del 29 al 30 de abril del 2022			
30/4/2022		32			
	5.01.01.04	Transporte en Compras		5.54	
	1.01.01.01	Caja			5.44
	2.01.05.03	Retencion en la Fuente por Pagar 1%			0.10
		P/r El pago por servicio de transporte de entregas.			
30/4/2022		33			
	2.01.01.01	Cuentas por Pagar		5,208.27	
	1.01.01.02	Bancos			5,208.27
	1.01.01.02.01	Banco de Machala Cta Cte. # 1250023363	5,208.27		
		P/r Pago a Proveedor según auxiliar de cuentas por pagar N° 2 de fecha 25 al 30 de abril de 2022			
30/4/2022		34			
		SUMAN Y PASAN		3,367,034.17	3,367,034.17



EMPRESA CENTRO COMERCIAL "EL HUERTO"

LIBRO DIARIO

Expresado en Dólares

FOLIO 7

FECHA	CODIGO	DETALLE	PARCIAL	DEBE	HABER
		VIENEN		3,367,034.17	3,367,034.17
	2.01.03.01	Iva Ventas		4,955.46	
	2.01.03.08	Retención IVA por pagar 30%		39.68	
	5.02.01.21	Gasto proporcional del IVA		450.85	
	2.01.05.02	IVA por Pagar			1,197.60
	1.01.05.01	IVA en Compras			4,248.39
		P/r Liquidacion del IVA correspondiente al mes de abril			
30/4/2022		35			
	5.02.01.01	Sueldos y Salarios		3,254.09	
	5.02.01.03	Aporte Patronal al IESS		395.37	
	5.02.01.07	Fondos de Reserva		271.07	
	2.01.03.02	Aporte Personal por pagar			307.51
	2.01.03.01	Aporte Patronal por pagar			395.37
	2.01.02.01	Caja			3,217.65
		P/r El pago el pago de sueldos al personal de la empresa del mes de abril del 2022.			
30/4/2022		36			
	5.02.01.04	Decimos Tercer Sueldo		271.17	
	5.02.01.05	Decimo Cuarto Sueldo		247.92	
	2.01.04.01	Decimo Tercer Sueldo por pagar			271.17
	2.01.04.02	Decimo Cuarto Sueldo por pagar			247.92
		P/r provisiones sociales por pagar correspondientes al mes de abril			
30/4/2022		37			
	5.02.01.16	Depreciación muebles y ensures		81.57	
	5.02.01.17	Depreciación equipo de computación		16.45	
	5.02.01.18	Depreciación vehículo		344.71	
	5.02.01.19	Depreciacion de Local Comercial.		158.33	
	1.02.02.01	(-) Depreciación acum. Mueb. y ense.			81.57
	1.02.02.02	(-) Depreciación acum. Equipo comp.			16.45
	1.02.02.03	(-) Depreciación acum. Vehículos			344.71
	1.02.02.04	(-) Depreciación acum. Local Comercial			158.33
		P/r Depreciacion de propiedad, planta y equipo por el mes de abril			
5/5/2022		38			
	5.01.01.02	Compras		6,172.75	
	5.01.01.02.01	Compras12%	5,977.31		
	5.01.01.02.02	Compras 0%	195.44		
	1.01.05.01	IVA en Compras		717.28	
	1.01.01.02	Bancos			901.40
	1.01.01.02.01	Banco de Machala Cta.Cte # 1250023363	901.40		
	2.01.01.01	Cuentas por Pagar			5,869.62
		SUMAN Y PASAN		3,384,410.87	3,384,291.86



EMPRESA CENTRO COMERCIAL "EL HUERTO"

LIBRO DIARIO

Expresado en Dólares

FOLIO 8

FECHA	CODIGO	DETALLE	PARCIAL	DEBE	HABER
		VIENEN		3,384,410.87	3,384,291.86
	2.01.05.04	Retenciones en la fuente 1,75 %			107.83
	4.01.01.02	Descuento en Compras			11.18
		P/r Las compras a credito de la semana del 01 al 09 de mayo del 2022			
7/5/2022		39			
	1.01.01.01	Caja		992.79	
	4.01.01.05	Servicio de Transporte			992.79
		P/r el ingreso po servicios de transporte de la semana del 01 al 07 de Mayo			
7/5/2022		40			
	1.01.01.01	Caja		9,173.90	
	1.01.05.02	Anticipo Impuesto a la Renta 1,75%		145.62	
	4.01.01.01	Ventas			8,321.00
	4.01.01.01.01	Ventas 12%	7,099.72		
	4.01.01.01.02	Ventas 0%	1,221.28		
	2.01.05.01	IVA en Ventas			998.52
		P/r La venta de la semana del 01 al 07 de mayo del 2022			
8/5/2022		41			
	1.01.01.02	Bancos		9,173.90	
	1.01.02.01	Banco de Machala Cta Cte.# 1250023363	9,173.90		
	1.01.01.01	Caja			9,173.90
		P/r Deposito de ventas recaudadasde la semana 01 al 07 de mayo			
10/5/2022		42			
	5.02.01.13	Servicios Basicos		31.10	
	5.02.01.13.01	Internet	24.90		
	5.02.01.13.02	Telefono	6.20		
	1.01.05.01	IVA en Compras		3.73	
	1.01.01.01	Caja			34.83
		P/r El pago del consumo de internet y telefono del mes de abril s/f 001 -777-194003338			
10/5/2022		43			
	5.01.01.02	Compras		8,455.59	
	5.01.01.02.01	Compras12%	7,495.06		
	5.01.01.02.02	Compras 0%	960.53		
	1.01.05.01	IVA en Compras		899.41	
	1.01.01.02	Bancos			2,800.26
	1.01.01.02.01	Banco de Machala Cta Cte.# 1250023363	2,800.26		
	2.01.01.01	Cuentas por Pagar			4,875.16
	2.01.05.04	Retenciones en la fuente 1,75 %			121.76
	2.01.05.08	Retención IVA por Pagar 30%			59.93
		SUMAN Y PASAN		3,413,286.91	3,411,789.01



EMPRESA CENTRO COMERCIAL "EL HUERTO"

LIBRO DIARIO

Expresado en Dólares

FOLIO 9

FECHA	CODIGO	DETALLE	PARCIAL	DEBE	HABER
		VIENEN		3,413,286.91	3,411,789.01
	4.01.01.02	Descuento en Compras			1,497.90
		P/r Las compras a credito de la semana del 10 al 16 de mayo del 2022			
11/5/2022		44			
	5.02.01.12	Combustibles		169.75	
	1.01.05.01	IVA en Compras		20.37	
	1.01.01.01	Caja			190.12
		P/r La compra de combustible del 01 al 11 de mayo del 2022			
12/5/2022		45			
	2.01.01.01	Cuentas por Pagar		7,261.67	
	1.01.01.02	Bancos			7,261.67
	1.01.01.02.01	Banco de Machala Cta Cte.# 1250023363	7,261.67		
		P/r Pago a Proveedor según auxiliar de cuentas por pagar N° 3			
12/5/2022		46			
	2.01.03	IESS por Pagar		702.88	
	2.01.03.01	Aporte patronal IESS por pagar	395.37		
	2.01.03.02	Aporte Personal IESS por pagar	307.51		
	1.01.01.01	Caja			702.88
		P/r El pago del aporte al IESS			
14/5/2022		47			
	1.01.01.01	Caja		261.73	
	4.01.01.04	Devolución en Compras			233.69
	5.01.01.02.01	Compras12%	233.69		
	1.01.05.01	Iva en Compras			28.04
		P/r La nota de credito por compras a ADHEPLAST			
15/5/2022		48			
	1.01.01.01	Caja		826.53	
	4.01.01.05	Servicio de Transporte			826.53
		P/r el ingreso po servicios de transporte de la semana del 08 al 15 de Mayo			
15/5/2022		49			
	1.01.01.01	Caja		8,067.01	
	1.01.05.02	Anticipo Impuesto a la Renta 1,75%		0.19	
	4.01.01.01	Ventas			7,294.46
	4.01.01.01.01	Ventas 12%	6,439.52		
	4.01.01.01.02	Ventas 0%	854.94		
	2.01.05.01	IVA en Ventas			772.74
		P/r La venta de la semana del 08 al 15 de mayo del 2022			
16/5/2022		50			
	1.01.01.02	Bancos		8,067.01	
		SUMAN Y PASAN		3,438,664.05	3,430,597.04



EMPRESA CENTRO COMERCIAL "EL HUERTO"

LIBRO DIARIO

Expresado en Dólares

FOLIO 10

FECHA	CODIGO	DETALLE	PARCIAL	DEBE	HABER
		VIENEN		3,438,664.05	3,430,597.04
	1.01.01.02.01	Banco de Machala Cta Cte. # 1250023363	8,067.01		
	1.01.01.01	Caja			8,067.01
		P/r deposito de ventas recaudadas de la semana 08 al 15 de mayo			
17/5/2022		51			
	5.01.01.02	Compras		8,129.86	
	5.01.01.02.01	Compras12%	4,579.60		
	5.01.01.02.02	Compras 0%	3,550.26		
	1.01.05.01	IVA en Compras		549.55	
	1.01.01.02	Bancos			1,893.72
	1.01.01.02.01	Banco de Machala Cta Cte.# 1250023363	1,893.72		
	2.01.01.1	Cuentas por Pagar			6,213.60
	2.01.05.04	Retenciones en la fuente 1,75 %			134.64
	2.01.05.08	Retención IVA por Pagar 30%			1.42
	4.01.01.02	Descuento en Compras			436.03
		P/r Las compras a credito de la semana del 17 al 24 de mayo del 2022			
18/5/2022		52			
	2.01.05.03	Retenciones en la fuente 1 %		0.06	
	2.01.05.04	Retenciones en la fuente 1,75 %		563.41	
	1.01.01.02	Caja			563.47
		P/r El pago de retenciones en la fuente del mes de abril			
18/5/2022		53			
	2.01.05.02	Iva por Pagar		1,197.60	
	1.01.01.02	Caja			1,197.60
		P/r El Pago de la obligación tributaria del mes de abril			
19/5/2022		54			
	5.02.01.13	Servicios Basicos		27.99	
	5.02.01.13.03	Luz Eléctrica	27.99		
	1.01.01.01	Caja			27.99
		P/r El pago del consumo de Luz Electrica del mes de Mayo			
21/5/2022		55			
	5.02.01.12	Combustibles		269.70	
	1.01.05.01	IVA en Compras		32.36	
	1.01.01.01	Caja			302.06
		P/r La compra de combustible del 12 al 21 de mayo del 2022			
22/5/2022		56			
	1.01.01.01	Caja		861.49	
	4.01.01.05	Servicio de Transporte			861.49
		SUMAN Y PASAN		3,450,296.07	3,450,296.08



EMPRESA CENTRO COMERCIAL "EL HUERTO"

LIBRO DIARIO

Expresado en Dólares

FOLIO 11

FECHA	CODIGO	DETALLE	PARCIAL	DEBE	HABER
		VIENEN		3,450,296.07	3,450,296.08
		P/r El ingreso de servicios de transporte de la semana del 16 al 22 de Mayo.			
22/5/2022		57			
	5.02.01.13	Servicios Basicos		21.01	
	5.02.01.13.04	Agua	21.01		
	1.01.01.01	Caja			21.01
		P/r El pago del consumo de agua S/f 001-843-000035718			
22/5/2022		58			
	1.01.01.01	Caja		6,960.06	
	1.01.05.02	Anticipo Impuesto a la Renta 1,75%		2.04	
	4.01.01.01	Ventas			6,291.17
	4.01.01.01.01	Ventas 12%	5,591.05		
	4.01.01.01.02	Ventas 0%	700.12		
	2.01.05.01	IVA en Ventas			670.93
		P/r La venta de la semana del 16 al 22 de mayo del 2022			
23/5/2022		59			
	1.01.01.02	Bancos		6,960.06	
	1.01.01.02.01	Banco de Machala Cta Cte.# 1250023363	6,960.06		
	1.01.01.02	Caja			6,960.06
		P/r Deposito de ventas recaudadas de la semana 16 al 22 de mayo			
24/5/2022		60			
	5.02.01.02	Honorarios Profesionales		53.57	
	1.01.05.01	IVA en Compras		32.36	
	1.01.01.02	Bancos			48.21
	1.01.01.02.01	Banco de Machala Cta Cte.# 1250023363	48.21		
	2.01.03.07	Retenciones en la fuente 10 %			5.36
	2.01.03.09	Retencion IVA por pagar 100 %			32.36
		P/r El pago de servicios profesionales al Ing. Encalada Moreno			
25/5/2022		61			
	5.01.01.02	Compras		5,600.90	
	5.01.01.02.01	Compras 12%	4,956.11		
	5.01.01.02.02	Compras 0%	644.79		
	1.01.05.01	IVA en Compras		594.73	
	1.01.01.02	Bancos			1,802.75
	1.01.01.02.01	Banco de Machala Cta Cte.# 1250023363	1,802.75		
		SUMAN Y PASAN		3,470,520.80	3,466,127.93



EMPRESA CENTRO COMERCIAL "EL HUERTO"

LIBRO DIARIO

Expresado en Dólares

FOLIO 12

FECHA	CODIGO	DETALLE	PARCIAL	DEBE	HABER
		VIENEN		3,470,520.80	3,466,127.93
	2.01.01.01	Cuentas por Pagar			3,341.44
	2.01.05.04	Retenciones en la fuente 1,75 %			81.03
	4.01.01.02	Descuento en Compras			970.40
		P/r Las compras a credito de la semana del 25 al 31 de mayo del 2022			
25/5/2022		62			
	5.02.01.22	Seguros y Reaseguros		5.24	
	1.01.05.01	IVA en Compras		0.63	
	1.01.01.02	Caja			5.87
		P/r El pago a seguros equinoccial s/f 002-001- 0005674			
28/5/2022		63			
	5.02.01.12	Combustibles		107.19	
	1.01.05.01	IVA en Compras		12.86	
	1.01.01.01	Caja			120.05
		P/r La compra de combustible del 22 al 28 de mayo del 2022			
29/5/2022		64			
	2.01.01.01	Cuentas por Pagar		3,157.76	
	1.01.01.02	Bancos			3,157.76
	1.01.01.02.01	Banco de Machala Cta Cte.# 1250023363	3,157.76		
		P/r Pago a Proveedor según auxiliar de cuentas por pagar N° 4			
31/5/2022		65			
	1.01.01.02	Caja		1,166.75	
	4.01.01.05	Servicio de Transporte			1,166.75
		P/r el ingreso po servicios de transporte de la semana del 23 al 31 de Mayo			
31/5/2022		66			
	1.01.01.01	Caja		9,700.78	
	1.01.05.02	Anticipo Impuesto a la Renta 1,75%		1.19	
	4.01.01.01	Ventas			8,797.77
	4.01.01.01.01	Ventas 12%	7,534.97		
	4.01.01.01.02	Ventas 0%	1,262.80		
	2.01.05.01	IVA en Ventas			904.20
		P/r La venta de la semana del 23 al 31 de mayo del 2022			
31/5/2022		67			
	1.01.01.02	Bancos		9,700.78	
	1.01.01.02.01	Banco de Machala Cta Cte.# 1250023363	9,700.78		
	1.01.01.01	Caja			9,700.78
		P/r Deposito de ventas recaudadas de la semana 23 al 31 de mayo			
31/5/2022		68			
		SUMAN Y PASAN		3,494,373.98	3,494,373.98



EMPRESA CENTRO COMERCIAL "EL HUERTO"

LIBRO DIARIO

Expresado en Dólares

FOLIO 13

FECHA	CODIGO	DETALLE	PARCIAL	DEBE	HABER
		VIENEN		3,494,373.98	3,494,373.98
	5.01.01.04	Transporte en Compras		87.00	
	1.01.01.01	Caja			86.13
	2.01.05.03	Retencion en la Fuente por Pagar 1%			0.87
		P/r El pago por servicio de transporte de entregas a Alma Lojana			
		69			
31/5/2022	2.01.05.01	Iva en Ventas		3,346.39	
	2.01.03.08	Retencion IVA por pagar 30%		61.34	
	2.01.03.10	Retencion IVA por pagar 100%		32.36	
	5.02.01.21	Gasto proporcional del IVA		368.58	
	1.01.05.01	IVA en Compras			2,835.24
	2.01.05.02	IVA por Pagar			973.43
		P/r Liquidacion del IVA correspondiente al mes de Mayo			
31/5/2022		70			
	5.02.01.01	Sueldos y Salarios		3,254.09	
	5.02.01.03	Aporte Patronal al IESS		395.37	
	5.02.01.07	Fondos de Reserva		271.07	
	2.01.03.02	Aporte Personal por pagar			307.51
	2.01.03.01	Aporte Patronal por pagar			395.37
	2.01.02.01	Caja			3,217.65
		P/r El pago el pago de sueldos al personal de la empresa del mes de mayo del 2022.			
31/5/2022		71			
	5.02.01	Provisiones Sociales			
	5.02.01.04	Decimos Tercer Sueldo		271.17	
	5.02.01.05	Decimo Cuarto Sueldo		247.92	
	2.01.04	Provisiones Sociales por Pagar			
	2.01.04.01	Decimo Tercer Sueldo por pagar			271.17
	2.01.04.02	Decimo Cuarto Sueldo por pagar			247.92
		P/r Provisiones sociales por pagar correspondientes al mes de Mayo			
31/5/2022		72			
	5.02.01.16	Depreciación muebles y enseres		81.57	
	5.02.01.17	Depreciación equipo de computación		16.45	
	5.02.01.18	Depreciación vehículo		344.71	
	5.02.01.19	Depreciacion de Local Comercial.		158.33	
	1.02.02.01	(-) Depreciación acum. Muebles y Enseres			81.57
	1.02.02.02	(-) Depreciación acum. Equipo de Comp.			16.45
	1.02.02.03	(-) Depreciación acum. Vehículos			344.71
	1.02.02.04	(-) Depreciación acum. Local Comercial			158.33
		SUMAN Y PASAN		3,503,310.33	3,503,310.33



EMPRESA CENTRO COMERCIAL "EL HUERTO"

LIBRO DIARIO

Expresado en Dólares

FOLIO 14

FECHA	CODIGO	DETALLE	PARCIAL	DEBE	HABER
		VIENEN		3,503,310.33	3,503,310.33
		P/r Depreciacion de propiedad, planta y equipo por el mes de mayo			
3/6/2022		73			
	5.02.01.12	Combustibles		338.39	
	1.01.05.01	IVA en Compras		40.61	
	1.01.01.01	Caja			379.00
		P/r La compra de combustible del 01 al 07 de junio del 2022			
7/6/2022		74			
	5.01.01.02	Compras		5,617.69	
	5.01.01.02.01	Compras12%	4,505.08		
	5.01.01.02.02	Compras 0%	1,112.61		
	1.01.05.01	IVA en Compras		540.61	
	1.01.01.02	Bancos			1,304.39
	1.01.01.02.01	Banco de Machala Cta Cte.# 1250023363	1,304.39		
	2.01.01.04	Cuentas por Pagar			4,755.60
	2.01.05.04	Retenciones en la fuente 1,75 %			98.31
		P/r Las compras a credito de la semana del 01 al 07 de Junio del 2022			
7/6/2022		75			
	1.01.01.01	Caja		6,106.35	
	1.01.05.02	Anticipo Impuesto a la Renta 1,75%		1.07	
	4.01.01.01	Ventas			5,534.40
	4.01.01.01.01	Ventas 12%	4,775.15		
	4.01.01.01.02	Ventas 0%	759.25		
	2.01.05.01	IVA en Ventas			573.02
		P/r La venta de la semana del 01 al 07 de Junio del 2022			
7/6/2022		76			
	1.01.01.02	Bancos		6,106.35	
	1.01.01.02.01	Banco de Machala Cta Cte.# 1250023363	6,106.35		
	1.01.01.01	Caja			6,106.35
		P/r Deposito de ventas recaudadas de la semana del 01 al 07 de Junio del 2022			
7/6/2022		77			
	1.01.01.01	Caja		989.16	
	4.01.01.05	Servicio de Transporte			989.16
		P/r El ingreso de servicios de transporte de la semana del 01 al 07 de Junio			
10/6/2022		78			
	5.02.01.13	Servicios Basicos		31.10	
	5.02.01.13.01	Internet	24.90		
	5.02.01.13.02	Telefono	6.20		
		SUMAN Y PASAN		3,523,081.66	3,523,050.56



EMPRESA CENTRO COMERCIAL "EL HUERTO"

LIBRO DIARIO

Expresado en Dólares

FOLIO 15

FECHA	CODIGO	DETALLE	PARCIAL	DEBE	HABER
		VIENEN		3,523,081.66	3,523,050.56
	1.01.05.01	IVA en Compras		3.73	
	1.01.01.01	Caja			34.83
		P/r El pago del consumo de internet y telefono del mes de mayo s/f 001 -777-195558907			
12/6/2022		79			
	2.01.03	IESS por Pagar		702.88	
	2.01.03.01	Aporte patronal IESS por pagar	395.37		
	2.01.03.02	Aporte Personal IESS por pagar	307.51		
	1.01.01.02	Caja			702.88
		P/r El pago del aporte al IESS			
15/6/2022		80			
	1.01.01.01	Caja		8,136.64	
	1.01.05.02	Anticipo Impuesto a la Renta 1,75%		11.54	
	4.01.01.01	Ventas			7,369.70
	4.01.01.01.01	Ventas 12%	6,487.36		
	4.01.01.01.02	Ventas 0%	882.34		
	2.01.05.01	IVA en Ventas			778.48
		P/r La venta de la semana del 08 al 15 de Junio del 2022			
15/6/2022		81			
	1.01.01.02	Bancos		8,136.64	
	1.01.01.02.01	Banco de Machala Cta Cte.# 1250023363	8,136.64		
	1.01.01.01	Caja			8,136.64
		P/r Deposito de ventas recaudadas de la semana del 08 al 15 de Junio del 2022			
15/6/2022		82			
	5.01.01.02	Compras		11,412.56	
	5.01.01.02.01	Compras 12%	10,426.13		
	5.01.01.02.02	Compras 0%	986.43		
	1.01.05.01	IVA en Compras		1,251.14	
	1.01.01.02	Bancos			6,190.50
	1.01.01.02.01	Banco de Machala Cta.Cte # 1250023363	6,190.50		
	2.01.01.01	Cuentas por Pagar			6,269.90
	2.01.05.04	Retenciones en la fuente 1,75 %			199.72
	2.01.05.08	Retención IVA por Pagar 30%			3.57
		P/r Las compras a credito de la semana del 08 al 15 de Junio del 2022			
15/6/2022		83			
	2.01.05.03	Retenciones en la fuente 1 %		0.87	
	2.01.05.04	Retenciones en la fuente 1,75 %		445.27	
	2.01.03.07	Retenciones en la fuente 10%		5.36	
	1.01.01.02	Bancos			451.49
	1.01.01.02.01	Banco de Machala Cta.Cte # 1250023363	451.49		
		P/r El pago de retenciones en la fuente del mes de mayo			
15/6/2022		84			
		SUMAN Y PASAN		3,553,188.28	3,553,188.28



EMPRESA CENTRO COMERCIAL "EL HUERTO"

LIBRO DIARIO

Expresado en Dólares

FOLIO 16

FECHA	CODIGO	DETALLE	PARCIAL	DEBE	HABER
		VIENEN		3,553,188.28	3,553,188.28
	2.01.05.02	Iva por Pagar		973.43	
	1.01.01.02	Caja			973.43
		P/r El Pago de la obligación tributaria del mes de mayo			
15/6/2022		85			
	5.02.01.12	Combustibles		446.89	
	1.01.05.01	IVA en Compras		53.63	
	1.01.01.01	Caja			500.52
		P/r La compra de combustible del 08 al 16 de junio del 2022			
		86			
15/6/2022	1.01.01.01	Caja		975.30	
	4.01.01.05	Servicio de Transporte			975.30
		P/r El ingreso de servicios de transporte de la semana del 8 al 15 de Junio			
18/6/2022		87			
	2.01.01.1	Cuentas por pagar		9,150.76	
	1.01.01.02	Bancos			9,150.76
	1.01.01.02.01	Banco de Machala Cta.Cte # 1250023363	9,150.76		
		P/r Pago a Proveedores según auxiliar de cuentas por pagar N° 5			
20/6/2022		88			
	5.02.01.13	Servicios Basicos		26.28	
	5.02.01.13.03	Luz Eléctrica	26.28		
	1.01.01.01	Caja			26.28
		P/r El pago del consumo de Luz Electrica del mes de Junio			
22/6/2022		89			
	5.01.01.02	Compras		3,994.69	
	5.01.01.02.01	Compras 12%	3,994.69		
	5.01.01.02.02	IVA en Compras		479.36	
	1.01.01.02	Bancos			771.84
	1.01.01.02.01	Banco de Machala Cta.Cte # 1250023363	771.84		
	2.01.01.01	Cuentas por Pagar			3,594.43
	2.01.05.04	Retenciones en la fuente 1,75 %			69.91
	2.01.05.08	Retención IVA por Pagar 30%			37.88
		P/r Las compras a credito de la semana del 16 al 22 de Junio del 2022			
22/6/2022		90			
	1.01.01.02	Caja		35,293.93	
	1.01.05.02	Anticipo Impuesto a la Renta 1,75%		4.20	
	4.01.01.01	Ventas			31,975.94
	4.01.01.01.01	Ventas 12%	27,684.93		
		SUMAN Y PASAN		3,604,586.75	3,601,264.57



EMPRESA CENTRO COMERCIAL "EL HUERTO"

LIBRO DIARIO

Expresado en Dólares

FOLIO 17

FECHA	CODIGO	DETALLE	PARCIAL	DEBE	HABER
		VIENEN		3,604,586.75	3,601,264.57
	4.01.01.01.02	Ventas 0%	4,291.01		
	2.01.05.01	IVA en Ventas			3,322.19
		P/r La venta de la semana del 16 al 22 de Junio del 2022			
22/6/2022		91			
	1.01.01.02	Bancos		35,293.93	
	1.01.01.02.01	Banco de Machala Cta Cte.# 1250023363	35,293.93		
	1.01.01.01	Caja			35,293.93
		P/r Deposito de ventas recaudadas de la semana del 16 al 22 de Junio del 2022			
22/6/2022		92			
	5.02.01.13	Servicios Basicos		21.01	
	5.02.01.13.04	Agua	21.01		
	1.01.01.01	Caja			21.01
		P/r El pago del consumo de agua S/f 001-843-000280816			
22/6/2022		93			
	1.01.01.01	Caja		1,033.23	
	4.01.01.05	Servicio de Transporte			1,033.23
		P/r El ingreso de servicios de transporte de la semana del 16 al 22 de Junio			
26/6/2022		94			
	5.02.01.12	Combustibles		295.09	
	1.01.05.01	IVA en Compras		35.41	
	1.01.01.01	Caja			330.50
		P/r La compra de combustible del 16 al 26 de junio del 2022			
30/6/2022		95			
	1.01.01.01	Caja		940.45	
	4.01.01.05	Servicio de Transporte			940.45
		P/r El ingreso de servicios de transporte de la semana del 23 al 30 de Junio			
30/6/2022		96			
	1.01.01.01	Caja		13,411.65	
	1.01.05.02	Anticipo Impuesto a la Renta 1,75%		0.71	
	4.01.01.01	Ventas			12,166.14
	4.01.01.01.01	Ventas 12%	10,385.13		
	4.01.01.01.02	Ventas 0%	1,781.01		
	2.01.05.01	IVA en Ventas			1,246.22
		P/r La venta de la semana del 23 al 30 de Junio del 2022			
30/6/2022		97			
	1.01.01.02	Bancos		5,000.00	
	1.01.01.02.01	Banco de Machala Cta Cte.# 1250023363	5,000.00		
		SUMAN Y PASAN		3,660,618.24	3,655,618.24



EMPRESA CENTRO COMERCIAL "EL HUERTO"

LIBRO DIARIO

Expresado en Dólares

FOLIO 18

FECHA	CODIGO	DETALLE	PARCIAL	DEBE	HABER
		VIENEN		3,660,618.24	3,655,618.24
	1.01.01.02	Caja			5,000.00
		P/r deposito de ventas recaudadas de la semana 23 al 30 de Junio			
30/6/2022		98			
	5.01.01.02	Compras		17,458.93	
	5.01.01.02.01	Compras12%	16,513.40		
	5.01.01.02.02	Compras 0%	945.53		
	1.01.05.01	IVA en Compras		1,981.61	
	1.01.01.02	Bancos			1,986.66
	1.01.01.02.01	Banco de Machala Cta.Cte # 1250023363	1,986.66		
	2.01.01.01	Cuentas por Pagar			17,148.35
	2.01.05.04	Retenciones en la fuente 1,75 %			305.53
		P/r Las compras a credito de la semana del 23 al 30 de Junio del 2022			
30/6/2022		99			
	5.02.01.12	Combustibles		342.34	
	1.01.05.01	IVA en Compras		41.08	
	1.01.01.01	Caja			383.42
		P/r La compra de combustible del 27 al 30 de junio del 2022			
30/6/2022		100			
	5.01.01.04	Transporte en Compras		3.00	
	1.01.01.01	Caja			2.97
	2.01.05.03	Retenciones en la fuente 1 %			0.03
		P/r El pago por servicio de transporte a IPATRANS			
30/6/2022		101			
	2.01.01.1	Cuentas por Pagar		4,045.17	
	1.01.01.02	Bancos			4,045.17
	1.01.01.02.01	Banco de Machala Cta.Cte # 1250023363	4,045.17		
		P/r Pago a Proveedores según auxiliar de cuentas por pagar N° 6			
30/6/2022		102			
	2.01.05.01	Iva en Ventas		5,919.91	
	2.01.03.08	Retención IVA por pagar 30%		3.57	
	5.02.01.21	Gasto proporcional del IVA		619.81	
	2.01.05.02	IVA por Pagar			2,116.11
	1.01.05.01	IVA en Compras			4,427.18
		P/r liquidacion del IVA correspondiente al mes de Junio			
30/6/2022		103			
	5.02.01.01	Sueldos y Salarios		3,254.09	
	5.02.01.03	Aporte Patronal al IESS		395.37	
	5.02.01.07	Fondos de Reserva		271.07	
		SUMAN Y PASAN		3,694,954.19	3,691,033.67



EMPRESA CENTRO COMERCIAL "EL HUERTO"

LIBRO DIARIO

Expresado en Dólares

FOLIO 19

FECHA	CODIGO	DETALLE	PARCIAL	DEBE	HABER
		VIENEN		3,694,954.19	3,691,033.67
	2.01.03.02	Aporte Personal por pagar			307.51
	2.01.03.01	Aporte Patronal por pagar			395.37
	2.01.02.01	Caja			3,217.65
		P/r El pago el pago de sueldos al personal de la empresa del mes de Junio del 2022.			
30/6/2022		104			
	5.02.01	Provisiones Sociales		519.09	
	5.02.01.04	Decimos Tercer Sueldo	271.17		
	5.02.01.05	Decimo Cuarto Sueldo	247.92		
	2.01.04	Provisiones Sociales por Pagar			519.09
	2.01.04.01	Decimo Tercer Sueldo por pagar	271.17		
	2.01.04.02	Decimo Cuarto Sueldo por pagar	247.92		
		P/r provisiones sociales por pagar correspondientes al mes de Junio del 2022			
30/6/2022		105			
	5.02.01.16	Depreciación muebles y ensures		81.57	
	5.02.01.17	Depreciación equipo de computación		16.45	
	5.02.01.18	Depreciación vehículo		344.71	
	5.02.01.19	Depreciacion de Local Comercial.		158.33	
	1.02.02.01	(-) Depreciación acum. Muebles y enseres			81.57
	1.02.02.02	(-) Depreciación acum. Equipo de comp.			16.45
	1.02.02.03	(-) Depreciación acum. Vehículos			344.71
	1.02.02.04	(-) Depreciación acum. Local Comercial			158.33
		P/r depreciacion de propiedad, planta y equipo por el mes de Junio			
		SUMAS IGUALES		3,696,074.34	3,696,074.35
		AJUSTES			
30/6/2022		106			
	5.02.01.13	Cuentas Incobrables		67.58	
	1.01.02.03	Provisión de Cuentas Incobrables			67.58
		P/r 1% de provision de cuentas incobrables			
30/6/2022		107			
	5.02.01.14	Consumo de Suministros de Oficina		375.00	
	1.01.03.02	Suministros de Oficina			375.00
		P/r el 15% de consumo de suministros			
30/6/2022		108			
	5.01.01.02	Compras		95.54	
	5.01.01.04	Transporte en Compras			95.54
		P/ r Cierre de transporte en compras			
30/6/2022		109			
	4.01.01.02	Descuento en Compras		7,686.52	
		SUMAN Y PASAN		3,704,298.98	3,696,612.46



EMPRESA CENTRO COMERCIAL "EL HUERTO"

LIBRO DIARIO

Expresado en Dólares

FOLIO 20

FECHA	CODIGO	DETALLE	PARCIAL	DEBE	HABER
		VIENEN		3,704,298.98	3,696,612.46
	4.01.01.04	Devolucion en Compras		233.69	
	5.01.01.01	Compras			7,920.21
		P/ r Cierre de descuento en compras y determinar compras Netas			
30/6/2022		110			
	5.01.01.06	Costo de Ventas		3,198,656.60	
	1.01.03.01	Inventario de Mercaderias(Inicial)			3,102,672.35
	5.01.01.01	Compras Netas			95,984.25
		P/r Cierre de Inventario Inicial, Compras Netas y determinar Costo de ventas			
30/6/2022		111			
	1.01.03.01	Inventario de Mercaderias(Final)		3,099,572.28	
	5.01.01.06	Costo de Ventas			3,099,572.28
		P/r Determinar el costo de ventas			
30/6/2022		112			
	4.01.01	Ventas		134,017.55	
	5.01.01.06	Costo de Ventas			99,084.32
	4.01.03	Utilidad Bruta en Ventas			34,933.23
		P/r Cierre de ventas y costo de ventas			
30/6/2022		113			
	6.01.01	Pérdidas y Ganancias		20,001.39	
	5.02.01.01	Sueldos y salaries			9,762.27
	5.02.01.02	Honorarios profesionales			53.57
	5.02.01.03	Aporte patronal al IESS 12.45%			1,186.11
	5.02.01.04	Decimo Tercer Sueldo			813.51
	5.02.01.05	Decimo Cuarto Sueldo			743.76
	5.02.01.06	Fondos de Reserva			813.21
	5.02.01.12	Combustibles			2,692.36
	5.02.01.13	Servicios Básicos			240.81
	5.02.01.14	Consumo de suministros y materiales			375.00
	5.02.01.15	Cuentas incobrables			67.58
	5.02.01.16	Depreciación de muebles y ensures			244.71
	5.02.01.17	Depreciación Equipos de computo			49.35
	5.02.01.18	Depreciación vehiculo			1,034.13
	5.02.01.19	Depreciación local commercial			474.99
	5.02.01.21	Gasto proporcional de IVA			1,439.24
	5.02.01.22	Seguros y reaseguros			10.79
		P/r Cierre de las cuentas de gastos			
30/6/2022		114			
	4.01.03	Utilidad bruta en ventas		34,933.23	
	4.01.01.05	Servicio de Transporte		11,330.46	
		SUMAN Y PASAN		10,203,044.18	10,156,780.49

**EMPRESA CENTRO COMERCIAL "EL HUERTO"****LIBRO DIARIO**

Expresado en Dólares

FOLIO 21

FECHA	CODIGO	DETALLE	PARCIAL	DEBE	HABER
		VIENEN		10,203,044.18	10,156,780.49
	6.01.01	Resumen de pérdidas y Ganacias			20,001.39
	3.02.01.01	Utilidad del ejercicio			26,262.30
		P/R la utilidad del ejercicio			
30/6/2022		115			
	3.02.01.01	Utilidad del Ejercicio		26,262.30	
	2.01.02.05	15% Participación trabajadores por pagar			3,939.34
	3.02.01.03	Utilidad Neta del Ejercicio			22,322.95
		P/r la utilidad a trabajadores por pagar y determinar la utilidad neta del ejercicio			
		TOTAL		10,229,306.48	10,229,306.48

**EMPRESA CENTRO COMERCIAL "EL HUERTO"****LIBRO MAYOR****Expresado en Dólares****CUENTA: CAJA****CÓDIGO: 1.01.01.01**

FOLIO N° 1

FECHA	DETALLE	REF.	DEBE	HABER	SALDO
1/4/2022	P/r El Estado de Situación Inicial	1/1	7,617.25		7,617.25
7/4/2022	P/r la venta de la semana del 01 al 07 de abril del 2022	2/1	13,940.61		21,557.86
7/4/2022	P/r Las compras a credito de la semana del 01 al 07 de abril del 2022	3/1		62.95	21,494.91
7/4/2022	P/r la compra de combustible del 01 al 07 de abril del 2022	4/2		627.20	20,867.71
7/4/2022	P/r Depósito de ventas recaudas de la semana 01 al 07 de abril	5/2		13,940.61	6,927.10
7/4/2022	P/r El ingreso por servicios de transporte de la semana del 01 al 07 de abril del 2022	6/2	949.81		7,876.91
10/4/2022	P/r El pago del consumo de internet y telefono del mes de abril s/f 001-777-192458043	7/2		34.83	7,842.08
14/4/2022	P/r El pago del aporte al IESS	8/2		702.88	7,139.20
14/4/2022	P/r Las compras a credito de la semana del 08 al 14 de abril del 2022	9/3		92.63	7,046.57
15/4/2022	P/r El ingreso por servicios de transporte del la semana del 08 al 15 de abril del 2022	11/3	811.60		7,858.17
15/4/2022	Pp/r la venta de la semana del 08 al 15 de abril del 2022	12/3	9,209.95		17,068.12
15/4/2022	P/r deposito de ventas recaudas de la semana 08 al 15 de abril	13/3		9,209.95	7,858.17
16/4/2022	P/r El pago de retenciones en la fuente del mes de marzo	14/3		312.22	7,545.95
16/4/2022	P/r El pago de IVA del mes de marzo	15/4		451.23	7,094.72
17/4/2022	P/r la compra de combustible del 08 al 17 de abril del 2022	16/4		60.01	7,034.71
19/4/2022	p/r el pago a seguros equinoccial	19/4		6.22	7,028.49
20/4/2022	P/r El pago del consumo de Luz Electrica	20/4		30.21	6,998.28
20/4/2022	P/r la compra de combustible del 17 al 20 de abril del 2022	21/5		42.56	6,955.72
22/4/2022	P/r El pago del consumo de agua S/f 001-843-000035718	22/5		21.01	6,934.71
22/4/2022	P/r El ingreso por servicios de transporte de la semana del 16 al 22 de abril	23/5	910.91		7,845.62
	SUMAN Y VIENEN		33,440.13	25,594.51	7,845.62



EMPRESA CENTRO COMERCIAL "EL HUERTO"

LIBRO MAYOR

Expresado en Dólares

CUENTA: CAJA

CÓDIGO: 1.01.01.01

FOLIO N° 2

FECHA	DETALLE	REF.	DEBE	HABER	SALDO
	VIENEN		33,440.13	25,594.51	7,845.62
22/4/2022	P/r la venta de la semana del 15 al 22 de abril del 2022	24/5	7,532.61		15,378.23
22/4/2022	P/r deposito de ventas recaudadas de la semana 15 al 22 de abril	25/5		7,532.61	7,845.62
29/4/2022	P/r la compra de combustible del 21 al 29 de abril del 2022	26/5		20.00	7,825.62
29/4/2022	P/r Las compras a credito de la semana del 25 al 29 de abril del 2022	27/5		290.39	7,535.22
30/4/2022	P/r El ingreso por servicios de transporte de la semana del 23 al 30 de abril	28/6	872.44		8,407.66
30/4/2022	P/r la venta de la semana del 23 al 30 de abril del 2022	29/6	20,537.79		28,945.45
30/4/2022	P/r Deposito de ventas recaudas y servicios de transporte de la semana 23 al 30 de abril	30/6		21,410.23	7,535.22
30/4/2022	p/r la compra de combustible del 29 al 30 de abril del 2022	31/6		60.00	7,475.22
30/4/2022	p/r el pago por servicio de tranporte de entregas	32/6		5.44	7,469.78
30/4/2022	P/r El pago el pago de sueldos al personal de la empresa del mes de abril del 2022.	35/7		3,217.65	4,252.13
7/5/2022	P/r el ingreso po servicios de transporte de la semana del 01 al 07 de Mayo	39/8	992.79		5,244.92
7/5/2022	p/r la venta de la semana del 01 al 07 de mayo del 2022	40/8	9,173.90		14,418.83
8/5/2022	P/r deposito de ventas recaudadasde la semana 01 al 07 de mayo	41/8		9,173.90	5,244.92
10/5/2022	P/r El pago del consumo de internet y telefono del mes de mayo s/f 001 777 195558907	42/8		34.83	5,210.09
11/5/2022	p/r la compra de combustible del 01 al 11 de mayo del 2022	44/9		190.12	5,019.97
12/5/2022	P/r El pago del aporte al IESS	46/9		702.88	4,317.09
14/5/2022	P/r La nota de credito por compras a ADHEPLAST	47/9	261.73		4,578.82
	SUMAN Y VIENEN		72,811.39	68,232.57	4,578.82

**EMPRESA CENTRO COMERCIAL "EL HUERTO"****LIBRO MAYOR****Expresado en Dólares****CUENTA: CAJA****CÓDIGO: 1.01.01.01**

FOLIO N° 3

FECHA	DETALLE	REF.	DEBE	HABER	SALDO
	VIENEN		72,811.39	68,232.57	4,578.82
15/5/2022	P/r el ingreso po servicios de transporte de la semana del 08 al 15 de Mayo	48/9	826.53		5,405.35
15/5/2022	p/r la venta de la semana del 08 al 16 de mayodel 2022	49/9	8,067.01		13,472.36
16/5/2022	P/r deposito de ventas recaudadas y servicios de transporte de la semana 08 al 15 de mayo	50/10		8,067.01	5,405.35
18/5/2022	P/r El pago de retenciones en la fuente del mes de abril	52/10		563.47	4,841.88
18/5/2022	P/r El Pago de la obligación tributaria del mes de abril	53/10		1,197.60	3,644.28
19/5/2022	P/r El pago del consumo de Luz Electrica del mes de Mayo	54/10		27.99	3,616.29
21/5/2022	p/r la compra de combustible del 12 al 21 de mayo del 2022	55/10		302.06	3,314.23
21/5/2022	P/r El ingreso de servicios de transporte de la semana del 16 al 22 de Mayo.	56/10	861.49		4,175.72
22/5/2022	P/r El pago del consumo de agua S/f 001-843-000035718	57/11		21.01	4,154.71
22/5/2022	p/r la venta de la semana del 16 al 22 de mayo del 2022	58/11	6,960.06		11,114.77
23/5/2022	P/r deposito de ventas recaudadas de la semana 16 al 22 de mayo	59/11		6,960.06	4,154.71
25/5/2022	p/r el pago a seguros equinoccial	62/12		5.87	4,148.84
28/5/2022	p/r la compra de combustible del 22 al 28 de mayo del 2022	63/12		120.05	4,028.79
31/5/2022	P/r el ingreso po servicios de transporte correspondiente al mes de abril	65/12	1,166.75		5,195.54
31/5/2022	p/r la venta de la semana del 23 al 30 de mayo del 2022	66/12	9,700.78		14,896.32
31/5/2022	P/r Deposito de ventas recaudadas de la semana 23 al 31 de mayo	67/12		9,700.78	5,195.54
31/5/2022	p/r el pago por servicio de transporte a AGUILA LOJANA	68/13		86.13	5,109.41
	SUMAN Y VIENEN		100,394.01	95,284.60	5,109.41

**EMPRESA CENTRO COMERCIAL "EL HUERTO"****LIBRO MAYOR**

Expresado en Dólares

CUENTA: CAJA

CÓDIGO: 1.01.01.01

FOLIO N° 4

FECHA	DETALLE	REF.	DEBE	HABER	SALDO
	VIENEN		100,394.01	95,284.60	5,109.41
31/5/2022	P/r El pago el pago de sueldos al personal de la empresa del mes de abril del 2022.	70/13		3,217.65	1,891.76
3/6/2022	p/r la compra de combustible del 01 al 07 de junio del 2022	73/14		379.00	1,512.76
7/6/2022	p/r la venta de la semana del 01 al 07 de junio 2022	75/14	6,106.35		7,619.11
7/6/2022	P/r Deposito de ventas recaudadas de la semana del 01 al 07 de Junio del 2022	76/14		6,106.35	1,512.76
7/6/2022	P/r El ingreso de servicios de transporte de la semana del 01 al 07 de Junio	77/14	989.16		2,501.92
10/6/2022	P/r El pago del consumo de internet y telefono del mes de Junio s/f 001 - 777-195558907	78/15		34.83	2,467.09
12/6/2022	P/r El pago del aporte al IESS	79/14		702.88	1,764.21
15/6/2022	p/r la venta de la semana del 08 al 15 de junio 2022	80/15	8,136.64		9,900.85
15/6/2022	P/r Deposito de ventas recaudadas de la semana del 08 al 15 de Junio del 2022	81/15		8,136.64	1,764.21
15/6/2022	P/r El Pago de la obligación tributaria del mes de mayo	84/16		973.43	790.78
15/6/2022	p/r la compra de combustible del 08 al 16 de junio del 2022	85/16		500.52	290.26
15/6/2022	P/r El ingreso de servicios de transporte de la semana del 8 al 15 de Junio	86/16	975.30		1,265.56
20/6/2022	P/r El pago del consumo de Luz Electrica del mes de Junio	87/16		26.28	1,239.28
22/6/2022	p/r la venta de la semana del 16 al 22 de junio 2022	90/16	35,293.93		36,533.21
22/6/2022	P/r Deposito de ventas recaudadas de la semana del 16 al 22 de Junio del 2022	91/17		35,293.93	1,239.28
	SUMAN Y VIENEN		151,895.39	150,656.11	1,239.28



EMPRESA CENTRO COMERCIAL "EL HUERTO"
LIBRO MAYOR
Expresado en Dólares

CUENTA: CAJA
CÓDIGO: 1.01.01.01

FOLIO N° 5

FECHA	DETALLE	REF.	DEBE	HABER	SALDO
	VIENEN		151,895.39	150,656.11	1,239.28
22/6/2022	P/r El pago del consumo de agua S/f 001-843-000280816	92/17		21.01	1,218.27
23/6/2022	P/r El ingreso de servicios de transporte de la semana del 16 al 22 de Junio	93/17	1,033.23		2,251.50
26/6/2022	p/r la compra de combustible del 16 al 26 de junio del 2022	94/17		330.50	1,921.00
30/6/2022	P/r El ingreso de servicios de transporte de la semana del 23 al 30 de Junio	95/17	940.45		2,861.45
30/6/2022	p/r la venta de la semana del 23 al 30 de junio 2022	96/17	13,411.65		16,273.10
30/6/2022	P/r deposito de ventas recaudadas y servicios de transporte de la semana 23 al 31 de junio	97/18		5,000.00	11,273.10
30/6/2022	p/r la compra de combustible del 27 al 30 de junio del 2022	99/18		383.42	10,889.68
30/6/2022	p/r el pago por servicio de transporte a IPATRANS	100/18		2.97	10,886.71
30/6/2022	P/r El pago del sueldo del mes de Junio	103/19		3,217.65	7,669.06
	SUMAN		167,280.72	159,611.66	7,669.06

**EMPRESA CENTRO COMERCIAL "EL HUERTO"****LIBRO MAYOR****Expresado en Dólares****CUENTA: BANCOS****SUB CUENTA: BANCO DE MACHALA CTA.CTE # 1250023363****CÓDIGO: 1.01.01.02**

FOLIO 01

FECHA	DETALLE	REF.	DEBE	HABER	SALDO
1/4/2022	P/r El estado de situación inicial	1/1	7,856.21		7,856.21
7/4/2022	P/r deposito de ventas recaudas de la semana 01 al 07 de abril	5/2	13,940.61		21,796.82
9/4/2022	P/r Las compras a credito de la semana del 08 al 14 de abril del 2022	9/3		824.82	20,971.99
14/4/2022	P/r Pago a Proveedor a Gerardo Ortiz Cia. Ltda s/f N° 025-802-000007034	10/3		1,069.91	19,902.08
16/4/2022	P/r deposito de ventas recaudas de la semana 08 al 15 de abril	13/3	9,209.95		29,112.03
18/4/2022	P/r El cobro de letra de cambio al Sr. Carlos Rengel	17/4	1,200.00		30,312.03
18/4/2022	P/r Las compras a credito de la semana del 18 al 24 de abril del 2022	18/4		4,518.89	25,793.14
22/4/2022	P/r deposito de ventas recaudadas de la semana 15 al 22 de abril	25/5	7,532.61		33,325.75
30/4/2022	P/r deposito de ventas recaudas y servicios de transporte de la semana 23 al 30 de abril	30/6	21,410.23		54,735.98
30/4/2022	P/r Pago a Proveedor según auxiliar de cuentas por pagar N° 2 de fecha 25 al 30 de abril de 2022	33/6		5,208.27	49,527.72
5/5/2022	P/r Las compras a credito de la semana del 01 al 09 de mayo del 2022	38/7		901.40	48,626.31
8/5/2022	P/r deposito de ventas recaudadas de la semana 01 al 07 de mayo	41/8	9,173.90		57,800.22
10/5/2022	P/r Las compras a credito de la semana del 10 al 16 de mayo del 2022	43/8		2,800.26	54,999.96
12/5/2022	P/r Pago a Proveedor según auxiliar de cuentas por pagar N° 3	45/9		7,261.67	47,738.29
16/5/2022	P/r deposito de ventas recaudadas de la semana 08 al 15 de mayo	50/9	8,067.01		55,805.30
17/5/2022	P/r Las compras a credito de la semana del 17 al 24 de mayo del 2022	51/10		1,893.72	53,911.58
23/5/2022	P/r deposito de ventas recaudadas de la semana 16 al 22 de mayo	59/11	6,960.06		60,871.64
	SUMAN Y VIENEN		85,350.58	24,478.93	60,871.64



EMPRESA CENTRO COMERCIAL "EL HUERTO"

LIBRO MAYOR

Expresado en Dólares

CUENTA: BANCOS

SUB CUENTA: BANCO DE MACHALA CTA.CTE # 1250023363

CÓDIGO: 1.01.01.02

FOLIO 02

FECHA	DETALLE	REF.	DEBE	HABER	SALDO
	VIENEN		85,350.58	24,478.93	60,871.64
24/5/2022	P/r El pago de servicios profesionales al Ing. Encalada Moreno	60/11		48.21	60,823.43
25/5/2022	P/r Las compras a credito de la semana del 25 al 31 de mayo del 2022	61/11		1,802.75	59,020.68
29/5/2022	P/r Pago a Proveedor según auxiliar de cuentas por pagar N° 4	64/12		3,157.76	55,862.92
31/5/2022	P/r Deposito de ventas recaudadas de la semana 23 al 31 de mayo	67/12	9,700.78		65,563.70
7/6/2022	P/r Las compras a credito de la semana del 01 al 07 de Junio del 2022	74/14		1,304.39	64,259.31
7/6/2022	P/r Deposito de ventas recaudadas de la semana del 01 al 07 de Junio del 2022	76/14	6,106.44		70,365.75
15/6/2022	P/r Deposito de ventas recaudadas de la semana del 08 al 15 de Junio del 2022	81/15	8,136.64		78,502.39
15/6/2022	P/r Las compras a credito de la semana del 08 al 15 de Junio del 2022	82/15		6,228.51	72,273.88
15/6/2022	P/r El pago de retenciones en la fuente del mes de mayo	83/15		451.49	71,822.39
18/6/2022	P/r Pago a Proveedores según auxiliar de cuentas por pagar N° 5	87/16		9,150.76	62,671.63
22/6/2022	P/r Las compras a credito de la semana del 16 al 22 de Junio del 2022	89/16		771.84	61,899.79
22/6/2022	P/r Deposito de ventas recaudadas de la semana del 16 al 22 de Junio del 2022	91/17	35,293.93		97,193.72
30/6/2022	P/r deposito de ventas recaudadas y servicios de transporte de la semana 23 al 30 de junio	97/17	5,000.00		102,193.72
30/6/2022	P/r Las compras a credito de la semana del 23 al 30 de Junio del 2022	98/18		1,986.66	100,207.07
30/6/2022	P/r Pago a Proveedores según auxiliar de cuentas por pagar N° 6	101/18		4,045.17	96,161.89
	SUMAN		149,588.37	53,426.48	96,161.89

**EMPRESA CENTRO COMERCIAL "EL HUERTO"****LIBRO MAYOR**

Expresado en Dólares

CUENTA: CUENTAS Y DOCUMENTOS POR COBRAR CLIENTES NO RELACIONADOS

CÓDIGO: 1.01.02.01

FECHA	DETALLE	REF.	DEBE	HABER	SALDO
1/4/2022	P/r el estado de situación inicial	1/1	7,957.80		7,957.80
18/4/2022	P/r El cobro de letra de cambio al Sr. Carlos Rengel	17/4		1,200.00	6,757.80
	SUMAN		7,957.80	1,200.00	6,757.80

**EMPRESA CENTRO COMERCIAL "EL HUERTO"****LIBRO MAYOR**

Expresado en Dólares

CUENTA: INV. DE MERCADERIA

CÓDIGO: 1.01.03.01

FECHA	DETALLE	REF.	DEBE	HABER	SALDO
1/4/2022	P/r El estado de situación inicial	1/1	3,102,672.35		3,102,672.35
30/6/2022	P/r Cierre de Inventario Inicial, Compras Netas y determinar Costo de	110/2 0		3,102,672.35	-
30/6/2022	P/r Determinación del costo de venta	112/2 0	3,099,572.28		3,099,572.28
	SUMAN		6,202,244.63	3,102,672.35	3,099,572.28

**EMPRESA CENTRO COMERCIAL "EL HUERTO"****LIBRO MAYOR**

Expresado en Dólares

CUENTA: SUMINISTROS DE OFICINA

CÓDIGO: 1.01.03.02

FECHA	DETALLE	REF.	DEBE	HABER	SALDO
1/4/2022	P/r el estado de situación inicial	1/1	2,500.00		2,500.00
30/6/2022	P/r el 15% de consumo de suministros	107/1 9		375.00	2,125.00
	SUMAN		2,500.00	375.00	2,125.00

EMPRESA CENTRO COMERCIAL "EL HUERTO"

LIBRO MAYOR

Expresado en Dólares

CUENTA: IVA EN COMPRAS

CÓDIGO: 1.01.05.01

FOLIO N° 1

FECHA	DETALLE	REF.	DEBE	HABER	SALDO
7/4/2022	P/r Las compras a credito de la semana del 01 al 07 de abril del 2022	3/1	411.38		411.38
7/4/2022	P/r la compra de combustible del 01 al 07 de abril del 2022	4/2	67.20		478.58
10/4/2022	P/r El pago del consumo de internet y telefono del mes de abril s/f 001-777-192458043	7/2	3.73		482.31
14/4/2022	P/r las compras a credito de la semana del 08 al 14 de abril del 2022	9/2	1,355.34		1,837.65
17/4/2022	P/r la compra de combustible del 08 al 17 de abril del 2022	16/4	6.43		1,844.08
18/4/2022	P/r las compras a credito de la semana del 18 al 24 de abril del 2022	18/4	2,217.91		4,061.98
19/4/2022	P/r el pago a seguros equinoccial	19/4	0.67		4,062.65
20/4/2022	P/r la compra de combustible del 17 al 20 de abril del 2022	21/5	4.56		4,067.21
29/4/2022	P/r la compra de combustible del 21 al 29 de abril del 2022	26/5	2.14		4,069.35
29/4/2022	P/r las compras a credito de la semana del 25 al 29 de abril del 2022	27/5	172.61		4,241.96
30/4/2022	P/r la compra de combustible del 29 al 30 de abril del 2022	31/6	6.43		4,248.39
30/4/2022	P/r liquidacion del IVA correspondiente al mes de abril	34/7		4,248.39	-
5/5/2022	P/r las compras a credito de la semana del 01 al 09 de mayo del 2022	38/7	717.28		717.28
10/5/2022	P/r El pago del consumo de luz electrica, internet y telefono del mes de mayo s/f 001 777 195558907	42/8	3.73		721.01
10/5/2022	P/r las compras a credito de la semana del 10 al 16 de mayo del 2022	43/8	899.41		1,620.42
11/5/2022	P/r la compra de combustible del 01 al 11 de mayo del 2022	44/9	20.37		1,640.79
14/5/2022	P/r la nota de credito por compras a ADHEPLAST	47/9		28.04	1,612.74
17/5/2022	P/r las compras a credito de la semana del 17 al 24 de mayo del 2022	51/10	549.55		2,162.29
21/5/2022	P/r la compra de combustible del 12 al 21 de mayo del 2022	55/10	32.36		2,194.65
	SUMAN Y VIENEN		6,471.09	4,276.44	2,194.65



EMPRESA CENTRO COMERCIAL "EL HUERTO"

LIBRO MAYOR

Expresado en Dólares

CUENTA: IVA EN COMPRAS

CÓDIGO: 1.01.05.01

FOLIO N° 2

FECHA	DETALLE	REF.	DEBE	HABER	SALDO
	VIENEN		6,471.09	4,276.44	2,194.65
24/5/2022	P/r El pago de servicios profesionales al Ing. Encalada Moreno	60/11	32.36		2,227.01
25/5/2022	P/r las compras a credito de la semana del 25 al 31 de mayo del 2022	61/11	594.73		2,821.75
25/5/2022	P/r el pago a seguros equinoccial	62/12	0.63		2,822.38
28/5/2022	P/r la compra de combustible del 22 al 28 de mayo del 2022	63/12	12.86		2,835.24
31/5/2022	P/r liquidacion del IVA correspondiente al mes de abril	69/13		2,835.24	-
7/6/2022	P/r la compra de combustible del 01 al 07 de junio del 2022	73/14	40.61		40.61
7/6/2022	P/r las compras a credito de la semana del 01 al 07 de JUNIO del 2022	74/14	540.61		581.22
10/6/2022	P/r El pago del consumo de internet y telefono del mes de Junio s/f 001 - 777-195558907	78/15	3.73		584.95
15/6/2022	P/r las compras a credito de la semana del 08 al 15 de JUNIO del 2022	82/15	1,251.14		1,836.09
15/6/2022	P/r la compra de combustible del 08 al 16 de junio del 2022	85/16	53.63		1,889.72
22/6/2022	P/r las compras a credito de la semana del 16 al 22 de JUNIO del 2022	89/16	479.36		2,369.08
26/6/2022	P/r la compra de combustible del 16 al 26 de junio del 2022	94/17	35.41		2,404.49
30/6/2022	P/r las compras a credito de la semana del 23 al 30 de JUNIO del 2022	98/18	1,981.61		4,386.10
30/6/2022	P/r la compra de combustible del 27 al 30 de junio del 2022	99/18	41.08		4,427.18
30/6/2022	P/r liquidacion del IVA correspondiente al mes de junio	102/18		4,427.18	-
	SUMAN		11,538.86	11,538.86	-

**EMPRESA CENTRO COMERCIAL "EL HUERTO"****LIBRO MAYOR****Expresado en Dólares****CUENTA: CRÉDITO TRIBUTARIO A FAVOR DE LA EMPRESA (IR)****CÓDIGO: 1.01.05.02**

FECHA	DETALLE	REF.	DEBE	HABER	SALDO
1/4/2022	P/r El estado de situacìon inicial	1/1	870.23		870.23
	SUMAN		870.23	-	870.23

**EMPRESA CENTRO COMERCIAL "EL HUERTO"****LIBRO MAYOR****Expresado en Dólares****CUENTA: IMPUESTO A LA SALIDAD DE DIVISA (ISD)****CÓDIGO: 1.01.05.04**

FECHA	DETALLE	REF.	DEBE	HABER	SALDO
1/4/2022	P/r el estado de situacìon inicial	1/1	2,100.00		2,100.00
	SUMAN		2,100.00	-	2,100.00

**EMPRESA CENTRO COMERCIAL "EL HUERTO"****LIBRO MAYOR****Expresado en Dólares****CUENTA: ANTICIPO IMPUESTO A LA RENTA 1%****CÓDIGO: 1.01.05.02.01**

FECHA	DETALLE	REF.	DEBE	HABER	SALDO
1/4/2022	P/r el estado de situacìon inicial	1/1	12.01		12.01
	SUMAN		12.01	-	12.01

**EMPRESA CENTRO COMERCIAL "EL HUERTO"****LIBRO MAYOR****Expresado en Dólares****CUENTA: ANTICIPO IMPUESTO A LA RENTA 1.75%****CÓDIGO: 1.01.05.02.02**

FECHA	DETALLE	REF.	DEBE	HABER	SALDO
7/4/2022	P/r la venta de la semana del 01 al 07 de abril del 2022	2/1	0.12		0.12
15/4/2022	P/r la venta de la semana del 08 al 15 de abril del 2022	12/3	0.26		0.38
22/4/2022	P/r la venta de la semana del 15 al 22 de abril del 2022	24/5	0.83		1.21
30/4/2022	P/r la venta de la semana del 23 al 30 de abril del 2022	29/6	0.26		1.47
7/5/2022	P/r La venta de la semana del 01 al 07 de mayo del 2022	40/8	145.62		147.09
15/5/2022	P/r la venta de la semana del 08 al 16 de mayodel 2022	49/9	0.19		147.28
23/5/2022	P/r la venta de la semana del 16 al 22 de mayo del 2022	58/11	2.04		149.32
31/5/2022	P/r la venta de la semana del 23 al 30 de mayo del 2022	66/12	1.19		150.51
7/6/2022	P/r la venta de la semana del 01 al 07 de junio 2022	75/14	1.07		151.58
15/6/2022	P/r la venta de la semana del 08 al 15 de junio 2022	80/15	11.54		163.12
22/6/2022	P/r la venta de la semana del 16 al 22 de junio 2022	90/16	4.20		167.32
30/6/2022	P/r la venta de la semana del 23 al 30 de junio 2022	96/17	0.71		168.03
	SUMAN		168.03	-	168.03

**EMPRESA CENTRO COMERCIAL "EL HUERTO"****LIBRO MAYOR****Expresado en Dólares****CUENTA: MUEBLES Y ENSERES****CÓDIGO: 1.02.01.01**

FECHA	DETALLE	REF.	DEBE	HABER	SALDO
1/4/2022	P/r El estado de situaciòn inicial	1/1	10,875.56		10,875.56
	SUMAN		10,875.56	-	10,875.56

**EMPRESA CENTRO COMERCIAL "EL HUERTO"****LIBRO MAYOR**

Expresado en Dólares

CUENTA: EQUIPOS DE COMPUTACIÓN**CÓDIGO: 1.02.01.02**

FECHA	DETALLE	REF.	DEBE	HABER	SALDO
1/4/2022	P/r el estado de situación inicial	1/1	883.92		883.92
	SUMAN		883.92	-	883.92

**EMPRESA CENTRO COMERCIAL "EL HUERTO"****LIBRO MAYOR**

Expresado en Dólares

CUENTA: VEHÍCULOS**CÓDIGO: 1.02.01.03**

FECHA	DETALLE	REF.	DEBE	HABER	SALDO
1/4/2022	P/r el estado de situación inicial	1/1	25,852.99		25,852.99
	SUMAN		25,852.99	-	25,852.99

**EMPRESA CENTRO COMERCIAL "EL HUERTO"****LIBRO MAYOR**

Expresado en Dólares

CUENTA: LOCAL COMERCIAL**CÓDIGO: 1.02.01.04**


FECHA	DETALLE	REF.	DEBE	HABER	SALDO
1/4/2022	P/r el estado de situación inicial	1/1	40,000.00		40,000.00
	SUMAN		40,000.00	-	40,000.00


**EMPRESA CENTRO COMERCIAL "EL HUERTO"****LIBRO MAYOR**


Expresado en Dólares

CUENTA: (-) DEPRECIACIÓN ACUMULADA DE MUEBLES Y ENSERES**CÓDIGO: 1.02.07.01**

FECHA	DETALLE	REF.	DEBE	HABER	SALDO
30/4/2022	P/r depreciacion de propiedad, planta y equipo por el mes de abril	37/7		81.57	81.57
31/5/2022	P/r depreciacion de propiedad, planta y equipo por el mes de mayo	72/13		81.57	163.14
30/6/2022	P/r depreciacion de propiedad, planta y equipo por el mes de Junio	105/19		81.57	244.71
	SUMAN		-	244.71	244.71


 EMPRESA CENTRO COMERCIAL "EL HUERTO" LIBRO MAYOR Expresado en Dólares CUENTA: (-) DEPRECIACIÓN ACUMULADA DE EQUIPOS DE CÓMPUTO CÓDIGO: 1.02.07.02					
FECHA	DETALLE	REF.	DEBE	HABER	SALDO
30/4/2022	P/r depreciacion de propiedad, planta y equipo por el mes de abril	37/7		16.45	16.45
31/5/2022	P/r depreciacion de propiedad, planta y equipo por el mes de mayo	72/13		16.45	32.90
30/6/2022	P/r depreciacion de propiedad, planta y equipo por el mes de abril	105/19		16.45	49.35
	SUMAN		-	49.35	49.35


 EMPRESA CENTRO COMERCIAL "EL HUERTO" LIBRO MAYOR Expresado en Dólares CUENTA: (-) DEPRECIACIÓN ACUMULADA DE VEHÍCULO CÓDIGO: 1.02.07.03					
FECHA	DETALLE	REF.	DEBE	HABER	SALDO
30/4/2022	P/r depreciacion de propiedad, planta y equipo por el mes de abril	37/7		344.71	344.71
31/5/2022	P/r depreciacion de propiedad, planta y equipo por el mes de mayo	72/13		344.71	689.42
30/6/2022	P/r depreciacion de propiedad, planta y equipo por el mes de junio	105/19		344.71	1,034.13
	SUMAN		-	1,034.13	1,034.13


 EMPRESA CENTRO COMERCIAL "EL HUERTO" LIBRO MAYOR Expresado en Dólares CUENTA: (-) DEPRECIACIÓN ACUMULADA DE LOCAL COMERCIAL CÓDIGO: 1.02.07.04					
FECHA	DETALLE	REF.	DEBE	HABER	SALDO
30/4/2022	P/r depreciacion de propiedad, planta y equipo por el mes de abril	37/7		158.33	158.33
31/5/2022	P/r depreciacion de propiedad, planta y equipo por el mes de mayo	72/13		158.33	316.66
30/6/2022	P/r depreciacion de propiedad, planta y equipo por el mes de Junio	105/19		158.33	474.99
	SUMAN		-	474.99	474.99


**EMPRESA CENTRO COMERCIAL "EL HUERTO"****LIBRO MAYOR****Expresado en Dólares****CUENTA: CUENTAS POR PAGAR****CÓDIGO: 2.01.01.01**


FECHA	DETALLE	REF.	DEBE	HABER	SALDO
1/4/2022	P/r El Estado de Situación Inicial	1/1		12,850.00	12,850.00
7/4/2022	P/r las compras a crédito de la semana del 01 al 07 de abril del 2022	3/2		3,350.98	16,200.98
8/4/2022	P/r las compras a crédito de la semana del 08 al 14 de abril del 2022	9/3		11,862.20	28,063.18
14/4/2022	P/r Pago a Proveedor a Gerardo Ortiz Cia. Ltda s/f N° 025-802-000007034	10/3	1,069.91		26,993.27
18/4/2022	P/r las compras a crédito de la semana del 18 al 24 de abril del 2022	18/4		13,523.02	40,516.29
29/4/2022	P/r las compras a crédito de la semana del 25 al 29 de abril del 2022	27/5		1,223.20	41,739.49
30/4/2022	P/r Pago a Proveedor según auxiliar de cuentas por pagar N° 2 de fecha 25 al 30 de abril de 2022	33/6	5,208.27		36,531.22
5/5/2022	P/r las compras a crédito de la semana del 01 al 09 de mayo del 2022	38/7		5,869.62	42,400.84
10/5/2022	P/r las compras a crédito de la semana del 10 al 16 de mayo del 2022	43/8		4,875.16	47,276.00
12/5/2022	P/r Pago a Proveedor según auxiliar de cuentas por pagar N° 3	45/9	7,261.67		40,014.33
17/5/2022	P/r las compras a crédito de la semana del 17 al 24 de mayo del 2022	51/10		6,213.60	46,227.93
25/5/2022	P/r las compras a crédito de la semana del 25 al 31 de mayo del 2022	61/12		3,341.44	49,569.38
29/5/2022	P/r Pago a Proveedor según auxiliar de cuentas por pagar N° 4	64/12	3,157.76		46,411.62
7/6/2022	P/r las compras a crédito de la semana del 01 al 07 de JUNIO del 2022	74/14		4,755.60	51,167.22
15/6/2022	P/r las compras a crédito de la semana del 08 al 15 de JUNIO del 2022	82/15		6,269.90	57,437.12
18/6/2022	P/r Pago a Proveedores según auxiliar de cuentas por pagar N° 5	87/16	9,150.76		48,286.36
22/6/2022	P/r las compras a crédito de la semana del 16 al 22 de JUNIO del 2022	89/16		3,594.43	51,880.79
30/6/2022	P/r las compras a crédito de la semana del 23 al 30 de JUNIO del 2022	98/18		17,148.35	69,029.14
30/6/2022	P/r Pago a Proveedores según auxiliar de cuentas por pagar N° 6	101/18	4,045.17		64,983.96
	SUMAN		29,893.53	94,877.49	64,983.96

 EMPRESA CENTRO COMERCIAL "EL HUERTO" LIBRO MAYOR Expresado en Dólares					
CUENTA: APOORTE PERSONAL IESS POR PAGAR CÓDIGO: 2.01.03.02					
FECHA	DETALLE	REF.	DEBE	HABER	SALDO
1/4/2022	P/r El Estado de Situación Inicial	1/1		307.51	307.51
12/4/2022	P/r El pago del aporte al IESS	8/2	307.51		-
30/4/2022	P/r el pago de sueldos al personal de la empresa del mes de abril del 2022.	35/7		307.51	307.51
12/5/2022	P/r El pago del aporte al IESS	46/9	307.51		-
31/5/2022	P/r el pago a sueldo del mes de mayo	70/13		307.51	307.51
12/6/2022	P/r El pago del aporte al IESS	79/15	307.51		-
30/6/2022	P/r el pago a sueldo del mes de Junio	103/18	-	307.51	307.51
	SUMAN		922.53	1,230.04	307.51

 EMPRESA CENTRO COMERCIAL "EL HUERTO" LIBRO MAYOR Expresado en Dólares					
CUENTA: APOORTE PATRONAL IESS POR PAGAR CÓDIGO: 2.01.03.01					
FECHA	DETALLE	REF.	DEBE	HABER	SALDO
1/4/2022	P/r El Estado de Situación Inicial	1/1		395.37	395.37
12/4/2022	P/r El pago del aporte al IESS	8/2	395.37		-
30/4/2022	P/r el pago de sueldos al personal de la empresa del mes de abril del 2022.	35/7		395.37	395.37
12/5/2022	P/r El pago del aporte al IESS	46/9	395.37		-
31/5/2022	P/r el pago a sueldo del mes de mayo	70/13		395.37	395.37
12/6/2022	P/r El pago del aporte al IESS	79/15	395.37		-
30/6/2022	P/r el pago a sueldo del mes de Junio	103/18		395.37	395.37
	SUMAN		1,186.11	1,581.48	395.37

 EMPRESA CENTRO COMERCIAL "EL HUERTO" LIBRO MAYOR Expresado en Dólares					
CUENTA: DÉCIMO TERCER SUELDO POR PAGAR CÓDIGO: 2.01.04.01					
FECHA	DETALLE	REF.	DEBE	HABER	SALDO
30/4/2022	P/r provisiones sociales por pagar correspondientes al mes de abril	36/7		271.17	271.17
31/5/2022	P/r provisiones sociales por pagar correspondientes al mes de mayo	71/13		271.17	542.34
30/6/2022	P/r provisiones sociales por pagar correspondientes al mes de junio	104/19		271.17	813.51
	SUMAN			813.51	813.51

 EMPRESA CENTRO COMERCIAL "EL HUERTO" LIBRO MAYOR Expresado en Dólares					
CUENTA: DÉCIMO CUARTO SUELDO POR PAGAR CÓDIGO: 2.01.04.02					
FECHA	DETALLE	REF.	DEBE	HABER	SALDO
30/4/2022	P/r provisiones sociales por pagar correspondientes al mes de abril	36/7		247.92	247.92
31/5/2022	P/r provisiones sociales por pagar correspondientes al mes de mayo	71/13		247.92	495.84
30/6/2022	P/r provisiones sociales por pagar correspondientes al mes de junio	104/19		247.92	743.76
	SUMAN			743.76	743.76

 EMPRESA CENTRO COMERCIAL "EL HUERTO" LIBRO MAYOR Expresado en Dólares					
CUENTA: IVA EN VENTAS CÓDIGO: 2.01.05.01					
FECHA	DETALLE	REF.	DEBE	HABER	SALDO
7/4/2022	P/r la venta de la semana del 01 al 07 de abril del 2022	2/1		1,369.26	1,369.26
15/4/2022	P/r la venta de la semana del 08 al 15 de abril del 2022	12/3		881.61	2,250.87
22/4/2022	P/r la venta de la semana del 15 al 22 de abril del 2022	24/5		677.11	2,927.98
30/4/2022	P/r la venta de la semana del 23 al 30 de abril del 2022	29/6		2,027.48	4,955.46
30/4/2022	P/r liquidacion del IVA	34/7	4,955.46		-
7/5/2022	P/r la venta de la semana del 01 al 07 de mayo del 2022	40/8		998.52	998.52
15/5/2022	P/r la venta de la semana del 08 al 16 de mayo del 2022	49/9		772.74	1,771.26
22/5/2022	P/r la venta de la semana del 16 al 22 de mayo del 2022	58/11		670.93	2,442.19
31/5/2022	P/r la venta de la semana del 23 al 30 de mayo del 2022	66/12		904.20	3,346.39
31/5/2022	P/r liquidacion del IVA	69/13	3,346.39		0.00
7/6/2022	P/r la venta de la semana del 01 al 07 de junio 2022	75/14		573.02	573.02
15/6/2022	P/r la venta de la semana del 08 al 15 de junio 2022	80/15		778.48	1,351.50
22/6/2022	P/r la venta de la semana del 16 al 22 de junio 2022	90/17		3,322.19	4,673.69
30/6/2022	P/r la venta de la semana del 23 al 30 de junio 2022	96/17		1,246.22	5,919.91
30/6/2022	P/r liquidacion del IVA	102/18	5,919.91		-
	SUMAN		14,221.76	14,221.76	-

**EMPRESA CENTRO COMERCIAL "EL HUERTO"****LIBRO MAYOR**

Expresado en Dólares

CUENTA: IVA POR PAGAR**CÓDIGO: 2.01.05.02**

FECHA	DETALLE	REF.	DEBE	HABER	SALDO
1/4/2022	P/r El estado de situación inicial	1/1		451.23	451.23
16/4/2022	P/r El pago de IVA del mes de marzo	15/4	451.23		-
30/4/2022	P/r Liquidacion del IVA correspondiente al mes de abril	34/7		1,197.60	1,197.60
18/5/2022	P/r El Pago de la obligación tributaria del mes de abril	53/10	1,197.60		-
31/5/2022	P/r liquidacion del IVA correspondiente al mes de Mayo	69/13		973.43	973.43
15/6/2022	P/r El Pago de la obligación tributaria del mes de mayo	84/16	973.43		-
30/6/2022	P/r Liquidacion del IVA correspondiente al mes de junio	102/18		2,116.11	2,116.11
	SUMAN		2622.26	4,738.37	2,116.11

**EMPRESA CENTRO COMERCIAL "EL HUERTO"****LIBRO MAYOR**

Expresado en Dólares

CUENTA: RETENCIONES EN LA FUENTE 1%**CÓDIGO: 2.01.05.03**

FECHA	DETALLE	REF.	DEBE	HABER	SALDO
1/4/2022	P/r el estado de situación inicial	1/1		160.93	160.93
16/4/2022	P/r pago de retenciones en la fuente del mes de marzo	14/3	160.93		-
30/4/2022	P/r el pago por servicio de transporte de entregas	32/6		0.06	0.06
18/5/2022	P/r El pago de retenciones en la fuente del mes de marzo	52/10	0.06		-
31/5/2022	P/r el pago por servicio de transporte a ALMA LOJANA	68/13		0.87	0.87
15/6/2022	P/r El pago de retenciones en la fuente del mes de marzo	83/15	0.87		-
30/6/2022	P/r el pago por servicio de transporte a IPATRANS	100/18		0.03	0.03
	SUMAN		161.86	161.89	0.03



EMPRESA CENTRO COMERCIAL "EL HUERTO"

LIBRO MAYOR

Expresado en Dólares

CUENTA: RETENCIONES EN LA FUENTE 1.75%

CÓDIGO: 2.01.05.04

FOLIO N° 1

FECHA	DETALLE	REF.	DEBE	HABER	SALDO
1/4/2022	P/r el estado de situación inicial	1/1		151.29	151.29
7/4/2022	P/r Las compras a credito de la semana del 01 al 07 de abril del 2022	3/2		53.48	204.77
14/4/2022	P/r Las compras a credito de la semana del 08 al 14 de abril del 2022	9/3		203.69	408.46
16/4/2022	P/r pago de retenciones en la fuente del mes de marzo	14/3	151.29		257.17
18/4/2022	P/r Las compras a credito de la semana del 18 al 24 de abril del 2022	18/4		282.20	539.37
29/4/2022	P/r Las compras a credito de la semana del 25 al 29 de abril del 2022	27/6		24.04	563.41
5/5/2022	P/r Las compras a credito de la semana del 01 al 09 de mayo del 2022	38/8		107.83	671.24
10/5/2022	P/r Las compras a credito de la semana del 10 al 16 de mayo del 2022	43/8		121.76	793.00
17/5/2022	P/r Las compras a credito de la semana del 17 al 24 de mayo del 2022	51/10		134.64	927.65
18/5/2022	P/r El pago de retenciones en la fuente del mes de abril	52/10	563.41		364.23
25/5/2022	P/r Las compras a credito de la semana del 25 al 31 de mayo del 2022	62/12		81.03	445.27
7/6/2022	P/r Las compras a credito de la semana del 01 al 07 de JUNIO del 2022	74/14		98.31	543.57
15/6/2022	P/r Las compras a credito de la semana del 08 al 15 de JUNIO del 2022	82/15		199.72	743.29
15/6/2022	P/r El pago de retenciones en la fuente del mes de mayo	83/15	445.27		298.03
22/6/2022	P/r Las compras a credito de la semana del 16 al 22 de JUNIO del 2022	89/16		69.91	367.94
30/6/2022	P/r Las compras a credito de la semana del 23 al 30 de JUNIO del 2022	98/18		305.53	673.47
	SUMAN Y VIENEN		1,159.97	1,833.44	673.47

**EMPRESA CENTRO COMERCIAL "EL HUERTO"****LIBRO MAYOR**

Expresado en Dólares

CUENTA: RETENCIONES EN LA FUENTE 10%

CÓDIGO: 2.01.05.07

FECHA	DETALLE	REF.	DEBE	HABER	SALDO
24/5/2022	P/r El pago de servicios profesionales al Ing. Encalada Moreno	60/11		5.36	5.36
15/6/2022	P/r El pago de retenciones en la fuente del mes de mayo	69/13	5.36		- 0.00
	SUMAN		5.36	5.36	- 0.00

**EMPRESA CENTRO COMERCIAL "EL HUERTO"****LIBRO MAYOR**

Expresado en Dólares

CUENTA: RETENCIÓN IVA POR PAGAR 30%

CÓDIGO: 2.01.05.08

FECHA	DETALLE	REF.	DEBE	HABER	SALDO
14/4/2022	P/r Las compras a credito de la semana del 08 al 14 de abril del 2022	9/3		11.53	11.53
18/4/2022	P/r Las compras a credito de la semana del 18 al 24 de abril del 2022	18/4		19.58	31.10
29/4/2022	P/r Las compras a credito de la semana del 25 al 29 de abril del 2022	27/6		8.57	39.68
30/4/2022	P/r Pago de las retenciones de IVA del mes de abril 2022	34/7	39.68		- 0.00
10/5/2022	P/r Las compras a credito de la semana del 10 al 16 de mayo del 2022	43/8		59.93	59.93
17/5/2022	P/r Las compras a credito de la semana del 17 al 24 de mayo del 2022	51/10		1.42	61.34
30/5/2022	P/r Liquidación del IVA del mes de mayo 2022	69/13	61.34		-
15/6/2022	P/r Las compras a credito de la semana del 08 al 15 de Junio del 2022	89/16		3.57	3.57
22/6/2022	P/r Liquidación del IVA del mes de junio 2022	102/17	3.57		0.00
	SUMAN		104.59	104.60	0.00



EMPRESA CENTRO COMERCIAL "EL HUERTO"

LIBRO MAYOR

Expresado en Dólares

CUENTA: RETENCIÓN IVA POR PAGAR 100%

CÓDIGO: 2.01.05.10

FECHA	DETALLE	REF.	DEBE	HABER	SALDO
24/5/2022	P/r El pago de servicios profesionales al Ing. Encalada Moreno	60/11		32.36	32.36
30/5/2022	P/r Liquidación del IVA correspondiente al mes de Mayo	69/13	32.36		-
	SUMAN		32.36	32.36	-



EMPRESA CENTRO COMERCIAL "EL HUERTO"

LIBRO MAYOR

Expresado en Dólares

CUENTA: CAPITAL PROPIO

CÓDIGO: 3.01.01

FECHA	DETALLE	REF.	DEBE	HABER	SALDO
1/4/2022	P/r El estado de situación inicial	1/1		3,194,881.99	3,194,881.99
	SUMAN			3,194,881.99	3,194,881.99



EMPRESA CENTRO COMERCIAL "EL HUERTO"
LIBRO MAYOR

Expresado en Dólares

CUENTA: VENTAS

CÓDIGO: 4.01.01.01

FECHA	DETALLE	REF.	DEBE	HABER	SALDO
7/4/2022	P/r la venta de la semana del 01 al 07 de abril del 2022	2/1		12,571.47	12,571.47
15/4/2022	P/r la venta de la semana del 08 al 15 de abril del 2022	12/3		8,328.60	20,900.07
22/4/2022	P/r la venta de la semana del 15 al 22 de abril del 2022	24/5		6,856.33	27,756.40
30/4/2022	P/r la venta de la semana del 23 al 30 de abril del 2022	29/6		18,510.57	46,266.97
7/5/2022	P/r la venta de la semana del 01 al 07 de mayo del 2022	40/8		8,321.00	54,587.97
15/5/2022	P/r la venta de la semana del 08 al 16 de mayodel 2022	49/9		7,294.46	61,882.43
23/5/2022	P/r la venta de la semana del 16 al 22 de mayo del 2022	58/11		6,291.17	68,173.60
31/5/2022	P/r la venta de la semana del 23 al 30 de mayo del 2022	66/12		8,797.77	76,971.37
7/6/2022	P/r la venta de la semana del 01 al 07 de junio 2022	75/14		5,534.40	82,505.77
15/6/2022	P/r la venta de la semana del 08 al 15 de junio 2022	80/15		7,369.70	89,875.47
22/6/2022	P/r la venta de la semana del 16 al 22 de junio 2022	90/16		31,975.94	121,851.41
30/6/2022	P/r la venta de la semana del 23 al 30 de junio 2022	96/17		12,166.14	134,017.55
30/6/2022	P/r Cierre de ventas y costo de ventas	112/20	134,017.55		-
	SUMAN		134,017.55	134,017.55	-

**EMPRESA CENTRO COMERCIAL "EL HUERTO"****LIBRO MAYOR****Expresado en Dólares****CUENTA: VENTAS 12%****CÓDIGO: 4.01.01.01.02**

FECHA	DETALLE	REF.	DEBE	HABER	SALDO
7/4/2022	P/r la venta de la semana del 01 al 07 de abril del 2022	2/1		11,410.46	11,410.46
15/4/2022	P/r la venta de la semana del 08 al 15 de abril del 2022	12/3		7,346.75	18,757.21
22/4/2022	P/r la venta de la semana del 15 al 22 de abril del 2022	24/5		5,642.61	24,399.82
30/4/2022	P/r la venta de la semana del 23 al 30 de abril del 2022	29/6		16,895.65	41,295.47
7/5/2022	P/r la venta de la semana del 01 al 07 de mayo del 2022	40/8		7,099.72	48,395.19
15/5/2022	P/r la venta de la semana del 08 al 16 de mayodel 2022	49/9		6,439.52	54,834.71
23/5/2022	P/r la venta de la semana del 16 al 22 de mayo del 2022	58/11		5,591.05	60,425.76
31/5/2022	P/r la venta de la semana del 23 al 30 de mayo del 2022	66/12		7,534.97	67,960.73
7/6/2022	P/r la venta de la semana del 01 al 07 de junio 2022	75/14		4,775.15	72,735.88
15/6/2022	P/r la venta de la semana del 08 al 15 de junio 2022	80/15		6,487.36	79,223.24
22/6/2022	P/r la venta de la semana del 16 al 22 de junio 2022	90/16		27,684.93	106,908.17
30/6/2022	P/r la venta de la semana del 23 al 30 de junio 2022	96/17		10,385.13	117,293.30
	SUMAN		-	117,293.30	117,293.30

**EMPRESA CENTRO COMERCIAL "EL HUERTO"****LIBRO MAYOR****Expresado en Dólares****CUENTA: VENTAS 0%****CÓDIGO: 4.01.01.01.01**

FECHA	DETALLE	REF.	DEBE	HABER	SALDO
7/4/2022	P/r la venta de la semana del 01 al 07 de abril del 2022	2/1		1,161.01	1,161.01
15/4/2022	P/r la venta de la semana del 08 al 15 de abril del 2022	12/3		981.85	2,142.86
22/4/2022	P/r la venta de la semana del 15 al 22 de abril del 2022	24/5		1,213.72	3,356.58
30/4/2022	P/r la venta de la semana del 23 al 30 de abril del 2022	29/6		1,614.92	4,971.50
7/5/2022	P/r la venta de la semana del 01 al 07 de mayo del 2022	40/8		1,221.28	6,192.78
15/5/2022	P/r la venta de la semana del 08 al 16 de mayo del 2022	49/9		854.94	7,047.72
22/5/2022	P/r la venta de la semana del 16 al 22 de mayo del 2022	58/11		700.12	7,747.84
31/5/2022	P/r la venta de la semana del 23 al 30 de mayo del 2022	66/12		1,262.80	9,010.64
7/6/2022	P/r la venta de la semana del 01 al 07 de junio 2022	75/14		759.25	9,769.89
15/6/2022	P/r la venta de la semana del 08 al 15 de junio 2022	80/15		882.34	10,652.23
22/6/2022	P/r la venta de la semana del 16 al 22 de junio 2022	90/16		4,291.01	14,943.24
30/6/2022	P/r la venta de la semana del 23 al 30 de junio 2022	96/17		1,781.01	16,724.25
	SUMAN		-	16,724.25	16,724.25

**EMPRESA CENTRO COMERCIAL "EL HUERTO"****LIBRO MAYOR****Expresado en Dólares****CUENTA: DEVOLUCIÓN EN COMPRAS****CÓDIGO: 4.01.01.04**

FECHA	DETALLE	REF.	DEBE	HABER	SALDO
14/5/2022	P/r La nota de credito por compras a ADHEPLAST	47/9		233.69	233.69
30/6/2022	P/r Cierre de descuento en compras y determinar compras Netas	109/20	233.69		-
	SUMAN		233.69	233.69	-



EMPRESA CENTRO COMERCIAL "EL HUERTO"

LIBRO MAYOR

Expresado en Dólares

CUENTA: COMPRAS

CÓDIGO: 5.01.01.02

FECHA	DETALLE	REF.	DEBE	HABER	SALDO
7/4/2022	P/r las compras a credito de la semana del 01 al 07 de abril del 2022	3/1	3,516.15		3,516.15
14/4/2022	P/r las compras a credito de la semana del 08 al 17 de abril del 2022	9/2	11,861.68		15,377.83
18/4/2022	P/r las compras a credito de la semana del 18 al 24 de abril del 2022	18/4	19,740.50		35,118.33
29/4/2022	P/r las compras a credito de la semana del 25 al 30 de abril del 2022	27/5	1,847.62		36,965.95
5/5/2022	P/r las compras a credito de la semana del 01 al 09 de mayo del 2022	38/7	6,172.75		43,138.70
10/5/2022	P/r las compras a credito de la semana del 10 al 16 de mayo del 2022	43/8	8,455.59		51,594.29
17/5/2022	P/r las compras a credito de la semana del 17 al 24 de mayo del 2022	51/10	8,129.86		59,724.15
25/5/2022	P/r las compras a credito de la semana del 25 al 31 de mayo del 2022	61/11	5,600.90		65,325.05
7/6/2022	P/r las compras a credito de la semana del 01 al 07 de JUNIO del 2022	74/14	5,617.69		70,942.74
15/6/2022	P/r las compras a credito de la semana del 08 al 15 de JUNIO del 2022	82/15	11,412.56		82,355.30
22/6/2022	P/r las compras a credito de la semana del 16 al 22 de JUNIO del 2022	98/18	3,994.69		86,349.99
30/6/2022	P/r las compras a credito de la semana del 23 al 30 de JUNIO del 2022	63/10	17,458.93		103,808.92
30/6/2022	P/r El cierre del transporte en compras	108/19	95.54		103,904.46
30/6/2022	P/r Cierre del descuento en compras	109/20		7,920.21	95,984.25
30/6/2022	P/r Cierre de Inventario Inicial, Compras Netas y determinar Costo de ventas	110/20		95,984.25	-
	SUMAN		103,904.46	-	103,904.46



EMPRESA CENTRO COMERCIAL "EL HUERTO"
LIBRO MAYOR

CUENTA: COMPRAS 12%

CÓDIGO: 5.01.01.02.02

FECHA	DETALLE	REF.	DEBE	HABER	SALDO
7/4/2022	P/r las compras a credito de la semana del 01 al 07 de abril del 2022	3/1	3,428.15		3,428.15
8/4/2022	P/r las compras a credito de la semana del 08 al 17 de abril del 2022	9/2	11,294.48		14,722.63
18/4/2022	P/r las compras a credito de la semana del 18 al 24 de abril del 2022	18/4	18,482.55		33,205.18
29/4/2022	P/r las compras a credito de la semana del 25 al 30 de abril del 2022	27/5	1,847.62		35,052.80
5/5/2022	P/r las compras a credito de la semana del 01 al 09 de mayo del 2022	38/7	6,172.75		41,225.55
10/5/2022	P/r las compras a credito de la semana del 10 al 16 de mayo del 2022	43/8	7,495.06		48,720.61
17/5/2022	P/r las compras a credito de la semana del 17 al 24 de mayo del 2022	51/10	4,579.60		53,300.21
25/5/2022	P/r las compras a credito de la semana del 25 al 31 de mayo del 2022	61/11	4,956.11		58,256.32
7/6/2022	P/r las compras a credito de la semana del 01 al 07 de JUNIO del 2022	74/14	4,505.08		62,761.40
15/6/2022	P/r las compras a credito de la semana del 08 al 15 de JUNIO del 2022	82/15	10,426.13		73,187.53
22/6/2022	P/r las compras a credito de la semana del 16 al 22 de JUNIO del 2022	98/18	3,994.69		77,182.22
30/6/2022	P/r las compras a credito de la semana del 23 al 30 de JUNIO del 2022	63/10	17,458.93		94,641.15
	SUMAN		94,641.15	-	94,641.15

**EMPRESA CENTRO COMERCIAL "EL HUERTO"****LIBRO MAYOR****Expresado en Dólares****CUENTA: COMPRAS 0%****CÓDIGO: 5.01.01.02.01**

FECHA	DETALLE	REF.	DEBE	HABER	SALDO
7/4/2022	P/r las compras a credito de la semana del 01 al 07 de abril del 2022	3/1	88.00		88.00
14/4/2022	P/r las compras a credito de la semana del 08 al 14 de abril del 2022	9/2	567.20		655.20
18/4/2022	P/r las compras a credito de la semana del 18 al 24 de abril del 2022	18/4	1,257.95		1,913.15
29/4/2022	P/r las compras a credito de la semana del 25 al 29 de abril del 2022	27/5	409.20		2,322.35
5/5/2022	P/r las compras a credito de la semana del 01 al 09 de mayo del 2022	38/7	195.44		2,517.79
10/5/2022	P/r las compras a credito de la semana del 10 al 16 de mayo del 2022	43/8	960.53		3,478.32
17/5/2022	P/r las compras a credito de la semana del 17 al 24 de mayo del 2022	51/10	3,550.26		7,028.58
25/5/2022	P/r las compras a credito de la semana del 25 al 31 de mayo del 2022	61/11	644.79		7,673.37
7/6/2022	P/r las compras a credito de la semana del 01 al 07 de JUNIO del 2022	74/14	1,112.61		8,785.98
15/6/2022	P/r las compras a credito de la semana del 08 al 15 de JUNIO del 2022	82/15	986.43		9,772.41
30/6/2022	P/r las compras a credito de la semana del 23 al 30 de JUNIO del 2022	98/18	945.53		10,717.94
	SUMAN		10,717.94	-	10,717.94

**EMPRESA CENTRO COMERCIAL "EL HUERTO"****LIBRO MAYOR****Expresado en Dólares****CUENTA: DESCUENTO EN COMPRAS****CÓDIGO: 4.01.01.02**

FECHA	DETALLE	REF.	DEBE	HABER	SALDO
7/4/2022	P/r las compras a credito de la semana del 01 al 07 de abril del 2022	3/2		460.12	460.12
14/4/2022	P/r las compras a credito de la semana del 08 al 14 de abril del 2022	9/3		222.14	682.26
18/4/2022	P/r las compras a credito de la semana del 18 al 24 de abril del 2022	18/4		3,614.72	4,296.98
29/4/2022	P/r Las compras a credito de la semana del 25 al 29 de abril del 2022	27/6		474.03	4,771.01
5/5/2022	P/r las compras a credito de la semana del 01 al 05 de mayo del 2022	38/8		11.18	4,782.19
10/5/2022	P/r las compras a credito de la semana del 10 al 16 de mayo del 2022	43/9		1,497.90	6,280.09
17/5/2022	P/r las compras a credito de la semana del 17 al 24 de mayo del 2022	51/10		436.03	6,716.12
25/5/2022	P/r las compras a credito de la semana del 25 al 31 de mayo del 2022	61/12		970.40	7,686.52
30/6/2022	P/r Cierre de descuento en compras y determinar compras Netas	109/19	7,686.52		-
	SUMAN		7,686.52	7,686.52	-

**EMPRESA CENTRO COMERCIAL "EL HUERTO"****LIBRO MAYOR****Expresado en Dólares****CUENTA: SERVICIO DE TRANSPORTE****CÓDIGO: 4.01.01.05**

FECHA	DETALLE	REF.	DEBE	HABER	SALDO
7/4/2022	P/r El ingreso por servicios de transporte de la semana del 01 al 07 de abril del 2022	6/2		949.81	949.81
15/4/2022	P/r El ingreso por servicios de transporte de la semana del 08 al 15 de abril del 2022	11/3		811.60	1,761.41
22/4/2022	P/r El ingreso por servicios de transporte de la semana del 16 al 22 de abril	23/5		910.91	2,672.32
30/4/2022	P/r El ingreso por servicios de transporte de la semana del 23 al 30 de abril	28/6		872.44	3,544.76
7/5/2022	P/r el ingreso po servicios de transporte de la semana del 01 al 07 de Mayo	39/8		992.79	4,537.55
15/5/2022	P/r el ingreso po servicios de transporte de la semana del 08 al 15 de Mayo	48/9		826.53	5,364.08
22/5/2022	P/r El ingreso de servicios de transporte de la semana del 16 al 22 de Mayo.	56/10		861.49	6,225.57
31/5/2022	P/r el ingreso po servicios de transporte de la semana del 23 al 31 de Mayo	65/12		1,166.75	7,392.32
7/6/2022	P/r El ingreso de servicios de transporte de la semana del 01 al 07 de Junio	77/14		989.16	8,381.48
15/6/2022	P/r El ingreso de servicios de transporte de la semana del 8 al 15 de Junio	86/16		975.30	9,356.78
2/6/2022	P/r El ingreso de servicios de transporte de la semana del 16 al 22 de Junio	93/17		1,033.23	10,390.01
30/6/2022	P/r El ingreso de servicios de transporte de la semana del 23 al 30 de Junio	95/17		940.45	11,330.46
30/6/2022	P/r Cierre de las cuentas de ingreso	114/20	11,330.46		-
	SUMAN		11,330.46	11,330.46	-

**EMPRESA CENTRO COMERCIAL "EL HUERTO"****LIBRO MAYOR****Expresado en Dólares****CUENTA: TRANSPORTE EN COMPRAS****CÓDIGO: 5.01.01.04**

FECHA	DETALLE	REF.	DEBE	HABER	SALDO
30/4/2022	P/r el pago por servicio de transporte de entregas	32/6	5.54		5.54
31/5/2022	P/r el pago por servicio de transporte a ALMA LOJANA	68/13	87.00		92.54
30/6/2022	P/r el pago por servicio de transporte a IPATRANS	100/18	3.00		95.54
30/6/2022	P/r Cierre de transporte en compras	108/19		95.54	-
	SUMAN		95.54	95.54	-

**EMPRESA CENTRO COMERCIAL "EL HUERTO"****LIBRO MAYOR****Expresado en Dólares****CUENTA: SERVICIOS BASICOS****CÓDIGO: 5.02.01.13**

FECHA	DETALLE	REF.	DEBE	HABER	SALDO
10/4/2022	P/r El pago del consumo de internet y telefono del mes de abril s/f 001-777-192458043	7/2	31.10		31.10
20/4/2022	p/r el pago del consumo de luz a la empresa electrica	20/4	30.21		61.31
22/4/2022	P/r El pago del consumo de agua S/f 001-843-000035718	22/5	21.01		82.32
10/5/2022	P/r El pago del consumo de internet y telefono del mes de mayo s/f 001 - 777-194003338	42/8	31.10		113.42
19/5/2022	P/r El pago del consumo de Luz Electrica del mes de Mayo	54/10	27.99		141.41
22/5/2022	P/r El pago del consumo de agua S/f 001-843-000037816	57/11	21.01		162.42
10/6/2022	P/r El pago del consumo de internet y telefono del mes de Junio s/f 001 - 777-195558907	78/14	31.10		193.52
20/6/2022	P/r El pago del consumo de Luz Electrica del mes de Junio	88/16	26.28		219.80
22/6/2022	P/r El pago del consumo de agua S/f 001-843-000280816	92/17	21.01		240.81
30/6/2022	P/r Cierre de las cuentas de gasto	113/20		240.81	-
	SUMAN		240.81	240.81	-

**EMPRESA CENTRO COMERCIAL "EL HUERTO"****LIBRO MAYOR**

Expresado en Dólares

CUENTA: COMBUSTIBLES

CÓDIGO: 5.02.01.12

FOLIO N°1

FECHA	DETALLE	REF.	DEBE	HABER	SALDO
7/4/2022	P/r la compra de combustible del 01 al 07 de abril del 2022	4/2	560.00		560.00
17/4/2022	P/r la compra de combustible del 08 al 17 de abril del 2022	16/4	53.58		613.58
20/4/2022	P/r la compra de combustible del 17 al 20 de abril del 2022	21/5	38.00		651.58
29/4/2022	P/r la compra de combustible del 21 al 29 de abril del 2022	26/5	17.86		669.44
30/4/2022	P/r la compra de combustible del 29 al 30 de abril del 2022	31/6	53.57		723.01
11/5/2022	p/r la compra de combustible del 01 al 11 de mayo del 2022	44/9	169.75		892.76
21/5/2022	p/r la compra de combustible del 12 al 21 de mayo del 2022	55/10	269.70		1,162.46
28/5/2022	p/r la compra de combustible del 22 al 28 de mayo del 2022	63/12	107.19		1,269.65
3/6/2022	P/r la compra de combustible del 01 al 07 de junio del 2022	73/14	338.39		1,608.04
15/6/2022	P/r la compra de combustible del 08 al 16 de junio del 2022	85/16	446.89		2,054.93
26/6/2022	P/r la compra de combustible del 16	94/17	295.09		2,350.02
30/6/2022	P/r la compra de combustible del 27 al 30 de junio del 2022	99/18	342.34		2,692.36
30/6/2022	P/r Cierre de las cuentas de gasto	113/20		2,692.36	-
	SUMAN		2,692.36	2,692.36	-

**EMPRESA CENTRO COMERCIAL "EL HUERTO"****LIBRO MAYOR**

Expresado en Dólares

CUENTA: SEGUROS Y REASEGUROS

CÓDIGO: 5.02.01.22

FECHA	DETALLE	REF.	DEBE	HABER	SALDO
19/4/2022	P/r el pago a seguros equinoccial	19/4	5.55		5.55
25/5/2022	P/r el pago a seguros equinoccial	62/12	5.24		10.79
30/6/2022	P/r Cierre de las cuentas de gasto	113/20		10.79	-
	SUMAN		10.79	10.79	-

**EMPRESA CENTRO COMERCIAL "EL HUERTO"****LIBRO MAYOR**

Expresado en Dólares

CUENTA: SUELDOS Y SALARIOS**CÓDIGO: 5.02.01.01**

FECHA	DETALLE	REF.	DEBE	HABER	SALDO
30/4/2022	P/r El pago el pago de sueldos al	35/7	3,254.09		3,254.09
31/5/2022	P/r el pago a sueldo del mes de mayo	70/13	3,254.09		6,508.18
30/6/2022	P/r el pago a sueldo del mes de Junio	103/18	3,254.09		9,762.27
30/6/2022	P/r Cierre de las cuentas de gasto	113/20		9,762.27	-
	SUMAN		9,762.27	9,762.27	-

EMPRESA CENTRO COMERCIAL "EL HUERTO"**LIBRO MAYOR**

Expresado en Dólares

CUENTA: APORTE PATRONAL IESS**CÓDIGO: 5.02.01.03**


FECHA	DETALLE	REF.	DEBE	HABER	SALDO
30/4/2022	P/r El pago el pago de sueldos al personal de la empresa del mes de abril del 2022.	35/7	395.37		395.37
31/5/2022	P/r el pago a sueldo del mes de mayo	70/13	395.37		790.74
30/6/2022	P/r el pago a sueldo del mes de Junio	103/18	395.37		1,186.11
30/6/2022	P/r Cierre de las cuentas de gasto	113/20		1,186.11	-
	SUMAN		1,186.11	1,186.11	-


**EMPRESA CENTRO COMERCIAL "EL HUERTO"****LIBRO MAYOR**


Expresado en Dólares

CUENTA: DECIMO TERCER SUELDO**CÓDIGO: 5.02.01.04**

FECHA	DETALLE	REF.	DEBE	HABER	SALDO
30/4/2022	P/r provisiones sociales por pagar correspondientes al mes de abril	36/7	271.17		271.17
31/5/2022	P/r Provisiones sociales por pagar correspondientes al mes de Mayo	71/13	271.17		542.34
30/6/2022	P/r provisiones sociales por pagar correspondientes al mes de Junio	104/19	271.17		813.51
30/6/2022	P/r Cierre de las cuentas de gasto	113/20		813.51	-
	SUMAN		813.51	813.51	-

 EMPRESA CENTRO COMERCIAL "EL HUERTO" LIBRO MAYOR Expresado en Dólares					
CUENTA: DECIMO CUARTO SUELDO CÓDIGO: 5.02.01.05					
FECHA	DETALLE	REF.	DEBE	HABER	SALDO
30/4/2022	P/r provisiones sociales por pagar correspondientes al mes de abril	36/7	247.92		247.92
31/5/2022	P/r Provisiones sociales por pagar correspondientes al mes de Mayo	71/13	247.92		495.84
30/6/2022	P/r provisiones sociales por pagar correspondientes al mes de Junio del 2022	104/19	247.92		743.76
30/6/2022	P/r Cierre de las cuentas de gasto	113/20		743.76	-
	SUMAN		743.76	743.76	-

 EMPRESA CENTRO COMERCIAL "EL HUERTO" LIBRO MAYOR Expresado en Dólares					
CUENTA: HONORARIOS PROFESIONALES CÓDIGO: 5.02.01.02					
FECHA	DETALLE	REF.	DEBE	HABER	SALDO
24/5/2022	P/r El pago de servicios al Sr. Encalada Moreno	60/11	53.57		53.57
30/6/2022	P/r Cierre de las cuentas de gasto	113/20		53.57	-
	SUMAN		53.57	53.57	-

 EMPRESA CENTRO COMERCIAL "EL HUERTO" LIBRO MAYOR Expresado en Dólares					
CUENTA: DEPRECIACION DE MUEBLES Y ENSERES CÓDIGO: 5.02.01.16					
FECHA	DETALLE	REF.	DEBE	HABER	SALDO
30/4/2022	P/r depreciacion de propiedad, planta y equipo por el mes de abril	37/5	81.57		81.57
31/5/2022	P/r depreciacion de propiedad, planta y equipo por el mes de mayo	72/113	81.57		163.14
30/6/2022	P/r depreciacion de propiedad, planta y equipo por el mes de junio	105/19	81.57		244.71
30/6/2022	P/r Cierre de las cuentas de gasto	113/20		244.71	-
	SUMAN		244.71		244.71

**EMPRESA CENTRO COMERCIAL "EL HUERTO"****LIBRO MAYOR****Expresado en Dólares****CUENTA: DEPRECIACION DE EQUIPO DE COMPUTO****CÓDIGO: 5.02.01.17**

FECHA	DETALLE	REF.	DEBE	HABER	SALDO
30/4/2022	P/r depreciacion de propiedad, planta y equipo por el mes de abril	37/5	16.45		16.45
31/5/2022	P/r depreciacion de propiedad, planta y equipo por el mes de mayo	72/113	16.45		32.90
30/6/2022	P/r depreciacion de propiedad, planta y equipo por el mes de junio	105/19	16.45		49.35
30/6/2022	P/r Cierre de las cuentas de gasto	113/20		49.35	-
	SUMAN		49.35		49.35

**EMPRESA CENTRO COMERCIAL "EL HUERTO"****LIBRO MAYOR****Expresado en Dólares****CUENTA: DEPRECIACION DE VEHICULOS****CÓDIGO: 5.02.01.18**

FECHA	DETALLE	REF.	DEBE	HABER	SALDO
30/4/2022	P/r depreciacion de propiedad, planta y equipo por el mes de abril	37/5	344.71		344.71
31/5/2022	P/r depreciacion de propiedad, planta y equipo por el mes de mayo	72/113	344.71		689.42
30/6/2022	P/r depreciacion de propiedad, planta y equipo por el mes de junio	105/19	344.71		1,034.13
30/6/2022	P/r Cierre de las cuentas de gasto	113/20		1,034.13	-
	SUMAN		1034.13	1,034.13	-

**EMPRESA CENTRO COMERCIAL "EL HUERTO"****LIBRO MAYOR****Expresado en Dólares****CUENTA: DEPRECIACION DE LOCAL COMERCIAL****CÓDIGO: 5.02.01.19**

FECHA	DETALLE	REF.	DEBE	HABER	SALDO
30/4/2022	P/r depreciacion de propiedad, planta y equipo por el mes de abril	37/5	158.33		158.33
31/5/2022	P/r depreciacion de propiedad, planta y equipo por el mes de mayo	72/113	158.33		316.66
30/6/2022	P/r depreciacion de propiedad, planta y equipo por el mes de junio	105/19	344.71		661.37
30/6/2022	P/r Cierre de las cuentas de gasto	113/20		661.37	-
	SUMAN		661.37	661.37	-



EMPRESA CENTRO COMERCIAL "EL HUERTO"
LIBRO MAYOR

Expresado en Dólares

CUENTA: FONDOS DE RESERVA

CÓDIGO: 5.02.01.07

FECHA	DETALLE	REF.	DEBE	HABER	SALDO
30/4/2022	P/r provisiones sociales por pagar correspondientes al mes de abril	35/7	271.07		271.07
31/5/2022	P/r provisiones sociales por pagar correspondientes al mes de mayo	70/13	271.07		542.14
30/6/2022	P/r provisiones sociales por pagar correspondientes al mes de junio	103/18	271.07		813.21
30/6/2022	P/r Cierre de las cuentas de gasto	113/20		813.21	-
	SUMAN		813.21	813.21	-

EMPRESA CENTRO COMERCIAL "EL HUERTO"
LIBRO MAYOR

Expresado en Dólares

CUENTA: PROVISIÓN DE CUENTAS INCOBRABLES

CÓDIGO: 1.01.02.03

FECHA	DETALLE	REF.	DEBE	HABER	SALDO
30/6/2022	P/r 1% de provision de cuentas incobrables	106/19		67.58	67.58
	SUMAN		0.00	67.58	67.58



EMPRESA CENTRO COMERCIAL "EL HUERTO"


LIBRO MAYOR


Expresado en Dólares


CUENTA: CUENTAS INCOBRABLES

CÓDIGO: 5.02.01.15

FECHA	DETALLE	REF.	DEBE	HABER	SALDO
30/6/2022	P/r 1% de provision de cuentas incobrables	106/19	67.58		67.58
30/6/2022	P/r Cierre de las cuentas de gasto	113/20		67.58	-
	SUMAN		67.58	67.58	-

 EMPRESA CENTRO COMERCIAL "EL HUERTO" LIBRO MAYOR Expresado en Dólares					
CUENTA: CONSUMO DE SUMINISTROS DE OFICINA CÓDIGO: 5.02.01.14					
FECHA	DETALLE	REF.	DEBE	HABER	SALDO
30/6/2022	P/r el 15% de consumo de suministros	107/19	375.00		375.00
30/6/2022	P/r Cierre de las cuentas de gasto	113/20		375.00	-
	SUMAN		375.00	375.00	-

 EMPRESA CENTRO COMERCIAL "EL HUERTO" LIBRO MAYOR Expresado en Dólares					
CUENTA: GASTO PROPORCIONAL DEL IVA CÓDIGO: 5.02.01.21					
FECHA	DETALLE	REF.	DEBE	HABER	SALDO
30/4/2022	P/r Liquidación del IVA del mes de abril	35/7	450.85		450.85
31/5/2022	P/r Liquidación del IVA del mes de mayo	69/13	368.58		819.43
30/6/2022	P/r Liquidación del IVA del mes de junio	102/18	619.81		1,439.24
30/6/2022	P/r Cierre de las cuentas de gasto	113/20		1,439.24	-
	SUMAN		1,439.24	1,439.24	-

 EMPRESA CENTRO COMERCIAL "EL HUERTO" LIBRO MAYOR Expresado en Dólares					
CUENTA: COSTO DE VENTAS CÓDIGO: 5.01.01.01					
FECHA	DETALLE	REF.	DEBE	HABER	SALDO
30/6/2022	P/r Cierre de Inventario Inicial, Compras Netas y determinar Costo de ventas	110/20	3,198,656.60		3,198,656.60
30/6/2022	P/r Determinar el costo de ventas	111/20		3,099,572.28	99,084.32
30/6/2022	P/r Cierre de ventas y costo de ventas	112/20		99,084.32	-
	SUMAN		3,198,656.60	3,198,656.60	-

**EMPRESA CENTRO COMERCIAL "EL HUERTO"****LIBRO MAYOR**

Expresado en Dólares

CUENTA: UTILIDAD BRUTA EN VENTAS

CÓDIGO: 4.01.1

FECHA	DETALLE	REF.	DEBE	HABER	SALDO
30/6/2022	P/r Cierre de ventas y costo de ventas	112/19		34,933.23	34,933.23
30/6/2022	P/R La utlidad del ejercicio	114/20	34,933.23		-
	SUMAN		34,933.23	34,933.23	-

**EMPRESA CENTRO COMERCIAL "EL HUERTO"****LIBRO MAYOR**

Expresado en Dólares

CUENTA: RESUMEN DE PÉRDIDAS Y GANANCIAS

CÓDIGO: 6.01.1

FECHA	DETALLE	REF.	DEBE	HABER	SALDO
30/6/2022	P/r Cierre de las cuentas de gastos	113/20	20,001.39		20,001.39
30/6/2022	P/R La utlidad del ejercicio	114/20		20,001.39	-
	SUMAN		20,001.39	20,001.39	-

**EMPRESA CENTRO COMERCIAL "EL HUERTO"****LIBRO MAYOR**

Expresado en Dólares

CUENTA: UTILIDAD DEL EJERCICIO

CÓDIGO: 3.02.01.01

FECHA	DETALLE	REF.	DEBE	HABER	SALDO
30/6/2022	P/R la utlidad del ejercicio	114/20		26,262.30	26,262.30
30/6/2022	P/R la utlidad Neta del ejercicio	115/21	26,262.30		-
	SUMAN		26,262.30	26,262.30	-

**EMPRESA CENTRO COMERCIAL "EL HUERTO"****LIBRO MAYOR**

Expresado en Dólares

CUENTA: 15% PARTICIPACIÓN TRABAJADORES POR PAGAR

CÓDIGO: 2.01.02.05

FECHA	DETALLE	REF.	DEBE	HABER	SALDO
30/06/2022	P/r La utilidad neta del periodo	115/21		3,939.34	3,939.34
	SUMAN		0.00	3,939.34	3,939.34



EMPRESA CENTRO COMERCIAL "EL HUERTO"

LIBRO MAYOR

Expresado en Dólares

CUENTA: UTILIDAD NETA DEL EJERCICIO

CÓDIGO: 6.01.02

FECHA	DETALLE	REF.	DEBE	HABER	SALDO
30/6/2022	P/R la utlidad Neta del ejercicio	115/21		22,322.95	22,322.95
	SUMAN			22,322.95	22,322.95



EMPRESA CENTRO COMERCIAL "EL HUERTO"
BALANCE DE COMPROBACIÓN
DEL 01 DE ABRIL AL 30 DE JUNIO DEL 2022

N°	CODIGO	DETALLE	SUMAS		SALDOS	
			DEBE	HABER	DEUDOR	ACREEDOR
1	1.01.01.01	CAJA	167,280.72	159,611.66	7,669.06	
2	1.01.01.02	BANCOS	149,588.37	53,426.48	96,161.89	
3	1.01.02.01	CUENTAS Y DOCUMENTOS POR COBRAR CLIENTES NO RELACIONADOS	7,957.80	1,200.00	6,757.80	
5	1.01.03.01	INVENTARIO DE MERCADERIAS	3,102,672.35		3,102,672.35	
6	1.01.03.02	SUMINISTROS DE OFICINA	2,500.00		2,500.00	
8	1.01.05.01	IVA COMPRAS	11,538.86	11,538.86		
9	1.01.05.02	CREDITO TRIBUTARIO A FAVOR DE LA EMPRESA(IR)	870.23		870.23	
11	1.01.05.04	IMPUESTO A LA SALIDA DE DIVISAS	2,100.00		2,100.00	
12	1.01.05.02.01	ANTICIPO IMPUESTO A LA RENTA 1%	12.01		12.01	
13	1.01.05.02.02	ANTICIPO IMPUESTO A LA RENTA 1,75%	168.03		168.03	
14	1.02.01.01	MUEBLES Y ENSERES	10,875.56		10,875.56	
15	1.02.01.02	EQUIPO DE COMPUTACION	883.92		883.92	
16	1.02.01.03	VEHICULOS	25,852.99		25,852.99	
17	1.02.01.04	LOCAL COMERCIAL	40,000.00		40,000.00	
22	2.01.01.01	CUENTAS POR PAGAR	29,893.53	94,877.49		64,983.96
23	2.01.03.02	APORTE PERSONAL IESS POR PAGAR	922.53	1,230.04		307.51
24	2.01.03.01	APORTE PATRONAL IESS POR PAGAR	1,186.11	1,581.48		395.37
25	2.01.04.01	DECIMO TERCER SUELDO POR PAGAR		813.51		813.51
26	2.01.04.02	DECIMO CUARTO SUELDO POR PAGAR		743.76		743.76
27	2.01.05.01	IVA VENTAS	14,221.76	14,221.76		
28	2.01.05.02	IVA POR PAGAR	2,622.26	4,738.37		2,116.11
29	2.01.05.03	RETENCION EN LA FUENTE POR PAGAR 1%	161.86	161.89		0.03
30	2.01.05.04	RETENCION EN LA FUENTE POR PAGAR 1, 75%	1,159.97	1,833.44		673.47
33	2.01.05.07	RETENCION EN LA FUENTE 10%	5.36	5.36		0.00
34	2.01.05.08	RETENCION IVA POR PAGAR 30%	104.59	104.60		0.00
35	2.01.05.10	RETENCION IVA POR PAGAR 100%	32.36	32.36		
36	3.01.01	CAPITAL PROPIO		3,194,881.99		3,194,881.99
37	4.01.01.01	VENTAS		134,017.55		134,017.55
38	4.01.01.02	DESCUENTO EN COMPRAS		7,686.52		7,686.52
39	4.01.01.04	DEVOLUCION EN COMPRAS		233.69		233.69
40	4.01.01.05	SERVICIOS DE TRANSPORTE		11,330.46		11,330.46
41	5.01.01.02	COMPRAS	103,808.92		103,808.92	
42	5.01.01.04	TRANSPORTE EN COMPRAS	95.54		95.54	
43	5.02.01.01	SUELDOS Y SALARIOS	9,762.27		9,762.27	
44	5.02.01.02	HONORARIOS PROFESIONALES	53.57		53.57	
45	5.02.01.03	APORTE PATRONAL	1,186.11		1,186.11	
		SUMAN Y VIENEN	3,687,517.58	3,694,271.26	3,411,430.25	3,418,183.92



EMPRESA CENTRO COMERCIAL "EL HUERTO"
BALANCE DE COMPROBACIÓN
DEL 01 DE ABRIL AL 30 DE JUNIO DEL 2022

N°	CODIGO	DETALLE	SUMAS		SALDOS	
			DEBE	HABER	DEUDOR	ACREEDOR
		VIENEN	3,687,517.58	3,694,271.26	3,411,430.25	3,418,183.92
46	5.02.01.04	DECIMO TERCER SUELDO	813.51		813.51	
47	5.02.01.05	DECIMO CUARTO SUELDO	743.76		743.76	
48	5.02.01.07	FONDOS DE RESERVA	813.21		813.21	
49	5.02.01.12	COMBUSTIBLES	2,692.36		2,692.36	
50	5.02.01.13	SERVICIOS BASICOS	240.81		240.81	
51	5.02.01.21	GASTO FACTOR PROPORCIONAL DEL IVA	1,439.24		1,439.24	
52	5.02.01.22	SEGUROS Y REASEGUROS	10.79		10.79	
		TOTAL	3,694,271.26	3,694,271.26	3,418,183.92	3,418,183.92

F. GERENTE PROPIETARIO

F. CONTADOR



EMPRESA CENTRO COMERCIAL "EL HUERTO"
HOJA DE TRABAJO

DEL 01 DE ABRIL AL 30 DE JUNIO DEL 2022

N°	Cuentas	SALDO		AJUSTES		BALANCE AJUSTADO		E. DE RESULTADOS		BALANCE GENERAL	
		DEUDOR	ACREEDOR	DEBE	HABER	DEUDOR	ACREEDOR	DEBE	HABER	ACTIVO	PASIVO
1	CAJA	7,669.00				7,669.00				7,669.00	
2	BANCOS	96,161.89				96,161.89				96,161.89	
3	CUENTAS POR COBRAR	6,757.80				6,757.80				6,757.80	
4	INVENTARIO DE MERCADERIAS	3,102,672.35			3,102,672.35						
5	INVENTARIO FINAL DE MERCADERIAS			3,099,572.28		3,099,572.28				3,099,572.28	
6	SUMINISTROS DE OFICINA	2,500.00			375.00	2,125.00				2,125.00	
7	IVA COMPRAS										
8	CRÉDITO TRIBUTARIO A FAVOR DE LA EMPRESA (IR)	870.20				870.20				870.20	
9	IMPUESTO A LA SALIDA DE DIVISAS	2,100.00				2,100.00				2,100.00	
10	ANTICIPO IMPUESTO A LA RENTA 1%	12.00				12.00				12.00	
11	ANTICIPO IMPUESTO A LA RENTA 1,75%	168.00				168.00				168.00	
12	MUEBLES Y ENSERES	10,875.50				10,875.50				10,875.50	
13	EQUIPO DE COMPUTACION	883.92				883.92				883.92	
14	VEHICULOS	25,852.99				25,852.99				25,852.99	
15	LOCAL COMERCIAL	40,000.00				40,000.00				40,000.00	
16	(-)DEPRECIACION ACUMULADA DE MUEBLES Y ENSERES				244.70		244.70			-	244.70
17	(-)DEPRECIACION ACUMULADA DE EQUIPO DE COMPUTO				49.35		49.35			-	49.35
18	(-) DEPRECIACION ACUMULADA DE VEHICULO				1,034.13		1,034.13			-	1,034.13
19	(-) DEPRECIACION ACUMULADA DE LOCAL COMERCIAL				474.99		474.99			-	474.99
20	CUENTAS POR PAGAR		64,983.96				64,983.96				64,983.96
21	APORTE PERSONAL IESS POR PAGAR		307.50				307.50				307.50
22	APORTE PATRONAL IESS POR PAGAR		395.37				395.37				395.37
23	DECIMO TERCER SUELDO POR PAGAR		813.51				813.51				813.51
24	DECIMO CUARTO SUELDO PO PAGAR		743.76				743.76				743.76
	SUMAN Y PASAN	3,296,523.84	67,244.11	3,099,572.28	3,104,850.53	3,293,048.77	69,047.29	-	-	3,291,245.59	67,244.11



EMPRESA CENTRO COMERCIAL “EL HUERTO”
HOJA DE TRABAJO
DEL 01 DE ABRIL AL 30 DE JUNIO DEL 2022

N°	Cuentas	SALDO		AJUSTES		BALANCE AJUSTADO		E. DE RESULTADOS		BALANCE GENERAL	
		DEUDOR	ACREEDOR	DEBE	HABER	DEUDOR	ACREEDOR	DEBE	HABER	ACTIVO	PASIVO
	VIENEN	3,296,523.84	67,244.11	3,099,572.28	3,104,850.53	3,293,048.77	69,047.29			3,291,245.59	67,244.11
25	IVA VENTAS										
26	IVA POR PAGAR		2,116.11				2,116.11				2,116.11
27	RETENCION EN LA FUENTE POR PAGAR 1%		0.03				0.03				0.03
28	RETENCION EN LA FUENTE POR PAGAR 1,75%		673.47				673.47				673.47
31	RETENCION EN LA FUENTE 10%		0.00				0.00				0.00
32	RETENCION IVA POR PAGAR 30%		0.00				0.00				0.00
33	RETENCION IVA POR PAGAR 100%										
34	CAPITAL PROPIO		3,194,881.99				3,194,881.99				3,194,881.99
35	VENTAS		134,017.55	134,017.55							
36	SERVICIOS DE TRANSPORTE		11,330.46				11,330.46		11,330.46		
37	COMPRAS	103,808.92		95.54	103,904.46						
38	DESCUENTO EN COMPRAS		7,686.52	7,686.52							
39	DEVOLUCION EN COMPRAS		233.69	233.69							
40	TRANSPORTE EN COMPRAS	95.54			95.54						
41	SERVICIOS BASICOS	240.80				240.80		240.80			
42	COMBUSTIBLES	2,692.36				2,692.36		2,692.36			
43	SEGUROS Y REASEGUROS	10.79				10.79		10.79			
44	SUELDOS Y SALARIOS	9,762.27				9,762.27		9,762.27			
45	APORTE PATRONAL	1,186.11				1,186.11		1,186.11			
46	HONORARIOS PROFESIONALES	53.50				53.50		53.50			
47	DEPRECIACION DE MUEBLES Y ENSERES			244.71		244.71		244.71			
48	DEPRECIACION DE EQUIPO DE COMPUTO			49.35		49.35		49.35			
	SUMAN Y PASAN	3,414,374.21	3,418,183.92	3,241,899.64	3,208,850.53	3,307,288.74	3,278,049.35	14,239.97	11,330.46	3,291,245.59	3,264,915.71



EMPRESA CENTRO COMERCIAL "EL HUERTO"
HOJA DE TRABAJO
DEL 01 DE ABRIL AL 30 DE JUNIO DEL 2022

N°	Cuentas	SALDO		AJUSTES		BALANCE AJUSTADO		E. DE RESULTADOS		BALANCE GENERAL	
		DEUDOR	ACREEDOR	DEBE	HABER	DEUDOR	ACREEDOR	DEBE	HABER	ACTIVO	PASIVO
	VIENEN	3,414,374.21	3,418,183.92	3,241,899.64	3,208,850.53	3,307,288.74	3,278,049.35	14,239.97	11,330.40	3,291,245.50	3,264,915.70
49	DEPRECIACION DE VEHICULO			1,034.13		1,034.13		1,034.13			
50	DEPRECIACION DE LOCAL COMERCIAL			474.99		474.99	-	474.99	-		
51	DECIMO TERCER SUELDO	813.50				813.50		813.50			
52	DECIMO CUARTO SUELDO	743.76				743.76		743.76			
53	FONDOS DE RESERVA	813.20				813.20		813.20			
54	CUENTAS INCOBRABLES			67.58		67.58		67.58			
55	PROVISION DE CUENTAS INCOBRABLES				67.58		67.58			-	67.58
56	CONSUMO DE SUMINISTROS DE OFICINA			375.00		375.00		375.00			
57	GASTO FACTOR PROPORCIONAL DEL IVA	1,439.24				1,439.24		1,439.24			
58	COSTO DE VENTAS			3,198,656.60	3,198,656.60						
58	UTILIDAD BRUTA EN VENTAS					34,933.22	34,933.22	34,933.22			
	TOTALES	3,418,183.92	3,418,183.92	6,442,507.94	6,442,507.94	3,313,050.10	3,313,050.10	20,001.39	46,263.69		
59	UTILIDAD DEL EJERCICIO							26,262.29			26,262.29
	TOTALES							46,263.69	46,263.69	3,291,178.01	3,291,178.01
60	UTILIDAD A TRABAJADORES 15%										3,939.34
61	UTILIDAD NETA DEL EJERCICIO										22,322.95
60	TOTALES									3,291,178.01	3,291,178.01

F. GERENTE PROPIETARIO

F. CONTADORA

EMPRESA CENTRO COMERCIAL "EL HUERTO"
ESTADO DE RESULTADOS



AL 30 DE JUNIO DEL 2022
EXPRESADO EN DOLARES \$

4	INGRESOS		
4.01	INGRESOS OPERACIONALES		
4.01.01	Ventas	134,017.55	
4.01.01.04	(=) Ventas Netas		134,017.55
5.01	COSTOS		
5.01.01	COSTO DE MERCADERIA		
5.01.01.02	(+) Compras	103,808.92	
4.01.01.02	(-) Descuento en Compras	7,686.52	
4.01.01.03	(-) Devolución en Compras	233.69	
5.01.01.04	(+) Transporte en Compras	95.54	
5.01.01.05	(=) Compras Netas	<u>95,984.25</u>	
1.01.03.01	(+) Mercaderia Inventario Inicial	<u>3,102,672.35</u>	
1.01.03.02	(=) Mercaderia Dsponible para la Venta	3,198,656.60	
1.01.03.03	(.) Inventario Final (Mercaderias)	3,099,572.28	
5.01.01.01	(-) Costo de Ventas		<u>99,084.32</u>
3.02.01.04	(=) Utilidad Bruta en Ventas		34,933.23
4.01.01.05	Servicios de Transporte	11,330.46	
	TOTAL INGRESOS		46,263.69
5.02	GASTOS		
5.02.01	GASTOS OPERACIONALES		20,001.39
5.02.01.13	Servicios básicos	240.81	
5.02.01.12	Combustibles	2,692.36	
5.02.01.21	Seguros y reaseguros	10.79	
5.02.01.01	Sueldos y salaries	9,762.27	
5.02.01.03	Aporte patronal	1,186.11	
5.02.01.02	Honorarios profesionales	53.57	
5.02.01.16	Depreciación de muebles y enseres	244.71	
5.02.01.17	Depreciación de equipo de computo	49.35	
5.02.01.18	Depreciación de vehículo	1,034.13	
5.02.01.19	Depreciación de local commercial	474.99	
5.02.01.04	Decimo Tercer Sueldo	813.51	
5.02.01.05	Decimo Cuarto Sueldo	743.76	
5.02.01.06	Fondos de Reserva	813.21	
5.02.01.15	Cuentas incobrables	67.58	
5.02.01.14	Consumo de suministros de oficina	375.00	
5.02.01.21	Gasto factor proporcional de IVA	1,439.24	
	TOTAL GASTOS		20,001.39
3.02.01.01	Utilidad del Ejercicio		26,262.29
6.02.01	Utilidad a Trabajadores por Pagar 15%		<u>3,939.34</u>
6.01.02	Utilidad Neta del Ejercicio		<u>22,322.95</u>

Al 30 de Junio del 2022

F) GERENTE PROPIETARIO

F) CONTADORA



EMPRESA CENTRO COMERCIAL "EL HUERTO"
ESTADO DE SITUACION FINANCIERA

AL 30 DE JUNIO DEL 2022
EXPRESADO EN DOLARES \$

1	ACTIVO		
1.01	Activo Corriente		
1.01.01	Efectivo y Equivalentes del Efectivo		103,830.95
1.01.01.01	CAJA	7,669.06	
1.01.01.02	BANCOS	96,161.89	
1.01.02	Activo Financiero		6,690.22
1.01.02.01	CUENTAS POR COBRAR	6,757.80	
1.01.02.03	(-) PROVISIÓN DE CUENTAS INCOBRABLES	- 67.58	
1.01.03	Inventarios		3,101,697.28
1.01.03.01	INVENTARIO DE MERCADERIAS	3,099,572.28	
1.01.03.02	SUMINISTROS DE OFICINA	2,125.00	
1.01.05	Activos por Impuestos Corrientes		3,150.27
1.01.05.02	CREDITO TRIBUTARIO A FAVOR DE LA EMPRESA	870.23	
1.01.05.04	IMPUESTO A LA SALIDA DE DIVISAS	2,100.00	
1.01.05.02.01	ANTICIPO IMPUESTO A LA RENTA 1%	12.01	
1.01.05.02.02	ANTICIPO IMPUESTO A LA RENTA 1,75%	168.03	
	TOTAL ACTIVO CORRIENTE		3,215,368.72
1.02	ACTIVO NO CORRIENTE		
1.02.01	Propiedad Planta y Equipo		77,612.47
1.02.01.01	MUEBLES Y ENSERES	10,875.56	
1.02.01.02	EQUIPO DE COMPUTACION	883.92	
1.02.01.03	VEHICULOS	25,852.99	
1.02.01.04	LOCAL COMERCIAL	40,000.00	
1.02.07	Depreciacion Acum. De Propiedad Planta y Equipo		- 1,803.18
1.02.07.01	(-) DEPRECIACION ACUMULADA DE MUEBLES Y ENSERES	- 244.71	
1.02.07.02	(-) DEPRECIACION ACUMULADA DE EQUIPO DE COMPUTO	- 49.35	
1.02.07.03	(-) DEPRECIACION ACUMULADA DE VEHICULO	- 1,034.13	
1.02.07.04	(-) DEPRECIACION ACUMULADA DE LOCAL COMERCIAL	- 474.99	
	TOTAL ACTIVO NO CORRIENTE		75,809.29
	TOTAL ACTIVO		<u>3,291,178.01</u>
2	PASIVO		
2.01	PASIVO CORRIENTE		
2.01.01	Cuentas y Documentos por Pagar		64,983.96
2.01.01.1	CUENTAS POR PAGAR	64,983.96	
2.01.02	Obligaciones con Empleados		3,939.34
2.01.02.05	UTILIDAD A TRABAJADORES 15%	3,939.34	
2.01.03	Obligaciones con el IESS		2,260.15
2.01.03.02	APORTE PERSONAL IESS POR PAGAR	307.51	
2.01.03.01	APORTE PATRONAL IESS POR PAGAR	395.37	

EMPRESA CENTRO COMERCIAL “EL HUERTO”
ESTADO DE SITUACION FINANCIERA
AL 30 DE JUNIO DEL 2022
EXPRESADO EN DOLARES \$



2.01.04.01	DECIMO TERCER SUELDO POR PAGAR		813.51	
2.01.04.02	DECIMO CUARTO SUELDO PO PAGAR		743.76	
2.01.05	Otras Obligaciones Corrientes		2,789.61	
2.01.05.02	IVA POR PAGAR	2,116.11		
2.01.05.03	RETENCION EN LA FUENTE POR PAGAR 1%	0.03		
2.01.05.04	RETENCION EN LA FUENTE POR PAGAR 1, 75%	673.47		
	TOTAL PASIVO CORRIENTE		73,973.07	
	TOTAL PASIVO			73,973.07
3	PATRIMONIO NETO			
3.01	CAPITAL		3,194,881.99	
3.01.01	CAPITAL PROPIO	3,194,881.99		
3.02	RESULTADOS			
3.02.01	RESULTADOS DEL EJERCICIO		22,322.95	
3.02.01.01	UTILIDAD DEL EJERCICIO	22,322.95		
	TOTAL PATRIMONIO			3,217,204.95
	TOTAL PASIVO + PATRIMONIO			3,291,178.01

Al 30 de Junio del 2022

F) GERENTE PROPIETARIO

F) CONTADORA



EMPRESA CENTRO COMERCIAL “EL HUERTO”
ESTADO DE FLUJO DE EFECTIVO
DEL 01 DE ABRIL AL 30 DE JUNIO DEL 2022
EXPRESADO EN DOLARES \$

1. FLUJO DE EFECTIVO POR ACTIVIDADES OPERATIVAS	
Entradas de Efectivo	
Ingresos en efectivo por ventas	129,618.32
Notas de credito devolucion en compras	7,686.52
Notas de credito descuento en compras	233.69
Ingresos en efectivo por cobro de cuentas	1,200.00
Efectivo generado por las operaciones	138,738.53
2.SALIDA DE EFECTIVO POR GASTOS	
Compra de Combustibles	2,692.36
Pago a proveedores	29,893.53
Pago de sueldos a empleados	9,762.27
Pago por honorarios profesionales	53.57
Pago por servicios básicos	240.81
Pago por transporte de mercaderias	94.58
Obligaciones con el SRI	3,969.75
Obligaciones con el IESS	2,169.99
Pago seguros	10.79
Pago fondos de reserva	813.21
Total Salidas de Efectivo	49,700.86
Efectivo neto por actividades operativas	89,037.67
3. AUMENTO NETO EN EFECTIVO Y SUS EQUIVALENTES	
Aumento neto en efectivo y sus equivalentes	89,037.67
Efectivo y sus equivalentes al inicio del periodo	15,473.46
Efectivo y sus equivalentes al final del periodo	104,511.13

F) GERENTE PROPIETARIO

F) CONTADORA

Aplicación de Indicadores Financieros

INDICADOR DE LIQUIDEZ

Índice de solvencia o razón corriente.

Estándar: Entre 1,5 y 2,5 se mide en dólares.

$$\text{Razón Corriente} = \frac{\text{Activo Corriente}}{\text{Pasivo Corriente}}$$

$$\text{Razón Corriente} = \frac{3,215,368.72}{73,973.07}$$

$$\text{Razón Corriente} = 43,47$$

Interpretación: La empresa centro comercial “El Huerto” en el primer trimestre del año 2022 presenta una razón corriente de \$43,47. Es decir que por cada dólar de pasivo corriente la empresa tiene para cubrir estas obligaciones de corto plazo \$43,47, lo que representa la confiabilidad de sus acreedores, ya que se encuentra dentro del estándar establecido 1,5 a 2,5 además el propietario debe manejar los recursos de mejor manera, ya que al existir una liquidez que sobrepase el estándar se debe invertir en nuevos activos que mejoren la actividad económica de la empresa.

Prueba ácida.

Estándar: Entre 0,5 y 1,00 se mide en dólares.

$$\text{Prueba Ácida} = \frac{\text{Activo Corriente} - \text{Inventarios}}{\text{Pasivo Corriente.}}$$

$$\text{Prueba Ácida} = \frac{3,215,368.72 - 3,099,572.28}{73,973,07} = 1,57$$

Interpretación: La empresa centro comercial “El Huerto” al aplicar la razón de prueba ácida o prueba de fuego, se establece que la empresa se encuentra dentro del estándar que son \$0,5 a \$1,00 ya que obtuvo un valor de \$ 1,57 es decir cuenta con suficiente liquidez para cubrir de inmediato sus obligaciones sin tener que recurrir a la venta de sus inventarios.

Capital de trabajo.

Estándar: Igual o mayor que el pasivo Corriente.

$$\text{Capital de trabajo} = \text{Activo Corriente} - \text{Pasivo Corriente}$$

$$\text{Capital de trabajo} = 3,215,368.72 - 73,973.07$$

$$\text{Capital de trabajo} = 3,141,395.65$$

Interpretación: El capital de trabajo de la empresa centro comercial “El Huerto” es de \$3,141,395.65, considerado como un aspecto positivo el cual servirá para que la empresa desarrolle sus actividades operativas en el momento y puedan tomar las decisiones necesarias para posibles inversiones.

ÍNDICES DE ACTIVIDAD

Rotación de cuentas por cobrar.

Estándar: Es preferible una rotación alta a una rotación baja o lenta, se mide en veces.

$$\text{Rotación de cuentas por cobrar} = \frac{\text{Ventas Netas a crédito}}{\text{Promedio de cuentas por cobrar}}$$

$$\text{Rotación de cuentas por cobrar} = \frac{134,017.55}{6,757.80}$$

$$\text{Rotación de cuentas por cobrar} = 19,83$$

Interpretación: La Rotación de Cuentas por cobrar de la empresa centro comercial “El Huerto” es de \$ 19,83 veces, lo cual se lo puede considerar que los clientes han cumplido con las obligaciones adquiridas con la empresa, ya que las mismas se han convertido en efectivo de acuerdo al estándar mientras más alta la rotación más movimientos de la cuenta.

Rotación de inventarios.

Estándar: Es preferible una rotación alta a una rotación baja o lenta, se mide en veces.

$$\text{Rotación de inventarios} = \frac{\text{Costo de ventas}}{\text{Promedio de inventarios}}$$

$$\text{Rotación de inventarios} = \frac{99,084.32}{3,102,672.35}$$

$$\text{Rotación de inventarios} = 0,0329 \text{ veces}$$

Interpretación: La empresa centro comercial “El Huerto” tiene una rotación de inventarios de \$ 0,0329 veces durante el ejercicio económico de tres meses el cual se puede considerar negativo ya que nos indica que los inventarios o mercadería disponible para la venta no están teniendo movimiento y no se está renovando el inventario una vez cada dos meses.

Edad promedio de inventarios.

Estándar: Menor posible y se mide en días.

$$\text{Edad promedio de inventario} = \frac{90 \text{ Dias}}{\text{Rotación de Inventarios}}$$

$$\text{Edad promedio de inventario} = \frac{90 \text{ Dias}}{1,00 \text{ veces}}$$

$$\text{Edad promedio de inventario} = 90 \text{ Dias}$$

Interpretación: Al aplicar este indicador en la empresa centro comercial “EL HUERTO” la permanencia de inventarios es de \$87 días un resultado muy alto ya que de acuerdo al estándar mientras más bajo es mejor lo que demuestra que las mercaderías permanecen más de 2 meses en bodega, lo que se evidencia una rotación muy lenta.

Rotación de activos totales.

Estándar: 1 veces o mayor posible

$$\text{Rotación de activos totales} = \frac{\text{Ventas}}{\text{Activos Totales}}$$

$$\text{Rotación de activos totales} = \frac{134,017.55}{3,291,178.01}$$

$$\text{Rotación de activos totales} = 0,04$$

Interpretación: La empresa centro comercial “El Huerto” tiene un índice de rotación de activos totales obtiene el 0,04 resultado que ha sido negativo lo que demuestra que la empresa no es eficiente ya que no se ve reflejado en la productividad de estos para generar ventas, y no se encuentra dentro del estándar establecido 1 veces o lo mayor posible.

ÍNDICES DE APALANCAMIENTO

Nivel de endeudamiento.

$$\text{Nivel de Endeudamiento} = \frac{\text{Pasivos Totales}}{\text{Activos Totales}} \times 100\%$$

$$\text{Nivel de Endeudamiento} = \frac{73,973.07}{3,291,178.01} \times 100\%$$

$$\text{Nivel de Endeudamiento} = 0,0224 \times 100\% = 2,25 \%$$

Interpretación: Al aplicar este indicador se determina el nivel de autonomía financiera que tiene la empresa comercial “El Huerto” en el periodo estudiado reflejando el 2,25%, situación que se la considera positiva ya que no sobrepasa el estándar del 50% resultado que ha sido positivo lo que demuestra que la empresa es eficiente.

Apalancamiento total.

$$\text{Apalancamiento total} = \frac{\text{Pasivos Totales}}{\text{Patrimonio Neto}} \times 100\%$$

$$\text{Apalancamiento total} = \frac{73,973.07}{3,221,144.28} \times 100\%$$

$$\text{Apalancamiento total} = 0,0230 \times 100\%$$

$$\text{Apalancamiento total} = 2.30 \%$$

Interpretación: Este indicador evidencia que la empresa centro comercial “El Huerto” tiene un apalancamiento total de 2,30% lo que quiere decir que el patrimonio empresarial está comprometido en 2,30% por deudas en otras palabras cada dólar que adeuda \$0,0230 de patrimonio lo sustenta.

ÍNDICES DE RENTABILIDAD

Margen neto de utilidad.

Estándar: 30%

$$\text{Margen neto de utilidad} = \frac{\text{Utilidad Neta}}{\text{Ventas netas}} \times 100\%$$

$$\text{Margen neto de utilidad} = \frac{26,262.29}{134,017.55} \times 100\%$$

$$\text{Margen neto de utilidad} = 0,20 \times 100\%$$

$$\text{Margen neto de utilidad} = 20\%$$

Interpretación: La empresa centro comercial “El Huerto” tiene un margen de utilidad neta del 20 %, valor mínimo debido a que el margen de utilidad bruto no fue tan significativo ya que el estándar es del 30%, es decir después de disminuir los costos y gastos de las ventas el resultado de la utilidad neta no es tan representativa, por ello es recomendable analizar los costos, gastos y precios de venta con el fin de incrementar la utilidad.

Margen bruto de utilidad sobre ventas.

Estándar: Entre 35% al 45%

$$\text{Margen bruto de utilidad sobre las ventas} = \frac{\text{Utilidad Bruta en Ventas}}{\text{Ventas netas}} \times 100\%$$

$$\text{Margen bruto de utilidad sobre las ventas} = \frac{34,933.23}{134,017.55} \times 100\%$$

$$\text{Margen bruto de utilidad sobre las ventas} = 0.26 \times 100\%$$

Margen bruto de utilidad sobre las ventas = 26 %

Interpretación: La empresa comercial “El Huerto” tiene un margen bruto de utilidad sobre las ventas de 26 % por lo que se puede evidenciar que después de disminuir los costos de venta la utilidad bruta es insuficiente, ya que no cumple con el estándar del 45%, el propietario debe seguir mejorando la administración de la empresa aprovechando al máximo los recursos que le permitan generar mayores utilidades.

Rendimientos sobre los activos ROA.

$$ROA = \frac{\text{Utilidad Neta}}{\text{Total de Activos}} \times 100\%$$

$$ROA = \frac{26,262.29}{3,291,178.01} \times 100\%$$

$$ROA = 0.008 \times 100\%$$

$$ROA = 0.8 \%$$

Interpretación: La empresa centro comercial “El Huerto” al aplicar el indicador de ROA nos muestra que la empresa por cada dólar de activo en el que se haya invertido se ha generado una utilidad trimestral del año 2022 del 0.8 % este resultado se debe a que no se están utilizando los recursos de manera eficaz y eficiente, lo que determina que existe un bajo desempeño, provocando la generación de escasos ingresos, por lo que es recomendable realizar inversiones que le permitan generar mayores utilidades.

7. Discusión

La Empresa Centro Comercial “El Huerto” previo a la ejecución del presente Trabajo de Integración Curricular, registraba sus actividades económicas en forma empírica utilizando un registro de las entradas y salidas de dinero por compras y ventas sin observar las normas para el control del efectivo, se constató que la empresa no tenía plan y manual de cuentas, de igual manera no contaba con un control exacto de su mercadería dificultando conocer las existencias en stock, no contaba con registros auxiliares de cuentas por cobrar y por pagar, lo que dificultó tener un control apropiado de las transacciones relacionadas con las compras y ventas a crédito por lo tanto la información de la empresa no era lo suficientemente útil como herramienta para la toma de decisiones para la ejecución de medidas correctivas oportunas.

Con la finalidad de dar soluciones a los problemas encontrados se procedió a organizar la contabilidad en la empresa centro comercial “El Huerto” en el periodo del 01 de abril al 30 de junio del 2022, iniciando por el diseño del Plan y Manual de Cuentas en base a las necesidades de la empresa codificando en forma numérica para cada una de las cuentas de activo, pasivo, patrimonio, ingresos, costos y gastos; así mismo se procedió a levantar un Inventario Inicial mediante la constatación física de los bienes, valores y obligaciones que posee la empresa dentro del periodo analizado para determinar el Estado de Situación Inicial en base a la documentación fuente, además se dio inicio al registro contable en el Libro Diario donde se registran las operaciones comerciales, posteriormente se elaboró el Libro Mayor de las cuentas que se presentan en el libro diario, con los cuales se elaboran el Balance de Comprobación, Hoja de Trabajo, Estados Financieros e Indicadores Financieros de la empresa logrando cumplir los objetivos planteados.

Actualmente la organización contable de la Empresa Centro Comercial “El Huerto” conoce el valor real de sus activos y pasivos, mantiene un detalle especificado de sus gastos, lo cual le permite administrar de mejor manera su flujo de efectivo lo que les permite tener un mayor control sobre las actividades económicas que son llevadas a cabo por la empresa. Así mismo con la aplicación de los indicadores financieros permitió obtener resultados acerca de la liquidez, rentabilidad, endeudamiento y actividad de la empresa con los cuales se puede identificar aquellas áreas de menor rendimiento que requieren ser mejoradas, con el fin de aumentar las ventas, cumplir con los

proveedores e instituciones financieras, poder pagar los gastos y tener ahorros que ayuden afrontar imprevistos en el futuro.

8. Conclusiones

Finalizado el Trabajo de Integración Curricular y en base a los resultados obtenidos se tiene las siguientes conclusiones y recomendaciones:

1. Se diseñó un plan y manual de cuentas de acuerdo a las necesidades y características de la empresa agrupando a cada partida en los diferentes grupos de activo, pasivo, patrimonio, ingresos, costos y gastos con su respectiva codificación, así como su tratamiento en los que respecta a los débitos, créditos y saldo.
2. Se realizó el inventario inicial para conocer los bienes, valores y obligaciones de la empresa al 01 de abril del 2022, a través de la constatación física que permitió saber que la mayor inversión se encuentra en el activo fijo, además de conocer el valor real de la cuenta mercaderías evitando así las pérdidas en ventas por falta de productos en la empresa o en su defecto el deterioro por exceso.
3. Se aplicó el proceso contable en base a la documentación fuente y normativa legal vigente, de modo que los Estados Financieros obtenidos son confiables, oportunos y razonables siendo una herramienta básica al momento de tomar decisiones y a la vez permiten conocer la estructura financiera real de la empresa.
4. Se diseñaron formatos y registros auxiliares los mismos que permitieron tener un control adecuado de las transacciones económicas diarias que realiza la empresa, facilitando el registro adecuado de todo tipo de transacciones y movimientos de las entradas y salidas de dinero obtenidas de las facturas de compras y ventas respaldadas en comprobantes de venta válidos, para el respectivo registro cronológico de las transacciones en el libro diario y la mayorización hasta la obtención de los estados financieros.
5. Finalmente se aplicaron los indicadores financieros para evaluar la liquidez, actividad, rentabilidad y endeudamiento de la empresa tomando como base a los estados financieros la información de los mismos servirá de referente para una correcta toma de decisiones en base a su situación económica y determinar las causas de sus resultados; cabe recalcar que la empresa centro comercial “El Huerto” cuenta con una buena salud empresarial y expectativas de crecimiento según las observaciones realizadas.

9. Recomendaciones

1. Al gerente propietario de la empresa se le sugiere continuar con la implementación del plan y manual de cuentas propuesto, ya que está diseñado de acuerdo a las necesidades y características de la empresa, lo que facilita el registro de las transacciones comerciales que intervienen en el ejercicio económico.
2. Realizar periódicamente un inventario de sus bienes, valores y obligaciones que permitan al propietario tener el control adecuado para la prestación de los servicios de limpieza con eficiencia y eficacia.
3. Se recomienda considerar la propuesta de la organización contable, lo que le proporcionará información confiable y razonable sobre la situación económica y financiera de la empresa, ayudando a la toma de decisiones acertadas.
4. Mantener y utilizar los auxiliares diseñados para el control de compras y ventas lo que servirá para llevar un control de forma sistemática los movimientos económicos que ocurren en la empresa.
5. Se sugiere revisar la aplicación de los indicadores financieros para evaluar la situación económica de la empresa y que los mismos sirvan para la toma de decisiones que promuevan el desarrollo de estrategias que colaboren en cumplir la meta de maximización de rendimientos.
6. Dentro de la Organización Contable se recomienda al gerente propietario de la empresa centro comercial “El Huerto”, dar mayor apertura y acceso a la información de bancos que maneja la empresa con el fin de que se permita exponer cifras verídicas en un determinado tiempo.

10. Bibliografía

- Angulo, U. G. (2018). Contabilidad para la toma de decisiones Correlacionado con NIIF. Bogotá-Colombia: Ediciones de la U. Angulo, U. G. (2018). *Contabilidad para la toma de decisiones Correlacionado con NIIF*. Bogotá-Colombia: Ediciones de la U.
- Arenal Laza, C. (2021). Plan General de Contabilidad. UFO515. En C. Arenal Laza, *Interpretación de la Documentación y de la Normativa Mercantil y Contable*. (págs. 7-8). Logroño: Editorial Tutor Formación.
- Arenal, C. (2021). *Plan General de Contabilidad UFO515*. Logroño: Editorial Tutor Formación.
- Bazarán, V. (2017). *dspace.unl.edu*. Recuperado el 01 de 01 de 2022, de Reorganización contable en la empresa comercial "Tapicentro" de la Ciudad de Loja, periodo del 01 de septiembre al 31 de diciembre del 2017:
<https://dspace.unl.edu.ec/jspui/bitstream/123456789/21721/1/Ver%20del%20Pilar%20Bazar%20a%20Guam%20n.pdf>
- Bazarán, V. (2019). "Reorganización contable en la empresa comercial "Tapicero" de la Ciudad de Loja, periodo del 01 de septiembre al 31 de diciembre 2017 . *dspace.unl.edu*, 35.
- Bazarán, V. (2019). Reorganización contable en la empresa comercial "Tapicentro" de la Ciudad de Loja, periodo del 01 de septiembre al 31 de diciembre del 2017. *dspace.unl.edu.ec*, 36.
- Bogdanski, T., Santana, P., & Portillo, A. (2018). *Contabilidad General*. Comite Editorial.
- Código de Trabajo. (2020).
- Codigo Tributario. (2018). *Obligación Tributaria*.
- Codigo Tributario. (2018, art.15). *Obligación Tributaria*.
- Constitución de la República del Ecuador. (13 de Julio de 2021). *Capítulo séptimo*. Obtenido de Sector público Art. 225.: https://www.oas.org/juridico/pdfs/mesicic4_ecu_const.pdf
- Espejo y López. (2018). *Contabilidad General. Enfoque con Normas Internacionales de Información Financiera (NIIF)*. Loja-Ecuador: Universidad Técnica Particular de Loja.

- García, E. (2020). *Empresa y Administracion*. Madrid (España): Ediciones Paraninfo SA.
- García, S. (2017). Las Empresas Agropecuarias Y La Administración Financiera. *Revista Mexicana de Agronegocios*, 2.
- Group, I. (12 de 11 de 2019). *Normativa Vigente NIC*. Obtenido de ifs-group.ec:
<https://normasinternacionalesdecontabilidad.es/nic/pdf/NIC07.pdf>
- Hernandez, M. (2021). *Qué es un indicador financiero y cómo usarlo en tu PyME*. Recuperado el 24 de 01 de 2022, de *Qué es un indicador financiero y cómo usarlo en tu PyME*.
- Hurtado, J., Ortiz, A., Barragán, C., & Gamboa, J. (2017). Propuesta de control interno a los inventarios basados en las Normas Internacionales de Contabilidad. *Revista Publicando*, 577.
- IFS Group. (12 de 11 de 2019). *Normativa Vigente NIC*. Obtenido de ifs-group.ec:
<https://normasinternacionalesdecontabilidad.es/nic/pdf/NIC01.pdf>
- IFS Group. (12 de 11 de 2019). *Normativa Vigente NIC*. Obtenido de ifs.group.ec:
<https://normasinternacionalesdecontabilidad.es/nic/pdf/NIC02.pdf>
- IFS Group. (12 de 11 de 2019). *Normativa Vigente NIC*. Obtenido de ifs-group.ec:
<https://normasinternacionalesdecontabilidad.es/nic/pdf/NIC11.pdf>
- IFS Group. (12 de 11 de 2019). *Normativa Vigente NIC*. Obtenido de ifs-group.ec:
<https://normasinternacionalesdecontabilidad.es/nic/pdf/NIC14.pdf>
- IFS Group. (12 de 11 de 2019). *Normativa Vigente NIC*. Obtenido de ifs-group.ec:
<https://normasinternacionalesdecontabilidad.es/nic/pdf/NIC16.pdf>
- IFS Group. (12 de 11 de 2019). *Normativa Vigente Nic 17*. Obtenido de ifs-group.ec:
<https://normasinternacionalesdecontabilidad.es/nic/pdf/NIC17.pdf>
- IFS Group. (12 de 11 de 2019). *Normativa Vigente NIC 18*. Obtenido de ifs-group.c:
<https://normasinternacionalesdecontabilidad.es/nic/pdf/NIC18.pdf>
- Lerma, J. (15 de 09 de 2020). *Objetivo del análisis financiero y sus principales ratios*. Recuperado el 23 de 02 de 2022, de Rankia: <https://www.rankia.com/blog/finanzas-bolsa/4726501-objetivo-analisis-financiero-sus-principales-ratios>

- Ley De Régimen Tributario Interno. (2019). *Impuesto a la Renta*.
- Ley de Seguridad Social. (2019). *Obligaciones Patronales*.
- Ley Orgánica de Régimen Tributario. (s.f.).
- Loja, L. M. (2017). *dspace.unl.edu.ec*. Obtenido de Diseño del Sistema Contable en la Empresa Comercial Multiservicios Paula del Cantón Saraguro de la Provincia de Loja, período marzo-mayo del 2014:
<https://dspace.unl.edu.ec/jspui/bitstream/123456789/14498/1/Luisa%20Mar%c3%ada%20Loja%20S%c3%a1nchez.pdf>
- LORTI. (2015). *Impuesto al Valor Agregado*.
- Manrique, J. M. (2019). *Introducción a la Auditoría*. (E. C. (Trujillo), Ed.) Perú: ISBN: 978-612-4308-14-7.
- Medina, J. (02 de 09 de 2019). *ecotec.edu.ec*. Obtenido de Contabilidad Financiera I.
- Mendoza, C., & Ortiz, O. (2016). *Contabilidad Financiera para Contaduría y Administración*. Bogotá-Colombia: ECOE Ediciones.
- Mendoza, C., & Ortiz, O. (2016). Contabilidad Financiera para Contaduría y Administración. En *Introducción a la Contabilidad* (pág. 3). Bogotá-Colombia: ECOE Ediciones.
- Mendoza, C., & Ortiz, O. (2017). Contabilidad Financiera para contaduría y administración. En *Activos Corrientes* (pág. 210). ECOE Ediciones .
- Ollague, J., Dolores, R., Soto, C., & Ernesto, N. (2017). Indicadores financieros de gestión: análisis e interpretación desde una visión retrospectiva y prospectiva. *Revista de la Universidad Internacional del Ecuador* , 24.
- Omeñaca, J. (2017). Contabilidad General. En *Iniciacion de la Contabilidad* (pág. 23). Barcelona: Ediciones Deusto.
- Pacheco, J. (29 de 12 de 2021). *Web Empresas*. Recuperado el 23 de 01 de 2022, de Indicadores Financieros (Características, Finalidad, Tipos):
<https://www.webyempresas.com/indicadores-financieros-caracteristicas-finalidad-tipos/>

REGLAMENTO PARA APLICACIÓN LEY DE RÉGIMEN. (2021). *Personas Naturales Obligadas a llevar Contabilidad*.

Rey, J. (2016). *Proceso Integral de la Actividad Comercial*. España: Ediciones Paraninfo SA.

Rey, J. (2017). *Contabilidad General Curso Práctico* . España: Ediciones Paraninfo SA.

Román, J. C. (2017). Estados Financieros Básicos. En *Proceso de Elaboración y Reexpresión* (pág. 3). Editorial ISEF Empresa Lider.

Romero, A. (2016). Contabilidad Intermedia . En *Reconocimiento contable, valuacion de la información financiera, conceptos y normas de valuación, NIF A-6* (pág. 46). Maxico: Mc Graw Hill.

Ron, R. E., & Sacoto, V. A. (2017). Las PYMES ecuatorianas: su impacto en el empleo como contribución del PIB PYMES al PIB total. *Revista Espacios*, 1.

Santanilla, J. (1992). *Conoce a las Auditorías* (5 ed.). México: ECAFSA.

Servicio de Rentas Internas. (2018). *Anexo Transaccional Simplificado*.


Servicios de Rentas Internas. (s.f.).

Zapata, P. (2017). *Contabilidad General*. Colombia-Bogotá: Editorial Alfaomega colombiana S.A.

Zavaleta, P. (2021). Estrategias de mejora en la gestión de inventario para la rentabilidad de la Empresa Inversiones El Protector SRL, Chiclayo. *Repositorio.ulasamericas.edu.pe*, 17.

11. Anexos

Anexo 1. Inventario Final

 EMPRESA CENTRO COMERCIAL “EL HUERTO” INVENTARIO FINAL AL 30 DE JUNIO DEL 2022 Expresado en Dolares					FOLIO N° 1
CODIGO	CANTIDAD	DESCRIPCIÓN	V. UNITARIO	V. TOTAL	
1		ACTIVO			
1.01		ACTIVO CORRIENTE			
1.01.01		EFFECTIVO Y EQUIVALENTES DE EFFECTIVO			
1.01.01.01		CAJA			7,669.06
	40	Billetes de 100 dólares	100.00	4,000.00	
	45	Billetes de 20 dólares	20.00	900.00	
	50	Billetes de 10 dólares	10.00	500.00	
	130	Billetes de 5 dólares	5.00	650.00	
	120	Billetes de 1 dólar	1.00	120.00	
	895	Monedas de 1 dólar	1.00	895.00	
	698	Monedas de 0.50 ctvs	0.50	349.00	
	689	Monedas de 0.25ctvs	0.25	172.25	
	590	Monedas de 0.10 ctvs	0.10	59.00	
	476	Monedas de 0.05 ctvs	0.05	23.81	
1.01.01.02		BANCOS			96,161.89
1.01.01.02.01		Banco de Machala Cta. Cte # 1250023363	96,161.89		
1.01.02		ACTIVOS FINANCIEROS			6,690.22
1.01.02.01		Cuentas y Documentos por cobrar Clientes no Relacionados	6,690.22		
1.01.03		INVENTARIOS			3,101,697.28
1.01.03.01		Inventario de Mercaderias	3,099,572.28		
	80	6 MINERALES X 100CC	3.43	274.40	
	780	ABONO KORN KALI+B	0.23	179.40	
	29	ABONO ORGANICO GUANO	7.07	205.03	
	11	ACAREX X 120CC	8.02	88.22	
	45	ACOIDAL 1 KG	3.00	135.00	
	20	ACOIDAL 250GR	0.93	18.60	
	30	ADEMAX FORTE X 20CC	4.00	120.00	
	15	ADEVET X 100CC	11.71	175.65	
	67	ADEVET X 20CC	3.39	227.13	
	972	ADIPX FUNDA X 50GR	1.15	1,117.80	
	3	ADIPX MATAUCUCARACHAS 25GR	1.10	3.30	
	90	ADIPX TALQUERA X 100GR	2.45	220.50	
	47	ADIPX TALQUERA X 50 GR	1.35	63.45	
	19	ADIPX X 454 GR. FDA.	5.65	107.35	
	33	ADVANTAGE 4-10	5.20	171.60	
	50	ADVANTAGE GATOS 0-4KG	5.26	263.00	
	53	ADVANTAGE PERRO 0-4KG	4.80	254.40	
	86	ADVANTIX + 25-40KG	7.12	612.32	

		SUMAN Y PASAN		3,212,218.45
--	--	----------------------	--	---------------------

EMPRESA CENTRO COMERCIAL "EL HUERTO"



**INVENTARIO FINAL
AL 30 DE JUNIO DEL 2022
Expresado en Dolares**

FOLIO N° 2

CODIGO	CANTIDAD	DESCRIPCIÓN	V. UNITARIO	V. TOTAL
		VIENEN		3,212,218.45
	45	ADVANTIX 10-25KG	6.51	292.95
	26	ADVANTIX 4 KG	5.85	152.10
	32	ADVANTIX 4-10KG	5.82	186.24
	10	ADVOCATE 0-4KG	7.21	72.10
	21	ADVOCATE 4-10KG	7.64	160.44
	18	AFIPRON POUR ON X 500CC	22.80	410.40
	56	AFIPRON X 100CC	4.63	259.28
	51	AGITA 20 GR	2.18	111.18
	7	AGRESOR 100ML	4.22	29.54
	9	AGRESOR X 250ML	7.82	70.38
	8	AGREX RP X 100CC	1.19	9.52
	6	AGRICA X 500CC	5.81	34.86
	14	AGROPEGA X 100CC	0.55	7.70
	4	AGROPEGA X 1LT	2.73	10.92
	15	AGROVERDOL X 250CC	2.20	33.00
	18	AGROVERDOL X 500CC	3.71	66.78
	249	AGUJA DESECHABLE	0.05	12.45
	132	AGUJA HENKE 16 X 1	0.46	60.72
	29	AGUJA HIP 16X11/2	0.36	10.44
	207	AGUJA HIP 18X1	0.43	89.01
	13	ALBENDAMAX X 20CC JERINGA	1.64	21.32
	58	ALBENDAZOL TAB.	0.36	20.88
	7	ALERVEC X 10 ML	2.36	16.52
	80	ALLMECTIN POUR ON X 10CC	1.17	93.60
	24	ALLMECTIN POUR ON X 60CC	3.70	88.80
	5	ALLMECTIN X 100CC	6.99	34.95
	9	ALLMECTIN X 10CC	1.12	10.08
	450	ALPISTE X LBS	0.46	207.00
	40	ALVITAMIN BOLO	0.70	28.00
	19	AMECTIN FORTE AD3E X 50CC	6.79	129.01
	32	AMECTIN FORTE INY. X 100CC	12.69	406.08
	43	AMECTIN FORTE X 10CC	2.47	106.21
	2	AMECTIN FORTE X 250CC	23.65	47.30
	11	AMETRALAQ X LT	6.89	75.79
	14	AMIGO VITAMINAS X SOBRE	1.42	19.88
	16	AMINOVIT X 150CC PERROS	4.82	77.12
	2	AMITRAZ 12.5% X 100CC	3.14	6.28
	21	AMITRAZ 20.8% X 100CC	4.29	90.09
	3	AMITRAZ 20.8% X 20CC	2.13	6.39
	1	ANESTESICO X 100	1.80	1.80
		SUMAN Y PASAN		3,212,218.45



EMPRESA CENTRO COMERCIAL "EL HUERTO"

INVENTARIO FINAL

AL 30 DE JUNIO DEL 2022

Expresado en Dolares

FOLIO N° 3

CODIGO	CANTIDAD	DESCRIPCIÓN	V. UNITARIO	V. TOTAL
		VIENEN		3,212,218.45
	7	ANILADOR X 100CC	2.02	14.14
	1	ANILADOR X 250CC	4.96	4.96
	73	ANTIDIARREICO 10GR	0.91	66.43
	21	APETOVIT INY X 100CC	5.83	122.43
	58	APETOVIT INY X 20CC	2.40	139.20
	2	ARETEADORA UNIVERSAL	34.63	69.26
	4	ASCORBOL INY. X 10CC	4.30	17.20
	4	ASCORVIT X 20 CC	2.08	8.32
	63	ATRAPADOR RATAS/MOSCAS X 7P	0.77	48.51
	1	ATRAPIM X 900GR	7.50	7.50
	14	ATROPINA SULFATO 1% X 10CC	2.51	35.14
	3	AVISOL X 100GR	1.74	5.22
	15	B-COMPLEX+K3+COLINA X 100GR	3.28	49.20
	21	B-PLEX X 100CC	6.76	141.96
	2	B-PLEX X 10CC JB	1.23	2.46
	32	B-PLEX X 20CC	2.56	81.92
	20	B-TEX MASCOTA X 20CC	1.03	20.60
	163	B-TEX X 20CC GOT. GALLO	1.03	167.89
	9	BACTERINA MIXTA PORCINA X 50DS	2.40	21.60
	14	BACTERINA TRIPLE X 10DS	4.29	60.06
	45	BACTRIVET X 60CC	3.56	160.20
	551	BALANCE CALCIO PAST.	0.32	176.32
	8	BALANCEADO P/CERDO DEST. 10KG	21.10	168.80
	9	BALANCEADO P/CERDO DEST. 40KG X SACO	48.38	435.42
	5	BALANCEADO P/CERDO LACTAN. 40KG	28.56	142.80
	76	BALANCEADO P/CERDO PRONACA X SACO CRECIM.	27.15	2,063.40
	75	BALANCEADO P/CERDO PRONACA XLB	0.30	22.50
	10	BALANCEADO P/CERDO X SACO 40KG	23.52	235.20
	870	BALANCEADO P/CUY-CONEJO PRONACA X LB	0.29	252.30
	89	BALANCEADO P/PEZ X SACO 20KG PRONACA	16.32	1,452.48
	87	BALANCEADO P/PEZ XLB	0.41	35.67
	25	BALANCEADO P/POLLOS PRONACA X SACO	29.59	739.75
	775	BALANCEADO P/POLLOS X LB PRONACA	0.29	224.75
	214	BALANCEADO P/PONEDORA POLLO	0.31	66.34
	90	BALANCEADO P/VACA S/LECHERO X LB	0.24	21.60
	2	BALANCEADO PONED. X SACO 40KG	26.47	52.94
	28	BANDEJA GERMINADORA 128 CAVID.	2.50	70.00
	6	BANDEJA GERMINADORA 200 CAVID.	2.50	15.00
	7	BATEA RECT. TREBOL #18	2.63	18.41
	87	BAYGON SPRAY 235CC RASTR. VERDE	2.46	214.02
		SUMAN Y PASAN		3,212,218.45



EMPRESA CENTRO COMERCIAL "EL HUERTO"

**INVENTARIO FINAL
AL 30 DE JUNIO DEL 2022
Expresado en Dolares**

FOLIO N° 3

CODIGO	CANTIDAD	DESCRIPCIÓN	V. UNITARIO	V. TOTAL
		VIENEN		3,212,218.45
	125	BAYGON SPRAY X 360CC RASTR.	3.00	375.00
	6	BAYTRIL X 100CC	19.84	119.04
	13	BEBEDERO P/POLLO 10LT	5.94	77.22
	62	BEBEDERO P/POLLO 6LT	4.31	267.22
	40	BEBEDERO P/POLLO PEQ. 1LT	1.31	52.40
	35	BEBEDERO P/POLLOS 3LT CH	1.85	64.75
	59	BEBEDERO P/POLLOS 4LT	2.97	175.23
	43	BEBEDERO P/POLLOS X 2LT CH.	2.15	92.45
	60	BEBEDERO P/POLLOS X 5LT CH	3.22	193.20
	56	BEBEDERO X 3LT	2.20	123.20
	27	BEBEDERO X 6LT D/PLASTICO	3.59	96.93
	17	BENDACUR BOLO JB	1.05	17.85
	65	BENZAPEN L.A X 10CC	2.48	161.20
	67	BENZAPEN LA X 50CC	11.15	747.05
	2	BERENIL X 20CC	8.98	17.96
	23	BIOMEC 120 LA X 50CC	3.85	88.55
	33	BIOMISIL 1% X 20CC	2.74	90.42
	76	BIOMISIL 1% X 250CC	12.25	931.00
	7	BISTURI LHAURA DESC	1.14	7.98
	3	BLACK GOLD X 500CC	5.34	16.02
	5	BOLDEGAN X 10CC	0.80	4.57
	41	BOLFO POLVO X 100GR	3.27	134.07
	67	BONGO PTA. 0.5ML	3.60	241.20
	2	BONGO PTA. 4ML	5.00	10.00
	18	BONGO PTA. X 1ML	4.23	76.14
	31	BONGO VITA-B X 120CC	2.67	82.77
	59	BONGO X 10CC	2.37	139.83
	77	BONGO X 2CC	1.47	113.19
	38	BONGO X 5CC	1.87	71.06
	2	BOOSTER 15KG	47.31	94.62
	30	BOOSTER X 1KG	1.47	44.10
	4	BOVISAL	12.10	48.40
	3	BRAX-T X 100CC	2.52	7.56
	2	BROBAM X 250ML	14.33	28.66
	34	BROMEXIN 120CC	2.14	72.76
	56	BRONCOMAX X 10CC	3.04	170.24
	1	CACODIL B12 X 100CC	5.24	5.24
	29	CALCI-VET X PASTILLAS	0.06	1.74
	19	CALCIBORO X 1/4	1.65	31.35
	39	CALCIO GLUCONATO X 100CC	3.02	117.78
		SUMAN Y PASAN		3,212,218.45



EMPRESA CENTRO COMERCIAL "EL HUERTO"

**INVENTARIO FINAL
AL 30 DE JUNIO DEL 2022
Expresado en Dolares**

FOLIO N° 4

CODIGO	CANTIDAD	DESCRIPCIÓN	V. UNITARIO	V. TOTAL
		VIENEN		3,212,218.45
	5	CALCIO ORAL X 120CC	2.33	11.65
	29	CALCIO TEX X 100G	2.19	63.51
	76	CALCIO TEX X 25G	0.97	73.72
	2	CALCIPHOS X TAB.	8.40	16.80
	43	CAMPEX PISTOLA X 1/2LT	2.92	125.56
	24	CAMPEX X 1/2LT	2.07	49.68
	225	CAMPEX X 100 GR.	1.02	229.50
	18	CAMPOVET X 20CC	1.68	30.24
	24	CAMPOVET X 60CC	2.95	70.80
	18	CANICOL JERINGA X 2ML	0.88	15.84
	7	CANIMIX B SECO 150 G	2.00	14.00
	42	CANIZUL SOBRE 3 GR	0.49	20.58
	4	CARBOVAX 250ML	11.01	44.04
	30	CARDINOL AMPOLLA X 5CC	1.94	58.20
	17	CARIÑOSO 150GR	3.33	56.61
	8	CASCOPON	3.16	25.28
	6	CATOSAL B12 X 100CC	20.48	122.88
	14	CATOSAL X 50CC	13.24	185.36
	54	CEFA-MILK JGA.	2.40	129.60
	1	CEFASEK X 10CC JGA.	1.82	1.82
	6	CELOFIJO X 10CC	2.56	15.36
	25	CERONE X 100CC	6.31	157.75
	21	CERZONA X 20CC	1.00	21.00
	5	CHADINE X 120CC	1.66	8.30
	2	CHADINE X LT	8.00	16.00
	19	CHINA VAC X 2 DOSIS	1.56	29.64
	56	CHINA VAC X 5 DOSIS X 2P	2.10	117.60
	34	CICATRIZANTE X 60 CC	0.72	24.48
	23	CIMOX 500GR	4.85	111.55
	852	CINTA P/MOSCAS MR STICKY	0.77	656.04
	4	CIPERCOR X 1/4	2.01	8.04
	12	CIPERJABON P/PERRO	2.06	24.72
	264	CIPRO TABS	0.24	63.36
	2	CIPROFOX ORAL X 10CC	1.60	3.20
	12	CLIROFLOX ORAL X 100GR	6.19	74.28
	114	CLORAFEN X 10GR	0.44	50.16
	2	CLORAMET X 60CC	2.00	4.00
	15	CLORDELIN X 20CC	7.39	110.85
	24	CLORTETRACICLINA 12.5% X 250 GR	3.34	80.16
	28	CLORTETRACICLINA 5.5% X 25 GR	0.48	13.44
		SUMAN Y PASAN		3,212,218.45



EMPRESA CENTRO COMERCIAL "EL HUERTO"

**INVENTARIO FINAL
AL 30 DE JUNIO DEL 2022
Expresado en Dolares**

FOLIO N° 5

CODIGO	CANTIDAD	DESCRIPCIÓN	V. UNITARIO	V. TOTAL
		VIENEN		3,212,218.45
	175	CLORTEX 16GR	1.20	210.00
	3	COCCIMIX X 100GR	2.80	8.40
	17	COLCHON ELITE 105X190X15CM	22.74	386.58
	20	COLLAR ANTIPULG. CACHORRO DOMINAL	4.47	89.40
	12	COLLAR ANTIPULG. GATO DOMINAL	4.19	50.28
	22	COLLAR ANTIPULG. MED. DOMINAL	5.66	124.52
	10	COLLAR ANTIPULG. PERRO GR. DOMINAL	6.31	63.10
	19	COLLAR P/PERRO 1.6CM CUERO	1.00	19.00
	45	COLLAR P/PERRO 1.8 CUERO C/OJALILLO	2.00	90.00
	112	COLLAR P/PERRO 1.8CM CUERO	2.00	224.00
	14	COLLAR P/PERRO 3.2CM CUERO	6.00	84.00
	7	COMBIPEN 1500KUI X 5CC	3.36	23.52
	1	COMBIPEN 3000 KUI X 10CC	3.32	3.32
	68	COMEDERO BICOL. 2.5KG	2.48	168.64
	41	COMEDERO BICOLOR X 10LBS 5KG	4.05	166.05
	29	COMEDERO CIRC. 1KG.	1.35	39.15
	16	COMEDERO METALICO X 1 GL	3.50	56.00
	43	COMEDERO P/PAJAROS LHAURA 10311	1.30	55.90
	67	COMEDERO P/POLLO 12KG	8.05	539.35
	1	COMEDERO P/POLLO 1KG LAURA	1.58	1.58
	9	COMEDEROS PAJAROS	0.80	7.20
	202	COMPLEJO B COJIN	0.57	115.14
	16	CONTACTO X LT	5.00	80.00
	8	CORIDEX X 100GR	6.54	52.32
	30	CORSARIO X 100CC	1.60	48.00
	2	CORSARIOX 250CC	2.70	5.40
	18	CORTADORA D/PLAST. 1 1/2 HYDROLLO	2.67	48.06
	8	CRECEDOR 17 X 200GR	0.64	5.12
	16	CRECEDOR FORTE MERRIL	1.20	19.20
	1	CRECEMAS ACTIV. FLORES	3.60	3.60
	9	CRECEMAS ALIMENTO PLANTAS	3.60	32.40
	5	CRECEMAS CACTUS Y SUCULENTAS	3.60	18.00
	19	CRECEMAS ENRAIZADOR	3.60	68.40
	6	CRECEMAS HELECHOS	3.60	21.60
	2	CREOLINA CRESO X 100CC	0.80	1.60
	34	CRESO X 1/2LT	3.00	102.00
	819	CRESO X 100-120CC	1.03	843.57
	11	CRESO X 1LT	5.63	61.93
	101	CRESO X 250CC	1.86	187.86
	31	CRIBORAT PELLAS X 50GR RATAS	0.90	27.90
		SUMAN Y PASAN		3,212,218.45

**EMPRESA CENTRO COMERCIAL "EL HUERTO"****INVENTARIO FINAL
AL 30 DE JUNIO DEL 2022**

Expresado en Dolares

FOLIO N° 6

CODIGO	CANTIDAD	DESCRIPCIÓN	V. UNITARIO	V. TOTAL
		VIENEN		3,212,218.45
	85	CRIBORAT POLVO X 20GR	0.95	80.75
	6	CRIDOR X 100CC	4.90	29.40
	13	CRIDOR X 250CC	9.65	125.45
	33	CRISPIROFOS X 100CC	1.80	59.40
	14	CRISPIROFOS X 250CC	3.68	51.52
	2	CRISPIROFOS X 500CC	6.68	13.36
	244	CUAJO GOTERO X 30CC	1.08	263.52
	1	CUAJO MARSHALL X 1/2 LIT	8.84	8.84
	1584	CUAJO MARSHALL X SACHET	0.19	300.96
	11	CUAJO RENIPLUS SACHETT	0.23	2.53
	95	CUAJO SACHET CHESSE	0.23	21.85
	150	CUCARACHICIDA CAMPEX TALCO	1.21	181.50
	17	CURAHERIDAS X 100CC	1.73	29.41
	19	CURAPEZUÑAS X 250 CC	2.81	53.39
	4	CUSTOMBIO B5 X 250CC	5.76	23.04
	4	CUSTOMBIO GP X 250CC	5.76	23.04
	17	CUTAMYCON LOCION X 50CC	6.00	102.00
	19	CUTAMYCON TUBO X 35GR	3.80	72.20
	6	CYPERPAC 200 X 100CC	1.34	8.04
	6	CYPERPAC X 250CC	3.03	18.18
	5	DARMA X 100CC	2.40	12.00
	9	DARMA X 250ML	5.51	49.59
	5	DELTAFLOR X 100CC	1.35	6.75
	5	DELTAFLOR X 250CC	2.81	14.05
	3	DERMETHON X 60CC	2.21	6.63
	2	DERMOPET TUBO X 30 GR	2.46	4.92
	22	DERRIBANTE X 100CC	5.78	127.16
	22	DERRIBANTE X 20CC	1.82	40.04
	1	DESALGINA X 50CC INY.	4.72	4.72
	5	DESCORNADOR BOVINO X 60 PASTA	2.40	12.00
	5	DESIMPEX MANZANA X PASTILLAS	0.56	2.80
	57	DESINFECTANTE TOPICO X 60CC	1.71	97.47
	12	DESINFECTANTE YODADO X 120CC	1.70	20.40
	4	DESPARACITANTE 5 ML	1.15	4.60
	22	DESPARACITANTE CANINO X 2CC	0.96	21.12
	25	DESPARACITANTE CANINO X 5CC	1.12	28.00
	14	DESTETADOR AJUST.	3.36	47.04
	3	DESTETADOR LHAURA ECON.	1.92	5.76
	12	DEXACTAC X 10 ML	1.76	21.12
	9	DEXAMETASONA X 10CC	1.27	11.43
		SUMAN Y PASAN		3,212,218.45

**EMPRESA CENTRO COMERCIAL "EL HUERTO"****INVENTARIO FINAL
AL 30 DE JUNIO DEL 2022
Expresado en Dolares****FOLIO N° 7**

CODIGO	CANTIDAD	DESCRIPCIÓN	V. UNITARIO	V. TOTAL
		VIENEN		3,212,218.45
	60	DIARREOCOCCIDIAL CAPS. BOLO 5ML	1.21	72.60
	24	DILARVON ORAL 30ML	0.76	18.24
	11	DIRECT X 500ML	2.43	26.73
	3	DIRECT X GL	12.30	36.90
	4	DIURIDE500X 20CC	4.83	19.32
	52	DOGGY JABON ANTIP.	2.58	134.16
	18	DOGGY TALCO X 120GR	1.83	32.94
	54	DOGGY TALCO X 60 GRS	1.31	70.74
	4	DOLNET INY. X 10CC	6.99	27.96
	133	DOXICICLINA FORTE 16GR	1.14	151.62
	5	DOXICICLINA TAVE PLUS X10CC	0.68	3.40
	76	DRAGON 475CC	2.13	161.88
	49	DRAGON ATOMIZADOR	3.20	156.80
	20	DRAGON X 1LT	3.77	75.40
	6	DRAGON X 230CC	0.99	5.94
	11	DRONTAL	4.16	45.76
	11	DUPHASOL X 100GR	2.36	25.96
	11	EBROL INY X 10 ML	3.02	33.22
	17	EBROL L.A X 20CC	4.11	69.87
	14	ECTOMATE X 20CC	1.59	22.26
	26	ECTONIL X 30CC	3.50	91.00
	8	ECTOSULES PLUS X 20CC	1.20	9.60
	15	ECUAMINA 720 X LT	3.53	52.95
	6	EFFITICK X 25CC	3.02	18.12
	12	ENDOXIN X 20CC	4.88	58.56
	31	ENFLOMET GOTERO X 20CC	1.71	53.01
	6	ENFLOMET X 20 CC	3.20	19.20
	2	ENFLOMET X 60 CC	2.51	5.02
	2	ENFLOX 20% X 100ML	1.58	3.16
	26	ENFLOX 20% X 50CC GOTERO	3.36	87.36
	4	ENFLOX 20% X400GR	1.10	4.40
	35	ENFLOX ORAL X 20CC	1.85	64.75
	44	ENFLOX X10CC GOT.	1.17	51.48
	39	ENROBAC X 10CC GOT.	0.93	36.27
	3	ENROBIOT X 50CC	2.81	8.43
	8	ENROFLOX 100CC ORAL	4.60	36.80
	123	ENROFLOX X TABLETAS	0.08	9.84
	24	ENROFLOXACINA 4 QUINOLONA TAB	0.08	1.92
	5	ENROFLOXACINA GOTERO 10% GENFAR	0.95	4.75
	5	ENROFLOXACINA TAVE X 10CC	0.92	4.60
		SUMAN Y PASAN		3,212,218.45



EMPRESA CENTRO COMERCIAL "EL HUERTO"

**INVENTARIO FINAL
AL 30 DE JUNIO DEL 2022
Expresado en Dolares**

FOLIO N° 8

CODIGO	CANTIDAD	DESCRIPCIÓN	V. UNITARIO	V. TOTAL
		VIENEN		3,212,218.45
	2	ENROVET ORAL X 50CC	3.00	6.00
	946	ENROVET TABLETAS	0.08	75.68
	23	ENROVET X 10CC INY.	2.00	46.00
	280	ENROVET X 50CC INY.	5.50	1,540.00
	54	ENROXIL GOTERO X 10CC	1.00	54.00
	61	ENROXINA TAB.	0.33	20.13
	2	EPINGLE100CC	9.05	18.10
	115	EQUILIBRIUM VITAMINAS TAB.	0.14	16.10
	33	EQUIMAX X 10CC JERINGA	1.51	49.83
	15	ERITROVET SOBRE X 250GR	1.58	23.70
	3	ESPECTOYODOL X 50GR.	1.23	3.69
	1	ESPOLON X 15CC GOTERO	2.88	2.88
	21	ESTIMULAX GOTERO	1.38	28.98
	5	ETEROL SPRAY GR 450CC	5.28	26.40
	19	ETEROL SPRAY X 220CC	4.46	84.74
	36	ETEROL X 60CC	2.41	86.76
	12	EURAVIT SOBRE	0.65	7.80
	2	FARBIOCAN X 2CC	1.30	2.60
	18	FARBIOCAN X 5CC	1.99	35.82
	13	FARBIODERM PASTA 30GR	3.29	42.77
	89	FARBIOPUR ORAL X 400GR	1.48	131.72
	30	FARBIOVIT BOLO	2.02	60.60
	8	FARMAVERDOL 500CC	5.64	45.12
	20	FAVECAN 2ML	1.10	22.00
	84	FEBEN-GEL CAPS. 5ML	1.01	84.84
	20	FENNEL X 20CC	1.60	32.00
	14	FENNEL X 25 ML	1.76	24.64
	6	FERRO 100 X 100CC	6.48	38.88
	27	FERRO 100 X 10CC	1.80	48.60
	35	FERRO 100 X 20CC	2.36	82.60
	15	FERRO 100X 20	2.06	30.90
	12	FLOMETEX X 60CC	2.12	25.44
	3	FLOR GARDEN 500ML	3.34	10.02
	73	FLORAN GOTERO X 10CC	1.18	86.14
	83	FLORAN GOTERO X 20CC	1.75	145.25
	35	FLORAN GOTERO X 60 CC	2.86	100.10
	10	FLORFLOX 15% 100CC ORAL	6.72	67.20
	73	FLORFLOX X 10CC	1.71	124.83
	21	FLORFLOX X 20CC GOTERO	2.47	51.87
	14	FLORFLOX X 50CC GOT.	4.12	57.68
		SUMAN Y PASAN		3,212,218.45

**EMPRESA CENTRO COMERCIAL "EL HUERTO"****INVENTARIO FINAL
AL 30 DE JUNIO DEL 2022
Expresado en Dolares****FOLIO N° 9**

CODIGO	CANTIDAD	DESCRIPCIÓN	V. UNITARIO	V. TOTAL
		VIENEN		3,212,218.45
	22	FLORIFEN ORAL X 10CC GOT.	2.01	44.22
	8	FLORIFEN X 50CC GOTERO	7.20	57.60
	7	FLOXAVIAR ORAL X 120CC	4.61	32.27
	43	FLOXAVIAR X 10CC GOTERO	1.15	49.45
	21	FLUMETAZONA X 10CC	1.80	37.80
	20	FLUMETAZONA X 10CC JB	2.43	48.60
	3	FLUNIX X 10CC	3.15	9.45
	7	FLUNIX X 50CC	7.71	53.97
	13	FLUVIPEN X 20CC	6.32	82.16
	8	FOCO AHORR. ESPIR.GE 26W 61033	3.56	28.48
	7	FORMOL 20% X LT	2.74	19.18
	774	FORTALEZA 40+6	0.20	154.80
	5	FORZA 16GR	4.28	21.40
	5	FOSCASAL LECHE 1KG	1.46	7.30
	1	FOSCASAL LECHE 4KG BALDE	6.21	6.21
	86	FOSFO CALCIO BOLO X 30CC	0.58	49.88
	73	FT 15 SOBRE	0.96	70.08
	7	FUERZA H HORMONAS X 100CC	3.06	21.42
	4	FUGOZOL 10CC JGA.	1.44	5.76
	2	FUGOZOL X 20CC	1.98	3.96
	6	FUGOZOL X 250CC	8.64	51.84
	4	FUGOZOL X 500CC	16.46	65.84
	44	FULLMITEX X 100 CC	1.61	70.84
	20	FULLXACINA CUY CONEJO X 100CC GOTERO	3.22	64.40
	54	FULLXACINA MASCOTAS X 20CC GOT.	1.16	62.64
	42	FULLXACINA X 60CC	1.99	83.58
	18	FULMINADO X 100CC	7.00	126.00
	38	FULMINADO X 20CC	2.20	83.60
	3	FULMINADO X 500CC	20.50	61.50
	2	FURIA 400 X 100CC	5.44	10.88
	8	GALLIMICINA 100G TARRO	3.67	29.36
	33	GALLIMICINA X 10 G	0.58	19.14
	25	GALLIVAC X 25CC 50 DOSIS	4.32	108.00
	6	GALLIVAC X 50CC 100 DOSIS	3.03	18.18
	701	GALLOMAX TABS.	0.11	77.11
	641	GALLOMEC PLUS	0.20	128.20
	782	GALLOMIN X TAB	0.10	78.20
	136	GALLOVIT 500MG	0.11	14.96
	34	GAMMA	0.22	7.48
	5	GANADEXIL X 100CC GOT.	3.17	15.85
		SUMAN Y PASAN		3,212,218.45



EMPRESA CENTRO COMERCIAL "EL HUERTO"

**INVENTARIO FINAL
AL 30 DE JUNIO DEL 2022
Expresado en Dolares**

FOLIO N° 10

CODIGO	CANTIDAD	DESCRIPCIÓN	V. UNITARIO	V. TOTAL
		VIENEN		3,212,218.45
	38	GANADEXIL X 10CC GOT.	0.95	36.10
	7	GANASEG 1G	5.87	41.09
	3	GANAVITAN X 100CC	6.00	18.00
	35	GANAVITAN X 10CC	0.77	26.95
	17	GANAVITAN X 50 ML	3.28	55.76
	6	GARRAKILL X 100CC	4.77	28.62
	1	GARRAPEX X 1LT	18.94	18.94
	24	GARRAPEX X 20CC	1.11	26.64
	14	GARRAPEX X 250CC	0.80	11.20
	5	GARRAPHIN X 100CC	2.63	13.15
	5	GARRAPHIN X 60CC	1.60	8.00
	44	GASTOXIN PASTILLAS	0.20	8.80
	493	GASTOXIN SOBRE	0.74	364.82
	35	GATUCO X 2KG	4.36	152.60
	40	GATUCO X 500GR	1.36	54.40
	658	GATUCO X LB (18KG)	0.71	467.18
	2	GELVERMIVIT X 30CC	1.20	2.40
	10	GLIFOMAT500 X 500CC	2.44	24.40
	75	GLIFOSAD X 1/2LT	3.24	243.00
	15	GLIFOSAD X GL	23.81	357.15
	94	GLIFOSAD X LT	4.86	456.84
	2	GLITTER X 120CC	3.20	6.40
	3	GOLDAZIM X 250CC	3.15	9.45
	6	GRAFOLEON 20 ML	6.10	36.60
	22	GUADAÑA X LT	3.91	86.02
	75	GUSANERO X 250CC	3.67	275.25
	5	HELMONIL X 400ML	4.20	21.00
	12	HEMATOFOS B12 X 10CC	2.33	27.96
	3	HEMATOFOS B12 X 20CC	4.85	14.55
	3	HEMATOTAL ATP X 50CC	3.42	10.26
	9	HEMOLAB B12 X 30CC	7.20	64.80
	6	HEPATONIC X 10CC	15.56	93.36
	4	HIERRO A X 10CC	1.37	5.48
	3	HIERRO A X 20CC	1.92	5.76
	3	HISTAMIN X 50CC	8.40	25.20
	93	HUESO P/PERRO SURT.	0.37	34.41
	7	HUMUSOLUB X 1KG	1.68	11.76
	8	HUMUSOLUB X LB	0.95	7.60
	6	INDICATE X LT	7.17	43.02
	10	INDUMIX PORCINO TARRO	1.20	12.00
		SUMAN Y PASAN		3,212,218.45

**EMPRESA CENTRO COMERCIAL "EL HUERTO"****INVENTARIO FINAL
AL 30 DE JUNIO DEL 2022
Expresado en Dolares****FOLIO N° 11**

CODIGO	CANTIDAD	DESCRIPCIÓN	V. UNITARIO	V. TOTAL
		VIENEN		3,212,218.45
	3	INDUMIX PORCINOS SOBRE 500GR	2.21	6.63
	13	INFLACOR AMPOLLA X 10 CC	4.00	52.00
	7	INSECT.MATACUCARACHAS	1.63	11.41
	4	INTERCICLINA X TARRO GRANDE	7.90	31.60
	1	INTERCICLINA X 100GR SOBRE	1.59	1.59
	1	INTERSAL FUNDA 10KG	8.80	8.80
	21	INTERSAL FUNDA 1KG	1.29	27.09
	25	INTERYODO X 120CC	1.37	34.25
	56	INTRADE 20GR	0.54	30.24
	9	IVER-VET MASCOTAS X 5 ML.	1.99	17.91
	8	IVERFULL MACROVIT X 100CC	16.50	132.00
	14	IVERFULL MACROVIT X 10CC	2.85	39.90
	30	IVERJABON 70	2.06	61.80
	35	IVERLIF FX X 10CC	1.19	41.65
	12	IVERLIF FX X 50CC	4.26	51.12
	10	IVERMEC JB X 100CC	9.46	94.60
	18	IVERMEC JB X 50CC	5.40	97.20
	21	IVERMEC MEGAFORTE 10ML	1.58	33.18
	25	IVERMEC MEGAFORTE 250ML	20.30	507.50
	9	IVERMEC X 500CC JB	31.67	285.03
	31	IVERMECTINA + AD3 X 500ML	59.60	1,847.60
	22	IVERMECTINA 1% X10CC REPRO	1.38	30.36
	20	IVERMECTINA 100CC LAV.	6.86	137.20
	18	IVERMECTINA 50CC LAV.	4.17	75.06
	34	IVERMECTINA X 10CC LAVETEC	0.96	32.64
	3	IVERMECTINA X 500CC IMPEL	14.58	43.74
	12	IVERSALUD + AD3E X 50CC	6.09	73.08
	5	IVERSALUD 1%+AD3E	24.27	121.35
	41	IVERSALUD+ AD3E X 10CC	2.18	89.38
	1	IVERSALUD+AD3E X100CC	11.47	11.47
	228	JABON ASUNTOL P/PERRO 100GR	3.35	763.80
	14	JABON CIPER	1.68	23.52
	35	JERINGA 60 ML DESECHABLE	0.58	20.30
	4	JERINGA EUROFLEX X 10CC	6.51	26.04
	1	JERINGA EUROFLEX X 20CC	6.96	6.96
	3	JERINGA LAURAFLEX X 10CC S7DOSIF.	4.88	14.64
	2	JERINGA LHAURA SD X 20CC	4.96	9.92
	285	JERINGA X 10CC DESECH.	0.06	17.10
	238	JERINGA X 20CC DESECH.	0.11	26.18
	669	JERINGA X 3CC DESECH.	0.06	40.14
		SUMAN Y PASAN		3,212,218.45



EMPRESA CENTRO COMERCIAL "EL HUERTO"

**INVENTARIO FINAL
AL 30 DE JUNIO DEL 2022
Expresado en Dolares**

FOLIO N° 12

CODIGO	CANTIDAD	DESCRIPCIÓN	V. UNITARIO	V. TOTAL
		VIENEN		3,212,218.45
	328	JERINGA X 3CC DESECH. MEGAR	0.05	16.40
	96	K-VIT X 10CC	1.72	165.12
	11	KALIPTO 1/2LT	0.96	10.56
	1	KAMAAL X 150GR	3.00	3.00
	20	KAMAKOSIN X 20CC	3.09	61.80
	139	KAO-PEG 10GR	0.87	120.93
	1	KARONTE X 120CC	6.36	6.36
	6	KAVITEX 20 X FRASCO	4.80	28.80
	2	KENSHI X 150GR	11.25	22.50
	1	KILL AG X 440CC	4.11	4.11
	1	KILTIX COLLAR MED. P/PERRO	6.46	6.46
	136	KLERAT PELLE CAJA	1.39	189.04
	3	KORN KALI+B 50KG	26.07	78.21
	2	KRE-MOOL X GL	26.40	52.80
	6	KRE-MOOL X LT	7.60	45.60
	10	KRONIVIT	2.50	25.00
	8	LABIN BABY X 100ML	1.30	10.40
	2	LABIN BABY X 500ML FCO	3.79	7.58
	5	LABIN RETARDO 1LB	1.12	5.60
	3	LANCHAFIN AZUL 250GR	2.64	7.92
	57	LAPIZ MARCADOR D/GANADO AZUL-ROJO	2.74	156.18
	89	LATEX S/ECON. BLANCO HUESO X CANECA	16.08	1,431.12
	249	LECHE P/TERNERO	1.21	301.29
	92	LEGXUS COJIN X 30CC	0.65	59.80
	24	LEPECEF SPRAY PEQ. X 200CC	4.34	104.16
	10	LEPECEF SPRAY 450CC	7.20	72.00
	10	LETAL X 100CC	3.36	33.60
	21	LEV-ADE X 20CC	2.32	48.72
	25	LEVA-ADE 12% X 100CC	7.36	184.00
	16	LEVACAN TALQ. 100GR	1.84	29.44
	4	LEVAMISOL+ADE3 X 250CC	12.72	50.88
	304	LEVAMISOL-LEVAMAX BOLOS	0.51	155.04
	3	LIMPIADOR X 100CC	1.50	4.50
	5	LIMPIADOR X 250CC	2.70	13.50
	1	LIMPIADOR X LT	9.00	9.00
	6	LINA X 500GR	9.00	54.00
	2	LINUREX 500GR	11.05	22.10
	16	LIVAFOS X 20CC	3.20	51.20
	30	LIVANAL X 10 ML	1.39	41.70
	15	LIVANAL X 100CC	8.23	123.45
		SUMAN Y PASAN		3,212,218.45



EMPRESA CENTRO COMERCIAL "EL HUERTO"

**INVENTARIO FINAL
AL 30 DE JUNIO DEL 2022
Expresado en Dolares**

FOLIO N° 13

CODIGO	CANTIDAD	DESCRIPCIÓN	V. UNITARIO	V. TOTAL
		VIENEN		3,212,218.45
	21	LIVANAL X 50CC	6.72	141.12
	1	LLAVE FRANC. 10" CUMM. GAW10CM	4.92	4.92
	8	LOCION PODAL X 200CC	1.68	13.44
	118	MACHETE HANZA AGUILA 24"	4.80	566.40
	321	MAIZ ANTIBIOTICO TAB.	0.07	22.47
	282	MAIZ HIBRIDO ATL400 X LB	2.96	834.72
	20	MAIZ I-111 CERT.	1.39	27.80
	4	MAJADOR D/PAPA 24CM	1.92	7.68
	139	MALATHION (MOSKITION) X 250GR	1.64	227.96
	144	MALATHION X 100GR (4 0NZ) MOSKITION	0.87	125.28
	74	MALATHION X 500GR	2.88	213.12
	6	MALATHION X LT	5.52	33.12
	2	MARCA FRIA DERMOMARKA X 250GR	14.00	28.00
	9	MASTICICLINA INYECTOR	1.04	9.36
	1	MASTIJET	1.84	1.84
	22	MASTIMAX X 10CC JERINGA	1.36	29.92
	3	MATABABOSA 500 GR	2.24	6.72
	26	MATABICHERAS	6.00	156.00
	99	MATAGUSANO TR X 100CC JB	2.88	285.12
	299	MATAGUSANOS T/R PEQ. X 235CC JB	3.86	1,154.14
	74	MATAGUSANOS T/ROJA 500CC JB	6.55	484.70
	13	MATASEC 250GR	1.66	21.58
	55	MAX C X 20CC	2.39	131.45
	4	MAXIMUS ANTIESTRES 40GR	0.92	3.68
	21	MAXIN X 20 CC	2.11	44.31
	123	MAXIPER X 20CC	1.72	211.56
	1064	MAXMICELA CAPSULAS	0.13	138.32
	6	MAYVIT X 100 GR	6.14	36.84
	8	MEBEQUINO JGA X 20C	2.26	18.08
	1	MEDAL GOLD X 250CC	10.60	10.60
	19	MEGACALCIO ORAL X 100CC	1.50	28.50
	105	MELAZA X CANECA	10.70	1,123.50
	4	MELTRA CANINOS 60 KG.	3.15	12.60
	7	MENTOL UBRE X 100GR	1.68	11.76
	9	MENTOL UBRE X 200GR	2.74	24.66
	12	METRIVET BOLOS UTERINOS	0.60	7.20
	9	MINAVIAR SOBRE X 100G.	2.30	20.70
	15	MINAVIAR X 25GR SOBRE PEQ	0.50	7.50
	34	MINERALINAS X TABLETAS	0.04	1.36
	4	MISIL 28 X 100CC	4.29	17.16
		SUMAN Y PASAN		3,212,218.45



EMPRESA CENTRO COMERCIAL "EL HUERTO"

**INVENTARIO FINAL
AL 30 DE JUNIO DEL 2022
Expresado en Dolares**

FOLIO N° 14

CODIGO	CANTIDAD	DESCRIPCIÓN	V. UNITARIO	V. TOTAL
		VIENEN		3,212,218.45
	25	MISIL JGA. X 20CC	2.12	53.00
	58	MISIL P/TERN. X JGA 8CC	1.30	75.40
	5	MISTRAL 100ML	2.40	12.00
	4	MOSCATRIN X 1/4	4.40	17.60
	21	MOSCATRIN X 100CC	1.47	30.87
	5	MV-15 X 100GR.	2.42	12.10
	14	NADIR MK X 250CC	1.56	21.84
	9	NAIROBI X 100CC	7.07	63.63
	1	NARIGUERA 561 S/CADENA	14.37	14.37
	1	NAVAJA X 20LTS CANECA	160.00	160.00
	219	NEGUVON SOBRE 15GR.	1.72	376.68
	4	NEOCLORDELIN	1.56	6.24
	2	NEOCLORDELIN SECADO JGA. 10CC	2.25	4.50
	10	NEOSTOMOSAN-ECTOMATE X 100CC	5.61	56.10
	125	NETECAN 2ML	1.40	175.00
	5	NETECAN X 10CC	2.60	13.00
	35	NETECAN X 5CC	1.63	57.05
	1	NEWCASTLE X 1000 DS	2.96	2.96
	3	NEWCASTLE X 50 DS	1.00	3.00
	6	NEWCASTLE X 500 DS	2.44	14.64
	4	NEX PLATINO X 50CC	11.20	44.80
	47	NEX X 20CC	3.50	164.50
	4	NEX X 500CC	24.32	97.28
	7	NEX X 50CC	3.82	26.74
	44	NEXT X 10CC	1.40	61.60
	1	NEXT X 200CC	9.73	9.73
	42	NITROSUL	0.38	15.96
	10	NOBIVAC DHPPI 1 DOS	2.60	26.00
	10	NOBIVAC LEPTO X 1DOS	1.52	15.20
	10	NOVACAN T X 10CC	1.28	12.80
	9	NOVAVIT X 100CC	4.26	38.34
	35	NOVAVIT X 50CC	2.74	95.90
	116	NOVUL X 10CC	2.45	284.20
	5	NUCHIVET AEROS. X 400CC	4.64	23.20
	16	NUCHIVET SPRAY X 120CC	1.89	30.24
	4	NUTRIPHOS8-30 X 1/2LT	3.98	15.92
	44	NUTRITEC CAT 1 KG	3.75	165.00
	44	NUTRITEC CAT X 500GR	2.12	93.28
	128	NUVAN X 100CC	3.44	440.32
	1	NUVAN X 1LT	23.25	23.25
		SUMAN Y PASAN		3,212,218.45

**EMPRESA CENTRO COMERCIAL "EL HUERTO"****INVENTARIO FINAL
AL 30 DE JUNIO DEL 2022
Expresado en Dolares****FOLIO N° 15**

CODIGO	CANTIDAD	DESCRIPCIÓN	V. UNITARIO	V. TOTAL
		VIENEN		3,212,218.45
	2	NUVAN X 20CC	1.36	2.72
	1	NUVAN X 500CC	15.87	15.87
	60	NUVAPON 30ML	1.42	85.20
	90	NUVAPON GOLD X 100CC	4.68	421.20
	166	NUVAPON GOLD X 20CC	2.07	343.62
	136	NUVAPON X 100CC	2.99	406.64
	123	NUVAPON X 30CC	1.48	182.04
	6	NUVAPON X 500 CC	12.27	73.62
	6	OCUSOL POLVO X 30GR	3.29	19.74
	110	OPIGAL X 120GR	3.06	336.60
	35	OPIGAL X 60GR	2.08	72.80
	2	OPTOPET X 10CC	2.40	4.80
	1	OVERSEG PLUS OXI	13.39	13.39
	83	OXI ESTRESS X 100 GR	2.37	196.71
	256	OXI ESTRESS X 20 GR	0.86	220.16
	6	OXICORT X 20CC	3.64	21.84
	31	OXILEN X 20CC	3.12	96.72
	7	OXISOL	0.64	4.48
	49	OXISOL 10GR	1.60	78.40
	14	OXITER 200 L.A X 100CC	11.16	156.24
	22	OXITER 200L.A X 20CC	3.15	69.30
	30	OXITETRACICLINA X 50CC GEN FAR	1.42	42.60
	45	OXITETRACICLINA +SULFA. X 25GR SOBRE	1.08	48.60
	12	OXITETRACICLINA 100 X 100CC AMAR.	4.09	49.08
	7	OXITETRACICLINA 100 X 50CC REPRO	2.47	17.29
	50	OXITETRACICLINA X 100GR	2.04	102.00
	49	OXITETRACICLINA X 10CC	0.88	43.12
	5	OXITETRACICLINA X 250CC GENFAR	5.14	25.70
	13	OXITETRACICLINA X 25GR	0.77	10.01
	21	OXITOCINA FARBIOVET X 10CC	1.51	31.71
	7	OXITOCINA X 10CC	1.54	10.78
	21	OXITOXINA X 20CC	1.20	25.20
	7	OXITRAX X 100GR SOBRE	1.57	10.99
	26	OXITRAX X 20CC	1.58	41.08
	16	OXITRAX X10 CC	0.76	12.16
	6	OXIVET L.A X 50CC LAVETEC	3.98	23.88
	30	OXIVET X 100CC	3.26	97.80
	13	OXIVET X 20CC	1.37	17.81
	13	OXIVET X 250CC	8.80	114.40
	3	OXIVET X 500CC	15.20	45.60
		SUMAN Y PASAN		3,212,218.45



EMPRESA CENTRO COMERCIAL "EL HUERTO"

**INVENTARIO FINAL
AL 30 DE JUNIO DEL 2022
Expresado en Dolares**

FOLIO N° 16

CODIGO	CANTIDAD	DESCRIPCIÓN	V. UNITARIO	V. TOTAL
		VIENEN		3,212,218.45
	3	OXIVET X 50CC	2.23	6.69
	140	OXIVET X10 CC	0.89	124.60
	51	PANACUR SOBRE	1.40	71.40
	19	PARALANCHA X 500GR	7.55	143.45
	415	PARAMISOL 1 X TAB	0.02	8.30
	544	PARAMISOL 10 X TAB.	0.08	43.52
	23	PAREDON X 120CC	6.00	138.00
	17	PAREX X 20CC	1.85	31.45
	8	PARTOVET 10 ML.	2.40	19.20
	13	PASADOR D/CAFE PEQ.	0.68	8.84
	27	PECUTRIN X 1KG	5.61	151.47
	19	PELUCHIN TALCO 100GR.	1.47	27.93
	8	PENICILINA ESTREP. X 2000000U.I	1.68	13.44
	18	PENICILINA ESTREPTOMICINA X 10CC	1.75	31.50
	4	PENICILINA OLEOSA X 10CC	1.76	7.04
	8	PENTAMENT X 20 CC	2.47	19.76
	16	PERCAL X 100ML	6.00	96.00
	3	PERCAL X 250ML	13.30	39.90
	38	PIEL SANA 15G	1.02	38.76
	9	PILARSTIN 100GR	1.45	13.05
	19	PILARSTIN 500GR	5.80	110.20
	67	PILOTO X 500CC	6.00	402.00
	500	PIPERACINA 53% X 10GR JB	0.47	235.00
	10	PIPERICINA X 10 GRS FARB.	0.47	4.70
	1	PIRESTAR 250CC	6.68	6.68
	5	PIROBENZ PLUS X 50CC	9.90	49.50
	1	PITON TRUPER REG. PR-302	3.89	3.89
	138	PIX PISTOLA	3.61	498.18
	128	PIX SPRAY	2.84	363.52
	75	PIX X 1/2 LT (500CC)	2.34	175.50
	115	PIX X LT	3.78	434.70
	10	PLOT 15GR	2.97	29.70
	84	POLICINA VACIN TRIPLE PERROS	3.60	302.40
	45	POLLSTRESS PACK X 25GR	0.95	42.75
	69	POLYMAST AZUL JG. X 10CC SEC.	1.89	130.41
	8	PONCHO D/AGUAS 500GR	4.50	36.00
	14	PORCITEX TARRO X 1KG	2.41	33.74
	31	POST PART X 10CC JB	1.61	49.91
	13	POST PART X 50CC	5.68	73.84
	4	POWER SPOT ON GATOS 4KG X 0.5CC	3.06	12.24
		SUMAN Y PASAN		3,212,218.45



EMPRESA CENTRO COMERCIAL "EL HUERTO"

**INVENTARIO FINAL
AL 30 DE JUNIO DEL 2022
Expresado en Dolares**

FOLIO N° 17

CODIGO	CANTIDAD	DESCRIPCIÓN	V. UNITARIO	V. TOTAL
		VIENEN		3,212,218.45
	15	PRAXIL X 10ML	1.95	29.25
	70	PRECISO 50GR	3.45	241.50
	25	PREDOSTAR X 300GR	9.00	225.00
	9	PREVE-GEST CAJA 20 GR	5.52	49.68
	4	PROCAN ADULTO 9KG	12.61	50.44
	22	PROCAN ADULTO X 15KG ARMG	19.78	435.16
	54	PROCAN ADULTO X 4KG	5.91	319.14
	151	PROCAN ADULTO X LB R/PEQ	0.93	140.43
	339	PROCAN CACHORRO 1 LIB (POLLO)	0.89	301.71
	13	PROCAN CACHORRO 15KG CRMG	23.51	305.63
	11	PROCAN CACHORRO 30KG	44.21	486.31
	9	PROCAN CACHORRO 8KG CRMG	14.14	127.26
	299	PROCAN CACHORRO X LB R/PEQ.	1.00	299.00
	24	PROCAT 1.5 KG ORIG. POLLO	4.38	105.12
	78	PROCAT 1.5KG SAB. MAR	4.18	326.04
	10	PROCAT 15KG R. ORIG.	32.48	324.80
	59	PROCAT X LB MAR.	1.54	90.86
	1	PROFESIONAL 1KG PRODUCCION	3.29	3.29
	105	PROKURA SOBRE	0.80	84.00
	33	PULGA KILL PIPETA X 1.34ML	4.32	142.56
	18	PULGA KILL 2.68ML PPTA.	5.35	96.30
	50	PULGA KILL PIPETA X 0.67ML	3.67	183.50
	98	PULGA OUT JGA X 3CC	3.41	334.18
	28	PULGA OUT TALCO X 100GR	2.70	75.60
	37	PULGA OUT TALCO X60GR	2.06	76.22
	6	PURA SANGRE X 8G	0.92	5.52
	7	PURGANA X 400GR	1.20	8.40
	13	RADEK 10% X 25CC JERINGA	2.56	33.28
	62	RADICAL X 100CC	3.39	210.18
	2	RAID 45 NOCHES 33CCX12	7.13	14.26
	44	RAID D/ACCION X 360CC	4.01	176.44
	45	RAID D/ACCION-MOSCAS SPRAY 235CC	2.66	119.70
	34	RAID ELIMINA VOLAD. 235CC	2.37	80.58
	21	RAID ELIMINA VOLAD. 360CC	5.88	123.48
	10	RAID GOLD X 250 ML	2.37	23.70
	16	RAID MAQUINA ELEC P/PLAQ.	4.99	79.84
	9	RAID MAX CUCAR. SPRAY 360CC	3.38	30.42
	73	RAID PASTILLA 12 REPUESTO	1.47	107.31
	3	RAIZ FORTE X LT	5.76	17.28
	8	RATAQUILL X 50 GR	0.77	6.16
		SUMAN Y PASAN		3,212,218.45

**EMPRESA CENTRO COMERCIAL "EL HUERTO"****INVENTARIO FINAL
AL 30 DE JUNIO DEL 2022
Expresado en Dolares****FOLIO N° 18**

CODIGO	CANTIDAD	DESCRIPCIÓN	V. UNITARIO	V. TOTAL
		VIENEN		3,212,218.45
	429	RATEX X SOBRE	0.94	403.26
	20	RATHUNTER SOBRE X 14GR	1.28	25.60
	2238	RATIFIN X 25GR	0.68	1,521.84
	141	RATIGEN CEBO X 100GR	1.36	191.76
	98	RATIN GR X 50GR	1.96	192.08
	284	RATIN PEQ X 10 GR	0.74	210.16
	3	RATT OFF X 50GR	1.60	4.80
	4	RAY0-VACUNA 25 DOSIS	2.96	11.84
	22	RAYO CAT X CAJA	2.37	52.14
	138	REDUC. 2 A 1/2 FLEX	0.35	48.30
	52	RELAMPAGO X 10CC	2.32	120.64
	230	RELAMPAGO X 2 CC	1.17	269.10
	150	RELAMPAGO X 5 CC	1.81	271.50
	37	REPUESTO P/BISTURI	0.12	4.44
	9	REVERIN SPRAY X 200CC	6.31	56.79
	9	REVEVET 2.1 X 6.6G	8.56	77.04
	16	REVEVET 3:1.5	10.76	172.16
	23	RIFLE X 100CC	1.28	29.44
	11	RIFLE X 500CC	4.88	53.68
	18	RILEXINE X 200CC JERINGA	1.56	28.08
	86	ROVRAL X LT	46.75	4,020.50
	78	ROZZO X 250CC	6.71	523.38
	9	RUMIGASTRYL X 50 GR	3.25	29.25
	25	RUMIZOL X 120CC	1.32	33.00
	8	S.M. LECHE CARNE 5 KG	3.40	27.20
	19	SAL - BOBISAL 30 KG	12.10	229.90
	15	SAL MINERALIZADA X 5KG	3.75	56.25
	36	SALIMIX X LBS	1.32	47.52
	18	SANAMET X600GR	8.00	144.00
	84	SANAVET SPRAY 120 CC	1.37	115.08
	8	SANO PET TUBO 30GR	3.76	30.08
	128	SAPOLIO M/CUCAR-HORM. 360CC	2.86	366.08
	186	SAPOLIO M/MOSCA-ZANC. X 360CC	2.85	530.10
	8	SCOBA X 100CC	4.48	35.84
	43	SECRETO ABUELA	2.22	95.46
	15	SEISMIN ORAL X 500CC	10.00	150.00
	19	SELEBEN -E X 20ML	4.53	86.07
	34	SEMILLA D/GIRASOL SOBRE 1G	1.81	61.54
	31	SEMILLA D/ALBACA SOBRE 6G	1.20	37.20
	53	SEMILLA D/CALABAZA SOBRE	1.20	63.60
		SUMAN Y PASAN		3,212,218.45



EMPRESA CENTRO COMERCIAL "EL HUERTO"

**INVENTARIO FINAL
AL 30 DE JUNIO DEL 2022
Expresado en Dolares**

FOLIO N° 19

CODIGO	CANTIDAD	DESCRIPCIÓN	V. UNITARIO	V. TOTAL
		VIENEN		3,212,218.45
	32	SEMILLA D/FLOR CRISANTINO DOBLE VARIADO SOB	1.81	57.92
	41	SEMILLA D/MENTA SOBRE 0.03GR	1.50	61.50
	27	SEMILLA D/NABO SOBRE 10GR	1.20	32.40
	49	SEMILLA D/ZUQUINI X OZ.	0.85	41.65
	50	SEMILLA FLOR ZINNIA TRICOLOR SOBRE	1.81	90.50
	42	SEMILLA LECHUGA ROMANA SOBRE 6G	2.28	95.76
	8	SEMILLA MENTA SOBRE 0.03G	1.81	14.48
	49	SEMILLA ZUQUINI SOBRE 10G	1.20	58.80
	11	SHAMPOO BOLO	0.40	4.40
	25	SHAMPOO EKUS X 200CC	2.80	70.00
	46	SHAMPOO LEVACAN X 100CC	1.96	90.16
	9	SHAMPOO MEDICADO DOGS 380CC	4.62	41.58
	24	SHAMPOO MEDICADO DOGS X 100CC	2.10	50.40
	2	SHARFIP X 250ML	12.99	25.98
	5	SHOTAPEN LA X 50CC	16.79	83.95
	87	SIMPROBAC X 20CC	3.60	313.20
	9	SINCELAR X 1CC	2.30	20.70
	48	SINGESTAR TAB. COMP.	5.72	274.56
	36	SINOTYL X 100G	1.61	57.96
	720	SINVIRAX ORAL X 20CC GOT.	2.67	1,922.40
	1	SINVIRAX X 10CC	3.70	3.70
	70	SINVIRAX X 20CC INY.	6.51	455.70
	40	SKEMATA X 100CC	1.46	58.40
	51	SKEMATA X 250CC	2.79	142.29
	39	SONDA MAMARIA 60MM	2.04	79.56
	16	SONETTO 50SC 500GR	7.76	124.16
	2	SPRINTER X 100ML	4.55	9.10
	16	STRESS FORTE GALLOS-MASC. X 20CC GOT.	1.36	21.76
	6	SULFACOX X 100GR	2.59	15.54
	11	SULFANTIPESTINA X 100CC	6.03	66.33
	16	SULFANTIPESTINA X 50CC	4.79	76.64
	33	SULFATEX 100GR	2.51	82.83
	72	SULFATEX 25GR PEQ.	1.15	82.80
	140	SULFAVIT X 20GR JB SOBRE	1.85	259.00
	7	SULMALATHION X 1/4	3.17	22.19
	5	SULMATHION 75% X 100CC	1.58	7.90
	8	SULMATHION 75% X LT	12.94	103.52
	9	SULTRITYL X 20CC	5.26	47.34
	21	SULTRITYL X 5 CC	2.26	47.46
	12	SULTRIVET X 100CC	10.97	131.64
		SUMAN Y PASAN		3,212,218.45

**EMPRESA CENTRO COMERCIAL "EL HUERTO"****INVENTARIO FINAL
AL 30 DE JUNIO DEL 2022
Expresado en Dolares****FOLIO N° 20**

CODIGO	CANTIDAD	DESCRIPCIÓN	V. UNITARIO	V. TOTAL
		VIENEN		3,212,218.45
	24	SULTRIVET X 20CC INY.	3.77	90.48
	357	SUPER AMINTOPLEX GALLOS CAPS.	0.09	32.13
	59	SUPERVITEX-22 FORTE X 100GR	2.07	122.13
	5	SUPLEMENTO D/CALCIO AVES X100GR.	1.82	9.10
	3	SUPRAFOS F TARRO 1KG	4.46	13.38
	16	SURLAQ X 100CC	1.53	24.48
	17	TADECMECTIN X 50CC	4.73	80.41
	5	TADECMECTRIN X 250CC	12.65	63.25
	7	TADECMECTYN POUR ON X 60CC	4.50	31.50
	1	TAKTIC ENV X 200CC	7.74	7.74
	89	TEMPLADOR 5/16 GALV.	0.95	84.55
	5	TEMPLARIO X 250CC	6.80	34.00
	14	TEMPURA X GL	28.00	392.00
	2	TEMPURA X LT	7.50	15.00
	789	TESTO-DIONE X TAB	0.18	142.02
	28	TETA D/ANIMAL P/BOTELLA	1.39	38.92
	25	TETA P/TERNERO 2LT	7.54	188.50
	9	THUMBA SPRAY X 357ML	5.76	51.84
	40	TILACLOR X 100GR	7.47	298.80
	64	TILACLOR X 10GR	1.71	109.44
	85	TILOSINA G X 10CC GOT.	1.71	145.35
	1	TONOFOSFAN 50CC	11.20	11.20
	6	TONOFOSFAN X100CC	17.21	103.26
	7	TORIL X 120CC	7.01	49.07
	36	TORIL X 20CC	2.16	77.76
	19	TORIL X 500CC	24.48	465.12
	50	TORIL X 60CC	4.60	230.00
	17	TORIL X LT	38.24	650.08
	13	TOROMANGAN X 20CC	4.25	55.25
	72	TRAMICIN SOBRE 20GR	1.14	82.08
	10	TRAMICIN X 20CC L.A	5.07	50.70
	2	TRAMICIN X 500CC	18.88	37.76
	9585	TRANSPORTE	3.63	34,793.55
	60	TRIMETOTAD SOBRE X 10GR	0.91	54.60
	2	TROLVIT X 500CC	6.86	13.72
	5	TUMBADOR X LT	8.00	40.00
	18	TURBA PINDSTRUP PLUS 1KG	2.76	49.68
	86	TURBOLYTE X 15GR	1.08	92.88
	3	TURBOTIAMULIN X 50CC	3.43	10.29
	17	TYLO DOX X 20GR PEQ.	1.60	27.20
		SUMAN Y PASAN		3,212,218.45



EMPRESA CENTRO COMERCIAL "EL HUERTO"

**INVENTARIO FINAL
AL 30 DE JUNIO DEL 2022
Expresado en Dolares**

FOLIO N° 21

CODIGO	CANTIDAD	DESCRIPCIÓN	V. UNITARIO	V. TOTAL
		VIENEN		3,212,218.45
	8	TYLOTAD X 100GR SOBRE	6.60	52.80
	9	UBREMOL X 60GR PEQ.	1.70	15.30
	1	VIRKOS X 60CC	4.39	4.39
	3	VITAMINA AD3E X 100CC INY. LAVET.	13.60	40.80
	144	VITAPEL TAB.	0.16	23.04
	3	VITAVICOLA 100GR	3.12	9.36
	1	WHISCAS GATITOS 500GR	2.71	2.71
	10	WHISCAS X 500GR CARNE REC. ORIG.	3.46	34.60
	12	WHISKAS PESCADO 500GR	3.46	41.52
	8	YACU OUT TAB.	1.00	8.00
	10	YODO TOTAL 120CC	1.51	15.10
	18	YODO TOTAL X 1/2LT	4.46	80.28
	6	YODO TOTAL X LT	8.64	51.84
	30	Z-PEN X 20CC	3.50	105.00
	11	ZEROBICHO X 100CC JB	15.12	166.32
	104	ZINAPRIN X 20GR	1.10	114.40
	14	ABRELATA MSTF.	4.11	57.54
	12	ABRELATAS METAL 22CM	2.95	35.40
	9	ACEITE GP 10W30 X GL VELOX	11.11	99.99
	11	ADAPTADOR UNIVERSAL LL1000U-MA	5.31	58.41
	1	AFEITADORA REMINGTON INALAMBRICA PR1340R	30.95	30.95
	41	AFEITADORAS JGO	0.63	25.83
	8	AIREADOR P/LLAVE COCINA 2055	1.02	8.16
	2	AJEDREZ 2188	1.32	2.64
	4	AJEDREZ JGO DIDACTICO 13.7CM	1.01	4.04
	20	ALFOMBRA AFELPADO WELCOME	1.25	25.00
	2	ALFOMBRA BIENVENIDOS 14X40 GEO	3.64	7.28
	2	ALFOMBRA C/DISEÑO 0120	1.87	3.74
	1	ALFOMBRA C/DISEÑO 0390	1.86	1.86
	2	ALFOMBRA C/DISEÑO 091	1.87	3.74
	1	ALFOMBRA C/DISEÑO AO-086	1.87	1.87
	1	ALFOMBRA C/DISEÑO BIENV.	1.87	1.87
	9	ALFOMBRA CAUCHO BIENV. 392	5.20	46.80
	1	ALFOMBRA CAUCHO BIENV. AZUL 370	2.33	2.33
	6	ALFOMBRA CAUCHO BIENV. GRIS 372	2.33	13.98
	5	ALFOMBRA CAUCHO BIENV. ROJO 384	3.26	16.30
	6	ALFOMBRA CAUCHO BIENV. VINO 386	3.26	19.56
	29	ALFOMBRA CAUCHO BIENVENIDOS 60X90 GR	7.65	221.85
	1	ALFOMBRA CORAL FLEECE 40X60 2STO168	1.94	1.94
	12	ALFOMBRA JGO P/BAÑO SET CORAL FLEECE	9.61	115.32
		SUMAN Y PASAN		3,212,218.45



EMPRESA CENTRO COMERCIAL "EL HUERTO"

**INVENTARIO FINAL
AL 30 DE JUNIO DEL 2022
Expresado en Dolares**

FOLIO N° 22

CODIGO	CANTIDAD	DESCRIPCIÓN	V. UNITARIO	V. TOTAL
		VIENEN		3,212,218.45
	6	ALFOMBRA PISO 45X70	3.97	23.82
	4	ALFOMBRA SHEAGGY BR. 140X160	36.13	144.52
	10	ALFOMBRA SHEAGGY BR. 50X80	8.11	81.10
	2	ALFOMBRA SHEAGGY MATE 50X80 2STO180	8.92	17.84
	34	ALFOMBRA TOALLA D/BAÑO 2STO16B	3.76	127.84
	22	ALFOMBRA X 1/2MT BAÑO CAUCHO	6.33	139.26
	37	ALMOHADA AVESTRUZ 50X100	5.19	192.03
	22	ALMOHADA AVESTRUZ 70X50CM	4.16	91.52
	12	ALMOHADA CLOUD FRIZANTE 45X60	15.62	187.44
	42	ALMOHADA GLACIAL 35X60	1.40	58.80
	12	AMARRA PLAST. CENTURY 80G	0.67	8.04
	4	ANTENA MINI DIG. TW20	2.48	9.92
	5	APLASTA PAPA M/PLAST.	0.67	3.35
	7	APLASTAPAPA METAL.	1.35	9.45
	1	ARENERA P/GATO	4.92	4.92
	16	ARMADOR ALAM-PLAST. P/ROPA 64087	2.41	38.56
	4	ARMADOR C/PINZA X10 MSTF 086	4.01	16.04
	3	ARMADOR D/ROPA X 10 4698	1.74	5.22
	8	ARMADOR P/ROPA 12PZS EASY	2.22	17.76
	1	ARROCERA BLACK-DECKER 3.3LT 14TAZAS RC514	29.00	29.00
	1	ARROCERA BLACK-DECKER 4.7LT 20TAZAS RC5200M	42.00	42.00
	1	ASADOR D/CARNE GR MANUAL	3.50	3.50
	1	ASADOR UMCO #36	11.07	11.07
	2	ASADOR UMCO #50	21.34	42.68
	3	ASIENTO P/INODOR BEBE ROSA 4172	3.24	9.72
	1	ASIENTO P/INODORO P/BEBE AZUL 4266	3.25	3.25
	1	ASPIRADORA BLACK-DECKER BDWD15	67.47	67.47
	6	ATOMIZADOR 100ML	0.36	2.16
	8	ATOMIZADOR 500ML GEL	1.05	8.40
	9	AUDIFONO EVA MD-688	1.91	17.19
	4	AUDIFONO JBL T380A	2.32	9.28
	8	AUDIFONO SAMSUNG M/LIBRE J5	1.47	11.76
	8	AUDIFONO SAMSUNG M/LIBRES 5830	3.03	24.24
	5	AUXILIAR 8 PUESTOS CORAZONES	0.58	2.90
	19	AUXILIAR D/COCINA	1.62	30.78
	7	AZUCARERA D/VIDRIO 0444	2.71	18.97
	6	AZUCARERO OPAL BIG 270ML	1.70	10.20
	3	AZUCARERO RED. #1 REY	0.62	1.86
	4	BACENILLA AZUL 18X10.5 CONS.	0.63	2.52
	2	BACENILLA FTRA.	0.65	1.30
		SUMAN Y PASAN		3,212,218.45



EMPRESA CENTRO COMERCIAL "EL HUERTO"

**INVENTARIO FINAL
AL 30 DE JUNIO DEL 2022
Expresado en Dolares**

FOLIO N° 23

CODIGO	CANTIDAD	DESCRIPCIÓN	V. UNITARIO	V. TOTAL
		VIENEN		3,212,218.45
	11	BACENILLA GRANDE	1.09	11.99
	1	BACENILLA MED. REY	0.70	0.70
	2	BACENILLA P/BEBE8943	1.78	3.56
	3	BACENILLA P/NIÑO PICA ANATOMICA	1.83	5.49
	17	BACENILLA ROJA CONS. 18X10.5CM	0.65	11.05
	22	BALDE 10LT PLAPASA	0.86	18.92
	3	BALDE 11LT AMERCANO REY C/TAPA	2.60	7.80
	12	BALDE 12LT TRANSP. REY	3.75	45.00
	5	BALDE 12LTS C/TAPA TOR.	1.90	9.50
	8	BALDE 15LT PLAPASA	1.42	11.36
	3	BALDE 16LTS TRANSP. REY	3.00	9.00
	4	BALDE 1GL TRANSP. REY C/CAÑO	3.56	14.24
	31	BALDE 20LTS FOSF. CONS.	4.20	130.20
	4	BALDE 3 GL FTRA.	1.75	7.00
	1	BALDE 4LT TRANSP. PICA LIDER	1.91	1.91
	20	BALDE 8LT DIDESA ECON.	1.02	20.40
	5	BALDE INDUSTRIAL GRANDE	8.75	43.75
	9	BALDE MULT. 1.75LT CONSUP.	0.29	2.61
	6	BALDE PREMIUN 4LT REY C/CAÑO	2.75	16.50
	1	BALDE TRAP. C/RUED. 6388	5.53	5.53
	246	BALDE X 1GL C/TAPA CONS.	0.86	211.56
	2	BALDE X 3 LT TORPLAS	0.41	0.82
	11	BANCO CONFORT CONS. 42.4X36.8X46.2CM	3.34	36.74
	5	BANCO P/NIÑO	4.00	20.00
	3	BANCO PEQ. RIMAX BLANCO	3.92	11.76
	5	BANDEJA ACERO INOX 24CM	1.79	8.95
	10	BANDEJA EXTRA PICA	4.46	44.60
	1	BANDEJA GOURMET #1	3.20	3.20
	1	BANDEJA OVAL INOX B9	2.58	2.58
	5	BANDEJA OVAL. ACERO INOX B2	3.45	17.25
	3	BANDEJA OVAL. ACERO INOX C/TAPA	4.13	12.39
	4	BANDEJA OVAL. INOX B3	5.22	20.88
	3	BANDEJA P/ASAR TRAMONT. 34CM 27814-004	7.34	22.02
	4	BANDEJA P/GALLETAS 38X30CM RGO9	3.29	13.16
	3	BANDEJA RECT. 41CM ACERO INOX	3.31	9.93
	3	BANDEJA RECT. 59204 BORCAM	7.31	21.93
	3	BANDEJA RECT. VIDRIO 1.6LT G0604-2	3.03	9.09
	1	BANDEJA RECT. VIDRIO 2.2LT G0604-3	4.21	4.21
	3	BANDEJA RECT. VIDRIO 3L G0604-4	5.47	16.41
	3	BANDEJA RED. INOX 34CM	2.93	8.79
		SUMAN Y PASAN		3,212,218.45



EMPRESA CENTRO COMERCIAL "EL HUERTO"

**INVENTARIO FINAL
AL 30 DE JUNIO DEL 2022
Expresado en Dolares**

FOLIO N° 24

CODIGO	CANTIDAD	DESCRIPCIÓN	V. UNITARIO	V. TOTAL
		VIENEN		3,212,218.45
	5	BANDEJA RED. INOX 36CM	3.26	16.30
	4	BANDEJA RED. INOX 40CM	4.13	16.52
	88	BANDEJA REFORZ. 33X44X3CM	1.44	126.72
	7	BANDEJA TROPICAL SURT. TORP.	1.72	12.04
	1	BAÑERA CAFE 135LT TORTUGA	19.06	19.06
	7	BANKO ESCALON PIK	3.38	23.66
	3	BASE P/OLLA	1.53	4.59
	7	BASE P/OLLA JM0317	2.10	14.70
	10	BASE ROSCA P/LICUADORA ECON.	1.23	12.30
	10	BASURERO ARNAU BABYSAURIO SURTIDO	1.95	19.50
	5	BASURERO CUAD. 8LT	4.02	20.10
	5	BASURERO ECONOMICO SURTIDO	1.52	7.60
	12	BASURERO RECT. INFANTIL TORP.	1.77	21.24
	15	BASURERO RECT. ROMBO TORP.	2.02	30.30
	4	BATEA #15 C/PICO-ASA	2.00	8.00
	1	BATEA AMERICANA RECT. #18	4.64	4.64
	2	BATEA CONICA #30 REY	4.58	9.16
	2	BATEA DUAL #7 REY	4.38	8.76
	2	BATEA L.O CHICO REY	1.94	3.88
	1	BATEA LUDO #15 REY	2.54	2.54
	3	BATEA LUDO #20 REY	3.35	10.05
	10	BATEA MOISES #15 REY	1.80	18.00
	4	BATEA MOISES #20 REY	2.99	11.96
	4	BATEA MOISES #30 REY	4.29	17.16
	1	BATEA RECT. TREBOL #12	1.96	1.96
	3	BATEA RECT. TREBOL #25	3.97	11.91
	2	BATEA RECT. TREBOL #25 REY	3.88	7.76
	5	BATEA RED. #13 REY	1.70	8.50
	1	BATEA RED. #60 REY	11.31	11.31
	5	BATIDOR D/HUEVO MANUAL YW9104	4.46	22.30
	8	BATIDOR MANUAL 136	1.60	12.80
	1	BATIDORA C/PED. BLACK-DECKER 5VEL. MX900	39.00	39.00
	1	BATIDORA IMERSION 300W ELECTROLUX	22.40	22.40
	11	BATIDORA MANUAL ACERO 12-14"	1.99	21.89
	4	BATIDORA OSTER 2700-012-000 MIXMASTER PED.	154.02	616.08
	1	BATIDORA PROCTOR SILEX 62509RY	11.72	11.72
	3	BATIDORA UMCO 0535 5VEL.	17.32	51.96
	43	BAYGON 480ML ATOMIZ.	2.89	124.27
	1	BIANDA PLAST. MSTF	11.38	11.38
	2	BICI ARO 16 GTI C/CANASTA	70.98	141.96
		SUMAN Y PASAN		3,212,218.45



EMPRESA CENTRO COMERCIAL "EL HUERTO"

**INVENTARIO FINAL
AL 30 DE JUNIO DEL 2022
Expresado en Dolares**

FOLIO N° 25

CODIGO	CANTIDAD	DESCRIPCIÓN	V. UNITARIO	V. TOTAL
		VIENEN		3,212,218.45
	1	BICI ARO 26 FLOUR B140S	76.92	76.92
	1	BICI ARO 26 OYAMA SM2421FX F/DISCO	110.07	110.07
	1	BICI MONT ARO 26" GINHAI CUAD. ALUMINIO	142.86	142.86
	2	BINGO JGO	3.32	6.64
	25	BOLILLO MED. MAD.	1.50	37.50
	19	BOLOS RED. X 4 JGO REY	4.55	86.45
	1	BOLSA P/DORMIR BP5023	32.04	32.04
	1	BOLSA P/DORMIR BP5024	19.62	19.62
	8	BOMBA ATOMIZ. 1LT CELESTE CONS.	1.36	10.88
	1	BOMBA DISP. P/BOTELLON ELECT. WHITE PEARL	7.00	7.00
	2	BOTELLA VANYPLAS X LT AZUL	1.43	2.86
	3	BOTELLA VIDRIO C/TAPA PA5Q	1.69	5.07
	5	BOYA INFL. ANIMALES 9220	1.70	8.50
	4	BRAZO P/DUCHA ECON. ALUM.	1.78	7.12
	5	BROCA COPA DIAMAN. SUMO 32MM	3.79	18.95
	3	BROCHA P/COCINA CHARMY	1.56	4.68
	6	BROCHA P/COCINA SILICON RC1R	1.00	6.00
	3	BROCHA-ESPATULA SILICON 111	0.94	2.82
	3	BURRO BRINCOLIN	7.33	21.99
	6	CABLE HDMI 1MT ENGLAND	2.56	15.36
	3	CABLE HDMI ENGLAND 1MT	2.23	6.69
	2	CABLE IPHONE 4 ORIG.	1.25	2.50
	7	CABLE P/AUDIO 1MACHO A 2HEMB. RCA	1.18	8.26
	6	CABLE P/CEL IPHONE 5-6 ORIG.	5.04	30.24
	1	CABLE P/DIRECTV AUDIO-VIDEO	1.75	1.75
	15	CABLE P/DISCMAN EAT1514 ENGLAND	3.56	53.40
	8	CABLE P/DVD EAT435-3P ENGLAND	2.50	20.00
	10	CABLE USB TIPO C 1MT.	2.05	20.50
	2	CACEROLA METAL 22CM MSTF	1.74	3.48
	2	CACEROLA T/METAL GR. MSTF	1.60	3.20
	4	CACEROLA T/METAL MED. MSTF	1.47	5.88
	3	CACEROLA T/METAL PEQ. MSTF	1.33	3.99
	2	CAFETERA BLACK+DECKER 12TAZ. NEGRA CM0941B	23.00	46.00
	1	CAFETERA ECHEF 60TZS CROM.	41.46	41.46
	1	CAFETERA ELECT. SANKEY 20 TAZAS ACERO INOX.	23.93	23.93
	1	CAFETERA ELECT. UMCO 50 TZS 0110	60.63	60.63
	1	CAFETERA ELECTROLUX CME11 1.25L	16.86	16.86
	1	CAFETERA HAMILTON 45TZS	44.64	44.64
	2	CAFETERA HAMILTON BEACH 12TZS	26.67	53.34
	1	CAFETERA OSTER 12TZS BVSTDCS12B	35.51	35.51
		SUMAN Y PASAN		3,212,218.45



EMPRESA CENTRO COMERCIAL "EL HUERTO"

**INVENTARIO FINAL
AL 30 DE JUNIO DEL 2022
Expresado en Dolares**

FOLIO N° 26

CODIGO	CANTIDAD	DESCRIPCIÓN	V. UNITARIO	V. TOTAL
		VIENEN		3,212,218.45
	1	CAFETERA OSTER CAPUCHINERA BVSTEN4188-013	68.73	68.73
	1	CAFETERA UMCO 12TZS 5163	17.76	17.76
	2	CAJA AMPLIF. ENGLAD SOUND 10" ES-10LED-BAT 50W	98.21	196.42
	1	CAJA AMPLIF. ITALY AUDIO 15 ELITE LED 2017	103.57	103.57
	1	CAJA AMPLIF.8" KU-81B RECARG. LUCES	73.66	73.66
	1	CAJA AMPLIFICADA KOOL SOUND 8KU-606/607 BL	80.70	80.70
	8	CAJA ORGANIZ. PLAST. 27X38 VERDE	5.60	44.80
	6	CAJA ORGANZ. MOVIL C/RUEDAS PLAP.	9.43	56.58
	6	CAJON MOVIL GR CONS.	9.41	56.46
	12	CAJON MULT. 12LT ROJO CONS. 58PEC30	3.07	36.84
	16	CAJON MULT. 2.5LT AZUL CONS. 58PEC3A	0.78	12.48
	24	CAJON MULT. 2.5LT ROJO CONS.	0.76	18.24
	12	CAJON MULT. 6LT AZUL CONS.	1.65	19.80
	12	CAJON MULT. 6LT VERDE LIMON CONS. 58PEC3K	1.35	16.20
	4	CAJON MULTIUSO 6LTS CONS.	1.32	5.28
	1	CAJONERA 6 NIV. CONS.	41.23	41.23
	1	CAJONERA ARCOIRIS 5 NIVELES CELESTE	45.50	45.50
	2	CAJONERA BABYSAURIO-PELUCHE 5NIV. TORP.	56.50	113.00
	1	CAJONERA RATTAN 6NIV. CONS. BOMBAY	46.36	46.36
	6	CALCULADORA 12 DIG. CARDINAL	2.72	16.32
	6	CALCULADORA 8DIG. CARD.	1.50	9.00
	9	CALCULADORA CASIO HL820LV	2.78	25.02
	4	CALCULADORA CASIO MESA MX-8B	4.51	18.04
	2	CALDERO 19CM ALUM. TEFLON LONDON	10.37	20.74
	2	CALDERO 20CM ALUM. TEFLON LONDON	22.42	44.84
	2	CALDERO BORDEADO ECON. 14-24 INDALUM	14.68	29.36
	1	CALDERO BRILLIANCE JGO 16-20-24 UMCO	31.01	31.01
	1	CALENTADOR ELECTRICA INNOVA IN-CALEFACTOR-	25.13	25.13
	1	CAMPANA T/ISLA 80CM VIDRIO/CURVO CHALLENGER	367.86	367.86
	1	CAÑA D/PESCA XT469N	12.64	12.64
	2	CANASTA MULT. C/JALAD. ROJA CONS. 44X40X33CM	3.22	6.44
	25	CANASTA TEJIDA FAMILIAR	5.26	131.50
	31	CANASTA TEJIDA GR	4.83	149.73
	2	CANASTILLA PANAL MED C/ASAS REY	1.21	2.42
	8	CANASTILLA PERF. #1 VERDE LIMON 35X24X11 CONS.	0.88	7.04
	1	CANASTILLA RECT. #2 REY	1.66	1.66
	5	CANASTILLA RECT. #3 REY	1.84	9.20
	5	CANASTILLA RECT. #4	2.56	12.80
	2	CANASTILLA RECT. #6	4.27	8.54
	1	CANASTILLA RECT. #8 REY	6.52	6.52
		SUMAN Y PASAN		3,212,218.45

**EMPRESA CENTRO COMERCIAL "EL HUERTO"****INVENTARIO FINAL
AL 30 DE JUNIO DEL 2022
Expresado en Dolares****FOLIO N° 27**

CODIGO	CANTIDAD	DESCRIPCIÓN	V. UNITARIO	V. TOTAL
		VIENEN		3,212,218.45
	1	CANASTILLA RED. MIL USOS REY	1.28	1.28
	17	CAÑO QPL GR.	3.52	59.84
	6	CARGADOR P/CEL SAMSUNG CARGA RAP.	6.16	36.96
	2	CARGADOR P/CEL SAMSUNG VEHICULAR V8	2.50	5.00
	1	CARGADOR P/IPHONE USB CABLE	2.01	2.01
	5	CARGADOR UNIVERSAL P/LAPTO BT-AC100W BESTA	9.93	49.65
	1	CARPA D/CAMPING 2 PERS. BP-5020	48.65	48.65
	10	CARPETA PLAST.	0.61	6.10
	8	CARTERA L1007	0.44	3.52
	1	CASCO P/MOTO	14.26	14.26
	4	CENICERO CUAD. 0952	0.71	2.84
	2	CEPILLO BAÑO #506146	0.67	1.34
	1	CEPILLO BAÑO LUXE #6987	2.01	2.01
	2	CEPILLO D/CABELLO REVLON RVST2043	19.24	38.48
	29	CEPILLO LAVAR BOT. ESPONJA SUP 509599	0.77	22.33
	18	CEPILLO LAVAR BOTELLA ESPONJA SUP. 506966	0.82	14.76
	13	CEPILLO P/BAÑO #3 VANYPLAS	1.96	25.48
	6	CEPILLO P/BAÑO #3 VANYPLAS AZUL	1.92	11.52
	42	CEPILLO P/BAÑO GR. ESTRELLA	0.81	34.02
	2	CEPILLO P/BAÑO TRIANG. SUP. 506570	1.71	3.42
	2	CEPILLO P/LAVAR ROPA CHICO BRUJ.	0.46	0.92
	2	CEPILLO P/PISCINA	9.08	18.16
	44	CEPILLO P/ROPA #509421	1.20	52.80
	9	CESTA OVALADA AZUL	2.00	18.00
	20	CESTA RECT. C/TAPA CONS.60X47X35CM	5.46	109.20
	37	CESTA RED. 62X44CM FTRA. C/TAPA	3.98	147.26
	2	CESTITA TREBOL REY	0.55	1.10
	8	CESTITO PALERMO REY	1.94	15.52
	30	CESTO CONICO PERF. 40X38CM	2.65	79.50
	3	CESTO COSMO CHICO PICA	0.98	2.94
	8	CESTO DORIS REY	1.01	8.08
	10	CESTO GABY REY	1.56	15.60
	8	CESTO MARGAR. QPL C/ASA	2.65	21.20
	4	CESTO RECT. CHICO PIKA	0.84	3.36
	18	CESTO RECTANG. COSMO MINI	0.87	15.66
	2	CESTO RED. GIGANT GABY C/TAPA REY	2.11	4.22
	1	CESTO TANQUE MULTIUSO ECONOMICO	3.08	3.08
	7	CHAROL C/FIG. SUP. 817121	0.89	6.23
	10	CHAROL D/HOJA MED. SUP. 506999	0.80	8.00
	6	CHAROL F/HOJA GR SUP. 817128	1.06	6.36
		SUMAN Y PASAN		3,212,218.45

**EMPRESA CENTRO COMERCIAL "EL HUERTO"****INVENTARIO FINAL
AL 30 DE JUNIO DEL 2022
Expresado en Dolares****FOLIO N° 28**

CODIGO	CANTIDAD	DESCRIPCIÓN	V. UNITARIO	V. TOTAL
		VIENEN		3,212,218.45
	2	CHAROL METAL #28 SUP.	1.10	2.20
	3	CINTA TOMATERA 100GR	0.80	2.40
	2	COBERTOR COLONIAL	18.38	36.76
	1	COBERTOR LUXURY 2PLZ	20.25	20.25
	8	COBIJA ECLIPSE 1 1/2PL	3.70	29.60
	6	COBIJA FRANC P/BEBE +ALMOHADA B06	4.61	27.66
	1	COBIJA FRANCESA 11/2PLZ	8.16	8.16
	7	COBIJA FRANCESA 2PLZ	9.04	63.28
	5	COBIJA FRANCHESCA 21/2PLZ	9.75	48.75
	1	COBIJA HILO 2PLZS	5.61	5.61
	9	COBIJA PELUCHE C/BR. 2PLZ	9.95	89.55
	1	COCICNA ELECT. 1Q SANKEY ES-101	10.53	10.53
	1	COCINA 4Q. MABE 50CM 4H EM5100EB0	139.06	139.06
	4	COCINA ELEC. 1Q. LONDON	8.66	34.64
	2	COCINA ELECT. 1Q TEKNO	13.90	27.80
	3	COCINA ELECT. 2Q KOALA HY-2000A	14.52	43.56
	1	COCINA ELECT. 2Q. FOREVER YQ200B2	16.20	16.20
	5	COCINA ELECT. BLACK-DECKER SB1001B	21.40	107.00
	1	COCINA HORNO FOREVER K50Q02WN	124.20	124.20
	1	COCINA INNOVA 4Q CARDO BL. TAB. ACERO INOX	161.85	161.85
	1	COCINA INNOVA 4Q INOX GRIS BREZO CROM. 20"	140.00	140.00
	1	COCINA INNOVA 4Q MENTA INOX IN-MENTA NE	190.82	190.82
	1	COCINA INNOVA 4Q. MARGARITA 21" TAB. INOX.	300.39	300.39
	1	COCINA MABE 4H 20 INOX TX5120EX1	148.88	148.88
	7	COCINETA 2Q ACERO INOX. KOMBO	34.12	238.84
	4	COCINETA 2Q ECON. GAS	26.34	105.36
	15	COCINETA 4Q. INOX T/VIDRIO	56.39	845.85
	1	COCINETA 6Q. INOX. T/VIDRIO	82.00	82.00
	2	COCINETA ELECT. 1Q. HOT PLATE	9.20	18.40
	4	COCINETA PROCASA 2H OANNA INOPX C01963	15.31	61.24
	11	COJIN BIRDS 45X30	2.63	28.93
	78	COJIN BRAMANTE ORO VIEJO 45X45	1.62	126.36
	22	COJIN BRAMANTE V/COLOR P/SILLA	0.62	13.64
	13	COJIN BRAMANTE VINO 45X45	1.65	21.45
	19	COJIN BUHOS 45X40	3.14	59.66
	10	COJIN C/TELA CHENILE 50X50	4.05	40.50
	7	COJIN CAMBREL 38X38	1.05	7.35
	37	COJIN CHENILLE 45X45 ALAMEDA TERR.	2.87	106.19
	1	COJIN CHENILLE C/FLECOS 50X50	8.30	8.30
	11	COJIN CLOUD C/AGARR. 45X45 4729	1.79	19.69
		SUMAN Y PASAN		3,212,218.45



EMPRESA CENTRO COMERCIAL "EL HUERTO"

**INVENTARIO FINAL
AL 30 DE JUNIO DEL 2022
Expresado en Dolares**

FOLIO N° 29

CODIGO	CANTIDAD	DESCRIPCIÓN	V. UNITARIO	V. TOTAL
		VIENEN		3,212,218.45
	14	COJIN COBIJA D/USO COSTURIN	4.98	69.72
	11	COJIN ELITE 40X40	2.68	29.48
	4	COJIN ESPECIAL NAVIDAD 55X55	4.75	19.00
	3	COJIN JACKARD NAVIDEÑO 45X35	2.29	6.87
	6	COJIN MICRO FIBRA 47X47	4.71	28.26
	1	COJIN NAVIDEÑO 45X45	1.89	1.89
	3	COJIN NAVIDEÑO PANEL 50X50	3.10	9.30
	6	COJIN SAFARI 45X45	1.95	11.70
	13	COJIN SHEAGGY BRAMANTE 40X40	4.93	64.09
	4	COJIN SHEAGGY-SHEAGGY 40X40	7.48	29.92
	1	COJIN TAPIZ SILLA V/COLOR 3E14718	1.69	1.69
	4	COJIN TELA SASTRE 40X45	2.24	8.96
	4	COJIN TIPO U COSTURIN	2.07	8.28
	10	COJIN VENECIA 40X50	3.60	36.00
	3	COLADOR ACERO 19CM MSTF	1.50	4.50
	6	COLADOR ACERO 22CM ONIX	3.13	18.78
	4	COLADOR ACERO 26CM MSTF ESCURRID.	3.35	13.40
	6	COLADOR ACERO 7CM ONIX	0.74	4.44
	11	COLADOR ACERO RUBI UMCO 16CM	2.35	25.85
	8	COLADOR C/TAPA PREMIUM	0.73	5.84
	5	COLADOR ERGO #10	0.73	3.65
	23	COLADOR GR. JGO X 3 UDS.	1.32	30.36
	3	COLADOR METALICO PEQ. MSTF.	3.33	9.99
	5	COLADOR MULTIUSO # 3 REY	1.87	9.35
	4	COLADOR MULTIUSO #4 REY	1.97	7.88
	6	COLADOR RAYADO #22 ACERO	2.49	14.94
	5	COLADOR TAYPA #1 GR REY	0.58	2.90
	2	COLADOR TAYPA #2 REY MED.	0.47	0.94
	16	COLCHON BELLA NOCHE 135X190X7CM	13.06	208.96
	21	COLCHON BELLA NOCHE 90X190X7CM	8.57	179.97
	6	COLCHON ELITE 105X190X7CM	13.57	81.42
	25	COLCHON ELITE 135X190X15CM	30.06	751.50
	17	COLCHON ELITE 80X190X15CM	17.52	297.84
	9	COLCHON ELITE 80X190X7CM	11.11	99.99
	4	COLCHON MALIBU 105X190X11CM	16.90	67.60
	2	COLCHON P/CAMPING TERMICO GYM	17.19	34.38
	3	COLCHON RESORPEDIC FULL SPRING 135X190X20CM	65.55	196.65
	1	COLCHON RESORPEDIC HOTELERO 135X190X30	135.06	135.06
	1	COLCHON RESORPEDIC HOTELERO 160X200X30	165.36	165.36
	2	COLCHON RESORPEDIC NOVOCOMPROMISO 105X17C	47.23	94.46
		SUMAN Y PASAN		3,212,218.45



EMPRESA CENTRO COMERCIAL "EL HUERTO"

**INVENTARIO FINAL
AL 30 DE JUNIO DEL 2022
Expresado en Dolares**

FOLIO N° 30

CODIGO	CANTIDAD	DESCRIPCIÓN	V. UNITARIO	V. TOTAL
		VIENEN		3,212,218.45
	5	COLCHON RESORPEDIC NOVOCOMPROMISO 135X17C	61.35	306.75
	3	COLCHON RESORPEDIC SONATA 105X190X28CM	62.62	187.86
	4	COLCHON RESORPEDIC SONATA 135X28CM	82.45	329.80
	2	COLCHON RESORPEDIC SONATA 160X200X28CM	120.08	240.16
	3	COLCHON RESORPEDIC SUEÑO TOTAL 105X190X28CM	59.57	178.71
	7	COLCHON RESORPEDIC SUEÑO TOTAL 135X190X28CM	62.46	437.22
	5	COLGADOR 32PZ #3032	6.90	34.50
	8	COLGADOR 6 SERV. 893	1.28	10.24
	12	COLGADOR X5 FACUSA METAL	0.94	11.28
	4	COLGADOR X6 FACUSA METAL	1.46	5.84
	1	COMBO TOLSEN 8LB M/FIBRA	17.38	17.38
	1	CONDIMENTERO #3 REY	0.90	0.90
	32	CONDIMENTERO HERMETICO REY D/MESA	0.28	8.96
	9	CONDIMENTEROS JGO TORP.	1.17	10.53
	2	CONTROL REMOTO P/DIRECTV	3.13	6.26
	4	CONTROL REMOTO UNIV. CR-TV4U	1.45	5.80
	15	CONTROL REMOTO UNIV. HUANYU	1.56	23.40
	5	CONTROL REMOTO UNIV. P/LED-LCD	1.75	8.75
	7	CONTROL UNIV. HUAYU SMART RM-1316	3.27	22.89
	2	CONVERTIDOR AV A HDMI	13.93	27.86
	4	COPA AGUA PREMIERE 4440	0.95	3.80
	5	COPA AV LISA LEXINGTON AGUARD. 0054	0.44	2.20
	6	COPA CHAMPAÑA PREMIERE 4640	0.91	5.46
	6	COPA CHAVELA MULT. 21.3 ONZ. 2247	4.17	25.02
	2	COPA D/VINO JGO 6PZS LUMINARC	20.82	41.64
	3	COPA MARTINI 9.5 ONZ. 5442	1.25	3.75
	2	COPA P/VINO 6 PZS	5.21	10.42
	14	COPA P/VINO RIOJA CRISTAR 14.5 ONZ.	1.05	14.70
	9	COPA VIDRIO LUMINARC RC3M	1.76	15.84
	12	COPA VIDRIO MARTINI LUMINARC	4.16	49.92
	6	COPA VINO TRENINO	0.84	5.04
	2	CORTA PAPA	5.35	10.70
	4	CORTADOR D/AJO-CEBOLLA CHARMY	4.39	17.56
	3	CORTADOR D/BANANO MSTF	2.00	6.00
	1	CORTADOR D/PIZZA MSTF	1.40	1.40
	3	CORTADOR D/TOMATE AGARRAD. MSTF	1.07	3.21
	1	CORTADOR D/ZANAHORIA MSTF	3.34	3.34
	3	CORTADOR PIZZA UMCO 8554	2.04	6.12
	2	CORTADORA D/ABELLO WAHL 22PZS	29.06	58.12
	1	CORTADORA D/CABELLO GROOM BD-HC1080	18.00	18.00
		SUMAN Y PASAN		3,212,218.45

**EMPRESA CENTRO COMERCIAL "EL HUERTO"****INVENTARIO FINAL
AL 30 DE JUNIO DEL 2022
Expresado en Dolares****FOLIO N° 31**

CODIGO	CANTIDAD	DESCRIPCIÓN	V. UNITARIO	V. TOTAL
		VIENEN		3,212,218.45
	1	CORTADORA D/CABELLO SUOKE	6.38	6.38
	2	CORTADORA D/CABELLO WAHL 09314	15.54	31.08
	1	CORTADORA D/CABELLO WAHL 10P 9314-300	15.63	15.63
	1	CORTADORA D/CABELLO WAHL 17PZS	25.80	25.80
	1	CORTADORA D/PELO MASCOTAS WAHL	42.46	42.46
	4	CORTAPIZZA ONIX 7CM PK242	1.70	6.80
	4	CORTAPIZZA UMCO 9330	2.31	9.24
	3	CORTINA GOB. C/FLECOS 1.50X2.20	19.33	57.99
	3	CORTINA JACKARD C/BARRALES 150X180	4.84	14.52
	8	CORTINA JACKARD C/BARRALES 150X220	5.89	47.12
	8	CORTINA JACKARD C/CEN. 145X225CM	5.73	45.84
	13	CORTINA JACKARD C/CENEFA 1.80X1.80	7.30	94.90
	1	CORTINA JACKARD DOBLE PANEL C/CENEFA 200X220	12.37	12.37
	7	CORTINA P/BAÑO 1.80X1.80 2SCO350	1.86	13.02
	5	CORTINA P/BAÑO 180X180 ECO	1.41	7.05
	4	CORTINA P/BAÑO AB-0469 LAUCCI	2.63	10.52
	4	CORTINA P/BAÑO ECON.	1.03	4.12
	6	CORTINA P/BAÑO ESTAMP.180X150	4.46	26.76
	2	CORTINA P/BAÑO KAIMAN 180X180 PEV18	2.10	4.20
	5	CORTINA P/BAÑO KAIMAN 3PZS 180X180	4.68	23.40
	19	CORTINA P/BAÑO POLIESTER 1.80X1.80	3.50	66.50
	8	CORTINA P/BAÑO POLIESTER 1.80X2	3.87	30.96
	1	CORTINA P/BAÑO SILVER AE-117	7.68	7.68
	14	CORTINA P/BAÑO TEXTURIZADA 1.80X1.50	3.41	47.74
	5	CORTINA P/BAÑO TOSKANA	4.82	24.10
	1	CORTINA P/BAÑO UNICOL. 180X150	3.56	3.56
	1	CORTINA PARIS C/TELA ZARA Y JACKARD 180X220	7.28	7.28
	8	CUBETA P/HIELO 18 CUBOS	1.25	10.00
	86	CUBETA P/HIELO CONS.	0.25	21.50
	1	CUBIERTOS JGO 24PZS WEST POINT HOME	6.24	6.24
	5	CUBRE TORTA #6414	2.08	10.40
	5	CUCHARA D/COCINA ACERO INOX. PEQ.	0.88	4.40
	14	CUCHARA D/MESA GRX JGO 12PZS	1.70	23.80
	6	CUCHARA JGO X 12 PEQ. LONDON	1.26	7.56
	4	CUCHARA P/COCINA PLAST. PICA	1.07	4.28
	4	CUCHARA P/SERVIR ARROZ 2PZS	1.25	5.00
	3	CUCHARA RECOG. 3PZS	1.00	3.00
	2	CUCHARETA MEDIDORA 6PZS	1.37	2.74
	16	CUCHARETA X 2 #508136	0.68	10.88
	17	CUCHARETA X 3PZS SUP. 814033	0.68	11.56
		SUMAN Y PASAN		3,212,218.45



EMPRESA CENTRO COMERCIAL "EL HUERTO"

**INVENTARIO FINAL
AL 30 DE JUNIO DEL 2022
Expresado en Dolares**

FOLIO N° 32

CODIGO	CANTIDAD	DESCRIPCIÓN	V. UNITARIO	V. TOTAL
		VIENEN		3,212,218.45
	3	CUCHARON D/MIEL COOK RG1Q	1.31	3.93
	6	CUCHARON ESPUM. ECON. MED.	2.70	16.20
	5	CUCHARON MELAM. MSTF.	0.66	3.30
	3	CUCHARON METAL. LIRIO	1.58	4.74
	21	CUCHARON METALICO MSTF	1.83	38.43
	24	CUCHARON PLAST. SURT. NEGRO MSTF	1.33	31.92
	3	CUCHARON RUBI 8504 UMCO	1.17	3.51
	2	CUCHILLO TRAMONT. JGO 8PZS 332	11.36	22.72
	12	CUELGA FACIL 30CM	1.89	22.68
	12	CUELGA FACIL 45CM	2.24	26.88
	12	CUELGA FACIL 60 CM	2.75	33.00
	3	CUERDA P/SALTAR T28045	1.86	5.58
	4	DADO TOLSEN 21MM 16521	1.21	4.84
	9	DECORADOR D/PASTELES WET POINT G507	1.37	12.33
	3	DECORADOR D/TORTA	0.35	1.05
	1	DECORADOR TORTA 4847	1.88	1.88
	4	DELANTAL D/CINTURA C/VUELO 0.50X0.60 3DL0113	0.86	3.44
	2	DELANTAL D/TELA 55X75	1.37	2.74
	7	DELANTAL D/TELA C/2 BOLSILLOS 80X75	1.56	10.92
	10	DELANTAL DINASTIC 70X90 LAMITEX	1.05	10.50
	17	DELANTAL IMPERM. 50X70 3DL0117	1.35	22.95
	8	DELANTAL LARGO C/VUELO 0.80X0.60	1.05	8.40
	11	DESTAPADOR D/BAÑO ESTRELLA	1.04	11.44
	9	DESTAPADOR D/METAL 6667	0.84	7.56
	5	DESTAPADOR SACACORCHO 12.5CM	1.37	6.85
	8	DISCO DIAMANT. 7" SILK CONT.	3.72	29.76
	9	DISPENSADOR D/AGUA C/4JARROS 70801 3L	10.63	95.67
	1	DISPENSADOR D/AGUA PIKA	10.00	10.00
	6	DISPENSATODO 2LT IMUSA O1W	2.43	14.58
	2	DVD LG DP132	27.59	55.18
	2	EDREDON COBERTOR ALMA 21/2 PLZ D322	20.76	41.52
	3	EDREDON COBERTOR ALMA 2PLZ	16.39	49.17
	1	EDREDON COBERTOR ALMA 3PLZ D323	22.17	22.17
	9	EDREDON COBERTOR DAMASCO 21/2PLZ	24.20	217.80
	6	EDREDON COBERTOR DAMASCO 2PLZ	23.09	138.54
	2	EDREDON COBERTOR DAMASCO CORNELIA 2PLZ I051	23.10	46.20
	2	EDREDON COBERTOR DAMASCO JUVENIL 2PLZ	23.09	46.18
	5	EDREDON COBERTOR DANUBIO 2.1	22.06	110.30
	11	EDREDON COBERTOR DANUBIO 2P	17.47	192.17
	8	EDREDON COBERTOR DANUBIO 3P+2COJIN	23.99	191.92
		SUMAN Y PASAN		3,212,218.45



EMPRESA CENTRO COMERCIAL "EL HUERTO"

**INVENTARIO FINAL
AL 30 DE JUNIO DEL 2022
Expresado en Dolares**

FOLIO N° 33

CODIGO	CANTIDAD	DESCRIPCIÓN	V. UNITARIO	V. TOTAL
		VIENEN		3,212,218.45
	5	EDREDON COBERTOR LUXURY 21/2 PLZ	19.50	97.50
	1	EDREDON COBERTOR LUXURY 3PLZ	22.50	22.50
	5	EDREDON COMBO LIVERPOOL 21/2PLZ+2FUND	33.21	166.05
	3	EDREDON ELLEGANZA 21/2 PLZ VUELO	16.46	49.38
	4	EDREDON LIVERPOL 2PLZ	30.88	123.52
	4	EMBUDO CHICO PICA	0.70	2.80
	15	EMBUDO GIGANTE PICA	2.57	38.55
	85	EMBUDO ROJO CONS. 58PEE12	0.32	27.20
	1	ENCIMERA INDUCCION 4Q TOUCH WH-ACM806BA	278.97	278.97
	11	ENSALADERA BLANCA LUMINARC 18CM ARCOPAL	1.76	19.36
	6	ENSALADERA VIDRIO 4238 DURALEX	0.36	2.16
	4	ENSALADERA VIDRIO 5303 B00S	8.00	32.00
	13	ENSALADERA VIDRIO DURALEX 4038	1.97	25.61
	10	ENSALADERA ARCOPAL SELIE LUMINARC 24CL	2.36	23.60
	46	ENVASE 10LTS BLANCO	3.50	161.00
	10	ENVASE VERDE 3GL	4.73	47.30
	11	ENVASE VERDE 4GL	5.24	57.64
	6	ESCOBA PLAST. STANDAR ESTRELLA	1.93	11.58
	2	ESCURRID. VAJILLA #6501	6.70	13.40
	3	ESCURRIDO D/PLATOS PLAST. 2PZS	5.27	15.81
	2	ESCURRIDOR CONICO CHICO	0.87	1.74
	48	ESCURRIDOR D/CUCHARAS SUP. 808018	2.26	108.48
	17	ESCURRIDOR D/PLATOS 49X34CM ROJO CONS.	2.99	50.83
	2	ESCURRIDOR D/PLATOS CROM.	5.27	10.54
	2	ESFERO GEL ESCARCH. X 12	1.01	2.02
	11	ESPATULA 3" JEM M/PLAST.	1.46	16.06
	18	ESPATULA GR MAD.	1.18	21.24
	5	ESPATULA METAL MSTF.	1.40	7.00
	12	ESPATULA P/COCINA SILICON 67303	0.47	5.64
	6	ESPATULA P/COCINA SILICON RC1S	0.89	5.34
	1	ESPATULA SILICON BISTRO 6CM	2.42	2.42
	1	ESPEJO 40X1.70MT RECT. GR	31.06	31.06
	3	ESPEJO 40X50 04844	8.07	24.21
	1	ESPEJO BLACIO # 2 TORP.	0.61	0.61
	4	ESPEJO BLACIO # 4 TORP.	1.38	5.52
	5	ESPEJO BLACIO #1	0.45	2.25
	6	ESPEJO BLACIO #3 TORP.	1.01	6.06
	4	ESPEJO C/MARCO 40X50	10.86	43.44
	1	ESPEJO CUAD. PLATA KM1541	6.72	6.72
	2	ESPEJO SET X 4PZS BXL84-4G	6.35	12.70
		SUMAN Y PASAN		3,212,218.45



EMPRESA CENTRO COMERCIAL "EL HUERTO"

**INVENTARIO FINAL
AL 30 DE JUNIO DEL 2022
Expresado en Dolares**

FOLIO N° 34

CODIGO	CANTIDAD	DESCRIPCIÓN	V. UNITARIO	V. TOTAL
		VIENEN		3,212,218.45
	3	ESPEJO SET X 5PZS C/RELOJ BLX8270	7.42	22.26
	10	ESPONJA MULT PROD.	0.56	5.60
	29	ESPONJA MULT. PROD.	0.51	14.79
	42	ESPONJA P/PLATO DUREX PROD.	0.62	26.04
	2	ESPUMADERA HONDA #20	3.58	7.16
	4	ESPUMADERA HONDA #22	4.19	16.76
	6	ESPUMADERA HONDA #24 BCH	3.41	20.46
	5	ESPUMADERA RUBI UMCO 8503	0.94	4.70
	3	ESQUINERO C/GAVETERO REY	6.55	19.65
	2	ESQUINERO D/BAÑO II RIMAX BLANCO 6236	2.27	4.54
	1	ESTANTERÍA P/BAÑO Z713	21.43	21.43
	2	ESTROPAJO D/FIBRA X 5PZS V/COLOR	0.24	0.48
	2	EXPRIMIDOR D/CITRICO BLACK-DECKER 32ONZ.	18.95	37.90
	2	EXPRIMIDOR D/CITRICO BLACK-DECKER ACERO CJ40	30.00	60.00
	2	EXPRIMIDOR D/JUGO OSTER FPSTJU407W-013 1LT	22.51	45.02
	8	EXPRIMIDOR GIG. REY C/TAPA	1.90	15.20
	3	EXPRIMIDOR P/LIMON METAL	1.88	5.64
	22	EXPRIMIDOR P/LIMON TORP.	1.13	24.86
	2	EXPRIMIDOR UMCO 60W UM6102	25.80	51.60
	1	EXTENSOR WIFI TPLINK 300MBPS	19.78	19.78
	1	EXTRACTOR D/JUGO 400W BLACK&DECKERJE2400BD	39.91	39.91
	2	EXTRACTOR D/JUGO BLACK-DECKER JE2400BD	37.00	74.00
	1	EXTRACTOR D/JUGO ECHEF PRO SL380J	50.43	50.43
	1	EXTRACTOR D/JUGO FOREVER CROM. 500W DL501	28.50	28.50
	2	EXTRACTOR D/JUGO OSTER ROJO 317R-013 2VLC	111.87	223.74
	39	EXTRACTOR D/JUGO ROJO CONS. 58PEJ93	0.51	19.89
	18	FIAMBRERA ITALIANA	1.47	26.46
	3	FILTRO P/AGUA FOSET	16.21	48.63
	1	FLOTERO D/VIDRIO	6.66	6.66
	1	FLOTERO VIDRIO BOTELLA	2.15	2.15
	1	FLOTERO VIDRIO PASABACHE 43526	3.43	3.43
	8	FORRO P/COLCHON 21/2 PLZ	12.12	96.96
	10	FORRO P/COLCHON 2PLZ S/ACOLCHADO	6.28	62.80
	62	FRANELA X2UDS 70X40	1.22	75.64
	1	FRASCO COSECHA GR. DEC.	1.81	1.81
	5	FRASCO VIDRIO 1400ML PA4R	3.25	16.25
	4	FRASCO VIDRIO 1500ML T/HERM.	3.06	12.24
	3	FRASCO VIDRIO 1700ML PA4Q	3.54	10.62
	1	FRASCO VIDRIO BOTELLA 600ML PA4V	3.33	3.33
	6	FRASCO VIDRIO BOTELLA 600ML PA4V	3.70	22.20
		SUMAN Y PASAN		3,212,218.45

**EMPRESA CENTRO COMERCIAL "EL HUERTO"****INVENTARIO FINAL
AL 30 DE JUNIO DEL 2022
Expresado en Dolares****FOLIO N° 35**

CODIGO	CANTIDAD	DESCRIPCIÓN	V. UNITARIO	V. TOTAL
		VIENEN		3,212,218.45
	3	FRASCO VIDRIO C/TAPA 2600ML	3.19	9.57
	11	FRASCO VIDRIO C/TAPA 4370ML	4.29	47.19
	1	FREIDORA AIRE 5.5LT INNOVA NEGRO	86.00	86.00
	3	FRUTERA ACERO INOX. C/AGARR.	4.85	14.55
	1	FRUTERO CROM. 28X23X10CM	1.86	1.86
	6	FUENTE PEQ. TORP. TAZA MINI	0.20	1.20
	2	FUENTE RED. METAL 29X26X4CM	1.64	3.28
	5	FUNDA D/ALMOHADA X 2 LUXURY 5027	2.25	11.25
	24	FUNDA D/LONA PEQ.	1.01	24.24
	10	FUNDA P/ALMOHADA 45X60	0.64	6.40
	44	FUNDA P/REGALO EXTRA GR.	0.55	24.20
	39	FUNDA P/REGALO MED.	0.34	13.26
	15	FUNDA REGALO 30X42 N	0.48	7.20
	252	GALON X GL SOPLADO	0.47	118.44
	2	GANCHO COLG. PUERTA METAL M8G1	6.22	12.44
	8	GANCHO FRUTA	0.53	4.24
	3	GANCHO METAL COLG. 57AM8G2	8.33	24.99
	87	GANCHO P/COLG. X 6 506339	0.45	39.15
	43	GANCHO P/COLG. X 8 SUP. 506338	0.85	36.55
	4	GANCHO P/COLGAR EMOJIS 413	0.53	2.12
	3	GANCHO P/COLGAR LOVE	0.93	2.79
	7	GANCHO P/PUERTA X 5 HOOK	4.94	34.58
	2	GANCHO P/PUERTA X 7 HOOK	2.10	4.20
	4	GANCHO PLAST. 3PZS REY	0.97	3.88
	2	GANCHO PLAST. REY 5PZS	1.99	3.98
	32	GANCHO X 2 PIESITO	0.44	14.08
	4	GANCHO X 2 PLAST. L	0.37	1.48
	8	GANCHO X 3 PEG. HOOK SUPER HEROES	0.80	6.40
	9	GANCHO X 4 PEG. HOOK MSTF	0.80	7.20
	1	GANCHO X 5 FLOR	0.89	0.89
	29	GANCHO X 5 PZS FLORES	0.92	26.68
	3	GARRAFON 2LT	1.32	3.96
	8	GAVETA CAFE TORTUGA	4.75	38.00
	4	GAVETA VENTILADA 26X40X60 CONS. VERDE 58PEG0	6.49	25.96
	420	GELATINERO MULTICOLOR	0.65	273.00
	7	GUANTE LIMPIADOR MULT. 2SPM553	0.96	6.72
	5	GUANTE LIMPIADOR SHEAGGY	2.12	10.60
	25	GUANTE+SUJETA OLLA SET 2PZS 2SCP010	1.02	25.50
	5	HACHA MSTF. AZUL VERDE	4.34	21.70
	1	HACHA MULT. 6218 MSTF	4.68	4.68
		SUMAN Y PASAN		3,212,218.45



EMPRESA CENTRO COMERCIAL "EL HUERTO"

**INVENTARIO FINAL
AL 30 DE JUNIO DEL 2022
Expresado en Dolares**

FOLIO N° 36

CODIGO	CANTIDAD	DESCRIPCIÓN	V. UNITARIO	V. TOTAL
		VIENEN		3,212,218.45
	1	HACHA NEGRA 5024 MSTF	3.34	3.34
	2	HERVIDOR D/AGUA UMCO LUMY 1.8LT 5517	18.11	36.22
	2	HERVIDORA D/AGUA UMCO ACERO INOX 1.5LT	13.30	26.60
	2	HERVIDORA D/AGUA UMCO LUMY 1.8LT	18.80	37.60
	1	HIELERA RED.	1.54	1.54
	1	HORNO EMPOTRABLE ELECT. 24" GRILL- VIDRIO IN-O	198.08	198.08
	1	HORNO TOSTADOR HAMILTON 31128	87.22	87.22
	1	HORNO WALKER HL63RL 63LTS 1600WTS	145.82	145.82
	1	INDIVIDUAL BAMBOO RED. NEGRO 38CM	4.33	4.33
	1	INDIVIDUAL BAMBOO WEST POINT 30X45 NEGRO	4.50	4.50
	8	INDIVIDUAL D/BAMBOO RC4N	1.26	10.08
	1	INDIVIDUAL PLAST. MULT.	0.40	0.40
	17	INDIVIDUALES JGO PLAST. PORTA VASO	1.08	18.36
	13	INTERES X VENTAS A CREDITO	52.26	679.38
	7	JABONERA 540	1.65	11.55
	4	JABONERA CORAL C/CHUPON REY	0.81	3.24
	15	JABONERA MARINA REY	0.46	6.90
	6	JABONERA PRACTICA REY	0.34	2.04
	3	JARRA 1 LT SURTIDA TORPLAS	0.48	1.44
	12	JARRA 1LT PICA S/T	0.47	5.64
	1	JARRA 2.5LTS C/TAPA QPL	1.18	1.18
	1	JARRA 3LTS CONS. ROJA 58PEJ22	1.20	1.20
	6	JARRA BAMBINA C/TAPA 1 LT	0.76	4.56
	16	JARRA BONITA 2.5 LT REY	1.64	26.24
	2	JARRA C/VASO X 5PZS PH-L5B	4.41	8.82
	1	JARRA C/VASOS JGO 4PZS NADIR	3.62	3.62
	2	JARRA CAFETERA UMCO DECOR. BAJA	6.79	13.58
	2	JARRA CHOCOLATERA 10CM IMUSA 1.3L M12A	4.59	9.18
	3	JARRA CHOCOLATERA 2LT UMCO	4.35	13.05
	7	JARRA CHOCOLATERA UMCO 1LT	3.23	22.61
	1	JARRA CHOCOLATERA UMCO 3LT	4.40	4.40
	11	JARRA D/VIDRIO 1.2LT CRISTAR FRUTTI C/TAPA 3265A	2.31	25.41
	4	JARRA D/VIDRIO LISA NOGAL C/TAPA	2.54	10.16
	2	JARRA D/VIDRIO MOSAICO	3.70	7.40
	1	JARRA ELECT. UMCO PLAST. 0557	12.42	12.42
	1	JARRA ELECT. VIDRIO 1.8LT 110V SUNRISE	12.49	12.49
	3	JARRA GR. 6415 SUP.	2.34	7.02
	2	JARRA JGO C/VASOS DDHE	5.41	10.82
	2	JARRA JUMBO 4LT PICA	3.68	7.36
	17	JARRA MED. #6416	1.61	27.37
		SUMAN Y PASAN		3,212,218.45



EMPRESA CENTRO COMERCIAL "EL HUERTO"

**INVENTARIO FINAL
AL 30 DE JUNIO DEL 2022
Expresado en Dolares**

FOLIO N° 37

CODIGO	CANTIDAD	DESCRIPCIÓN	V. UNITARIO	V. TOTAL
		VIENEN		3,212,218.45
	6	JARRA PANDORA X LT C/TAPA TORP.	0.79	4.74
	18	JARRA REYWARE 0.5LT MINI	0.65	11.70
	49	JARRA REYWARE X 1LT C/TAPA	0.79	38.71
	9	JARRA REYWARE X 3LT FAMILIAR	1.85	16.65
	2	JARRA TERMO 1.5LT ACERO INOX	8.84	17.68
	1	JARRA UMCO ESMALT. #12 DECOR.	4.50	4.50
	22	JARRA UNIVERSAL NUEVA PICA 2.4LT	1.15	25.30
	3	JARRA VIDRIO 1300ML	1.34	4.02
	6	JARRA VIDRIO 500ML 19095	0.95	5.70
	1	JARRA VIDRIO C/6VASOS LONDON JGO	4.25	4.25
	11	JARRA YUYI	0.41	4.51
	6	JARRO ACERO 7 ONZ.	0.46	2.76
	4	JARRO ACERO INOX 10CM	0.83	3.32
	4	JARRO C/CUCHARA LOZA ARIC	1.86	7.44
	36	JARRO CERAMICA 932	1.56	56.16
	4	JARRO CERAMICA JGO 4PZS C/SOP. LONDON 8ONZ.	5.64	22.56
	1	JARRO CERAMICA JGO 6PZS C/SOP. LONDON 9 ONZ.	8.88	8.88
	4	JARRO CERAMICA JGO X 12 ARIC	3.52	14.08
	1	JARRO CERAMICA JGO X 4PZS LONDON 8ONZ.	5.76	5.76
	58	JARRO D/LOZA	0.65	37.70
	3	JARRO D/LOZA V/MODEL	0.92	2.76
	13	JARRO EXPRESS PLASTICO	0.30	3.90
	13	JARRO INFANTIL ARNAU BABY SURTIDO	0.62	8.06
	2	JARRO LOZA BICOLOR BIG HOME	0.61	1.22
	10	JARRO MELAMINE CUAD.	0.81	8.10
	2	JARRO METAL 450ML LGB	2.11	4.22
	3	JARRO NAVIDEÑO GR	2.96	8.88
	6	JARRO NAVIDEÑO MED.	2.46	14.76
	1	JARRO NAVIDEÑO PEQ	1.83	1.83
	26	JARRO PLAST. MELAFOR	0.37	9.62
	1	JARRO PORC JGO 16377	5.38	5.38
	2	JARRO PORC. C/FLOR GW3-8	2.55	5.10
	24	JARRO PRACT. C/T HERM. REY	0.45	10.80
	7	JARRO SUPER CERVECERO 1LT 5671	4.03	28.21
	1	JGO CUCHILLO 2PZS TRAMONT. ASADO 22299-013	5.13	5.13
	2	JGO CUCHILLO ASADO TRAMONT. 2PZS 26499-046	8.07	16.14
	3	JGO CUCHILLO ASADO TRAMONT. 3 PZS 22399-075	10.11	30.33
	3	JGO CUCHILLO TRAMONT. 3PZS 22399-036	8.75	26.25
	2	JGO CUCHILLO TTAMONT. ASADO 3 PZS 22399-076	14.88	29.76
	2	JGO CUCHILLOS TRAMONT 6PZS 23498/028	14.46	28.92
		SUMAN Y PASAN		3,212,218.45

**EMPRESA CENTRO COMERCIAL "EL HUERTO"****INVENTARIO FINAL
AL 30 DE JUNIO DEL 2022
Expresado en Dolares****FOLIO N° 38**

CODIGO	CANTIDAD	DESCRIPCIÓN	V. UNITARIO	V. TOTAL
		VIENEN		3,212,218.45
	2	JGO CUCHILLOS TRAMONT. 2PZS TRINCHANTE 22399/	4.61	9.22
	1	JGO D/BAR D/VIDRIO ROMBUS X 30PZS	17.09	17.09
	1	JGO D/OLLAS UMCO INDUC. BL. 16-20 ESMALT.	19.82	19.82
	3	JGO SARTEN 2PZS BERGAMO 20399/780 ROJO	8.88	26.64
	1	JGO TAZONES DECOR. UMCO 22-26CM ESM.	14.27	14.27
	2	JUEGO CARRO 8721	3.00	6.00
	1	JUEGO MUÑECA 12X15	2.09	2.09
	1	JUEGO MUÑECA C/ACCESORIOS	8.24	8.24
	1	JUEGO MUÑECA SET BELLEZA 10PZS	2.88	2.88
	3	JUEGO ROMPECABEZAS INFANTIL 15X15	0.64	1.92
	2	JUGUETE FRUTAS 9PZS JGO	2.84	5.68
	1	JUGUETE ANIMALES SET PS-322423	5.58	5.58
	1	JUGUETE AVION PILA 16286-B	5.72	5.72
	1	JUGUETE BELLEZA SET J65939 BEAUTY	4.56	4.56
	4	JUGUETE CAMION REMOLQUE PS-522812	3.75	15.00
	2	JUGUETE CARRO BLOQUE B1007612	6.00	12.00
	3	JUGUETE CARRO CONTROL REMOT 911-388A	9.53	28.59
	2	JUGUETE CARRO FRICCION 2026-8	4.85	9.70
	1	JUGUETE CARRO FRICCION 20X12	1.97	1.97
	1	JUGUETE CARRO FRICCION B1016930	2.63	2.63
	2	JUGUETE CARRO PILA LUZ-MUS. 2022	4.31	8.62
	3	JUGUETE CARRO PILA-VOLQUETA	3.77	11.31
	1	JUGUETE DIDACTICO BLOQUE P/ARMAR 63522	2.51	2.51
	1	JUGUETE DIDACTICO BLOQUES 37PZS TETA XM998	1.47	1.47
	1	JUGUETE DIDACTICO PIEZA P/ARMAR 1001	3.44	3.44
	2	JUGUETE DIDACTICO S717	1.50	3.00
	5	JUGUETE INF. BOYA ANILLO V/MODEL. IX59241	1.15	5.75
	3	JUGUETE INFLAB. ANIMAL IX44669	2.50	7.50
	4	JUGUETE INFLAB. BOYA FLAMINGO PEQ. IX57558	13.00	52.00
	3	JUGUETE INFLAB. BOYA UNICORNIO PEQ. IX57561	12.01	36.03
	4	JUGUETE INFLAB. IX59586	3.00	12.00
	1	JUGUETE LEGOS 40PZS 6921	2.60	2.60
	2	JUGUETE MOTO CONTROL REMOT 222-C2	5.61	11.22
	2	JUGUETE MOTOCICLETA PS-503086 FUNDA	2.77	5.54
	3	JUGUETE MUÑECA BETTY 5928046	5.37	16.11
	1	JUGUETE MUÑECA PS-487263	3.95	3.95
	1	JUGUETE PLANCHA-MUÑECA D26174	3.15	3.15
	2	JUGUETE RETROEXCAVADORA 9782	14.62	29.24
	2	JUGUETE ROBOT TRANSFORMER V/MODEL.	2.80	5.60
	5	JUGUETE SET 2 MUÑECOS BAÑERA	0.89	4.45
		SUMAN Y PASAN		3,212,218.45



EMPRESA CENTRO COMERCIAL "EL HUERTO"

**INVENTARIO FINAL
AL 30 DE JUNIO DEL 2022
Expresado en Dolares**

FOLIO N° 39

CODIGO	CANTIDAD	DESCRIPCIÓN	V. UNITARIO	V. TOTAL
		VIENEN		3,212,218.45
	1	JUGUETE SET BLOQUE 60PZS HJ-3813C	5.56	5.56
	1	JUGUETE SET BLOQUE HJ3818C	5.76	5.76
	2	JUGUETE SET BLOQUE P/ARMAR AVION 8338-1	3.44	6.88
	1	JUGUETE SET MUÑECOS X 2	2.62	2.62
	1	JUGUETE TABLERO DIDACTICO MAGNET. QX58500	4.71	4.71
	17	KUBILOSIA 1X6MT	54.54	927.18
	2	LAMPARA COLG. BL-CROM. IKELITE 19761-4	6.16	12.32
	2	LAMPARA D/ESCRITORIO 03336	12.01	24.02
	1	LAMPARA D/ESCRITORIO ECOLED 5L2146P	15.25	15.25
	1	LAMPARA D/ESCRITORIO ECOLED 5L2147I	9.50	9.50
	2	LAMPARA D/ESCRITORIO FLEX PLATA 1L60WE27	10.99	21.98
	2	LAMPARA D/ESCRITORIO M01K	8.99	17.98
	5	LAMPARA D/MESA CERAMI Y TELA 3695	7.13	35.65
	1	LAMPARA D/VELADOR91876-9 IKELITE	14.96	14.96
	1	LAMPARA DIRG. HALOG. 17980-4	22.35	22.35
	1	LAMPARA DIRIG. HALOG. CROM. 179764	24.96	24.96
	1	LAMPARA DIRIG. SAT-NIQ. 2L50WGU10	20.55	20.55
	4	LAMPARA PEQ. D/PARED C/ENCHUFE MSTF	2.00	8.00
	27	LAMPARA SPOT LED 3W 6500K ECOLED 4M981B7	8.71	235.17
	1	LAPTOP PORTATIL HP 240 CORE I3-4GB-1TB	470.98	470.98
	8	LATEX PLASC. MARACUYA X LT	1.29	10.32
	65	LAVACARA #2 ROJA 24X9 CONS. 58PEL14	0.44	28.60
	1	LAVACARA #3 3GL AZUL 39X18 CONS. 58PEL22	1.85	1.85
	2	LAVACARA 11LT CAFE TORTUGA	3.62	7.24
	2	LAVACARA 2LT MULT. PLASENSA	0.42	0.84
	12	LAVACARA 3GL CONS.	1.80	21.60
	6	LAVACARA 64CM DIDESA	3.00	18.00
	3	LAVACARA CAFE 20LT TORTUGA	4.79	14.37
	56	LAVACARA CAFE 45LT TORTUGA	6.91	386.96
	1	LAVADORA ELECTROLUX 27LBS EW112D3CGMG DIG.	295.72	295.72
	6	LAVADORA INNOVA DIG. 16KG T/TRANSP.	372.00	2,232.00
	5	LAVADORA WHIRPOOL 19KG DIG. BLANCA WH-WTW	406.75	2,033.75
	56	LAZO NAVIDEÑO 4PZS HYP0	0.62	34.72
	2	LECHERO 2LT IMUSA ALUM.	9.02	18.04
	2	LECHERO 3L IMUSA ALUM.	10.68	21.36
	3	LECHERO 5LT IMUSA ALUM.	13.56	40.68
	7	LICUADORA ECON. G.CHEF GC-168P PLAST.	15.44	108.08
	8	LICUADORA FOREVER 4V. DL999	16.82	134.56
	14	LICUADORA MR CHEFF CLASSIC PRO METALIC 3V	31.42	439.88
	15	LICUADORA OSTER 3VEL. MEX. CROM BLST4655	61.89	928.35
		SUMAN Y PASAN		3,212,218.45



EMPRESA CENTRO COMERCIAL "EL HUERTO"

**INVENTARIO FINAL
AL 30 DE JUNIO DEL 2022
Expresado en Dolares**

FOLIO N° 40

CODIGO	CANTIDAD	DESCRIPCIÓN	V. UNITARIO	V. TOTAL
		VIENEN		3,212,218.45
	4	LICUADORA OSTER MEX 2VEL. CLASICA 465-15	57.13	228.52
	5	LICUADORA OSTER REVERS ROJO BRLY07-R00-013	86.61	433.05
	5	LICUADORA PERSONAL HAMILTON 51101V	22.29	111.45
	1	LICUADORA SAMURAI V/PLAST. AZUL-ROJO	17.23	17.23
	3	LICUADORA UMCO IDEAL MIX NEGRA	19.08	57.24
	2	LIMA JGO 3PZS 8"	4.55	9.10
	7	LIMPIA VIDRIO PEQ. PROD.	4.04	28.28
	6	LONA INVICTO #41	5.34	32.04
	1	LONCHERA ELECTRICA MULTIFUNCION LUNCH BOX	12.05	12.05
	45	LUCES D/NAVIDAD 200L LED V/COLOR ECON.	5.18	233.10
	10	LUCES D/NAVIDAD 28L FIGURAS	2.14	21.40
	3	LUCES D/NAVIDAD BLANCA YMZ	2.89	8.67
	5	LUCES D/NAVIDAD MANGUERA 10MT	14.73	73.65
	1	LUCES D/NAVIDAD MORADA YMY	2.81	2.81
	3	LUCES D/NAVIDAD ROJA YMV	2.81	8.43
	3	LUCES D/NAVIDAD ROSA YMX	2.81	8.43
	11	LUCES DE/NAVIDAD ECON.	2.50	27.50
	1	LUCES DECORATIVAS. X 10	3.78	3.78
	23	MACETA # 2 TOR.	0.09	2.07
	6	MACETA AMAPOLA CHICO PIK	0.97	5.82
	78	MACETA AMAPOLA GR. PICA	2.84	221.52
	99	MACETA AMAPOLA MEDIANA PIK	1.62	160.38
	45	MACETA JAZMIN CHICO PIK	1.34	60.30
	31	MACETA JAZMIN GIG. PICA	7.72	239.32
	33	MACETA JAZMIN GR. PICA	3.49	115.17
	10	MACETA JAZMIN MED. PIK	1.88	18.80
	23	MACETA JAZMIN PEQ. PIK	1.13	25.99
	7	MACETA JAZMIN ULTRA GIG. PICA	10.49	73.43
	30	MACETA LABRADO CHICO PICA	1.56	46.80
	3	MACETA LABRADO FR.	4.78	14.34
	10	MACETA LABRADO MED. PICA	2.68	26.80
	25	MACETA LABRADO MINI PIK	0.40	10.00
	1	MACETA MARBELO MAXI C/BASE PLAPASA	2.95	2.95
	31	MACETA MARBELO MINI PLAPASA C/BASE	0.60	18.60
	16	MACETA RATAN CHICO PICA	2.26	36.16
	51	MACETA RECT. C/BASE 29X14X13 CONS.58PEM70	1.10	56.10
	10	MACETA RECT. GR. TERR. CONS. 62X18X14CM 58PEM6	2.08	20.80
	7	MACETA RECT. GR. VERDE CONS. 58PEM61	2.09	14.63
	3	MACETA RED. 34X26 SUP. 2008	2.83	8.49
	1	MACETA RIMAX RED. 60CM TCTA 6921	12.50	12.50
		SUMAN Y PASAN		3,212,218.45



EMPRESA CENTRO COMERCIAL "EL HUERTO"

**INVENTARIO FINAL
AL 30 DE JUNIO DEL 2022
Expresado en Dolares**

FOLIO N° 41

CODIGO	CANTIDAD	DESCRIPCIÓN	V. UNITARIO	V. TOTAL
		VIENEN		3,212,218.45
	90	MACETA TERR. 10X13CM 58PEM01	0.34	30.60
	140	MACETA TERR. 14X19CM CONS. 58PEM10	0.70	98.00
	155	MACETA TERR. 16X22CM CONS. 58PEM20	0.61	94.55
	190	MACETA TERR. 18X25 CONS. 58PEM30	0.65	123.50
	10	MACETA TERR. 23X32CM 58PEM40	1.37	13.70
	40	MACETA TERR. 33X27CM CONS. 58PEM45	1.64	65.60
	25	MACETA VERD 10X13CM CONS.	0.30	7.50
	84	MACETA VERDE 14X19 58PEM11 CONS.	0.69	57.96
	76	MACETA VERDE 16X22CM CONS. 58PEM21	0.54	41.04
	44	MACETA VERDE 18X25CM 58PEM31	0.62	27.28
	89	MACETA VERDE 23X32CM 58PEM41	1.48	131.72
	29	MACETA VERDE 33X27 CONS. 58PEM46	1.53	44.37
	1	MACETERO D/PARED GR. C/BASE	2.22	2.22
	9	MANDIL ESTAMP. ECON.	1.12	10.08
	6	MANDIL IND. GR	2.49	14.94
	4	MANDIL PVC 60X80 PROTECZIONA	1.76	7.04
	2	MANGUERA P/COMP. TOTAL 5MT THT11051.1	5.88	11.76
	2	MANGUERA P/LAVADORA SALIDA 1.50MT SKUT	3.37	6.74
	2	MANTEL POLY 90"	1.90	3.80
	90	MARIPOSA P/OSTER P/HIELO BLSTAA4961	3.06	275.40
	4	MARTILLO P/CARNE CHARMY	2.86	11.44
	4	MASO CHICO MAD	1.63	6.52
	6	MASO GR 2P MAD	1.88	11.28
	124	MATAMOSCA CONS. 58PEM93 ROJO	0.15	18.60
	9	MATAMOSCA TORP. 2X1 CARITA FELIZ	0.36	3.24
	1	MAZO GR. MAD.	1.33	1.33
	2	MESA BALTICA PIKA	18.91	37.82
	11	MESA CAPRY V/COLOR PIK	7.04	77.44
	1	MESA CUAD. RIMAX CRIBE II 72X72X72 BLANCA	18.43	18.43
	24	MESA EXCELCIA CONS.	18.38	441.12
	13	MESA IBERICA BLANCA PIK	18.59	241.67
	1	MESA MULT. OVALAD RIMAX BLANCA 3570	8.53	8.53
	2	MESA MULT. OVALAD RIMAX NEGRA	8.36	16.72
	1	MESA MULT. RECT. RIMAX BEIGE	8.02	8.02
	2	MESA P/LAPTOP RIMAX AZUL	7.12	14.24
	1	MESA TRIANGULAR RIMAX 3NIV. NEGRA	6.65	6.65
	3	MICROFONO ALAMBRICO TDM220 ENGLAND SOUND	5.04	15.12
	1	MICROONDA 30LT INNOVA 1.1" IN-MIC1.1-EM028AR2-	92.00	92.00
	1	MICROONDA ELECTROLUX CROM. 1.1L C/GRILL EMD	103.57	103.57
	2	MICROONDAS 20LT INNOVA 0.7" IN-MIC07-EM720CR1-	66.00	132.00
		SUMAN Y PASAN		3,212,218.45



EMPRESA CENTRO COMERCIAL "EL HUERTO"

**INVENTARIO FINAL
AL 30 DE JUNIO DEL 2022
Expresado en Dolares**

FOLIO N° 42

CODIGO	CANTIDAD	DESCRIPCIÓN	V. UNITARIO	V. TOTAL
		VIENEN		3,212,218.45
	1	MICROONDAS LG 0.9PIES 25LT SMART-INVERTER NEC	140.02	140.02
	1	MINIPICATODO PROCTOR SILEX 72500RY	14.31	14.31
	1	MOCHILA MTV 2626	14.79	14.79
	22	MOLDE ALUMINIO 128MM X 20PZS	0.68	14.96
	11	MOLDE ALUMINIO 150CMX20PZS	0.99	10.89
	56	MOLDE ALUMINIO 18CM RED.	0.09	5.04
	11	MOLDE ALUMINIO 215MM X 20PZS	2.27	24.97
	3	MOLDE ALUMINIO 21CM 6PZS	0.86	2.58
	12	MOLDE ALUMINIO 23CM	0.14	1.68
	10	MOLDE ALUMINIO 25CM 5PZS	1.06	10.60
	450	MOLDE ALUMINIO 325X262X47MM	0.24	108.00
	2	MOLDE ALUMINIO 437MM	0.71	1.42
	6	MOLDE ALUMINIO 52CM	0.56	3.36
	2	MOLDE ALUMINIO P/HORNEAR 60X40	8.50	17.00
	9	MOLDE ALUMINIO X4PZS 22CM	0.82	7.38
	50	MOLDE CAKE 24CM	3.34	167.00
	2	MOLDE CAKE 24CM DESMONT. ANTIAD.	6.16	12.32
	8	MOLDE CAKE CONO 24CM UMCO	3.72	29.76
	2	MOLDE CAKE GR. MSTF	2.67	5.34
	1	MOLDE CAKE PEQ. MSTF	2.00	2.00
	6	MOLDE CAKE RECT. UMCO 2150	6.14	36.84
	7	MOLDE CAKE UMCO 16 ANTIAD.	2.26	15.82
	4	MOLDE CAKE UMCO 16CM	1.78	7.12
	4	MOLDE CAKE UMCO 20CM	2.36	9.44
	3	MOLDE CAKE UMCO 20CM TEFLON	3.57	10.71
	3	MOLDE CAKE UMCO 24CM TEFLON	5.27	15.81
	3	MOLDE CAKE UMCO 36CM	4.82	14.46
	2	MOLDE CUAD. CERAMICA UMCO 9591	6.07	12.14
	2	MOLDE CUPCAKE X24 56URP1S	5.43	10.86
	4	MOLDE CUPCAKES 56URP0C	3.00	12.00
	2	MOLDE D/PAN UMCO 9592 CERAMICA	5.27	10.54
	4	MOLDE JGO 3PZS DESMONT. BC1057	14.88	59.52
	3	MOLDE P/BROWNIE X12	6.79	20.37
	1	MOLDE P/CAKE MSTF	2.67	2.67
	3	MOLDE P/GALLETA COOK RG2U	1.70	5.10
	2	MOLDE P/HORNEAR ACERO INOX CORAZON 24-26.5C	5.84	11.68
	11	MOLDE P/HORNEAR ALUM. OVAL. GOLDRY 48X33	1.25	13.75
	3	MOLDE P/HORNEAR BUDIN ACERO 23X11.5CM KRB00	1.98	5.94
	5	MOLDE P/HORNEAR RECT. ACERO KRL001L	1.71	8.55
	1	MOLDE P/HORNEAR RED. ACERO 24-26-28	6.74	6.74
		SUMAN Y PASAN		3,212,218.45



EMPRESA CENTRO COMERCIAL "EL HUERTO"

**INVENTARIO FINAL
AL 30 DE JUNIO DEL 2022
Expresado en Dolares**

FOLIO N° 43

CODIGO	CANTIDAD	DESCRIPCIÓN	V. UNITARIO	V. TOTAL
		VIENEN		3,212,218.45
	1	MOLDE P/PIZZA 56URP01	3.87	3.87
	2	MOLDE P/PIZZA BL. 32CM LUMINARC RED.	3.51	7.02
	5	MOLDE P/SILICON 926	0.80	4.00
	1	MOLDE RECT. SILICON	4.11	4.11
	3	MOLDE RED. 56URP10	1.85	5.55
	4	MOLDE SILICON 12 CUPK. RP2D	2.78	11.12
	2	MOLDE SILICON 1X	5.26	10.52
	2	MOLDE SILICON 56URP0U	1.93	3.86
	2	MOLDE SILICON 56URP17	1.24	2.48
	3	MOLDE SILICON 56URP17	2.12	6.36
	1	MOLDE SILICON CUPCAKE 6 56URP1V	4.47	4.47
	2	MOLDE SILICON P/CUPCAKE X 6PZS	1.34	2.68
	6	MOLDE SILICON P29	0.80	4.80
	2	MOLDE SILICONA P1Z PLANCHA	1.31	2.62
	3	MOLEDOR D/HIERBAS 21440	3.99	11.97
	1	MOLINO P/CAFE BRENTWOOD 4ONZ.	21.26	21.26
	1	MOUSE GENIUS DX-110	3.30	3.30
	4	MOUSE GENIUS INALAMB. NX7015	7.74	30.96
	4	MOUSE GENIUS NX7000	7.07	28.28
	2	MOUSE GENIUS PEQ. RETRACT. USB	7.69	15.38
	3	MOUSE METTION MT-R547	3.53	10.59
	1	MOUSE OPTICO METTION A1 ALAMBRICO	2.56	2.56
	2	MULTIESTANTE APIL. #2 VERDE LIMON 58PEM5D	2.35	4.70
	1	MULTIESTANTE APIL. BEIGE 44X30X14CM	1.29	1.29
	4	MULTIESTANTE APIL. CELESTE 44X30X14CM 58PEM55	1.51	6.04
	11	MULTIESTANTE APIL. FUCSIA 44X30X14CM CONS. 58P	1.51	16.61
	5	MULTIESTANTE APIL. NARANJA 44X30X14 58PEM51	1.51	7.55
	3	MULTIESTANTE APIL. ROJO 44X30X14CM 58PEM52	1.47	4.41
	6	MULTIESTANTE APILAB. BLANCO 44X30X14CM	1.47	8.82
	7	MULTIESTANTE APILABLE # 2 FUTURA	2.34	16.38
	5	MULTIESTANTE APILABLE AZUL 58PEM56 44X30X14C	1.48	7.40
	3	MULTIESTANTE APILABLE FTRA. CELESTE	1.48	4.44
	3	MULTIESTANTE MOVIL RIMAX BEIGE 3751	12.34	37.02
	4	NAVAJA D/ACERO SACACORCHO 103GK	0.76	3.04
	5	OLLA ACERO INOX 24CM C/AGARRADERA SOPERA	11.24	56.20
	7	OLLA ACERO INOX 28CM C/AGARRADERA SOPERA	12.12	84.84
	12	OLLA ACERO INOX JGO 14-18-22CM T/METAL	10.93	131.16
	4	OLLA ACERO INOX JGO 16CM.18CM 4PZS	13.66	54.64
	22	OLLA ACERO INOX JGO 6PZS 16-18-20CM T/VIDRIO	9.09	199.98
	1	OLLA ACERO M/PLAST. MSTF 660	3.34	3.34
		SUMAN Y PASAN		3,212,218.45



EMPRESA CENTRO COMERCIAL "EL HUERTO"

**INVENTARIO FINAL
AL 30 DE JUNIO DEL 2022
Expresado en Dolares**

FOLIO N° 44

CODIGO	CANTIDAD	DESCRIPCIÓN	V. UNITARIO	V. TOTAL
		VIENEN		3,212,218.45
	1	OLLA ALUMINIO 25.5CMX14.2CM BISTRO	7.28	7.28
	1	OLLA ARROCERA OSTER 10TZ. 1.8LT 6029	48.68	48.68
	1	OLLA CALDERO #20	4.82	4.82
	2	OLLA CALDERO #22	4.82	9.64
	1	OLLA CALDERO BRILLIANCE 16CM IND.	9.59	9.59
	2	OLLA CANGUILERA TRAMONT. 20CM 27817-024	16.29	32.58
	1	OLLA D/PRESION UMCO 4LT IND.	27.80	27.80
	9	OLLA D/PRESION UNIVERSAL 4LT OL81	34.80	313.20
	7	OLLA D/PRESION UNIVERSAL 6LT OL82	40.09	280.63
	2	OLLA HERVIDORA HIERRO ENLOZ. #32	27.73	55.46
	1	OLLA INDURASA #16 HONDA BRILL.	5.25	5.25
	2	OLLA INDURASA #18 HOND BRILL.	7.95	15.90
	2	OLLA INDURASA #22 HONDA BRILL.	10.98	21.96
	7	OLLA JGO 12PZS ACERO 22"	34.21	239.47
	1	OLLA JGO 6PZS TRAMONTINA 20599-390	27.86	27.86
	1	OLLA JGO 7PZS ACERO INOX MAGEFESA 01BXDELIS0	39.67	39.67
	9	OLLA LENTA HAMILTON BEACH R33185	31.43	282.87
	1	OLLA OVALADA #20	4.02	4.02
	2	OLLA OVALADA #22	4.02	8.04
	2	OLLA OVALADA #24	4.02	8.04
	3	OLLA OVALADA #32	12.21	36.63
	1	OLLA OVALADA #34	17.00	17.00
	2	OLLA RECTA INDUC. UMCO 26CM	12.54	25.08
	1	OLLA TEFLON T/VIDRIO INDUC. LONDON 24CM	9.17	9.17
	1	OLLA TEFLON TV/VIDRIO INDUC. 19CM LONDON	6.97	6.97
	1	OLLA VAPORERA 6PZS	12.34	12.34
	1	OLLAS ALADOR UMCO JGO 16-24	19.03	19.03
	2	OLLAS CALDERO JGO 6PZS UMCO ACERO INOX 16-24	23.29	46.58
	1	ORGANIZADOR CALADO SURTIDO	1.93	1.93
	1	ORGANIZADOR D/BAÑO ECON. XIANTAI	1.87	1.87
	3	ORGANIZADOR D/CALZADO	5.11	15.33
	31	ORGANIZADOR OVAL. SUP. 922005	1.19	36.89
	1	ORGANIZADOR P/BAÑO 3D	7.20	7.20
	3	ORGANIZADOR P/BAÑO AE814	4.20	12.60
	3	ORGANIZADOR P/BAÑO AE817	4.24	12.72
	6	ORGANIZADOR P/BAÑO JM-426S	6.82	40.92
	1	ORGANIZADOR PORTATIL	1.98	1.98
	1	PAILA 20CM C/AGARR. 334	3.25	3.25
	3	PAILA RECORT. 36CM UMCO	14.32	42.96
	2	PAILA RECORTADA #50 UMCO	30.27	60.54
		SUMAN Y PASAN		3,212,218.45

**EMPRESA CENTRO COMERCIAL "EL HUERTO"****INVENTARIO FINAL
AL 30 DE JUNIO DEL 2022
Expresado en Dolares****FOLIO N° 45**

CODIGO	CANTIDAD	DESCRIPCIÓN	V. UNITARIO	V. TOTAL
		VIENEN		3,212,218.45
	8	PAILA RECORTADA 42CM	16.87	134.96
	10	PALILLOS CHINO 509471	1.40	14.00
	12	PALTO HONDO EVOLUTION OPAL LUMINARC	0.99	11.88
	6	PANERA COMERCIAL C/TAPA CONS.	0.62	3.72
	3	PANERA COMERCIAL C/TAPA REY310	1.34	4.02
	5	PANERA OVALADA REY	0.61	3.05
	19	PAÑO DECOR. PROD.	1.20	22.80
	17	PAÑO MICROF. 40X40 X 3UDS. PROD	2.90	49.30
	1	PAÑO MICROFIBRA 40X40 2SPM502	1.37	1.37
	4	PAÑO MICROFIBRA AUTOMOT. X 2UNDS	1.67	6.68
	9	PAÑO MICROFIBRA MIXTO ABRASIVO	1.21	10.89
	22	PAÑO MULT. MEGA ABSORV. 33X40 2SPM630	0.91	20.02
	24	PAÑO MULT. MICROFIBRA X 3 PROD.	2.51	60.24
	2	PAPELERA 12LT T/VAIVEN BLANCA CONS. 58PE04V	2.53	5.06
	2	PAPELERA 12LT T/VAIVEN PLATA CONS. 58PE04Z	2.53	5.06
	9	PAPELERA 12LTS T/VAIVEN BEIGE	2.38	21.42
	15	PAPELERA 5LT FUTURA	1.54	23.10
	7	PAPELERA 5LTS ROJA CONS.	1.54	10.78
	78	PAPELERA CALADA FTRA.	1.35	105.30
	2	PAPELERA FLORENCIA REY	1.72	3.44
	6	PAPELERA MASC. #18 REY	6.12	36.72
	14	PAPELERA T/VAIVEN 8GL BEIGE CONS. 58PE040	4.05	56.70
	6	PARAGUAS C/BASTON 1621	3.15	18.90
	35	PARAGUAS CARTERA 21	3.22	112.70
	5	PARAGUAS GR C/BASTON	7.58	37.90
	6	PARASOL GIG. 3MT	20.41	122.46
	3	PARASOL V/COLOR 2.24MT	16.03	48.09
	5	PARLANTE AUDIOBOX CARNIVAL 6 USB-BT-REC-SD	34.33	171.65
	7	PARLANTE CINE EN CASA ITALY AUDIO ITL-12616	127.51	892.57
	6	PARLANTE CINE EN CASA KING 2.1 CNC-0800	33.48	200.88
	1	PARLANTE GAMING XTRIKEME SK-402	6.50	6.50
	2	PARLANTE GENIUS SP-Q160	7.90	15.80
	4	PARLANTE GENIUS SP-U115	6.88	27.52
	2	PARLANTE GENIUS SPHF160USB BELL	7.04	14.08
	1	PARLANTE GENIUS SWS 26W 110V 5.1	46.02	46.02
	1	PARLANTE PORT. BAZZUKA H105R BT-USB P/AGUA	44.55	44.55
	9	PARLANTE PORT. BAZZUKA H104N BT-USB	28.00	252.00
	1	PARLANTES GENIUS SP-HF180USB	10.23	10.23
	8	PARRILLA ELECT. PERSONAL 25218P PROCTOR SYLEX	14.88	119.04
	11	PASADOR D/CAFE GR.	0.89	9.79
		SUMAN Y PASAN		3,212,218.45



EMPRESA CENTRO COMERCIAL "EL HUERTO"

**INVENTARIO FINAL
AL 30 DE JUNIO DEL 2022
Expresado en Dolares**

FOLIO N° 46

CODIGO	CANTIDAD	DESCRIPCIÓN	V. UNITARIO	V. TOTAL
		VIENEN		3,212,218.45
	12	PASADOR D/CAFE MED.	0.67	8.04
	2	PATACONERA INDURASA HONDA	3.37	6.74
	1	PATACONERA INDURASA PLANA	2.23	2.23
	6	PELACABLE WELLOO 6"	3.62	21.72
	15	PELADOR #508251	0.69	10.35
	17	PELADOR #508261	0.78	13.26
	1	PELADOR D/ALIMENTOS DASH	15.54	15.54
	3	PELAPAPA PEQ. 1170	1.37	4.11
	5	PELAPAPAS EASY TRAMONT.	1.22	6.10
	46	PELOTA #4 MIKASA GR TC*8	17.81	819.26
	15	PELOTA #5 GEN MIKASA	17.85	267.75
	11	PELOTA 22CM	5.33	58.63
	9	PELOTA D/BASKET AXILONG CS-006	4.68	42.12
	9	PELOTA D/BASKET-FUTBOL #7-#5	9.59	86.31
	2	PELOTA D/BAZKET #3	4.06	8.12
	5	PELOTA D/FUTBOL #4 2018PVC	3.00	15.00
	2	PELOTA D/FUTBOL #5 2018 PVC	4.02	8.04
	3	PELOTA D/TENIS X3	4.45	13.35
	1	PELOTA INFLAB. 51CM	0.76	0.76
	22	PELOTA P/BASKET 7	3.46	76.12
	33	PELOTA PVC 10"	0.75	24.75
	6	PEN DRIVE 16GB KINGSTON	7.77	46.62
	2	PENDRIVE KINGSTON 16GB	6.73	13.46
	8	PERCHA P/SECAR ROPA PORTATIL	20.36	162.88
	7	PICATODO 1.5LT BLACK-DECKER BL. HC150W	15.99	111.93
	4	PICATODO OSTER 004861-011	16.52	66.08
	2	PIMENTERO X 3 METAL MSTF	3.34	6.68
	11	PINZA ACERO COCINA #12-14	2.41	26.51
	2	PINZA ACERO INOX	0.31	0.62
	2	PINZA COLGADERO MULTIUSO	2.00	4.00
	23	PINZA D/ROPA PLAST. 24 UND KAIMAN	0.85	19.55
	6	PINZA P/COCCINA #9	2.07	12.42
	27	PINZA P/COCCINA 23CM ACERO INOX	1.17	31.59
	30	PINZA P/COCCINA ACERO INOX 24CM	2.99	89.70
	6	PINZA P/COCCINA JGO 3PZS CHARMY	3.93	23.58
	3	PINZA P/ROPA GR. X 12 REY	0.97	2.91
	21	PINZA PLAST. X 24 ESTRELLA	1.03	21.63
	9	PISCINA INF. INTEX RECT. 56483NP	30.46	274.14
	5	PISCINA INF. INTEX 68612	15.14	75.70
	4	PISCINA INFLABLE BESTWAY 2.62X1.75CM	26.02	104.08
		SUMAN Y PASAN		3,212,218.45



EMPRESA CENTRO COMERCIAL "EL HUERTO"

**INVENTARIO FINAL
AL 30 DE JUNIO DEL 2022
Expresado en Dolares**

FOLIO N° 47

CODIGO	CANTIDAD	DESCRIPCIÓN	V. UNITARIO	V. TOTAL
		VIENEN		3,212,218.45
	1	PISCINA INFLABLE INTEX 56441NP	11.07	11.07
	5	PISTOLA D/AGUA 1200	2.30	11.50
	2	PISTOLA D/AGUA 27CM	1.47	2.94
	11	PISTOLA D/AGUA LY805	2.56	28.16
	8	PISTOLA D/AGUA LY810	3.63	29.04
	7	PISTOLA D/AGUA MAX TOYS 829	4.10	28.70
	4	PISTOLA D/AGUA MAX TOYS 832	3.46	13.84
	2	PISTOLA D/AGUA MAX TOYS 8831-A	4.84	9.68
	9	PLACA CIEGA RECT. COOPER PLAST. 2129V	0.37	3.33
	22	PLANCHA BLACK-DECKER VAPOR IR1811	15.00	330.00
	4	PLANCHA D/CABELLO UMCO 42W UM0553	18.75	75.00
	8	PLANCHA D/ROPA PROCTOR SILEX 17292Y	11.96	95.68
	2	PLANCHA ELECTROLUX A VAPOR SIN10	41.43	82.86
	3	PLANCHA FOREVER ETA35A	12.00	36.00
	17	PLANCHA HAMILTON R14289	24.96	424.32
	2	PLANCHA LONDON VAPOR 110V	8.48	16.96
	1	PLANCHA OSTER ROSADA 4801P	13.11	13.11
	5	PLANCHA OSTER VAP. GCSTBS4801V	18.54	92.70
	4	PLANCHA P/CABELLO UMCO 0552	12.41	49.64
	9	PLANCHA VAPOR SANKEY PV-102	12.44	111.96
	10	PLATERO METALICO SAKURA MH0C	17.83	178.30
	11	PLATO ACERO D/MASCOTA	1.70	18.70
	9	PLATO ACERO INOX W9	0.75	6.75
	3	PLATO ACERO INOX. 20CM	1.30	3.90
	17	PLATO CUAD. 8" OPAL	0.73	12.41
	6	PLATO CUAD. TEND. LONDON 10.5"	1.74	10.44
	6	PLATO D/OREJA SOP. JGO LONDON	1.50	9.00
	1	PLATO D/VIDRIO SOPERO 23CM	1.91	1.91
	17	PLATO ENLOZADO 1622	0.76	12.92
	6	PLATO EVERYDAY LUMINARC 22 RC3Y	0.76	4.56
	2	PLATO INFANTIL FUNNY TORP.	0.87	1.74
	5	PLATO INFANTIL PELUCHE TORP.	0.87	4.35
	17	PLATO LLANO EVERYDAY OPAL LUMINARC	0.77	13.09
	2	PLATO MELAM. 9 TEND.	0.77	1.54
	22	PLATO MELAM. PLANO 10 DECOR. CONS. 2P18195	2.19	48.18
	42	PLATO MELAM. PLANO 9 DECOR. CONS. 2P18121	0.75	31.50
	12	PLATO METALICO 20CM	1.33	15.96
	4	PLATO OPAL 6" BIG HOME	0.96	3.84
	6	PLATO OVALADO VIDRIO 1004066	1.81	10.86
	27	PLATO P/MASCOTA AZUL 58PEP21	1.48	39.96
		SUMAN Y PASAN		3,212,218.45

**EMPRESA CENTRO COMERCIAL "EL HUERTO"****INVENTARIO FINAL
AL 30 DE JUNIO DEL 2022
Expresado en Dolares****FOLIO N° 48**

CODIGO	CANTIDAD	DESCRIPCIÓN	V. UNITARIO	V. TOTAL
		VIENEN		3,212,218.45
	9	PLATO P/MASCOTA DOBLE CONSU	1.41	12.69
	20	PLATO POSTRE HERENA LUMINARC	0.92	18.40
	3	PLATO RED. 10.5 OPAL TEND.	1.20	3.60
	3	PLATO SOP. #5 PORC.	0.57	1.71
	22	PLATO SOP. #9 PORC.	0.85	18.70
	6	PLATO SOP. 4.2" OPAL	0.63	3.78
	3	PLATO SOP. JGO 4PZS LONDON C/SOP.	8.06	24.18
	3	PLATO SOP. OPAL 6.5"	2.10	6.30
	84	PLATO SOP. OPAL 7" HW70	0.64	53.76
	1	PLATO SOPERA #1812854	1.55	1.55
	17	PLATO SOPERA #1812985	1.05	17.85
	13	PLATO SOPERA #1812986	1.25	16.25
	7	PLATO SOPERA BX100	0.76	5.32
	6	PLATO TEND. 5.8 OPAL	0.66	3.96
	18	PLATO TEND. ENLOZ.	0.72	12.96
	5	PLATO TEND. LUMINARC 26.5 EVERYDAY	0.99	4.95
	6	PLATO TEND. OPAL 10" BIG	1.65	9.90
	19	PLATO TEND. RED. 9" OPAL 5VKA043	1.14	21.66
	10	PLATO TEND. RED. PORC.BL.	1.18	11.80
	24	PLATO TENDIDO 8" PORCELANA	1.35	32.40
	29	PLATOS TEND. 9" PORC.	0.43	12.47
	6	POMO BOGA 3LT	2.47	14.82
	10	POMO CONFITE 3.75LT PICA	1.80	18.00
	3	POMO CRISTAL 1LT PICA	1.41	4.23
	10	POMO CRISTAL 2LT PICA	1.82	18.20
	13	POMO CRISTAL 4 LT PICA	2.34	30.42
	4	POMO EXAG. 3LT PICA	1.75	7.00
	2	POMO HONGUITO 3LT PICA	2.22	4.44
	34	POMO SOPLADO #1-2-3-4 JGO	2.74	93.16
	9	PORCELANATO BONE R 60X60 DD6200	17.36	156.24
	2	PORTA PAPEL ROLLO METAL M053	3.65	7.30
	6	PORTA UTENSILIOS COCINA METAL AE-203T	2.52	15.12
	7	PORTA UTENSILIOS COCINA SAKURA AE299T	3.38	23.66
	14	PORTA VAJILLA GIGANTE CONS.	5.36	75.04
	1	PORTACEPILLO FAMILIAR HIG. ABS REY	3.55	3.55
	4	PORTACUBIERTO METAL M41E	3.43	13.72
	5	PORTACUBIERTOS VERT. CONS. ROJO 24X13X9.5CM 5	1.14	5.70
	1	PORTARETRATO 20X24CM	1.39	1.39
	2	PORTARETRATO 49X34 34252	7.28	14.56
	3	PORTARETRATO 4X6 34088	1.29	3.87
		SUMAN Y PASAN		3,212,218.45



EMPRESA CENTRO COMERCIAL "EL HUERTO"

**INVENTARIO FINAL
AL 30 DE JUNIO DEL 2022
Expresado en Dolares**

FOLIO N° 49

CODIGO	CANTIDAD	DESCRIPCIÓN	V. UNITARIO	V. TOTAL
		VIENEN		3,212,218.45
	2	PORTARETRATO 4X6 PLAST. 04825	1.86	3.72
	2	PORTARETRATO 4X6"	0.68	1.36
	1	PORTARETRATO 5X7 19X24	0.99	0.99
	2	PORTARETRATO 5X7 35645	5.25	10.50
	1	PORTARETRATO 5X7 35677	1.38	1.38
	4	PORTARETRATO 5X7 V/COLOR	1.29	5.16
	5	PORTAVAJILLA AZUL CONS. 51X38X27CM 8PEP12	6.66	33.30
	6	POZUELO ACERO INOX. 24CM MARVEL	2.35	14.10
	1	POZUELO VIDRIO ANCHOR 5.5"	2.12	2.12
	2	PRENSADOR D/PAPA FACUSA PRIMAVERA	8.14	16.28
	1	PROCESADOR D/ALIM. 8TAZAS BLACK-DECKER BD-F	43.00	43.00
	1	PROCESADOR OSTER 2V FPSTFP1355 10CUP	37.38	37.38
	6	PROTECTOR COLCHON 2PLZ	12.28	73.68
	7	PROTECTOR P/COLCHON 21/2PZ 2SC1502	13.74	96.18
	11	PROTECTOR P/COLCHON 3 PLZ	15.12	166.32
	8	PROTECTOR P/LAVADORA DIG.	6.51	52.08
	3	PURETERA TRAM. 25655	2.81	8.43
	2	PYREX CUAD. 1.6LT T002	4.83	9.66
	2	PYREX CUAD. 1.9L	9.31	18.62
	1	PYREX CUAD. LUNITA 1.7L T002	2.77	2.77
	1	PYREX OVAL. 59074 BORCAM	8.58	8.58
	5	PYREX OVALADO T003	10.95	54.75
	1	PYREX RECT C/TAPA A613	11.40	11.40
	3	PYREX RECT. 59006 BORCAM	4.30	12.90
	3	PYREX RECT. 6534 C/T MARINEX	5.34	16.02
	2	PYREX RECT. 6538 C/T MARINEX	9.96	19.92
	1	PYREX RECT. PEQ. C/T MARINEX	4.52	4.52
	5	PYREX RECT. T007	6.97	34.85
	2	PYREX RECT. T046	5.39	10.78
	2	PYREX RECT. TAPA 6536 C05L	7.03	14.06
	1	PYREX RED MED. C/TAPA C04E	3.66	3.66
	1	PYREX RED. 6495 S/T MARINEX	2.99	2.99
	2	PYREX RED. PEQ. C/TAPA C04K	3.07	6.14
	2	PYREX REFR. UMCO 370ML 9235	2.66	5.32
	3	PYREX REFRACT C/TAPA 370ML UMCO 9218	2.67	8.01
	2	PYREX REFRACT. UMCO 1050ML 9437	5.62	11.24
	3	PYREX REFRACT. UMCO 980ML 9436	7.05	21.15
	1	RADIO P/CARRO AIWA 6085-6086 USB-BLUETOOTH	23.44	23.44
	1	RADIO P/CARRO KENWOOD KDC-MP165U	107.43	107.43
	2	RALLADOR C/RECIP. 24CM	2.59	5.18
		SUMAN Y PASAN		3,212,218.45

**EMPRESA CENTRO COMERCIAL "EL HUERTO"****INVENTARIO FINAL
AL 30 DE JUNIO DEL 2022
Expresado en Dolares****FOLIO N° 50**

CODIGO	CANTIDAD	DESCRIPCIÓN	V. UNITARIO	V. TOTAL
		VIENEN		3,212,218.45
	3	RALLADOR CHARMY	3.39	10.17
	20	RALLADOR F/MANZANA #922009	1.95	39.00
	5	RALLADOR METAL FACUSA GR	2.74	13.70
	3	RALLADOR MULT. 9"	1.88	5.64
	24	RALLADOR SUP. 507513	0.96	23.04
	1	RAYADOR-ABS REY 374	1.01	1.01
	6	RECIPIENTE CONDIMENTERO 2000ML PA4F	3.40	20.40
	3	RECIPIENTE VIDRIO RED. LUMINARC T/AZUL 20CL	2.92	8.76
	2	RECIPIENTE VIDRIO RED. LUMINARC T/AZUL 42CL	3.40	6.80
	63	RECOGEDOR BASURA REY C/SUJ.	1.68	105.84
	7	RECOGEDOR D/BASURA C/ESCOBILLA SUP. 508234	1.96	13.72
	12	RECOGEDOR D/BASURA MASTER NEG.	1.05	12.60
	27	RECOGEDOR D/BASURA PEQ. AZUL CONS.	0.70	18.90
	27	RECOGEDOR D/BASURA PEQ. ROJO CONS. 58PER1C	0.75	20.25
	8	RECOGEDOR D/BASURA PINTO M/MAD.	0.71	5.68
	18	RECOGEDOR D/BASURA PRACTICO REY	1.10	19.80
	5	RECOGEDOR D/BASURA VANYPLAS BEIGE 46064	2.28	11.40
	8	RECOGEDOR D/GRANO PICA	1.18	9.44
	1	RECOGEDOR D/GRANO PICA A	1.32	1.32
	4	RECOGEDOR D/GRANO REY	0.74	2.96
	2	REFRI INNOVA 12PIES NF METALIZ. ALPINA1200CNF	395.86	791.72
	1	REFRI INNOVA IRAZZU 9.5PIES DF 1P C/DISP. BLANCA	355.18	355.18
	1	REFRI PREMIER NV-S516B NEGRA	147.07	147.07
	4	REGADERA 3163 GOT.	2.02	8.08
	10	REGADERA IMUSA 2LT	2.35	23.50
	2	REGULADOR AVR THOR 100VA 500W	11.60	23.20
	1	REGULADOR D/VOLT. DEPTEK 1300VA ZEUS	11.92	11.92
	1	REGULADOR D/VOLTAGE FORZA 1000VA 500W	10.00	10.00
	5	REJILLA COPA 11/2 EDESA CROM.	2.82	14.10
	3	REJILLA P/FREG. 31/2 YETKA C/GUIA	3.01	9.03
	1	RELOJ C/TAZA LJA225	5.99	5.99
	2	RELOJ D/MESA W1703A1.B	10.21	20.42
	1	RELOJ D/MESA W1703A1B WESP. J2532	2.29	2.29
	1	RELOJ D/PARED 20" NEGRO	9.81	9.81
	2	RELOJ D/PARED 28CM COCINERO	3.66	7.32
	2	RELOJ D/PARED 8"	4.37	8.74
	1	RELOJ D/PARED R7	3.66	3.66
	1	RELOJ D/PARED RED. 23CM	3.06	3.06
	2	RELOJ D/PARED RED. 7007408	6.70	13.40
	3	RELOJ D/PARED RED. H0289F	6.24	18.72
		SUMAN Y PASAN		3,212,218.45



EMPRESA CENTRO COMERCIAL "EL HUERTO"

**INVENTARIO FINAL
AL 30 DE JUNIO DEL 2022
Expresado en Dolares**

FOLIO N° 51

CODIGO	CANTIDAD	DESCRIPCIÓN	V. UNITARIO	V. TOTAL
		VIENEN		3,212,218.45
	2	RELOJ TORRE EIFELL	9.68	19.36
	1	REPISA RECT. PLAPASA X 3	4.97	4.97
	1	REPOSTERO ACERO INOX. X 3 MARVEL	7.07	7.07
	1	REPOSTERO C/TAPA X 3 XW	7.96	7.96
	2	REPOSTERO CERAMICA X 3PZ C/TAPA 10ONZ. HOME L	8.35	16.70
	2	REPOSTERO CRISTAL 13X25	6.41	12.82
	2	REPOSTERO CUAD. PLAST. X 5 MSTF	6.02	12.04
	1	REPOSTERO D/VIDRIO 13X30CM	5.72	5.72
	2	REPOSTERO D/VIDRIO H150 MED. LONDON	3.06	6.12
	13	REPOSTERO D/VIDRIO H218 GR. LONDON	2.12	27.56
	17	REPOSTERO D/VIDRIO H218 MED. LONDON	2.68	45.56
	12	REPOSTERO D/VIDRIO H218 PEQ. LONDON	1.94	23.28
	2	REPOSTERO D/VIDRIO X 2 650ML T1002	5.28	10.56
	6	REPOSTERO FILO CAUCHO CUAD. #601394	3.95	23.70
	9	REPOSTERO GR 4PZS #508316	3.30	29.70
	3	REPOSTERO PORC. RED. X 3PZS	3.17	9.51
	28	REPOSTERO T/ROSCA GR ROJO 12X20CM CONS.	0.72	20.16
	20	REPOSTERO T/ROSCA PEQ. AZUL12X10CM CONS.	0.55	11.00
	1	REPOSTERO TRINAG. 600ML/20OZ FOOD	2.05	2.05
	6	REPOSTERO VIDRIO 1800ML HERM.	5.54	33.24
	6	REPOSTERO VIDRIO 3PZS JINYA	8.05	48.30
	1	REPOSTERO VIDRIO 7PZS JESSICA	5.36	5.36
	4	REPOSTERO VIDRIO JGO 2PZS T/HERM. 780ML	3.60	14.40
	1	REPOSTERO VIDRIO LUMINARC T/AZUL 84CL	5.26	5.26
	3	REPOSTERO X 3 JGO PLAP. OVALWARE	5.54	16.62
	6	REPOSTERO X 5PZS 818042	4.20	25.20
	6	REYWARE RED. 0.20 REY	0.38	2.28
	12	REYWARE RED. 0.30 REY	0.42	5.04
	1	ROMPECABEZAS 88001	3.51	3.51
	2	ROMPECABEZAS D/MADERA LETRAS TF-301	0.95	1.90
	1	ROMPECABEZAS P/NIÑO 120PZS GD66120-9	1.17	1.17
	1	ROUTER TP-LINK N450 WR940N	22.77	22.77
	2	ROUTER TP-LINK WIRELESS 300MBFS	18.16	36.32
	4	SABANA BORDADA 1 1/2PLZ	7.74	30.96
	5	SABANA CANDY 21/2 PLZ C/VUELO 2SA0171	12.21	61.05
	3	SABANA CANDY 2PLZ 2SA0174	11.55	34.65
	5	SABANA CANDY 2PLZ C/VUELO 2SA0170	10.38	51.90
	3	SABANA CANDY VUELO 11/2 PLZ	9.22	27.66
	8	SABANA ESTAMP. DINASTIC EXTRA 21/2PLZ	9.60	76.80
	2	SABANA LLANA 2 PLZ C/FUNDA	11.07	22.14
		SUMAN Y PASAN		3,212,218.45

**EMPRESA CENTRO COMERCIAL "EL HUERTO"****INVENTARIO FINAL
AL 30 DE JUNIO DEL 2022
Expresado en Dolares****FOLIO N° 52**

CODIGO	CANTIDAD	DESCRIPCIÓN	V. UNITARIO	V. TOTAL
		VIENEN		3,212,218.45
	2	SABANA LLANA 21/2 PLZ L201	14.14	28.28
	2	SABANA LLANA 21/2 PLZ L205	14.14	28.28
	7	SABANA LLANA 21/2 PLZ L206	14.14	98.98
	1	SABANA LLANA 2PLZ 2SAL102	11.07	11.07
	2	SABANA LLANA 2PLZ C/FUNDAS 2SAL108	11.07	22.14
	3	SABANA LLANA 2PLZ L101	11.86	35.58
	4	SABANA LLANA 3PLZ L301	16.59	66.36
	2	SABANA LLANA 3PLZ L302	16.59	33.18
	2	SABANA LLANA 3PLZ L304	16.59	33.18
	2	SABANA LLANA 3PLZ L306	16.59	33.18
	4	SABANA LUXURY ESTAMP. 21/2 PLZ	14.56	58.24
	2	SABANA LUXURY ESTAMP. 2PLZ	12.70	25.40
	3	SABANA LUXURY ESTAMP. 3PLZ	16.10	48.30
	6	SABANA PLATINUM 2PLZ 2SA0203	10.33	61.98
	10	SABANA PREMIUN PLUS 2PLZ	14.66	146.60
	3	SABANA ROYAL ESTAMP 2PZ 2SA0106	8.83	26.49
	6	SABANA TERMICA ECLIPSE 2PLZ	9.80	58.80
	9	SABANAS ESTAMP. DINASTIC 11/2 PLZ	8.10	72.90
	6	SACA ESCAMAS SUP.	0.61	3.66
	6	SACACORCHO CROM. 17CM	4.78	28.68
	1	SACACORCHO INOX	2.60	2.60
	3	SACACORCHO PA30	2.31	6.93
	2	SACACORCHO+PELADOR D/PAPA MSTF	2.56	5.12
	2	SALERO D/VIDRIO T/METAL 5468	2.18	4.36
	5	SALERO PALILLERO METAL MSTF	0.70	3.50
	7	SALERO VIDRIO DL1832B	0.68	4.76
	6	SALERO VIDRIO T/METAL EIFEL	2.29	13.74
	18	SALSERO JGO X 2 817067	1.26	22.68
	20	SALSERO NORM. X 2 817067 SUP.	1.26	25.20
	1	SALSERO PEQ.	0.46	0.46
	1	SANDUCHERA BLANCA ELITE EL-1008W	16.25	16.25
	2	SANDUCHERA FOREVER 2 SERV. LW619B	13.52	27.04
	4	SANDUCHERA G-939 PA41	5.88	23.52
	2	SANDUCHERA HAMILTON BEACH 25430	19.25	38.50
	1	SANDUCHERA HAMILTON BEACH PANINI 25460Z	39.17	39.17
	5	SARTEN 20CM IMUSA SMART	3.88	19.40
	2	SARTEN 22CM TEFLON IND.	7.28	14.56
	1	SARTEN 24CM IMUSA	11.75	11.75
	1	SARTEN INDUCCION 20CM MIA	12.17	12.17
	1	SARTEN JGO 3PZS TRAMONT. BERGAMO	7.86	7.86
		SUMAN Y PASAN		3,212,218.45



EMPRESA CENTRO COMERCIAL "EL HUERTO"

**INVENTARIO FINAL
AL 30 DE JUNIO DEL 2022
Expresado en Dolares**

FOLIO N° 53

CODIGO	CANTIDAD	DESCRIPCIÓN	V. UNITARIO	V. TOTAL
		VIENEN		3,212,218.45
	4	SARTEN PEQ. CORAZON 18CM	2.12	8.48
	1	SARTEN TEFLON 18CM LONDON IND. C/TAPA	5.10	5.10
	1	SARTEN TEFLON 20CM LONDON IND. C/TAPA	5.58	5.58
	3	SARTEN TEFLON 28CM LONDON IND. C/TAPA	8.18	24.54
	1	SARTEN TEFLON 30CM LONDON IND.	6.92	6.92
	2	SARTEN TEFLON IND. LONDON 18CM	6.17	12.34
	3	SARTEN TEFLON WOK 26CM INDUC. LONDON	8.99	26.97
	3	SARTEN UMCO 20CM FORGED INDUC.	6.87	20.61
	1	SARTEN UMCO 20CM MILANO T/VIDRIO	5.86	5.86
	1	SARTEN UMCO 24CM FORGED INDECC.	7.77	7.77
	2	SARTEN UMCO 24CM FORGED INDUC.	8.38	16.76
	3	SARTEN UMCO 28CM FORGED IND.	10.74	32.22
	1	SARTEN UMCO 28CM FORGED INDUCC.	12.68	12.68
	3	SARTEN UMCO FORGED 20CM T/VIDRIO IND.	8.48	25.44
	2	SARTEN UMCO FORGED 24CM T/VIDRIO IND.	10.13	20.26
	2	SARTEN UMCO FORGED 28CM T/VIDRIO IND.	10.90	21.80
	2	SARTEN UMCO GRECIA CUAD. 26CM	14.51	29.02
	1	SARTEN UMCO MILANO #20CM	4.39	4.39
	5	SARTEN UMCO MILANO #24CM	4.92	24.60
	3	SARTEN UMCO MILANO #26CM	5.54	16.62
	3	SARTEN WOK #32 UMCO	14.77	44.31
	1	SARTEN WOK 24CM TEFLON LONDON IND.	6.74	6.74
	1	SARTEN WOK TEFLON 28M IND.	13.70	13.70
	2	SARTEN WOK TEFLON 24CM INDUC.	10.94	21.88
	2	SARTEN WOOK TEFLON 28CM LONDON IND. C/TAPA	10.31	20.62
	8	SARTEN+ESPATULA TRAMONTINA 27813-002	6.52	52.16
	2	SECADORA CONAIR PLANCHA	27.25	54.50
	1	SECADORA D/CABELLO CONAIR C303	14.15	14.15
	1	SECADORA D/CABELLO REVLON RVDR5034	15.54	15.54
	2	SECADORA REVLON RV474	23.06	46.12
	1	SERVILLETERO CROM. JM1717550	1.23	1.23
	1	SET D/TABLA D/PICAR KANTATI	1.74	1.74
	31	SET PLAYERO CONS. 58PEW11	2.81	87.11
	58	SILLA MARCELLA PIKA	5.57	323.06
	1	SILLA P/BEBE ROSADA ALTA	19.09	19.09
	9	SILLA PEQ. CONS. OSITO	2.63	23.67
	26	SILLA RELAX 60X56X81CM CONS.	4.75	123.50
	5	SILLA RIMAX ETERNA WENGUE 7201	12.34	61.70
	1	SOFA CAMA ZION OCRE DISEÑO CUERINA	144.00	144.00
	6	SOMBRILLA 16212	2.88	17.28
		SUMAN Y PASAN		3,212,218.45



EMPRESA CENTRO COMERCIAL "EL HUERTO"

**INVENTARIO FINAL
AL 30 DE JUNIO DEL 2022
Expresado en Dolares**

FOLIO N° 54

CODIGO	CANTIDAD	DESCRIPCIÓN	V. UNITARIO	V. TOTAL
		VIENEN		3,212,218.45
	5	SOMBRILLA CARTERA MAN.	1.92	9.60
	2	SOPORTE P/TV 14"-55" HOME DESIGN HDL-117B-2	13.57	27.14
	1	SOPORTE P/TV 14-55 GIRAT.	12.14	12.14
	2	SOPORTE P/TV 32"-75" IWALL IW22-44F	5.36	10.72
	4	SOPORTE P/TV LED 26-63 FIJO	4.24	16.96
	3	SOPORTE TV PLASMA 14-42 BRAZO	9.82	29.46
	1	SORBETES METAL 5PZS PA3L	1.36	1.36
	3	SUPER BOX-CAMA DINASTIC 105X190CM	43.65	130.95
	4	SUPER BOX-CAMA DINASTIC 135X190	50.13	200.52
	1	SUPERBOX CAMA 80X200	41.05	41.05
	2	SUPRESOR ADECCO X 6SERV. MSTF	4.21	8.42
	7	TABLA CANGREJERA MAD.	1.72	12.04
	3	TABLA CHICA MAD.	2.36	7.08
	1	TABLA D/PLANCHAR 90X30X80	15.46	15.46
	1	TABLA D/PLANCHAR P/MESA 24X12" FYL003	5.60	5.60
	19	TABLA MED. 38X20 MAD.	3.36	63.84
	4	TABLA MINI MAD.	1.28	5.12
	5	TABLA P/PICAR #1 29.5X44.5CM BLANCO CONS. 58PET	2.65	13.25
	25	TACHO #2 C/TAPA PLAP.	1.83	45.75
	4	TACHO CAFE 120LTS TORTUGA	24.15	96.60
	3	TACHO CAFE 65LT TORTUGA	15.45	46.35
	2	TACHO EXTRAF. DIDESA	4.15	8.30
	17	TACHO MARQUEZ B DIDESA	3.23	54.91
	9	TACHO PEDALITO B/T DIDESA	2.32	20.88
	46	TADECMECTYN X 10CC POUR ON GOTERO	1.00	46.00
	2	TAMALERA #38 UMCO INDUSTRIAL	36.27	72.54
	7	TAPA CHEF REY	1.47	10.29
	3	TAPA D/VIDRIO 16CM LONDON	1.97	5.91
	3	TAPA D/VIDRIO 18CM LONDON	2.06	6.18
	2	TAPA D/VIDRIO 20CM LONDON	2.26	4.52
	3	TAPA D/VIDRIO 24CM LONDON	2.59	7.77
	2	TAPA D/VIDRIO 30CM LONDON	3.33	6.66
	2	TAPA D/VIDRIO LONDON 26CM	2.80	5.60
	1	TAPA D/VIDRIO LONDON 28CM	3.04	3.04
	17	TAPA P/LICUAD. OSTER ECON.	1.32	22.44
	3	TAPER BOLO QPL BLANCO C/T	0.36	1.08
	1	TAPER CUAD. 1KG REY	0.44	0.44
	11	TAPER CUAD. 2KG REY	0.85	9.35
	2	TAPER D/LUJO 2KG QPL C/T	0.97	1.94
	5	TAPER EXAG. QPL TRANSP. C/T	0.39	1.95
		SUMAN Y PASAN		3,212,218.45



EMPRESA CENTRO COMERCIAL "EL HUERTO"

**INVENTARIO FINAL
AL 30 DE JUNIO DEL 2022
Expresado en Dolares**

FOLIO N° 55

CODIGO	CANTIDAD	DESCRIPCIÓN	V. UNITARIO	V. TOTAL
		VIENEN		3,212,218.45
	2	TAPER MEDIA-LUNA QPL TRANSP. C/T	1.47	2.94
	3	TAPER RECT. #6 REY444	3.23	9.69
	2	TAPER RECT. 3KG QPL TRANSP.	1.04	2.08
	1	TAPER REYWARE RECT # 5	1.40	1.40
	6	TAPER REYWAREL RECT. #6	4.57	27.42
	3	TARGETA MICRO SD 64GB KINGSTON	12.37	37.11
	3	TARGETA MICRO SD HIKVISION	4.40	13.20
	1	TARGETA MICRO SD HP 64GB	25.89	25.89
	1	TARJETA MICRO SD HP 16GB	4.06	4.06
	2	TARJETA MICRO SD KINGSTON 32GB	11.18	22.36
	4	TARRINA MULTIUSO C/TAPA 850CC TORP.	0.65	2.60
	11	TARRINA MULTIUSO TRANSP. C/TAPA TORP.	0.75	8.25
	2	TARROS JGO CLICK VANYPLAS VTCM	8.57	17.14
	25	TAZA 320CC WEST POINT	1.31	32.75
	4	TAZA ACERO INOX. MARVEL	3.28	13.12
	1	TAZA C/PLATO JGO 12PZ D/VIDRIO	6.24	6.24
	1	TAZA JGO X 6PZS	12.32	12.32
	3	TAZA OPAL 250CC 5VKA103	0.72	2.16
	4	TAZA-PLATILLO REY	0.77	3.08
	15	TAZON ARCOPAL ZELIE 12CM LUMINARC	0.76	11.40
	4	TAZON DECOR. #20 1.74LT	2.74	10.96
	4	TAZON DECOR. #22 2.35LT	3.02	12.08
	2	TAZON DECOR. #24 3.05LT	3.48	6.96
	3	TAZON DECOR. #28 4.58LT	4.34	13.02
	6	TAZON FLASHY BREAKFAST LUMINARC	2.42	14.52
	4	TAZON FRANC. PLASENSA C/TAPA	0.47	1.88
	6	TAZON FRASHY COUILIS LUMIONARC 24CL	2.61	15.66
	9	TAZON INOX #22 2.35LT	2.43	21.87
	2	TAZON INOX #26 3.63LT	3.14	6.28
	5	TAZON MINI VIDRIO TEMPO 7.5CM 5914	1.13	5.65
	14	TAZON MULT. AZUL 17.5X8.5CM	0.22	3.08
	5	TAZON PASARI 1.70L	1.19	5.95
	4	TAZON PASARI 540CC	0.78	3.12
	4	TAZON PASARI 760CC	0.98	3.92
	4	TAZON VIDRIO MED. 14CM 0761 B02T	2.27	9.08
	3	TECLADO GENIUS KB118	8.76	26.28
	1	TECLADO GENIUS KB125 USB	7.37	7.37
	2	TECLADO VANTEC KB006 NEGRO	5.36	10.72
	2	TELEFONO ALAMB. PANASONIC KX-TS520LX	15.40	30.80
	1	TELEFONO ALAMB. PANATEL KXT3014	7.05	7.05
		SUMAN Y PASAN		3,212,218.45



EMPRESA CENTRO COMERCIAL "EL HUERTO"

**INVENTARIO FINAL
AL 30 DE JUNIO DEL 2022
Expresado en Dolares**

FOLIO N° 56

CODIGO	CANTIDAD	DESCRIPCIÓN	V. UNITARIO	V. TOTAL
		VIENEN		3,212,218.45
	1	TELEFONO INALAMB. PANASONIC KX-TGB210	30.80	30.80
	2	TELEFONO PANASONIC INALAMB. KX-TGB110	29.46	58.92
	4	TELEFONO PANASONIC INALAMB. KX-TGB210	32.59	130.36
	3	TELEFONO PANATEL ALAMB.	9.11	27.33
	5	TELEVISOR 32" DIGGIO SMART TV 32DN4-7	277.59	1,387.95
	3	TELEVISOR 42" INNOVA ANDROID IN-LED42FLC01 AN	341.00	1,023.00
	4	TELEVISOR 50 TCL SMARTV 4K L50P62US	401.70	1,606.80
	2	TELEVISOR DIGGIO 32" SMART DG-TVLS32DN4	292.85	585.70
	1	TELEVISOR INNOVA 32" ANDROID RI-RLED-AND32CH	233.75	233.75
	1	TELEVISOR INNOVA 40" LED40FLB01 LINUX	244.40	244.40
	1	TELEVISOR TCL 55" SMART TV LED L55562FS	561.59	561.59
	2	TELEVISOR TLC 32" L32S6500S ANDROID	200.98	401.96
	2	TERMO 0.5LT METAL	5.18	10.36
	2	TERMO 1.2 METAL	9.40	18.80
	1	TERMO 450ML 1088	3.30	3.30
	1	TERMO ACERO C/E 1LT BIG HOME	8.35	8.35
	5	TERMO DECOR. 1LT IMUSA T0D	6.24	31.20
	3	TERMO DEPORTIVO HY-178	1.81	5.43
	1	TERMO DISPENSADOR. HL-600 6LT HOME LIFE	16.54	16.54
	4	TERMO METAL 1LT MTX	8.03	32.12
	3	TERMO METAL 1LT VACUUM FLASK	7.66	22.98
	5	TERMO METAL 500ML MTX	5.18	25.90
	1	TERMO METAL 750ML HOME LIFE WSC-143F	6.14	6.14
	45	TERMO MTX 7.5LT C75H	17.61	792.45
	3	TERMO P/CAFE 533ML STAR WARS	5.64	16.92
	7	TERMO TOMATODO 500ML PA53	4.24	29.68
	8	TERMO TV02 1.5LT EXCEL	7.10	56.80
	3	TERMO UMCO 1LT VERDE PLAST. 7665	5.37	16.11
	9	TERMO UMCO ACERO INOX 1.10LT 7660 AZUL	14.06	126.54
	7	TERMO UMCO ACERO INOX 500ML ROJO	6.21	43.47
	4	TERMO UMCO ACERO INOX 900ML ROJO	8.88	35.52
	2	TERMO UMCO ACEROINOX 500ML NEGRO 7466	6.24	12.48
	3	TERMO UMCO PLAST 600ML 7470	4.27	12.81
	6	TERMO UMCO PLAST. 1LT 7471	5.24	31.44
	3	TERMO YH-275	3.41	10.23
	1	TERMOMETRO COMIDA	1.63	1.63
	5	TERMOMETRO D/ALIMENTO CHARMY	2.89	14.45
	5	TERMOVIANDA PLASENSA	5.51	27.55
	8	TERO DECOR. IMUSA 0.75LT T0B	5.97	47.76
	3	TETERA ACERO INOX 2LT	6.90	20.70
		SUMAN Y PASAN		3,212,218.45

**EMPRESA CENTRO COMERCIAL "EL HUERTO"****INVENTARIO FINAL
AL 30 DE JUNIO DEL 2022
Expresado en Dolares****FOLIO N° 57**

CODIGO	CANTIDAD	DESCRIPCIÓN	V. UNITARIO	V. TOTAL
		VIENEN		3,212,218.45
	1	TETERA ELECT. 1.8LT FOREVER 1500W	17.99	17.99
	1	TETERA HIERRO ENLOZ. 2.5LT LONDON	11.22	11.22
	1	TETERA INOX 1500ML	6.60	6.60
	2	TETERA INOX. 2LT	7.05	14.10
	1	TETERA UMCO 4LT INDU. 9999	15.30	15.30
	2	TIJERA P/POLLO MSTF	2.67	5.34
	2	TIMBRE INALAMB MEIKO 4827	3.88	7.76
	2	TINA CAFE 11LTS	3.30	6.60
	1	TINA CAFE 135LTS TORTUGA	17.22	17.22
	1	TINA CAFE 20LTS	4.37	4.37
	9	TINOQUILLO 90LT TORTUGA	13.08	117.72
	18	TOALLA 3PZS BL WEST POINT	10.92	196.56
	9	TOALLA 3PZS ROJO WESTPOINT	10.92	98.28
	11	TOALLA 3PZS VERDE WESTPOINT	10.92	120.12
	78	TOALLA 40X70 WEST POINT	1.80	140.40
	13	TOALLA D/CCOCINA 30X50 2STOC60	0.93	12.09
	25	TOALLA JGO 3PZS WEST POINT PREMIUM	8.55	213.75
	1	TOALLA JGO 3PZS WEST POINT PREMIUM 2STO16C	8.55	8.55
	63	TOALLA P/COCINA 30X50	0.94	59.22
	5	TOALLA P/COCINA CUAD. AZUL 2STOC62	0.51	2.55
	2	TOALLA P/COCINA CUAD. ROJO	0.51	1.02
	16	TOALLA P/COCINA CUAD. VERDE	0.51	8.16
	31	TOALLA WEST 2 PZS ROJO	8.94	277.14
	88	TOALLA WEST POINT 30X30	0.42	36.96
	2	TOALLA WEST POINT 30X30 ROJO	0.48	0.96
	25	TOALLA WEST POINT JGO 2PZS C/CENEFA	7.26	181.50
	10	TOALLA WEST POINT PREMIUM 50X100	2.35	23.50
	16	TOALLA WEST POINT PREMIUM 70X140	4.88	78.08
	2	TOLDO 4 PUNTAS 2STOL07	6.33	12.66
	18	TOLDO CORONA 2PLZ.	6.59	118.62
	4	TOLDO P/CUNA CIRC.	9.83	39.32
	19	TOMATODO #1 NARANJA CONS. 58PEW12	1.00	19.00
	8	TOMATODO #2 CELESTE CONS. 58PEW17	1.25	10.00
	3	TOMATODO 1831-6	2.80	8.40
	32	TOMATODO 740ML YH-471	3.21	102.72
	2	TOMATODO ALUMINIO 50ML	3.92	7.84
	2	TOMATODO F55	1.66	3.32
	11	TOSTADORA OSTER 6544 BLANCA 6544	26.25	288.75
	9	TOSTADORA UMCO 6114	18.66	167.94
	8	TOSTADORA VERTIVAL 4RODAJAS D/PAN	8.90	71.20
		SUMAN Y PASAN		3,212,218.45



EMPRESA CENTRO COMERCIAL "EL HUERTO"

**INVENTARIO FINAL
AL 30 DE JUNIO DEL 2022
Expresado en Dolares**

FOLIO N° 58

CODIGO	CANTIDAD	DESCRIPCIÓN	V. UNITARIO	V. TOTAL
		VIENEN		3,212,218.45
	10	TRAPEADOR PINTO REP. 450GR	3.78	37.80
	6	TRINCHE D/MESA JGO LONDON 12PZS	1.81	10.86
	7	TRINCHE METALICO GR. MASTF	1.05	7.35
	2	TRINCHE TRAMONTINA JGO 12PZS 22299	8.91	17.82
	6	TRITURADOR P/AJO PLAST.	2.00	12.00
	9	TV BOX 4K ULTRA HD	32.13	289.17
	54	UNION METAL YETKA P/JARDIN BR.	1.71	92.34
	8	UTENSILIOS P/COCINA SILICON JGO X 3	2.54	20.32
	4	UTILITARIO SALSA X 3PZS	2.23	8.92
	8	UTILITARIO SUPER PREMIUN REY	2.28	18.24
	9	VAJILLA 20PZS INDALUM CUAD.	20.45	184.05
	7	VAJILLA CAFE 12PZS MELANI CONSP. 2P1808D	6.58	46.06
	9	VAJILLA CAFE 16PZS MELAM. CONSUP. 2P18098	10.28	92.52
	7	VAJILLA CUAD. 16PZS FX160 WEST POINT	18.81	131.67
	1	VAJILLA D/VIDRIO CRISA VERDE 20PZS	30.19	30.19
	6	VAJILLA JGO 12PZS SURT.	8.80	52.80
	1	VAJILLA JGO X 20PZS SURT.	12.95	12.95
	8	VAJILLA MELAM. 20PZS CONSUP. 2P18097	14.15	113.20
	4	VAJILLA TE 12PZS 2P1808C	6.17	24.68
	19	VASO AV LISO PRISMA 0256	0.53	10.07
	2	VASO AV LISO PRISMA 11ONZ. 0257AL	0.56	1.12
	10	VASO CERVECERO BERLING	1.17	11.70
	1	VASO CERVECERO KASSEL	0.84	0.84
	2	VASO CRISTAR JGO 6PZS 2867	4.34	8.68
	74	VASO CRISTAR LISO MONTECARLO 12ONZ.	0.45	33.30
	1	VASO CRISTAR SCHUBERT	0.94	0.94
	3	VASO D/VDRIO JGO 4PZS DOLCEVITA	9.25	27.75
	2	VASO ESCOLAR 8 ONZ ESP. ECON	0.19	0.38
	2	VASO IRISH COFEE 4390	1.65	3.30
	2	VASO JGO 6PZS CRISTAR MIKONOS	5.97	11.94
	2	VASO JGO X 3 TEQ. LUMINARC	2.58	5.16
	1	VASO JGO X 6 7095-2	3.04	3.04
	1	VASO JGO X 6 CAPRI 7618 NADIR	3.60	3.60
	1	VASO JGO X 6PZS 77135	3.04	3.04
	1	VASO LAGUNA JGO X 6 NADIR	4.47	4.47
	6	VASO P/LICUAD. T/OSTER VIDRIO	3.76	22.56
	13	VASO P/LICUADORA ECON. VIDRIO	3.56	46.28
	2	VASO P/LICUADORA OSTER RED. VIDRIO	6.79	13.58
	109	VASO PLASTICO 8OZ. CELESTE CONSUP.	0.11	11.99
	4	VASO POPCORN GR	0.86	3.44
		SUMAN Y PASAN		3,212,218.45

**EMPRESA CENTRO COMERCIAL "EL HUERTO"****INVENTARIO FINAL
AL 30 DE JUNIO DEL 2022
Expresado en Dolares****FOLIO N° 59**

CODIGO	CANTIDAD	DESCRIPCIÓN	V. UNITARIO	V. TOTAL
		VIENEN		3,212,218.45
	4	VASO POPCORN MED.	0.70	2.80
	1	VASO PORC. #1815902	2.05	2.05
	3	VASO VIDRIO JGO X 6 7008A	4.58	13.74
	1	VASO VIDRIO JGO X6 7010V	4.09	4.09
	26	VASO VIDRIO MIKONOS CRISTAR	0.72	18.72
	3	VASO VIVALDI X 6 PZS	3.53	10.59
	2	VASOS JGO X 6 UDS MIKONOS CRISTAR	6.48	12.96
	9	VENTILADOR CUAD. 12" BOXFAN	15.00	135.00
	8	VENTILADOR D/MESA 6" TRITON	14.00	112.00
	7	VENTILADOR D/PISO 10 CROWN TY-1015 NEGRO	13.08	91.56
	8	VENTILADOR D/PISO MURASAKI IND. 16" FS40-A	25.10	200.80
	1	VENTILADOR MINI USB	3.10	3.10
	9	VENTILADOR SMS 20 SMC 3 VEL. SMCVN20BB2	36.72	330.48
	6	VIANDA CONS. 16X8CM	1.17	7.02
	3	VIANDA CUAD. INOX 0.8LT	2.88	8.64
	13	VIANDA PIKA TRIPLE	2.30	29.90
	1	VIANDA X 3	4.36	4.36
	4	VINAGRERA VIDRIO 6ONZ. 7082	2.19	8.76
	4	VOLQUETA ESCAVADORA W002 CONS. 58PEW04	8.93	35.72
	11	WAFLERA 26009 HAMILTON BEACH	26.41	290.51
	2	WAFLERA 26020 HAMILTON BEACH	42.73	85.46
	1	WAFLERA BLACK-DECKER 3 EN 1	51.41	51.41
	31	2 TONELADAS PASTA ESPOXICA DEVCON 25ML	2.91	90.21
	2	ABONO ORGANICO GUANO 25KG	3.90	7.80
	1555	ABRASADERA 5/8" P/GAS	0.08	124.40
	138	ABRAZADERA TITAN 3/8	0.24	33.12
	396	ABRAZADERA X 1 1/2"	0.17	67.32
	67	ABRAZADERA C/TUERCA 1" BP	0.38	25.46
	56	ABRAZADERA C/TUERCA 1 1/2 BP	0.48	26.88
	12	ABRAZADERA C/TUERCA 2" BP IND.	0.90	10.80
	6	ABRAZADERA C/TUERCA 4" SUMO	1.92	11.52
	704	ABRAZADERA SUMO 1" IND.	0.29	204.16
	191	ABRAZADERA SUMO 1/2 11-17 IND.	0.21	40.11
	182	ABRAZADERA SUMO 1 1/2	0.34	61.88
	65	ABRAZADERA SUMO 3" IND.	0.48	31.20
	1160	ABRAZADERA SUMO 3/4 IND.	0.21	243.60
	417	ABRAZADERA SUMO 3/8	0.19	79.23
	464	ABRAZADERA SUMO 7/8 IND.	0.24	111.36
	81	ABRAZADERA TITAN 10-04 5/8 8MM	0.21	17.01
	353	ABRAZADERA TITAN 10-06	0.23	81.19
		SUMAN Y PASAN		3,212,218.45



EMPRESA CENTRO COMERCIAL "EL HUERTO"

**INVENTARIO FINAL
AL 30 DE JUNIO DEL 2022
Expresado en Dolares**

FOLIO N° 60

CODIGO	CANTIDAD	DESCRIPCIÓN	V. UNITARIO	V. TOTAL
		VIENEN		3,212,218.45
	333	ABRAZADERA TITAN 10-08 1/2	0.36	119.88
	100	ABRAZADERA TITAN 10-20	0.84	84.00
	10	ABRAZADERA TITAN 10-24	0.83	8.30
	269	ABRAZADERA TITAN 11/4 30-12	0.47	126.43
	94	ABRAZADERA TITAN 13/32 PRO	0.20	18.80
	409	ABRAZADERA TITAN 3/4" 30-10	0.53	216.77
	310	ABRAZADERA TITAN 30-08 1/2-29/32	0.52	161.20
	72	ABRAZADERA TITAN 30-10	0.51	36.72
	124	ABRAZADERA TITAN 30-24 11/2	0.69	85.56
	100	ABRAZADERA TITAN 30-32	0.77	77.00
	114	ABRAZADERA TITAN 30-40 3"	1.02	116.28
	243	ABRAZADERA TITAN 5/8 P/GAS	0.20	48.60
	140	ABRAZADERA TITAN 9/16 10-10	0.48	67.20
	113	ABRAZADERA URZA 10-16	0.74	83.62
	97	ABRAZADERA URZA 16-27	0.38	36.86
	45	ABRAZADERA URZA 25-40	0.46	20.70
	2	ABRAZADERA URZA 35-50	0.47	0.94
	3	ABRAZADERA URZA 50-70	0.47	1.41
	31	ABRAZADERA URZA 60-80	1.35	41.85
	9	ABRAZADERA URZA 70-90	0.47	4.23
	36	ABRAZADERA URZA 8-12	0.29	10.44
	7	ABRAZADERA URZA 80-100	0.47	3.29
	6	ABRILLANTADOR MANUAL 3M	4.03	24.18
	1	ACANALADO BLANCO 1.83X2.50X15M	56.25	56.25
	1	ACCESORIO D/PESCA XT-1013	3.16	3.16
	1	ACCESORIO FV JGO INTERMEDIO	13.62	13.62
	3	ACCESORIO P/BAÑO CARDINAL JGO 6PZS	11.91	35.73
	1	ACCESORIO P/BAÑO DECORET JGO	12.48	12.48
	2	ACCESORIO P/BAÑO DESIGN CROM. EDESA	27.00	54.00
	3	ACCESORIO P/BAÑO EDESA 6PZS MOSSINI	8.91	26.73
	1	ACCESORIO P/BAÑO EDESA DESING CROM	28.26	28.26
	1	ACCESORIO P/BAÑO FOSET	9.58	9.58
	4	ACCESORIO P/BAÑO NIQUELADO	5.79	23.16
	2	ACCESORIO P/MOTO TOOL 35PZS JGO TRUPER	9.66	19.32
	6	ACCESORIOS D/PESCAR XT-1119	28.38	170.28
	80	ACEITE 3 EN 1 GRANDE	1.29	103.20
	101	ACEITE 3 EN 1 PEQ.	0.63	63.63
	1	ACEITE CASTROL 20W50 X GL GTX	13.13	13.13
	2	ACEITE CASTROL 20W50 X LT GTX	3.68	7.36
	104	ACEITE CASTROL 2T X LT	3.41	354.64
		SUMAN Y PASAN		3,212,218.45



EMPRESA CENTRO COMERCIAL "EL HUERTO"

**INVENTARIO FINAL
AL 30 DE JUNIO DEL 2022
Expresado en Dolares**

FOLIO N° 61

CODIGO	CANTIDAD	DESCRIPCIÓN	V. UNITARIO	V. TOTAL
		VIENEN		3,212,218.45
	12	ACEITE D/LINAZA MK X GL	23.26	279.12
	31	ACEITE D/LINAZA MK X LT	7.49	232.19
	5	ACEITE D/LINAZA VHP X GL	23.90	119.50
	19	ACEITE D/LINAZA VHP X LT	6.64	126.16
	163	ACEITE D/TANQUE X LT SAE40 XTREME	2.27	370.01
	1	ACEITE D/TECA X GL	42.43	42.43
	4	ACEITE D/TECA X LT	9.71	38.84
	6	ACEITE GP 10W30 X LT ENDUROX 4T	3.01	18.06
	13	ACEITE GP 10W30 X LT VELOX ULTRA GASOLINA	2.66	34.58
	3	ACEITE GP 140 X GL	10.80	32.40
	5	ACEITE GP 140 X LT	2.87	14.35
	2	ACEITE GP 15W40 X GL XTREME DIESEL	9.79	19.58
	22	ACEITE GP 15W40 XTREME X LT DIESEL	2.84	62.48
	4	ACEITE GP 2 TIEMPOS X GL ENDUROX	11.04	44.16
	117	ACEITE GP 2 TIEMPOS X LT ENDUROX	3.10	362.70
	11	ACEITE GP 20W50 X 1LT	3.60	39.60
	19	ACEITE GP 40 P/GASOLINA X LT VELOX	2.30	43.70
	3	ACEITE GP 80W90 X LT GEAR OIL	3.02	9.06
	18	ACEITE GP ATF PLUS X LT	4.02	72.36
	24	ACEITE GP SAE 40 X GL P/GASOLINA VELOX	9.20	220.80
	4	ACEITE GP SAE40 P/DIESEL X GL XTREME	10.45	41.80
	2	ACEITE GP SAE90 X GL	10.76	21.52
	11	ACEITE GP SAE90 XLT	3.76	41.36
	1	ACEITE GP XTREME 15W40 X GL DIESEL	66.44	66.44
	10	ACEITE GULF UBX 2T X LT SUPER	2.56	25.60
	5	ACEITE HAVOLINE 10W30 X LT GASOLINA	3.22	16.10
	83	ACEITE HAVOLINE 20W50 4T X LT	3.68	305.44
	1	ACEITE HAVOLINE 20W50 GL	13.38	13.38
	21	ACEITE HAVOLINE 20W50 X LT	4.18	87.78
	29	ACEITE HAVOLINE ATF X LT	4.30	124.70
	37	ACEITE HAVOLINE SAE 40 X LT	3.68	136.16
	16	ACEITE PDV 20W50 X LT 4T	3.45	55.20
	16	ACEITE ROJO KRIK 500ML	3.34	53.44
	1	ACEITE ROJO OLD ENGLISH 220CC	2.82	2.82
	60	ACEITE ROJO P/MUEBLE 200CC ECON.	1.01	60.60
	14	ACEITE ROJO P/MUEBLE BRIGHT MASTER	1.06	14.84
	80	ACEITE ROJO P/MUEBLES 200CC BRIGHTS	1.20	96.00
	5	ACEITE STP 20W50 4T X LT	2.98	14.90
	7	ACEITE STP 2T XLT	2.58	18.06
	8	ACEITE TQD ATF X LT	3.76	30.08
		SUMAN Y PASAN		3,212,218.45



EMPRESA CENTRO COMERCIAL "EL HUERTO"

**INVENTARIO FINAL
AL 30 DE JUNIO DEL 2022
Expresado en Dolares**

FOLIO N° 62

CODIGO	CANTIDAD	DESCRIPCIÓN	V. UNITARIO	V. TOTAL
		VIENEN		3,212,218.45
	6	ACEITE URSA 15-40 X GL DIESEL	12.55	75.30
	9	ACEITE URSA 15W40 X LT	7.19	64.71
	3	ACEITE URSA SAE 40 XLT	3.30	9.90
	7	ACEITE VIVI GIRASOL X LT	2.51	17.57
	8	ACEITE YPF 10W30 X GL ELAION	11.30	90.40
	6	ACEITE YPF 10W30 X LT ELAION	3.22	19.32
	1	ACEITE YPF 15W40 X BALDE DIESEL XV300	65.93	65.93
	14	ACEITE YPF 15W40 X LT DIESEL EXTRAVIDA XV300	3.12	43.68
	26	ACEITE YPF 15W40 X LT P/GASOL.	3.86	100.36
	17	ACEITE YPF 20-50 X LT ELAION	3.10	52.70
	12	ACEITE YPF 20W50 X GL ELAION	10.62	127.44
	8	ACEITE YPF 40 X GL DIESEL SUPLEM. 1	9.82	78.56
	7	ACEITE YPF 40 X GL SUPLEM. 1 GAS.	9.82	68.74
	8	ACEITE YPF 40 X LT SUPLEM.1	2.59	20.72
	4	ACEITERA PRESSOL 350ML	5.28	21.12
	3	ACEITERO 0.25L PRESSOL CJ01	4.40	13.20
	1	ACIDO CONCENTRADO X LT IMP.	5.82	5.82
	3	ACOPLE 1/2 A 5/16 METAL P/MANG.	0.90	2.70
	28	ACOPLE 1 1/2 CAUCHO INCAMEP	0.46	12.88
	5	ACOPLE 3/8 D/BRONCE	0.31	1.55
	12	ACOPLE 3/8 P/TORNILLO	0.32	3.84
	10	ACOPLE BRONCE 1/2X5/16 P/MANG.	2.79	27.90
	32	ACOPLE CAUCHO 1 1/4 INCAMEP	0.45	14.40
	55	ACOPLE CAUCHO 2 A 1 1/2 P/FREG. YETKA	0.26	14.30
	109	ACOPLE CAUCHO 2 A 1 1/4 YETKA	0.29	31.61
	4	ACOPLE HEMBRA 1/4 TOLSEN 72607	0.53	2.12
	59	ACOPLE MACHO 1/2 P/JARDIN	0.27	15.93
	6	ACOPLE MACHO TOLSEN 1/4 72608	0.52	3.12
	6	ACOPLE P/ENGRASADORA	2.87	17.22
	13	ACOPLE P/TALADRO 11MM TOLSEN	0.67	8.71
	2	ACOPLE P/TORN. 5/6 TRUPER X 2	1.87	3.74
	678	ACOPLE P/TORNILLO 5/16	0.43	291.54
	1	ACOPLE P/TORNILLO 7/16 TIRAF.	0.66	0.66
	2	ACOPLE RAP. 14PZS CENTURY NEUM.	4.66	9.32
	4	ACOPLE RAPIDO 17PZS CMDO	6.95	27.80
	1	ACOPLE RAPIDO 4PZS P/JARDIN H4612	0.95	0.95
	3	ACOPLE RAPIDO 5PZS CENTURY P/COMP.	2.87	8.61
	6	ACOPLE RAPIDO 5PZS TOLSEN 72601	2.46	14.76
	3	ACOPLE RAPIDO HEMBRA 2PZS	0.95	2.85
	51	ACOPLE RAPIDO JEM 5PZS	2.42	123.42
		SUMAN Y PASAN		3,212,218.45



EMPRESA CENTRO COMERCIAL "EL HUERTO"

**INVENTARIO FINAL
AL 30 DE JUNIO DEL 2022
Expresado en Dolares**

FOLIO N° 63

CODIGO	CANTIDAD	DESCRIPCIÓN	V. UNITARIO	V. TOTAL
		VIENEN		3,212,218.45
	2	ACOPLE RAPIDO P/COMP. 18PZS 30229	13.30	26.60
	17	ACOPLE RAPIDO P/CONP. CENTURY 5PZS BRONCE	2.59	44.03
	8	ACOPLE RAPIDO P/JARD. BP	1.10	8.80
	14	ACOPLE RAPIDO P/JARDIN TOTAL 3PZS	2.69	37.66
	6	ACOPLE RAPIDO P/MANG. BP X JGO	0.97	5.82
	1	ACOPLE RAPIDO P/MANG. JARD. 1/2 GL325	0.47	0.47
	7	ACOPLE RAPIDO P/MANG. JARDIN 3/4 GL327 TEAK	0.36	2.52
	6	ACOPLE RAPIDO P/MANGUERA JARDIN TOLSEN 57125	1.77	10.62
	4	ACOPLE RAPIDO TOLSEN P/MANG. JARDIN 4PZS 57377	1.52	6.08
	5	ACOPLE RAPIDO TOOLCRAFT MACHO TC2002	2.09	10.45
	6	ACOPLE RAPIDO X JGO 4PZS HY	1.32	7.92
	1	ACOPLE SDS PLUS TOLSEN X 3PZS	1.76	1.76
	8	ACOPLE Y ECON.	0.65	5.20
	15	ACOPLE Y P/LAV. WOLFOX ROJA	1.04	15.60
	23	ACOPLE Y P/LAVADORA TOLSEN 57369	0.84	19.32
	34	ACOPLE Y PRETUL P/LAVADORA	1.62	55.08
	10	ACOPLE Y TOOLCRAFT D/ALUMINIO	2.32	23.20
	1	ACOPLE Y VIKINGO P/LAVAD.	1.02	1.02
	19753	ACTIVIDAD LOGISTICA	0.15	2,962.95
	7	ACUARELAS X JGO YC1008 12 COLORS	0.52	3.64
	16	AD-80 450ML	1.37	21.92
	402	ADAPATADOR 1" FLEX	0.13	52.26
	99	ADAPATADORES 11/2 FLEX	0.25	24.75
	1	ADAPTAD. RAP. T/D 1.5" ACC-057 R/FINA	4.80	4.80
	3	ADAPTAD. RAP. T/D 3" ACC-059 R/FINA	9.27	27.81
	3	ADAPTAD. RAP. T/E 3" ACC-064	6.92	20.76
	150	ADAPTADOR 1" A 1/2 FLEX	0.11	16.50
	50	ADAPTADOR 1 1/2 FLEX	0.23	11.50
	181	ADAPTADOR 1 A 3/4 FLEX	0.13	23.53
	375	ADAPTADOR 1" FLEX	0.12	45.00
	1302	ADAPTADOR 1/2 FLEX	0.06	78.12
	120	ADAPTADOR 1/2 FLEX IV	0.05	6.00
	2	ADAPTADOR 1/2 FLEX POLIMEX	0.40	0.80
	60	ADAPTADOR 1/2 PRESION-ROSCA	0.10	6.00
	49	ADAPTADOR 11/2 A 1 FLEX	0.31	15.19
	83	ADAPTADOR 11/2 A 1/2 FLEX	0.26	21.58
	49	ADAPTADOR 11/2 A 3/4 FLEX	0.29	14.21
	48	ADAPTADOR 2 " FLEX	0.43	20.64
	40	ADAPTADOR 2 A 1" FLEX	0.44	17.60
	47	ADAPTADOR 2 A 3/4 FLEX	0.46	21.62
		SUMAN Y PASAN		3,212,218.45



EMPRESA CENTRO COMERCIAL "EL HUERTO"

**INVENTARIO FINAL
AL 30 DE JUNIO DEL 2022
Expresado en Dolares**

FOLIO N° 64

CODIGO	CANTIDAD	DESCRIPCIÓN	V. UNITARIO	V. TOTAL
		VIENEN		3,212,218.45
	85	ADAPTADOR 3/4 A 1/2 FLEX	0.10	8.50
	539	ADAPTADOR 3/4 FLEX	0.10	53.90
	4	ADAPTADOR 4" FLEX	2.35	9.40
	80	ADAPTADOR HEMBRA 1 A 1/2 FLEX	0.54	43.20
	93	ADAPTADOR HEMBRA 1" FLEX	0.17	15.81
	6	ADAPTADOR HEMBRA 1/2 ALUM.	0.44	2.64
	609	ADAPTADOR HEMBRA 1/2 FLEX	0.13	79.17
	26	ADAPTADOR HEMBRA 1/2 FLEX POLIMEX	0.40	10.40
	173	ADAPTADOR HEMBRA 3/4 A 1/2 FLEX	0.15	25.95
	164	ADAPTADOR HEMBRA 3/4 FLEX	0.15	24.60
	38	ADAPTADOR HEMBRA 3/4 FLEX POLIMEX	0.60	22.80
	14	ADAPTADOR P/TANQUE 1" PSTG.	5.02	70.28
	2	ADAPTADOR P/TANQUE 1" SUMO	0.82	1.64
	20	ADAPTADOR P/TANQUE 1/2 POLIP.	2.15	43.00
	37	ADAPTADOR P/TANQUE 1/2 SUMO	0.68	25.16
	6	ADAPTADOR P/TANQUE 1 1/2	6.38	38.28
	4	ADAPTADOR P/TANQUE 2" POLIP.	8.00	32.00
	33	ADAPTADOR P/TANQUE 3/4 POLIP.	2.49	82.17
	8	ADAPTADOR P/TANQUE 3/4 SUMO	0.76	6.08
	10	ADAPTADOR X 1" FLEX PSTG.	0.52	5.20
	20	ADAPTADOR Y P/MANGUERA JARDIN	0.33	6.60
	8	ADAPTADORES 3" FLEX	1.12	8.96
	6	ADHEPRIMER GRIS X LT	7.60	45.60
	4	ADISELLO ADITEC X GL	28.35	113.40
	11	ADISELLO BRILLANTE X LT ADITEC	8.05	88.55
	2	ADITEC FA-111 ACELERANT X 4KG	3.58	7.16
	14	ADITEC JUNTACRIL 1.2KL	5.09	71.26
	6	ADITEC LADRILLO 1KG	5.89	35.34
	8	AFILADERA 8" HAROMAK	0.56	4.48
	14	AFILADERA NORTON JB	3.23	45.22
	16	AFILADERA NORTON JB6	3.02	48.32
	68	AFILADERA RECT. GR. 8"	0.65	44.20
	44	AFILADERA RECT. JB8	3.47	152.68
	19	AFILADERA RECT. PEQ. 6"	0.65	12.35
	65	AFILADERA TOLSEN 6"	0.73	47.45
	1	AFILADERA TRUPER 8"	2.41	2.41
	12	AFILADOR D/CUCHILLO	2.19	26.28
	1	AFILADOR D/CUCHILLO TRAMONT. DIAMANT.	13.39	13.39
	1	AFLOJA TUERCAS PERM. 12OZ. 68DA	2.67	2.67
	11	AGARRADERA 5" NIQ. X 2PZS CENTURY	0.25	2.75
		SUMAN Y PASAN		3,212,218.45

**EMPRESA CENTRO COMERCIAL "EL HUERTO"****INVENTARIO FINAL
AL 30 DE JUNIO DEL 2022
Expresado en Dolares****FOLIO N° 65**

CODIGO	CANTIDAD	DESCRIPCIÓN	V. UNITARIO	V. TOTAL
		VIENEN		3,212,218.45
	144	AGARRADERA NIQ. 4"	0.05	7.20
	103	AGARRADERA NIQ. 5"	0.12	12.36
	121	AGARRADERA NIQUELADA 3"	0.03	3.63
	5	AGROSTIM X 100CC	3.70	18.50
	95	AGUA DESTILADA X LT	0.50	47.50
	16	AGUJA 17X11/4	0.31	4.96
	6	AIREADOR FREG. AQUARAME	1.61	9.66
	6	AIREADOR YETKA 125438	1.07	6.42
	1	AIREADOR YETKA 439	1.20	1.20
	8	AIREADOR YETKA FLEX. 2 CHOR. 436	3.08	24.64
	3	AIREADOR YETKA MACHO 437	0.93	2.79
	10	AIREADOR YETKA MULTI 125439	1.91	19.10
	7	ALAMBRE AMARRE NEGRO # 18 P/LIB	0.63	4.41
	18	ALAMBRE AMARRE NEGRO X ROLLO 20KG 1.25MM	28.84	519.12
	38	ALAMBRE COBRE SOLDEX 0.80MM	0.46	17.48
	13	ALAMBRE D/PUA FORT 200MTS	18.89	245.57
	12	ALAMBRE D/PUA GUARDIAN 400MTS	33.87	406.44
	3	ALAMBRE D/PUA MOTO X 200MTS ROJO	25.74	77.22
	4	ALAMBRE D/PUA MOTO X 400MTS ROJO	48.09	192.36
	3	ALAMBRE D/PUA MOTTO 100MTS ROJO	14.89	44.67
	2	ALAMBRE D/PUA SUPER. AGRIC. 400MTS	27.94	55.88
	2	ALAMBRE D/PUA SUPER. AGRIC. 500MTS	34.11	68.22
	2	ALAMBRE D/PUA SUPER. GANAD. 300MTS	37.95	75.90
	28	ALAMBRE ESPINO X 300MTS	25.01	700.28
	12	ALAMBRE ESPINO X 400MTS	31.92	383.04
	1	ALAMBRE ESPINO X 500MTS	41.81	41.81
	289	ALAMBRE FUSIBLE 30 AMP.	0.30	86.70
	1296	ALAMBRE GALV #18 1.25MM	0.85	1,101.60
	615	ALAMBRE GALV. #10 (3.45MM)	0.80	492.00
	1845	ALAMBRE GALV. #12 2.80MM	0.84	1,549.80
	1169	ALAMBRE GALV. #14 2.15MM	0.84	981.96
	1293	ALAMBRE GALV. #16 (1.70MM)	0.87	1,124.91
	441	ALAMBRE GALV. #20 (0.90MM)	1.55	683.55
	343	ALAMBRE GALV. #22 (0.70MM)	1.71	586.53
	424	ALAMBRE GALV. #8 (4.20MM)	0.81	343.44
	100	ALAMBRE PLAST. #26 BL0818	0.11	11.00
	3	ALAMBRE PLAST. P/ROPA 30MT BL	4.79	14.37
	9	ALARMA P/VENTANA RL-9805A	2.85	25.65
	8	ALBALUX X 25KG	4.30	34.40
	13	ALCOHOL 1/2 LT ANTIB.	0.95	12.35
		SUMAN Y PASAN		3,212,218.45



EMPRESA CENTRO COMERCIAL "EL HUERTO"

**INVENTARIO FINAL
AL 30 DE JUNIO DEL 2022
Expresado en Dolares**

FOLIO N° 66

CODIGO	CANTIDAD	DESCRIPCIÓN	V. UNITARIO	V. TOTAL
		VIENEN		3,212,218.45
	27	ALCOHOL ANTIB. X GL	7.84	211.68
	97	ALCOHOL ANTISEPTICO 100ML	0.45	43.65
	34	ALCOHOL ANTISEPTICO 1LT	2.53	86.02
	48	ALCOHOL ANTISEPTICO 600ML ATOMIZ.	3.68	176.64
	3	ALCOHOL IND. 2LT WEIR	6.75	20.25
	4	ALCOHOL IND. X LT ALKO	2.97	11.88
	11	ALCOHOL X LT ANTIB.	1.48	16.28
	1	ALCOHOL X LT IMP.	3.59	3.59
	4	ALDABA 21/2 CRAFT DOR.	0.79	3.16
	3	ALDABA 21/2 CRAFT NIQ.	0.74	2.22
	58	ALDABA 3 1/2 IND.	0.42	24.36
	47	ALDABA 4" IND.	0.55	25.85
	3	ALDABA 5" ALASKA	2.64	7.92
	10	ALDABA ALASKA 3"	1.74	17.40
	5	ALDABA ALASKA 4"	1.83	9.15
	3	ALDABA ALASKA 6"	5.29	15.87
	5	ALDABA C/CHAPA 41/2	1.88	9.40
	4	ALDABA C/LLAVE 3"	1.87	7.48
	7	ALDABA DOR 3" SUMO	0.49	3.43
	216	ALDABA DOR X 1 1/2 IND.	0.11	23.76
	133	ALDABA DOR. 3" IND.	0.28	37.24
	11	ALDABA HUNTER 2"	2.13	23.43
	83	ALDABA X 2 1/2 IND.	0.21	17.43
	5	ALDABAS BLANCAS 6"	0.75	3.75
	30	ALDABILLAS 2 1/2"	0.25	7.50
	23	ALFOMBRA D/CAUCHO XMT	16.86	387.78
	34	ALFOMBRA FIBRA SINT. 36" X MT	4.99	169.66
	42	ALFOMBRA FIBRA SINT. X 48"	6.53	274.26
	4	ALFOMBRA P/BAÑO	1.97	7.88
	9	ALFOMBRA P/PISO MUSGO 1.22 X MTS EV FLOOR	8.75	78.75
	47	ALFOMBRA SINTET. T/CESPED PUNTAS 0.50MT	3.78	177.66
	3	ALFOMBRA SINTETICA T/CESPED	5.88	17.64
	11	ALIADO 57% X 100CC	1.45	15.95
	7	ALICATE 6" CENTURY G123516	1.19	8.33
	5	ALICATE 8" CENTURY G123518	1.58	7.90
	1	ALICATE HACEND. 10" VIKINGO	5.90	5.90
	1	ALICATE P/REMACHAR CONECTORES 8"	14.08	14.08
	15	ALLMECTIN AD3E X 10CC	1.79	26.85
	4	ALTOS SOLIDOS DURASNO X LT	3.39	13.56
	6	ALTOS SOLIDOS AMARILLO X LT	3.39	20.34
		SUMAN Y PASAN		3,212,218.45



EMPRESA CENTRO COMERCIAL "EL HUERTO"

**INVENTARIO FINAL
AL 30 DE JUNIO DEL 2022
Expresado en Dolares**

FOLIO N° 67

CODIGO	CANTIDAD	DESCRIPCIÓN	V. UNITARIO	V. TOTAL
		VIENEN		3,212,218.45
	5	ALTOS SOLIDOS BLANCO X LT	5.35	26.75
	3	ALTOS SOLIDOS CARAMELO X LT UNIDAS	3.39	10.17
	4	ALTOS SOLIDOS MIEL X LT	3.39	13.56
	2	ALTOS SOLIDOS NOGAL X LT UNIDAS	3.39	6.78
	4	ALTOS SOLIDOS TEKA X LT UNIDAS	3.39	13.56
	38	ALUTECHO 2.40MTX0.30	8.44	320.72
	18	ALUTECHO 3.60MTX0.30 GALVAL.	13.97	251.46
	32	ALUTECHO 4MTX0.30MM GALVALUME	13.01	416.32
	44	ALUTECHO 5MTX0.30MM GALVALUME	18.25	803.00
	34	ALUTECHO 6MTX0.30MM	21.72	738.48
	55	ALUTECHO GALVALUME 3MTSX0.30	12.01	660.55
	45	ALUTECHO PREP. 3.60MT TERR. ROJ.	20.14	906.30
	25	ALUTECHO PREPINT. 2.40MT	14.57	364.25
	25	ALUTECHO PREPINT. 3MT TERR. ROJI.	16.79	419.75
	45	ALUTECHO PREPINT. 4.20MT TERR. ROJ.	23.50	1,057.50
	28	ALUTECHO PREPINT. 6MT TERRA. ROJ.	33.45	936.60
	18	ALUTECHO X 4.20	19.20	345.60
	6558	AMARRE X UND. 4-6-8 ROTTE	0.01	65.58
	1	AMARRE 14" BEST VALUE	4.84	4.84
	4	AMARRE 14.6"X3.6MM	2.52	10.08
	1	AMARRE 25CM SCHNEIDER BL.	2.70	2.70
	12	AMARRE 3.6X300	1.43	17.16
	7	AMARRE 4.8X250MM EVLITE NEGRA	2.00	14.00
	3	AMARRE 7.60X500MM EVLITE BLANCA	6.29	18.87
	1	AMARRE 7.6X350MM EVLITE BLANCA	4.78	4.78
	4	AMARRE 7.6X350MM EVLITE NEGRO	4.78	19.12
	10	AMARRE AMAR. 6" VOLT.	0.61	6.10
	10	AMARRE AZUL 6" VOLT.	0.61	6.10
	3	AMARRE BP 10X3.6 NEG	1.19	3.57
	2	AMARRE BP 12X3.6 BL	1.89	3.78
	14	AMARRE BP 12X3.6 NEG	1.67	23.38
	1	AMARRE BP 14X4.8 BL	2.91	2.91
	14	AMARRE BP 14X4.8 NEG	1.67	23.38
	2	AMARRE BP 6" NEGRO	0.75	1.50
	12	AMARRE BP 8X3.6 BL	0.93	11.16
	6	AMARRE BP 8X3.6 NG	1.05	6.30
	2	AMARRE EVLITE 4.8MMX300MM NG	2.23	4.46
	4	AMARRE EVLITE 4.8X300MM BL.	2.59	10.36
	30	AMARRE P/CABLE 300PZS TARRO CENTURY	2.08	62.40
	1	AMARRE PLAS. 4.5X300MM CUMM	2.68	2.68
		SUMAN Y PASAN		3,212,218.45



EMPRESA CENTRO COMERCIAL "EL HUERTO"

**INVENTARIO FINAL
AL 30 DE JUNIO DEL 2022
Expresado en Dolares**

FOLIO N° 68

CODIGO	CANTIDAD	DESCRIPCIÓN	V. UNITARIO	V. TOTAL
		VIENEN		3,212,218.45
	26	AMARRE PLAST. 2.5X100 BLANCA CONSUM	0.44	11.44
	2	AMARRE PLAST. 4.80X400 CONSUM	3.98	7.96
	4	AMARRE PLAST. CENTURY80J	1.96	7.84
	10	AMARRE ROJO 6" VOLT.	0.61	6.10
	4	AMARRE TOLSE TARRO 1200UNDS 50140	10.18	40.72
	10	AMARRE TOLSEN 3.6MM NEG.	1.45	14.50
	8	AMARRE TOLSEN 4.8MM NEG.	1.49	11.92
	10	AMARRE VERDE 6" VOLT.	0.61	6.10
	3	AMARREL 12" VIKINGO 30CM	1.80	5.40
	7290	AMARRES PLAST. 2.5X100MM V/COLORES	-	-
	2	AMARRES PLAST. 4.5X250MM CUMM.	2.20	4.40
	10	AMARRES PLAST. 4.80X250MM CONSUM	2.01	20.10
	12	AMARRES PLAST. 4.8X300MM CONSUM	2.60	31.20
	6	AMARRES PLAST. 4.8X350MM	3.17	19.02
	2	AMARRES PLAST. 4.8X450MM CONSUM	4.68	9.36
	7	AMBIENTAL 600CC	2.09	14.63
	1	AMBIENTAL GLADE SPRAY X 360CC EXPLOSION FLOF	3.00	3.00
	3	AMBIENTAL RALLY NEW CAR X 120CC	2.08	6.24
	2	AMBIENTAL SPRAY X 360CC I LOVE YOU	3.00	6.00
	2	AMBIENTAL SPRAY X 360CC LAVANDA	3.00	6.00
	4	AMBIENTAL SPRAY ZAPOLIO	2.07	8.28
	3	AMOLADORA 4 1/2 BLACK & DECKER G720-B3 11000 R	24.58	73.74
	1	AMOLADORA 4 1/2" S400 SILK 27392	24.80	24.80
	2	AMOLADORA 4 1/2 TOTAL IND. 950W 5/8	36.00	72.00
	2	AMOLADORA DEWALT 4 1/2 DWE4020 800W	53.35	106.70
	1	AMOLADORA DEWALT 4 1/2 DWE4120	64.99	64.99
	1	AMOLADORA DEWALT 4 1/2 900W DWE4120	71.55	71.55
	1	AMOLADORA DEWALT 7" 8500RPM 0625	113.71	113.71
	1	AMOLADORA MAKITA 4 1/2 GA4530	76.35	76.35
	1	AMOLADORA TOTAL 4 1/2 710W 1156	38.98	38.98
	63	ANGULO 1 1/2X1/8 (40X03X06)	10.21	643.23
	23	ANGULO 1 1/2X3/16 (40X04X06)	13.80	317.40
	54	ANGULO 1 1/4X1/8 (30X03X06)	7.94	428.76
	14	ANGULO 1 1/4X3/16 (30X04X06)	8.05	112.70
	67	ANGULO 1X1/8" (25X03X06)	6.75	452.25
	20	ANGULO 1X3/16 (25X04X06)	7.82	156.40
	18	ANGULO 2"X1/8 (50X03X06)	13.75	247.50
	35	ANGULO 3/4X1/8 (20X03X06)	5.78	202.30
	40	ANGULO D/ CAMA NIQUELADO	1.11	44.40
	66	ANGULO D/CAMA IND. DOR.	0.91	60.06
		SUMAN Y PASAN		3,212,218.45

**EMPRESA CENTRO COMERCIAL "EL HUERTO"****INVENTARIO FINAL
AL 30 DE JUNIO DEL 2022
Expresado en Dolares****FOLIO N° 69**

CODIGO	CANTIDAD	DESCRIPCIÓN	V. UNITARIO	V. TOTAL
		VIENEN		3,212,218.45
	10	ANILLO D/CERA HYDRA	1.32	13.20
	149	ANILLO D/CERA P/INODORO EDESA	1.76	262.24
	5	ANTENA CONEJO FULGORE	1.52	7.60
	2	ANTENA DIREC TV PREPAGO	43.00	86.00
	10	ANTENA P/TV ECON.	1.19	11.90
	23	ANTENA VOLTECH C/BASE	1.27	29.21
	1	ANTENA VOLTECH TV EXT. 4 ELEMENTOS	8.91	8.91
	850	ANZUELO #11	0.02	17.00
	601	ANZUELO #13	0.04	24.04
	153	ANZUELO #14	0.01	1.53
	3	APLIQUE LED RED 15W EVLITE 6500K	4.82	14.46
	3	APLIQUE LED OVAL EVLITE 6500K	4.58	13.74
	2	APLIQUE LED PARED NEGRO EVLITE	12.59	25.18
	11	AQUA STOP X GL	17.86	196.46
	12	AQUA STOP X LT	5.91	70.92
	4122	ARANDELA 3/16	0.01	41.22
	15	ARANDELA PLANA 3/4"	0.13	1.95
	7701	ARANDELA PLANA 5/16 GALV.	0.01	77.01
	16651	ARANDELA PLANA X 1/4	0.01	166.51
	4476	ARANDELA PLANA X 3/8	0.02	89.52
	16	ARANDELA PRESION 5/16	0.25	4.00
	497	ARANDELA PRESION 7/16	0.01	4.97
	5	ARCILLA 5KG IMP.	5.25	26.25
	6	ARCO CALADOR PRETUL MANUAL ACA-6	5.23	31.38
	6	ARCO CALADORA VIKINGO	2.17	13.02
	13	ARCO D/SIERRA AMBIKA	1.38	17.94
	14	ARCO D/SIERRA CENTURY G325002	1.44	20.16
	7	ARCO P/SIERRA 12" CUMM. M/TUBULAR	2.61	18.27
	9	ARCO P/SIERRA 12" CUMMINS NEGRO	4.65	41.85
	16	ARCO P/SIERRA 12" MINI PRETUL	2.35	37.60
	1	ARCO P/SIERRA 12" SATA	3.49	3.49
	4	ARCO P/SIERRA BP 12" 534	1.95	7.80
	8	ARCO P/SIERRA BP 12" CUAD.	2.30	18.40
	10	ARCO P/SIERRA BP M/PLAST. AZUL	1.53	15.30
	5	ARCO P/SIERRA CENTURY 300MM 4A10324	1.48	7.40
	1	ARCO P/SIERRA CENTURY PJM2	1.47	1.47
	9	ARCO P/SIERRA CENTURY PJM2A	2.66	23.94
	4	ARCO P/SIERRA CENTURY PJM2A 0323	1.59	6.36
	7	ARCO P/SIERRA JEM 12"	3.60	25.20
	4	ARCO P/SIERRA MINI STALIN 7"	1.49	5.96
		SUMAN Y PASAN		3,212,218.45



EMPRESA CENTRO COMERCIAL "EL HUERTO"

**INVENTARIO FINAL
AL 30 DE JUNIO DEL 2022
Expresado en Dolares**

FOLIO N° 70

CODIGO	CANTIDAD	DESCRIPCIÓN	V. UNITARIO	V. TOTAL
		VIENEN		3,212,218.45
	3	ARCO P/SIERRA MINI VIKINGO	1.56	4.68
	5	ARCO P/SIERRA PRETUL APS-12	3.51	17.55
	5	ARCO P/SIERRA PRETUL NIQ. M/PLASTICO	4.15	20.75
	4	ARCO P/SIERRA SANFLEX BAHCO	12.72	50.88
	7	ARCO P/SIERRA SKUT CROM.	2.37	16.59
	29	ARCO P/SIERRA STANLEY ECON. 20-206	2.78	80.62
	6	ARCO P/SIERRA TOLSEN 12" 30052	2.31	13.86
	2	ARCO P/SIERRA TOTAL 12"	7.80	15.60
	2	ARCO P/SIERRA TOTAL 12" 4166	4.08	8.16
	3	ARCO P/SIERRA TOTAL 12" THT541026	5.20	15.60
	1	ARCO P/SIERRA TRAMONT. 12" 43301-012	2.70	2.70
	9	ARCO SIERRA HUNTER 12" 2141	2.52	22.68
	5	ARDEX X 2.40MT ETERNIT	10.81	54.05
	15	ARENA P/GATO CATFRED 5KG	5.36	80.40
	358	ARGOLLA P/CORTINA 1"	0.11	39.38
	32	ARGOLLA P/LLAVERO BEST VALUE 6PZS	0.68	21.76
	12	ARMADOR ALAM-PLAST. P/ROPA HANGER	1.70	20.40
	3	ARMADOR D/ROPA 64084	1.73	5.19
	25	ARMELLA D/PERNO # 2	0.33	8.25
	8	ARMELLAS 1	0.28	2.24
	7	ARMELLAS 3	0.39	2.73
	5	ARMORALL PROT. 100Z.	4.77	23.85
	1	ARNE 3.2CM CUERO GR	22.00	22.00
	36	ARNE C/CORREA 1.4CM PEQ.	2.00	72.00
	40	ARNE C/CORREA 1CM SNOOPY	2.35	94.00
	117	ARNE C/CORREA 2CM GR 20KG	3.00	351.00
	23	ARNE C/CORREA 3CM S/GR NYLO	10.00	230.00
	155	ARNE C/CORREA X 1.6CM	2.30	356.50
	2	ARNE PITBULL CUERO	23.00	46.00
	5	AROMATEL 425ML DOY PACK MANZ.	0.92	4.60
	9	AROMATEL 900ML DOYPACK	1.70	15.30
	5	AROMATEL FLORAL 2LT DOY PACK	3.30	16.50
	7	AROMATEL FLORAL 425ML DOY	0.93	6.51
	9	AROMATEL FLORAL 900ML DOYPACK	1.69	15.21
	17	ARRANQUE FLUOR. 20W PLAST.	0.15	2.55
	40	ARRASADOR X IGL	19.91	796.40
	307	ARRASADOR X ILT	4.60	1,412.20
	1	ASIENTO P/INODORO INFANTIL	5.50	5.50
	5	ASPERSOR 1" C/LOCA PLAST.	2.80	14.00
	4	ASPERSOR 1" PLAST. NI	2.81	11.24
		SUMAN Y PASAN		3,212,218.45

**EMPRESA CENTRO COMERCIAL "EL HUERTO"****INVENTARIO FINAL
AL 30 DE JUNIO DEL 2022
Expresado en Dolares****FOLIO N° 71**

CODIGO	CANTIDAD	DESCRIPCIÓN	V. UNITARIO	V. TOTAL
		VIENEN		3,212,218.45
	20	ASPERSOR 1/2 BP	0.65	13.00
	22	ASPERSOR 1/2 BRONCE TW	5.50	121.00
	25	ASPERSOR 1/2 C/LOCA PLAST.	2.69	67.25
	3	ASPERSOR 1/2 CENTURY ECON.	0.73	2.19
	7	ASPERSOR 1/2 H2501B	0.82	5.74
	2	ASPERSOR 1/2 METAL C/BASE PLAST. 4HJOAS1	3.54	7.08
	32	ASPERSOR 1/2 METAL CENTURY 4HJOAS5	2.06	65.92
	10	ASPERSOR 1/2 METAL STEAK 9708	3.90	39.00
	250	ASPERSOR 1/2 PLAST. 2 SALID.	0.71	177.50
	65	ASPERSOR 1/2 PLAST. GOL 1 SAL.	0.84	54.60
	35	ASPERSOR 1/2 PLASTICO	0.96	33.60
	73	ASPERSOR 1/2 PLAY GARDEN	1.80	131.40
	56	ASPERSOR 1/2 PLSAT. TEAK 9701	0.70	39.20
	85	ASPERSOR 1/2 PRETUL PLAST.	1.49	126.65
	49	ASPERSOR 3 BRASOS WOLFOX WF1684	3.12	152.88
	14	ASPERSOR 3/4 C/LOCA PLAST.	2.60	36.40
	2	ASPERSOR 3/4 CENTURY METAL 4HJOAS7	4.32	8.64
	6	ASPERSOR 3/4 D/METAL SUP260	10.50	63.00
	20	ASPERSOR 3/4 METAL CENTURY 4HJOAS9	2.11	42.20
	11	ASPERSOR 3/4 METAL CENTURY FPY1	5.86	64.46
	28	ASPERSOR C/BASE GS2103	1.59	44.52
	90	ASPERSOR C/ESTACA VIKINGO	1.99	179.10
	68	ASPERSOR C/LOCA 1/2 PLAST	2.13	144.84
	86	ASPERSOR C/LOCA 3/4 BAILAR	1.70	146.20
	17	ASPERSOR C/LOCA GLOBO 1/2	8.55	145.35
	1	ASPERSOR D/METAL 1" BRONCE	22.75	22.75
	4	ASPERSOR D/PULSACIONES 2V TOOLCRAFT	4.27	17.08
	2	ASPERSOR ESTATICO C/BASE TRAMONT. 78523	1.51	3.02
	22	ASPERSOR FLORES PLAST. CENTURY GS2117	3.97	87.34
	26	ASPERSOR GIRASOL GS2107	1.23	31.98
	1	ASPERSOR GREEN TUMB 767184	19.83	19.83
	7	ASPERSOR METAL 1/2 CENTURY	1.75	12.25
	13	ASPERSOR METAL 3/4 CENTURY H6004B	1.97	25.61
	11	ASPERSOR METALICO TRAMONT. C/ESTACA	8.65	95.15
	4	ASPERSOR MICRO 1/2 NI	1.04	4.16
	26	ASPERSOR P/RIEGO 1/2 H6002	2.01	52.26
	5	ASPERSOR PLAST. 1" NEGRO ECON.	2.80	14.00
	87	ASPERSOR PLAST. 3/4 TEAK 9935	2.12	184.44
	11	ASPERSOR PLAST. DOBLE SAL. AS-613	0.92	10.12
	1	ASPERSOR PLAST. TOTAL 3 SALID THPS23602	3.75	3.75
		SUMAN Y PASAN		3,212,218.45

**EMPRESA CENTRO COMERCIAL "EL HUERTO"****INVENTARIO FINAL
AL 30 DE JUNIO DEL 2022
Expresado en Dolares****FOLIO N° 72**

CODIGO	CANTIDAD	DESCRIPCIÓN	V. UNITARIO	V. TOTAL
		VIENEN		3,212,218.45
	9	ASPERSOR PLAY GARDEN J-1124	2.03	18.27
	38	ASPERSOR PRETUL 1/2 PLAST. C/ESTACA	1.83	69.54
	1	ASPERSOR RECT. DAYE DY7021	3.87	3.87
	15	ASPERSOR RECT. TRUPER OSCILAT. METAL	7.61	114.15
	1	ASPERSOR ROSA C/ESTACA METAL	2.97	2.97
	10	ASPERSOR TOLSEN 1/2 ESTACA 57385	1.89	18.90
	5	ASPERSOR TOOLCRAFT ESTACA METAL TC0859 2 SAL	3.03	15.15
	2	ASPERSOR TOTAL THPS13601	9.00	18.00
	3	ASPERSOR TRAMONT. CIRCULAR	4.02	12.06
	6	ASPERSOR TRAMONTINA C/ESTACA 78527	3.87	23.22
	1	ASPIRADORA STANLEY SL18125P 3.8LT	48.41	48.41
	1	ASPIRADORA TOTAL 1400W SECO-MOJ. 30LT IND.	125.00	125.00
	4	ATOMIZ 60ML	0.32	1.28
	13	ATUN REAL 180GR A/FACIL	3.53	45.89
	2	AUTOMATICO P/BOMBA-TANQUE	3.61	7.22
	4	AUXILIAR D/BAÑO NORMAL	2.68	10.72
	30	AVENA QUAKER 500GR	0.87	26.10
	1	AXCLORO ORIGINAL 1100ML	1.15	1.15
	5	AXCLORO ORIGINAL 2LT	2.05	10.25
	48	AXCLORO ORIGINAL 550 ML	0.65	31.20
	2	AXCLORO X GL	3.34	6.68
	10	AXCLORO X LTR CITRICO	1.10	11.00
	7	AXKLIN FLORAL X 500ML	1.02	7.14
	7	AXKLIN LAVANDA X 500ML	1.02	7.14
	6	AXKLIN MANZANA VERDE 500ML	1.02	6.12
	2	AZADON 1.5LBS TRUPER C/MANGO	13.73	27.46
	4	AZADON 1.80LB HERRAGRO	6.82	27.28
	8	AZADON 1.94LBS	3.14	25.12
	5	AZADON 54" JARDIN TRUPER C/MANGO	6.77	33.85
	1	AZADON BELLOTA 2B 950GR	6.69	6.69
	21	AZADON CORAZON 2" M/MAD. TRAMONTINA	3.42	71.82
	2	AZADON TRAMONT. 120CM0571	4.21	8.42
	14	AZADON TRAMONTINA C/2 PUNTAS 43CM	3.57	49.98
	20	AZADON TRAMONTINA 43CM NORM.	2.76	55.20
	2	AZADON TRUPER 1.8LBS C/MANGO	12.36	24.72
	6	AZUCARERO RED. #2 REY	1.20	7.20
	2	AZUELA 8105 BELLOTA A	10.01	20.02
	3	AZUELA HERRAGRO 4250 1.5LB	4.04	12.12
	47	BACEROLA AMARILLA LUSTREX	0.45	21.15
	5	BACEROLA CAFE CHERRY 30GR	0.75	3.75
		SUMAN Y PASAN		3,212,218.45



EMPRESA CENTRO COMERCIAL "EL HUERTO"

**INVENTARIO FINAL
AL 30 DE JUNIO DEL 2022
Expresado en Dolares**

FOLIO N° 73

CODIGO	CANTIDAD	DESCRIPCIÓN	V. UNITARIO	V. TOTAL
		VIENEN		3,212,218.45
	6	BACEROLA CAFE CHERRY 65GR	1.34	8.04
	24	BACEROLA CHERRY NEGRA 65GR	1.34	32.16
	36	BACEROLA NEGRA LUSTREX	0.59	21.24
	5	BACEROLA NEGRA POLO 88ML	1.07	5.35
	29	BAILEJO 10" CUMM.	1.59	46.11
	3	BAILEJO 10" TRUPER FORJ.	7.51	22.53
	2	BAILEJO 6" VIKINGO M/MAD	1.62	3.24
	5	BAILEJO 8" CUMM.	1.08	5.40
	12	BAILEJO 9" CUMM. M/MADERA	1.16	13.92
	5	BAILEJO BELLOTA 46C ROJO	3.09	15.45
	6	BAILEJO BELLOTA 46D ROJO	3.41	20.46
	2	BAILEJO BELLOTA 5846D	8.90	17.80
	2	BAILEJO BELLOTA 5846E	9.18	18.36
	1	BAILEJO BELLOTA 5846ESTD	7.84	7.84
	5	BAILEJO BELLOTA 9" 5846S E	4.25	21.25
	6	BAILEJO BP 10"	1.99	11.94
	3	BAILEJO BP 8"	1.67	5.01
	4	BAILEJO HIERRO DEL AGRO YB0591F	4.24	16.96
	3	BAILEJO M/PLAST. TOTAL 6" THT82616	2.27	6.81
	11	BAILEJO STANDAR 8"	1.79	19.69
	18	BAILEJO STANDAR # 9	1.82	32.76
	31	BAILEJO STANDAR 10" SKUT	2.00	62.00
	6	BAILEJO STANDAR 7"	1.13	6.78
	4	BAILEJO STL RONG 6" FORJ.	3.29	13.16
	9	BAILEJO T/BELL. 6"	1.39	12.51
	3	BAILEJO TOTAL 8" M/PLAST.	2.50	7.50
	6	BAILEJO TRAMONT. 77358	2.12	12.72
	1	BAILEJO TRAMONTINA 77350	1.76	1.76
	1	BAILEJO TRAMONTINA 9" M/MAD.	2.85	2.85
	203	BALANCEADO P/CERDO CONC. X LB	0.32	64.96
	29	BALANZA 1 ARROBA	2.07	60.03
	6	BALANZA 20KG CUMMINS P/ELIPTICO.	11.00	66.00
	19	BALANZA 20KG-44LB PLATO CUCHARA CUMM.	12.00	228.00
	1	BALANZA 5KG CAMRY KAP P/COCINA	14.24	14.24
	2	BALANZA CAMRY 10KG P/HONDO	12.00	24.00
	5	BALANZA CAMRY 5KG KCT	5.42	27.10
	66	BALANZA CAMRY D/BOLSILLO COLG. 5KG	2.51	165.66
	6	BALANZA CAMRY D/BOLSILLO EHA501	9.22	55.32
	7	BALANZA CAMRY D/COCINA 5KG EK3651	8.83	61.81
	23	BALANZA CAMRY P/PERSONA 130KG BR2016	6.01	138.23
		SUMAN Y PASAN		3,212,218.45



EMPRESA CENTRO COMERCIAL "EL HUERTO"

**INVENTARIO FINAL
AL 30 DE JUNIO DEL 2022
Expresado en Dolares**

FOLIO N° 74

CODIGO	CANTIDAD	DESCRIPCIÓN	V. UNITARIO	V. TOTAL
		VIENEN		3,212,218.45
	14	BALANZA COLG. CAMRY 5KG	2.57	35.98
	6	BALANZA COLG. CAMRY 5KG	1.69	10.14
	2	BALANZA COLG. CAMRY 5KG BLIS	1.79	3.58
	2	BALANZA COLG. SUMO 50KG DIG.	3.48	6.96
	3	BALANZA D/BOLSILLO CAMRY 100GR	10.87	32.61
	3	BALANZA D/BOLSILLO LCD 100GR EHA901	7.31	21.93
	8	BALANZA DIG. NUTRIC. 5KG CAMRY C/BANDEJA	10.37	82.96
	1	BALANZA DIGITAL CAMRY 30KG	42.01	42.01
	1	BALANZA ELECT. D/MANO CAMRY DIG. 20KG	4.82	4.82
	9	BALANZA RELOJ 5KG PLAST.	1.28	11.52
	3	BALANZA RELOJ ECON.	1.30	3.90
	12	BALANZA TOLSEN 22KG 35072	3.83	45.96
	8	BALDE 10LT RENOVA	1.37	10.96
	6	BALDE 10LT TORP.	1.48	8.88
	17	BALDE 12LT TORP.	2.22	37.74
	25	BALDE 12LTR DIDESA	1.50	37.50
	3	BALDE 16LT WILSON BL. S/T	2.60	7.80
	10	BALDE 3LT TORTUGA	1.09	10.90
	9	BALDE CAFE 12LTR	4.00	36.00
	4	BALDE CONSTR. BELLOTA	1.61	6.44
	53	BALDE D/CONSTR. REFORZ.	1.40	74.20
	18	BALDE D/CONSTRUC. 12LT N	1.60	28.80
	11	BALDE ECON. 5LTS	0.47	5.17
	17	BALDE TRAPEADOR 15LT PLAPASA	3.39	57.63
	5	BANCO GRADA OVIP.	7.62	38.10
	3	BANCO P/BAR BL. ESPALDAR BAJO	36.93	110.79
	32	BANCO PATRON	1.42	45.44
	3	BANDEJA C/RODILLO JGO X 3	1.00	3.00
	6	BANDEJA ENLOZ. INDALUM #17	7.77	46.62
	6	BANDEJA P/PINTAR CENTURY 0135	1.08	6.48
	5	BANDEJA P/PINTAR HUNTER	1.35	6.75
	40	BANDEJA PLASTICA 23 CM	1.26	50.40
	10	BANDEJITA X 4PZS SUP. 817177	1.49	14.90
	8	BAÑO SECO DOGS X 90GR. TALCO	1.88	15.04
	1	BARNIZ P/PIEDRA SELLOPLAS X GL	17.86	17.86
	11	BARNIZ PINTEC VARNISH X LIT	4.37	48.07
	23	BARNIZ SELLOPLAS X LT	4.49	103.27
	9	BARNIZ SELLOPLAST X GL	16.25	146.25
	7	BARNIZ TAN BRILLANTE X GL	17.17	120.19
	32	BARNIZ TAN BRILLANTE X LT	4.98	159.36
		SUMAN Y PASAN		3,212,218.45

**EMPRESA CENTRO COMERCIAL "EL HUERTO"****INVENTARIO FINAL
AL 30 DE JUNIO DEL 2022
Expresado en Dolares****FOLIO N° 75**

CODIGO	CANTIDAD	DESCRIPCIÓN	V. UNITARIO	V. TOTAL
		VIENEN		3,212,218.45
	29	BARNIZ UNIGAR X GL	16.56	480.24
	39	BARNIZ UNIGAR X LT	4.31	168.09
	8	BARNIZ X 1/32	0.67	5.36
	10	BARRA /COBRE 5/8 X 8 BRAZIL	4.05	40.50
	10	BARRA COBRE 5/8X120 BRAZIL	4.61	46.10
	9	BARRETA BELLOTA 14LB	18.78	169.02
	8	BARRETA BELLOTA 16LBS	20.71	165.68
	5	BARRETA HERRAGRO 14LBS AGRICOLA	16.15	80.75
	2	BARRETA HERRAGRO 16LB AGRICOLA	22.11	44.22
	1	BARRETILLA	4.00	4.00
	2	BARRETON HERRAGRO FORJ. S/CABO 11/4	4.94	9.88
	579	BASE P/BREAKER SPTO. METAL	0.18	104.22
	67	BASE P/BREAKER SQD	2.49	166.83
	4	BASTON P/CORTINA 1-11/4	1.31	5.24
	2	BATE PIEDRA MASTER X GL NEGRO MATE	12.59	25.18
	3	BATE PIEDRA MASTER X LT NEGRO MATE	3.93	11.79
	1	BATE PIEDRA X GL EMPERAD.	12.48	12.48
	2	BATE PIEDRA X LT EMPERAD.	3.60	7.20
	34	BATE PIEDRA X LT LATINA	3.27	111.18
	154	BATERIA ENERGIZER 9V	2.42	372.68
	12	BAYGON 480 ML SPRAY	3.34	40.08
	113	BAYGON ESPIRAL X 6	0.73	82.49
	31	BAYGON VOLADORES 300ML	1.79	55.49
	3	BELLOVARQUIN VIKINGO	7.17	21.51
	6	BENJAMIN C/CADENA VOLTECH	0.89	5.34
	36	BENJAMIN C/CADENA-TOMACORR.	0.51	18.36
	2	BETEADOR EFECTO MAD. HUNTER PS-1133	5.77	11.54
	6	BETEADOR EFECTO MAD. HUNTER PS-1134	3.72	22.32
	5	BETEADOR HUNTER 1134	4.21	21.05
	20	BETUN CHERRY CAFE X 60CC	1.56	31.20
	15	BETUN CHERRY NEGRO X 60CC LIQ.	1.54	23.10
	8	BETUN POLO CAFE LIQ.	1.12	8.96
	30	BETUN POLO NEGRO 70ML	1.22	36.60
	11	BETUN VIRGINIA BLANCO X 60CC	1.05	11.55
	3	BICI P/NIÑO 12" STILLMAN IMG2923	48.80	146.40
	11	BISAGRA 21/2X3 IND. NIQ.	1.57	17.27
	1	BISAGRA 3" CENTURY AMAR.	0.87	0.87
	91	BISAGRA 3" CONSUN DOR. C/CARTON	1.15	104.65
	12	BISAGRA 3" CONSUN X3 DOR.	1.04	12.48
	16	BISAGRA 3" DOR. C/CARTON	0.83	13.28
		SUMAN Y PASAN		3,212,218.45



EMPRESA CENTRO COMERCIAL "EL HUERTO"

**INVENTARIO FINAL
AL 30 DE JUNIO DEL 2022
Expresado en Dolares**

FOLIO N° 76

CODIGO	CANTIDAD	DESCRIPCIÓN	V. UNITARIO	V. TOTAL
		VIENEN		3,212,218.45
	9	BISAGRA 3" FANAL X3UDS.LATON ANT.	2.97	26.73
	19	BISAGRA 3" GENUINE C/TORN.	0.87	16.53
	24	BISAGRA 3" PLAT. MEIKO 000Q	0.47	11.28
	5	BISAGRA 3" TOOLCRAFT LATON	1.22	6.10
	7	BISAGRA 3"X3 BP CARTON	1.14	7.98
	37	BISAGRA 3/2 CENTURY AMAR.	0.86	31.82
	21	BISAGRA 3/2 DOR. CONSUN CAJA	1.09	22.89
	2	BISAGRA 3/2 TOOLCRAFT TC2158	1.42	2.84
	18	BISAGRA ADLER 4"	1.45	26.10
	4	BISAGRA CODO 35MM	0.59	2.36
	15	BISAGRA CODO ALAYS 35MM	0.57	8.55
	25	BISAGRA CONSUN X 3" C/ PASADOR Y TORNILLO	0.70	17.50
	5	BISAGRA D/PRECION BRONCE CONSUN	0.52	2.60
	66	BISAGRA D/PRECION COBRE 8214AC CONSUN	0.49	32.34
	60	BISAGRA D/PRECION P/ANAQ.	0.48	28.80
	103	BISAGRA DOR X 1" IND.	0.13	13.39
	9	BISAGRA DOR. 3" BARESI	1.25	11.25
	7	BISAGRA DOR. 3" BP	0.90	6.30
	17	BISAGRA DOR. 3" CONSUN DS33S	1.08	18.36
	23	BISAGRA DOR. 3" MEIKO 000G	0.57	13.11
	9	BISAGRA DOR. 3/2 BARESI	1.38	12.42
	96	BISAGRA DOR. X 1 1/2" IND. C-22	0.16	15.36
	121	BISAGRA DOR. X 2" IND.	0.18	21.78
	7	BISAGRA DOR. X 3" INDUMA	0.34	2.38
	17	BISAGRA FANAL 3/2 LATON ANT. X3UDS	3.52	59.84
	22	BISAGRA HUNTER 2" 1190	0.56	12.32
	17	BISAGRA INDUMA 3"X3 NUDO	1.29	21.93
	2	BISAGRA MEIKO 3" CART	0.78	1.56
	7	BISAGRA P/ANAQ. ROTTER CURVA 26MM	0.80	5.60
	4	BISAGRA P/ANAQ. ROTTER RECTA 26MM	0.80	3.20
	5	BISAGRA P/ANAQ. ROTTER SEMICURVA 26MM	0.69	3.45
	9	BISAGRA P/ANAQUEL IND. NIQUEL SAT.	0.68	6.12
	11	BISAGRA RECTA NIQ. ADLER	1.04	11.44
	64	BISAGRA RECTA P/ANAQUEL	0.57	36.48
	71	BISAGRA RHINO 3" DOR. C/TORN.	0.82	58.22
	4	BISAGRA SEMICODO 35MM EVTOOLS	0.87	3.48
	3	BISAGRA STANDARD 3" DOR.	0.80	2.40
	7	BISAGRA TORN. 1"	2.40	16.80
	200	BISAGRA TORN. 1/2 IND.	0.63	126.00
	10	BISAGRA TORN. 2" BANDERA	0.41	4.10
		SUMAN Y PASAN		3,212,218.45



EMPRESA CENTRO COMERCIAL "EL HUERTO"

**INVENTARIO FINAL
AL 30 DE JUNIO DEL 2022
Expresado en Dolares**

FOLIO N° 77

CODIGO	CANTIDAD	DESCRIPCIÓN	V. UNITARIO	V. TOTAL
		VIENEN		3,212,218.45
	1	BISAGRA TORN. 3" BEST VALUE P/SOLDAR	1.80	1.80
	5	BISAGRA TORN. 3/4X3 VIK. PAR	2.61	13.05
	124	BISAGRA TORN. 3/8 IND. PAR	0.32	39.68
	3	BISAGRA TORN. 3/8X3	0.53	1.59
	6	BISAGRA TORN. 3CUERPOS 130X20MM	3.19	19.14
	7	BISAGRA TORN. 4" BANDERA	1.28	8.96
	2	BISAGRA TORN. 4" BEST VALUE P/SOLD.	2.70	5.40
	198	BISAGRA TORN. 5/8 IND.	1.21	239.58
	23	BISAGRA TORN. 5/8X3	1.62	37.26
	128	BISAGRA TORN. X 3/4"	1.76	225.28
	4	BISAGRA VAYVEN 3"	4.16	16.64
	377	BISAGRA X 1 1/2"	0.08	30.16
	136	BISAGRA X 1/2"	0.20	27.20
	4	BLANQUEADOR 10KG IMP.	2.82	11.28
	71	BLANQUEADOR 10KG LATINA	1.56	110.76
	93	BLANQUEADOR 1KG	0.31	28.83
	19	BLANQUEADOR 25KG	3.81	72.39
	2	BLANZA D/PERSONA CAMRY 130KG	7.00	14.00
	6	BLOQUE D/VIDRIO P/PISO 30X30X2.5CM	9.85	59.10
	6	BLOQUEADOR HUMEDAD X LT	6.73	40.38
	2	BOLSA PORTA HERRAM. SILK	2.68	5.36
	2	BOLSO D/COMPRAS 45X48X24CM	2.21	4.42
	1	BOLSO P/COMPRAS C/RUEDAS 34X95X21CM	12.90	12.90
	36	BOMBA ATOM. X 300-400CC SUP 506490	0.76	27.36
	17	BOMBA ATOMIZ. 1.2LT	1.35	22.95
	25	BOMBA ATOMIZ. 1/2LT TRUPER	1.28	32.00
	21	BOMBA ATOMIZ. 1LT AZUL CONSUP.	1.06	22.26
	1	BOMBA ATOMIZ. 1LT NARANJA CONS. 58PEA47	1.29	1.29
	14	BOMBA ATOMIZ. 340CC TORVI	1.71	23.94
	24	BOMBA ATOMIZ. 3617	0.76	18.24
	3	BOMBA ATOMIZ. 8LTS TEMCO	9.92	29.76
	21	BOMBA ATOMIZ. BOLA PEQ. V/COLOR	0.58	12.18
	68	BOMBA ATOMIZ. X 1LTR TRUPER	1.90	129.20
	42	BOMBA ATOMZ/SPRAY 500ML (1/2LT)	1.28	53.76
	1	BOMBA D/AGUA 3/4HP TSUNAMI	50.00	50.00
	1	BOMBA D/AGUA SHINERAY GASOL. 6.5HP 3" 3600	141.76	141.76
	1	BOMBA D/AIRE ALUM. C/SOPORT MANUAL	2.23	2.23
	7	BOMBA D/PIE JC901A	2.29	16.03
	1	BOMBA HIDRONEUM. 1HP 24L 1723	113.17	113.17
	1	BOMBA HIDRONEUM. TOOLCRAFT 1/2HP 24L TC3543	117.61	117.61
		SUMAN Y PASAN		3,212,218.45



EMPRESA CENTRO COMERCIAL "EL HUERTO"

**INVENTARIO FINAL
AL 30 DE JUNIO DEL 2022
Expresado en Dolares**

FOLIO N° 78

CODIGO	CANTIDAD	DESCRIPCIÓN	V. UNITARIO	V. TOTAL
		VIENEN		3,212,218.45
	6	BOMBA INF. PRETUL MINI	2.46	14.76
	10	BOMBA INFLADOR TRUPER MINI 60PSI	4.94	49.40
	4	BOMBA P/BICI TRUPER MINI	5.85	23.40
	4	BOMBA P/BIDON MANUAL	4.44	17.76
	22	BOMBA P/FUMIG. 1.5LTS	2.20	48.40
	11	BOMBA P/FUMIG. 11LT BELLOTA	8.25	90.75
	9	BOMBA P/FUMIG. 16LT ELECT. BATERIA MEITA	29.57	266.13
	7	BOMBA P/FUMIG. 16LT ELECT. RAPTOR	41.75	292.25
	6	BOMBA P/FUMIG. 20LT BENSON	16.50	99.00
	2	BOMBA P/FUMIG. 20LT RAPTOR	17.95	35.90
	18	BOMBA P/FUMIG. 2LT BENSON	2.32	41.76
	12	BOMBA P/FUMIG. 2LTS	2.69	32.28
	1	BOMBA P/FUMIG. 8LTS SPRAYER	10.20	10.20
	1	BOMBA P/FUMIG. PRETUL X 5LTS	10.83	10.83
	7	BOMBA P/FUMIGAR 1.5LT BELLOTA	4.20	29.40
	5	BOMBA P/FUMIGAR 1.5LT BENSON	2.07	10.35
	1	BOMBA P/FUMIGAR 16LT OREGON BL	23.44	23.44
	7	BOMBA P/FUMIGAR 2 LT	7.50	52.50
	3	BOMBA P/FUMIGAR 20LT BP	13.65	40.95
	10	BOMBA P/FUMIGAR 20LT CENTURY	12.92	129.20
	1	BOMBA P/FUMIGAR 20LT OREGON	28.21	28.21
	2	BOMBA P/FUMIGAR 20LT TEMCO HFPI-20	31.83	63.66
	4	BOMBA P/FUMIGAR 5LT	8.15	32.60
	1	BOMBA P/FUMIGAR 5LT E-FAC	29.00	29.00
	4	BOMBA P/FUMIGAR 6LT BP	7.37	29.48
	1	BOMBA P/FUMIGAR 7LT DAYE DY958	13.19	13.19
	1	BOMBA P/FUMIGAR BELLOTA 20LTS	24.59	24.59
	2	BOMBA P/INF. C/TANQUE ROJO	4.15	8.30
	2	BOMBA P/INFL. TOOLCRAFT 10" TC4275	4.35	8.70
	2	BOMBA P/INFLAR BOMBA INTEX	5.17	10.34
	3	BOMBA P/INFLAR BP M/MAD.	2.59	7.77
	7	BOMBA P/INFLAR D/PIE BEST VALUE H35003	6.08	42.56
	5	BOMBA P/INFLAR TOLSEN 65501	3.53	17.65
	6	BOMBA ROYAL CONDOR	66.06	396.36
	1	BOMBON ROCHER 37.5GR	20.71	20.71
	2	BOMBONERA CRISTAL 16X16CM	4.70	9.40
	1	BONDEX PLUS 25KG	5.64	5.64
	45	BONDEX PREMIUM PORCELANATO 25KG	10.63	478.35
	762	BONDEX STANDAR 25KG	3.83	2,918.46
	24	BOOSTER T.V. NEGRO CLASE A	8.27	198.48
		SUMAN Y PASAN		3,212,218.45



EMPRESA CENTRO COMERCIAL "EL HUERTO"

**INVENTARIO FINAL
AL 30 DE JUNIO DEL 2022
Expresado en Dolares**

FOLIO N° 79

CODIGO	CANTIDAD	DESCRIPCIÓN	V. UNITARIO	V. TOTAL
		VIENEN		3,212,218.45
	11	BOQUILLA LOZA CUAD.	0.20	2.20
	12	BOQUILL WEGGO PLAFON BEIGE	0.85	10.20
	60	BOQUILLA BAQ. TRUPER	0.38	22.80
	351	BOQUILLA BAQUELITA	0.15	52.65
	5	BOQUILLA C/CAD. VOLTECK BAQ.	1.11	5.55
	6	BOQUILLA C/ENCHUFE	0.18	1.08
	26	BOQUILLA C/ENCHUFE COOPER	0.77	20.02
	106	BOQUILLA COOPER CAUCHO 145	1.39	147.34
	15	BOQUILLA D/CAUCHO C/LOZA E-27	0.23	3.45
	12	BOQUILLA D/CAUCHO ECON.	0.21	2.52
	856	BOQUILLA D/CAUCHO VOLTECH	0.53	453.68
	93	BOQUILLA D/CAUCHO WEGGO	0.57	53.01
	142	BOQUILLA D/LOZA CAND. E12	0.11	15.62
	10	BOQUILLA LOZA VOLTECK NIPLE	0.53	5.30
	22	BOQUILLA OJO BUEY LOZA CENTURY	0.35	7.70
	144	BOQUILLA P/FOCO DICROICO RED.	0.11	15.84
	12	BOQUILLA P/JARDIN. GIRAT E27	2.78	33.36
	3	BOQUILLA P/LAMPARA FLUOR. 22W CHIYODA	2.00	6.00
	12	BOQUILLA P/LLAVE FREG.	1.02	12.24
	36	BOQUILLA PAFLON HUNTER BL	0.60	21.60
	14	BOQUILLA PAFLON LOSA WEGGO	0.61	8.54
	8	BOQUILLA PAFLON TICINO P21AN	1.02	8.16
	103	BOQUILLA PAFLON VETOACC43036	1.19	122.57
	113	BOQUILLA PLAFON VOLTECH	0.26	29.38
	35	BOQUILLA PORC. VOLTECH ESCUADRA	0.42	14.70
	337	BOQUILLA ROCETON HUNTER	0.60	202.20
	78	BOQUILLA VOLTECH 2 1/4	0.52	40.56
	15	BOQUILLA WEGGO PLAFON BL	0.85	12.75
	15	BORAX 10GR	0.16	2.40
	5	BORAX 200GR	1.44	7.20
	7	BORAX ELIMINADOR SELLO AZUL INSECT.	3.13	21.91
	205	BORNERA 30AMP. REGLETA	0.42	86.10
	108	BORNERA 60AMP. REGLETA	0.96	103.68
	25	BORNERA REGLETA 10AMPS.	0.43	10.75
	16	BORNERA REGLETA 15 AMP.	0.39	6.24
	3	BOTAS #42 VENUS	7.31	21.93
	6	BOTAS #43 MILBOOTS N	5.45	32.70
	20	BOTAS D/CAUCHO # 37 GOLIAT S/F	6.39	127.80
	14	BOTAS D/CAUCHO #38 GOLIAT S/FORRO	6.30	88.20
	18	BOTAS D/CAUCHO #39	6.87	123.66
		SUMAN Y PASAN		3,212,218.45



EMPRESA CENTRO COMERCIAL "EL HUERTO"

**INVENTARIO FINAL
AL 30 DE JUNIO DEL 2022
Expresado en Dolares**

FOLIO N° 80

CODIGO	CANTIDAD	DESCRIPCIÓN	V. UNITARIO	V. TOTAL
		VIENEN		3,212,218.45
	1	BOTAS D/CAUCHO #39 AMAR. GOLIAT..	5.51	5.51
	19	BOTAS D/CAUCHO #39 GOLIAT S/FORRO	7.14	135.66
	18	BOTAS D/CAUCHO #40 VENUS LLANERA	7.38	132.84
	15	BOTAS D/CAUCHO #41	6.40	96.00
	10	BOTAS D/CAUCHO #41 AMAR.	5.53	55.30
	9	BOTAS D/CAUCHO #42 GOLIAT S/F	6.74	60.66
	45	BOTAS D/CAUCHO #43 VENUS LLANERA	6.65	299.25
	3	BOTELLA AGUA C/4 VASOS VIDRIO L6	5.91	17.73
	3	BOTIQUIN METAL ROTTER BLANCO	10.22	30.66
	70	BOTON ZAMAC 0192AB	0.58	40.60
	1	BOTONERA TRIFASICA METALICA 30AMP.	2.94	2.94
	2	BOYA DETECTORA D/PESCA 8PZS	1.46	2.92
	1	BRASO DUCHA BOCHERINI BL	2.46	2.46
	2	BRASO P/DUCHA FAME BL.	3.59	7.18
	26	BRASSO PASTA 70GR.	1.78	46.28
	17	BRAZO D/DUCHA ALUM.	2.03	34.51
	4	BRAZO P/DUCHA ELECT. ASTRA 30CM	1.41	5.64
	10	BRAZO P/DUCHA FIRENZI 1/2X6	0.80	8.00
	15	BRAZO P/DUCHA LORENZETI	1.73	25.95
	4	BREAKER DOBLE 15A SPTO G.E	10.89	43.56
	8	BREAKER DOBLE 15AMP G.E P/CAJA	8.80	70.40
	16	BREAKER DOBLE 20AMP. G.E P/CAJA	8.80	140.80
	9	BREAKER DOBLE 20AMP. SPTO G.E	11.03	99.27
	17	BREAKER DOBLE 30AMP G.E P/CAJA	8.77	149.09
	7	BREAKER DOBLE 40AMP G.E P/CAJA	8.70	60.90
	13	BREAKER DOBLE 40AMP G.E SPTO.	11.00	143.00
	13	BREAKER DOBLE 50AMP. G.E SPTO.	10.90	141.70
	7	BREAKER DOBLE 60AMP G.E SPTO.	10.22	71.54
	3	BREAKER DOBLE 60AMPS. G.E	9.80	29.40
	67	BREAKER P/CAJA 15AMP G.E	3.24	217.08
	114	BREAKER P/CAJA 20AMP G.E	3.31	377.34
	67	BREAKER P/CAJA 30 AMP G.E	3.33	223.11
	1	BREAKER P/DUCHA ELEC. 40AMP. VETO	10.63	10.63
	4	BREAKER RIEL DIN 50AMP	3.15	12.60
	3	BREAKER SPTO X 50AMP DOBLE GEN./ ELEC.	9.33	27.99
	17	BREAKER SPTO. 15 AMP G.E	4.77	81.09
	2	BREAKER SQD 16A	4.16	8.32
	29	BREAKER SQD 20A	4.16	120.64
	5	BREAKER SQD 20AMP RIEL DIN	2.52	12.60
	7	BREAKER SQD 32A	4.16	29.12
		SUMAN Y PASAN		3,212,218.45



EMPRESA CENTRO COMERCIAL "EL HUERTO"

**INVENTARIO FINAL
AL 30 DE JUNIO DEL 2022
Expresado en Dolares**

FOLIO N° 81

CODIGO	CANTIDAD	DESCRIPCIÓN	V. UNITARIO	V. TOTAL
		VIENEN		3,212,218.45
	5	BREAKER SQD 32AMP RIEL DIN 1P	2.52	12.60
	47	BREAKER SQD 40A	4.37	205.39
	7	BREAKER SQD 40AMP. RIEL DIN	3.04	21.28
	31	BREAKER SQD 50A	4.64	143.84
	4	BREAKER SQD DOBLE 20A	8.99	35.96
	14	BREAKER SQD DOBLE 32A	8.70	121.80
	22	BREAKER SQD DOBLE 40A	10.34	227.48
	17	BREAKER SQD DOBLE 50A	9.31	158.27
	5	BREAKER SQD DOBLE 50AMP. RIEL	5.33	26.65
	12	BREAKER SQD DOBLE 63A	10.38	124.56
	1	BROCA 16PZS TOTAL JGO C/PUNTAS	4.00	4.00
	3	BROCA CINCEL TOLSEN HEX 25MM IND.75451	2.03	6.09
	2	BROCA COPA DIAMAN. X 2PZS CENTURY 7/8-1" CENT	1.17	2.34
	3	BROCA COPA DIAMANT. SUMO 50MM	5.71	17.13
	3	BROCA COPA DIAMANT. X 3PZS CENTURY	1.22	3.66
	4	BROCA D/PERC. DEWALT 3/16 4.7MM	2.11	8.44
	6	BROCA D/PERCUS. 1/2 DEWALT	3.38	20.28
	13	BROCA D/PERCUS. 3/8X6" DEWALT	3.05	39.65
	86	BROCA D/PERCUS. DEWALT 1/4-4"-6"	2.17	186.62
	17	BROCA D/PERCUS. DEWALT 5/16X6"	2.54	43.18
	6	BROCA DEWALT 1/4X61/2" SDS PLUS	4.18	25.08
	11	BROCA ESCALONADA TOLSE 75873	9.78	107.58
	1	BROCA ESCALONADA TOLSEN 75877	4.66	4.66
	1	BROCA ESCALONADA TRUPER 1/4 A 3/4	11.60	11.60
	32	BROCA HIERRO 1/8 IRWIN	0.77	24.64
	1	BROCA JGO 15PZS EUROBIT	9.88	9.88
	4	BROCA JGO X 16PZS CUMM MB16	4.47	17.88
	3	BROCA MULT. 1/2 VOREX	2.70	8.10
	23	BROCA MULTIP. 1/4 VOREX	1.05	24.15
	9	BROCA P/CEMENTO 1/2 BLACK DECKER	1.35	12.15
	3	BROCA P/CEMENTO 1/2 BP	1.23	3.69
	3	BROCA P/CEMENTO 1/2 DEWALT 12"	3.12	9.36
	22	BROCA P/CEMENTO 1/2 SUMO	1.31	28.82
	8	BROCA P/CEMENTO 1/2 TOOLCRAFT	1.18	9.44
	13	BROCA P/CEMENTO 1/2X12" CARIOCA	2.88	37.44
	11	BROCA P/CEMENTO 1/2X6" DEWALT	1.34	14.74
	48	BROCA P/CEMENTO 1/4 BP	0.25	12.00
	193	BROCA P/CEMENTO 1/4 DEBOR	0.53	102.29
	14	BROCA P/CEMENTO 1/4 EUROBIT	0.45	6.30
	1	BROCA P/CEMENTO 1/4 MASTER 120741	1.25	1.25
		SUMAN Y PASAN		3,212,218.45



EMPRESA CENTRO COMERCIAL "EL HUERTO"

**INVENTARIO FINAL
AL 30 DE JUNIO DEL 2022
Expresado en Dolares**

FOLIO N° 82

CODIGO	CANTIDAD	DESCRIPCIÓN	V. UNITARIO	V. TOTAL
		VIENEN		3,212,218.45
	23	BROCA P/CEMENTO 1/4 STARCRAFT	0.72	16.56
	132	BROCA P/CEMENTO 1/4 SUMO	0.53	69.96
	4	BROCA P/CEMENTO 1/4 VOREX	0.19	0.76
	5	BROCA P/CEMENTO 1/4 VOREX	0.89	4.45
	15	BROCA P/CEMENTO 1/4 X6" CARIOCA	0.72	10.80
	28	BROCA P/CEMENTO 1/4X6 DEWALT	0.74	20.72
	74	BROCA P/CEMENTO 1/4X6" TRUPER	0.77	56.98
	3	BROCA P/CEMENTO 1/8 KRINO	0.61	1.83
	5	BROCA P/CEMENTO 1/8-3MM	0.12	0.60
	56	BROCA P/CEMENTO 15/64 (6MM) KRINO	0.67	37.52
	45	BROCA P/CEMENTO 25/64-10MM	0.66	29.70
	65	BROCA P/CEMENTO 3/16 (5MM)	0.55	35.75
	41	BROCA P/CEMENTO 3/16 (5MM) VOREX	0.23	9.43
	5	BROCA P/CEMENTO 3/16 CARIOCA	0.39	1.95
	4	BROCA P/CEMENTO 3/16 DEBOR	0.54	2.16
	1	BROCA P/CEMENTO 3/16 MASTER 120782	1.11	1.11
	24	BROCA P/CEMENTO 3/16 TOOCRAFT BLISTER	0.45	10.80
	28	BROCA P/CEMENTO 3/16X4 TRUPER	0.55	15.40
	16	BROCA P/CEMENTO 3/8 BP	0.58	9.28
	33	BROCA P/CEMENTO 3/8 CARIOCA	1.14	37.62
	1	BROCA P/CEMENTO 3/8 DEBOR	0.93	0.93
	10	BROCA P/CEMENTO 3/8 GERMANY	0.70	7.00
	22	BROCA P/CEMENTO 3/8 KRAFT	0.72	15.84
	4	BROCA P/CEMENTO 3/8 LARGA KRINO	3.60	14.40
	54	BROCA P/CEMENTO 3/8 STARCRAFT	1.04	56.16
	51	BROCA P/CEMENTO 3/8 SUMO	1.03	52.53
	21	BROCA P/CEMENTO 3/8 TOOLCRAFT	0.85	17.85
	17	BROCA P/CEMENTO 3/8 TRUPER 5"	1.34	22.78
	3	BROCA P/CEMENTO 3/8 VIKINGO	0.86	2.58
	8	BROCA P/CEMENTO 3/8 VOREX	1.25	10.00
	8	BROCA P/CEMENTO 3/8(10MM) EUROBIT M/DURO	1.71	13.68
	2	BROCA P/CEMENTO 3/8X12" ECO TOOLS	3.92	7.84
	3	BROCA P/CEMENTO 3/8X6" TOOLCRAFT	1.04	3.12
	10	BROCA P/CEMENTO 5/16 (8MM) VOREX	0.78	7.80
	38	BROCA P/CEMENTO 5/16 BP	0.35	13.30
	46	BROCA P/CEMENTO 5/16 CARIOCA	0.68	31.28
	1	BROCA P/CEMENTO 5/16 DEBOR 8MM	0.73	0.73
	32	BROCA P/CEMENTO 5/16 DEWALT	0.81	25.92
	29	BROCA P/CEMENTO 5/16 EUROBIT #340 NEGRA	0.98	28.42
	55	BROCA P/CEMENTO 5/16 RHINO	0.53	29.15
		SUMAN Y PASAN		3,212,218.45

**EMPRESA CENTRO COMERCIAL "EL HUERTO"****INVENTARIO FINAL
AL 30 DE JUNIO DEL 2022
Expresado en Dolares****FOLIO N° 83**

CODIGO	CANTIDAD	DESCRIPCIÓN	V. UNITARIO	V. TOTAL
		VIENEN		3,212,218.45
	50	BROCA P/CEMENTO 5/16 SUMO	0.70	35.00
	36	BROCA P/CEMENTO 5/16 VIKINGO	0.63	22.68
	1	BROCA P/CEMENTO 5/16X12" TOOLCRAFT	0.94	0.94
	21	BROCA P/CEMENTO 5/16X6" TOOLCRAFT	0.86	18.06
	19	BROCA P/CEMENTO 5/16X6" TRUPER	0.94	17.86
	12	BROCA P/CEMENTO 5/32 DEWALT	0.44	5.28
	7	BROCA P/CEMENTO 5MM 3/16 BP	0.17	1.19
	143	BROCA P/CEMENTO 5MM 3/16 SUMO	0.42	60.06
	5	BROCA P/CEMENTO 5PZS PRETUL	2.36	11.80
	4	BROCA P/CEMENTO 5PZS. HUNTER JGO.	1.69	6.76
	28	BROCA P/CEMENTO 6.5MM KRINO	0.77	21.56
	6	BROCA P/CEMENTO 8MMX250MM VOREX MULT.	2.03	12.18
	2	BROCA P/CEMENTO DEWALT 1/4-1/2 X JGO	14.99	29.98
	1	BROCA P/CEMENTO JGO 5PZS DEWALT DW00621	3.73	3.73
	4	BROCA P/CEMENTO JGO 8PZS CROWN	3.03	12.12
	2	BROCA P/CEMENTO KRINO 1/2 GR.	5.16	10.32
	5	BROCA P/CLEMENTO 1/2 DEBOR	1.34	6.70
	31	BROCA P/HIERO 7/64 SUMO	0.35	10.85
	4	BROCA P/HIERRO 1/16 DEWALT 1.5,MM	0.47	1.88
	200	BROCA P/HIERRO 1/16"	0.13	26.00
	3	BROCA P/HIERRO 1/2 AMAR. KH	4.54	13.62
	4	BROCA P/HIERRO 1/2 BP	2.34	9.36
	3	BROCA P/HIERRO 1/2 CARIOCA	4.43	13.29
	4	BROCA P/HIERRO 1/2 DEBOR HSS	2.14	8.56
	26	BROCA P/HIERRO 1/2 DEWALT	1.87	48.62
	43	BROCA P/HIERRO 1/2 T/GERMANY	2.63	113.09
	151	BROCA P/HIERRO 1/4 AMAR. ECON.	0.26	39.26
	10	BROCA P/HIERRO 1/4 AMAR. HSS	0.93	9.30
	53	BROCA P/HIERRO 1/4 DEWALT 6.3MM	0.54	28.62
	110	BROCA P/HIERRO 1/4 DEWALT DW170014B	0.51	56.10
	6	BROCA P/HIERRO 1/4 EUROBIT	0.93	5.58
	10	BROCA P/HIERRO 1/4 IRWIN 1120	1.81	18.10
	189	BROCA P/HIERRO 1/4 SUMO	0.84	158.76
	30	BROCA P/HIERRO 1/4 TRUPER	1.51	45.30
	15	BROCA P/HIERRO 1/4 VIKINGO	1.05	15.75
	2	BROCA P/HIERRO 1/4 VOREX AMAR. HSS	0.50	1.00
	5	BROCA P/HIERRO 1/4 VOREX NEG.	0.70	3.50
	7	BROCA P/HIERRO 1/4" DEBOR	0.82	5.74
	46	BROCA P/HIERRO 1/8 DEWALT 2PZS	0.41	18.86
	94	BROCA P/HIERRO 1/8 KRAFT	0.29	27.26
		SUMAN Y PASAN		3,212,218.45

**EMPRESA CENTRO COMERCIAL "EL HUERTO"****INVENTARIO FINAL
AL 30 DE JUNIO DEL 2022
Expresado en Dolares****FOLIO N° 84**

CODIGO	CANTIDAD	DESCRIPCIÓN	V. UNITARIO	V. TOTAL
		VIENEN		3,212,218.45
	329	BROCA P/HIERRO 1/8 SUMO	0.29	95.41
	1	BROCA P/HIERRO 1/8 T/GERMANY	0.10	0.10
	2	BROCA P/HIERRO 1/8 TRUPER HSS	0.55	1.10
	30	BROCA P/HIERRO 11/64 TRUPER	0.78	23.40
	124	BROCA P/HIERRO 13/64	0.69	85.56
	22	BROCA P/HIERRO 13/64 BP	0.29	6.38
	34	BROCA P/HIERRO 13/64 IRWIN	1.53	52.02
	3	BROCA P/HIERRO 14PZS COBALTO DEWALT DWA1240	12.17	36.51
	1	BROCA P/HIERRO 15/32 AMAR. TITAN. HQG048	2.97	2.97
	13	BROCA P/HIERRO 15/64 AMAR.	0.77	10.01
	6	BROCA P/HIERRO 15/64 ECON.	0.27	1.62
	10	BROCA P/HIERRO 15/64 IRWIN 1119	1.80	18.00
	19	BROCA P/HIERRO 15/64 KRINO	0.50	9.50
	14	BROCA P/HIERRO 17/64 AMAR.	1.04	14.56
	46	BROCA P/HIERRO 17/64 KRINO	0.63	28.98
	14	BROCA P/HIERRO 19/64 AMAR.	1.29	18.06
	19	BROCA P/HIERRO 21/64 AMAR.	1.74	33.06
	163	BROCA P/HIERRO 3/16 AMAR. HSS KH	0.57	92.91
	7	BROCA P/HIERRO 3/16 DEWALT 4.8MM	0.58	4.06
	1	BROCA P/HIERRO 3/16 DEWALT BLISTER	0.55	0.55
	42	BROCA P/HIERRO 3/16 IRWIN	1.32	55.44
	66	BROCA P/HIERRO 3/16 RHINO AMAR. COB.	0.29	19.14
	12	BROCA P/HIERRO 3/16 TRUPER HSS	0.86	10.32
	193	BROCA P/HIERRO 3/32 AMAR. HSS KH	0.20	38.60
	28	BROCA P/HIERRO 3/32 TRUPER	0.33	9.24
	184	BROCA P/HIERRO 3/64" T/ALEMANA AMAR. HSS KH	0.11	20.24
	1	BROCA P/HIERRO 3/8 BAOLI	1.40	1.40
	3	BROCA P/HIERRO 3/8 BP	1.09	3.27
	5	BROCA P/HIERRO 3/8 CARIOCA	2.11	10.55
	1	BROCA P/HIERRO 3/8 DEWALT AMAR.	0.91	0.91
	47	BROCA P/HIERRO 3/8 DEWALT DW130038C	0.96	45.12
	32	BROCA P/HIERRO 3/8 ECON.	0.44	14.08
	1	BROCA P/HIERRO 3/8 EUROBIT	2.05	2.05
	11	BROCA P/HIERRO 3/8 IRWIN 1128	4.11	45.21
	24	BROCA P/HIERRO 3/8 NEGRA	1.16	27.84
	2	BROCA P/HIERRO 3/8 ROSH	3.60	7.20
	59	BROCA P/HIERRO 3/8 SUMO	2.38	140.42
	2	BROCA P/HIERRO 5/16 CARIOCA	1.70	3.40
	46	BROCA P/HIERRO 5/16 DEWALT	0.86	39.56
	44	BROCA P/HIERRO 5/16 DEWALT	0.72	31.68
		SUMAN Y PASAN		3,212,218.45

**EMPRESA CENTRO COMERCIAL “EL HUERTO”****INVENTARIO FINAL
AL 30 DE JUNIO DEL 2022
Expresado en Dolares****FOLIO N° 85**

CODIGO	CANTIDAD	DESCRIPCIÓN	V. UNITARIO	V. TOTAL
		VIENEN		3,212,218.45
	48	BROCA P/HIERRO 5/16 HSS AMAR.	1.40	67.20
	6	BROCA P/HIERRO 5/16 IRWIN	3.27	19.62
	3	BROCA P/HIERRO 5/16 ROSH	2.21	6.63
	56	BROCA P/HIERRO 5/16 SUMO	1.51	84.56
	14	BROCA P/HIERRO 5/16 TRUPER	2.60	36.40
	268	BROCA P/HIERRO 5/32 AMAR. HSS	0.38	101.84
	25	BROCA P/HIERRO 5/32 CARIOCA	0.66	16.50
	1	BROCA P/HIERRO 5/32 DEWALT DW130532C	0.55	0.55
	34	BROCA P/HIERRO 5/32 IRWIN	1.02	34.68
	25	BROCA P/HIERRO 5/32 TRUPER	0.69	17.25
	269	BROCA P/HIERRO 5/64 AMAR. HSS KH	0.15	40.35
	3	BROCA P/HIERRO 5/64 DEWALT DW130564C	0.46	1.38
	45	BROCA P/HIERRO 5/64 SUMO	0.22	9.90
	15	BROCA P/HIERRO 5/8 RHINO AMAR. TITANIUM	5.18	77.70
	1	BROCA P/HIERRO 5/8 RHINO C/REDUC 1/2	6.02	6.02
	7	BROCA P/HIERRO 6.5MM K COB.	3.86	27.02
	4	BROCA P/HIERRO 7/16 KRINO	2.98	11.92
	70	BROCA P/HIERRO 7/32 AMAR. HSS KH	0.75	52.50
	19	BROCA P/HIERRO 7/32 EUROBIT	0.45	8.55
	24	BROCA P/HIERRO 7/64 2PZS DEWALT	0.39	9.36
	229	BROCA P/HIERRO 7/64 AMAR. HSS KH	0.25	57.25
	40	BROCA P/HIERRO 7/64 IRWIN	0.67	26.80
	28	BROCA P/HIERRO 7/64 TOOLCRAFT TC0491	0.35	9.80
	30	BROCA P/HIERRO 7/64 TOTAL	0.14	4.20
	7	BROCA P/HIERRO 8MM COB. DEBOR	5.68	39.76
	1	BROCA P/HIERRO 9/16 RHINO	3.26	3.26
	30	BROCA P/HIERRO 9/32 TOTAL	0.75	22.50
	20	BROCA P/HIERRO 9/32 TRUPER	2.32	46.40
	51	BROCA P/HIERRO 9/64 ALEM.	0.42	21.42
	34	BROCA P/HIERRO 9/64 AMAR. HSS KH	0.07	2.38
	25	BROCA P/HIERRO 9/64 DEWALT	0.31	7.75
	33	BROCA P/HIERRO 9/64 IRWIN	0.79	26.07
	24	BROCA P/HIERRO 9/64 TOOLCRAFT	0.46	11.04
	29	BROCA P/HIERRO 9/64 TOTAL	0.18	5.22
	5	BROCA P/HIERRO JGO 5/64-5/16 BLACK-DECKER	2.94	14.70
	2	BROCA P/HIERRO JGO 5PZS BLACK 1/16-1/4	2.22	4.44
	3	BROCA P/HIERRO JGO 6PZS CROWN	4.28	12.84
	4	BROCA P/HIERRO JGO 6PZS EMTOP	2.87	11.48
	2	BROCA P/HIERRO JGO TOOLCRAFT 1/16-1/4	7.77	15.54
	5	BROCA P/HIERRO-MAD. 8PZS 3-10MM ECON.	1.70	8.50
		SUMAN Y PASAN		3,212,218.45

**EMPRESA CENTRO COMERCIAL "EL HUERTO"****INVENTARIO FINAL
AL 30 DE JUNIO DEL 2022
Expresado en Dolares****FOLIO N° 86**

CODIGO	CANTIDAD	DESCRIPCIÓN	V. UNITARIO	V. TOTAL
		VIENEN		3,212,218.45
	2	BROCA P/METAL-CEMENTO JGO 9PZS CROWN	5.70	11.40
	7	BROCA P/ROTOMART. 1/4 DEWALT	2.61	18.27
	13	BROCA P/ROTOMART. 3/8 DEWALT	3.00	39.00
	9	BROCA P/ROTOMART. 5/16 DEWALT	2.86	25.74
	1	BROCA P/VIDRIO TOLSEN 8MM	1.03	1.03
	9	BROCA PALA 3PZS JGO	1.44	12.96
	4	BROCA PLANA 1 1/2 TRUPER	1.99	7.96
	2	BROCA PLANA 1 1/4 ECON.	0.59	1.18
	4	BROCA PLANA 1 1/8 TRUPER	1.55	6.20
	5	BROCA PLANA 1" T3019	0.42	2.10
	15	BROCA PLANA 1" TOLSEN	1.04	15.60
	11	BROCA PLANA 1" TRUPER	1.79	19.69
	3	BROCA PLANA 1/2 VIKINGO	0.86	2.58
	3	BROCA PLANA 1 1/2 DEWALT	3.29	9.87
	2	BROCA PLANA 1 1/2 TOLSEN	1.23	2.46
	5	BROCA PLANA 1 1/4 DEWALT	2.73	13.65
	13	BROCA PLANA 1 1/4" TOLSEN	1.18	15.34
	4	BROCA PLANA 3/4 DEWALT	1.99	7.96
	14	BROCA PLANA 3/4 TRUPER P/MAD.	1.09	15.26
	6	BROCA PLANA 3/8 DEWALT	1.74	10.44
	9	BROCA PLANA 5/8 TRUPER	1.04	9.36
	2	BROCA PLANA 7/16 IRWIN	2.00	4.00
	5	BROCA PLANA 7/8 DEWALT	2.14	10.70
	11	BROCA PLANA 7/8 TRUPER P/MAD.	1.46	16.06
	6	BROCA PLANA P/MAD. 1 1/4 TRUPER	1.74	10.44
	8	BROCA PLANA TOLSEN 3/4	0.91	7.28
	3	BROCA PLANA TOLSEN 7/8	0.94	2.82
	10	BROCA PLANA TRUPER 1/2 MAD.	0.95	9.50
	1	BROCA PLANA TRUPER X JGO 6PZS.	6.20	6.20
	2	BROCA SDS PLUS 5/8 DEWALT DW5447	6.18	12.36
	3	BROCA SDS TOLSEN 1/2 74828	1.78	5.34
	1	BROCA TRAMONTINA JGO 9PZS 43408/512	7.04	7.04
	8	BROCA TRUPER X JGO 9PZS MIXTO	7.96	63.68
	1	BROCA-SIERRA COPA 2" 7PZS	2.15	2.15
	1	BROCA-SIERRA COPA P/CERR. 3PZS	1.50	1.50
	4	BROCHA 1" D/PEPE	0.24	0.96
	9	BROCHA 2" BP	0.41	3.69
	12	BROCHA 2" D/PEPE	0.43	5.16
	9	BROCHA 3" BP	0.84	7.56
	16	BROCHA ADHEP. 3"	0.46	7.36
		SUMAN Y PASAN		3,212,218.45

**EMPRESA CENTRO COMERCIAL "EL HUERTO"****INVENTARIO FINAL
AL 30 DE JUNIO DEL 2022
Expresado en Dolares****FOLIO N° 87**

CODIGO	CANTIDAD	DESCRIPCIÓN	V. UNITARIO	V. TOTAL
		VIENEN		3,212,218.45
	13	BROCHA ADHEP. 4"	1.01	13.13
	9	BROCHA BP 21/2	0.52	4.68
	22	BROCHA CONDOR 9" MD	2.52	55.44
	97	BROCHA CONDOR MULT. 1"	0.66	64.02
	115	BROCHA CONDOR MULT. 1 1/2"	0.75	86.25
	100	BROCHA CONDOR MULT. 2"	1.05	105.00
	117	BROCHA CONDOR MULT. 2 1/2"	1.42	166.14
	86	BROCHA CONDOR MULT. 3"	1.83	157.38
	48	BROCHA CONDOR MULT. 4"	2.53	121.44
	45	BROCHA CONDOR MULT. 5"	3.28	147.60
	12	BROCHA D/PEPE 1"	0.26	3.12
	17	BROCHA D/PEPE 1 1/2"	0.33	5.61
	11	BROCHA D/PEPE 2"	0.45	4.95
	5	BROCHA D/PEPE 3"	0.82	4.10
	3	BROCHA GOYA 5" SAFIRA C/GRIS	6.80	20.40
	3	BROCHA JEM 2"	0.52	1.56
	46	BROCHA JEM 4"	1.50	69.00
	14	BROCHA LATINA 2"	0.52	7.28
	29	BROCHA LATINA 4"	0.89	25.81
	4	BROCHA PREMIER 3"	0.73	2.92
	333	BROCHA SOYODA 1/2"	0.29	96.57
	266	BROCHA SOYODA 1 1/2"	0.50	133.00
	377	BROCHA SOYODA 1" M/ROJO	0.37	139.49
	112	BROCHA SOYODA 2 1/2"	1.00	112.00
	175	BROCHA SOYODA 2"	0.64	112.00
	148	BROCHA SOYODA 3"	1.14	168.72
	116	BROCHA SOYODA 4"	1.52	176.32
	80	BROCHA SOYODA 4" M/ROJO	1.49	119.20
	91	BROCHA SOYODA 6"	3.36	305.76
	40	BROCHA WILSON 1 1/2"	1.59	63.60
	64	BROCHA WILSON 1" CABO BLANCO	1.18	75.52
	66	BROCHA WILSON 1" FUTURA	1.20	79.20
	54	BROCHA WILSON 1 1/2" FUTURA	1.33	71.82
	47	BROCHA WILSON 2" FUTURA	1.58	74.26
	9	BROCHA WILSON 2" FUTURA ANG.	1.48	13.32
	55	BROCHA WILSON 2 1/2" FUTURA	1.95	107.25
	36	BROCHA WILSON 3" FUTURA	2.38	85.68
	24	BROCHA WILSON 4" FUTURA	3.94	94.56
	12	BROCHA WILSON 5"	8.02	96.24
	5	BROCHA WILSON 6"	8.18	40.90
		SUMAN Y PASAN		3,212,218.45



EMPRESA CENTRO COMERCIAL "EL HUERTO"

**INVENTARIO FINAL
AL 30 DE JUNIO DEL 2022
Expresado en Dolares**

FOLIO N° 88

CODIGO	CANTIDAD	DESCRIPCIÓN	V. UNITARIO	V. TOTAL
		VIENEN		3,212,218.45
	6	BROCHA WILSON 6" FUTURA	6.80	40.80
	7	BUJIA DENSO W20MP	1.25	8.75
	9	BUJIA MOTOSIERRA DENSO W20M U	1.20	10.80
	15	BUJIA NGK 5110	1.03	15.45
	9	BUJIA OREGON 773021 P/MOTOSIERRA	1.86	16.74
	59	BUJIA P/MOTOSIERRA UNIVERSAL NGK #5921	1.25	73.75
	19	BUJIA P/MOTOSIERRA NGK 7021 JAPAN	1.82	34.58
	103	BUSHING 1 A 3/4 POLIP.	0.91	93.73
	80	BUSHING 1 A1/2 POLIP.	0.93	74.40
	12	BUSHING 1/2 A 3/8 BR.	0.87	10.44
	98	BUSHING 1/2X1/4	0.74	72.52
	47	BUSHING 1/2X3/8 POLIP.	0.32	15.04
	6	BUSHING 11/2 A 11/4	0.76	4.56
	12	BUSHING 11/2 A 3/4 POLIP.	1.14	13.68
	61	BUSHING 11/2X1 POLIP.	0.94	57.34
	47	BUSHING 11/4 A 1 POLIP	0.77	36.19
	8	BUSHING 11/4 A 3/4 POLIP.	0.95	7.60
	25	BUSHING 11/4X1/2 POLIP.	1.08	27.00
	7	BUSHING 2 A 1 1/2 POLIP.	3.48	24.36
	11	BUSHING 2 A 1 POLIP.	1.46	16.06
	15	BUSHING 2 A 1/2 POLIP.	2.35	35.25
	6	BUSHING 2 A 11/4 POLIP.	2.71	16.26
	16	BUSHING 2 A 3/4 POLIP.	3.38	54.08
	436	BUSHING 3/4 A 1/2 POLIP.	0.22	95.92
	53	BUSHING 3/4-1/2 HG	0.30	15.90
	12	BUSHING GALV. 1/2 A 3/8	0.27	3.24
	30	CABALLETE FIJO X 0.92 EUROLIT	7.90	237.00
	9	CABALLETE GALVALUM 0.40X407XL	4.10	36.90
	4	CABEZA D/DUCHA NIQ. AQ33009	2.45	9.80
	12	CABEZA P/INFLAR LLANTAS STRONG	1.08	12.96
	9	CABLE EXTENXION USB-USB 2MTS	2.05	18.45
	44	CABLE 2 A 1 FULGORE STEREO	0.55	24.20
	2	CABLE AUX- 3MT ENGLAND	3.56	7.12
	34	CABLE AUX-AUDIO VIDEO P/DISCMAN FINO 2RCA A 3	1.34	45.56
	3	CABLE AUX. AUDIO-VIDEO FULGORE	0.46	1.38
	1027	CABLE COAXIAL	0.09	92.43
	55	CABLE CONC. 2X10	1.34	73.70
	270	CABLE CONC. 2X12	0.73	197.10
	186	CABLE CONC. 2X14	0.59	109.74
	5	CABLE CONC. 3X10	2.26	11.30
		SUMAN Y PASAN		3,212,218.45

**EMPRESA CENTRO COMERCIAL "EL HUERTO"****INVENTARIO FINAL
AL 30 DE JUNIO DEL 2022
Expresado en Dolares****FOLIO N° 89**

CODIGO	CANTIDAD	DESCRIPCIÓN	V. UNITARIO	V. TOTAL
		VIENEN		3,212,218.45
	70	CABLE CONC. 3X12	1.38	96.60
	25	CABLE CONC. 3X14	0.88	22.00
	61	CABLE D/ACERO 1/8	0.09	5.49
	4	CABLE D/ACERO C/FORRO PLAST. 5/32	0.52	2.08
	6	CABLE D/PODER 1.80MT	1.70	10.20
	4060	CABLE FLEX. # 14	0.31	1,258.60
	2863	CABLE FLEX. #10	0.67	1,918.21
	5084	CABLE FLEX. #12	0.45	2,287.80
	203	CABLE FLEX. #6	1.84	373.52
	345	CABLE FLEX. #8 (7HILOS)	1.17	403.65
	1242	CABLE GEMELO #14	0.52	645.84
	584	CABLE GEMELO #20	0.16	93.44
	179	CABLE GEMELO #22	0.15	26.85
	241	CABLE GEMELO 2 X 12	0.71	171.11
	925	CABLE GEMELO 2X16	0.34	314.50
	2171	CABLE GEMELO 2X18	0.26	564.46
	2	CABLE HDMI 2MT SONY DLCH20HF	5.09	10.18
	3	CABLE HDMI GE 7107	5.24	15.72
	447	CABLE MULT. 4 PAR. CATEG 5	0.26	116.22
	2	CABLE P/BATERIA BP 0557	5.11	10.22
	1	CABLE P/BATERIA TOLSEN 3MT 65601	13.21	13.21
	1	CABLE P/BATERIA TOTAL 200A	7.00	7.00
	4	CABLE P/CAFETERA EXT. HEMBRA	2.15	8.60
	11	CABLE P/CEL. SAMSUNG DATOS V8 T/CORD.	1.16	12.76
	1	CABLE P/CORRIENTE TOTAL 600A	14.64	14.64
	19	CABLE P/DVD FULGORE	0.59	11.21
	78	CABLE P/GRABADORA	0.15	11.70
	1301	CABLE P/PARLANTE BICOLOR	0.21	273.21
	402	CABLE P/PARLENTE TRANSP. 2X20	0.26	104.52
	5	CABLE P/TELEFONO 10MT LISO	1.12	5.60
	5	CABLE P/TELEFONO 15MT LISO	1.80	9.00
	5	CABLE P/TELEFONO 20MT LISO	2.31	11.55
	90	CABLE PLASTIPLOMO #12	0.89	80.10
	1949	CABLE SOLIDO # 10	0.59	1,149.91
	5456	CABLE SOLIDO # 12	0.37	2,018.72
	3706	CABLE SOLIDO # 14	0.26	963.56
	394	CABLE SOLIDO # 8	0.81	319.14
	62	CABLETELEF. #2X20 EXTERIOR	0.17	10.54
	156	CABO 1" POLIP.	1.95	304.20
	60	CABO 1/2" X LIB	2.08	124.80
		SUMAN Y PASAN		3,212,218.45



EMPRESA CENTRO COMERCIAL "EL HUERTO"

**INVENTARIO FINAL
AL 30 DE JUNIO DEL 2022
Expresado en Dolares**

FOLIO N° 90

CODIGO	CANTIDAD	DESCRIPCIÓN	V. UNITARIO	V. TOTAL
		VIENEN		3,212,218.45
	201	CABO 1/4 POLIP. 0.25	1.73	347.73
	25	CABO 1/8 X LB	1.79	44.75
	37	CABO 1H	2.03	75.11
	16	CABO 1H 200 QUESO	0.78	12.48
	3	CABO 1H X ROLLO 800GR	3.83	11.49
	45	CABO 3/16	1.60	72.00
	123	CABO 3/8" X LIB	1.73	212.79
	139	CABO 3H NATURAL	2.92	405.88
	417	CABO 4-3H X ROLLO 400GR.	1.72	717.24
	87	CABO 4H	2.70	234.90
	587	CABO 7/16" X LB	1.59	933.33
	21	CABO P/LAMPA	2.01	42.21
	5	CABO P/PALA BELLO M/PLAST.	2.43	12.15
	4	CABO P/PICO FIBRA TRUPER	8.45	33.80
	39	CABO P/PICO-AZAD MAD.	1.49	58.11
	2	CABO P/REMOLQUE 6MT 2TON. MOTSUR	3.61	7.22
	3	CABO YUTE 100M	1.22	3.66
	338	CABUYA	0.35	118.30
	16	CADENA ACERO INOX. 1/4	5.86	93.76
	21	CADENA ACERO INOX. 3/8	13.39	281.19
	22	CADENA ACERO INOX. 5/32	2.31	50.82
	1	CADENA DECOR. PLAST. 8MM FIERO	1.07	1.07
	202	CADENA GALV. 2MM FIERO BL40KG	0.43	86.86
	12	CADENA GALV. 3/16 (55MTS)	1.89	22.68
	28	CADENA GALV. 3MM FIERO X MT VICTOR	0.68	19.04
	30	CADENA GALV. 4.1MM VICTOR FIERO	1.31	39.30
	304	CADENA GALV. 5/32	1.00	304.00
	502	CADENA GALV. X 1/8	1.28	642.56
	4	CADENA P/BICI ROTTER 58CM RO8907	1.42	5.68
	165	CADENA P/PERRO 2.5MMX120CM	0.51	84.15
	37	CADENA P/PERRO 2.5MMX120CM C/CUERO	1.37	50.69
	51	CADENA P/PERRO 2MMX120CC C/CUERO	0.58	29.58
	59	CADENA P/PERRO 2MMX120CM	0.74	43.66
	68	CADENA P/PERRO 3.5MM GR.	1.12	76.16
	1	CADENA P/PERRO 3MMX120CM C/CUERO	1.08	1.08
	21	CADENA P/PERRO 4.5MM 1.20MT	2.10	44.10
	30	CADENA P/PERRO FIERO 2.5X1.20	0.56	16.80
	21	CADENA PERRO CROM. 2MMX16"	0.39	8.19
	48	CADENA PLAST. 3MM FIERO	0.53	25.44
	2	CAFETERA FOREVER 12TZ ESPRESSO CM6816	13.65	27.30
		SUMAN Y PASAN		3,212,218.45



EMPRESA CENTRO COMERCIAL "EL HUERTO"

**INVENTARIO FINAL
AL 30 DE JUNIO DEL 2022
Expresado en Dolares**

FOLIO N° 91

CODIGO	CANTIDAD	DESCRIPCIÓN	V. UNITARIO	V. TOTAL
		VIENEN		3,212,218.45
	1	CAJA AMPLIF. SB-1501L C/USB RECARG.	187.50	187.50
	4	CAJA D//BREAKER 2-4 T/G.E MEXICO	8.52	34.08
	3	CAJA D/BREAKER 2-4 GE TL270C	10.85	32.55
	3	CAJA D/BREAKER 4-8 T/G.E MEXICO	7.24	21.72
	4	CAJA D/PASO 10X10 DEXON PLAST.	3.86	15.44
	15	CAJA D/PASO 10X10 PLAST. STAR ELEC.	1.91	28.65
	8	CAJA D/PASO 15X15 C/TAPA TROSA METAL	3.39	27.12
	17	CAJA D/PASO 15X15 PLAST. STAR ELECTRIC	2.81	47.77
	7	CAJA D/PASO 15X15 TOL GALV.	2.95	20.65
	2	CAJA D/PASO 18X14 DEXON	8.47	16.94
	2	CAJA D/PASO 20X20 C/TAPA METAL TROSA	3.82	7.64
	3	CAJA D/PASO 20X20 C/TAPA TORN.	4.08	12.24
	2	CAJA D/PASO 20X20 METAL TOL GALV.	3.56	7.12
	9	CAJA D/PASO 20X20 PLAST. STAR ELEC.	4.45	40.05
	34	CAJA D/PASO 30X30 PLAST. STAR ELEC	8.88	301.92
	35	CAJA D/PASO T/DEXON	0.65	22.75
	3	CAJA MODULAR P/INSTALACIONES	0.64	1.92
	1	CAJA ORGANIZ. 26 COMP. 46X36X8CM CUMM.	11.05	11.05
	9	CAJA ORGANIZ. PLAST. 27X38 NARANJA	5.08	45.72
	8	CAJA ORGANIZ. PLAST. 27X38 ROSADO	6.52	52.16
	6	CAJA ORGNIZ. 31 COMP. 37X30X8CM CUMM.	10.17	61.02
	5	CAJA P/BREAKER 2SERV. SQD. QOL2F	14.48	72.40
	7	CAJA P/BREAKER 4-8 TGE	11.63	81.41
	9	CAJA P/BREAKER 4ESP. SQUARD	22.29	200.61
	9	CAJA P/BREAKER GE 6A12 ESP. USA	28.87	259.83
	1	CAJA P/BREAKER SQD 12 ESP.	44.26	44.26
	21	CAJA P/BREAKER T/G 8-16	16.32	342.72
	7	CAJA P/BREAKER T/G.E 2-4ESP.	11.89	83.23
	9	CAJA P/HERRAMIENTAS 20" RIMAX TAPA PANAL	8.83	79.47
	1	CAJA P/HERRAMIENTAS CUMM. 30X11.5X15CM	2.30	2.30
	1	CAJA P/HERRAMIENTAS RIMAX 19" N	7.21	7.21
	4	CAJA P/HERRAMIENTAS RIMAX 20" NEGRA	9.16	36.64
	2	CAJA P/HERRAMIENTAS RIMAX 24" NEGRA CERR. PLA	13.79	27.58
	1	CAJA P/MEDIDOR 1 SERV VERT. 31X62X18	47.10	47.10
	15	CAJA P/TOMA DEXON 40MM BLANCA SQD	1.25	18.75
	3	CAJA PLAST. P/BREAKER COASPA CMT-C008	1.87	5.61
	2	CAJA RIMAX 16" NEGRA C/BAND.	7.74	15.48
	10	CAJA T/DEXON WEGGO BL	0.84	8.40
	167	CAJETIN CUAD. 4X4 METAL. GR. INDUMA	0.48	80.16
	1	CAJETIN CUAD. METAL 10X10X6.5CM IND.	1.11	1.11
		SUMAN Y PASAN		3,212,218.45



EMPRESA CENTRO COMERCIAL "EL HUERTO"

**INVENTARIO FINAL
AL 30 DE JUNIO DEL 2022
Expresado en Dolares**

FOLIO N° 92

CODIGO	CANTIDAD	DESCRIPCIÓN	V. UNITARIO	V. TOTAL
		VIENEN		3,212,218.45
	1	CAJETIN OCTOGONAL 4X4 PLASTICO TRAMONT.	0.36	0.36
	109	CAJETIN OCTOGONAL PLASTICO	0.20	21.80
	29	CAJETIN P/TELEFONO	0.34	9.86
	32	CAJETIN PLAST. 4X4 CUAD. AMAR.	0.59	18.88
	520	CAJETIN RECT PLAST. INDUMA	0.28	145.60
	74	CAJETIN RECT. PLAST. ECON	0.16	11.84
	404	CAJETIN RECT. PLAST. IND. T7501	0.20	80.80
	127	CAJETIN RECTANG. D/PLAST. PSTG.	0.63	80.01
	45	CAJETIN RECTANGULAR D/PLASTICO 4X2 TRAMONT.	0.18	8.10
	34	CAJONERA 6NIV. BLANCO-BEIGE	61.74	2,099.16
	2	CAJONERA RATAN 5N+1 OVIP.	48.20	96.40
	101	CAL 1KG IMP.	0.55	55.55
	168	CAL ANDES 25KG	3.35	562.80
	68	CAL IMP. 5KG	1.42	96.56
	97	CAL LATINA 25KG	4.74	459.78
	49	CALADORA DEWALT DW317K	140.06	6,862.94
	4	CALADORA VIKINGO 5PZS	1.92	7.68
	45	CALCULADORA D/BOLSILLO TS-3322	0.76	34.20
	41	CALDERO 22CM IMUSA 5850000731	8.12	332.92
	32	CALDERO 26CM ALUM. TEFLON LONDON	16.61	531.52
	49	CALEFON 20LT MILENIUM 20-EME	167.65	8,214.85
	56	CALEFON A GAS 16LT OLYM 0M-CD16L	300.00	16,800.00
	24	CALEFON COMANDO 26LT	225.38	5,409.12
	18	CALEFON INSTAMATIC 20LT MASTER	339.86	6,117.48
	6	CALENTADOR P/AGUA VOLTECK 500W	1.73	10.38
	8	CALENTADOR D/AGUA 1500W	1.27	10.16
	32	CALENTADOR D/AGUA 4T ASTRA 220V 10500W	96.90	3,100.80
	25	CALENTADOR D/AGUA ELECT. 50LT 220V THERMEX	167.14	4,178.50
	21	CALENTADOR D/AGUA USA 500W	1.45	30.45
	5	CALENTADOR D/AGUA VIKINGO 1000W	2.29	11.45
	2	CALIBRADOR CUMM. 0-6"	8.44	16.88
	3	CALIBRADOR CUMM. 0-8"	11.04	33.12
	1	CALIBRADOR TRUPER 6" DIG.	23.94	23.94
	2	CAMARA 3.6MM 24LED	27.46	54.92
	200	CAMISETA PUBLICITARIA.	2.85	570.00
	12	CAMISOLA P/PETROMAX	0.11	1.32
	12	CAMPANA T/ISLA 90CM TOUCH INOX CX4993 CHALLE	575.89	6,910.68
	14	CAMPANA TEKA C710 BLANCA	137.02	1,918.28
	20	CAÑA D/PESCAR BP C/CARRETE 2.10MT	8.62	172.40
	306	CANALETA 10X10	0.36	110.16
		SUMAN Y PASAN		3,212,218.45



EMPRESA CENTRO COMERCIAL "EL HUERTO"

**INVENTARIO FINAL
AL 30 DE JUNIO DEL 2022
Expresado en Dolares**

FOLIO N° 93

CODIGO	CANTIDAD	DESCRIPCIÓN	V. UNITARIO	V. TOTAL
		VIENEN		3,212,218.45
	43	CANALETA 10X10 DEXON	1.17	50.31
	178	CANALETA 15X10	0.52	92.56
	198	CANALETA 20X10 BLANCA	0.54	106.92
	48	CANALETA 20X12 DEXON AUTOA.	1.73	83.04
	8	CANALETA 20X20 DEXON AUTOA.	2.30	18.40
	99	CANALETA 24X14	0.85	84.15
	5	CANALETA 25X50MM	1.88	9.40
	20	CANALETA 30X15	1.21	24.20
	10	CANALETA 32X12 DEXON LISA	2.03	20.30
	33	CANALETA 39X19 FERRETI BLANCA	1.52	50.16
	88	CANALETA P/PISO 40X10	4.35	382.80
	2	CANASTILLA OLENKA 1.4LT	0.76	1.52
	7	CANASTILLA RATAN C/TAPA 2	3.40	23.80
	5	CANASTILLA REAL REY	0.55	2.75
	78	CANCAMO ABIERT. X 2 1/2	0.11	8.58
	98	CANCAMO ABIERTO #16	0.34	33.32
	96	CANCAMO ABIERTO #20	0.43	41.28
	404	CANCAMO ABIERTO 3"	0.22	88.88
	1160	CANCAMO ABIERTO 4	0.12	139.20
	698	CANCAMO ABIERTO X 1 1/4	0.06	41.88
	339	CANCAMO ABIERTO X 1"	0.04	13.56
	1894	CANCAMO ABIERTO X 2"	0.12	227.28
	84	CANCAMO CERR. STANLEY GR. 1/4X3-3/4	0.21	17.64
	417	CANCAMO CERRADO #10-23MM	0.06	25.02
	76	CANCAMO CERRADO #14-26MM	0.11	8.36
	90	CANCAMO CERRADO #18	0.31	27.90
	100	CANCAMO CERRADO #20	0.33	33.00
	69	CANCAMO CERRADO 1/2	0.01	0.69
	95	CANCAMO CERRADO 18	0.10	9.50
	277	CANCAMO CERRADO 2 1/2	0.19	52.63
	580	CANCAMO CERRADO X 1 1/2	0.04	23.20
	489	CANCAMO CERRADO X 1 1/4	0.03	14.67
	1189	CANCAMO CERRADO X 1"	0.02	23.78
	448	CANCAMO CERRADO X 2"	0.08	35.84
	10	CANCAMO JGO HUNTER	0.47	4.70
	4	CANCAMO L 1 1/4	0.05	0.20
	49	CANCAMO L 3/4	0.03	1.47
	513	CANCAMO L X 1"	0.01	5.13
	8	CANCAMO TOTAL CERRADO X 6PZS 5022	1.49	11.92
	8	CANCAMO TOTAL L X 6PZS 5MM 5032	1.49	11.92
		SUMAN Y PASAN		3,212,218.45



EMPRESA CENTRO COMERCIAL "EL HUERTO"

**INVENTARIO FINAL
AL 30 DE JUNIO DEL 2022
Expresado en Dolares**

FOLIO N° 94

CODIGO	CANTIDAD	DESCRIPCIÓN	V. UNITARIO	V. TOTAL
		VIENEN		3,212,218.45
	9	CANCAMO TOTAL X 6PZS 5MM 5012	1.49	13.41
	1	CANDADO 60MM GOLIAT	5.44	5.44
	14	CANDADO 60MM VIKINGO SEG. MAX.	8.50	119.00
	6	CANDADO 70MM VIKINGO SEG. MAX.	11.10	66.60
	4	CANDADO ABUS RED. 70MM	4.96	19.84
	25	CANDADO BIRD 40MM BARRIL	1.48	37.00
	50	CANDADO BIRD 50MM BARRIL	2.31	115.50
	16	CANDADO BIRD 60MM	2.96	47.36
	2	CANDADO BLACK DECKER X 30MM	2.34	4.68
	3	CANDADO BLACK DECKER X 60MM	8.97	26.91
	2	CANDADO BLACK&DECKER 50MM ANTICIZALLA	6.00	12.00
	8	CANDADO BP 40MM BARRIL	1.95	15.60
	6	CANDADO BP 50MM BARRIL	2.36	14.16
	3	CANDADO C/CADENA 80CM VIKINGO	2.47	7.41
	9	CANDADO CENTURY 32MM PLANO	1.29	11.61
	4	CANDADO CENTURY 38MM	2.17	8.68
	13	CANDADO CENTURY 38MM BR.	1.87	24.31
	7	CANDADO CENTURY 50MM BR	2.61	18.27
	7	CANDADO CENTURY 50MM PLANO	2.99	20.93
	1	CANDADO CENTURY 75MM PLANO	3.47	3.47
	1	CANDADO CENTURY RECT. 50MM IMPERM.	6.00	6.00
	1	CANDADO CERMAX #50MM ANTIZ. CROM.	5.80	5.80
	2	CANDADO CERMAX 47MM C/LARGO	3.09	6.18
	43	CANDADO CERMAX 58MM C/LARGO	4.31	185.33
	10	CANDADO CUMM. #50 AMAR.	2.10	21.00
	37	CANDADO CUMM. 38MM PLANO BR	1.50	55.50
	29	CANDADO CUMM. 50MM PLANO BR	2.00	58.00
	1	CANDADO D/ACERO LAMINADO 40MM CRAFTGUARD	1.50	1.50
	1	CANDADO D/COMBIN. TOP FORGE 50MM	2.33	2.33
	3	CANDADO D/COMBINACION HUNTER	1.33	3.99
	7	CANDADO DANU 40MM AMAR.	2.35	16.45
	7	CANDADO DANU 60MM AMAR.	6.22	43.54
	2	CANDADO EVERGOOD 40MM BR.	4.66	9.32
	14	CANDADO GATO 1345 BR	5.44	76.16
	5	CANDADO GATO GRIS #38MM	1.86	9.30
	40	CANDADO GATO GRIS #45MM	2.29	91.60
	35	CANDADO GATO GRIS #50MM	2.87	100.45
	13	CANDADO GATO GRIS #63MM	4.48	58.24
	4	CANDADO GIANMORE #50 X 2PZS	2.50	10.00
	205	CANDADO GLOBE AMAR. 50MM	2.76	565.80
		SUMAN Y PASAN		

**EMPRESA CENTRO COMERCIAL "EL HUERTO"****INVENTARIO FINAL
AL 30 DE JUNIO DEL 2022
Expresado en Dolares****FOLIO N° 95**

CODIGO	CANTIDAD	DESCRIPCIÓN	V. UNITARIO	V. TOTAL
		VIENEN		-
	90	CANDADO GLOBE AMAR. 20MM	0.79	71.10
	10	CANDADO GLOBE AMAR. 25MM	0.91	9.10
	49	CANDADO GLOBE AMAR. 30 MM	1.20	58.80
	345	CANDADO GLOBE AMAR. 40MM 11/2	1.51	520.95
	72	CANDADO GLOBE NEGRO 30MM	0.61	43.92
	69	CANDADO GLOBE NEGRO 50MM	1.19	82.11
	29	CANDADO GRAFENO #30MM	1.27	36.83
	129	CANDADO GRAFENO #40MM	1.58	203.82
	102	CANDADO GRAFENO #50MM	2.01	205.02
	98	CANDADO GRAFENO #60MM	2.68	262.64
	46	CANDADO GRAFENO #70MM	3.79	174.34
	2	CANDADO HERMEX COMBINACION 50MM	2.27	4.54
	1	CANDADO HUNTER LAMINADO 50MM CE1102	2.58	2.58
	5	CANDADO KWIKSET 30MM COMBINACION	6.78	33.90
	7	CANDADO LEON AMAR. #50MM	3.39	23.73
	4	CANDADO LION 40MM	1.79	7.16
	27	CANDADO LIONS AMAR. 20MM	0.66	17.82
	21	CANDADO LIONS AMAR. 25MM	0.98	20.58
	14	CANDADO LIONS AMAR. 30MM	1.43	20.02
	15	CANDADO LIONS AMAR. 40 MM	1.76	26.40
	12	CANDADO LIONS AMAR. 50MM	2.82	33.84
	9	CANDADO MEIKO 50MM AMAR.	2.75	24.75
	1	CANDADO MEIKO 50MM BARRIL	3.75	3.75
	9	CANDADO NAPOLI #40MM BARRIL	1.58	14.22
	2	CANDADO NAPOLI 40MM PLANO	1.50	3.00
	2	CANDADO P/BICI GATO COMBINACION 1.50MT	4.98	9.96
	3	CANDADO P/BICI HERMEX	4.27	12.81
	5	CANDADO P/BICI TOLSEN	3.20	16.00
	1	CANDADO P/MOTO MEIKO	4.07	4.07
	5	CANDADO RHINO 60MM BARRIL	9.45	47.25
	3	CANDADO RHINO 70MM BARRIL	7.90	23.70
	27	CANDADO ROKEY 40MM BLIND.	1.75	47.25
	18	CANDADO ROKEY 50MM BLIND.	2.35	42.30
	1	CANDADO ROKEY 55MM ARGOLLA GR	3.95	3.95
	15	CANDADO ROKEY 60MM BLIND.	2.50	37.50
	1	CANDADO ROKEY ARG. LARGA 55MM	4.58	4.58
	17	CANDADO SEGUREX 30	1.20	20.40
	10	CANDADO SHINE 50MM PLANO	2.01	20.10
	2	CANDADO SOBO D/COMB. RED.	2.58	5.16
	12	CANDADO T/VIRO BARRIL 40 MM	1.25	15.00
		SUMAN Y PASAN		3,212,218.45



EMPRESA CENTRO COMERCIAL "EL HUERTO"

**INVENTARIO FINAL
AL 30 DE JUNIO DEL 2022
Expresado en Dolares**

FOLIO N° 96

CODIGO	CANTIDAD	DESCRIPCIÓN	V. UNITARIO	V. TOTAL
		VIENEN		3,212,218.45
	18	CANDADO TRAVEX 40MM AMAR.	3.00	54.00
	13	CANDADO TRAVEX 50MM AMAR.	5.65	73.45
	2	CANDADO VIAJERO SEGUREX	6.00	12.00
	14	CANDADO VICA 50MM BARRIL	1.68	23.52
	5	CANDADO VIKINGO #30MM	2.72	13.60
	6	CANDADO VIKINGO #50MM AMAR.	6.54	39.24
	1	CANDADO VIKINGO #60MM AMAR.	8.69	8.69
	1	CANDADO VIKINGO 40MM INTERPERIE	3.68	3.68
	45	CANDADO VIRO 20MM #551	1.51	67.95
	26	CANDADO VIRO 30 MM	4.37	113.62
	67	CANDADO VIRO 40 MM	5.91	395.97
	24	CANDADO VIRO 50MM	11.08	265.92
	69	CANDADO VIRO 60MM	14.92	1,029.48
	4	CANDADO VIRO 70MM RECT.	20.41	81.64
	7	CANDADO VIVO 30MM BARRIL	1.55	10.85
	2	CANDADO VIVO 40MM BARRIL	2.00	4.00
	1	CANDADO WUSI BARRIL 30MM	1.13	1.13
	5	CANDADO WUSI CROM. 65MM	6.15	30.75
	1	CANDADO YALE C/LARGO 50MM	8.96	8.96
	28	CANDADON MEIKO 40MM AMAR.	1.73	48.44
	8	CANDAO YALE 30MM	8.70	69.60
	5	CANDELABRO D/VIDRIO FLOR	3.29	16.45
	1	CANGUILERA HAMILTON 73302	35.30	35.30
	14	CANI PRIME ADULTO 2.2KG POLLO	2.89	40.46
	17	CANI PRIME ADULTO X LB POLLO	0.69	11.73
	4472	CAPUCHON P/CLAVO ZINC	-	-
	31539	CAPUCHON P/TECHO	0.01	315.39
	19	CARAMELO ROYAL CANDY	1.22	23.18
	23	CARBONATO 5KG IMP.	3.30	75.90
	907	CARBURO D/CALCIO X LB	1.15	1,043.05
	5	CARCASA CUAD. BL EVLITE P/DICRO	0.94	4.70
	5	CARCASA RED. BL P/DICRO. EVLITE	0.99	4.95
	9	CARGADOR D/PILA ENERGIZER MINI CH2PC3	8.01	72.09
	15	CARGADOR UNIVERSAL P/CELULAR C/LCD USB	1.70	25.50
	25	CARIÑOSO 80GR	1.93	48.25
	3	CARRETE NYLON BLACK-DECKER DF-065	3.41	10.23
	3	CARRETE NYLON BLACK-DECKER RS-136	3.49	10.47
	10	CARRETILLA ALMETAL R/TRACTOR 160KG AMAR.	51.43	514.30
	2	CARRETILLA JEM ROJA RUEDA NEUM.	34.24	68.48
	3	CARRETILLA TRUPER	65.72	197.16
		SUMAN Y PASAN		3,212,218.45



EMPRESA CENTRO COMERCIAL "EL HUERTO"

**INVENTARIO FINAL
AL 30 DE JUNIO DEL 2022
Expresado en Dolares**

FOLIO N° 97

CODIGO	CANTIDAD	DESCRIPCIÓN	V. UNITARIO	V. TOTAL
		VIENEN		3,212,218.45
	1	CARRO P/ BODEGA 11 KG C/ AMARILLO	32.13	32.13
	2	CARRO P/BODEGA ROJO 0150	23.97	47.94
	3	CARRO P/COMPRAS 45KG SHINSLON ALUM.	36.52	109.56
	6	CASCO D/SEG. BLANCO CLIMAX	5.59	33.54
	3	CASCO D/SEG. BP DIELECTRICO	9.86	29.58
	2	CASCO D/SEG. CLIMAX V/COLOR	3.43	6.86
	1	CASCO D/SEG. PVC ECON.	2.35	2.35
	2	CASCO D/SEG. TOTAL BLANCO TSP609	5.27	10.54
	6	CASCO D/SEGURIDAD METAL IND. BP	13.20	79.20
	5	CASCO P/DESBROZ. MALLA ECON.	4.39	21.95
	3	CASCO P/ESMERILAR TOLSEN 45182	7.12	21.36
	1	CASCO P/SOLDAR BP ELECT.	19.29	19.29
	7	CASCO P/SOLDAR BPP00462	2.07	14.49
	4	CASCO P/SOLDAR CENTURY 101H	1.51	6.04
	10	CASCO P/SOLDAR CENTURY G007901	1.41	14.10
	3	CASCO P/SOLDAR CENTURY PROF.	19.00	57.00
	2	CASCO P/SOLDAR TOLSEN 45086	4.63	9.26
	1	CASCO P/SOLDAR TOLSEN FOTOCROM. IND.	29.24	29.24
	2	CASCO P/SOLDAR WOLFOX	3.72	7.44
	2	CASCO PLASTICO PERSONA	3.86	7.72
	3	CASCO PROT. MALLA JEM	5.70	17.10
	18	CASCO PROT. TRANSP. ECON.	2.27	40.86
	6	CASCO PROTE. CLIMAX MALLA METAL TRI 425	10.36	62.16
	4	CASCO PROTECCION TRANSP. GR.	4.22	16.88
	3	CASCO TRANSP. ET EFSD0101	7.73	23.19
	4	CASCO TRANSP. JEM 023-6	5.40	21.60
	51	CATALIZADOR P/DECORLAC LT	1.23	62.73
	4	CATALIZADOR P/DECORLAC X GL	2.95	11.80
	28	CATALIZADOR P/MASILLA	1.00	28.00
	24	CATALIZADOR X GL	0.80	19.20
	2	CAUTIN 100W LAPIZ CENTURY	1.87	3.74
	16	CAUTIN 60W CENTURY 1566	1.03	16.48
	2	CAUTIN 60W VIKINGO T/LAPIZ	2.87	5.74
	11	CAUTIN 80W CENTURY	1.34	14.74
	16	CAUTIN BP 60W	1.00	16.00
	2	CAUTIN COMANDO 30W T/LAPIZ	2.47	4.94
	3	CAUTIN HOJALATERO COMANDO 300W	13.65	40.95
	2	CAUTIN HUNTER HM2139	4.65	9.30
	21	CAUTIN LAPIZ 80W M/MADERA	1.54	32.34
	1	CAUTIN STANLEY 69902	5.26	5.26
		SUMAN Y PASAN		3,212,218.45

**EMPRESA CENTRO COMERCIAL "EL HUERTO"****INVENTARIO FINAL
AL 30 DE JUNIO DEL 2022
Expresado en Dolares****FOLIO N° 98**

CODIGO	CANTIDAD	DESCRIPCIÓN	V. UNITARIO	V. TOTAL
		VIENEN		3,212,218.45
	1	CAUTIN T/LAPIZ 30W	0.82	0.82
	24	CAUTIN T/LAPIZ 60W M/MADERA	1.37	32.88
	10	CAUTIN T/LAPIZ BP 100W	1.95	19.50
	4	CAUTIN TRAMONT. 40W	3.51	14.04
	2	CAVADORA RECTA TRAMONT. 77553-015	2.65	5.30
	56	CELOSTOP X ML	2.74	153.44
	8	CEMENTINA 25KG IMP.	6.82	54.56
	51	CEMENTINA 5KG IMP.	1.51	77.01
	27	CEMENTO ASFALT. 1GL CHOVA	10.15	274.05
	56	CEMENTO ASFALT. 1LT CHOVA	3.37	188.72
	11	CEMENTO ASFALT. X LT ALQUITRAN	2.75	30.25
	323	CEMENTO AUSTRAL	6.15	1,986.45
	77	CEMENTO BLANCO	0.14	10.78
	59	CEMENTO BLANCO 2KG	1.05	61.95
	4	CEMENTO BLANCO 40KG	26.98	107.92
	23	CEMENTO BLANCO 5KG IMP.	2.99	68.77
	73	CEMENTO BLANCO X 1KG	0.69	50.37
	14	CEMENTO BLANCO X 25 KG	8.87	124.18
	1020	CEMENTO D/CONTACTO 1/20	0.77	785.40
	75	CEMENTO D/CONTACTO X 1LT	2.82	211.50
	754	CEMENTO GRIS 50KG GUAPAN	6.51	4,908.54
	44	CEMENTO PLASTICO 1/20 PG	0.80	35.20
	12	CEMENTO PLASTICO 1/8 PROT.	0.94	11.28
	6	CEMENTO PLASTICO X 1/2LT EL PROTECT.	1.81	10.86
	5	CEMENTO PLASTICO X LT PROT.	3.03	15.15
	15	CENEFA ALMIBAR VITROSA PLATINO	1.89	28.35
	30	CENEFA ARICT PLATA	2.13	63.90
	22	CENEFA BRONX AZUL	1.49	32.78
	16	CENEFA BRONX VERDE	1.49	23.84
	11	CENEFA CAZONA BEIGE	1.49	16.39
	6	CENEFA CHARLOTTE VITROSA PLATINO	2.34	14.04
	8	CENEFA COLORES VERDE	1.49	11.92
	8	CENEFA GARRAFA BEIGE	1.49	11.92
	10	CENEFA SAMANTHA ARENA C/VITROSA	1.49	14.90
	18	CENEFA SOHO AZUL	1.77	31.86
	14	CENEFA SOHO CARAMELO	1.77	24.78
	2	CEPILLA P/MADERA STANLEY #4	18.82	37.64
	6	CEPILLO ACERO 6F BP	0.57	3.42
	22	CEPILLO ACERO 6F. CENTURY 0452	0.65	14.30
	15	CEPILLO ACERO CENTURY BR. AMAR.0308	0.42	6.30
		SUMAN Y PASAN		3,212,218.45

**EMPRESA CENTRO COMERCIAL "EL HUERTO"****INVENTARIO FINAL
AL 30 DE JUNIO DEL 2022
Expresado en Dolares****FOLIO N° 99**

CODIGO	CANTIDAD	DESCRIPCIÓN	V. UNITARIO	V. TOTAL
		VIENEN		3,212,218.45
	11	CEPILLO ACERO CENTURY M/PLAST. 0451	0.60	6.60
	1	CEPILLO ACERO CENTURY TD0060	0.98	0.98
	1	CEPILLO ACERO ECON. 6	0.55	0.55
	10	CEPILLO ACERO JGO X 3 STANLEY 79-012	2.68	26.80
	23	CEPILLO BALDEADOR	2.18	50.14
	3	CEPILLO CIRC. TOLSEN 77527	2.46	7.38
	10	CEPILLO COPA 3" TOTAL RIZADO	2.06	20.60
	12	CEPILLO COPA 3"X5/8 LISO	2.60	31.20
	1	CEPILLO COPA 4" LISO BP	2.83	2.83
	2	CEPILLO COPA 4" P/ESMERIL RIZ.	1.49	2.98
	6	CEPILLO COPA 4" RIZADO SHINE	1.93	11.58
	3	CEPILLO COPA 4" TOOLCRAFT 5/8	3.59	10.77
	1	CEPILLO COPA 4"X5/8 OND.	2.29	2.29
	5	CEPILLO COPA 4X5/8 TRUPER RIZADO	5.99	29.95
	6	CEPILLO COPA 5" LISO BP	2.70	16.20
	1	CEPILLO COPA 5" LISO BP	3.67	3.67
	1	CEPILLO COPA 5"X5/8 BESTJOB	10.46	10.46
	9	CEPILLO COPA 5"X5/8 OND.	5.97	53.73
	2	CEPILLO COPA 5X5/8 TRUPER RIZADO	9.52	19.04
	3	CEPILLO COPA INC-CO UWB10751	1.96	5.88
	6	CEPILLO COPA LISO 4" BP	2.55	15.30
	2	CEPILLO COPA LISO 4"X5/8 JEM	4.08	8.16
	5	CEPILLO COPA P/TALADRO 1X3/4 TRUPER	2.11	10.55
	1	CEPILLO COPA P/TALADRO BP 2PZS KCBP2	1.40	1.40
	4	CEPILLO COPA P/TALADRO JGO 2PZS CENTURY	1.83	7.32
	3	CEPILLO COPA P/TALADRO TRUPER 4" 1 3/4	2.52	7.56
	3	CEPILLO COPA TOLSEN 5"X5/8 IND. RIZ.	5.13	15.39
	1	CEPILLO COPA TRENZ. 3" TOTAL 5/8	2.15	2.15
	1	CEPILLO COPA TRENZ. 4" VOREX	5.00	5.00
	13	CEPILLO COPA TRUPER 3"X5/8 RIZ.	3.67	47.71
	9	CEPILLO COPA TRUPER 3"X5/8 TRENZADO	4.71	42.39
	8	CEPILLO COPA TRUPER 4" TRENZ.	7.96	63.68
	4	CEPILLO D/ACERO 10" TRUPER ANTICHISPA	1.40	5.60
	30	CEPILLO D/ACERO 4F TRUPER	1.66	49.80
	6	CEPILLO D/ACERO 6F TRUPER	2.30	13.80
	10	CEPILLO D/ACERO ALEMAN 6F	1.42	14.20
	22	CEPILLO D/ACERO ALEMAN ORIG. 6F	1.50	33.00
	42	CEPILLO D/ACERO TOLSEN 5F 32063	1.14	47.88
	5	CEPILLO D/ACERO TOTAL 10" M/PLAST. THT92102	1.29	6.45
	4	CEPILLO DESMOT. 15X5.5	2.25	9.00
		SUMAN Y PASAN		3,212,218.45

**EMPRESA CENTRO COMERCIAL "EL HUERTO"****INVENTARIO FINAL
AL 30 DE JUNIO DEL 2022
Expresado en Dolares****FOLIO N°
100**

CODIGO	CANTIDAD	DESCRIPCIÓN	V. UNITARIO	V. TOTAL
		VIENEN		3,212,218.45
	20	CEPILLO GOYA 13X3	1.11	22.20
	2	CEPILLO P/CARPINTERO #4	11.99	23.98
	2	CEPILLO P/CARPINTERO #5	15.21	30.42
	2	CEPILLO P/CARPINTERO 4" ESTALIN	10.24	20.48
	2	CEPILLO P/MADERA STANLEY #5C	18.00	36.00
	1	CEPILLO P/MADERA STANLEY 14" #5	21.19	21.19
	6	CEPILLO P/MASCOTA 22X53.5	1.95	11.70
	9	CEPILLO P/MASCOTA 9301	1.64	14.76
	16	CEPILLO P/MASCOTA DOBLE K90010	1.35	21.60
	3	CEPILLO P/MASCOTA K9001	1.44	4.32
	16	CEPILLO P/MASCOTA K9001	1.61	25.76
	26	CEPILLO P/ROPA ECON. ESTRELLA	0.47	12.22
	12	CEPILLO P/ROPA PLANCHA SCOTH BRITE	1.16	13.92
	14	CEPILLO P/ROPA SUPER. ESTRELLA	0.51	7.14
	2	CEPILLO P/TALADRO 3PZS 0397	1.31	2.62
	11	CEPILLO P/TALADRO 3PZS CENTURY	1.06	11.66
	3	CEPILLO P/TALADRO 5PZS CENTURY	1.22	3.66
	4	CEPILLO P/TALADRO JGO 5PZS 77552	3.55	14.20
	2	CEPILLO P/TALADRO JGO 6PZS CENTURY	3.04	6.08
	13	CEPILLO P/ZAPATO CERDA PEQ.	1.00	13.00
	9	CEPILLO PEINE P/PERRO	1.43	12.87
	3	CEPILO COPA 5" TOOLCRAFT TC1275	7.78	23.34
	12	CEPILO P/MASCOTA 9507	1.43	17.16
	16	CERA BALDE ESTRELLA	5.93	94.88
	50	CERA COJIN 600ML DON BRILLO	1.08	54.00
	20	CERA COJIN ESTRELLA 720CC	1.57	31.40
	3	CERA SACHET 720CC	1.89	5.67
	6	CERA X LT P/MADERA ENCERA	2.46	14.76
	7	CERACRIL X GL	5.72	40.04
	19	CERACRIL X LT	1.95	37.05
	5	CERRADURA P/DORMITORIO STANLEY	10.60	53.00
	3	CERROJO FANAL LLAVE-LLAVE DOR	8.67	26.01
	6	CERROJO FANAL LLAVE-LLAVE 90480-003	10.77	64.62
	5	CERROJO FANAL LLAVE-LLAVE LATON ANT.	10.40	52.00
	9	CERROJO FANAL LLAVE-SEG. BRONCE	9.05	81.45
	3	CERROJO FANAL LLAVE-SEG. DOR.	9.71	29.13
	3	CERROJO FANAL LLAVE-SEG. NK. SAT.	8.30	24.90
	2	CERROJO GATO LLAVE-LLAVE	9.66	19.32
	2	CERROJO GENUINE 57943	4.54	9.08
	1	CERROJO GENUINE BR 57940	4.54	4.54
		SUMAN Y PASAN		3,212,218.45

**EMPRESA CENTRO COMERCIAL "EL HUERTO"****INVENTARIO FINAL
AL 30 DE JUNIO DEL 2022
Expresado en Dolares****FOLIO N°
101**

CODIGO	CANTIDAD	DESCRIPCIÓN	V. UNITARIO	V. TOTAL
		VIENEN		3,212,218.45
	3	CERROJO GEO LLAVE-LLAVE LAT.	15.10	45.30
	1	CERROJO MEIKO DOBLE LLAVE	3.76	3.76
	3	CERROJO MEIKO LLAVE-LLAVE D102-AC	3.67	11.01
	9	CERROJO MEIKO LLAVE-SEG. D101-SS	3.11	27.99
	1	CERROJO SENCILLO ACERO INOX. BLISTER	5.68	5.68
	2	CERROJO TRYTON LLAVE-LLAVE	10.95	21.90
	11	CESTA SUPER JUMBO OVIP.	3.37	37.07
	7	CESTA VICTORIA RED. RATAN OVIP.	6.04	42.28
	10	CESTO CALADO #3 PLAPASA	2.43	24.30
	9	CESTO CALDADO #2 PLAPASA	1.56	14.04
	16	CHALECO REFLEC. NAR. CENTURY	1.71	27.36
	24	CHALECO REFLEC. NARANJA	1.37	32.88
	8	CHALECO REFLEC. NARANJA D/MALLA XL	2.05	16.40
	9	CHALECO REFLEC. VERDE GREAT	3.21	28.89
	18	CHAPA C/PATA 25MM	0.83	14.94
	6	CHAPA CAJON HUNTER VIKINGO	1.13	6.78
	6	CHAPA DORM POMO ORSO SS	3.68	22.08
	2	CHAPA DORM. MEIKO MANIJA 667	5.42	10.84
	6	CHAPA DORM. POMO ORSO AB	4.14	24.84
	5	CHAPA P/CAJON ALFA BR.	3.32	16.60
	9	CHAPA P/CAJON BP	0.87	7.83
	18	CHAPA P/CAJON CONSUM	0.74	13.32
	29	CHAPA P/CAJON ECON.	0.68	19.72
	17	CHAPA P/CAJON GATO 15501	2.35	39.95
	3	CHAPA P/CAJON ISEO BR	2.05	6.15
	4	CHAPA P/CAJON MEIKO DOR.	0.58	2.32
	23	CHAPA P/CAJON PALETA BIRD 25MM	1.55	35.65
	14	CHAPA P/CAJON PALETA EVER	0.83	11.62
	14	CHAPA P/CAJON VIKINGO	1.14	15.96
	20	CHAPA P/CAJON YALI	0.60	12.00
	13	CHAPA P/DORM. 3641 GENUINE BRON./ANT.	3.37	43.81
	16	CHAPA P/DORM. 5791 GENUINE CROMO	3.21	51.36
	5	CHAPA P/DORM. 5791 GENUINE ORO	4.88	24.40
	7	CHAPA P/DORM. BAODELI 878	5.97	41.79
	1	CHAPA P/DORM. GENUINE INOX.	7.33	7.33
	16	CHAPA P/DORM. KEYKO POMO	3.60	57.60
	64	CHAPA P/DORM. MEIKO V/COLOR	4.03	257.92
	5	CHAPA P/DORM. MEN POMO	5.47	27.35
	6	CHAPA P/DORM. ORSO AB	8.60	51.60
	6	CHAPA P/DORM. ORSO SN	8.60	51.60
		SUMAN Y PASAN		3,212,218.45

**EMPRESA CENTRO COMERCIAL "EL HUERTO"****INVENTARIO FINAL
AL 30 DE JUNIO DEL 2022
Expresado en Dolares****FOLIO N°
102**

CODIGO	CANTIDAD	DESCRIPCIÓN	V. UNITARIO	V. TOTAL
		VIENEN		3,212,218.45
	11	CHAPA P/DORM. POMO BAODELI 894	3.52	38.72
	6	CHAPA P/DORM. POMO GATO 251	12.27	73.62
	2	CHAPA P/DORM. POMO GEO BRONCE 116BK	10.41	20.82
	5	CHAPA P/DORM. POMO GEO PLATA 116BK32DCP	9.93	49.65
	1	CHAPA P/DORM. POMO MEIKO 5798PS	4.49	4.49
	1	CHAPA P/DORM. POMO ORSO SN	5.50	5.50
	3	CHAPA P/DORM. STANLEY S835918	11.72	35.16
	1	CHAPA P/DORM. STANLEY S835934	11.76	11.76
	18	CHAPA P/DORMITORIO GENUINE 5791 POMO	3.23	58.14
	10	CHAPA P/PINC. GATO SUPER 21 DER.	6.21	62.10
	1	CHAPA P/PRIC. FANAL C/MANIJA LATON ANT.	29.24	29.24
	1	CHAPA P/PRICIPAL YALE 3610 DER.	24.49	24.49
	2	CHAPA P/PRINC. ALAYS 2020	11.52	23.04
	1	CHAPA P/PRINC. ALLWIN C/MANIJA CARTON	8.93	8.93
	22	CHAPA P/PRINC. CHINA ROJA	3.03	66.66
	18	CHAPA P/PRINC. GEMN D50	5.44	97.92
	9	CHAPA P/PRINC. GEO	12.33	110.97
	4	CHAPA P/PRINC. MEIKO 50MM T/VIRO DER.	6.03	24.12
	8	CHAPA P/PRINC. STRONG	3.83	30.64
	2	CHAPA P/PRINC. YALE 3610-50	24.46	48.92
	2	CHAPA P/PRINCIPAL 50MM ORSO SOB.	8.33	16.66
	18	CHAPA P/PRINCIPAL RHINO 50MM	7.95	143.10
	23	CHAPA P/PRINCIPAL SILK 50MM	9.97	229.31
	7	CHAPA P/PRINCIPAL VERA DER.	11.83	82.81
	1	CHAPA P/PRINCIPAL VIRO C/BOTON 8972	57.11	57.11
	1	CHAPA P/PRINCIPAL YALE C/TIRADERA 8989	25.95	25.95
	1	CHAPA P/PRINCIPAL YALE DER. 61000501	22.52	22.52
	9	CHAPA P/VITRINA ANGELO 12MM SIERRA	0.89	8.01
	12	CHAPA P/VITRINA EVERG. B-220	1.95	23.40
	1	CHAPA POLI 1994 P/PRINC. BEIG	21.28	21.28
	3	CHAPA POLI 2010 P/PRINC.	15.69	47.07
	6	CHAPA POMO DORM. YALE 8977	7.42	44.52
	6	CHAPA POMO DORM. YALE 8980	7.42	44.52
	4	CHAPA POMO DORM. YALE 8990	7.42	29.68
	14	CHAPA POMO MEIKO 67B	3.23	45.22
	7	CHAPA POMO MEIKO 694	3.09	21.63
	3	CHAPA POMO P/BAÑO GEO ACERO INOX.	10.48	31.44
	4	CHAPA POMO P/BAÑO GEO ORO	9.86	39.44
	3	CHAPA POMO P/DORM. CMT BRONCE	5.00	15.00
	30	CHAPA TRAVEX 300 ORIG.	14.85	445.50
		SUMAN Y PASAN		3,212,218.45

**EMPRESA CENTRO COMERCIAL "EL HUERTO"****INVENTARIO FINAL
AL 30 DE JUNIO DEL 2022
Expresado en Dolares****FOLIO N°
103**

CODIGO	CANTIDAD	DESCRIPCIÓN	V. UNITARIO	V. TOTAL
		VIENEN		3,212,218.45
	7	CHAPA VIRO ORIGINAL 50 MM	37.96	265.72
	2	CHERRY BLANCO 60ML	1.45	2.90
	4	CHICLUDO SURT. 24UNID.	1.21	4.84
	13	CHIFLERA GR. MAD.	2.52	32.76
	1	CHOQUE P/TALADRO HECORT	4.33	4.33
	4	CHOQUE P/TALADRO STANDAR	3.54	14.16
	388	CHOVA 10CM ALUMBAND IMPTEK	0.95	368.60
	19	CHOVA 10X10 ALUMBAND ROLLO	8.84	167.96
	3	CHOVA 10X5MT ROLLO	5.86	17.58
	3	CHOVA 1MTX10MTS ROLLO ASFALUM	76.94	230.82
	4	CHOVA 1MTX15MT TECHOFIELT	47.40	189.60
	230	CHOVA 20CM ALUMBAND	1.62	372.60
	22	CHOVA 20X10 ROLLO	19.06	419.32
	6	CHOVA 20X5MT ROLLO	10.43	62.58
	4	CHOVA ADHEP. 20X5MT	6.19	24.76
	3	CHOVA ADHEP. 30X10MT	17.11	51.33
	2	CHOVA ADHEPLAS7 20X10MT	11.64	23.28
	5	CHOVA ADHEPLAST 10X10	5.81	29.05
	2	CHOVA IMPERM. SUPER K2500 ROLLO 10MT	64.58	129.16
	6	CHOVA X 1MT ALUMBAND	8.28	49.68
	4	CINCEL P/CONCRETO 10" VIKINGO	1.38	5.52
	12	CINCEL TOLSEN C/PROTEC A/CARBON 5/8X10	2.38	28.56
	998429	CINTA AISLANT. 3M NEG GR.	0.64	638,994.56
	4	CINTA METRICA 20MT INGCO	4.72	18.88
	1006	CINTA 3MX10 NEGRO PEQ.	0.38	382.28
	23	CINTA AISL. AZUL GR U/IND. 18MT	1.02	23.46
	82	CINTA AISLANT VERDE 3M GR	0.13	10.66
	121	CINTA AISLANT AMAR. 3M GR	0.22	26.62
	21	CINTA AISLANT AMAR. GRA IND.	0.99	20.79
	21	CINTA AISLANT AZUL 10YD 1700 PEQ.	0.61	12.81
	59	CINTA AISLANT BLANCA 3M GR	0.82	48.38
	128	CINTA AISLANT BLANCO 10Y PEQ. 1700	0.61	78.08
	1	CINTA AISLANT LUXAR NEGRA PEQ.	0.28	0.28
	19	CINTA AISLANT ROJA 3M GR	0.67	12.73
	165	CINTA AISLANT ROJA 3M PEQ.	0.26	42.90
	82	CINTA AISLANT ROJA 3M PEQ. IND.	0.42	34.44
	84	CINTA AISLANT ROJO 3M GR IND.	1.22	102.48
	83	CINTA AISLANT VERDE 10YD 1700PEQ.	0.39	32.37
	47	CINTA AISLANT VERDE 3M GR USO IND.	0.76	35.72
	50	CINTA AISLANTE BLANCA GR. 1700	1.01	50.50
		SUMAN Y PASAN		3,212,218.45

**EMPRESA CENTRO COMERCIAL "EL HUERTO"****INVENTARIO FINAL
AL 30 DE JUNIO DEL 2022
Expresado en Dolares****FOLIO N°
104**

CODIGO	CANTIDAD	DESCRIPCIÓN	V. UNITARIO	V. TOTAL
		VIENEN		3,212,218.45
	494	CINTA AISLANTE NEGRO GR. 1700 3M	0.62	306.28
	80	CINTA AISLAT AMAR. 10YD 1700 PEQ.	0.42	33.60
	8	CINTA AISLT. 3M NEG. PEQ.	0.35	2.80
	3	CINTA AJUST. 6MT C/RACHET CARPOINT	10.18	30.54
	35	CINTA ALUMINIO ADHEP. 48MMX20MT	1.26	44.10
	1	CINTA ANTID. KOSTECH NEGRO	3.09	3.09
	70	CINTA ASILANT VERDE 3M PEQ.	0.12	8.40
	3	CINTA AUTOFUND. 3/4X10YD 3M	10.70	32.10
	2	CINTA C/RACHET BP	2.10	4.20
	1	CINTA C/RACHET MESSI	5.51	5.51
	1	CINTA C/RACHET TOOLCRAFT 35X5MT	5.07	5.07
	4	CINTA C/RACHET TOTAL 10MT THTRS2101	16.19	64.76
	2	CINTA D/ALUMINIO 40Y	4.98	9.96
	4	CINTA D/ALUMINIO FANTAPE USO IND. 48MMX36MT	4.86	19.44
	20	CINTA D/EMBALAJE GRIS 9 MTS FANTAPE	3.52	70.40
	15	CINTA D/EMPAQUE 2" X 80YDS ABRO	0.78	11.70
	330	CINTA D/EMPAQUE 2"X80YDS ABRO TRANSP.	0.66	217.80
	88	CINTA D/EMPAQUE GR. 3M 75MT	1.05	92.40
	556	CINTA D/EMPAQUE PEQ. 40YDS TRANSP.	0.38	211.28
	242	CINTA D/EMPAQUE PEQ. 40YDS. CAFE	0.40	96.80
	1	CINTA D/MALLA FILCRACK 2955 300F 1 7/8 FIBATAPE	8.37	8.37
	12	CINTA DOBLE FAZ 12MMX5MT ABRO	1.80	21.60
	4	CINTA DOBLE FAZ 2MT18MM FANTAPE	1.79	7.16
	3	CINTA DOBLE FAZ 2MTSX12MM PEQ.	0.90	2.70
	1	CINTA DOBLE FAZ 2MX12MM FAN TAPE	1.17	1.17
	5	CINTA DOBLE FAZ 3/4X25MT ABRO	9.82	49.10
	23	CINTA DOBLE FAZ 5MT TRUPER	1.06	24.38
	12	CINTA DOBLE FAZ 5MTX18MM FANTAPE	2.81	33.72
	32	CINTA DOBLE FAZ ABRO 12MMX2MT	1.18	37.76
	40	CINTA DOBLE FAZ ABRO 18MMX5MTS	2.40	96.00
	22	CINTA DOBLE FAZ ABRO 3/4X2 MT	1.65	36.30
	6	CINTA DOBLE FAZ KOSTECH 18MMX 2MT TRANSP.	1.00	6.00
	3	CINTA DOBLE FAZ SILK 2X18MM	0.33	0.99
	4	CINTA DOBLE FAZ SILK 2X24MM	0.42	1.68
	8	CINTA DOBLE FAZ SILK 5X18MM	0.60	4.80
	7	CINTA DOBLE FAZ SILK 5X24MM	0.88	6.16
	27	CINTA DOBLE FAZ TRANSP. ADHEP. 307K	0.32	8.64
	17	CINTA DOBLE FAZ TRUPER 2.28MT	0.71	12.07
	1	CINTA DOBLE FAZ X 19MTS DR BOND 20MM	0.53	0.53
	58	CINTA DOBLE FAZ X10MTS DR BOND 20MM	0.38	22.04
		SUMAN Y PASAN		3,212,218.45

**EMPRESA CENTRO COMERCIAL "EL HUERTO"****INVENTARIO FINAL
AL 30 DE JUNIO DEL 2022
Expresado en Dolares****FOLIO N°
105**

CODIGO	CANTIDAD	DESCRIPCIÓN	V. UNITARIO	V. TOTAL
		VIENEN		3,212,218.45
	7	CINTA DUCTO GRIS ADHEP.	1.45	10.15
	1	CINTA DUCTO GRIS KOSTECH 48MMX25MTS	2.44	2.44
	6	CINTA DUCTO ROJO 48MMX10MT	0.62	3.72
	58	CINTA GRIS DUCTO ADHEP ADC0039	2.44	141.52
	44	CINTA GRIS DUCTO ADHEP. 305M	1.51	66.44
	12	CINTA GRIS DUCTO ADHEPAST 48MMX30MT	1.42	17.04
	1	CINTA GRIS DUCTO GR ABRO 48MMX40Y CD395	5.26	5.26
	2	CINTA GRIS TOLSEN 25MT 50281	2.03	4.06
	1	CINTA LED BL.4.5MT 12V 4M921T9	7.53	7.53
	22	CINTA MALLA ADHEP. 307J	2.81	61.82
	17	CINTA MALLA ADHEP. 307M	1.48	25.16
	5	CINTA MALLA P/JUNTA KOSTECH 45MTS	2.03	10.15
	5	CINTA MALLA P/UNION 45MTS FANTAPE	3.26	16.30
	3	CINTA MASKI 1" FAN TAPE 18MT AZUL	0.72	2.16
	112	CINTA MASKI 3/4 AUTOMOT.	0.92	103.04
	13	CINTA MASKI 3/4 FAN TAPE 18MT	0.52	6.76
	981	CINTA MASKI 3/4-18MM	0.49	480.69
	258	CINTA MASKY (1/2) 12MM X 20Y	0.38	98.04
	402	CINTA MASKY 1 1/2	1.15	462.30
	811	CINTA MASKY 1"-24MMX40Y	0.68	551.48
	268	CINTA MASKY GRANDE 48MM (2")	1.50	402.00
	1	CINTA METRICA 20MT CENTURY 41A	3.22	3.22
	3	CINTA METRICA 20MT ECON.	1.94	5.82
	3	CINTA METRICA 20MT TOTAL	7.00	21.00
	11	CINTA METRICA 30MTS KOMELON	5.85	64.35
	2	CINTA METRICA 50MT CENTURY 41A	6.31	12.62
	3	CINTA METRICA X 10MT CUMM.	2.14	6.42
	2	CINTA METRICA X 20MT KOMELON	4.13	8.26
	4	CINTA METRICA X 50MT KOMELON	8.76	35.04
	6	CINTA NEGRA GR 18MT PEGATANK	0.62	3.72
	19	CINTA NEGRA PEQ. PEGATANK	0.34	6.46
	6391	CINTA PELIGRO 12CM	0.03	191.73
	15	CINTA PELIGRO 200MT BP	4.34	65.10
	2	CINTA PELIGRO 7CMX100MT	6.87	13.74
	3	CINTA REPARA TODO YETKA NEGRO	3.89	11.67
	4	CINTA REPARATODO YETKA BL.	4.02	16.08
	17	CINTA SCOTCH PEQ.	0.21	3.57
	103	CINTA SCOTCH PEQ. FAN TAPE 25YDSX12MM	0.10	10.30
	47	CINTA SCOTH 40X18 FAN TAPE	0.32	15.04
	8	CINTA SCOTSH 12MMX66MTS	0.26	2.08
		SUMAN Y PASAN		3,212,218.45



EMPRESA CENTRO COMERCIAL "EL HUERTO"

**INVENTARIO FINAL
AL 30 DE JUNIO DEL 2022
Expresado en Dolares**

**FOLIO N°
106**

CODIGO	CANTIDAD	DESCRIPCIÓN	V. UNITARIO	V. TOTAL
		VIENEN		3,212,218.45
	9	CINTA SCOTSH 19MMX66MTS	0.43	3.87
	8	CINTA TOMATERA 1H QUESO	0.76	6.08
	126	CINTA TOMATERA 3-1 XKG	4.36	549.36
	36	CINTA TOMATERA 700GR	2.54	91.44
	4	CINTA YETKA REPARATODO N	4.42	17.68
	1	CINTURON PORTA HERRAM. TOTAL	12.00	12.00
	3	CINTURON PROT. D/ESPALDA LARGE	5.43	16.29
	21	CIPERFOS X 100CC	1.80	37.80
	448	CLAVO S/CABEZA 1 1/2"	1.23	551.04
	170	CLAVO 1" (25X1.70) C/C	1.22	207.40
	442	CLAVO 1" S/C. (25X1.70)	1.23	543.66
	1090	CLAVO 1 1/2" (40X2.15) C/C	1.03	1,122.70
	2109	CLAVO 2" (50X2.80) C/C	0.70	1,476.30
	100	CLAVO 2" S/CABEZA	1.13	113.00
	1986	CLAVO 2 1/2" (65X3.45)	0.64	1,271.04
	891	CLAVO 3" (75X3.80)	0.77	686.07
	130	CLAVO 3/4 (20X1.50)	2.26	293.80
	804	CLAVO 4" (100X5.20)	0.81	651.24
	654	CLAVO 5" (125X5.60)	0.96	627.84
	199	CLAVO 7"	0.90	179.10
	3	CLAVO ACERO 1" NEGRO CONSUM 2X25MM	0.71	2.13
	89	CLAVO ACERO 1" NEGRO X FUNDA	0.47	41.83
	6	CLAVO ACERO 3/2 7X90 MURATA CAJA	3.08	18.48
	5	CLAVO ACERO 3/2 X CAJA	3.41	17.05
	11	CLAVO ACERO AZUL 2X25-1	0.47	5.17
	77	CLAVO ACERO NEGRO 1" FUNDA MEJ	0.43	33.11
	161	CLAVO ACERO NEGRO 1 1/2 X FDA.	0.84	135.24
	43	CLAVO ACERO NEGRO 1 1/4 MEJIA FUNDA	0.50	21.50
	22	CLAVO ACERO NEGRO 3/4" CONSUN	0.31	6.82
	129	CLAVO D/ACERO 1" X CAJA	2.87	370.23
	6	CLAVO D/ACERO 2 1/2 X CAJA	3.87	23.22
	18	CLAVO D/ACERO 2" X CAJA	3.87	69.66
	86	CLAVO D/ACERO 3" X CAJA 7X75	2.98	256.28
	39	CLAVO D/ACERO 4" X CAJA	3.21	125.19
	9	CLAVO D/ACERO NEGRO 2"	1.30	11.70
	15	CLAVO D/ACERO NEGRO 5/8 FDA.	0.29	4.35
	1712	CLAVO D/ACERO NEGRO X 1"	0.01	17.12
	894	CLAVO D/ACERO NEGRO X 2"	0.01	8.94
	84	CLAVO D/ACERO 1 1/2 9X38 CAJA	2.85	239.40
	4735	CLAVO D/HERRAR	0.07	331.45
		SUMAN Y PASAN		3,212,218.45

**EMPRESA CENTRO COMERCIAL "EL HUERTO"****INVENTARIO FINAL
AL 30 DE JUNIO DEL 2022
Expresado en Dolares****FOLIO N°
107**

CODIGO	CANTIDAD	DESCRIPCIÓN	V. UNITARIO	V. TOTAL
		VIENEN		3,212,218.45
	472	CLAVO P/ZINC	1.54	726.88
	56	CLAVO S/CABEZA 1"	1.13	63.28
	88	CLORCYRIN X 100CC	1.57	138.16
	13	CLORO ANDES X LT	0.73	9.49
	67	CLORO ESTRELLA 1/2 LT	0.46	30.82
	4	CLORO ESTRELLA X GL	2.62	10.48
	41	CLORO ESTRELLA X LT	0.81	33.21
	56	CLORO GRANULADO X KG	5.99	335.44
	10	CLORO LEON X 500CC	0.56	5.60
	17	CLORO PASTILLA 1KG 5UDS.	9.12	155.04
	1	CLORO X 2LT ESTRELLA	1.33	1.33
	18	CLORTEX X 100GR	4.37	78.66
	13	COBIJA ECLIPSE 2PL	4.06	52.78
	2	COCHE 4 POSIC. PARAGUAS BEIGE	43.97	87.94
	1	COCINA ECASA 4Q CAROLINA T/VIDRIO GRIS	187.89	187.89
	1	COCINA INNOVA 6Q. INOX CROM IN-ALHELI CROMA	289.52	289.52
	2	COCINETA 4Q. ARTES.	62.40	124.80
	3	COCINETA UMCO 4Q FERRARA	72.25	216.75
	173	CODO 1 " FLEX	0.15	25.95
	35	CODO 1 1/2 FLEX	0.35	12.25
	21	CODO 1 1/2 POLIP.	3.37	70.77
	43	CODO 1 A 1/2 POLIP.	1.60	68.80
	32	CODO 1 A 3/4 POLIP.	1.87	59.84
	27	CODO 1" X 45 POLIP.	1.74	46.98
	105	CODO 1/2 FLEX	0.07	7.35
	102	CODO 1/2 FLEX C/ROSCA JP	0.17	17.34
	59	CODO 1/2 FLEX IV	0.10	5.90
	1777	CODO 1/2 POLIP.	0.35	621.95
	60	CODO 1/2 PRESION	0.21	12.60
	1	CODO 1/2 PRESION-ROSC.	0.23	0.23
	67	CODO 1/2 X 45 POLIP.	0.53	35.51
	19	CODO 1 1/4 POLIP.	2.33	44.27
	1	CODO 2 " FLEX	0.46	0.46
	9	CODO 2" POLIP.	4.08	36.72
	54	CODO 2"X90 RIVAL	0.89	48.06
	129	CODO 2X45 PSTG	0.92	118.68
	127	CODO 2X45 RIVAL	0.75	95.25
	64	CODO 2X45 TIGRE	0.75	48.00
	53	CODO 2X90 CONS.	0.45	23.85
	1	CODO 2X90 ECON.	0.27	0.27
		SUMAN Y PASAN		3,212,218.45

**EMPRESA CENTRO COMERCIAL "EL HUERTO"****INVENTARIO FINAL
AL 30 DE JUNIO DEL 2022
Expresado en Dolares****FOLIO N°
108**

CODIGO	CANTIDAD	DESCRIPCIÓN	V. UNITARIO	V. TOTAL
		VIENEN		3,212,218.45
	4	CODO 2X90 GALV.	1.49	5.96
	176	CODO 2X90 PSTG.	1.06	186.56
	879	CODO 2X90 TIGRE	0.52	457.08
	18	CODO 3 X45 PSTG	2.63	47.34
	6	CODO 3" GALV.	3.99	23.94
	44	CODO 3/4 A 1/2 POLIP.	1.22	53.68
	83	CODO 3/4 FLEX	0.12	9.96
	316	CODO 3/4 POLIP.	0.43	135.88
	39	CODO 3/4X45 POLIP.	0.81	31.59
	1	CODO 3X45 PLASTIDOR	0.96	0.96
	4	CODO 3X45 RIVAL	2.10	8.40
	172	CODO 3X45 TIGRE	1.07	184.04
	91	CODO 3X90 PSTG.	2.31	210.21
	15	CODO 3X90 RIVAL	1.74	26.10
	322	CODO 3X90 TIGRE	1.23	396.06
	39	CODO 4 X 45 PSTG.	4.13	161.07
	70	CODO 4X45 BLANCO ECON.	1.32	92.40
	77	CODO 4X45 RIVAL	3.01	231.77
	59	CODO 4X45° TIGRE	1.60	94.40
	5	CODO 4X90 CONS.	1.34	6.70
	20	CODO 4X90 ECON.	0.99	19.80
	73	CODO 4X90 PSTG.	3.39	247.47
	53	CODO 4X90 RIVAL	2.61	138.33
	268	CODO 4X90 TIGRE	1.67	447.56
	31	CODO 6 X 45 PVC BLANCO ECON.	4.06	125.86
	9	CODO 6 X 90 PVC BLANCO ECON.	3.77	33.93
	10	CODO 6X90 MAKROTUBO	7.12	71.20
	4	CODO ADAPT.1 A 3/4 FLEX	0.20	0.80
	3	CODO ADAPTADOR 1/2 FLEX	0.30	0.90
	2	CODO CACHIMBA 1" POLIP	1.74	3.48
	497	CODO CACHIMBA 1/2 POLIMEX	0.72	357.84
	76	CODO CACHIMBA 3/4 POLIP.	1.09	82.84
	17	CODO CONS. 3"	1.02	17.34
	16	CODO P/JARDIN FLEX	0.10	1.60
	1	CODO P/LUZ 1 1/2	3.86	3.86
	5	CODO P/LUZ 1 1/4	2.13	10.65
	2	CODO P/LUZ 2"	5.25	10.50
	6	CODO REVERSIBLE 1 1/2 CEC-150	2.81	16.86
	11	COJIN ELITE 30X60	3.08	33.88
	78	COLA ADHEPLAST X 1GL PLASTICA	6.35	495.30
		SUMAN Y PASAN		3,212,218.45



EMPRESA CENTRO COMERCIAL "EL HUERTO"

**INVENTARIO FINAL
AL 30 DE JUNIO DEL 2022
Expresado en Dolares**

**FOLIO N°
109**

CODIGO	CANTIDAD	DESCRIPCIÓN	V. UNITARIO	V. TOTAL
		VIENEN		3,212,218.45
	4	COLA ADHEPLAST X CANECA PLAST.	26.61	106.44
	414	COLA ADHEPLAST X LT. PLASTICA	1.65	683.10
	416	COLA BIOPLAST X LT	1.30	540.80
	5	COLA LATINA CANECA	22.87	114.35
	4	COLA LATINA IND. CANECA	26.32	105.28
	1	COLCHON RESORPEDIC FULL SPRING 105X190X20CM	45.12	45.12
	4	COLCHONETA	10.00	40.00
	5	COLGADOR 3 SERV. MAD.	1.93	9.65
	1	COLGADOR 3SERV. CUCHARA MAD.	3.97	3.97
	1	COLGADOR D/ROPA RETRACT. WESTPOINT	5.21	5.21
	12	COLGATE T/ACION 75CC	0.89	10.68
	16	COLLAR C/CORREA 1.6CM MED. NYLO	1.50	24.00
	18	COLLAR C/CORREA 2CM GR NYLO	2.00	36.00
	18	COLLAR GATOS	0.90	16.20
	14	COLLAR P/GATO C/CASCABEL	1.23	17.22
	12	COLLAR P/MASC. 1.5X35CM NK1007SL	0.74	8.88
	8	COLLAR P/MASC. 1X30CM C/CASC-PLUM NK3003	1.10	8.80
	20	COLLAR P/MASC. 1X30CM C/CASC. NK1052-51	0.73	14.60
	3	COLLAR P/MASC. 1X36CM NK1032SB	0.94	2.82
	19	COLLAR P/MASC. 31X1CM NK3001-NK3002	0.86	16.34
	6	COLLAR P/MASC. CUER. 1.5X36CM NK1021SC	1.22	7.32
	6	COLLAR P/MASC.1X30CM NAVID. C1333 POLIES.	1.04	6.24
	1	COLLAR P/MASCOTAS NYLO 1.50 X 46CC	2.25	2.25
	9	COLLAR P/PERRO 1.6CM NYLO	1.50	13.50
	77	COLLAR P/PERRO 2.4CM	3.50	269.50
	10	COLLAR P/PERRO 2.5X50 NK1032L	0.92	9.20
	124	COLLAR P/PERRO 2CM NY-CUER.	1.31	162.44
	5	COLLAR P/PERRO 3.2CM CUERO ESTOPER.	7.50	37.50
	140	COLLAR P/PERRO 3CM NY-CUER	2.51	351.40
	13	COLLAR P/PERRO 4.2CM	7.50	97.50
	3	COLLAR P/PERRO 4C91016	4.07	12.21
	8	COLLAR P/PERRO 4C91017	0.97	7.76
	1	COLLAR P/PERRO 4CM ESTOPEROL G	10.00	10.00
	4	COLLAR P/PERRO 4CM NYLO-CUERO	6.00	24.00
	14	COLLAR P/PERRO C/CINTA	1.80	25.20
	45	COLLARIN 25X1/2	0.79	35.55
	3	COLLARIN 25X3/4	0.87	2.61
	3	COLLARIN 32X3/4	0.85	2.55
	17	COLLARIN 40MM X 3/4"	1.10	18.70
	20	COLLARIN 40MMX1"	1.22	24.40
		SUMAN Y PASAN		3,212,218.45

**EMPRESA CENTRO COMERCIAL "EL HUERTO"****INVENTARIO FINAL
AL 30 DE JUNIO DEL 2022
Expresado en Dolares****FOLIO N°
110**

CODIGO	CANTIDAD	DESCRIPCIÓN	V. UNITARIO	V. TOTAL
		VIENEN		3,212,218.45
	29	COLLARIN 50MM X 1"	1.25	36.25
	13	COLLARIN 50MM X 1/2"	1.23	15.99
	13	COLLARIN 50MM X 3/4"	1.20	15.60
	7	COLLARIN 50X1 1/2	1.66	11.62
	9	COLLARIN 63 X 1/2	1.60	14.40
	3	COLLARIN 63MM X 3/4"	1.67	5.01
	28	COLLARIN 63X1"	1.60	44.80
	4	COLLARIN 90MMX1/2	2.53	10.12
	5	COLLARIN 90X1	2.44	12.20
	18	COLONIA JOCKEY 1LT	17.11	307.98
	8	COLONIA JOCKEY X 500CC	9.88	79.04
	2	COLONIA SENORIAL X 500CC	6.40	12.80
	67	COLUMNA #10 V6 (15X15) 6.5M	22.87	1,532.29
	55	COLUMNA #12 V8 15X15X15 6.5MT	38.60	2,123.00
	11	COLUMNA #8 15X15 V3	15.70	172.70
	8	COMBO 10LB CUMM. M/MAD.	16.62	132.96
	4	COMBO 2LB BELLOTA M/MAD.	4.50	18.00
	4	COMBO 2LB M/FIBRA CUMM.	4.41	17.64
	6	COMBO 3LB EVTOOLS M/MAD.	5.48	32.88
	2	COMBO 3LB GRIPWELL M/MAD.	6.20	12.40
	3	COMBO 3LB M/FIBRA CUUM.	5.66	16.98
	6	COMBO 4LB CUMM. M/FIBRA	7.21	43.26
	1	COMBO 4LB STANLEY M/MAD. 56401	9.29	9.29
	2	COMBO 5LB GRIPWELL M/MAD.	10.45	20.90
	1	COMBO 6LB CUMM. M/FIBRA	12.46	12.46
	9	COMBO 6LBS SKUT M/MAD.	11.44	102.96
	2	COMBO CENTURY 2000G TD0257	4.17	8.34
	4	COMBO D/GOMA 227GR COMANDO 8ONZ.	0.63	2.52
	3	COMBO D/GOMA BP 12 ONZ.	1.20	3.60
	6	COMBO D/GOMA BP 16OZ.	1.61	9.66
	3	COMBO D/GOMA BP 24OZ.	2.30	6.90
	1	COMBO D/GOMA CUMM. 16ONZ. M/MAD.	3.18	3.18
	3	COMBO D/GOMA FAMASTIL	3.00	9.00
	6	COMBO D/GOMA TOLSEN 16OZ.	3.10	18.60
	3	COMBO HERRAGRO 2LB M/MAD	5.03	15.09
	8	COMBO HERRAGRO M/MAD. 8LB	12.10	96.80
	26	COMBO TOLSEN 6LB. M/FIBRA	14.95	388.70
	1	COMBO TOTAL 1KG M/FIBRA	4.54	4.54
	1	COMBO TOTAL 2000GR-2KG M/FIBRA	6.70	6.70
	13	COMBO TRAMONT. 1000GR M/MAD. 2.2LB	4.39	57.07
		SUMAN Y PASAN		3,212,218.45



EMPRESA CENTRO COMERCIAL "EL HUERTO"

**INVENTARIO FINAL
AL 30 DE JUNIO DEL 2022
Expresado en Dolares**

**FOLIO N°
111**

CODIGO	CANTIDAD	DESCRIPCIÓN	V. UNITARIO	V. TOTAL
		VIENEN		3,212,218.45
	7	COMBO TRAMONT. 1500GR M/MAD. 3LBS	4.88	34.16
	7	COMBO TRAMONT. 2000GR M/MAD 4.5LBS	5.72	40.04
	1	COMBO TRAMONT. 2KG 0953	6.87	6.87
	2	COMBO TRAMONTI. 1.5KG 0952	5.79	11.58
	3	COMPRESOR BP 2HP 25LT 115PSI	97.50	292.50
	5	COMPRESOR INFLAD. GLADIATORL 80PSI CI7000	13.84	69.20
	9	COMPRESOR TEMCO 2HP 25LTS TD2-25	105.85	952.65
	7	COMPROBADOR CORR. TOLSEN 38110	7.38	51.66
	1	COMPROBADOR D/CORRIENT HUNTER T/LAPIZ HM-18	0.95	0.95
	3	COMPROBADOR D/CORRIENTE CENTURY MS8900	2.50	7.50
	4	COMPROBADOR D/CORRIENTE FULGORE DIG. FU0224	1.18	4.72
	6	COMPROBADOR D/CORRIENTE FULGORE FU0219	1.23	7.38
	16	COMPROBADOR D/CORRIENTE TOLSEN 38114	0.72	11.52
	20	COMPROBADOR D/CORRIENTE TRAMONT. T/DESARM	0.96	19.20
	14	COMPROBADOR D/CORRIENTE UYUSTOOL	0.92	12.88
	36	CONCETOR CAPUCHON 12-14 VOLTECH 10PZS	0.48	17.28
	5	CONDIMENTERO CRIOLLO X 4 C/BANDEJA	2.16	10.80
	2	CONDIMENTERO D/MAD. 6CMX8" 57ARC06	5.25	10.50
	5	CONDORESTUCO X GL	8.64	43.20
	12	CONDORESTUCO X LT	2.96	35.52
	3	CONECTOR Y LAVADORA 0C02	0.65	1.95
	6	CONECTOR C/CORTADORA P/JARDIN	0.37	2.22
	14	CONECTOR CAPUCHON 10-12AWG VOLTECH 10PZS	0.64	8.96
	1	CONECTOR CAPUCHON AMAR. X 100UNDS. BP	2.55	2.55
	28	CONECTOR CAPUCHON V/MEDIDAS 20PZ VOLTECH	1.15	32.20
	69	CONECTOR COAXIAL COOPER	0.27	18.63
	144	CONECTOR COAXIAL D/COMPRESION	0.37	53.28
	6	CONECTOR EMT 11/2	1.06	6.36
	5	CONECTOR MACHO 5/8X3/4 TRUPER	0.87	4.35
	14	CONECTOR P/GAS 1/2 MACHO BR. AMAR.	1.33	18.62
	9	CONECTOR P/GAS 1/2 YETKA HEMBRA	1.96	17.64
	10	CONECTOR P/GAS 1/4 HEMBRA YETKA	0.81	8.10
	10	CONECTOR P/GAS 1/4 MACHO BR.	0.85	8.50
	5	CONECTOR P/GAS 3/8 MACHO BR	1.11	5.55
	5	CONECTOR P/GAS 3/8 YETKA HEMBRA	1.84	9.20
	5	CONECTOR P/GAS 3/8 YETKA MACHO	1.54	7.70
	3	CONECTOR P/GAS HEMBRA 1/2 AMAR.	1.85	5.55
	48	CONECTOR P/GAS HEMBRA YETKA	1.90	91.20
	20	CONECTOR P/GAS MACHO YETKA BR.	1.74	34.80
	16	CONECTOR P/MANG TRAMONT. 78513	0.30	4.80
		SUMAN Y PASAN		3,212,218.45

**EMPRESA CENTRO COMERCIAL "EL HUERTO"****INVENTARIO FINAL
AL 30 DE JUNIO DEL 2022
Expresado en Dolares****FOLIO N°
112**

CODIGO	CANTIDAD	DESCRIPCIÓN	V. UNITARIO	V. TOTAL
		VIENEN		3,212,218.45
	9	CONECTOR P/MANG. VIKINGO 2PZS	1.03	9.27
	25	CONECTOR P/VARILLA COBRE 1/2-5/8	0.76	19.00
	350	CONECTOR PLUG RJ-45 CAT 5 INTERN.	0.09	31.50
	80	CONECTOR RAPIDO 1/2 JARDIN DY8010 0351	0.38	30.40
	8	CONECTOR RAPIDO HEMBRA 1/4 MINCRAFT	0.59	4.72
	107	CONECTOR TRUPER HEMBRA 1/2 P/MANG.	0.97	103.79
	88	CONECTOR TRUPER MACHO 1/2 P/MANG.	0.83	73.04
	17	CONECTOR UNION TRUPER 12714	0.84	14.28
	89	CONECTOR Y TRUPER METAL	2.55	226.95
	7	CONECTORY Y TOLSEN 57116	1.40	9.80
	35	CONMUTADOR TICINO SOBREP.	1.00	35.00
	10	CONO D/SEG. REFLEC. 18" 45CM	5.10	51.00
	11	CONO D/SEGURIDAD 8"	6.00	66.00
	6	CONTRATUERCA P/AMOLADORA	2.82	16.92
	238	CORDON # 5	0.19	45.22
	10	CORDON 10MM ROLLO X15MT PONTE SELVA ÑA BRA	6.06	60.60
	287	CORDON 12MM POLIEST.	0.53	152.11
	208	CORDON 8MM POLIEST.	0.27	56.16
	12	CORDON GAMMA # 8	0.76	9.12
	2	CORDON GAMMA #6	0.45	0.90
	285	CORDON NAUTICA # 12	0.80	228.00
	426	CORDON NAUTICA # 6	0.25	106.50
	3	CORDON NAUTICA #10	0.54	1.62
	22	CORDON NAUTICA #14	0.95	20.90
	540	CORDON NAUTICA #8	0.39	210.60
	553	CORDON NYLON 3MM	0.14	77.42
	70	CORDON PERLON #10	0.43	30.10
	2285	CORDON PERLON #6 TRICOL.	0.29	662.65
	424	CORDON PERLON #8 TRICOLOR	0.39	165.36
	1855	CORDON POLY 100	0.16	296.80
	4	CORDON POLY 3/16X15M	4.07	16.28
	8	CORDON POLY 3/16X9M	1.17	9.36
	13	CORDON POLY 3/8X 30M	4.23	54.99
	9	CORDON POLY 3/8X15M	2.21	19.89
	1720	CORDON POLY 4MM X MT GAMMA	0.11	189.20
	19	CORDON POLYESTER 3/8X15MTS REFLEC.	3.40	64.60
	2510	CORDON PVC	0.07	175.70
	410	CORDON VERDE 10MM	0.34	139.40
	375	CORDON VERDE 6MM	0.15	56.25
	414	CORDON VERDE 8MM	0.22	91.08
		SUMAN Y PASAN		3,212,218.45



EMPRESA CENTRO COMERCIAL "EL HUERTO"

**INVENTARIO FINAL
AL 30 DE JUNIO DEL 2022
Expresado en Dolares**

**FOLIO N°
113**

CODIGO	CANTIDAD	DESCRIPCIÓN	V. UNITARIO	V. TOTAL
		VIENEN		3,212,218.45
	6	CORREA P/MASC. 2X120CM REFLEC. L2017	2.94	17.64
	2	CORREA P/MASC. REFLEC. AMAR. 2.5X120CM	3.45	6.90
	3	CORREA P/PERRO 2.5X120 ROSADO	4.43	13.29
	11	CORREA P/PERRO 2.5X120CM ROJO	3.50	38.50
	7	CORREA P/PERRO 2X120CC ROJO	2.14	14.98
	7	CORREA P/PERRO 4C91010	2.59	18.13
	11	CORREA P/PERRO 4C91101	1.91	21.01
	4	CORREA P/PERRO 4C91106	2.18	8.72
	8	CORREA P/PERRO 4C91107	1.56	12.48
	3	CORREA P/PERRO M/CAUCHO 13MMX120CM	4.87	14.61
	9	CORREA P/PERRO NYLON 1.6CM	1.91	17.19
	5	CORREA P/PERRO NYLON 1CM	1.00	5.00
	19	CORREA P/PERRO NYLON 3CM	3.50	66.50
	5	CORREA P/PERRO NYLON BOYACA.	1.85	9.25
	6	CORREA P/PERRO POLIES. 13MMX60CM P/ENTREN.	3.28	19.68
	3	CORREA P/PERRO RETRACT. 20KG	4.57	13.71
	3	CORREPASILLOS TREN CONS. 58PEW08 EW006	17.00	51.00
	3	CORTA PICOS 6 TOMAS 3MTS KING SONG	4.21	12.63
	6	CORTA PICOS 6 TOMAS 3MTS RHINO	2.60	15.60
	1	CORTA SETOS ELECT. BLACK&DECKER 22" HT2200	36.95	36.95
	3	CORTA VIDRIO C/ACEITE	1.20	3.60
	3	CORTA VIDRIO EVETOOLS	1.60	4.80
	16	CORTA VIDRIO JOBO	1.91	30.56
	2	CORTADOR D/COND. TRAMONTINA	5.59	11.18
	16	CORTADOR D/VIDRIO	0.38	6.08
	1	CORTADORA 1" COMP. TOOLC. TC1618	5.89	5.89
	3	CORTADORA 1" M/VUELTA ECON.	3.18	9.54
	180	CORTADORA 3/4 PLAST. HYDROLLO	0.57	102.60
	4	CORTADORA 3/4 PLAST. TIGRE	2.06	8.24
	5	CORTADORA CENTURY 1" M/VUELTA	5.52	27.60
	4	CORTADORA COMP. 11/2 JEM	10.10	40.40
	1	CORTADORA D/BALDOSA 3F 600MM	26.80	26.80
	1	CORTADORA D/BALDOSA 430MM 17" 8105B	7.18	7.18
	1	CORTADORA D/BALDOSA JOKOSIT 400MM	32.91	32.91
	1	CORTADORA D/BALDOSA PRETUL 400MM	12.31	12.31
	1	CORTADORA D/ITALPISO	12.00	12.00
	100	CORTADORA D/PLASSTICO 1" HYDROLLO	1.05	105.00
	7	CORTADORA D/PLAST. 11/2 BP	1.83	12.81
	6	CORTADORA D/PLAST. 2" JEM	2.93	17.58
	273	CORTADORA D/PLASTICO X 1/2" HYDROLLO	0.51	139.23
		SUMAN Y PASAN		3,212,218.45

**EMPRESA CENTRO COMERCIAL "EL HUERTO"****INVENTARIO FINAL
AL 30 DE JUNIO DEL 2022
Expresado en Dolares****FOLIO N°
114**

CODIGO	CANTIDAD	DESCRIPCIÓN	V. UNITARIO	V. TOTAL
		VIENEN		3,212,218.45
	2	CORTADORA D/PLATICO 4"	27.41	54.82
	2	CORTADORA DOUBLE-LIN 3/4 COMP.	5.62	11.24
	159	CORTADORA EDESA 1/2 LIV. BRONCE 20054	4.74	753.66
	99	CORTADORA EDESA 1/2 D/BRONCE PESADA 20024	6.58	651.42
	33	CORTADORA EDESA 1/2 M/VUELTA ECON.	3.36	110.88
	230	CORTADORA FV 1/2 M/RED.ROJA E471.04 BR	7.31	1,681.30
	82	CORTADORA FV 1/2-M/VUELTA	2.93	240.26
	111	CORTADORA FV LIV. 471.04.13 BR	5.08	563.88
	5	CORTADORA FV LIV. CROMAD. E471.13CR	5.68	28.40
	7	CORTADORA FV M/VUELTA 1/2 E652.0.E13CR PES.	3.49	24.43
	2	CORTADORA FV X 1/2 CRUZ BRONCE	6.21	12.42
	59	CORTADORA FV X 1/2" M/TE LIV. E471.13BR	4.63	273.17
	4	CORTADORA GENE BRE 1" M/VUELTA	8.37	33.48
	48	CORTADORA GENE BRE 1/2 M/VUELTA	3.16	151.68
	5	CORTADORA GENE BRE 3/4 M/VUELTA	4.39	21.95
	1	CORTADORA JEM 2" COMP.	25.58	25.58
	11	CORTADORA JEM 3/4 COMPUERTA	4.66	51.26
	7	CORTADORA KRAUSS 1" M/VUELTA	7.36	51.52
	5	CORTADORA KRAUSS PESADA 1/2	6.33	31.65
	15	CORTADORA KRAUZZ 3/4 M/VUELTA	4.11	61.65
	4	CORTADORA M/VUELTA 1" PEGLER	10.00	40.00
	61	CORTADORA M/VUELTA KRAUSS 1/2	2.15	131.15
	2	CORTADORA P/CERAMICA RUBI PRACTC60	44.40	88.80
	10	CORTADORA P/GAS 1/4	1.85	18.50
	5	CORTADORA P/GAS DOUBLE LIN 1/2	3.81	19.05
	5	CORTADORA PLAST 3/4 ROTOPLAS	3.22	16.10
	66	CORTADORA PLAST. 1/2 A 1/2 P/MANG.	0.58	38.28
	3	CORTADORA PLAST. 1/2 TIGRE	1.71	5.13
	5	CORTADORA PLAST. MULTIC. C/VALV. ROTOPLAS	4.46	22.30
	5	CORTADORA RED WHITE 3/4	14.31	71.55
	2	CORTADORA RED-WHITE 1/2	12.35	24.70
	6	CORTADORA RHINO 1/2 M/VUELTA	1.15	6.90
	1	CORTADORA RHINO 2" M/VUELTA	9.99	9.99
	10	CORTADORA SKUT 3/4 COMP.	5.96	59.60
	11	CORTADORA T/RW 1"	5.21	57.31
	3	CORTADORA TETKA PES. BRONCE	5.61	16.83
	7	CORTADORA TOR-JEM 1/2 COMPUERTA	3.80	26.60
	1	CORTADORA TORIN 2" T/COMP.	21.25	21.25
	7	CORTADORA TORIN 3/4 M/VUELTA	3.60	25.20
	131	CORTADORA TORINO 1/2 M/VUELTA	2.73	357.63
		SUMAN Y PASAN		3,212,218.45

**EMPRESA CENTRO COMERCIAL "EL HUERTO"****INVENTARIO FINAL
AL 30 DE JUNIO DEL 2022
Expresado en Dolares****FOLIO N°
115**

CODIGO	CANTIDAD	DESCRIPCIÓN	V. UNITARIO	V. TOTAL
		VIENEN		3,212,218.45
	2	CORTADORA YETKA 3/4 M/VUELTA BR	4.37	8.74
	6	CORTADORA YETKA M/VUELTA 1/2 BR	3.16	18.96
	3	CORTATUBO STANLEY 93020	7.04	21.12
	14	CORTAÑAS 14.5G CORONA	0.63	8.82
	43	CORTAÑAS PEQ.	0.28	12.04
	5	CORTAVIDRIO JOKRA ALEM.	5.68	28.40
	10	CORTAVIDRIO TOLSEN IND.	2.12	21.20
	4	CORTINA CASA BELLA 200X160 C/OJAL	9.85	39.40
	6	CORTINA COCINA C/OJAL148X125	7.11	42.66
	7	CORTINA D/BAÑO ESTAMP. ECON 180X150 MULT.	2.41	16.87
	1	CORTINA D/BAÑO LIV. PROTECZIONA	2.90	2.90
	12	CORTINA JACKARD 180X230CM C/CENEF.	12.25	147.00
	6	CORTINA P/BAÑO 180X180 TOSKANA	5.00	30.00
	1	CORTINA P/BAÑO C/ESPONJA MSTF	2.41	2.41
	4	CORTINA P/BAÑO ECO.	1.03	4.12
	6	CORTINA P/BAÑO FLORES 180X180	8.62	51.72
	2	CORTINA P/BAÑO HOMELIFE 71X71	1.34	2.68
	7	CORTINA P/BAÑO JEANS IDEAL 180X150	3.86	27.02
	2	CORTINA P/BAÑO LADY 150X180	5.21	10.42
	5	CORTINA P/BAÑO LLANA ECON. 180X180	2.34	11.70
	24	CORTINA P/BAÑO LONDON 180X180	3.31	79.44
	4	CORTINA P/BAÑO NAVY BLUE	4.55	18.20
	3	CORTINA P/BAÑO PACIFIC CLUB	3.90	11.70
	23	CORTINA P/BAÑO SENC.	4.10	94.30
	5	CORTINA P/BAÑO TELA 180X180	6.12	30.60
	6	CORTINA P/BAÑO UNIC. 180X180 LAMITEX	3.31	19.86
	2	CORTINA VIENA 180X220	8.70	17.40
	1	COSTO OPERATIVO	10.55	10.55
	18	CREDELIO TAB. 112.5MG 2.5-5.5KG	11.18	201.24
	4	CRUCETA 1.5MM CONSUN	0.28	1.12
	3	CRUCETA 1MM CONSUN P/CERAMICA	0.25	0.75
	15	CRUCETA 2MM FDA	0.58	8.70
	9	CRUCETA P/CERAMICA 3MM ALINHA	0.69	6.21
	8	CRUCETA P/CERMICA 2MM ALINHA	0.69	5.52
	9	CRUZ 1" POLIP.	1.42	12.78
	13	CRUZ 1/2 POLIP.	0.70	9.10
	8	CRUZ 3/4 POLIP.	1.06	8.48
	11	CRUZ COAXIAL	0.23	2.53
	10	CRUZ P/GAS	1.83	18.30
	18	CUADRADO 11X 6	2.76	49.68
		SUMAN Y PASAN		3,212,218.45

**EMPRESA CENTRO COMERCIAL "EL HUERTO"****INVENTARIO FINAL
AL 30 DE JUNIO DEL 2022
Expresado en Dolares****FOLIO N°
116**

CODIGO	CANTIDAD	DESCRIPCIÓN	V. UNITARIO	V. TOTAL
		VIENEN		3,212,218.45
	35	CUAJO GOT. CHEESE	0.88	30.80
	3	CUBIERTOS P/TORTA X 2 FIESTA FACUSA	6.03	18.09
	7	CUCHARA MED. MAD. 38X9	1.59	11.13
	6	CUCHARITA P/FRUTA MSTF	1.40	8.40
	1	CUCHARON FACUSA ACERO M/NEGRO	2.04	2.04
	10	CUCHARON PLAST. SUMAC TAWA	0.69	6.90
	14	CUCHILLA BELLOTA 352420 350MM	2.33	32.62
	11	CUCHILLA BELLOTA M6 (352425)	2.91	32.01
	2	CUCHILLA HERRAGRO 35X1"	2.32	4.64
	5	CUCHILLA HUNTER 5" HM-1180	0.44	2.20
	10	CUCHILLA P/GUAD. BELLOTA 352420	2.91	29.10
	5	CUCHILLA P/GUAD. GAVILAN 20X350	3.42	17.10
	5	CUCHILLA P/GUAD. GAVILAN 25.4X350	3.42	17.10
	2	CUCHILLA P/GUAD. GAVILAN 350X20 PULID	2.87	5.74
	4	CUCHILLA P/GUADAÑA 1" HERRAGRO 300MM	2.19	8.76
	1	CUCHILLA P/GUADAÑA 3/4 HERRAGRO	2.31	2.31
	2	CUCHILLA P/GUADAÑA GAVILAN 2.5MM	2.08	4.16
	21	CUCHILLA SDI 0416	0.77	16.17
	24	CUCHILLO #6 TRAMONTINA CHEF	1.51	36.24
	2	CUCHILLO D/PESCA DEPORT.	3.91	7.82
	63	CUCHILLO M/MADERA 5" TRAMONTINA 22902	1.12	70.56
	12	CUCHILLO M/MANGO 3" TRADICIONAL	8.77	105.24
	10	CUCHILLO P/COCINA 7" M/PLASTICO ULTRA CORTE	2.95	29.50
	45	CUCHILLO TRAM. #7 M/MADERA 22902	1.50	67.50
	7	CUCHILLO TRAM. #9 M/MADERA 22902	1.80	12.60
	16	CUCHILLO TRAMONT. #8 P/RED.	1.64	26.24
	98	CUCHILLO TRAMONTINA # 5 P/FILETEAR	1.19	116.62
	62	CUCHILLO TRAMONTINA PEQ. M/MAD.	0.64	39.68
	5	CUERDA P/REMOLQUE 3T MOTSUR FLUOR.	3.07	15.35
	1	CUERPO D/CALEFON INSTANTEMATIC 20LT	84.62	84.62
	6	CUFENDER X 100CC	3.16	18.96
	6	CUFENDER X 250CC	5.86	35.16
	18	CUMBRERO ALUT. 3MT PREPINT.	12.79	230.22
	89	CUMBRERO ALUTECHO 3MM X 3MT (0.30X407X3000)	4.56	405.84
	10	CUMBRERO ALUTECHO 4.20MT TERRAC.	30.59	305.90
	2	CUMBRERO KUBITEJA 3MT CURVO PREP.	10.32	20.64
	1	CUPRASOL 500GR	5.85	5.85
	3	CURVA 1" POLIP	4.71	14.13
	10	CURVA 1/2 POLIP.	1.73	17.30
	2	CURVA 3/4 POLIP.	2.11	4.22
		SUMAN Y PASAN		3,212,218.45



EMPRESA CENTRO COMERCIAL "EL HUERTO"

**INVENTARIO FINAL
AL 30 DE JUNIO DEL 2022
Expresado en Dolares**

**FOLIO N°
117**

CODIGO	CANTIDAD	DESCRIPCIÓN	V. UNITARIO	V. TOTAL
		VIENEN		3,212,218.45
	7	CYPERCOR 1/2 LT	4.73	33.11
	3	DADO # 10 TOLSEN	0.85	2.55
	3	DADO # 14MM SATA	1.18	3.54
	8	DADO # 23 BAHCO	1.00	8.00
	9	DADO # 23 STRONG 6PUNTAS	0.97	8.73
	1	DADO #10 CENTURY	0.47	0.47
	1	DADO #10 CENTURY 6PT	0.44	0.44
	7	DADO #10 TOTAL 1/2	1.10	7.70
	2	DADO #11 SATA	0.88	1.76
	1	DADO #11 STRONG 6 PUNTAS HUNTER	1.28	1.28
	5	DADO #12 STANLEY	1.27	6.35
	4	DADO #13MM STANLEY	1.23	4.92
	7	DADO #14 CROM.	0.71	4.97
	2	DADO #14 TOTAL	1.12	2.24
	3	DADO #17 ECON	0.58	1.74
	6	DADO #17MM TOTAL	1.25	7.50
	3	DADO #18 ECON	0.94	2.82
	5	DADO #18 STANLEY	2.06	10.30
	7	DADO #20 CENTURY	0.58	4.06
	7	DADO #21MM CENTURY 6PT	0.80	5.60
	4	DADO #23 CENTURY 6PT	0.84	3.36
	1	DADO #24 STANLEY	2.63	2.63
	1	DADO #26MM CENTURY	0.94	0.94
	9	DADO #28 CENTURY	1.40	12.60
	4	DADO #30 STRONG	1.84	7.36
	8	DADO #32 SATA	2.22	17.76
	3	DADO #8 CENTURY 1/2 6PT	0.47	1.41
	3	DADO #8 STRONG	0.52	1.56
	6	DADO #9 CENTURY	0.38	2.28
	3	DADO #9 STRONG	0.52	1.56
	2	DADO 24MMX1/2 CENTURY 6PT	0.82	1.64
	2	DADO C/RACHET JGO 1/4 STRONG	10.16	20.32
	2	DADO C/RACHET JGO 3/8 STRONG	13.85	27.70
	1	DADO C/RACHET JGO STANLEY 1/2 86734	21.34	21.34
	6	DADO HEXAGONAL 1/2" TOTAL 11MM	1.10	6.60
	2	DADO HEXAGONAL 1/2" TOTAL 24MM	1.75	3.50
	1	DADO JGO 10-19 STRONG 1/2	6.56	6.56
	1	DADO JGO 25PZS BAHCO SL25	28.13	28.13
	6	DADO JGO 40PZS 1/4-3/8	3.98	23.88
	3	DADO JGO X 40PZS CENT.	7.81	23.43
		SUMAN Y PASAN		3,212,218.45

**EMPRESA CENTRO COMERCIAL "EL HUERTO"****INVENTARIO FINAL
AL 30 DE JUNIO DEL 2022
Expresado en Dolares****FOLIO N°
118**

CODIGO	CANTIDAD	DESCRIPCIÓN	V. UNITARIO	V. TOTAL
		VIENEN		3,212,218.45
	4	DADO JGO X 40PZS CENTURY	3.82	15.28
	1	DADO STANLEY # 19	2.00	2.00
	6	DADO STANLEY #16	1.48	8.88
	9	DADO TOLSEN #19MM	1.12	10.08
	6	DADO TOLSEN 14MM	0.88	5.28
	6	DADO TOLSEN 27MM	2.22	13.32
	4	DADO TOLSEN 30MM 1/2	2.32	9.28
	20	DADO-DESARM. JGO 21PZS	1.64	32.80
	56	DECORLAC BLANCO MATE X LT	6.41	358.96
	3	DECORLAC CARAMELO X GL	24.10	72.30
	19	DECORLAC CARAMELO X LTR	7.18	136.42
	29	DECORLAC MASILLA ACUOSA X LT	5.91	171.39
	35	DECORLAC MASILLA PLAST. X LT	6.00	210.00
	6	DECORLAC MIEL X GL	23.28	139.68
	9	DECORLAC MIEL X LTR	7.11	63.99
	21	DECORLAC ROJO INGLES LITRO	7.12	149.52
	5	DECORLAC ROJO INGLES X GL	24.52	122.60
	29	DECORLAC SELLADOR CATALIZADA X LTRS	4.79	138.91
	3	DECORLAC SELLADOR X GL	15.44	46.32
	10	DECORLAC TRANSP-BRILLANTE X GL	18.44	184.40
	27	DECORLAC TRANSP-BRILLANTE X LT	5.46	147.42
	11	DECORLAC TRANSP-MATE X GL	21.88	240.68
	15	DECORLAC TRANSP-MATE X LT	6.93	103.95
	1	DEPILADORA GILLETTE EXCEL MAQ.	2.66	2.66
	7	DERIVACION 3SERV. INTERTEK	0.99	6.93
	29	DERIVACION 3TOMAS BL.	0.22	6.38
	12	DERIVACION 6SERV.	1.29	15.48
	4	DERIVACION 6SERV. G.E 705L	6.68	26.72
	2	DERIVACION C/USB MAVIJU	8.01	16.02
	4	DERIVACION COOPER 3 SERV. 1219V	2.64	10.56
	4	DERIVACION COOPER 4400W	1.11	4.44
	12	DERIVACION CUAD. 6 SERV. VOLTECH	1.73	20.76
	2	DERIVACION EAGLE 6 TOMAS1152	6.08	12.16
	25	DERIVACION EAGLE CAUCHO CAFE	0.72	18.00
	7	DERIVACION EN CRUZ EPEM	0.80	5.60
	4	DERIVACION PROW TOMA-USB DOBLE PBP203B	5.10	20.40
	9	DERIVACION ROCKWELL 3 SERV. POLAR. E351147	1.34	12.06
	7	DERIVACION TRIPLE ECON. POLAR.	0.76	5.32
	27	DERIVACION VOLTECH	0.94	25.38
	65	DERIVACION VOLTECH 3SERV. T/CUBO	0.84	54.60
		SUMAN Y PASAN		3,212,218.45



EMPRESA CENTRO COMERCIAL "EL HUERTO"

**INVENTARIO FINAL
AL 30 DE JUNIO DEL 2022
Expresado en Dolares**

**FOLIO N°
119**

CODIGO	CANTIDAD	DESCRIPCIÓN	V. UNITARIO	V. TOTAL
		VIENEN		3,212,218.45
	11	DERIVACIONES D/CAUCHO 3 SALIDAS HUNTER	0.30	3.30
	18	DESALGINA X 25CC	2.88	51.84
	2	DESARMADOR X JGO XTREM 7PZS 627 P/CEL.	2.92	5.84
	45	DESARM. PLANO-ESTR. 1 1/2X1/4" TOR.	0.45	20.25
	9	DESARMADOR 2PZS CAUCHO AMAR.	1.41	12.69
	4	DESARMADOR BP JGO X 6PZS D/GOLPE	5.43	21.72
	2	DESARMADOR C/DADO TOLSEN 17PZS 20045	3.16	6.32
	5	DESARMADOR C/PUNTAS DADOS UYUSTOOLS	3.13	15.65
	4	DESARMADOR C/PUNTAS TOLSEN JGO 32PZS 20370	8.39	33.56
	2	DESARMADOR C/PUNTAS-DADOS TOTAL 32PZS TACS	14.94	29.88
	4	DESARMADOR C/RACHET TOTAL 24PZS	5.60	22.40
	7	DESARMADOR D/PRECIS. P/CEL JGO	1.68	11.76
	6	DESARMADOR D/PRECIS. TRAMONT. 6PZS	1.88	11.28
	1	DESARMADOR D/PRECISION BP 6PZS	2.32	2.32
	11	DESARMADOR D/PRECISION ECON.	1.08	11.88
	5	DESARMADOR D/PRECISION HUNTER 6PZS HM1320	0.71	3.55
	3	DESARMADOR DADO 7PZS 3-6MM	5.62	16.86
	14	DESARMADOR ESTR. 3"X3/16 CUMM. M/CAUCHO	0.60	8.40
	26	DESARMADOR ESTR. 4"X1/4 CUMM. M/CAUCHO	0.50	13.00
	11	DESARMADOR ESTR. 4X3MM	0.17	1.87
	26	DESARMADOR ESTR. 5"X1/4 CUMM. M/CAUCHO	0.70	18.20
	10	DESARMADOR ESTR. 5"X3MM	0.43	4.30
	38	DESARMADOR ESTR. 6"	0.61	23.18
	9	DESARMADOR ESTR. 6" EVTOOL EV008	0.94	8.46
	46	DESARMADOR ESTR. JEM 5MMX100MM CHI0597 3/16X	0.62	28.52
	43	DESARMADOR ESTR. JEM 5MMX150MM CHI0598 3/16X	0.29	12.47
	12	DESARMADOR ESTRELLA 1/8X4 JEM	0.80	9.60
	31	DESARMADOR ESTRELLA 4X1/8 TRUPER	0.87	26.97
	35	DESARMADOR ESTRELLA 5" EVTOOL	0.95	33.25
	6	DESARMADOR ESTRELLA 5" WELLO	1.03	6.18
	8	DESARMADOR ESTRELLA 5/16X6 BP	0.73	5.84
	21	DESARMADOR ESTRELLA 6X1/8 TRUPER	0.90	18.90
	10	DESARMADOR ESTRELLA BP 1/4X4	0.48	4.80
	12	DESARMADOR ESTRELLA CENTURY 110	0.50	6.00
	3	DESARMADOR ESTRELLA CENTURY 112	0.56	1.68
	11	DESARMADOR ESTRELLA CENTURY 4113	0.75	8.25
	3	DESARMADOR ESTRELLA EMTOP AIS.100	2.17	6.51
	36	DESARMADOR ESTRELLA JEM 3MMX150MM	0.29	10.44
	16	DESARMADOR ESTRELLA JEM 6MMX100MM	0.86	13.76
	6	DESARMADOR ESTRELLA STANLEY 4"	0.96	5.76
		SUMAN Y PASAN		3,212,218.45

**EMPRESA CENTRO COMERCIAL "EL HUERTO"****INVENTARIO FINAL
AL 30 DE JUNIO DEL 2022
Expresado en Dolares****FOLIO N°
120**

CODIGO	CANTIDAD	DESCRIPCIÓN	V. UNITARIO	V. TOTAL
		VIENEN		3,212,218.45
	4	DESARMADOR ESTRELLA TOTAL 1/4X5" 6MM	1.11	4.44
	6	DESARMADOR ESTRELLA TOTAL 6MMX4"	0.85	5.10
	11	DESARMADOR ESTRELLA TRAMONT. 11/2" 2390	0.45	4.95
	12	DESARMADOR ESTRELLA TRAMONT. 2150	0.50	6.00
	9	DESARMADOR ESTRELLA TRAMONT. 3/16X6"	0.51	4.59
	15	DESARMADOR ESTRELLA-PLANO BLISTER ECON.	0.87	13.05
	10	DESARMADOR ESTRELLA-PLANO CROMO VANAD.	1.82	18.20
	2	DESARMADOR ESTRELLA-PLANO TOLSEN	1.41	2.82
	4	DESARMADOR ESTRELLA-PLANO TOTAL THT250206	2.25	9.00
	12	DESARMADOR HUNTER 2ENI 2104	1.09	13.08
	3	DESARMADOR JGO 8PZS P/RADIOTECNICO	4.40	13.20
	7	DESARMADOR JGO 2PZS PRETUL 20215	2.75	19.25
	3	DESARMADOR JGO 6PZS GLACIER EXTREMO 6622-6	3.11	9.33
	8	DESARMADOR JGO BP TOROM.	0.80	6.40
	3	DESARMADOR JGO DADOS 21PZS SKUT	1.65	4.95
	1	DESARMADOR JGO JEM 5PZS	3.81	3.81
	3	DESARMADOR JGO TOLSEN X 6PZS 20029	3.67	11.01
	6	DESARMADOR JGO TOTAL 2PZS THT250201	2.18	13.08
	30	DESARMADOR JGP 2PZS GIANT MORE	0.90	27.00
	11	DESARMADOR P/JOYERO 6PZS ECON.-	0.45	4.95
	2	DESARMADOR P/JOYERO 6PZS VIKINGO	2.87	5.74
	11	DESARMADOR PLANO 1/8X4 JEM	0.82	9.02
	7	DESARMADOR PLANO 1/8X6 TRUPER	0.90	6.30
	4	DESARMADOR PLANO 3"X3/16 CUMM. M/CAUCHO	0.62	2.48
	28	DESARMADOR PLANO 3"X3MM	0.29	8.12
	9	DESARMADOR PLANO 3/16X6 TRAMONT.	0.50	4.50
	16	DESARMADOR PLANO 4"-5" EVTOOL	0.84	13.44
	58	DESARMADOR PLANO 4"X1/4 CUMM. M/CAUCHO	0.65	37.70
	1	DESARMADOR PLANO 4"X1/8 PRETUL	0.68	0.68
	3	DESARMADOR PLANO 4"X3/16 PRETUL	0.84	2.52
	7	DESARMADOR PLANO 4"X3/16 TRUPER	1.35	9.45
	7	DESARMADOR PLANO 4"X3MM	0.16	1.12
	27	DESARMADOR PLANO 4X1/8 TRUPER	0.87	23.49
	58	DESARMADOR PLANO 5"X1/4 CUMM. M/CAUCHO	1.30	75.40
	8	DESARMADOR PLANO 5"X3MM	0.19	1.52
	3	DESARMADOR PLANO 6" EVTOOL EV003	1.18	3.54
	54	DESARMADOR PLANO 6"X1/4 CUMM. M/CAUCHO	0.99	53.46
	11	DESARMADOR PLANO 6X3/16	1.42	15.62
	3	DESARMADOR PLANO 8"X3/8 SILK	0.93	2.79
	8	DESARMADOR PLANO 8X3/16 TRUPER	1.47	11.76
		SUMAN Y PASAN		3,212,218.45



EMPRESA CENTRO COMERCIAL "EL HUERTO"

INVENTARIO FINAL
AL 30 DE JUNIO DEL 2022
Expresado en Dolares

FOLIO N°
121

CODIGO	CANTIDAD	DESCRIPCIÓN	V. UNITARIO	V. TOTAL
		VIENEN		3,212,218.45
	11	DESARMADOR PLANO BP 1/4X4	0.45	4.95
	9	DESARMADOR PLANO EMTOP AISLANT. 125	1.80	16.20
	6	DESARMADOR PLANO STANLEY 1/4X6	1.00	6.00
	4	DESARMADOR PLANO STANLEY 4"	1.23	4.92
	5	DESARMADOR PLANO STANLEY 6"X3/16	1.13	5.65
	6	DESARMADOR PLANO TOTAL 1/4X5"	1.15	6.90
	9	DESARMADOR PLANO TOTAL 5MMX4"	0.89	8.01
	12	DESARMADOR PLANO TRAMONT. 2330	0.48	5.76
	9	DESARMADOR PLANO TRAMONT. 3/16X3	0.39	3.51
	11	DESARMADOR PLANO TRAMONT. 3/16X4	0.45	4.95
	3	DESARMADOR PRECISION TOTAL THT250726	6.63	19.89
	2	DESARMADOR PRECISION VIKINGO	1.56	3.12
	3	DESARMADOR PRECISION CELULAR TORX TOP	1.06	3.18
	9	DESARMADOR RELOJERO TOLSEN 6PZS 20031	1.18	10.62
	6	DESARMADOR STRONG C/2PUNTAS 65MM RACHA	2.33	13.98
	1	DESARMADOR TELESCOPIO 8EN1 VIKINGO	3.93	3.93
	4	DESARMADOR TOLSEN JGO 42PZS 20041	11.58	46.32
	1	DESARMADOR TOLSEN JGO 6EN1 20043	2.56	2.56
	1	DESARMADOR TOLSEN JGO 9PZS 8EN1 20039	6.25	6.25
	2	DESARMADOR TOOLCRAFT JGO 5PZS TC3304	4.38	8.76
	1	DESARMADOR TOTAL 18PZS C/DADO TACSD30186	5.00	5.00
	1	DESARMADOR TOTAL 25PZ TACSD30256	11.99	11.99
	4	DESARMADOR TOTAL 6 EN1	2.70	10.80
	12	DESARMADOR TOTAL TOROMBOLO	0.85	10.20
	1	DESARMADOR VIKINGO X 2PZS PEQ. 1.1/2	1.40	1.40
	5	DESARMADOR X JGO 2PZS PRETUL MINI 1/4X11/2	1.62	8.10
	8	DESARMADOR X JGO 6 PZS D/PRESION GLACIER 648A	1.69	13.52
	23	DESARMADOR XTREMO 6614-32-100 X 32PZS	3.47	79.81
	1	DESARMADOR XTREMO C/PUNTAS 31PZS #8825	5.69	5.69
	6	DESARMADORE ESTRELLA 6" WELLOO	1.09	6.54
	1	DESBROZADORA BLACK&DECKER 14" GH750-B3	53.12	53.12
	1	DESBROZADORA BLACK&DECKER GH3000 14"	51.01	51.01
	2	DESENGRASANTE 3D LAVA PISTOLA 500ML	3.87	7.74
	11	DESENGRASANTE IMP. X LT	1.60	17.60
	7	DESHIERBADOR TRUPER 54"	13.46	94.22
	2	DESIMPEX CHERRY PAST.	0.75	1.50
	4	DESIMPEX FRESA PAST.	0.75	3.00
	6	DESIMPEX LAVANDA PAST.	0.75	4.50
	1	DESIMPEX XLT	2.00	2.00
	2	DESINFECTANTE BEBE X 450CC ESTRELLA	0.94	1.88
		SUMAN Y PASAN		3,212,218.45



EMPRESA CENTRO COMERCIAL “EL HUERTO”

**INVENTARIO FINAL
AL 30 DE JUNIO DEL 2022
Expresado en Dolares**

**FOLIO N°
122**

CODIGO	CANTIDAD	DESCRIPCIÓN	V. UNITARIO	V. TOTAL
		VIENEN		3,212,218.45
	2	DESINFECTANTE BEBE X 730CC ESTRELLA	1.11	2.22
	1	DESINFECTANTE EL MACHO 950ML BRISA EUCALIPT	1.61	1.61
	1	DESINFECTANTE EL MACHO 950ML LAVANDA	1.61	1.61
	7	DESINFECTANTE EL MACHO LIMON 950ML	1.61	11.27
	4	DESINFECTANTE EUCALIPTO 730CC ESTRELLA	1.21	4.84
	21	DESINFECTANTE EUCALIPTO ESTRELLA 450CC	0.98	20.58
	13	DESINFECTANTE FLORAL 450CC ESTRELLA	0.94	12.22
	12	DESINFECTANTE FLORAL X 730CC	1.07	12.84
	3	DESINFECTANTE FLORAL X GL FULL CLEAN	3.79	11.37
	9	DESINFECTANTE FLORAX X LT	1.41	12.69
	6	DESINFECTANTE GOL LAVANDA 280ML	0.38	2.28
	4	DESINFECTANTE GOL LAVANDA X 600ML	0.74	2.96
	9	DESINFECTANTE LAVANDA X 730CC ESTRELLA	1.04	9.36
	3	DESINFECTANTE LAVANDA X GL FULL CLEAN	3.79	11.37
	2	DESOXIDANTE H10 X GL	8.85	17.70
	2	DESOXIDANTE H10X LT	2.54	5.08
	1	DESOXIDANTE TAN X GL	8.48	8.48
	9	DESOXIDANTE TAN X LT	2.78	25.02
	98	DESOXIPLAS X LT	1.28	125.44
	17	DESOXIPLAST X GL	3.79	64.43
	17	DESTAPADOR CAÑERÍA KLINTEK	2.05	34.85
	5	DESTAPADOR CAÑERÍA TRUPER 7.60MT	19.22	96.10
	1	DESTAPADOR D/BAÑO 7.60MT TRUPER PIST.	15.54	15.54
	72	DESTAPADOR D/BAÑO CAUCHO	0.68	48.96
	120	DESTAPADOR D/CAÑERÍA PROD.	0.94	112.80
	1	DESTAPADOR PRETUL D/DESAGUE 4.5MTS	7.86	7.86
	4	DESTAPADOR TOOLCRAFT 4.5M	6.02	24.08
	66	DESTAPOL X LIT	1.87	123.42
	78	DESTAPOL X 1/2 LT	1.34	104.52
	30	DESTETADOR P/GANADO PLAST.	1.05	31.50
	57	DESTORCEDOR #2	0.35	19.95
	83	DESTORCEDOR NIQ. PEQ.	0.41	34.03
	1	DESTRON TORONBOLO JGO 2 PZAS(1/4X2)	0.64	0.64
	1	DETECTOR D/BILLETES DP338A	8.77	8.77
	1	DETECTOR D/HUMO 9V KIDDE	7.53	7.53
	2	DETECTOR D/HUMO JEM	4.43	8.86
	4	DETECTOR-SENSOR D/HUMO C/BAT. 9V	8.64	34.56
	91	DETERGENTE AS 200GR. LIMON	0.46	41.86
	63	DETERGENTE AS FLORAL X 500G	1.14	71.82
	7	DETERGENTE AS X 5KG	10.31	72.17
		SUMAN Y PASAN		3,212,218.45



EMPRESA CENTRO COMERCIAL "EL HUERTO"

**INVENTARIO FINAL
AL 30 DE JUNIO DEL 2022
Expresado en Dolares**

**FOLIO N°
123**

CODIGO	CANTIDAD	DESCRIPCIÓN	V. UNITARIO	V. TOTAL
		VIENEN		3,212,218.45
	8	DETERGENTE CICLON FLORAL 1.2KG	2.81	22.48
	22	DETERGENTE EL MACHO 180GR LIMON	0.37	8.14
	16	DETERGENTE EL MACHO FLORAL 900GR	2.08	33.28
	12	DETERGENTE GOL 500GR	0.72	8.64
	111	DETERGENTE MACHO 180GR FLORAL	0.32	35.52
	2	DIAMANTE P/CORTADORA CERAMICA TOLSEN	1.25	2.50
	4	DICLOFENACO K X 50CC	4.53	18.12
	331	DILUYENTE	1.34	443.54
	5	DILUYENTE LACA X GL CONDOR	-	-
	7	DILUYENTE UNIVERSAL 19/55 XLT	3.92	27.44
	2283	DILUYENTE X GL	4.45	10,159.35
	12	DIMMER COOPER 6001 V 15A	5.61	67.32
	4	DIMMER VETO BL PREMIUN ADVANCE	9.13	36.52
	8	DIMMER VETO SIMPLE PLA35055	5.19	41.52
	2	DIMMER WEGGO 300W MARF.	3.42	6.84
	26	DIPANEL 0.25MMX3.60	14.30	371.80
	78	DIPANEL 0.25X4MTS	15.90	1,240.20
	3	DISCO ABRILLANTADOR FANDELI GR.	9.84	29.52
	1	DISCO C/GRANITO HAROMAK 5"	4.02	4.02
	6	DISCO C/MAD 41/2 TOTAL TAC231255	4.15	24.90
	7	DISCO C/MAD 7" SAMURAI	2.23	15.61
	19	DISCO C/MAD. 4" VOREX 40T	2.61	49.59
	7	DISCO C/MAD. 41/2 BP 36D	2.51	17.57
	38	DISCO C/MAD. 41/2 SAMURAI	1.51	57.38
	3	DISCO C/MAD. 7" VOREX 40D.	4.62	13.86
	2	DISCO C/MAD. TOLSEN 71/4 24T 76430	4.71	9.42
	46	DISCO C/METAL 12" NORTON 7/64X1	3.92	180.32
	6	DISCO C/METAL 14" DEWALT DW44640	3.37	20.22
	51	DISCO C/METAL 14" NORTON 7/64X1"	4.01	204.51
	5	DISCO C/METAL 7" 1.4X7/8 DEWALT DW8065	1.13	5.65
	63	DISCO C/METAL 7" ACOD. NORTON BDA640	2.25	141.75
	18	DISCO C/METAL 7" GLADIATOR DAC818018	0.60	10.80
	2	DISCO C/METAL 9" ACOD. NORTON 9"X1/4X7/8 BDA640	2.99	5.98
	47	DISCO C/METAL 9" DEWALT	1.93	90.71
	233	DISCO C/METAL 9"X5/64X7/8 NORTON	2.02	470.66
	3	DISCO C/PIEDRA 12" PROMA	2.00	6.00
	15	DISCO C/PIEDRA 7" NORTON 1/8X7/8	1.58	23.70
	6	DISCO C/PIEDRA 9" DEWALT 1/8X78 ACOD.	2.25	13.50
	5	DISCO CAUCHO 41/2 HUNTER PT1105	2.77	13.85
	19	DISCO CAUCHO 5" STRONG	2.00	38.00
		SUMAN Y PASAN		3,212,218.45

**EMPRESA CENTRO COMERCIAL "EL HUERTO"****INVENTARIO FINAL
AL 30 DE JUNIO DEL 2022
Expresado en Dolares****FOLIO N°
124**

CODIGO	CANTIDAD	DESCRIPCIÓN	V. UNITARIO	V. TOTAL
		VIENEN		3,212,218.45
	1	DISCO COPA P/GRANITO DIAMAN. TOTAL 41/2	11.37	11.37
	2	DISCO D/CAUCHO 41/2 TOOLCRAFT	2.29	4.58
	11	DISCO D/CAUCHO 7	1.04	11.44
	2	DISCO D/CAUCHO 7" PLAST. HUNTER PT-1106 P/AMOL	4.41	8.82
	20	DISCO D/CAUCHO 7" STRONG 180MMX5/8	3.23	64.60
	3	DISCO D/DIAMAN. 4 1/2 CENTURY	0.54	1.62
	1094	DISCO D/CORTE METAL 4 1/2X1/16X7/8 NORTON	0.94	1,028.36
	857	DISCO D/CORTE METAL 7X1/16X7/8 NORTON	1.27	1,088.39
	96	DISCO D/CORTE METAL 9" NORTON	1.89	181.44
	14	DISCO D/DIAMAN. 4.5 HAROMAK CONT.	1.59	22.26
	4	DISCO D/DIAMAN. 4.5" HAROMAK SEG. 4.5X7X22.23M	1.16	4.64
	18	DISCO D/DIAMAN. 41/2 NORTON CONT. CLASSIC	2.67	48.06
	34	DISCO D/DIAMAN. 41/2 RHINO CONT.	2.89	98.26
	13	DISCO D/DIAMAN. 7" CENTURY C/SECO SEG.	3.22	41.86
	9	DISCO D/DIAMAN. 7" HAROMAK CONT. 7"X5X22.23MM	3.37	30.33
	1	DISCO D/DIAMAN. 7" IRWIN SEGM.	35.00	35.00
	26	DISCO D/DIAMAN. 7" RHINO CONT.	6.09	158.34
	4	DISCO D/DIAMAN. EVTOOL 7" SEGM.	4.94	19.76
	2	DISCO D/DIAMANT 7" IRWIN TURBO	28.00	56.00
	3	DISCO D/DIAMANT RHINO X 4 1/2 C/SECO	2.25	6.75
	13	DISCO D/DIAMANT. 7" CENTURY CONT. G1203180	3.17	41.21
	18	DISCO D/DIAMANT. RHINO X 7" C/SECO	7.33	131.94
	53	DISCO D/DIAMANTE 4 1/2 SANFLEX CONT. TURBO	2.00	106.00
	53	DISCO D/DIAMANTE 7" SANFLEX 180MM SECO	5.15	272.95
	10	DISCO D/DIAMANTE 9" RHINO SEGM. SECO	10.90	109.00
	5	DISCO D/DIAMANTE IRWIN 4 1/2 SEGMENTADO	15.09	75.45
	4	DISCO D/DIAMANTE IRWIN 4 1/2 TURBO	17.18	68.72
	19	DISCO D/PLASTICO-CAUCHO 7"	1.03	19.57
	4	DISCO DESV. 41/2 PIEDRA SIEA	2.46	9.84
	183	DISCO DESV. C/METAL 41/2 NORTON 3/16X7/8	1.03	188.49
	55	DISCO DESV. C/METAL X 7" NORTON 1/4X7/8	2.34	128.70
	2	DISCO DIAM. 41/2 GLAD. SEG. DS8115/1	1.98	3.96
	16	DISCO DIAM. 7" GLAD. SEG. DS8180	3.64	58.24
	13	DISCO DIAM. NORTON 41/2 SEGM. CLASIC.	2.91	37.83
	10	DISCO DIAMAN. 41/2 BETA SEGM.	1.65	16.50
	47	DISCO DIAMANT. 4 1/2"-115MM SANFLEX SEGM.	2.15	101.05
	8	DISCO DIAMANT. 41/2 BP SEGM.	1.48	11.84
	4	DISCO DIAMANT. 41/2 CENTURY CONT. 4D3111F	1.22	4.88
	6	DISCO DIAMANT. 41/2 CENTURY SEGM. 113	1.23	7.38
	11	DISCO DIAMANT. 41/2 CENTURY SEGM. G1201105	1.04	11.44
		SUMAN Y PASAN		3,212,218.45

**EMPRESA CENTRO COMERCIAL "EL HUERTO"****INVENTARIO FINAL
AL 30 DE JUNIO DEL 2022
Expresado en Dolares****FOLIO N°
125**

CODIGO	CANTIDAD	DESCRIPCIÓN	V. UNITARIO	V. TOTAL
		VIENEN		3,212,218.45
	8	DISCO DIAMANT. 4 1/2 GLADIATOR CONT. DC8115/1	1.38	11.04
	4	DISCO DIAMANT. 4 1/2 SEGM. HYUNDAI	2.82	11.28
	36	DISCO DIAMANT. 4 1/2 SUMO	1.60	57.60
	6	DISCO DIAMANT. 4 1/2 TOTAL CONT. TAC2121151	3.14	18.84
	3	DISCO DIAMANT. 4 1/2 VOREX CONT.	1.76	5.28
	8	DISCO DIAMANT. 7" BETA SEGM.	4.47	35.76
	6	DISCO DIAMANT. 7" CENTURY SEGM. 111A	2.48	14.88
	46	DISCO DIAMANT. 7" SANFLEX CONT.	4.66	214.36
	4	DISCO DIAMANT. 7" SILK SEGM.	4.39	17.56
	3	DISCO DIAMANT. 9" SEGM. BP	6.60	19.80
	53	DISCO DIAMANT. 9"-230MM SANFLEX SEGM.-SECO	8.28	438.84
	4	DISCO DIAMANT. P/PULIR GRANITO SUMO 4 1/2	8.65	34.60
	5	DISCO DIAMANTE 4 1/2 CENTURY CONT. DRY	1.43	7.15
	5	DISCO ESPONJA C/VELCRO STRONG	1.63	8.15
	9	DISCO FALP 7" DEWALT 40	4.86	43.74
	4	DISCO FLAP #60 DEWALT 7"	5.34	21.36
	6	DISCO FLAP 4 1/2 DEWALT #80 DW8309	2.45	14.70
	30	DISCO FLAP 4 1/2 #120 TOLSEN	0.93	27.90
	28	DISCO FLAP 4 1/2 #40 TOLSEN	0.89	24.92
	13	DISCO FLAP 4 1/2 #60 TOLSEN	0.95	12.35
	26	DISCO FLAP 4 1/2 #80 TOLSEN	0.92	23.92
	2	DISCO FLAP 4 1/2 DEWALT #120	2.44	4.88
	2	DISCO FLAP 4 1/2 DEWALT #60	2.44	4.88
	3	DISCO FLAP 7" DEWALT #80	5.34	16.02
	1	DISCO FLAP 7" NORTON #40	8.07	8.07
	2	DISCO FLAP 7" NORTON #60	8.31	16.62
	4	DISCO FLAP DEWALT #40 4 1/2	2.38	9.52
	2	DISCO FLAP NORTON 4 1/2 #80	3.53	7.06
	11	DISCO FLAP NORTON 4 1/2 #40 R822	3.38	37.18
	2	DISCO M/CORTE 4 1/2 NORTON 3/64X7/8	1.15	2.30
	1	DISCO P/AMOLAD. D/VELCRO 150MM STRONG	3.66	3.66
	9	DISCO P/SIERRA CIRC. 7 1/4 36D R	3.32	29.88
	11	DISCO P/SIERRA CIRC. 7 1/4-18D DEWALT	7.22	79.42
	6	DISCO P/SIERRA CIRC. 7 1/4-24T DEWALT	10.20	61.20
	32	DISCO P/SIERRA CIRC. 7 1/4 24D BLACK & DECKER	3.41	109.12
	5	DISCO P/SIERRA CIRC. 7 1/4" 36DT	10.00	50.00
	4	DISCO P/SIERRA CIRCULAR 4 1/2	2.23	8.92
	4	DISCO P/SIERRA CIRCULAR 8 1/4 24T 1219	11.80	47.20
	3	DISCO P/SIERRA CIRCULAR DEWALT 7 1/4 40T	16.63	49.89
	1	DISCO P/SIERRA CIRCULAR HYUNDAI 7 1/4-24T	4.30	4.30
		SUMAN Y PASAN		3,212,218.45

**EMPRESA CENTRO COMERCIAL "EL HUERTO"****INVENTARIO FINAL
AL 30 DE JUNIO DEL 2022
Expresado en Dolares****FOLIO N°
126**

CODIGO	CANTIDAD	DESCRIPCIÓN	V. UNITARIO	V. TOTAL
		VIENEN		3,212,218.45
	7	DISCO PLAST. 41/2 BETA VELCRO	3.48	24.36
	25	DISPENSADOR D/AGUA BOMBA WHITE PEARL LWSYE	3.46	86.50
	1	DISPENSADOR D/JABON 1SERV. BLANCO M9102	4.73	4.73
	3	DISPENSADOR D/JABON CROM. SHAMPOO	11.41	34.23
	1	DISPENSADOR D/PAPEL AZUL ABS PLAST.	7.70	7.70
	2	DISPENSADOR D/PAPEL HIG. JUMBO AQUARAME 7201	7.00	14.00
	1	DISPENSADOR P/PAPEL HIG. JUMBO AQUA T1011	7.00	7.00
	1	DISPENSADOR P/PAPEL JUMBO 27X10X37CM BLANCO	10.68	10.68
	1	DISPENSADOR P/PAPEL RECT. 27X19X10CM AQUA M5	8.72	8.72
	2	DISPENSADOR PAPEL RECT AQUARAME BL.	8.75	17.50
	2	DISPENSATODO 4L IMUSA 5850001943/001387500	2.78	5.56
	8	DISTINTIVO P/LLAVE HUNTER	0.62	4.96
	17	DOXICICLINA TAVE X 60CC GOT.	3.70	62.90
	9	DS-30 X LT KRIK	2.60	23.40
	1	DUCHA AQUA RAME CROM . ECON.	2.80	2.80
	1	DUCHA ASTRA CROM. 8"	9.28	9.28
	1	DUCHA C/EXAGONAL 4"	1.65	1.65
	3	DUCHA CARDINAL 3200	13.80	41.40
	3	DUCHA CARDINAL 3202	8.90	26.70
	3	DUCHA DECOR. GEO B&D	4.52	13.56
	6	DUCHA EDESA AUTOLIMP.	6.04	36.24
	1	DUCHA ELECT. CORONA 3T	13.98	13.98
	95	DUCHA ELECT. LORENZETTI C/MANG.	11.45	1,087.75
	2	DUCHA ELECT. SINTEX	8.06	16.12
	2	DUCHA ELECT. SINTEX TOP BANHO	12.40	24.80
	11	DUCHA ELECT. TRAMONTINA 58000133	8.18	89.98
	24	DUCHA ELECT. YETKA BL REG.61BL	9.61	230.64
	4	DUCHA ELECTR. LORENZETY ACQUA STORM NEGRO	78.40	313.60
	2	DUCHA ITALIAN ESH-307 RED. 8"	15.10	30.20
	2	DUCHA ITALIAN ESH302 CUAD.	15.70	31.40
	19	DUCHA PLAST. ASTRA 4"	1.80	34.20
	9	DUCHA RAPTOR	3.54	31.86
	4	DUCHA TELEFONO AUS-07111 2.0M	3.38	13.52
	5	DUCHA TELEFONO CARDINAL RED 4G42165	7.23	36.15
	1	DUCHA TELEFONO CROM. BETTER	9.93	9.93
	2	DUCHA TELEFONO ECON. 1.5MT BL.	2.04	4.08
	1	DUCHA TELEFONO RAPTOR	7.81	7.81
	8	DUCHA TELEFONO SKUT	3.65	29.20
	4	DUCHA YETKA 125.006	4.37	17.48
	3	DUCHA YETKA C/BRAZO	4.07	12.21
		SUMAN Y PASAN		3,212,218.45

**EMPRESA CENTRO COMERCIAL "EL HUERTO"****INVENTARIO FINAL
AL 30 DE JUNIO DEL 2022
Expresado en Dolares****FOLIO N°
127**

CODIGO	CANTIDAD	DESCRIPCIÓN	V. UNITARIO	V. TOTAL
		VIENEN		3,212,218.45
	2	DUCHA YETKA PREMIUM RED. 12CM	5.90	11.80
	14	DUCHA YETKA TRAD. C/BRAZO	2.32	32.48
	9	DUCTO ALUMINIO FLEX. 4" X 3MTS	4.73	42.57
	154	DURABARNIZ 1/20	0.61	93.94
	22	DURABARNIZ DURAC. X GL	7.90	173.80
	115	DURABARNIZ DURAC. X LT	2.38	273.70
	67	DURAZNO LOS ANDES 850GR	2.92	195.64
	10	ECOVALOR	0.21	2.10
	12	EDREDON C/VUELO 2PLZ P/NIÑO	12.79	153.48
	2	EDREDON ELLEGANZA 2PLZ C/VUELO	17.09	34.18
	3	EJE P/CARRETILLA	1.50	4.50
	67	ELIMINADOR D/OLORES 33CC FAMILIA	1.00	67.00
	9	EMPAQUE BP JGO 419PZS CAJA	8.25	74.25
	23	EMPAQUE CAUCHO FV P/VALVULA	0.82	18.86
	18	EMPAQUE CAUCHO P/SANITARIO EDESA	0.86	15.48
	5	EMPAQUE D/CAUCHO FV LIV.	0.63	3.15
	129	EMPAQUE D/CAUCHO TRUPER 10 PZS	0.51	65.79
	14	EMPAQUE JGO 5PZS YETKA P/VALVULITA	0.83	11.62
	24	EMPAQUE P/MANGUERA X 5UDS YETKA	0.28	6.72
	1	EMPAQUE X 3UDS. YETKA P/CUELLO D/GRIFO	0.29	0.29
	10	EMPASTE EXTERIOR 5KG	3.89	38.90
	53	EMPASTE EXTERIOR FIRTEK 20KG	11.89	630.17
	10	EMPASTE EXTERIOR LATINA MONOC. 20KG	12.45	124.50
	32	EMPASTE INT. SIKA MAESTRA 20KG	6.83	218.56
	6	EMPASTE LATINA INTER. 20KG	7.09	42.54
	7	EMPASTE P/INTERIOR 25KG SIKA	9.55	66.85
	10	EMPASTE P/INTERIOR 5KG	1.90	19.00
	216	EMPASTE P/INTERIOR FIRTEK 20KG	5.71	1,233.36
	21	EMPASTE P/INTERIOR MONOTOP SIKA	7.40	155.40
	33	ENCENDEDOR D/COCINA WOLFOX WF9729	1.91	63.03
	28	ENCENDEDOR MANUAL BIC HANDY	2.63	73.64
	7	ENCENDEDOR MEGALIGHTER BIC	2.81	19.67
	3	ENCENDEDRO COCINA P/LARGA	2.59	7.77
	105	ENCHUFE 3 A 2 ADAPT. UNIV.	0.44	46.20
	1	ENCHUFE ADAPT. MULT. C/INTERR.	1.01	1.01
	12	ENCHUFE ADAPTA C/USB 2SERV	1.60	19.20
	128	ENCHUFE BLIND. CAUCHO 3P	0.26	33.28
	46	ENCHUFE BLIND. COOPER 2867	1.63	74.98
	145	ENCHUFE CAUCHO WEGO	0.20	29.00
	48	ENCHUFE COLED 5A8	0.22	10.56
		SUMAN Y PASAN		3,212,218.45

**EMPRESA CENTRO COMERCIAL "EL HUERTO"****INVENTARIO FINAL
AL 30 DE JUNIO DEL 2022
Expresado en Dolares****FOLIO N°
128**

CODIGO	CANTIDAD	DESCRIPCIÓN	V. UNITARIO	V. TOTAL
		VIENEN		3,212,218.45
	9	ENCHUFE COOPER #2836 P/GALL.	4.39	39.51
	13	ENCHUFE COOPER #S80 P/GALLINA GR NEGRO INDUC	5.78	75.14
	1	ENCHUFE COOPER 1723	1.68	1.68
	197	ENCHUFE COOPER 3 A 2 ADAPT. 419GY	0.47	92.59
	7	ENCHUFE COOPER 3A2 BL.	0.48	3.36
	3	ENCHUFE COOPER BLIND. 1723 NEGRO	1.60	4.80
	5	ENCHUFE COOPER NEG. 3123BK	1.22	6.10
	8	ENCHUFE COOPER VINYL 4866 AMAR.	2.34	18.72
	39	ENCHUFE ECOLED 5A1	0.28	10.92
	26	ENCHUFE ECOLED 5A4	0.33	8.58
	8	ENCHUFE IND. CLICK BLISTER	1.48	11.84
	11	ENCHUFE P/SOLD. 50AMP.	2.18	23.98
	1	ENCHUFE RED. A PLANO COOPER	0.46	0.46
	66	ENCHUFE VINYL COOPER 4862 AMAR.	1.57	103.62
	51	ENCHUFE VINYL COOPER 4867	1.40	71.40
	44	ENCHUFE WEGGO BL. PLANO	0.21	9.24
	1	ENGRAPADORA EAGLE 205	1.74	1.74
	2	ENGRAPADORA STANLEY AMAR. TR150 9/16-1/4	20.47	40.94
	4	ENGRAPADORA STANLEY TR45	12.89	51.56
	1	ENGRASADORA 10OZ. BLACK JACK	7.37	7.37
	1	ENGRASADORA 500CM	7.74	7.74
	1	ENGRASADORA BP 500CC	7.88	7.88
	3	ENGRASADORA PRESOL ALEM.	5.18	15.54
	2	ENGRASADORA TOLSEN	11.45	22.90
	12	ENLUCIT LATINA	3.76	45.12
	37	ENVASE 20LTS	4.33	160.21
	2	ENVASE P/COMBUSTIBLE 5LT PETROL CAN	7.87	15.74
	1	ENVASE P/GASOLINA 1GL ROJO 817-4004	11.03	11.03
	3	ENVASE P/GASOLINA 2 GL ROJO	12.96	38.88
	1	EQUIPO P/CARRO PIONER DEH-X1650UB USB-CD-MP3-	104.46	104.46
	1	ESCALERA ALUM. 7PELD DON PEPE	53.91	53.91
	1	ESCALERA CUMM. MULTI-POSICION 3.60MT PLEG.	135.48	135.48
	1	ESCALERA CUPRUM 1.53MT	45.03	45.03
	1	ESCALERA D/ALUM. 3MT INCO 2B	111.86	111.86
	6	ESCALERA D/ALUMINIO 2.10MTS INCO TIJERA 2B	62.26	373.56
	1	ESCALERA PLAST. RIMAX GRIS 3852	7.79	7.79
	1	ESCALERA TElesc. INCO 4.8MT ALUM.	98.17	98.17
	1	ESCALERA TElesc. INCO 7.20MTS D/ALUMIN. #9745	162.02	162.02
	1	ESCALERA TELESCOPICA 5.23MT ALUM. CUPRUM	120.54	120.54
	1	ESCALERA TELESCOPICA ALUMINIO 6 GRADAS	41.79	41.79
		SUMAN Y PASAN		3,212,218.45

**EMPRESA CENTRO COMERCIAL "EL HUERTO"****INVENTARIO FINAL
AL 30 DE JUNIO DEL 2022
Expresado en Dolares****FOLIO N°
129**

CODIGO	CANTIDAD	DESCRIPCIÓN	V. UNITARIO	V. TOTAL
		VIENEN		3,212,218.45
	8	ESCOBA ECONO. SUAVE PROD.	1.26	10.08
	26	ESCOBA PARAISO SUAVE PROD.	1.49	38.74
	1	ESCOBA PLASTICA GRUESA	1.49	1.49
	20	ESCOBA PREMIUM SUAVE PROD.	1.45	29.00
	14	ESCOBA ZULY SUAVE	2.14	29.96
	12	ESCORFINA PLANA-M/CAÑA 8" TOTAL	2.50	30.00
	180	ESCUADRA 1" FIJ. IND	0.04	7.20
	98	ESCUADRA 1/2 IND.	0.04	3.92
	10	ESCUADRA 10" CUMMINGS	1.09	10.90
	259	ESCUADRA 11/4 IND.	0.06	15.54
	7	ESCUADRA 12" CUMMINGS	1.09	7.63
	2	ESCUADRA 16X24 VIKINGO GR	3.59	7.18
	477	ESCUADRA 2" FIJ. P/MUEBLE IND.	0.09	42.93
	21	ESCUADRA 24" STANLEY GR. 45-600	5.58	117.18
	2	ESCUADRA 24" TOOLCRAFT TC0840	6.75	13.50
	1	ESCUADRA 250MM-10" BP M/ALUM.	0.82	0.82
	264	ESCUADRA 3" FIJACIÓN P/MUEBLE	0.13	34.32
	343	ESCUADRA 3/4" FIJ IND.	0.05	17.15
	173	ESCUADRA 4" IND. C-14	0.25	43.25
	23	ESCUADRA 8" CUMMINGS	0.90	20.70
	3	ESCUADRA FALSA 8" TOOLCRAFT	1.77	5.31
	3	ESCUADRA FALSA STANLEY 8	2.49	7.47
	5	ESCUADRA FALSA TOLSEN 8" 35035	3.01	15.05
	4	ESCUADRA FALSA TRUPER 8"	3.04	12.16
	3	ESCUADRA FALSA VIKINGO	1.80	5.40
	262	ESCUADRA FIJAC. 1 1/2 IND.	0.08	20.96
	4	ESCUADRA MAGN. SOLD 3" WOLFOXWF0865	1.86	7.44
	9	ESCUADRA PROF. 10"	3.03	27.27
	12	ESCUADRA PROF. 12"	3.37	40.44
	10	ESCUADRA PROF. 8"	2.39	23.90
	15	ESCUADRA STANLEY 10"	2.50	37.50
	11	ESCUADRA STANLEY 12" 46-040	3.14	34.54
	7	ESCUADRA TOLSEN 10" 35080	2.20	15.40
	19	ESCUADRA TOLSEN 24" 35043	1.46	27.74
	3	ESCUADRA TOLSEN MAGN. 25LB 44910	2.56	7.68
	2	ESCUADRA TOLSEN MAGN. 44911	3.59	7.18
	4	ESCUADRA TOTAL 12" INOX TMT61126	6.55	26.20
	2	ESCUADRA TRAMONT. 10"	1.47	2.94
	2	ESCUADRA TRAMONT. 12"	1.49	2.98
	3	ESCUADRA TRUPER 16X24	7.37	22.11
		SUMAN Y PASAN		3,212,218.45

**EMPRESA CENTRO COMERCIAL “EL HUERTO”****INVENTARIO FINAL
AL 30 DE JUNIO DEL 2022
Expresado en Dolares****FOLIO N°
130**

CODIGO	CANTIDAD	DESCRIPCIÓN	V. UNITARIO	V. TOTAL
		VIENEN		3,212,218.45
	7	ESCURRIDOR PLANO NUEVO PIK	1.02	7.14
	13	ESCURRIDOR PLAST. 45CM PROD.	10.20	132.60
	13	ESCURRIDOR PLAST. REFOR 55CM PROD.	11.24	146.12
	437	ESFERO BIC MED.	0.06	26.22
	43	ESLABON 1/4 FIERO	0.66	28.38
	70	ESLABON 1/8 FIERO	0.29	20.30
	13	ESLABON 3/16 FIERO	0.57	7.41
	12	ESLABON 3/8 FIERO	1.49	17.88
	15	ESLABON 5/16 FIERO	0.86	12.90
	9	ESLABON C/SEG. 10MM	0.90	8.10
	3	ESLABON C/SEG. 110MM	1.52	4.56
	2	ESLABON C/SEG. 6MM	0.16	0.32
	4	ESLABON C/SEG. 75MM	0.63	2.52
	4	ESLABON C/SEGURO 4MM	0.27	1.08
	17	ESLABON C/SEGURO 5MM	0.22	3.74
	6	ESLABON P/CAD. 1/2 TOOLCRAFT	2.12	12.72
	15	ESLABON P/CADENA 1/4 TOOLCRAFT	1.14	17.10
	5	ESLABON P/CADENA 1/8 TOOLCRAFT	0.87	4.35
	11	ESLABON P/CADENA 3/16 TOOLCRAFT 2 PZS	0.73	8.03
	9	ESMALTE 1-2-3 ROJO X GL	9.68	87.12
	5	ESMALTE 123 ALUMINIO X GL	12.64	63.20
	6	ESMALTE 123 ALUMINIO X LT	3.48	20.88
	13	ESMALTE 123 AMAR. CATERP. X GL	11.57	150.41
	3	ESMALTE 123 AMARILLO X GL	12.38	37.14
	7	ESMALTE 123 AZUL ESPAÑOL X GL	8.93	62.51
	3	ESMALTE 123 AZUL ESPAÑOL X LT	3.75	11.25
	2	ESMALTE 123 BLANCO ANTICORR X GL	10.15	20.30
	21	ESMALTE 123 BLANCO ANTICORR. X LT	3.00	63.00
	6	ESMALTE 123 BLANCO HUESO X GL	11.39	68.34
	7	ESMALTE 123 BLANCO MATE X LT	3.81	26.67
	9	ESMALTE 123 BLANCO X GL	12.36	111.24
	64	ESMALTE 123 BLANCO X LT	3.62	231.68
	10	ESMALTE 123 CASTAÑO X GL	11.64	116.40
	4	ESMALTE 123 CEDRO AZULADO X GL	12.82	51.28
	9	ESMALTE 123 CEDRO AZULADO XLT	3.76	33.84
	2	ESMALTE 123 GRIS MATE X LT	3.21	6.42
	7	ESMALTE 123 GRIS X GL	12.82	89.74
	24	ESMALTE 123 GRIS X LT	3.73	89.52
	9	ESMALTE 123 MARFIL X GL	11.17	100.53
	7	ESMALTE 123 MARFIL X LT	3.58	25.06
		SUMAN Y PASAN		3,212,218.45

**EMPRESA CENTRO COMERCIAL "EL HUERTO"****INVENTARIO FINAL
AL 30 DE JUNIO DEL 2022
Expresado en Dolares****FOLIO N°
131**

CODIGO	CANTIDAD	DESCRIPCIÓN	V. UNITARIO	V. TOTAL
		VIENEN		3,212,218.45
	6	ESMALTE 123 NARANJO X GL	12.27	73.62
	12	ESMALTE 123 NARANJO X LT	3.85	46.20
	21	ESMALTE 123 NEGRO MATEANTICORROSIVO X LT	3.61	75.81
	47	ESMALTE 123 NEGRO X 1LT	3.61	169.67
	6	ESMALTE 123 ROBLE X GL	11.87	71.22
	26	ESMALTE 123 ROBLE X LT	3.56	92.56
	2	ESMALTE 123 ROJO X GL	12.09	24.18
	16	ESMALTE 123 ROJO X LT	3.45	55.20
	8	ESMALTE 123 TANGARINA X GL	8.93	71.44
	12	ESMALTE 123 TANGARINA X LT	3.00	36.00
	2	ESMALTE 123 VERDE X GL	12.49	24.98
	21	ESMALTE 123 VERDE X LT	3.75	78.75
	9	ESMALTE AZUL ESPAÑOL X LT	3.00	27.00
	8	ESMALTE BLANCO X CANECA	45.00	360.00
	28	ESMALTE DURAC. ALUMINIO ALQ. X 1/2LT	1.37	38.36
	7	ESMALTE DURAC. ALUMINIO ALQ. X GL	7.79	54.53
	31	ESMALTE DURAC. ALUMINIO ALQ. X LT	2.42	75.02
	26	ESMALTE DURAC. ALUMINIO X 1/32	0.66	17.16
	101	ESMALTE DURAC. AMARILLO 1/20	0.66	66.66
	20	ESMALTE DURAC. AMARILLO LUZ X 1/2 LT PROF.	1.78	35.60
	23	ESMALTE DURAC. AMARILLO LUZ X 1/20 PROF.	0.70	16.10
	2	ESMALTE DURAC. AMARILLO LUZ X GL PROF.	7.42	14.84
	19	ESMALTE DURAC. AMARILLO LUZ X LT PROF.	2.77	52.63
	14	ESMALTE DURAC. AMARILLO X 1/2LT PROF.	1.75	24.50
	6	ESMALTE DURAC. AMARILLO X GL PROF.	8.99	53.94
	4	ESMALTE DURAC. AMARILLO X LT PROF.	2.77	11.08
	101	ESMALTE DURAC. AZ/CELESTE 1/20	0.66	66.66
	71	ESMALTE DURAC. AZ/CELESTE X 1/2LT	1.75	124.25
	5	ESMALTE DURAC. AZ/CELESTE X GL	9.20	46.00
	23	ESMALTE DURAC. AZ/CELESTE X LT	2.77	63.71
	92	ESMALTE DURAC. AZUL 1/20 CD10126	0.66	60.72
	26	ESMALTE DURAC. AZUL 1/2LT	1.76	45.76
	6	ESMALTE DURAC. AZUL ELECTRICO X GL	9.31	55.86
	23	ESMALTE DURAC. AZUL ELECTRICO X LT	2.81	64.63
	32	ESMALTE DURAC. AZUL FRANC. X 1/20	0.66	21.12
	17	ESMALTE DURAC. AZUL FRANC. X 1/2LT	1.93	32.81
	22	ESMALTE DURAC. AZUL FRANC. X 1LT PROF.	2.38	52.36
	4	ESMALTE DURAC. AZUL FRANC. X GL PROF.	8.31	33.24
	27	ESMALTE DURAC. AZUL ULT.MAR X 1/2 LT	1.53	41.31
	29	ESMALTE DURAC. AZUL ULT.MAR X 1/20	0.64	18.56
		SUMAN Y PASAN		3,212,218.45

**EMPRESA CENTRO COMERCIAL "EL HUERTO"****INVENTARIO FINAL
AL 30 DE JUNIO DEL 2022
Expresado en Dolares****FOLIO N°
132**

CODIGO	CANTIDAD	DESCRIPCIÓN	V. UNITARIO	V. TOTAL
		VIENEN		3,212,218.45
	12	ESMALTE DURAC. AZUL ULT.MAR X LT	2.38	28.56
	6	ESMALTE DURAC. AZUL X GL PROF.	8.02	48.12
	23	ESMALTE DURAC. AZUL X LT PROF.	2.43	55.89
	34	ESMALTE DURAC. B/HUESO NACAR X 1/20 PROF.	0.70	23.80
	26	ESMALTE DURAC. B/HUESO NACAR X 1/2LT	1.75	45.50
	14	ESMALTE DURAC. B/HUESO NACAR X LT PROF.	2.77	38.78
	8	ESMALTE DURAC. B/HUESO NACAR XGL PROF.	9.00	72.00
	12	ESMALTE DURAC. BLANCO HUESO NACAR X LT	3.37	40.44
	15	ESMALTE DURAC. BLANCO MATE ANT. X GL	12.18	182.70
	15	ESMALTE DURAC. BLANCO MATE X GL	9.14	137.10
	34	ESMALTE DURAC. BLANCO MATE X LT	2.77	94.18
	172	ESMALTE DURAC. BLANCO X 1/20 PROF.	0.73	125.56
	46	ESMALTE DURAC. BLANCO X 1/2LT PROF.	1.75	80.50
	83	ESMALTE DURAC. BLANCO X LT PROF.	2.96	245.68
	97	ESMALTE DURAC. CAOBA X 1/20 PROF.	0.66	64.02
	65	ESMALTE DURAC. CAOBA X 1/2LT PROF.	1.44	93.60
	23	ESMALTE DURAC. CAOBA X GL	8.81	202.63
	92	ESMALTE DURAC. CAOBA X LT PROF.	2.39	219.88
	18	ESMALTE DURAC. CATERPIL. X 1/2LT	1.44	25.92
	9	ESMALTE DURAC. CATERPIL. X GL	7.99	71.91
	12	ESMALTE DURAC. CATERPIL. X LT	2.38	28.56
	36	ESMALTE DURAC. CATERPILAR 1/20	0.66	23.76
	5	ESMALTE DURAC. CELESTE X GL PROF.	8.78	43.90
	75	ESMALTE DURAC. DURAZNO X 1/20	0.66	49.50
	24	ESMALTE DURAC. DURAZNO X 1/2LT	1.75	42.00
	19	ESMALTE DURAC. DURAZNO X LT	2.77	52.63
	20	ESMALTE DURAC. GRIS ARENA X 1/2 LT	1.44	28.80
	13	ESMALTE DURAC. GRIS ARENA X GL PROF.	8.08	105.04
	33	ESMALTE DURAC. GRIS ARENA X LT	2.38	78.54
	87	ESMALTE DURAC. GRIS X 1/20 PROF.	0.66	57.42
	37	ESMALTE DURAC. GRIS X 1/2LT PROF.	1.44	53.28
	20	ESMALTE DURAC. GRIS X GL ANTICORR.	8.67	173.40
	22	ESMALTE DURAC. GRIS X GL PROF.	8.64	190.08
	38	ESMALTE DURAC. GRIS X LT PROF.	2.53	96.14
	68	ESMALTE DURAC. MANGO X 1/20	0.66	44.88
	19	ESMALTE DURAC. MANGO X 1/2LT	1.39	26.41
	13	ESMALTE DURAC. MANGO X LT PROF.	2.38	30.94
	27	ESMALTE DURAC. MARFIL X 1/20 CD10256	0.70	18.90
	12	ESMALTE DURAC. MARFIL X 1/2LT	1.72	20.64
	12	ESMALTE DURAC. MARFIL X GL	9.64	115.68
		SUMAN Y PASAN		3,212,218.45

**EMPRESA CENTRO COMERCIAL "EL HUERTO"****INVENTARIO FINAL
AL 30 DE JUNIO DEL 2022
Expresado en Dolares****FOLIO N°
133**

CODIGO	CANTIDAD	DESCRIPCIÓN	V. UNITARIO	V. TOTAL
		VIENEN		3,212,218.45
	27	ESMALTE DURAC. MARFIL X LT	2.77	74.79
	73	ESMALTE DURAC. NARANJA X 1/20 PROF.	0.66	48.18
	16	ESMALTE DURAC. NARANJA X 1/2LT	1.30	20.80
	13	ESMALTE DURAC. NARANJA X GL ANTIC.	7.79	101.27
	21	ESMALTE DURAC. NARANJA X LT	2.64	55.44
	19	ESMALTE DURAC. NEGRO ANT. X GL	7.87	149.53
	11	ESMALTE DURAC. NEGRO MATE X GL	9.46	104.06
	18	ESMALTE DURAC. NEGRO MATE X LT PROF.	2.67	48.06
	58	ESMALTE DURAC. NEGRO X 1/2LT PROF.	1.44	83.52
	260	ESMALTE DURAC. NEGRO X 1/32 PROF.	0.70	182.00
	4	ESMALTE DURAC. NEGRO X GL	7.42	29.68
	26	ESMALTE DURAC. NEGRO X GL CD10013	8.04	209.04
	59	ESMALTE DURAC. NEGRO X LT PROF.	2.73	161.07
	25	ESMALTE DURAC. ORO X 1/2LT PROF.	2.09	52.25
	68	ESMALTE DURAC. ORO X 1/32 PROF.	0.70	47.60
	8	ESMALTE DURAC. ORO X GL	10.52	84.16
	37	ESMALTE DURAC. ORO X LT	3.19	118.03
	53	ESMALTE DURAC. ROBLE CLARO X 1/20 PROF.	0.66	34.98
	48	ESMALTE DURAC. ROBLE CLARO X 1/2LT PROF.	1.44	69.12
	23	ESMALTE DURAC. ROBLE CLARO X GL PROF.	8.35	192.05
	52	ESMALTE DURAC. ROBLE CLARO X LT PROF.	2.41	125.32
	45	ESMALTE DURAC. ROJO OXIDO X GL ANTIC.	8.03	361.35
	52	ESMALTE DURAC. ROJO OXIDO X LT ANTIC.	2.52	131.04
	1	ESMALTE DURAC. ROJO VIVO X GL	7.79	7.79
	26	ESMALTE DURAC. ROJO VIVO X LT	2.38	61.88
	136	ESMALTE DURAC. ROJO X 1/20 PROF.	0.72	97.92
	42	ESMALTE DURAC. ROJO X 1/2LT PROF.	1.65	69.30
	2	ESMALTE DURAC. ROJO X CANECA	36.85	73.70
	6	ESMALTE DURAC. ROJO X LT	2.38	14.28
	28	ESMALTE DURAC. VERDE MANZ. X 1/2LT	1.75	49.00
	27	ESMALTE DURAC. VERDE MANZ. X LT	2.77	74.79
	14	ESMALTE DURAC. VERDE MANZANA X GL PROF.	9.49	132.86
	61	ESMALTE DURAC. VERDE MAR X 1/20 PROF.	0.66	40.26
	10	ESMALTE DURAC. VERDE MAR X GL PROF.	7.79	77.90
	65	ESMALTE DURAC. VERDE MAR X LT	2.38	154.70
	4	ESMALTE DURAC. VERDE OXIDO X GL	8.46	33.84
	155	ESMALTE DURAC. VERDE X 1/20 PROF.	0.67	103.85
	75	ESMALTE DURAC. VERDE X 1/2LT	1.55	116.25
	27	ESMALTE DURAC. VERDE X LT PROF.	2.38	64.26
	18	ESMALTE DURAC. VERDE XGL ANTICORR.	7.95	143.10
		SUMAN Y PASAN		3,212,218.45

**EMPRESA CENTRO COMERCIAL "EL HUERTO"****INVENTARIO FINAL
AL 30 DE JUNIO DEL 2022
Expresado en Dolares****FOLIO N°
134**

CODIGO	CANTIDAD	DESCRIPCIÓN	V. UNITARIO	V. TOTAL
		VIENEN		3,212,218.45
	7	ESMALTE DURAC. VINO TINTO X GL	7.79	54.53
	5	ESMALTE DURAC. VINO TINTO X LT PROF.	2.38	11.90
	3	ESMALTE DURAC. VINOTINTO X 1/2LT	1.39	4.17
	2	ESMALTE FESTIVAL CAOBA X 1/2	1.88	3.76
	12	ESMALTE ROSADO 1/2LT	1.96	23.52
	7	ESMALTE TAN ALUMINIO X GL	24.47	171.29
	21	ESMALTE TAN ALUMINIO125ML	1.08	22.68
	16	ESMALTE TAN AMAR. CATER. X LT	4.12	65.92
	3	ESMALTE TAN AMARILLO CATERP. X GL	13.91	41.73
	4	ESMALTE TAN AMARILLO X GL	14.28	57.12
	3	ESMALTE TAN AMARILLO X LT	4.84	14.52
	2	ESMALTE TAN AZUL COLONIAL X GL	12.92	25.84
	3	ESMALTE TAN AZUL COLONIAL X LT	4.06	12.18
	4	ESMALTE TAN AZUL ESPAÑOL X GL	13.91	55.64
	7	ESMALTE TAN AZUL ESPAÑOL X LT	4.61	32.27
	4	ESMALTE TAN AZUL FRANCES X GL	13.60	54.40
	8	ESMALTE TAN AZUL FRANCES X LT	4.61	36.88
	7	ESMALTE TAN BLANCO GRIEGO X GL	13.50	94.50
	17	ESMALTE TAN BLANCO GRIEGO X LT	3.87	65.79
	4	ESMALTE TAN BLANCO HUESO X GL	12.04	48.16
	9	ESMALTE TAN BLANCO HUESO X LT	4.39	39.51
	5	ESMALTE TAN BLANCO MATE X LT	3.87	19.35
	4	ESMALTE TAN BLANCO MATE X GL	14.71	58.84
	6	ESMALTE TAN BLANCO X GL	10.01	60.06
	11	ESMALTE TAN BLANCO X LT	4.07	44.77
	14	ESMALTE TAN CAOBA X LT	4.15	58.10
	1	ESMALTE TAN DURAZNO X GL	13.60	13.60
	3	ESMALTE TAN GREEN BLANCO HUESO X GL	17.99	53.97
	4	ESMALTE TAN GREEN BLANCO X GL	17.99	71.96
	4	ESMALTE TAN GREEN DURAZNO X GL	17.99	71.96
	4	ESMALTE TAN GREEN MEDITERRANEO X GL	17.99	71.96
	4	ESMALTE TAN GREEN VERDE CLARO X GL	17.99	71.96
	2	ESMALTE TAN GRIS X GL	13.91	27.82
	11	ESMALTE TAN GRIS X LT	4.06	44.66
	8	ESMALTE TAN MARFIL X GL	14.31	114.48
	10	ESMALTE TAN MARFIL X LT	4.03	40.30
	4	ESMALTE TAN MEDITERRANEO X GL	13.60	54.40
	2	ESMALTE TAN NARANJA X GL	13.60	27.20
	6	ESMALTE TAN NARANJA X LT	4.61	27.66
	2	ESMALTE TAN NEGRO MATE X GL	13.60	27.20
		SUMAN Y PASAN		3,212,218.45

**EMPRESA CENTRO COMERCIAL "EL HUERTO"****INVENTARIO FINAL
AL 30 DE JUNIO DEL 2022
Expresado en Dolares****FOLIO N°
135**

CODIGO	CANTIDAD	DESCRIPCIÓN	V. UNITARIO	V. TOTAL
		VIENEN		3,212,218.45
	49	ESMALTE TAN NEGRO X 125CC	0.84	41.16
	8	ESMALTE TAN NEGRO X GL	14.71	117.68
	16	ESMALTE TAN NEGRO X LT	4.17	66.72
	4	ESMALTE TAN ROBLE CLARO X GL	13.91	55.64
	4	ESMALTE TAN ROBLE CLARO X LT	4.39	17.56
	3	ESMALTE TAN ROJO FIESTA X GL	13.91	41.73
	3	ESMALTE TAN ROJO SIENA X GL	14.28	42.84
	7	ESMALTE TAN TURQUESA X GL	13.60	95.20
	1	ESMALTE TAN TURQUESA X LT	4.61	4.61
	19	ESMALTE TAN VERDE ANTIGUO X LT	4.36	82.84
	7	ESMALTE TAN VERDE ANTIGUO X GL	13.54	94.78
	4	ESMALTE TAN VERDE CLARO X GL	13.60	54.40
	8	ESMALTE TAN VERDE CLARO X LT	4.06	32.48
	7	ESMALTE TAN VERDE ESMERALDA X GL	13.47	94.29
	5	ESMALTE TAN VERDE ESMERALDA X LT	4.10	20.50
	4	ESMERIL GLADIATOR 600WLL AB608/1/110V	60.46	241.84
	1	ESMERILADORA BP 180W BP00815	37.40	37.40
	12	ESPATULA 1" EV M/PLAST	0.50	6.00
	21	ESPATULA 1" MAD. CENTURY	0.16	3.36
	3	ESPATULA 10" BP	0.88	2.64
	3	ESPATULA 10" VIKINGO	3.76	11.28
	10	ESPATULA 11/2 EV M/PLAST.	0.54	5.40
	12	ESPATULA 11/2 MAD. CENTURY 0730	0.15	1.80
	4	ESPATULA 2 1/2 CUMM. M/CAUCHO FLEX.	0.43	1.72
	11	ESPATULA 2" JEM M/PLAST.	1.02	11.22
	7	ESPATULA 2" M/PLAST. CENTURY	0.30	2.10
	22	ESPATULA 2" MAD. CENTURY	0.20	4.40
	19	ESPATULA 2 1/2 MAD. CENTURY	0.22	4.18
	9	ESPATULA 3" EV M/PLAST.	0.68	6.12
	20	ESPATULA 3" M/MAD CENTURY	0.23	4.60
	18	ESPATULA 3" M/PLASTICO PRETUL	1.41	25.38
	18	ESPATULA 3" TOLSEN M/MAD.	0.91	16.38
	4	ESPATULA 4" CENTURY MAD. 0735	0.24	0.96
	12	ESPATULA 4" JEM M/PLAST.	1.43	17.16
	3	ESPATULA 8" BP M/CAUCHO	0.70	2.10
	2	ESPATULA COLLINS 2"	1.04	2.08
	1	ESPATULA COLLINS 4"	1.20	1.20
	98	ESPATULA D/CAUCHO P/MASILLAR	0.16	15.68
	93	ESPATULA D/PLAST. MASILLAR	0.19	17.67
	19	ESPATULA M/PLAST 2" EVTOOL	0.60	11.40
		SUMAN Y PASAN		3,212,218.45



EMPRESA CENTRO COMERCIAL "EL HUERTO"

**INVENTARIO FINAL
AL 30 DE JUNIO DEL 2022
Expresado en Dolares**

**FOLIO N°
136**

CODIGO	CANTIDAD	DESCRIPCIÓN	V. UNITARIO	V. TOTAL
		VIENEN		3,212,218.45
	9	ESPATULA M/PLAST. 10CM TRAM.	0.54	4.86
	18	ESPATULA M/PLAST. 21/2 EVTOOL	0.63	11.34
	12	ESPATULA M/PLAST. 3" CENTURY	0.67	8.04
	17	ESPATULA M/PLAST. 4" ADHEP. ADE0114	0.94	15.98
	5	ESPATULA M/PLASTICO 1"	0.57	2.85
	15	ESPATULA M/PLASTICO 2 1/2 GOYA	1.06	15.90
	30	ESPATULA M/PLASTICO 3" GOYA	1.24	37.20
	6	ESPATULA M/PLASTICO X 1 1/2 GOYA	0.89	5.34
	3	ESPATULA M/PLASTICO X 2" GOYA	0.48	1.44
	4	ESPATULA P/DECOR COCINA RG2V	2.12	8.48
	6	ESPATULA PLASTICA ATLAS	0.63	3.78
	2	ESPATULA STANLEY 11/2 M/PLAST.	1.25	2.50
	9	ESPATULA STANLEY 2" M/PLAST.	1.34	12.06
	1	ESPATULA STANLEY 21/2 M/PLAST.	1.36	1.36
	12	ESPATULA STANLEY 3" M/PLAST.	1.46	17.52
	7	ESPATULA STANLEY 4" M/PLAST.	1.64	11.48
	14	ESPATULA TRAMONT. 10CM M/PLAST	0.99	13.86
	16	ESPATULA TRAMONT. 12CM M/PLAST.	1.03	16.48
	11	ESPATULA TRAMONT. 4CM M/PLAST.	0.67	7.37
	9	ESPATULA TRAMONT. 6CM M/PLAST.	0.76	6.84
	6	ESPATULA TRAMONT. 8CM M/PLAST.	0.75	4.50
	1	ESPEJO 70X50 C/REPISA Y APLIQUE	18.48	18.48
	2	ESPEJO BISELADO 50X70	9.20	18.40
	5	ESPEJO BISELADO 70X50	9.66	48.30
	4	ESPEJO BISELADO 80X60	13.23	52.92
	2	ESPEJO C/MARCO 80X60	13.81	27.62
	2	ESPEJO D/BOLSILLO RED.	2.45	4.90
	3	ESPEJO OVALADO 60X80	11.62	34.86
	12	ESPIRAL DEXON 12MM	3.98	47.76
	13	ESPLENGLOSS TRANS. BRILLANT.X LT P/PISOS	9.15	118.95
	15	ESPONJA C/ESTROPAJO 1 UNID. MASTER	0.44	6.60
	178	ESPONJA C/ESTROPAJO KAIMAN H010	0.20	35.60
	43	ESPONJA MIXTA ESTRELLA SALVA UÑAS	0.33	14.19
	1224	ESPONJA MULTIUSO V/COLORES	0.28	342.72
	20	ESPONJA ORO-PLATA LUMINUZ	0.44	8.80
	45	ESPONJA P/PLATO X 2UND. PROD. DOR-PL	0.76	34.20
	24	ESPONJA SALVAUÑAS LUMINUZ	0.32	7.68
	27	ESPONJA TEJIDA P/TEFLON ESTRELLA COLORES	0.92	24.84
	12	ESPUMA D/CARNAVAL 750ML	1.39	16.68
	12	ESPUMA D/CARNAVAL KAIPIRIÑA 260ML	0.64	7.68
		SUMAN Y PASAN		3,212,218.45

**EMPRESA CENTRO COMERCIAL "EL HUERTO"****INVENTARIO FINAL
AL 30 DE JUNIO DEL 2022
Expresado en Dolares****FOLIO N°
137**

CODIGO	CANTIDAD	DESCRIPCIÓN	V. UNITARIO	V. TOTAL
		VIENEN		3,212,218.45
	46	ESPUMA D/POLIURET. 750ML C/CANU. ADHEP.	3.97	182.62
	4	ESPUMA D/POLIURET. EVANS 900ML	5.85	23.40
	30	ESPUMA D/POLIURET. MULT. 300ML ADHEP.	2.30	69.00
	3	ESPUMA D/POLIURETANO 500ML BISON	6.43	19.29
	1	ESPUMA D/POLIURETANO 700ML BISON	7.84	7.84
	55	ESPUMA D/POLIURETANO ADHEPLAST 500ML	2.63	144.65
	2	ESPUMA LIMPIA LLANTA ABRO TC800 595GR	4.83	9.66
	6	ESPUMA LIMPIA TAPICERIA LEMON 650 ML	1.11	6.66
	6	ESPUMA P/LLANTA LEMON 650ML	1.19	7.14
	16	ESQUINERO P/BAÑO RIMAX BEIGE	2.95	47.20
	215	ESTAÑO ALAMBRE	0.86	184.90
	42	ESTAÑO BARRA	2.03	85.26
	2	ESTANTE GALV. TOLSEN 90KG	58.33	116.66
	6	ESTILETE 18MM	1.56	9.36
	20	ESTILETE 18MM CUMM. BLISTER	0.26	5.20
	6	ESTILETE 18MM V	0.64	3.84
	10	ESTILETE 8PZS CENTURY G280093	1.41	14.10
	1	ESTILETE BAHCO KG18	0.88	0.88
	30	ESTILETE BP DOB.	0.53	15.90
	25	ESTILETE BP -1	0.34	8.50
	4	ESTILETE C/3REP. GIANT RETRACT. 501	1.41	5.64
	36	ESTILETE CARIOCA GR	0.17	6.12
	22	ESTILETE CENTURY 18MM 0180	0.37	8.14
	3	ESTILETE CENTURY 18MM GHD1877	0.25	0.75
	4	ESTILETE CMDO. PROF. 509	1.28	5.12
	3	ESTILETE CUCHILLA WORKPRO W013006	2.08	6.24
	6	ESTILETE CUMM 18MM SLT108C	0.72	4.32
	4	ESTILETE CUMM. 18MM SL103	1.09	4.36
	3	ESTILETE EVTOOLS 5 REP.	1.87	5.61
	9	ESTILETE EVTOOLS JGO 3PZS W0101A03	0.74	6.66
	11	ESTILETE PEQ. JEFF	0.12	1.32
	2	ESTILETE REFORZ. SDI 0423	1.52	3.04
	19	ESTILETE STANLEY 10-143	0.90	17.10
	2	ESTILETE STANLEY 10-175	2.47	4.94
	90	ESTILETE STANLEY 18MM 10323	0.64	57.60
	4	ESTILETE TOTAL 6128	4.14	16.56
	5	ESTILETE TOTAL PLAST.	1.27	6.35
	1175	ESTRIBO 10X20 G5 CORRUG.	0.28	329.00
	1284	ESTRIBO 15X15 G5 CORRUG.	0.36	462.24
	168	ESTRIBO 15X20X15	0.38	63.84
		SUMAN Y PASAN		3,212,218.45

**EMPRESA CENTRO COMERCIAL "EL HUERTO"****INVENTARIO FINAL
AL 30 DE JUNIO DEL 2022
Expresado en Dolares****FOLIO N°
138**

CODIGO	CANTIDAD	DESCRIPCIÓN	V. UNITARIO	V. TOTAL
		VIENEN		3,212,218.45
	597	ESTRIBO 20X20 G5 CORRUG.	0.40	238.80
	50	ESTRIBO25X 25	0.56	28.00
	12	ESTROPAJO ESTRELLA ALAMBRE	0.13	1.56
	28	ESTROPAJO ESTRELLA MULT. 10X15	0.19	5.32
	9	ESTROPAJO FIBRA KAIMAN 5PZS H002	0.31	2.79
	5	ESTROPAJO JGO 10PZS 11009	0.75	3.75
	15	ESTROPAJO KAIMAN 5PZS H003	0.36	5.40
	2	ESTROPAJO MIXTO ESTRELLA	1.46	2.92
	4	ESTROPAJO NYLO-ALAMBRE ESTRELLA	0.57	2.28
	38	ESTROPAJO X JGO ESTRELLA #1	0.74	28.12
	15	ESTUCHE P/MACHETE HANZA RAMBO	5.11	76.65
	10	ETERNACRIL AZUL X GL	16.33	163.30
	2	ETERNACRIL TEJA VIEJA X GL	16.33	32.66
	75	EUROLIT 2.44MM X 1.10	16.29	1,221.75
	8	EUROLIT 3MT	13.52	108.16
	45	EUROLIT X 1.80 (0.92)	9.13	410.85
	47	EVO BOND T/BRUJITA	0.32	15.04
	5	EXAGONOS T/NAVAJA UYUSTOOLS	3.88	19.40
	3	EXCAVADOR HIERRO DEL AGRO 142X355MM	12.11	36.33
	9	EXCAVADOR TRAMONTINA 77564/503	12.38	111.42
	3	EXCAVADORA BELLOTA 307320	12.40	37.20
	1	EXCAVADORA BELLOTA GR 310559	14.91	14.91
	1	EXCAVADORA HERRAGRO 5408-10	11.17	11.17
	1	EXHIBIDOR GEO DUCHA	0.80	0.80
	3	EXTENCION 10MT AMAR. BP	5.19	15.57
	5	EXTENCION 10MT ECOLED BL. XN22	2.47	12.35
	1	EXTENCION 10MT ELECTR. ROJA #16	16.09	16.09
	7	EXTENCION 10MT RAPTOR BLANCA	3.37	23.59
	5	EXTENCION 10MT ROJA	1.68	8.40
	2	EXTENCION 20MTS ELECTROCAB. 3X16	30.92	61.84
	9	EXTENCION 2MT VOLTEK VERDE	1.88	16.92
	11	EXTENCION 3MT AMAR. BP	2.64	29.04
	11	EXTENCION 3MT CENTURY 16AWG	1.58	17.38
	8	EXTENCION 3MT ECOLED AMAR. XN27	2.34	18.72
	7	EXTENCION 3MT ECOLED BL. XN20	1.02	7.14
	13	EXTENCION 5MT AMAR. BP	3.39	44.07
	8	EXTENCION 5MT BL BP	1.49	11.92
	10	EXTENCION 5MT ECOLED AMAR. XN26	3.02	30.20
	8	EXTENCION 5MT ECOLED BL. XN21	1.47	11.76
	12	EXTENCION 5MT VOLTE VERDE	3.54	42.48
		SUMAN Y PASAN		3,212,218.45



EMPRESA CENTRO COMERCIAL "EL HUERTO"

**INVENTARIO FINAL
AL 30 DE JUNIO DEL 2022
Expresado en Dolares**

**FOLIO N°
139**

CODIGO	CANTIDAD	DESCRIPCIÓN	V. UNITARIO	V. TOTAL
		VIENEN		3,212,218.45
	3	EXTENCION 5MTX16 NAR. INCABLE	4.11	12.33
	20	EXTENCION 7MT AMAR. BP	3.96	79.20
	10	EXTENCION 7MT BL BP	1.79	17.90
	49	EXTENCION BANANA 5MTSX18 INCABLE	4.24	207.76
	71	EXTENCION BANANA X 3MTSX18 INCABLE	3.33	236.43
	3	EXTENCION C/BOQ. TOLSEN 5MTS 60050	6.23	18.69
	22	EXTENCION ELECT. 2X16 2M BLANC. VOLTECK	1.82	40.04
	2	EXTENCION GOYA 10MT BLANCA	4.27	8.54
	3	EXTENCION GOYA 8MT BL.	6.06	18.18
	3	EXTENCION INCABLE 10MTX16 BLANCA	5.33	15.99
	56	EXTENCION INCABLE 3MTX16 BLANCO	2.20	123.20
	1	EXTENCION INCABLE 3MTX18 BLANCA	1.94	1.94
	67	EXTENCION INCABLE 5MTSX16 BLANCO	3.43	229.81
	1	EXTENCION NAR. 15MTS GEN.	10.44	10.44
	4	EXTENCION P/DADO 1/2X5" TOLSEN	2.20	8.80
	3	EXTENCION P/FOCO BP 5MT	4.50	13.50
	3	EXTENCION P/RACHET 1/2X10	2.55	7.65
	6	EXTENCION P/RACHET 1/2X3" CENTURY	0.72	4.32
	3	EXTENCION P/RACHET 1/2X5 SATA	2.72	8.16
	5	EXTENCION P/RACHET 1/2X5" CENTURY	1.13	5.65
	2	EXTENCION P/RODILLO 3MT TOLSEN	3.77	7.54
	1	EXTENCION P/RODILLO 3MTS BYP	3.65	3.65
	4	EXTENCION P/RODILLO BP	2.10	8.40
	3	EXTENCION P/RODILLO BP 1.5MT	1.63	4.89
	10	EXTENCION P/TELEF. 2.13MTS	0.40	4.00
	8	EXTENCION P/TELEF. 4.50MTS	0.74	5.92
	4	EXTENCION PROW 3MTS AMAR.	3.58	14.32
	3	EXTENCION PROW 5MT AMAR.	5.09	15.27
	8	EXTENCION SYLVANIA 6 SERVC.	3.66	29.28
	1	EXTENCION TELESCOPIA LINCE 4 MT	22.08	22.08
	4	EXTENS. 2MT BLANCA VIKINGO	1.32	5.28
	4	EXTENS. 3MTS 2SERV. EUROAM.	2.80	11.20
	8	EXTENSION 10MT DOLTREX BL 16	6.03	48.24
	7	EXTENSION 2MT DOLTREX ELECTROCABLES	2.25	15.75
	5	EXTENSION 5MT DOLTREX BLANCA 16	3.49	17.45
	6	EXTENSION ELECTROC. 3MTX18 BL.	2.76	16.56
	6	EXTENSION P/RODILLO 1.20-2.40 JEM	3.85	23.10
	3	EXTENSION P/RODILLO 1.5-3MT JEM	5.00	15.00
	1	EXTINTOR 10LB TRITON	22.96	22.96
	2	EXTINTOR 10LBS PQS-ABC EV RECARG.	15.76	31.52
		SUMAN Y PASAN		3,212,218.45

**EMPRESA CENTRO COMERCIAL "EL HUERTO"****INVENTARIO FINAL
AL 30 DE JUNIO DEL 2022
Expresado en Dolares****FOLIO N°
140**

CODIGO	CANTIDAD	DESCRIPCIÓN	V. UNITARIO	V. TOTAL
		VIENEN		3,212,218.45
	2	EXTINTOR 5 LBS. PQS-ABC RHINO	9.29	18.58
	1	EXTINTOR 5LBS RECARG. ABC EVTOOL	10.32	10.32
	1	EXTINTOR ADMIRAL 10LBS ABC RECARG.	22.42	22.42
	2	EXTINTOR EVLITE 10LB RECARG.	12.09	24.18
	6	EXTINTOR JEM 5LB ABC	9.49	56.94
	1	EXTINTOR JEM ABC 2LB	4.47	4.47
	2	EXTINTOR RECAR. 5LB POLVO	14.30	28.60
	1	EXTINTOR RECARG. 2.5LB	8.09	8.09
	2	EXTRACTOR BROAN 4" AC60DE	20.08	40.16
	3	FAJA P/CARGAR ANTILUMB. XL	8.89	26.67
	3	FAJA P/CARGAR L	9.52	28.56
	20	FIDEOS CAYAMBE TALLARIN 400GR	1.05	21.00
	1	FIJA TORNILLOS UNIFIX	1.00	1.00
	3	FIJATORNILLOS UNIFIX F/MED.	0.87	2.61
	4	FILAMENTO 1500W G.E	3.19	12.76
	6	FILAMENTO 500W SYLVANIA BLISTER	2.89	17.34
	44	FILAMENTO 500W VICA	1.02	44.88
	4	FILTRO D/ACEITE FRAM PH2951	3.00	12.00
	1	FILTRO D/ACEITE FRAM PH4967 SPARK	2.50	2.50
	3	FILTRO D/ACEITE FRAM PH8A	2.62	7.86
	6	FILTRO D/ACEITE TOYOTA MOTSUR	1.86	11.16
	21	FILTRO D/COMBUSTIBLE G6 FRAM	0.95	19.95
	3	FILTRO FRAM PH2825	2.40	7.20
	7	FILTRO G12 COMBUSTIBLE FRAM	1.50	10.50
	2	FILTRO P/POLVO PRETUL	1.21	2.42
	5	FILTRO P552020 L2020	12.00	60.00
	4	FILTRO REP. FOSET P/AGUA	3.52	14.08
	18	FILTRO ROTOPLAST 1 PASO REPUESTO	3.73	67.14
	6	FILTRO ROTOPLAST PLAST. + CART.	13.16	78.96
	13	FILTRO SHOGUN FC 110	-	-
	7	FIPRONEX DUO X 55C	5.58	39.06
	392	FIRTEK CERAMICA 25KG	3.08	1,207.36
	2	FIRTEK LAVA 100 X GL	6.47	12.94
	4	FIRTEK LAVA 100 X LT	2.26	9.04
	3	FIRTEK LAVA 50 X GL	6.43	19.29
	6	FIRTEK LAVA 50 X LT	2.21	13.26
	53	FIRTEK PORCELANATO 25KG	5.80	307.40
	12	FLAQUITO NEVADO 360GR	2.16	25.92
	2	FLEXOMETERO 8MT TOTAL TMT126081	4.02	8.04
	7	FLEXOMETRO 3MT GIANT CR-G28	0.81	5.67
		SUMAN Y PASAN		3,212,218.45



EMPRESA CENTRO COMERCIAL "EL HUERTO"

**INVENTARIO FINAL
AL 30 DE JUNIO DEL 2022
Expresado en Dolares**

**FOLIO N°
141**

CODIGO	CANTIDAD	DESCRIPCIÓN	V. UNITARIO	V. TOTAL
		VIENEN		3,212,218.45
	16	FLEXOMETRO 3MT IRIMO	1.95	31.20
	12	FLEXOMETRO 3MT TRUPER	2.39	28.68
	36	FLEXOMETRO 3MTS. WOOD	1.10	39.60
	6	FLEXOMETRO 5MT FORTIA	2.42	14.52
	10	FLEXOMETRO 5MT GIANT CR-G28	1.21	12.10
	6	FLEXOMETRO 5MT IRIMO	3.73	22.38
	4	FLEXOMETRO 5MT TOLSEN	2.22	8.88
	11	FLEXOMETRO 5MT TOTAL TMT126051	2.28	25.08
	35	FLEXOMETRO 5MT TRUPER C/IMPAC. FH-5M	3.66	128.10
	15	FLEXOMETRO 5MT VIKINGO	2.03	30.45
	13	FLEXOMETRO 5MTS TRAMONTIN	1.56	20.28
	12	FLEXOMETRO 5MTS TRUPER FM-5	3.00	36.00
	314	FLEXOMETRO 5MTS WOOD	1.66	521.24
	1	FLEXOMETRO 7.5MTS HUNTER HM-2470	3.48	3.48
	6	FLEXOMETRO 8MT TOLSEN 36005	4.21	25.26
	6	FLEXOMETRO 8MT TRUPER C/IMPACTO FH-8M	7.32	43.92
	25	FLEXOMETRO STANLEY 3MT 30608	2.10	52.50
	7	FLEXOMETRO STANLEY 8MT 30626	7.32	51.24
	8	FLEXOMETRO TRAMONT. 7.5MT	2.99	23.92
	10	FLEXOMETRO TRAMONTINA 3MTS	1.24	12.40
	5	FLEXOMETRO TRUPER 8MTS PROF.	7.63	38.15
	39	FLEXOMETRO X 5MTS STANLEY	4.02	156.78
	3	FLOTADOR 1" ESSETI	9.77	29.31
	4	FLOTADOR 1/2 DANU	5.00	20.00
	19	FLOTADOR C/VARILLA EDESA	0.87	16.53
	61	FLOTADOR P/CISTERNA 1/2"	1.92	117.12
	4	FLOTADOR P/SANIT. EDESA	0.75	3.00
	5	FLOTADOR P/SANITARIO YETKA	0.90	4.50
	2	FLOTADOR P/TANQUE 1"	5.09	10.18
	14	FLOTADOR P/TANQUE 1/2 T/ITALIA	5.43	76.02
	38	FLOTADOR P/TANQUE 3/4	3.56	135.28
	2	FLUNIXIN JB X 50ML	9.44	18.88
	10	FLUNIXIN X 10CC	2.75	27.50
	215	FOCO 100W	0.67	144.05
	95	FOCO 3U AHORR. LUXAR	1.43	135.85
	60	FOCO 40W INCAND. GE	1.86	111.60
	1714	FOCO 60W-100W LAMPTAN	0.40	685.60
	28	FOCO AHORR. 11W LUXAR ESPIR. MINI	1.65	46.20
	7	FOCO AHORR. 20W ESPIR. SYLVANIA	2.15	15.05
	75	FOCO AHORR. 2U LAMPTAN 20W NEC	0.71	53.25
		SUMAN Y PASAN		3,212,218.45

**EMPRESA CENTRO COMERCIAL "EL HUERTO"****INVENTARIO FINAL
AL 30 DE JUNIO DEL 2022
Expresado en Dolares****FOLIO N°
142**

CODIGO	CANTIDAD	DESCRIPCIÓN	V. UNITARIO	V. TOTAL
		VIENEN		3,212,218.45
	186	FOCO AHORR. 2U LAMPTAN V/COLOR 20W	1.18	219.48
	1	FOCO AHORR. 3U 20W L/BLANCA	1.23	1.23
	160	FOCO AHORR. 3U BLITZ	1.52	243.20
	11	FOCO AHORR. 3U LUMICINO E27	0.51	5.61
	62	FOCO AHORR. 3U MINI 11W OSRAM 865	2.23	138.26
	115	FOCO AHORR. 3U OSRAM 20W	1.23	141.45
	141	FOCO AHORR. 3U SYLVANIA 20W	1.30	183.30
	3	FOCO AHORR. 45W ESPIR. LUMICINO	2.68	8.04
	16	FOCO AHORR. 4U 38W LUXAR	3.54	56.64
	18	FOCO AHORR. 4U LUXAR 32W	3.20	57.60
	3	FOCO AHORR. 4U RHINO 95W	8.84	26.52
	9	FOCO AHORR. 5U 15W GREAT LAMP	3.47	31.23
	2	FOCO AHORR. 85W ESPIR. LUMICINO	5.36	10.72
	2	FOCO AHORR. ESPIR. 105W SYLVANIA	13.96	27.92
	6	FOCO AHORR. ESPIR. 15W BLITZ	1.55	9.30
	13	FOCO AHORR. ESPIR. 15W SYLVANIA MINI-LYNX	2.96	38.48
	39	FOCO AHORR. ESPIR. 20W BLITZ	1.90	74.10
	29	FOCO AHORR. ESPIR. 20W JEM	2.51	72.79
	9	FOCO AHORR. ESPIR. 23W BLITZ	2.49	22.41
	14	FOCO AHORR. ESPIR. 25W LUXAR	2.72	38.08
	1	FOCO AHORR. ESPIR. 42W SYLVANIA	6.75	6.75
	78	FOCO AHORR. ESPIR. 65W RHINO	3.92	305.76
	4	FOCO AHORR. ESPIR. 65W SYLVANIA	9.80	39.20
	47	FOCO AHORR. ESPIR. 85W RHINO	6.14	288.58
	2	FOCO AHORR. ESPIR. 85W SHINE	7.45	14.90
	4	FOCO AHORR. ESPIR. 85W SYLVANIA	12.50	50.00
	19	FOCO AHORR. ESPIR. 9W BLITZ	1.88	35.72
	15	FOCO AHORR. ESPIR. LUMICINO	0.57	8.55
	22	FOCO AHORR. ESPIR. SYLVANIA 25W LUZ BL.	1.96	43.12
	3	FOCO AHORR. ESPIRAL 13W MASTAR	2.26	6.78
	47	FOCO AHORR. ESPIRAL 20W L/AMAR.	2.11	99.17
	5	FOCO AHORR. ESPIRAL 85W SMART LIGHT	4.47	22.35
	26	FOCO AHORR. ESPIRAL VICA V/COLOR 20W	3.35	87.10
	7	FOCO AHORR. MINI ESPIR. SYLVANIA 7W	2.50	17.50
	4	FOCO AHORR. MINI ESPIRAL AMARILLO 18W ITALIGH	3.18	12.72
	49	FOCO AHORR. MINI ESPIRAL OSRAM 11W	3.72	182.28
	7	FOCO AHORR. RHINO 18W AMAR. ESPIR.	3.37	23.59
	4	FOCO AHORR. TEKNO ESPIR. 23W	2.00	8.00
	2	FOCO AHORR. VICA LOTUS 65W	6.45	12.90
	19	FOCO AHORR.ESPIRAL 20W EVLITE	1.55	29.45
		SUMAN Y PASAN		3,212,218.45



EMPRESA CENTRO COMERCIAL “EL HUERTO”

**INVENTARIO FINAL
AL 30 DE JUNIO DEL 2022
Expresado en Dolares**

**FOLIO N°
143**

CODIGO	CANTIDAD	DESCRIPCIÓN	V. UNITARIO	V. TOTAL
		VIENEN		3,212,218.45
	21	FOCO AHORR.LAMPTAM 85W L/BLAN.	3.50	73.50
	45	FOCO AHORRADOR 2 U	0.80	36.00
	1	FOCO AHORRADOR 2U AMARILLO 15W	2.43	2.43
	219	FOCO AHORRADOR 36W 3U	1.84	402.96
	35	FOCO AHORRADOR 3U MAVIJU 20W	1.23	43.05
	5	FOCO AHORRADOR 4U 36W LAMPTAN	2.37	11.85
	12	FOCO AHORRADOR 4U 75W GREAT LAMP	8.70	104.40
	5	FOCO AHORRADOR 85W EVLITE ESPIR.	6.53	32.65
	31	FOCO AHORRADOR ESPIRAL 15W CARIOCA	3.44	106.64
	6	FOCO AHORRADOR ESPIRAL 30 W	1.34	8.04
	17	FOCO AHORRADOR REFLECTOR 11W	1.87	31.79
	7	FOCO AHORRADOR SPIRAL 105W MASTAR	15.54	108.78
	19	FOCO AHORRADOR VELA 9W MASTAR	2.13	40.47
	6	FOCO AMAR. 4.5W SYLVANIA LED	2.14	12.84
	56	FOCO BOLA GUIA RED. C/SURT.	0.78	43.68
	1	FOCO BOLA LED 12W	2.86	2.86
	2	FOCO BOLA LED 15W	3.98	7.96
	9	FOCO BOLA LED 9W E-27	1.89	17.01
	89	FOCO C/ROSCA P/LINTERNA	0.19	16.91
	1	FOCO C/SENSOR 10W LEDEX	5.98	5.98
	147	FOCO CANDELABRO	0.33	48.51
	191	FOCO CANDELABRO C/SURT.	0.44	84.04
	15	FOCO CANDELABRO NORMAL C/SURTIDOS	0.17	2.55
	10	FOCO D/EMERGENCIA 7W SMART	4.50	45.00
	10	FOCO DHINO 100W LED 6500K	14.45	144.50
	3	FOCO DHINO 30W LED 6500K	2.37	7.11
	6	FOCO DHINO 50W LED 6500K	4.72	28.32
	24	FOCO DHINO MINI 3W 6500K	0.72	17.28
	33	FOCO DHINO MINI LED 3W 3000K	0.57	18.81
	1	FOCO DICR. 15LED SPTO MR16 VICA	2.80	2.80
	17	FOCO DICROICO 3LED VICA 3X1W	4.14	70.38
	4	FOCO DICROICO 5.8W L/BLANCA. EVLITE	1.32	5.28
	10	FOCO DICROICO 5W ECOLED 3500K 4M9819H	3.83	38.30
	3	FOCO DICROICO 5W EVLITE 6500K GU10	1.30	3.90
	4	FOCO DICROICO 5W EVLITEGU10 L/CALIDA	1.31	5.24
	17	FOCO DICROICO 6W EVLITE L/CALIDA	1.32	22.44
	24	FOCO DICROICO 6W GU 3000K 30ED	0.56	13.44
	24	FOCO DICROICO 6W GU 6500K ECOLED	0.56	13.44
	47	FOCO DICROICO 75W-50W C/PATAS STAR-VICA	1.06	49.82
	3	FOCO DICROICO DHINO 6W 3000K GU10	0.60	1.80
		SUMAN Y PASAN		3,212,218.45



EMPRESA CENTRO COMERCIAL "EL HUERTO"

INVENTARIO FINAL
AL 30 DE JUNIO DEL 2022
Expresado en Dolares

FOLIO N°
144

CODIGO	CANTIDAD	DESCRIPCIÓN	V. UNITARIO	V. TOTAL
		VIENEN		3,212,218.45
	1	FOCO DICROICO DHINO 6W 6500K GU5 PUNTAS	0.73	0.73
	19	FOCO DICROICO ECOLED 6W 6500K 4M92069	1.18	22.42
	4	FOCO DICROICO P/BOQUILLA E27 VICA	1.18	4.72
	7	FOCO DICROICO SYLVANIA 6W GU10	1.97	13.79
	4	FOCO DICROICO SYLVANIA LED MR-16 5W-45W L/BLA	2.85	11.40
	87	FOCO ECOLED 12W 3000K L/AMAR.	0.68	59.16
	86	FOCO ECOLED 12W 6500K 20D6	0.66	56.76
	20	FOCO ECOLED 20W 6500K 0E0	1.27	25.40
	35	FOCO ECOLED 40W 6500K	1.99	69.65
	19	FOCO ECOLED 50W 6500K 20E2	2.87	54.53
	6	FOCO ECOLED 5W 3000K LD	0.83	4.98
	5	FOCO ECOLED 7W VELA E27 3000K	1.17	5.85
	133	FOCO ECOLED 9W 6500K	0.55	73.15
	19	FOCO ECOLED VELA E14 6500K	0.64	12.16
	1	FOCO ECOLED VELA E27 3500K	0.97	0.97
	66	FOCO ECOLED VELA E27 6500K	0.63	41.58
	2	FOCO ESPIRAL AHORRADOR X 20W	1.95	3.90
	5	FOCO EVEREADY 5W LB	-	-
	11	FOCO EVERGREEN 20W 6500K	2.25	24.75
	5	FOCO EVERGREEN 4W ST64 VINT.	4.50	22.50
	4	FOCO EVERGREEN LED AMAR. 3W G45	2.40	9.60
	3	FOCO EVERGREEN LED AZUL 3W G45	2.40	7.20
	4	FOCO EVERGREEN LED ROJO 3W G45	2.40	9.60
	8	FOCO EVERGREEN LED VERDE 3W G45	2.40	19.20
	27	FOCO EVLITE 15W 3000K	1.16	31.32
	28	FOCO EVLITE 15W 6500K	1.12	31.36
	2	FOCO EVLITE 3.2W E14 L/BLANCA	1.56	3.12
	31	FOCO EVLITE 3.2W MINI L/BLANCA E27	1.41	43.71
	6	FOCO EVLITE 30W 6500K	3.02	18.12
	7	FOCO EVLITE 40W 6500K	4.60	32.20
	12	FOCO EVLITE 4W 2700K AMBER	1.51	18.12
	8	FOCO EVLITE 50W 6500K	6.24	49.92
	37	FOCO EVLITE 8W 2700K FILAM.	1.70	62.90
	45	FOCO EVLITE 9W 3000K	0.65	29.25
	93	FOCO EVLITE 9W 300K	0.69	64.17
	12	FOCO EVLITE 9W 6500K LED	-	-
	5	FOCO EVLITE FILAM. 6W GLOBO DIM.	3.97	19.85
	5	FOCO EVLITE FILAM. 8W DIMERIZ.	2.46	12.30
	6	FOCO EVLITE FILAM. VINTAG 2.5W MINI GLOBO	2.16	12.96
	2	FOCO EVLITE LED 30W 6500K	3.89	7.78
		SUMAN Y PASAN		3,212,218.45

**EMPRESA CENTRO COMERCIAL “EL HUERTO”****INVENTARIO FINAL
AL 30 DE JUNIO DEL 2022
Expresado en Dolares****FOLIO N°
145**

CODIGO	CANTIDAD	DESCRIPCIÓN	V. UNITARIO	V. TOTAL
		VIENEN		3,212,218.45
	5	FOCO EVLITE LED 40W 6500K	5.35	26.75
	3	FOCO EVLITE LED 50W 6500K	4.77	14.31
	1	FOCO EVLITE LED AMARILLO 3.5W E27	1.98	1.98
	7	FOCO EVLITE LED GLOBO 9.5W 6500K	3.38	23.66
	2	FOCO EVLITE VELA 3.2W E14 6500K	1.73	3.46
	1	FOCO EVLITE VELA 6W E27 6500K	1.74	1.74
	4	FOCO LAMPTAN 12W LED 6000K	1.13	4.52
	3	FOCO LED AMARILLO OSRAM 8W ANTIMOSQUITO	2.92	8.76
	1	FOCO LED ANTIMOSQ. 2EN1 GL	8.02	8.02
	67	FOCO LED EVLITE 10.5W L/CALIDA	1.19	79.73
	11	FOCO LUMICINO 5W LED	0.99	10.89
	91	FOCO LUMIERE 12W 6500K	1.42	129.22
	22	FOCO LUMIERE 15W 6500K	1.95	42.90
	1	FOCO LUMIERE 20W 6500K	3.09	3.09
	6	FOCO LUMIERE 20W LED 6500K	2.87	17.22
	1	FOCO LUMIERE 30W LED 6500K	4.23	4.23
	12	FOCO LUMIERE 50W LED 6500K	8.26	99.12
	229	FOCO LUMIERE 9W 6500K	0.60	137.40
	45	FOCO LUXAR 12W 6500K	1.09	49.05
	64	FOCO LUXAR 9W 6500K	0.77	49.28
	1	FOCO M/INSECTOS RHINO 15W	4.54	4.54
	37	FOCO MAVIJU 9W 6500K	0.88	32.56
	5	FOCO NUEVASA LED DISCO 20W	6.16	30.80
	14	FOCO NUEVASA 3W P/NEVERA	1.30	18.20
	11	FOCO NUEVASA LED 12W DISCO 6500K	4.02	44.22
	102	FOCO OSRAM 9W LED BL.	0.68	69.36
	31	FOCO P/NEVERA E27 ECON.	0.60	18.60
	4	FOCO P/NEVERA-HORNO SYLVANIA 40W	1.40	5.60
	57	FOCO P/REFRIG. 15V VICA E27	0.63	35.91
	29	FOCO PRO LIG. 12W 3000K LED	1.19	34.51
	68	FOCO PRO LIG. 9W 6500K LED	0.61	41.48
	1	FOCO REFLEC. AMAR. SYLVANIA 50W	2.00	2.00
	6	FOCO REFLEC. ROJO 100W	2.76	16.56
	2	FOCO REFLEC. ROJO 75W	4.14	8.28
	6	FOCO REFLECT. GE 50W	8.82	52.92
	1	FOCO REFLECT. VERDE 100W	2.76	2.76
	7	FOCO REFLECTOR 110W V/COLORES	6.40	44.80
	8	FOCO SENSOR LED EVLITE 10W	5.47	43.76
	5	FOCO SUMO 60W LED	4.92	24.60
	2	FOCO SYLVANIA 20W LED 6500K	3.44	6.88
		SUMAN Y PASAN		3,212,218.45

**EMPRESA CENTRO COMERCIAL "EL HUERTO"****INVENTARIO FINAL
AL 30 DE JUNIO DEL 2022
Expresado en Dolares****FOLIO N°
146**

CODIGO	CANTIDAD	DESCRIPCIÓN	V. UNITARIO	V. TOTAL
		VIENEN		3,212,218.45
	1	FOCO SYLVANIA 40W LED 6500K	7.07	7.07
	2	FOCO SYLVANIA 5W AMARILLO LED TOLEDO	4.99	9.98
	2	FOCO SYLVANIA 6W X 2 LB.	2.02	4.04
	7	FOCO SYLVANIA AMARILLO BOLA LED 5W	3.00	21.00
	2	FOCO SYLVANIA AZUL 5W LED	3.03	6.06
	20	FOCO SYLVANIA BOLA LED 6W E14 LC	4.38	87.60
	7	FOCO SYLVANIA LED 15W L/CALIDA	4.16	29.12
	40	FOCO SYLVANIA LED 5W REFRIG.	2.54	101.60
	41	FOCO SYLVANIA LED 9W L/BLANCA	0.65	26.65
	6	FOCO SYLVANIA VELA LED 6W E12 LC	4.38	26.28
	4	FOCO SYLVANIA VELA LED 6W E14 LC	4.38	17.52
	5	FOCO SYLVANIA VELA LED 6W E27 LB	3.85	19.25
	5	FOCO SYLVANIA VELA LED 6W E27 LC	3.85	19.25
	13	FOCO SYLVANIA VERDE BOLA LED 5W	3.88	50.44
	12	FOCO VELA 3.2W L/CALIDA EVLITE E14	1.40	16.80
	17	FOCO VELA 5W E14 ECOLED 6500K C/PUNTA	0.91	15.47
	26	FOCO VELA CHIYODA 20W	0.83	21.58
	95	FOCO VELA CHIYODO 20W CLEAR	0.83	78.85
	242	FOCO VELA E-27-14-12	0.54	130.68
	6	FOCO VELA E14 6500K EVLITE	1.66	9.96
	14	FOCO VELA EVERGREEN E-14 6400K	2.25	31.50
	21	FOCO VELA EVLITE 6.5W 3000K E27	1.80	37.80
	6	FOCO VELA EVLITE 6W 3000K E27	2.05	12.30
	6	FOCO VELA LED 5W E27 BRINDISI	3.15	18.90
	12	FOCO VELA LED EVERGREEN 6400K E-12	2.25	27.00
	4	FOCO VELA TRANSP. 3.2W L/CALIDA EVLITE 280	1.20	4.80
	6	FOCO VERDE 4.5W SYLVANIA LED	2.15	12.90
	9	FOCOP REFLECT. AZUL SYLVANIA	0.75	6.75
	78	FOFCO AHORR. 3U GREAT LAMP 20W	0.93	72.54
	4	FONDO ACRILICO X GL	13.72	54.88
	31	FONDO BLANCO UNIDAS X 1LT	4.94	153.14
	3	FONDO BLANCO UNIDAS X GL	18.84	56.52
	37	FONDO GRIS UNIDAS X 1LT	5.32	196.84
	5	FONDO GRIS UNIDAS X GL	18.60	93.00
	1	FORMON 1" CUMM. M/MADERA	1.05	1.05
	2	FORMON 1" STANLEY 16-115	3.42	6.84
	6	FORMON 1/2 JEM	2.32	13.92
	5	FORMON 3/4 JEM	2.81	14.05
	3	FORMON 3/8 M/MAD. TRAMONT.	2.00	6.00
	4	FORMON 5/8 CUMM. M/PLAST.	2.43	9.72
		SUMAN Y PASAN		3,212,218.45



EMPRESA CENTRO COMERCIAL "EL HUERTO"

**INVENTARIO FINAL
AL 30 DE JUNIO DEL 2022
Expresado en Dolares**

**FOLIO N°
147**

CODIGO	CANTIDAD	DESCRIPCIÓN	V. UNITARIO	V. TOTAL
		VIENEN		3,212,218.45
	2	FORMON 5/8 INCOLOMO	4.40	8.80
	6	FORMON 7/8 JEM	2.40	14.40
	6	FORMON CENTURY 13MM 26114	1.51	9.06
	5	FORMON CMT 11/2	2.75	13.75
	4	FORMON CMT 11/4 M/MAD.	2.45	9.80
	1	FORMON CUMM. 1" M/PLAST.	2.57	2.57
	1	FORMON HUNTER 3PZS HM-2339	9.03	9.03
	3	FORMON STANLEY 3/4	3.30	9.90
	1	FORMON TOLSEN 1" 25071	3.01	3.01
	1	FORMON TOLSEN JGO 3PZS 25380	5.45	5.45
	1	FORMON TRAMONT 7/8 M/MAD.	2.00	2.00
	1	FORMON TRAMONT. 3/4	2.00	2.00
	5	FORMON TRAMONT. 5/8	1.98	9.90
	3	FORRO P/COLCHON 11/2PLZ S/ACOLCHADO	4.66	13.98
	84	FOSFORERA BIC MAXI	0.82	68.88
	109	FOSFORERA BIC MINI	0.61	66.49
	10	FOSFORERA FOGATA	0.48	4.80
	103	FOSFORERA TRICK MEGA	0.33	33.99
	98	FRANELA	0.63	61.74
	4	FRASCO VIDRIO 1.47 C/TAPA	3.13	12.52
	5	FRASCO VIDRIO T/HERMT. 1LT L0005M	2.72	13.60
	9	FREGADERO 100X50 ALMETAL	15.75	141.75
	2	FREGADERO 100X50 DER.	31.10	62.20
	1	FREGADERO 100X50 WORKHARD	17.50	17.50
	10	FREGADERO 1SERV. 75X40 WORKHARD	9.80	98.00
	6	FREGADERO ALLMETAL 48X43 POSETA	9.22	55.32
	4	FREGADERO ALLMETAL 77X44 INOX. 1 SERV	10.07	40.28
	9	FREGADERO ALLMETAL 80X45 EMPOTRE D/FILO	10.41	93.69
	4	FREGADERO ALMETAL 60X40 EMPOTRE	9.46	37.84
	1	FREGADERO DOBLE WORHARD	47.28	47.28
	12	FREGADERO INOXIDABLE 80X50	32.34	388.08
	5	FREGADERO RAPTOR 50X40 POCETA	10.87	54.35
	6	FREGADERO S/CEJA 75X40 WORKHARD	10.36	62.16
	1	FREGADERO TEKA 1 SERV. REVERS. UNIV.	67.96	67.96
	2	FRESA JGO 5PZS TOOLCRAFT TC2448	2.60	5.20
	10	FRESAS D/PIEDRA 5PZS CENTURY	0.73	7.30
	9	FRESAS JEM 5 PZS P/MAD-METAL	3.67	33.03
	3	FULL CLORO FLORAL X 500CC	0.72	2.16
	2	FULL CLORO LAVANDA X 500CC	0.72	1.44
	30	FULL CLORO X 500CC	0.53	15.90
		SUMAN Y PASAN		3,212,218.45

**EMPRESA CENTRO COMERCIAL "EL HUERTO"****INVENTARIO FINAL
AL 30 DE JUNIO DEL 2022
Expresado en Dolares****FOLIO N°
148**

CODIGO	CANTIDAD	DESCRIPCIÓN	V. UNITARIO	V. TOTAL
		VIENEN		3,212,218.45
	2	FUNDA HERM. CONG. MED. ZIPLOC	3.23	6.46
	5	FUNDA HERMET. ZIPLOC GR. 20FDA.	3.25	16.25
	1	FUNDA HERMET. ZIPLOC MED 25FDA.	3.23	3.23
	2	FUNDA HERMETICA ZIPLOC SANDWICH	2.59	5.18
	10	FUNDA P/BASURA AZUL IND. PROD. 35X47	2.00	20.00
	7	FUNDA P/BASURA C/AMARRE 23X28 PROD.	1.38	9.66
	13	FUNDA P/BASURA DOMEST. X 10 LUMINUZ	0.51	6.63
	54	FUNDA P/BASURA ESTRELLA 74X92 X 10UDS.	1.64	88.56
	21	FUNDA P/BASURA IND. LUMINUZ	1.13	23.73
	5	FUNDA P/MASCOTA 3PZS	0.78	3.90
	3	FUNDA PLAST. 1LB 6X10"	2.01	6.03
	14	FUNDA PLAST. NEGRA P2	0.41	5.74
	21	FUNDA PLAST. NEGRA P5	0.77	16.17
	27	FUNDA RAYADA JUMBO	1.87	50.49
	9	FUNDA ROLLO 10-12LB	2.28	20.52
	12	Gafa CLIMAX 539C	3.09	37.08
	1	Gafa CLIMAX TRI-598-G NEGRA	4.98	4.98
	4	Gafa D/PROTEC. TRANSP. PERS. VISION 53000	4.85	19.40
	2	Gafa NEGRA CENTURY 4P4104E	0.53	1.06
	16	Gafa NEGRA CENTURY 4P4104F	0.46	7.36
	3	Gafa NEGRA CLIMAX 590-G	2.32	6.96
	3	Gafa NEGRA CLIMAX 595-G	5.29	15.87
	2	Gafa NEGRA TOLSEN 45073	1.49	2.98
	5	Gafa P/SOLDAR CENTURY 101L	0.93	4.65
	5	Gafa PROT. TRANSP. CENTURY	0.86	4.30
	12	Gafa PROT. TRANSP. ECON.	0.37	4.44
	10	Gafa TOLSEN TRANSP. 45072	1.37	13.70
	22	Gafa TOTAL TBUCEO P302	1.44	31.68
	38	Gafa TRANSP. ABRO 5933	0.41	15.58
	65	Gafa TRANSP. ABRO PG5933	0.47	30.55
	6	Gafa TRANSP. BP 0786	0.44	2.64
	12	Gafa TRANSP. BP DEPOR.	0.42	5.04
	9	Gafa TRANSP. CENTURY 104G	0.61	5.49
	3	Gafa TRANSP. CENTURY 104L	1.83	5.49
	7	Gafa TRANSP. CENTURY 104X	0.59	4.13
	1	Gafa TRANSP. CLIMAX 580-T	1.77	1.77
	1	Gafa TRANSP. CLIMAX 590-I	2.41	2.41
	29	Gafa TRANSP. D/PROT. TW	0.89	25.81
	1	Gafa TRANSP. EV SS-255 TW	1.58	1.58
	11	Gafa TRANSP. JACK V10	2.32	25.52
		SUMAN Y PASAN		3,212,218.45

**EMPRESA CENTRO COMERCIAL "EL HUERTO"****INVENTARIO FINAL
AL 30 DE JUNIO DEL 2022
Expresado en Dolares****FOLIO N°
149**

CODIGO	CANTIDAD	DESCRIPCIÓN	V. UNITARIO	V. TOTAL
		VIENEN		3,212,218.45
	1	GAFA TRANSP. NORTON CRISTAL	1.55	1.55
	26	GAFA TRANSP. ORSO UV	1.14	29.64
	4	GAFA TRANSP. TOLSEN 45074	1.70	6.80
	7	GAFA TRANSP. TOOLCRAFT TC0573	0.84	5.88
	16	GAFA TRANSP. TOOLCRAFT TC1804	1.51	24.16
	12	GAFA TRUPER NEGRA DEPOR.	2.94	35.28
	5	GAFA VIKINGO TRANSP.	1.33	6.65
	1	GAFA Y MASCARA IND. CENTURY JGO 2PZS	1.98	1.98
	1	GAFAS P/SOLD. TRUPER 14282	4.82	4.82
	3	GAFAS P/SOLDAR VIKINGO	2.44	7.32
	1	GAFAS PROTECTOR TRANSP. TRUPER	1.55	1.55
	36	GAFAS TOTAL TRANSP. TSP301	1.89	68.04
	4	GANCHO COLG. METAL M8G5	5.74	22.96
	884	GANCHO D/CORTINA Z	0.01	8.84
	14	GANCHO D/PLAST. 2PZS BESTVALUE F01452	1.66	23.24
	7	GANCHO D/PLAST. 6PZS BESTVALUE F01450	1.09	7.63
	2	GANCHO DOBLE BESTVALUE P/COLG. AC F01442AC	2.38	4.76
	1	GANCHO DOBLE BESTVALUE P/COLG. F01442SN NIQ.	2.46	2.46
	11	GANCHO DOBLE HERMEX ANT.	1.25	13.75
	12	GANCHO DOBLE HERMEX DOR.	1.25	15.00
	11	GANCHO DOBLE HUNTER P/COLG. F-1253 SATIN	1.73	19.03
	262	GANCHO DOBLE P/COLG. ECON.	0.68	178.16
	63	GANCHO DOR. P/COLGAR TW	0.67	42.21
	12	GANCHO ELAST. 2PZS BP	0.37	4.44
	18	GANCHO ELASTICO 10X100MM GTI	0.54	9.72
	17	GANCHO ELASTICO BP	1.13	19.21
	10	GANCHO ELASTICO BP	0.84	8.40
	32	GANCHO ELASTICO BUNGEE 12MM	0.92	29.44
	14	GANCHO ELASTICO P/EQUIPAJE X 2	0.79	11.06
	219	GANCHO ELASTICO TOOLCRAFT BUNGEE X UND.	0.57	124.83
	21	GANCHO ELASTICO X 3UND CENTURY 4C11530	0.92	19.32
	88	GANCHO ELASTICO X VARIOS	0.63	55.44
	12	GANCHO ESLINGA 3/4 FIERO GALV.	1.74	20.88
	20	GANCHO ESLINGA 5/8 FIERO	2.98	59.60
	157	GANCHO J 3 1/2"	0.04	6.28
	832	GANCHO J 4"	0.06	49.92
	387	GANCHO J X 5"	0.06	23.22
	49	GANCHO METAL P/ROPA CROM. SOLO	0.36	17.64
	1	GANCHO P/COLG. 2PZS NATIONAL	2.39	2.39
	19	GANCHO P/COLG. CRAFTGUARD HK2001SN	1.15	21.85
		SUMAN Y PASAN		3,212,218.45

**EMPRESA CENTRO COMERCIAL "EL HUERTO"****INVENTARIO FINAL
AL 30 DE JUNIO DEL 2022
Expresado en Dolares****FOLIO N°
150**

CODIGO	CANTIDAD	DESCRIPCIÓN	V. UNITARIO	V. TOTAL
		VIENEN		3,212,218.45
	76	GANCHO P/COLG. ROPA	0.94	71.44
	10	GANCHO P/COLG. STANLEY DOBLE	4.83	48.30
	4	GANCHO P/COLGAR 20411	0.53	2.12
	4	GANCHO P/COLGAR 412	0.53	2.12
	4	GANCHO P/COLGAR 414	0.53	2.12
	57	GANCHO P/COLGAR ACERO 10SERV.	1.50	85.50
	11	GANCHO P/COLGAR BP 2 SERV.	0.91	10.01
	3	GANCHO P/COLGAR CRAFT DOR.	1.15	3.45
	7	GANCHO P/COLGAR HUNTER F1252	1.27	8.89
	81	GANCHO P/CORTINA DOBLE 1"	0.62	50.22
	17	GANCHO P/CORTINA 1"	0.28	4.76
	167	GANCHO P/CORTINA 1/2"	0.23	38.41
	172	GANCHO P/CORTINA 3/4	0.23	39.56
	16	GANCHO P/CORTINA DOBLE 3/4	0.64	10.24
	1	GANCHO P/CUADRO HUNTER F1209	0.50	0.50
	8	GANCHO P/HAMACA	2.15	17.20
	4	GANCHO P/HAMACA C/TORN. BLISTER	2.36	9.44
	83	GANCHO P/HAMACA ECON.	1.15	95.45
	120	GANCHO P/MOSTADOR HUNTER 4"	0.24	28.80
	21	GANCHO PLASTICO 2X1.10MT	1.04	21.84
	39	GANCHO S 1/4 FIERO	0.40	15.60
	18	GANCHO S 3/16 FIERO	0.37	6.66
	13	GANCHO S 3/16 FIERO BL14KG	0.34	4.42
	38	GANCHO S 5/16 FIERO	0.58	22.04
	3	GANCHO STANLEY CD7084	0.83	2.49
	9	GANCHO STANLEY GR 2040	0.55	4.95
	2	GANCHO X 2 PLAST. GR.	0.50	1.00
	13	GANCHO YETKA ALARG. REMOV. BL X 3 #125.143	1.82	23.66
	27	GANCHO YETKA ALARG. REMOV. BL. X2 #125.142	1.88	50.76
	19	GANCHO YETKA ALRG. REMOV. BL. X 1 GR #125.141	1.85	35.15
	7	GANCHO YETKA CUAD. X1 EXTRA GR. #125.113	1.42	9.94
	21	GANCHO YETKA OVAL. BL X 6 PEQ. #125.126	1.24	26.04
	21	GANCHO YETKA OVAL. BL. X 2 GR #125.122	1.07	22.47
	5	GANCHO YETKA OVAL. BL. X4 MED. #125.124	1.13	5.65
	4	GANCHO YETKA OVAL. METAL X 2 GR. #125.116	1.52	6.08
	8	GANCHO YETKA OVAL. TRANSP. X2 GR #125.118	1.16	9.28
	7	GANCHO YETKA P/UTENSIL. X 5 MED. #125.114	1.52	10.64
	8	GANCHO YETKA RECT. BL X 4 MED. #125.134	1.13	9.04
	4	GANCHO YETKA RECT. BL X 6 PEQ. #125.136	1.22	4.88
	16	GANCHO YETKA RECT.BL X2 GR #125.132	1.07	17.12
		SUMAN Y PASAN		3,212,218.45

**EMPRESA CENTRO COMERCIAL "EL HUERTO"****INVENTARIO FINAL
AL 30 DE JUNIO DEL 2022
Expresado en Dolares****FOLIO N°
151**

CODIGO	CANTIDAD	DESCRIPCIÓN	V. UNITARIO	V. TOTAL
		VIENEN		3,212,218.45
	12	GANCHO YETKA TRANSP. X 2 115	1.53	18.36
	292	GANCHOS J 6"	0.07	20.44
	33	GANCHOS P/HAMACA ALASKA	1.25	41.25
	20	GANCHOS P/HAMACA BLISTER	1.24	24.80
	8	GARRUCHA 1 5/8 CAUCHO	1.38	11.04
	4	GARRUCHA 1 1/2" JGO X4	0.96	3.84
	4	GARRUCHA 2 1/4 NEGRA GIR.	1.86	7.44
	4	GARRUCHA 2" JGO X 4 CAUCHO	1.45	5.80
	6	GARRUCHA 2" R/PLAST. BL. IMSA	1.56	9.36
	1	GARRUCHA D/PLAST. 1"	0.94	0.94
	2	GATA 3 TON. BOT. PEGASSO	13.00	26.00
	1	GATA 5 TON. BOT. PEGASSO	16.00	16.00
	1	GATA BOTELLA 3T C/SEGURO	10.17	10.17
	34	GAUNTES CAUCHO #8 1/2 C-22 U/MULT.	1.12	38.08
	2	GAVETA VENT. CONS. 26X40X60CM	12.13	24.26
	114	GEL ANTIBACTERIAL 220ML	1.03	117.42
	55	GEL ANTIBACTERIAL 500ML	2.20	121.00
	24	GELATINA CAPRY 250GR SURT.	0.80	19.20
	1	GENERADOR EAGLE GASOL. 1.60KW-1.8KW LT2500N-6	200.18	200.18
	1	GENERADOR LDG600CLE TEMCO DIESEL 5.5K	707.30	707.30
	1	GENERADOR TEMCO 800W LT950DC 110V	93.03	93.03
	1	GENERADOR TEMCO LT6500CL-1 6.5KW	445.99	445.99
	2	GENMICINA X 100ML	11.30	22.60
	75	GEOMENBRANA X 1.40	4.07	305.25
	9	GLADE SPRAY LAVANDA 400CC	1.32	11.88
	1	GLADE TOQ MAQ. LAVANDA	2.42	2.42
	2	GLADE TOQ REP. LAVANDA	2.88	5.76
	1	GLADE TOQ REP. MANZANA-CANELA	2.88	2.88
	1	GLADE TOQ. MAQ. FLORAL	3.40	3.40
	6	GOMA INDIA 2 ONZ. PERMATEX	1.52	9.12
	9	GRANILLO 16KG FIRTEK	6.12	55.08
	40	GRAPA 1" KS	0.71	28.40
	19	GRAPA C/CLAVO 10MM CONSUN	0.88	16.72
	10	GRAPA C/CLAVO 10MM FULGORE	1.08	10.80
	11	GRAPA C/CLAVO 12MM CONSUN	1.20	13.20
	17	GRAPA C/CLAVO 6MM VOLTECK	0.33	5.61
	7	GRAPA C/CLAVO 7MM CONSUN	0.60	4.20
	19	GRAPA C/CLAVO 8MM CONSUN	0.65	12.35
	34	GRAPA C/CLAVO 9MM CONSUN	0.78	26.52
	19	GRAPA LUZ 3/4 CENTURY	1.02	19.38
		SUMAN Y PASAN		3,212,218.45

**EMPRESA CENTRO COMERCIAL "EL HUERTO"****INVENTARIO FINAL
AL 30 DE JUNIO DEL 2022
Expresado en Dolares****FOLIO N°
152**

CODIGO	CANTIDAD	DESCRIPCIÓN	V. UNITARIO	V. TOTAL
		VIENEN		3,212,218.45
	4692	GRAPA P/ALAMBRE D/PÚA	0.89	4,175.88
	4	GRAPA P/ALAMBRE D/PUA GR	0.97	3.88
	105	GRAPA P/ALAMBRE PUA XFUNDA LB	1.18	123.90
	4	GRAPA P/CABLE #6 CHS	0.42	1.68
	13	GRAPA P/CABLE #8MM FDA. CHR8	0.60	7.80
	1	GRAPA P/CABLE #9MM CHR9	0.59	0.59
	2	GRAPA P/CABLE 10MM COMANDO	0.56	1.12
	13	GRAPA P/CABLE 10MM HUNTER	1.04	13.52
	9	GRAPA P/CABLE 4MM	0.32	2.88
	7	GRAPA P/CABLE 6MM FULGORE	0.58	4.06
	5	GRAPA P/CABLE 6MM HUNTER	0.67	3.35
	46	GRAPA P/CABLE 7MM X FDA	0.50	23.00
	15	GRAPA P/CABLE TRUPER 10MM	0.47	7.05
	140	GRAPA P/LUZ 5/8	0.76	106.40
	40	GRAPA P/LUZ 1/2"	0.60	24.00
	2	GRAPA P/LUZ 10MM C/CLAVO CHS	0.93	1.86
	5	GRAPA P/LUZ 12MM C/CLAVO	1.12	5.60
	13	GRAPA P/LUZ 3/4	0.69	8.97
	23	GRAPA P/LUZ 3/4 KAWAG.	0.95	21.85
	15	GRAPA P/LUZ 3/4 KS	0.74	11.10
	46	GRAPA P/LUZ 5/8	1.08	49.68
	180	GRAPA P/TUBO 1 1/2 C-14 IND.	0.11	19.80
	280	GRAPA P/TUBO 1" NORM.	0.06	16.80
	6	GRAPA P/TUBO 1/2	0.03	0.18
	747	GRAPA P/TUBO 1/2" D/OREJA	0.03	22.41
	162	GRAPA P/TUBO 2" IND. C-12	0.26	42.12
	290	GRAPA P/TUBO 3/4	0.03	8.70
	771	GRAPA P/TUBO 3/4 D/OREJA	0.05	38.55
	17	GRAPA STANLEY 1/2 T/PESADO	1.88	31.96
	26	GRAPA STANLEY 1/4 T/LIV. TRA204T	1.13	29.38
	93	GRAPA STANLEY 1/4 T/PESADO	1.54	143.22
	48	GRAPA STANLEY 3/8 T/PESADO	1.82	87.36
	52	GRAPA STANLEY 3/8 TRA206T T/LIV.	1.54	80.08
	38	GRAPA STANLEY 5/16 T/PESADO	1.61	61.18
	62	GRAPA STANLEY 5/16 TRA205T T/LIV.	1.34	83.08
	8	GRAPA STANLEY 9/16 TRA709	2.00	16.00
	9	GRASA ABRO AZUL PASTA 150GR	1.07	9.63
	10	GRASA CHEVRON MARFAK 13OZ.	2.34	23.40
	16	GRASA MASTER X LB	1.87	29.92
	52	GRASA MASTER X LB V/COLOR	1.01	52.52
		SUMAN Y PASAN		3,212,218.45



EMPRESA CENTRO COMERCIAL “EL HUERTO”

**INVENTARIO FINAL
AL 30 DE JUNIO DEL 2022
Expresado en Dolares**

**FOLIO N°
153**

CODIGO	CANTIDAD	DESCRIPCIÓN	V. UNITARIO	V. TOTAL
		VIENEN		3,212,218.45
	26	GRASA X LB YPF VERDE	0.64	16.64
	19	GRIFO 1/2 VUELTA CHINO	1.58	30.02
	6	GRIFO ACERO INOX PALANCA	4.36	26.16
	20	GRIFO BRONCE 1/2 ECON.	5.98	119.60
	5	GRIFO BRONCE ECON.	1.70	8.50
	11	GRIFO CARDINAL PESADA	3.94	43.34
	86	GRIFO D/PLAST. BP	0.75	64.50
	15	GRIFO D/PLASTICO INCAMEP AMAR.	1.22	18.30
	2	GRIFO DOUBLELIN BRONCE	6.24	12.48
	215	GRIFO EDESA 1/2 BRONCE PESADO	7.97	1,713.55
	2	GRIFO EDESA ULTA LIV. 1/2	4.00	8.00
	155	GRIFO EDESA X 1/2 LIV. BRONCE	5.02	778.10
	24	GRIFO EURO M/VUELTA ECON. C/PICO	1.55	37.20
	11	GRIFO FV 1/2 E436.13BR LIV.	5.65	62.15
	366	GRIFO FV 1/2 GRANALLADA E439.13.X BR	3.96	1,449.36
	312	GRIFO FV PESAD. AMAR. 436.04BR	8.13	2,536.56
	1	GRIFO GATO AMAR.	5.26	5.26
	27	GRIFO GATO CROMADO	5.32	143.64
	62	GRIFO GENEBRE 1/2 M/VUELTA	3.60	223.20
	1	GRIFO ITALIAN NIQUELADOC/LARGO 7893F-707	7.66	7.66
	11	GRIFO JEM 1/2 REFORZ. BR	3.72	40.92
	5	GRIFO KRAUSS BR	4.48	22.40
	10	GRIFO KRAUSS BR. 1/2 MANIJA T	3.59	35.90
	18	GRIFO KRAUSS M/VUELTA	3.08	55.44
	22	GRIFO PLAST. CENTURY	0.34	7.48
	6	GRIFO PRETUL BLISTER	3.38	20.28
	84	GRIFO TOOLCRAFT 1/2 AMAR.	2.33	195.72
	11	GRIFO TOOLCRAFT 1/2 M/VUELTA	1.48	16.28
	1	GRIFO VIKINGO 1/2	2.91	2.91
	5	GRIFO YARDEN 1/2 PEQ.	2.75	13.75
	11	GRIFO YARDEN YD0056	2.84	31.24
	12	GRILLETE 1/2 FIERO	0.99	11.88
	32	GRILLETE 1/4 FIERO	0.86	27.52
	37	GRILLETE 3/16 FIERO X PAR	0.59	21.83
	2	GRILLETE 3/16 GALV.	0.09	0.18
	3	GRILLETE 3/8 FIERO	0.71	2.13
	22	GRILLETE 5/16 FIERO	0.94	20.68
	2	GRILLETE P/CADENA 1/4	0.30	0.60
	5	GRILLETE P/CADENA 3/16	0.26	1.30
	8	GRILLETE P/CADENA 3/8	0.64	5.12
		SUMAN Y PASAN		3,212,218.45

**EMPRESA CENTRO COMERCIAL "EL HUERTO"****INVENTARIO FINAL
AL 30 DE JUNIO DEL 2022
Expresado en Dolares****FOLIO N°
154**

CODIGO	CANTIDAD	DESCRIPCIÓN	V. UNITARIO	V. TOTAL
		VIENEN		3,212,218.45
	8	GRILLETE P/CADENA 5/16	0.43	3.44
	2	GUADAÑA ELECT. BLACK-DECKER MTE912 3EN1	64.59	129.18
	1	GUADAÑA TOLSEN 1500W-2HP 2T IND.	155.35	155.35
	5	GUADAÑA X GL	15.67	78.35
	8	GUANTE ANTID. ROJO 4GUP005	1.71	13.68
	108	GUANTE CAUCHO MASTER PRO C10	0.53	57.24
	31	GUANTE CENTURY 4GU016I	0.93	28.83
	75	GUANTE CENTURY NAR. 4GU016F	0.75	56.25
	28	GUANTE CUERO 12" 4GU016B	2.94	82.32
	10	GUANTE CUERO 27CM 4GU0168	1.98	19.80
	10	GUANTE CUERO 35CM 4GU0169	2.13	21.30
	2	GUANTE CUERO GR AZUL CENTURY 0131	4.32	8.64
	14	GUANTE CUERO REFORZ. 14" 4GU0130	3.87	54.18
	24	GUANTE CUERO TRITON L	3.35	80.40
	122	GUANTE D/CAUCHO #7 C-25 MASTER BICOLOR	1.24	151.28
	114	GUANTE D/CAUCHO #71/2 MASTER C-25 BICOLOR	1.28	145.92
	20	GUANTE D/CAUCHO #8 C35	1.43	28.60
	59	GUANTE D/CAUCHO #8 MILENIO C25	1.13	66.67
	47	GUANTE D/CAUCHO #81/2 MILENIO C25	1.14	53.58
	51	GUANTE D/CAUCHO #9 MILENIO C25	1.14	58.14
	24	GUANTE D/CAUCHO #9 MILENIO C35 IND.	1.53	36.72
	37	GUANTE D/CAUCHO 71/2 MILENIO C25	1.14	42.18
	1	GUANTE D/CAUCHO AMAR. 4GUM005	0.28	0.28
	21	GUANTE D/CUCHO 8 1/2 C-35	1.43	30.03
	7	GUANTE D/CUERO GRIS M/CORTA TRUPER	3.20	22.40
	12	GUANTE D/GOMA CENTURY 016Q	0.78	9.36
	58	GUANTE D/GOMA CENTURY AZUL	1.19	69.02
	30	GUANTE D/GOMA CENTURY VERDE 4GU016E	1.11	33.30
	58	GUANTE D/GOMA CORRUG. VERDE	2.25	130.50
	8	GUANTE D/GOMA M MASTER GRIS	2.21	17.68
	16	GUANTE D/GOMA MASTER GRIS XL	2.13	34.08
	15	GUANTE D/GOMA MASTER N. XL	2.25	33.75
	38	GUANTE D/GOMA VERDE CENTURY	1.74	66.12
	8	GUANTE D/OPERADOR CAFE	3.22	25.76
	28	GUANTE GOMA NAR. CENTURY 11" 16G	0.76	21.28
	23	GUANTE GOMA CENTURY 016L	1.37	31.51
	12	GUANTE GOMA CENTURY 016P	0.75	9.00
	11	GUANTE GOMA CENTURY 10" 016J	1.54	16.94
	55	GUANTE GOMA CENTURY 16H	0.89	48.95
	32	GUANTE GOMA CENTURY 16M	1.05	33.60
		SUMAN Y PASAN		3,212,218.45

**EMPRESA CENTRO COMERCIAL "EL HUERTO"****INVENTARIO FINAL
AL 30 DE JUNIO DEL 2022
Expresado en Dolares****FOLIO N°
155**

CODIGO	CANTIDAD	DESCRIPCIÓN	V. UNITARIO	V. TOTAL
		VIENEN		3,212,218.45
	2	GUANTE GOMA NEGRO BP L	1.11	2.22
	93	GUANTE GOMA NEGRO MASTER L MASTERFLEX	2.39	222.27
	22	GUANTE GOMA VERDE 11" CENTURY M002	1.17	25.74
	191	GUANTE GOMA VERDE CENTURY 4GUM002	0.94	179.54
	160	GUANTE MASTER BICOLOR T. 7 C25	1.19	190.40
	10	GUANTE MASTER GRIS M POLIUR.	0.94	9.40
	5	GUANTE MASTER GRIS XL POLIUR.	1.49	7.45
	9	GUANTE MASTER NITRITEX AZUL T. XL	2.41	21.69
	151	GUANTE MASTER SUPER BICOLOR C-25 T8	1.24	187.24
	216	GUANTE MASTER SUPER BICOLOR C25 T9	1.21	261.36
	73	GUANTE MASTER SUPER BICOLOR C25. T8.1/2	1.25	91.25
	7	GUANTE P/LIMPIAR AUTO 40-402811 NECO	3.63	25.41
	1	GUANTE P/OLLA	0.48	0.48
	4	GUANTE P/VIDRIO ANTID. TRICOLOR	2.35	9.40
	42	GUANTE P/VIDRIO VERDE T12	1.16	48.72
	79	GUANTE VERDE CENTURY 10" 4GUP003	1.16	91.64
	507	GUANTES C/PUPOS MASTER M	0.61	309.27
	28	GUANTES CAUCHO #8 C-22	1.15	32.20
	35	GUANTES CAUCHO #8 C-22 U/MULT.	1.07	37.45
	40	GUANTES CAUCHO #8 MASTER C-25	1.19	47.60
	13	GUANTES CUERO-TELA MLARLLSHALL 1207RG	1.74	22.62
	324	GUANTES D/CAUCHO #9 C-25 NAR-VER.	1.33	430.92
	22	GUANTES D/CAUCHO #9 IND. CORTO C-40	2.12	46.64
	22	GUANTES D/CAUCHO 10 C35 MASTER	1.61	35.42
	66	GUANTES D/CAUCHO 7 1/2 ESTRELLA C-25	1.58	104.28
	107	GUANTES D/CAUCHO 8 1/2 C25 MASTER	1.38	147.66
	4	GUANTES D/CAUCHO AMAR- VERDE	1.25	5.00
	11	GUANTES D/CAUCHO ESTRELLA TOMATE CONFORT #	1.10	12.10
	79	GUANTES D/CUERO GR. 14"	2.07	163.53
	11	GUANTES D/CUERO-TELA	1.65	18.15
	9	GUANTES D/EXAM. X 10P MASTER	1.62	14.58
	1	GUANTES D/GOMA BEST VALUE	2.90	2.90
	382	GUANTES D/GOMA MASTER L	2.57	981.74
	48	GUANTES D/GOMA MASTER M NARANJA	2.33	111.84
	66	GUANTES D/GOMA MASTER M NEGRO	2.26	149.16
	46	GUANTES D/GOMA MASTER XL	2.36	108.56
	89	GUANTES D/GOMA NEGRO 10"	1.34	119.26
	28	GUANTES D/LATEX M	0.61	17.08
	30	GUANTES D/LATEX S	0.61	18.30
	6	GUANTES D/OPER. REFORZ.	5.11	30.66
		SUMAN Y PASAN		3,212,218.45

**EMPRESA CENTRO COMERCIAL "EL HUERTO"****INVENTARIO FINAL
AL 30 DE JUNIO DEL 2022
Expresado en Dolares****FOLIO N°
156**

CODIGO	CANTIDAD	DESCRIPCIÓN	V. UNITARIO	V. TOTAL
		VIENEN		3,212,218.45
	224	GUANTES D/OPERADOR	1.22	273.28
	335	GUANTES EXAM. NITRILO AZUL 250MM	0.15	50.25
	4	GUANTES FOREV. ALGODON TRABAJO GB55	0.72	2.88
	1	GUANTES FOREV. CUERO VERDE-BLANCO TABAJO G	3.82	3.82
	1	GUANTES FOREV. LATEX MULTIUSO GA64	1.63	1.63
	8	GUANTES FOREV. SINTET. TRABAJO GM73	7.23	57.84
	2	GUANTES FOREVERL P/MUJER V/COLOR P/JARD.	0.89	1.78
	17	GUANTES NITRILO SKUT 9 N1605	1.84	31.28
	26	GUANTES P/CAUCHO AMAR.NARANJA	0.90	23.40
	192	GUANTES QUIRUR. MASTER EXAMI. M	0.12	23.04
	111	GUANTES QUIRURGICOS	0.15	16.65
	16	GUANTES S/PUPOS ECON. C/VAR.	0.51	8.16
	4	GUANTES TELA TRUPER USO LIG.	1.08	4.32
	1	GUANTES VIKINGO NITRITEX AZUL	2.73	2.73
	42	GUARDA CABO 3/8	0.19	7.98
	77	GUARDA POLVO HERMEX 120CM	2.72	209.44
	10	GUARDAPOLVO CENTURY PW50	2.17	21.70
	3	GUIA P/CABLE FULGORE 15MTS	2.66	7.98
	11	GUIA REGULADOR PH X 250CC	2.18	23.98
	4	GURBIA BELLOTA 1110 M/MAD.	-	-
	2	GURBIA P/TALLAR CENTURY JGO 8PZS	1.25	2.50
	2	GURBIAS P/TALLAR MAD. 12PZS 5012	5.35	10.70
	29	H-10 X LT	2.24	64.96
	2	H-10 XGL ACIDO MURIATICO	8.15	16.30
	4	HACHA 4LB. SILK	3.25	13.00
	4	HACHA C/MAD. 800GR	5.60	22.40
	1	HACHA HERRAGO 4LBR	7.75	7.75
	2	HACHA HERRAGRO 205MM 4315	10.54	21.08
	3	HACHA HERRAGRO 3 1/2LBS	6.29	18.87
	5	HACHA HERRAGRO 3.5LB FORJ	7.27	36.35
	8	HACHA HERRAGRO 3LBS	8.84	70.72
	7	HACHA PEQ. TRAMONT. CAZADOR 450GR M/MAD	5.81	40.67
	1	HACHA TOLSEN M/FIBRA 600GR 25053	7.12	7.12
	1	HACHA TOLSEN M/MAD. 1250GR 25256	14.53	14.53
	1	HACHA TOTAL M/FIBRA 600GR	6.00	6.00
	3	HELADERA ELEFANTE SUP. 7030	2.25	6.75
	4	HERRAJE EDESA FLUSH CONSERVER 71/2	12.07	48.28
	5	HERRAJE FV E10208 DHBL	6.25	31.25
	10	HERRAJE FV SANITARIO MILENIUM BLANCO E102.10-	7.35	73.50
	3	HERRAJE P/TANQUE ASTRA	4.85	14.55
		SUMAN Y PASAN		3,212,218.45

**EMPRESA CENTRO COMERCIAL "EL HUERTO"****INVENTARIO FINAL
AL 30 DE JUNIO DEL 2022
Expresado en Dolares****FOLIO N°
157**

CODIGO	CANTIDAD	DESCRIPCIÓN	V. UNITARIO	V. TOTAL
		VIENEN		3,212,218.45
	165	HERRAJE UNIV. EDESA C/MANIJA	6.58	1,085.70
	20	HERRAJE VALVULA D/ADMISION PILOT. BRIGGS	5.71	114.20
	1	HERRAJE YETKA PREMIUN C/BALANC.	8.44	8.44
	4	HERRAJE YETKA VALVULA ADMIS. C/FLOT.	5.54	22.16
	21	HERRAJES INCAMEP P/BAÑO	5.65	118.65
	1	HERRAMIENTA D/PRECICION 8PZS HUNTER	3.00	3.00
	4	HERRAMIENTAS D/JARDIN 3PZS TRAMONT.	2.93	11.72
	3	HERRAMIENTAS D/JARDIN JGO 4PZS PLAY GARDEN 1	14.08	42.24
	2	HERRAMIENTAS D/JARDIN TRAMONT. JG 3PZS 78108/1	2.04	4.08
	3	HERRAMIENTAS JGO 39PZS MAMUT CAJA PLAST.	11.75	35.25
	1	HERRAMIENTAS P/BICI 2PZS	4.19	4.19
	2	HERRAMIENTAS P/JARDIN 3PZS TRAMONT. JGO	2.78	5.56
	1	HERRAMIENTAS P/JARDIN FOLI	2.71	2.71
	2	HERRAMIENTAS P/JARDIN PRETUL 3PZS	2.50	5.00
	3	HERRAMIENTAS P/JARDIN TRAMONT. 3PZS S/BLIST.	2.88	8.64
	8	HERRAMIENTAS P/JARDIN TRAMONTINA JGO 3PZS 78	3.79	30.32
	20	HERRAMIENTAS P/JARDIN TRUPER 4PZS.	7.67	153.40
	3	HERRRAMIENTAS P/JARDIN 3PZS WOLFOX	2.69	8.07
	1	HERVIDORA D/AGUA UMCO 1.8LT 5513	11.65	11.65
	14	HEXAG. 10 PZS STANLY	0.93	13.02
	1	HEXAG.13PZ TRUPER JGO	3.04	3.04
	31	HEXAGON JGO 10PZS TOLSEN	1.64	50.84
	2	HEXAGONO 8PZS VIKINGO MILIM.	0.78	1.56
	1	HEXAGONO BP JGO 10PZS LARGO 1/16-3/8	2.55	2.55
	26	HEXAGONO JGO 8PZS EV TOOLS	0.53	13.78
	1	HEXAGONO JGO 8PZS TOTAL T/NAVAJA	3.42	3.42
	2	HEXAGONO JGO 8PZS WOLFOX MM	0.66	1.32
	1	HEXAGONO JGO TOTAL IND. 1.5-10MM THT106191	3.35	3.35
	1	HEXAGONOS 7PZS. TRUPER	1.92	1.92
	11	HEXAGONOS 8 PZS BP T/NAVAJA 1.5 A 10	2.26	24.86
	6	HEXAGONOS BP 8PZS NAVAJA 1716-3/8	2.19	13.14
	1	HEXAGONOS JGO 9PZS WELLO	3.57	3.57
	4	HEXAGONOS JGO BP 10PZS T/LLAVERO	1.30	5.20
	10	HEXAGONOS JGO BP LLAVERO	1.16	11.60
	11	HEXAGONOS JGO JEM 10PZS	2.25	24.75
	57	HEXAGONOS PRETUL 8PZS MM	0.91	51.87
	3	HEXAGONOS VIKINGO 10PZS PES.	3.19	9.57
	2	HEXAGONOS X JGO 7PZS 2-8 XTREMO 656-1	3.65	7.30
	5	HEXCAVADORA RECTA TRAMONT. S/MANGO	3.16	15.80
	10	HILO D/COSER #12/4 150GR	1.19	11.90
		SUMAN Y PASAN		3,212,218.45

**EMPRESA CENTRO COMERCIAL "EL HUERTO"****INVENTARIO FINAL
AL 30 DE JUNIO DEL 2022
Expresado en Dolares****FOLIO N°
158**

CODIGO	CANTIDAD	DESCRIPCIÓN	V. UNITARIO	V. TOTAL
		VIENEN		3,212,218.45
	21	HILO D/PESCA 0.50MM ARATY	0.89	18.69
	19	HILO D/PESCAR #20MM	0.50	9.50
	33	HILO D/PESCAR 0.35MM	0.53	17.49
	14	HILO D/PESCAR 0.35MM ROTTER	0.42	5.88
	39	HILO D/PESCAR 0.70MM MARUTO	1.38	53.82
	4	HILO D/PESCAR 1MM WOLFOX	2.58	10.32
	3	HILO D/PESCAR 1MMX100MT	2.60	7.80
	7	HILO D/ZAPARO #24 X ROLLO LB	3.44	24.08
	8	HILO D/ZAPATO NEGRO X LB	3.30	26.40
	1	HORNO TOSTADOR UMCO UM0074	42.58	42.58
	100	HOZ CHINA 8"	0.53	53.00
	42	HOZ HIERRO AGRO 0201	0.69	28.98
	1	HOZ P/CACAO CURVA	1.91	1.91
	1	HOZ TRAMONT. M/MAD.	3.42	3.42
	1	HOZ TRUPER 16"	4.38	4.38
	5	HOZ X 12" CHINA	0.51	2.55
	1507	HUAYPE BLANCO X FDA	0.67	1,009.69
	5	HUESO PALITO 6 UND.	1.12	5.60
	5	HUMIFICADOR DESINF.CYCLO SPRAYER	5.59	27.95
	34	IMAN JGO ESUDIANTIL JGO 12PZS	1.08	36.72
	2	IMPERMEABILIZANTE LADRILLO X GL	21.17	42.34
	5	IMPERMEABLE CHAQUETA-PANTALON L AMAR.. #12	8.50	42.50
	3	IMPERMEABILIZANTE ELAST. GRIS X GL	17.46	52.38
	5	INDIVIDUAL D/BAMBOO 4PZS WEST POINT GM-TSL05	3.72	18.60
	2	INDIVIDUAL JGO 12 PZS	2.43	4.86
	1	INDIVIDUAL X 12PZS PVC	4.50	4.50
	12	INDIVIDUALES X UNDS	0.16	1.92
	12	INFLADOR BP BP00498	1.50	18.00
	4	INFLADOR D/LLANTAS BP	1.57	6.28
	4	INFLADOR INTEX 68612	2.86	11.44
	99	INFLADOR MANUAL ALUM.32-28CM GRIS P/BICI	2.79	276.21
	6	INFLADOR MEDIDOR AIRE BP BP00495	5.98	35.88
	1	INFLADOR MEDIDOR D/PRESION AIRE BP	5.78	5.78
	20	INFLADOR P/BICICLETA TRUPER	8.48	169.60
	2	INFLADOR PRETUL 21690	5.25	10.50
	1	INFLADOR ROJO 61X43 JC9807A P/COLCHON	3.20	3.20
	9	INFLADOR TRUPER 1/4	4.29	38.61
	2	INFLADOR. C/MANOMETRO CROM.	4.63	9.26
	5	INTERR-TOMA SPTO. EPEM	0.71	3.55
	3	INTERR. BOTON CENTURY 500V	1.06	3.18
		SUMAN Y PASAN		3,212,218.45

**EMPRESA CENTRO COMERCIAL "EL HUERTO"****INVENTARIO FINAL
AL 30 DE JUNIO DEL 2022
Expresado en Dolares****FOLIO N°
159**

CODIGO	CANTIDAD	DESCRIPCIÓN	V. UNITARIO	V. TOTAL
		VIENEN		3,212,218.45
	2	INTERR. COMM. SPTO VETO CLI20013	1.34	2.68
	15	INTERR. CONMUT. BOSSI 1 SERV. P/CAJET	0.98	14.70
	170	INTERR. CONMUT. DOBLE TICINO P/CAJ. AE2201EM M	2.11	358.70
	2	INTERR. CONMUT. DOBLE TICINO P/CAJETIN	3.29	6.58
	28	INTERR. CONMUT. SENC.COOPER	1.22	34.16
	17	INTERR. CONMUT. SIMPLE PLA90177	2.07	35.19
	53	INTERR. CONMUT. TICINO P/CAJ. AE2101EM M/STYLE	1.25	66.25
	28	INTERR. CONMUT. VETO DOBLE L.P PLA35239	2.98	83.44
	10	INTERR. CONMUT. VETO P/CAJ. PLA37103	1.58	15.80
	20	INTERR. CONMUT. VETO SIMPLE L.P PLA35215	1.71	34.20
	15	INTERR. CONMUT. VETO TRIPLE L.P PLA35680	3.41	51.15
	105	INTERR. DOBLE TICINO P/CAJ M/STYLE AE2200EM	1.60	168.00
	144	INTERR. SEMC. TICINO P/CAJ. M/STYLE AE2100EM MA	1.10	158.40
	29	INTERR. SPTO VETO CLICK CLI20006	1.21	35.09
	66	INTERR. TRIPLE TICINO P/CAJ. AE2300EM M/STYLE	2.65	174.90
	17	INTERR. VETO SIMPLE L.P PLA35116	1.46	24.82
	109	INTERR.+TOMACORR. TICINO P/CAJETIN AE2231EM	2.23	243.07
	30	INTERRUP LP+TOMACOR. VETO PLA35727	3.35	100.50
	36	INTERRUP+TOMACORR COOPER	3.65	131.40
	14	INTERRUP. SENC. P&S	0.87	12.18
	113	INTERRUPTOR 1SERV. PROW EMP.	0.60	67.80
	181	INTERRUPTOR COLG. ECOLED	0.16	28.96
	14	INTERRUPTOR COLGANTE	0.19	2.66
	45	INTERRUPTOR CONMUT. PROW EMP. 1SERV.	0.66	29.70
	7	INTERRUPTOR CONMUTADOR EXE	0.93	6.51
	27	INTERRUPTOR COOPER SWITH 1301V	0.81	21.87
	8	INTERRUPTOR DOBLE CENTURY P/CAJ. BEIGE 4M9741	0.64	5.12
	6	INTERRUPTOR DOBLE COOPER MARF.	3.38	20.28
	42	INTERRUPTOR DOBLE SIMP. VETO PLATA	2.16	90.72
	11	INTERRUPTOR DOBLE SPTO.	0.33	3.63
	5	INTERRUPTOR EVLITE P/CAJETIN MARF. SENC.	1.05	5.25
	5	INTERRUPTOR P/TIMBRE PROW EMP.	0.69	3.45
	296	INTERRUPTOR SBPTO. TICINO	0.69	204.24
	1	INTERRUPTOR SENC. TICINO P/CAJETIN 1100MAB	1.20	1.20
	176	INTERRUPTOR SIMP. VETO PLATA	1.32	232.32
	409	INTERRUPTOR SPTO. VOLTECH BEIGE	0.37	151.33
	7	INTERRUPTOR TIMBRE TICINO 1102MAB	1.49	10.43
	7	INTERRUPTOR TRIPLE PROW	1.34	9.38
	24	INTERRUPTOR VETO P/CAJ. SIMPLE PLA37028	1.50	36.00
	9	INTERRUPTOR. SBTO. EAGLE	0.79	7.11
		SUMAN Y PASAN		3,212,218.45

**EMPRESA CENTRO COMERCIAL “EL HUERTO”****INVENTARIO FINAL
AL 30 DE JUNIO DEL 2022
Expresado en Dolares****FOLIO N°
160**

CODIGO	CANTIDAD	DESCRIPCIÓN	V. UNITARIO	V. TOTAL
		VIENEN		3,212,218.45
	566	ITALPEGA EXTRA 25KG	3.25	1,839.50
	20	ITALPEGA PLUS 25KG	5.52	110.40
	3	ITALPISO ACQUA ESMERALDA 42.5X42.5	9.66	28.98
	5	ITALPISO ACQUA SELVA 42.5X42.5	6.45	32.25
	1	ITALPISO AGOSTINO LADRILLO 30X30	6.20	6.20
	42	ITALPISO AGRESTI LADRILLO 42.5X42.5	7.20	302.40
	6	ITALPISO ARCE CEREZO 42.5X42.5	7.77	46.62
	52	ITALPISO ARTICA BLANCO 30X60	6.40	332.80
	42	ITALPISO BERNINI MARFIL 42.5X42.5	5.31	223.02
	41	ITALPISO BREMEN MARFIL 30X60	5.54	227.14
	40	ITALPISO BREMEN MOCCA 30X60	5.65	226.00
	2	ITALPISO CANDOLIO CREMA 42.5X42.5	7.37	14.74
	31	ITALPISO CANDOLIO ROJO 42.5X42.5	7.13	221.03
	1	ITALPISO CAPRI CAFE 30X30	6.89	6.89
	2	ITALPISO CASTILLA RUSTICO BEIGE 30X30	7.45	14.90
	15	ITALPISO CONSTANTINO 42.5X42.5	8.09	121.35
	23	ITALPISO DERBI COTTO 42.5X42.5	6.23	143.29
	10	ITALPISO DONATELLA BEIGE 25X40	7.90	79.00
	5	ITALPISO DONATELLA BEIGE 42.5X42.5	7.53	37.65
	4	ITALPISO DONATO CIELO 20X30	8.60	34.40
	45	ITALPISO DUELA CEREZO 42.5X42.5	6.44	289.80
	1	ITALPISO EGIPTO SALMON 30X30	5.34	5.34
	6	ITALPISO EMILIA AQUA 30X45	5.40	32.40
	6	ITALPISO EMILIA ARENA 30X45	5.80	34.80
	40	ITALPISO EMILIA CORAL 30X45	5.80	232.00
	5	ITALPISO EMILIA CORAL 42.5X42.5	5.80	29.00
	20	ITALPISO ETERNA BLANCO 42.5X42.5	8.37	167.40
	1	ITALPISO ETERNA LADRILLO 30X30	5.48	5.48
	9	ITALPISO FALETTI MARRON 42.5X42.5	5.49	49.41
	64	ITALPISO FIORDI CEMENTO 42.5X42.5	8.09	517.76
	55	ITALPISO FORENT CINNAMON 30X60	6.12	336.60
	42	ITALPISO FRAGGIO CASTAÑO 42.5X42.5	5.90	247.80
	26	ITALPISO FRAGGIO CEREZO 42.5X42.5	5.90	153.40
	10	ITALPISO FRAGGIO MIEL 42.5X42.5	5.90	59.00
	14	ITALPISO GALIA GOLD 42.5X42.5	7.81	109.34
	67	ITALPISO GIORGIO AZUL 42.5X42.5	8.66	580.22
	28	ITALPISO HARDWOOD MAPLE 30X60	8.27	231.56
	4	ITALPISO JEREZ GRIS 30X30	7.38	29.52
	2	ITALPISO LAREDO COTTO 42.5X42.5	6.69	13.38
	43	ITALPISO LUTON PINO 42.5X42.5	5.90	253.70
		SUMAN Y PASAN		3,212,218.45

**EMPRESA CENTRO COMERCIAL “EL HUERTO”****INVENTARIO FINAL
AL 30 DE JUNIO DEL 2022
Expresado en Dolares****FOLIO N°
161**

CODIGO	CANTIDAD	DESCRIPCIÓN	V. UNITARIO	V. TOTAL
		VIENEN		3,212,218.45
	28	ITALPISO MACAEL 42.5X42.5	6.20	173.60
	9	ITALPISO MADERA OLIVO ESTRUCT. 42.5X42.5	7.89	71.01
	20	ITALPISO MANCINI MAPLE 42.5X42.5	6.40	128.00
	1	ITALPISO MARMOL MURANO VERDE 20X30	8.06	8.06
	21	ITALPISO MILAN WHITE 42.5X42.5	6.50	136.50
	9	ITALPISO MINERVA PINO 42.5X42.5	6.15	55.35
	13	ITALPISO NABILA ALICANTE 30X30	6.80	88.40
	9	ITALPISO NABILA VERDE 30X30	6.80	61.20
	2	ITALPISO NEW YORK GRIS 30X30	6.44	12.88
	1	ITALPISO OLIMPUS AZUL 25X33	8.35	8.35
	1	ITALPISO OLIMPUS GRIS 25X33	8.60	8.60
	14	ITALPISO OREGON COBRE 42.5X42.5	7.29	102.06
	32	ITALPISO ORQUIDEA VINO 30X30	6.97	223.04
	12	ITALPISO ORQUIDEA ZAFIRO 30X30	6.97	83.64
	3	ITALPISO PARQUET FRESNO 42.5X42.5	9.60	28.80
	1	ITALPISO PIXELES GRIS 25X33	7.72	7.72
	3	ITALPISO PIZARRA 42.5X42.5	7.28	21.84
	69	ITALPISO POOL AZUL 30X45	6.71	462.99
	51	ITALPISO POOL BLANCO 30X45	6.48	330.48
	64	ITALPISO POOL CELESTE 30X45	6.48	414.72
	30	ITALPISO PORC. ESMAL GALICIA GRIS SILK 50X50	6.80	204.00
	17	ITALPISO PORC. MADERA OLIVO 52X52 X CAJA	10.88	184.96
	93	ITALPISO PORCELANA BLANCO BRILL. 30X45	6.81	633.33
	10	ITALPISO PORCELANA NARANJA 25X33	7.14	71.40
	24	ITALPISO PORCELANA NEGRO 25X33	7.68	184.32
	15	ITALPISO PORTO AZUL MATIZ 30X30	7.00	105.00
	1	ITALPISO PRATO BLANCO 30X45	6.95	6.95
	94	ITALPISO PRATO HABANO 42.5X42.5	7.81	734.14
	3	ITALPISO PRIMAVERA AMARILLO 20X25	6.22	18.66
	43	ITALPISO PRISMA BLANCO BRILL. 30X45	7.03	302.29
	14	ITALPISO PROVENZA DARK FACH. 30X60 X CAJA	15.61	218.54
	5	ITALPISO PROVENZA STONE FACH. 30X60 X CAJA	16.23	81.15
	20	ITALPISO PULPIS BEIGE 42.5X42.5	7.35	147.00
	3	ITALPISO PULPIS BLANCO 42.5X42.5	9.78	29.34
	16	ITALPISO RIOMAGGIORE 30X30	5.80	92.80
	1	ITALPISO ROCA ARCOIRIS BEIGE 30X30	7.68	7.68
	6	ITALPISO ROCA ARCOIRIS VERDE 30X30	8.19	49.14
	11	ITALPISO ROMERILLO ESTRUCT. 42.5X42.5	9.66	106.26
	25	ITALPISO SABINA AZUL 20X30	8.13	203.25
	7	ITALPISO SABINA BEYGE 30X30	8.60	60.20
		SUMAN Y PASAN		3,212,218.45

**EMPRESA CENTRO COMERCIAL “EL HUERTO”****INVENTARIO FINAL
AL 30 DE JUNIO DEL 2022
Expresado en Dolares****FOLIO N°
162**

CODIGO	CANTIDAD	DESCRIPCIÓN	V. UNITARIO	V. TOTAL
		VIENEN		3,212,218.45
	38	ITALPISO SAN PIETRO COTTO 42.5X42.5	7.81	296.78
	28	ITALPISO SANTA ANA MARFIL 30X45	6.29	176.12
	36	ITALPISO SENNA 42.5X42.5	8.09	291.24
	56	ITALPISO SOLERI HAYA 42.5X42.5	5.90	330.40
	5	ITALPISO STRATTOS BEIGE 42.5X42.5	4.98	24.90
	18	ITALPISO STRATTOS GRIS	4.98	89.64
	5	ITALPISO TANGO AZUL 25X33	7.92	39.60
	10	ITALPISO TANGO CREMA 25X33	8.60	86.00
	11	ITALPISO TANGO CREMA ESTRUCT. 30X30	7.04	77.44
	4	ITALPISO TANGO GRIS ESTRUCT. 30X30	5.35	21.40
	3	ITALPISO TANGO VERDE 25X33	8.35	25.05
	4	ITALPISO TANGO VERDE ESTRUCT. 30X30	6.44	25.76
	28	ITALPISO TERRAZO TERRACOTA 42.5X42.5	7.26	203.28
	24	ITALPISO TORRIONE FOGO 30X45	6.20	148.80
	32	ITALPISO TORRIONE NATURE 30X45	6.89	220.48
	16	ITALPISO TRAMA BEIGE OBSCUR. 25X33	8.60	137.60
	14	ITALPISO TRAMA CHOCOLATE 30X30	7.13	99.82
	4	ITALPISO TREVI BEIGE 25X33	5.75	23.00
	42	ITALPISO TREVI VERDE 42.5X42.5	7.89	331.38
	1	ITALPISO TREVI VERDE OSCURO 25X33	8.35	8.35
	71	ITALPISO TRIESTE CREMA 30X45	6.45	457.95
	31	ITALPISO TRIESTE CREMA 42.5X42.5	6.20	192.20
	54	ITALPISO TRIESTE HABANO 30X45	7.72	416.88
	20	ITALPISO VELVET AZUL 30X45	6.24	124.80
	14	ITALPISO VELVET MARRON 30X45	6.24	87.36
	1	ITALPISO VENEZIANO BEIGE 30X30	6.80	6.80
	30	ITALPISO VITRAL MARRON 30X30	5.96	178.80
	5	ITALPISO VITRAL VERDE ASIS 30X30	5.96	29.80
	15	ITALPISO VITTORIA BEIGE 30X45	6.20	93.00
	2	ITALPISO VITTORIA BEIGE 42.5X42.5	5.90	11.80
	5	ITALPISO VITTORIA CIELO 30X45	6.20	31.00
	378	ITALPISO VITTORIA WHITE 42.5X42.5	6.20	2,343.60
	30	ITALPISO ZAFI NUDE 42.5X42.5	6.48	194.40
	21	ITALPISO ZAFI SAND 42.5X42.5	7.14	149.94
	19	IVERCIDE X 10CC	1.37	26.03
	33	IVERSHAMPOO X 120CC	3.09	101.97
	40	JABON EL MACHO AZUL 350GR	0.32	12.80
	73	JABON JOHNSONS X 3 ALOE Y VITAMINA E	0.90	65.70
	1	JABON LIQ. ACEITE COCO 1000ML	2.87	2.87
	1	JABON LIQ. CREMA 1000ML	2.87	2.87
		SUMAN Y PASAN		3,212,218.45

**EMPRESA CENTRO COMERCIAL "EL HUERTO"****INVENTARIO FINAL
AL 30 DE JUNIO DEL 2022
Expresado en Dolares****FOLIO N°
163**

CODIGO	CANTIDAD	DESCRIPCIÓN	V. UNITARIO	V. TOTAL
		VIENEN		3,212,218.45
	1	JABON LIQ. MANZANA MIEL 100ML	2.87	2.87
	1	JABON LIQ. ORANGE 1LT KIYU	2.21	2.21
	1	JABON LIQ. SECRETOS BOSQ. 1LT KIYU	2.21	2.21
	4	JABON LIQUI. 340ML YOGURTH BALLERIN.	1.25	5.00
	4	JABON LIQUIDO 340ML BALLERINA CREMA HUMECT.	1.25	5.00
	11	JABON PROTEX ALOE X 110G	1.28	14.08
	21	JABON PROTEX AVENA 3X110G	0.77	16.17
	21	JABON PROTEX FRESH 110G	0.77	16.17
	3	JABON PROTEX HERBAL X 110GR	0.77	2.31
	3	JABON PROTEX LIMP. PROF. 110GR	0.77	2.31
	3	JABON PROTEX PROPOLIS X 110GR	0.77	2.31
	50	JABON TOP COMBI FLORAL 230GR	0.36	18.00
	37	JABON TOP COMBI LIMON 230GR	0.36	13.32
	3	JABONERA P/BAÑO PLAST. CROMADA	1.17	3.51
	24	JABONERA REY	0.36	8.64
	4	JARRA D/VIDRIO GLACIAL 5413	1.63	6.52
	1	JARRA MED. 0.5-1LT REY	1.16	1.16
	3	JARRA MEDIDORA 600ML COOK RG1M	2.16	6.48
	13	JARRO ACERO 10CM INOX.	0.79	10.27
	6	JARRO ACERO 8 ONZ.	0.72	4.32
	15	JARRO ACERO INOX. 8CM	0.58	8.70
	1	JARRO D/LOZA CERAMICA.	0.79	0.79
	1	JARRO OPAL 270CC	1.30	1.30
	626	JERINGA X 5CC DESECH. MEGAR	0.05	31.30
	3	JGO D/ASAR BBQ 3PZS	7.21	21.63
	1	JGO D/OLLAS 12PZS INOX. T/VIDRIO	30.69	30.69
	2	JGO D/OLLAS ACERO INOX.5PZS UMCO 16-24	28.39	56.78
	4	JGO DADOS 5-13MM GLACIER	3.11	12.44
	8	JGO HERRAMIENTAS JARDIN CENTURY 3PZS 05H2	1.09	8.72
	6	JGO. P/LAVAVO GEO B&D M43-110C	20.56	123.36
	4	JUGUETE MUÑECA 12X15CM 1984ABC	1.95	7.80
	27	JUGUETE P/MASCOTA CALABAZA PT131	1.17	31.59
	8	JUGUETE P/MASCOTA DH48L	2.25	18.00
	9	JUGUETE P/MASCOTA HX100	1.34	12.06
	25	JUGUETE P/MASCOTA PELOTA FUTBOL PT114	0.87	21.75
	10	JUGUETE P/PERRO MASTIC. HUESO	1.43	14.30
	2	JUGUETE P/PERRO POLLITO	2.54	5.08
	10	KALIPEGA X 1/2LT	8.00	80.00
	35	KALIPEGA X 125CC PLAST	2.48	86.80
	20	KALIPEGA X 250CC	4.11	82.20
		SUMAN Y PASAN		3,212,218.45

**EMPRESA CENTRO COMERCIAL "EL HUERTO"****INVENTARIO FINAL
AL 30 DE JUNIO DEL 2022
Expresado en Dolares****FOLIO N°
164**

CODIGO	CANTIDAD	DESCRIPCIÓN	V. UNITARIO	V. TOTAL
		VIENEN		3,212,218.45
	5	KALIPEGA X LT	14.27	71.35
	2	KALIPTO MANZANA X GL	5.77	11.54
	3	KALIPTO ORIG. X GL	5.86	17.58
	4	KALIPTO X 2LT	3.16	12.64
	9	KALIPTO X LT	1.56	14.04
	2	KIT ACCESORIOS P/COMP. GLADIADOR CK330G	21.42	42.84
	7	KIT D/SEG. P/CARRO MATRICULA	18.43	129.01
	5	KIT D/SEG. P/MATRICULA P/AUTO	18.43	92.15
	16	KLIMA BARNIZ MATE P/EXTERIOR X LT	7.66	122.56
	5	KLIMA BARNIZ MATE X GL	30.92	154.60
	10	KLIMA BARNIZ P/EXT. X GL	29.58	295.80
	16	KLIMA BARNIZ TRANSP. X LT	8.33	133.28
	6	KLIMA BR. SPRAY	2.47	14.82
	3	KLIN FLORAL X LT	1.52	4.56
	1	KLIN LAVANDA X 500CC	1.02	1.02
	4	KLIN MANZANA X 2LT	3.04	12.16
	9	KLIN MANZANA X 500CC	1.02	9.18
	7	KLIN MANZANA X LT	1.52	10.64
	11	KUBITEJA 2.40MTX4MMX1MT	18.50	203.50
	43	KUBITEJA 3.60MTX4MMX1MT	28.50	1,225.50
	9	KUBITEJA 4.20MT	32.82	295.38
	27	KUBITEJA 6MTX4MMX1MT	47.49	1,282.23
	36	KUBITEJA TRAD. 3MTX1MT 0.40	23.13	832.68
	868	LA DURITA PEG.	0.10	86.80
	5	LABIN RETARDO 1KG	2.10	10.50
	3	LACA BLANCA UNIDAS X GL	19.25	57.75
	13	LACA BLANCA UNIDAS X LT	5.44	70.72
	4	LACA MONTO X GL P/PARQUET	40.83	163.32
	8	LACA MONTO X LT	9.86	78.88
	2	LACA NEGRA UNIDAS X GL	18.53	37.06
	22	LACA NEGRO X 1LT UNIDAS	5.32	117.04
	8	LACA PLAS BLANCO X LT	4.84	38.72
	7	LACA PLAS TRANSP. BR. X GL	14.60	102.20
	34	LACA PLAS TRANSP. BRILL. X LT	4.52	153.68
	6	LACA PLAS TRANSP. MATE X GL	13.90	83.40
	35	LACA PLAS TRANSP. MATE X LT	4.08	142.80
	2	LACAPLAS TRANSP. MATE X GL	13.90	27.80
	1	LAGARTO P/BATERIA 10AMP ROCWELL	0.72	0.72
	3	LAGARTO P/BATERIA 60AMP. ROCKWELL	1.46	4.38
	2	LAGARTO ROJO-NEGRO 30AMP. PEQ.	0.32	0.64
		SUMAN Y PASAN		3,212,218.45



EMPRESA CENTRO COMERCIAL "EL HUERTO"

**INVENTARIO FINAL
AL 30 DE JUNIO DEL 2022
Expresado en Dolares**

**FOLIO N°
165**

CODIGO	CANTIDAD	DESCRIPCIÓN	V. UNITARIO	V. TOTAL
		VIENEN		3,212,218.45
	3	LAGARTOS P/BATERIA 50AMPS ROCWELL	0.98	2.94
	16	LAMPA COLLINS 2 1/2	3.10	49.60
	2	LAMPA HANZA 2	6.42	12.84
	8	LAMPA HERRAGRO 6921-10	5.21	41.68
	10	LAMPA HIERRO D/AGRO 2.5LB	2.61	26.10
	15	LAMPA HIERRO-AGRO 2LB	2.29	34.35
	21	LAMPARA CIRC. FLUOR. 22W	2.97	62.37
	1	LAMPARA COLG. BRC. ANTIG. 5L60WE27BR	32.27	32.27
	3	LAMPARA COLG. C26 L/BLANCA 60WE27	12.35	37.05
	13	LAMPARA COOPER BP850V SWITH	2.64	34.32
	9	LAMPARA D/EMERG. TM-229 CENTURY	17.44	156.96
	3	LAMPARA D/EMERGENCIA JEM LED	20.02	60.06
	2	LAMPARA D/ESCRITORIO ECOLED 4W BA5001	14.58	29.16
	3	LAMPARA D/ESCRITORIO ECOLED 5L2147M	9.50	28.50
	5	LAMPARA D/ESCRITORIO FLEX. BLANCO 1L60WE27	7.67	38.35
	5	LAMPARA D/ESCRITORIO FLEX. NEGRO	9.61	48.05
	1	LAMPARA DIRIG. SP COMBO 1L+2L GU1050W 183204	16.22	16.22
	24	LAMPARA ECOLED SPOT 3W 3000K 4M981BC	7.05	169.20
	17	LAMPARA ECOLED SPOT S/FOCO NEGRA 4M981B9	3.01	51.17
	20	LAMPARA ECOLED TECHO 3W 6500K 4M981AH	10.83	216.60
	12	LAMPARA HERM. LED 36W SMD2538 1200LM	21.60	259.20
	2	LAMPARA LED SOB. P/TECHO 12W	8.28	16.56
	1	LAMPARA LED TUBO 10W	6.27	6.27
	3	LAMPARA NOCHE VOLTECK BALON	1.91	5.73
	3	LAMPARA NOCHE VOLTECK PERRO	2.06	6.18
	1	LAMPARA P/MECANICO VIKINGO 8MT	8.19	8.19
	10	LAMPARA SOLAR CA1219	2.06	20.60
	1	LAMPARA SOLAR CA921-1	2.99	2.99
	6	LAMPARA SOLAR CA921-1	2.99	17.94
	5	LAMPARA SOLAR CA976-10	6.31	31.55
	6	LAMPARA SOLAR CA994-1	2.48	14.88
	9	LAMPARA SPOT LED BLANCA S/FOCO E27 4M9819K	4.88	43.92
	2	LAMPARA TORTUGA NEGRA OVAL. 60W	4.10	8.20
	1	LAMPARA V235 EVEREADY	2.20	2.20
	3	LAMPARA VOLTECK C/INTERR. CORONA	2.04	6.12
	367	LAPIZ BICOLOR GR KYOTO	0.28	102.76
	49	LAPIZ BICOLOR QB004 FOSKA	0.06	2.94
	15	LAPIZ D/CARPINTERO STANLEY	0.56	8.40
	51	LAPIZ ESCOLAR C/BORR.	0.07	3.57
	146	LAPIZ MONGOL #2	0.21	30.66
		SUMAN Y PASAN		3,212,218.45



EMPRESA CENTRO COMERCIAL "EL HUERTO"

**INVENTARIO FINAL
AL 30 DE JUNIO DEL 2022
Expresado en Dolares**

**FOLIO N°
166**

CODIGO	CANTIDAD	DESCRIPCIÓN	V. UNITARIO	V. TOTAL
		VIENEN		3,212,218.45
	17	LATEX 123 AMARILLO CANARIO X GL	5.01	85.17
	13	LATEX 123 AMARILLO OTOÑAL X GL	5.85	76.05
	17	LATEX 123 AMARILLO SOL X GL	5.39	91.63
	1	LATEX 123 AZUL KIDS X CANECA	16.63	16.63
	4	LATEX 123 AZUL KIDS X GL INT.	5.01	20.04
	13	LATEX 123 BABY VERDE X GL	3.60	46.80
	37	LATEX 123 BLANCO GRIEGO X GL	5.42	200.54
	54	LATEX 123 BLANCO X GL	5.82	314.28
	6	LATEX 123 CARDENILLO X GL	5.73	34.38
	3	LATEX 123 DURAZNO X CANECA	20.79	62.37
	12	LATEX 123 DURAZNO X GL INT.	5.86	70.32
	7	LATEX 123 GARDENIA X GL	5.70	39.90
	21	LATEX 123 GRIS COLONIAL X GL	5.65	118.65
	13	LATEX 123 KIWI X GL	5.42	70.46
	11	LATEX 123 LAVANDA X GL 6140-1G	5.51	60.61
	6	LATEX 123 MANDARINA TROP. X CANECA	21.97	131.82
	2	LATEX 123 MARFIL X CANECA	21.99	43.98
	14	LATEX 123 MARFIL X GL	5.54	77.56
	12	LATEX 123 MORA X GL	5.61	67.32
	11	LATEX 123 NARANJA FLORAL X GL	5.09	55.99
	20	LATEX 123 ORQUIDEA X GL	5.59	111.80
	9	LATEX 123 PIQUERO X GL	5.41	48.69
	12	LATEX 123 UVILLA X GL	5.80	69.60
	21	LATEX 123 VERDE CRAYOLA X GL	5.49	115.29
	20	LATEX 123 VERDE MENTA X GL	5.40	108.00
	17	LATEX 123 VERDE NEON X GL	5.50	93.50
	49	LATEX ACV BLANCO 125CC	0.57	27.93
	20	LATEX ACV CAFE X 125CC	0.71	14.20
	13	LATEX ACV NARANJA X 125CC	0.64	8.32
	42	LATEX ACV NEGRO 125CC	0.57	23.94
	24	LATEX ACV OCRE X 125CC	0.48	11.52
	23	LATEX ACV VERDE 125CC	0.51	11.73
	3	LATEX AMARILLO CROMO LT	2.11	6.33
	4	LATEX AMARILLO OCRE X GL	7.14	28.56
	6	LATEX AMARILLO OCRE X LT	2.47	14.82
	6	LATEX ARENA X LT	1.56	9.36
	6	LATEX BEIGE X LT	1.56	9.36
	6	LATEX BLANCO ANTIGUO X LT	1.56	9.36
	4	LATEX CANCHA AMARILLO X GL	21.48	85.92
	9	LATEX CANCHA AZUL X GL	15.18	136.62
		SUMAN Y PASAN		3,212,218.45

**EMPRESA CENTRO COMERCIAL "EL HUERTO"****INVENTARIO FINAL
AL 30 DE JUNIO DEL 2022
Expresado en Dolares****FOLIO N°
167**

CODIGO	CANTIDAD	DESCRIPCIÓN	V. UNITARIO	V. TOTAL
		VIENEN		3,212,218.45
	3	LATEX CANCHA CAOBA X GL	16.21	48.63
	4	LATEX CANCHA NARANJA X GL	21.48	85.92
	5	LATEX CANCHA ROJO X GL	15.18	75.90
	6	LATEX CANCHA VERDE X GL	16.43	98.58
	4	LATEX DISCOVER VIOLET ENCANT. X GL	17.00	68.00
	4	LATEX DISCOVERY AMAR ENER X GL SAT.	17.87	71.48
	5	LATEX DISCOVERY ARENA X GL SAT.	13.82	69.10
	2	LATEX DISCOVERY AZUL DIA X GL SAT.	13.92	27.84
	6	LATEX DISCOVERY BLANCO HUESO X GL SAT.	16.03	96.18
	11	LATEX DISCOVERY BLANCO X GL SAT.	16.46	181.06
	8	LATEX DISCOVERY CASTAÑO X GL SAT.	14.59	116.72
	6	LATEX DISCOVERY CHOCOLATE X GL SAT.	13.92	83.52
	4	LATEX DISCOVERY CORAL X GL SAT.	17.30	69.20
	4	LATEX DISCOVERY LILA MAGIC X GL SAT.	17.87	71.48
	4	LATEX DISCOVERY MANDARINA X GL SAT.	13.92	55.68
	6	LATEX DISCOVERY MELON X GL SAT.	13.92	83.52
	6	LATEX DISCOVERY OCRE X GL SAT.	13.92	83.52
	4	LATEX DISCOVERY ROJO GLAMOU. X GL SAT.	17.87	71.48
	5	LATEX DISCOVERY TABACO X GL SAT.	15.00	75.00
	9	LATEX DISCOVERY TERRASOL X GL SAT.	15.33	137.97
	8	LATEX DISCOVERY TOQUE-SOL X GL SAT.	13.92	111.36
	4	LATEX DISCOVERY VERDE CRAYOL X GL SAT.	17.87	71.48
	2	LATEX DURAPAINTE BLANCO X GL	5.27	10.54
	7	LATEX ECON. CANELA GL	4.28	29.96
	5	LATEX ECON. MANDARINA TROPICAL X GL	4.26	21.30
	7	LATEX EXT. AMARILL. MAGNOLIA X GL	8.85	61.95
	8	LATEX EXT. ARENA X GL	9.61	76.88
	4	LATEX EXT. BLANCO HUESO X CANECA	42.63	170.52
	8	LATEX EXT. BLANCO HUESO X GL	7.71	61.68
	4	LATEX EXT. BLANCO OSTRA X CANECA	42.50	170.00
	14	LATEX EXT. BLANCO OSTRA X GL	8.55	119.70
	4	LATEX EXT. BLANCO X CANECA	43.73	174.92
	17	LATEX EXT. BLANCO X GL	9.47	160.99
	7	LATEX EXT. BRISA MARINA X GL	7.81	54.67
	6	LATEX EXT. CHANTILLY	6.40	38.40
	4	LATEX EXT. DURAZNO X GL	7.76	31.04
	7	LATEX EXT. GOLDEN X GL	8.02	56.14
	10	LATEX EXT. MANDARINA X GL	8.08	80.80
	4	LATEX EXT. MANZANA VERDE X GL	7.29	29.16
	4	LATEX EXT. MARFIL X CANECA	33.38	133.52
		SUMAN Y PASAN		3,212,218.45



EMPRESA CENTRO COMERCIAL "EL HUERTO"

**INVENTARIO FINAL
AL 30 DE JUNIO DEL 2022
Expresado en Dolares**

**FOLIO N°
168**

CODIGO	CANTIDAD	DESCRIPCIÓN	V. UNITARIO	V. TOTAL
		VIENEN		3,212,218.45
	4	LATEX EXT. MARFIL X GL	7.34	29.36
	5	LATEX EXT. TERRACOTA X GL	9.26	46.30
	2	LATEX EXT. TERRANOSTRA	6.17	12.34
	3	LATEX FORTE 123 AMARILLO X GL	9.33	27.99
	1	LATEX FORTE AZUL X GL 123	9.33	9.33
	9	LATEX FUCSIA 1/8	0.45	4.05
	12	LATEX FUCSIA 1/8	0.55	6.60
	4	LATEX FUCSIA X GL	7.14	28.56
	4	LATEX IMP. AZUL VIVO X LT	3.24	12.96
	5	LATEX IMP. NEGRO X LT	3.24	16.20
	3	LATEX INTERV. CAFE PARIS X GL	13.00	39.00
	1	LATEX LVA AMARILLO X GL	11.00	11.00
	12	LATEX MAGENTA 1/8	0.55	6.60
	4	LATEX MAGENTA X GL	7.14	28.56
	6	LATEX MAGENTA X LT	2.82	16.92
	4	LATEX PLAS GRIS METRO X GL	7.55	30.20
	5	LATEX PLAS GRIS METRO X LT	2.47	12.35
	14	LATEX PLASC. AMARILLO IDOLO X GL	4.53	63.42
	22	LATEX PLASC. AMARILLO IDOLO X LT	1.24	27.28
	12	LATEX PLASC. AZUL ELECT. X GL	4.53	54.36
	23	LATEX PLASC. AZUL ELECT. X LT	1.24	28.52
	16	LATEX PLASC. BABY ROSA X GL	4.53	72.48
	13	LATEX PLASC. CAPUCHINO X LT	1.24	16.12
	18	LATEX PLASC. CAPUCHINO X GL	4.74	85.32
	10	LATEX PLASC. FUCSIA X GL	4.88	48.80
	31	LATEX PLASC. FUCSIA X LT	1.33	41.23
	9	LATEX PLASC. LILA INT. X GL	4.76	42.84
	24	LATEX PLASC. LILA INT. X LT	1.38	33.12
	10	LATEX PLASC. MARACUYA X GL	4.35	43.50
	13	LATEX PLASC. ROJO PASION X GL	4.53	58.89
	9	LATEX PLASC. ROJO PASION X LT CA10434	1.43	12.87
	10	LATEX PLASC. VERDE TOY X GL	4.86	48.60
	17	LATEX PLASC. VERDE TOY X LT	1.22	20.74
	1	LATEX PROD. AMAR. INT. X LT	2.45	2.45
	2	LATEX PROD. ROJO INT. X LT	2.45	4.90
	4	LATEX PROD. VERDE MANZ. X LT	2.45	9.80
	4	LATEX PRODUC. BLANCO X LT	2.45	9.80
	10	LATEX REFLEC. BLANCO ANTIGUO X GL	7.45	74.50
	10	LATEX REFLEC. BLANCO HUESO XGL	7.02	70.20
	3	LATEX REFLECT AZUL ENSENADA X GL	6.50	19.50
		SUMAN Y PASAN		3,212,218.45



EMPRESA CENTRO COMERCIAL "EL HUERTO"

**INVENTARIO FINAL
AL 30 DE JUNIO DEL 2022
Expresado en Dolares**

**FOLIO N°
169**

CODIGO	CANTIDAD	DESCRIPCIÓN	V. UNITARIO	V. TOTAL
		VIENEN		3,212,218.45
	2	LATEX REFLECT BLANCO HUESO X CANECA	27.86	55.72
	3	LATEX REFLECT BONANZA XGL	6.69	20.07
	7	LATEX REFLECT DAMASCO X GL	6.50	45.50
	1	LATEX REFLECT MANDARINA X GL	6.50	6.50
	7	LATEX REFLECT MANGO X GL	7.42	51.94
	8	LATEX REFLECT MARFIL25 X GL	6.50	52.00
	6	LATEX REFLECT MELON 045 X GL	6.50	39.00
	12	LATEX REFLECT MOKACCINOX GL	6.45	77.40
	13	LATEX REFLECT NARANJA CHIC X GL	6.50	84.50
	11	LATEX REFLECT OCEANICO XGL	6.50	71.50
	4	LATEX REFLECT OCRE 60 X GL	8.52	34.08
	3	LATEX REFLECT SALMON X GL	6.50	19.50
	4	LATEX REFLECT TURQUEZA 035 XGL	6.43	25.72
	4	LATEX REFLECT VERD/LONDRES X GL	6.50	26.00
	8	LATEX REFLECT VERDE GIAR X GL	6.87	54.96
	4	LATEX REFLECT. AZUL DINAMICO X GL	10.51	42.04
	4	LATEX REFLECT. BLANCO PERLA CANECA	27.86	111.44
	5	LATEX REFLECT. BLANCO PERLA X GL	6.50	32.50
	3	LATEX REFLECT. BLANCO X CANECA	27.86	83.58
	34	LATEX REFLECT. BLANCO X GL	7.83	266.22
	10	LATEX REFLECT. BLANCO X LT	1.74	17.40
	4	LATEX REFLECT. CINZA CLARO X GL	10.51	42.04
	7	LATEX REFLECT. PARDO X GL	6.50	45.50
	4	LATEX REFLECT. ROJO ATREVIDO X GL	10.51	42.04
	12	LATEX ROJO OXIDO CAOBA 1/8	0.45	5.40
	35	LATEX S/CAUCHO AMARILLO 1/16 INT.	0.47	16.45
	16	LATEX S/CAUCHO AZUL X 1/16 INT.	0.95	15.20
	26	LATEX S/CAUCHO BLANCO X 1/16	0.45	11.70
	18	LATEX S/CAUCHO CAFE INT. 1/16	0.95	17.10
	19	LATEX S/CAUCHO CARDENILLO 1/16	0.95	18.05
	7	LATEX S/CAUCHO CHOCOLATE X 1/16	0.78	5.46
	7	LATEX S/CAUCHO FUCSIA 1/16	0.95	6.65
	24	LATEX S/CAUCHO LADRILLO X 1/16 INT.	0.95	22.80
	15	LATEX S/CAUCHO NARANJA X 1/16 INT.	0.95	14.25
	35	LATEX S/CAUCHO NEGRO X 1/16	0.47	16.45
	4	LATEX S/CAUCHO OCRE 1/16	0.91	3.64
	4	LATEX S/CAUCHO VERDE X 1/16	0.95	3.80
	20	LATEX S/CAUCHO VIOLETA X 1/16	0.95	19.00
	6	LATEX S/ECO MELOCOTON X GL	3.51	21.06
	16	LATEX S/ECON. ACEITUNA X GL	4.51	72.16
		SUMAN Y PASAN		3,212,218.45



EMPRESA CENTRO COMERCIAL "EL HUERTO"

**INVENTARIO FINAL
AL 30 DE JUNIO DEL 2022
Expresado en Dolares**

**FOLIO N°
170**

CODIGO	CANTIDAD	DESCRIPCIÓN	V. UNITARIO	V. TOTAL
		VIENEN		3,212,218.45
	8	LATEX S/ECON. ACEITUNA X LT	1.09	8.72
	37	LATEX S/ECON. AMARILLO CANARIO X GL	4.00	148.00
	33	LATEX S/ECON. AMARILLO CANARIO X LT	0.95	31.35
	2	LATEX S/ECON. AZUL HORTENCIA	18.17	36.34
	11	LATEX S/ECON. AZUL HORTENCIA X GL	5.23	57.53
	28	LATEX S/ECON. AZUL HORTENCIA X LT	1.09	30.52
	4	LATEX S/ECON. AZUL MIX CANECA	18.17	72.68
	23	LATEX S/ECON. AZUL MIX X GL	4.44	102.12
	24	LATEX S/ECON. AZUL MIX X LT	1.29	30.96
	21	LATEX S/ECON. BABY ROSA X LT	1.24	26.04
	51	LATEX S/ECON. BLANCO HUESO X GL	4.30	219.30
	67	LATEX S/ECON. BLANCO HUESO X LT	1.05	70.35
	32	LATEX S/ECON. BLANCO X CANECA	20.98	671.36
	218	LATEX S/ECON. BLANCO X GL	4.16	906.88
	298	LATEX S/ECON. BLANCO X LT	1.15	342.70
	2	LATEX S/ECON. CELESTE X CANECA	16.86	33.72
	39	LATEX S/ECON. CELESTE X GL	3.83	149.37
	37	LATEX S/ECON. CELESTE X LT	1.05	38.85
	15	LATEX S/ECON. CINZA CLARO X GL	5.84	87.60
	12	LATEX S/ECON. CINZA CLARO X LT	1.54	18.48
	3	LATEX S/ECON. CREMA X CANECA	16.08	48.24
	27	LATEX S/ECON. CREMA X GL	4.35	117.45
	30	LATEX S/ECON. CREMA X LT	0.99	29.70
	3	LATEX S/ECON. DURAZNO X CANECA	16.07	48.21
	34	LATEX S/ECON. DURAZNO X GL	3.86	131.24
	17	LATEX S/ECON. DURAZNO X LT	1.01	17.17
	7	LATEX S/ECON. FUCSIA X GL	4.88	34.16
	19	LATEX S/ECON. GOLDEN X GL	4.02	76.38
	5	LATEX S/ECON. GOLDEN XLT	0.96	4.80
	21	LATEX S/ECON. LADRILLO X GL	4.41	92.61
	38	LATEX S/ECON. LADRILLO X LT	1.02	38.76
	4	LATEX S/ECON. LILA X GL	2.00	8.00
	4	LATEX S/ECON. MANDARINA X CANECA	16.08	64.32
	55	LATEX S/ECON. MANDARINA X GL	3.83	210.65
	36	LATEX S/ECON. MANDARINA X LT	1.08	38.88
	4	LATEX S/ECON. MARFIL X CANECA	16.08	64.32
	26	LATEX S/ECON. MARFIL X GL	4.17	108.42
	23	LATEX S/ECON. MARFIL X LT	1.14	26.22
	26	LATEX S/ECON. MELOCOTON X LT	0.93	24.18
	9	LATEX S/ECON. OCRE CANECA	16.55	148.95
		SUMAN Y PASAN		3,212,218.45



EMPRESA CENTRO COMERCIAL “EL HUERTO”

**INVENTARIO FINAL
AL 30 DE JUNIO DEL 2022
Expresado en Dolares**

**FOLIO N°
171**

CODIGO	CANTIDAD	DESCRIPCIÓN	V. UNITARIO	V. TOTAL
		VIENEN		3,212,218.45
	17	LATEX S/ECON. OCRE X GL	4.22	71.74
	22	LATEX S/ECON. OCRE X LT	0.96	21.12
	5	LATEX S/ECON. PALMA X GL	5.84	29.20
	9	LATEX S/ECON. PALMA X LT	1.54	13.86
	25	LATEX S/ECON. PALO ROSA X GL	4.31	107.75
	27	LATEX S/ECON. PALO-ROSA X LT	0.96	25.92
	3	LATEX S/ECON. PALO/ROSA X CANECA	16.08	48.24
	4	LATEX S/ECON. TAXO CANECA	16.08	64.32
	10	LATEX S/ECON. TAXO X GL	3.71	37.10
	28	LATEX S/ECON. TAXO X LT	1.15	32.20
	6	LATEX S/ECON. TURQUEZA X CANECA	16.08	96.48
	34	LATEX S/ECON. TURQUEZA X GL	4.16	141.44
	37	LATEX S/ECON. TURQUEZA X LT	1.04	38.48
	9	LATEX S/ECON. VERDE AGUA X CANECA	16.08	144.72
	10	LATEX S/ECON. VERDE AGUA X GL	4.50	45.00
	8	LATEX S/ECON. VERDE AGUA X LT	1.34	10.72
	4	LATEX S/ECON. VERDE FOSF. X CANECA	18.17	72.68
	45	LATEX S/ECON. VERDE FOSF. X GL	4.68	210.60
	27	LATEX S/ECON. VERDE FOSF. X LT	1.09	29.43
	18	LATEX S/FUERTE AMARILLO X GL	6.64	119.52
	62	LATEX S/FUERTE AMARILLO X LT	1.93	119.66
	37	LATEX S/FUERTE AZUL 1LT	1.75	64.75
	2	LATEX S/FUERTE AZUL X GL	5.48	10.96
	6	LATEX S/FUERTE FUCSIA X LT	2.47	14.82
	16	LATEX S/FUERTE NARANJA X GL	5.48	87.68
	25	LATEX S/FUERTE NARANJA X LT	2.26	56.50
	7	LATEX S/FUERTE NEGRO X GL	4.71	32.97
	64	LATEX S/FUERTE NEGRO X LT	1.69	108.16
	14	LATEX S/FUERTE ROJO OXID. X GL	5.48	76.72
	35	LATEX S/FUERTE ROJO OXID. X LT	1.87	65.45
	61	LATEX S/FUERTE ROJO X LT	1.87	114.07
	1	LATEX S/FUERTE VERDE X GL	7.01	7.01
	26	LATEX S/FUERTE VERDE X LT	2.20	57.20
	12	LATEX S/PROF. AZUL HORTENCIA X GL	4.16	49.92
	4	LATEX SUPER CORONA BLANCO HUESO X GL	27.15	108.60
	10	LATEX VIOLETA 1/8	0.62	6.20
	6	LATEX VIOLETA X LT	2.82	16.92
	72	LATIN STANDARD 25KG	3.12	224.64
	5	LAVA 1000GR VERDE	2.15	10.75
	7	LAVA 225 GR ESTRELLA LIMON	0.47	3.29
		SUMAN Y PASAN		3,212,218.45

**EMPRESA CENTRO COMERCIAL "EL HUERTO"****INVENTARIO FINAL
AL 30 DE JUNIO DEL 2022
Expresado en Dolares****FOLIO N°
172**

CODIGO	CANTIDAD	DESCRIPCIÓN	V. UNITARIO	V. TOTAL
		VIENEN		3,212,218.45
	39	LAVA 450GR VERDE	1.23	47.97
	56	LAVA 500 GR	1.17	65.52
	5	LAVA ESTRELLA 450GR	1.00	5.00
	4	LAVA LIQ. AVENA 600ML	1.65	6.60
	2	LAVA LIQ. SANDIA 600ML	1.65	3.30
	11	LAVA VERDE 450GR	1.17	12.87
	4	LAVACARA #1 MULTIC. 30X11CM CONSUP.	1.08	4.32
	5	LAVADOR 100 X GL	7.00	35.00
	12	LAVADOR 50 X GL	6.53	78.36
	13	LAVADOR 50 X LT	2.07	26.91
	1	LAVADORA HACEB 18KG SILVER HA-LAVA-ATLAS-18	379.68	379.68
	1	LAVADORA RCA 13KG SEMIATOMAT XPB130-110SA	206.77	206.77
	1	LAVAMANOS CHELSEA C/PEDESTAL AZUL GALAX	26.57	26.57
	2	LAVAMANOS CHELSEA C/PEDESTAL VERDE TEAL	26.77	53.54
	1	LAVAMANOS D/PLAST. INCAMEP	4.78	4.78
	2	LAVAMANOS FV GALA C/PED. CARIBENA SHELL	36.25	72.50
	65	LAVAMANOS SHELBY BLANCO C/PED.	16.46	1,069.90
	55	LAVAMANOS SHELBY BONE C/PED.	19.34	1,063.70
	34	LAVAMANOS SHELBY BONE EDESA	10.29	349.86
	9	LAVAMANOS SHELBY CELESTE C/PEDST	19.72	177.48
	12	LAVAMANOS SHELBY VERDE MIST C/PEDST	19.51	234.12
	35	LAVANDERIA D/PLAST. 20LT BL.	15.38	538.30
	24	LAVE ANGULAR FV P/BAÑO 16"	8.04	192.96
	4	LAVE FRANC. 10" INGCO CROM.	4.21	16.84
	12	LECHE VITA ENTERA X 1LT	0.81	9.72
	1	LEGUMBRERA 3 NIVEL. IND.	11.58	11.58
	9	LENTEJA IMPORT. 25LB	17.00	153.00
	8	LETRERO LED D/SALIDA SYLVANIA	17.64	141.12
	92	LEY JUBILACION D/TRABAJADORES	3.21	295.32
	6	LIBAMIN MIX X 500CC	3.56	21.36
	10	LIBRETINES D/FACT.	8.00	80.00
	3	LICUADORA INSTANTEMATIC V/VIDRIO 2V. CHR. YD5	22.32	66.96
	1	LICUADORA KOREX 8 VEL. V/VIDRIO	17.58	17.58
	3	LICUADORA OSTER MEX P/HIELO NEGRA 1VLC BPSTO	82.96	248.88
	2	LICUADORA UMCO UM4502 2VEL. BLANCO	19.96	39.92
	63	LIJA #100 NORTON X MTS NEGRO	2.81	177.03
	61	LIJA #100 X MT FAND. ROJO	2.32	141.52
	95	LIJA #120 X MT FANDELI	2.30	218.50
	22	LIJA #24 X MTS FAND.	2.50	55.00
	122	LIJA #36 X MT	3.35	408.70
		SUMAN Y PASAN		3,212,218.45



EMPRESA CENTRO COMERCIAL "EL HUERTO"

**INVENTARIO FINAL
AL 30 DE JUNIO DEL 2022
Expresado en Dolares**

**FOLIO N°
173**

CODIGO	CANTIDAD	DESCRIPCIÓN	V. UNITARIO	V. TOTAL
		VIENEN		3,212,218.45
	180	LIJA #50 X MTS FAND.	3.11	559.80
	98	LIJA #60 X MTS FAND.	2.85	279.30
	71	LIJA #60 X MTS NORTON	2.66	188.86
	809	LIJA D/AGUA #100 FANDELI	0.27	218.43
	401	LIJA D/AGUA #1000 FANDELI	0.40	160.40
	309	LIJA D/AGUA #120 FANDELI	0.21	64.89
	271	LIJA D/AGUA #1200 FANDELI	0.45	121.95
	1568	LIJA D/AGUA #150 FANDELI	0.20	313.60
	37	LIJA D/AGUA #1500 FANDELI	0.40	14.80
	306	LIJA D/AGUA #320 FAND.	0.19	58.14
	722	LIJA D/AGUA #360 FANDELI	0.19	137.18
	476	LIJA D/AGUA #400 FAND.	0.21	99.96
	272	LIJA D/AGUA #500 FAND.	0.19	51.68
	580	LIJA DISCO # 100	0.53	307.40
	47	LIJA DISCO # 16 NORTON	0.70	32.90
	155	LIJA DISCO # 24	0.59	91.45
	253	LIJA DISCO # 36	0.71	179.63
	318	LIJA DISCO # 50	0.58	184.44
	423	LIJA DISCO # 60	0.59	249.57
	334	LIJA DISCO # 80	0.53	177.02
	597	LIJA DISCO #100-5" P/VELCRO FAND.	0.19	113.43
	343	LIJA DISCO #120	0.54	185.22
	214	LIJA DISCO #120 5" FAND.	0.32	68.48
	84	LIJA DISCO #120-5" P/VELCRO FAND.	0.22	18.48
	514	LIJA DISCO #150 P/VELCRO FAND.	0.21	107.94
	119	LIJA DISCO #180 P/VELCRO FAND.	0.19	22.61
	50	LIJA DISCO #220 P/VELCRO 5"	0.18	9.00
	13	LIJA DISCO #220 P/VELCRO 6"	0.35	4.55
	196	LIJA DISCO #24-5" FANDELI	0.56	109.76
	60	LIJA DISCO #320 P/VELCRO 5"	0.18	10.80
	211	LIJA DISCO #36 5" FAND.	0.38	80.18
	424	LIJA DISCO #60 5" FAND.	0.35	148.40
	68	LIJA DISCO #60 P/VELCRO	0.25	17.00
	527	LIJA DISCO #80 FANDELI 5"	0.27	142.29
	1110	LIJA DISCO #80-5" P/VELCRO FAND.	0.21	233.10
	604	LIJA DISCO 5 #100 FAND. HIERRO	0.44	265.76
	7	LIJA DISCO VELCRO #120 5" DEWALT	1.72	12.04
	209	LIJA P/HIERRO # 30	0.43	89.87
	245	LIJA P/HIERRO # 50	0.37	90.65
	168	LIJA P/HIERRO # 60	0.38	63.84
		SUMAN Y PASAN		3,212,218.45

**EMPRESA CENTRO COMERCIAL "EL HUERTO"****INVENTARIO FINAL
AL 30 DE JUNIO DEL 2022
Expresado en Dolares****FOLIO N°
174**

CODIGO	CANTIDAD	DESCRIPCIÓN	V. UNITARIO	V. TOTAL
		VIENEN		3,212,218.45
	261	LIJA P/HIERRO # 80	0.38	99.18
	18	LIJA P/HIERRO #100 UNION	0.36	6.48
	47	LIJA P/HIERRO #120	0.36	16.92
	197	LIJA P/HIERRO #150	0.36	70.92
	104	LIJA P/HIERRO #180	0.36	37.44
	367	LIJA P/HIERRO #36	0.45	165.15
	1	LIJADORA BLACK & DECKER ORB. 1/4" QS800 200W 12	41.91	41.91
	1	LIJADORA ORB. DEWALT D26441	60.44	60.44
	1	LIJADORA ORB.41/2-41/3 GLADIATOR LO613	17.15	17.15
	1	LIJADORA ORBITAL 1/4 BLACK DECKER 200W	25.84	25.84
	1	LIJADORA ORBITAL BLACK-DECKER BS200	20.66	20.66
	1	LIJADORA ORBITAL DEWALT DWE6421K-B3	80.82	80.82
	1	LIJADORA ROTO ORB. 5" DEWALT 3A D26451 DW	97.56	97.56
	1	LIJADORA ROTOORB. 5" BLACK DECKER BDERO100	30.68	30.68
	8	LIMA X JGO 3PCS. 8" M/PLAST.	3.08	24.64
	3	LIMA CUAD. 8" TOTAL	2.50	7.50
	3	LIMA D/MOTO SIERRA OREGON 5/32	1.36	4.08
	4	LIMA ESCORFINA M/CAÑA 6" TOOLC.	1.63	6.52
	15	LIMA M/CAÑA 6" TOOLC.	1.76	26.40
	7	LIMA M/CAÑA 8" TOTAL IND. C/MANGO	2.85	19.95
	19	LIMA MEDIACAÑA GRUESA BELLOTA # 10	3.83	72.77
	121	LIMA P/MOTOSIERRA BELLOTA	0.97	117.37
	28	LIMA P/MOTOSIERRA BELLTA 40-50-8"	0.92	25.76
	28	LIMA P/MOTOSIERRA RED. BAHCO	0.85	23.80
	12	LIMA P/MOTOSIERRA TOOLCRAFT TC0182	0.95	11.40
	4	LIMA PLANA 10" BELLOTA	4.23	16.92
	2	LIMA PLANA NICHOLSON 10"	5.16	10.32
	8	LIMA PLANA TOLSEN 8"	2.56	20.48
	1	LIMA RED. 8" TOTAL C/MANGO	2.50	2.50
	3	LIMA REDONDA GRUESA BELLOTA #10	2.28	6.84
	17	LIMA TIRANGULAR 10" BP	1.20	20.40
	2	LIMA TOLSEN M/LUNA 8"	2.89	5.78
	10	LIMA TRIANG. 8" TOTAL C/MANGO	2.55	25.50
	17	LIMA TRIANGULAR #9 BELLOTA	2.42	41.14
	1	LIMA TRIANGULAR 12" BP M/MAD.	1.10	1.10
	44	LIMA TRIANGULAR 8" M/PLAST. GR. FINO	0.93	40.92
	8	LIMPIA FRENO LATA 450ML	1.65	13.20
	1	LIMPIA NEVERAS KRIK 500ML	2.94	2.94
	7	LIMPIA TODO SAPOLIO FLORAL 900ML	1.20	8.40
	34	LIMPIA TODO SAPOLIO FLORAL 900ML	1.20	40.80
		SUMAN Y PASAN		3,212,218.45

**EMPRESA CENTRO COMERCIAL “EL HUERTO”****INVENTARIO FINAL
AL 30 DE JUNIO DEL 2022
Expresado en Dolares****FOLIO N°
175**

CODIGO	CANTIDAD	DESCRIPCIÓN	V. UNITARIO	V. TOTAL
		VIENEN		3,212,218.45
	6	LIMPIA TODO SAPOLIO ORQUIDEA 900ML	1.20	7.20
	26	LIMPIA VIDRIO 500ML ADHEP. PISTOLA	1.22	31.72
	7	LIMPIA VIDRIO ESTRELLA X 500CC	2.52	17.64
	8	LIMPIA VIDRIO KRIK X LT	2.18	17.44
	4	LIMPIA VIDRIO KRIK X LT	2.17	8.68
	2	LIMPIA VIDRIO M/CORTO PLAST. RUILANG	1.94	3.88
	1	LIMPIA VIDRIO NECO C/SPRAY 20-0067-11	2.85	2.85
	27	LIMPIA VIDRIO PEQ. PROD.	3.37	90.99
	14	LIMPIA VIDRIOS KRIK	1.99	27.86
	10	LIMPIADOR D/AIRE ACOND. ADHEP. SPRAY 400ML	1.62	16.20
	19	LIMPIADOR D/BAÑO 500ML ADHEP.	1.23	23.37
	12	LIMPIADOR D/CADENAS MOTO-BICI ADHEP.	1.33	15.96
	11	LIMPIADOR D/CARBURADOR ABRO 12OZ.	2.70	29.70
	6	LIMPIADOR D/CARBURADOR SPRAY PERMATEX	2.21	13.26
	34	LIMPIADOR D/COCINA 500ML ADHEP.	1.22	41.48
	23	LIMPIADOR D/HORNO 300ML SPRAY ADHEP.	1.07	24.61
	5	LIMPIADOR D/PISO MAD. 500ML	1.18	5.90
	8	LIMPIADOR LATINA LT	1.69	13.52
	7	LIMPIADOR LATINA X GL	9.52	66.64
	13	LIMPIADOR NECO 10-1822-11	5.28	68.64
	7	LIMPIADOR P/CARBURADOR 450ML	0.83	5.81
	5	LIMPIADOR X 500CC	4.88	24.40
	22	LIMPIADOR Y PROT. P/PISO MAD. SPRAY 400ML	1.11	24.42
	7	LIMPIAVIDRIO ATOMIZ. 500ML BINNER	2.54	17.78
	10	LINA X 250GR	4.70	47.00
	2	LINA OIL URETANO X GL	20.25	40.50
	1	LINA OIL X GL	14.02	14.02
	2	LINTERNA RECARGABLE NEGRA/COLORES 2P.ITALY	0.86	1.72
	3	LINTERNA ALUMINIO TRUPER 2AA	12.75	38.25
	1	LINTERNA C/ESTUCHE LED PEQ. HW1-0048	3.73	3.73
	1	LINTERNA C/GANCHO LED 2EN1 B.BON 9.5CM PT004L	1.64	1.64
	7	LINTERNA D/CABEZA RECARG. 12LED TW	3.65	25.55
	12	LINTERNA D/PIÑATA LLAVERO	0.25	3.00
	4	LINTERNA ECOLED RECARG. L2N	6.07	24.28
	2	LINTERNA ENERG. ANTICHISPA LED 2D	33.98	67.96
	2	LINTERNA ENERGIZER 300LUM. M/LIBRES	16.54	33.08
	9	LINTERNA ENERGIZER M/LIBRES 3LED AAA	11.00	99.00
	3	LINTERNA EVEREAD ONE LED	3.54	10.62
	9	LINTERNA EVEREADY D/METAL	1.88	16.92
	8	LINTERNA EVEREADY LED ECON. D	3.85	30.80
		SUMAN Y PASAN		3,212,218.45

**EMPRESA CENTRO COMERCIAL "EL HUERTO"****INVENTARIO FINAL
AL 30 DE JUNIO DEL 2022
Expresado en Dolares****FOLIO N°
176**

CODIGO	CANTIDAD	DESCRIPCIÓN	V. UNITARIO	V. TOTAL
		VIENEN		3,212,218.45
	4	LINTERNA MANOS LIBRES TOTAL	12.04	48.16
	3	LINTERNA MAVIJU LED RAYOMAX AAA	2.80	8.40
	1	LINTERNA P/BICI ENERGIZER LUZ FRONTAL LED	17.11	17.11
	1	LINTERNA RECAR. SANELEC P/MINERO	7.25	7.25
	2	LINTERNA RECAR. 15LED YAJIA	5.20	10.40
	1	LINTERNA RECAR. 200MTS CAMPERA 1 LED	10.99	10.99
	14	LINTERNA RECAR. 3W M/LIBRES SYLVANIA	6.03	84.42
	1	LINTERNA RECAR. 9LED STANDARD	3.45	3.45
	6	LINTERNA RECAR. 9LED YG-3732	3.83	22.98
	2	LINTERNA RECAR. CAMPING LED LIGHT	18.50	37.00
	1	LINTERNA RECAR. CTL-DC706/CTL-SL006 LONTOR	6.29	6.29
	3	LINTERNA RECAR. ECOLED 1L2R	3.89	11.67
	35	LINTERNA RECAR. ECOLED 4M31L33	1.43	50.05
	6	LINTERNA RECAR. ECOLED 4M91L21	3.00	18.00
	1	LINTERNA RECAR. ECOLED 4M91L25	1.79	1.79
	7	LINTERNA RECAR. ECOLED 4M91L27	2.12	14.84
	7	LINTERNA RECAR. ECOLED 4M91L2G	2.20	15.40
	4	LINTERNA RECAR. ECOLED 4M91L2J	2.94	11.76
	2	LINTERNA RECAR. ECOLED 4M91L2K	1.86	3.72
	5	LINTERNA RECAR. ECOLED 4M91L2P	5.50	27.50
	5	LINTERNA RECAR. ECOLED 4M91L2S	1.50	7.50
	5	LINTERNA RECAR. ECOLED 4M91L2T	1.54	7.70
	14	LINTERNA RECAR. ECOLED 4M91LH	2.09	29.26
	5	LINTERNA RECAR. ECOLED L2W	3.46	17.30
	1	LINTERNA RECAR. ECOLED YJ-2819A	4.16	4.16
	3	LINTERNA RECAR. EVEREADY ROJA	6.13	18.39
	11	LINTERNA RECAR. GENUINE 4 LED	2.25	24.75
	15	LINTERNA RECAR. JEM 7+5LED PDT-08	4.30	64.50
	1	LINTERNA RECAR. JEM 9LED	3.88	3.88
	8	LINTERNA RECAR. KM1761	1.72	13.76
	3	LINTERNA RECAR. LONTOR 5+15 LED CTL-TH116	4.15	12.45
	2	LINTERNA RECAR. LONTOR TH108	2.01	4.02
	4	LINTERNA RECAR. MANOS LIBRES ECOLED 4M91L28	3.65	14.60
	6	LINTERNA RECAR. MAVIJU KN9059LA	2.50	15.00
	1	LINTERNA RECAR. TOOLCRAFT MINERA TC3391	5.91	5.91
	15	LINTERNA RECAR. TOOLCRAFT TC3388	2.62	39.30
	1	LINTERNA RECAR. GABLE BP LRBP6	2.92	2.92
	3	LINTERNA SONCA LED. PEQ. ALUM. 3 AAA	7.57	22.71
	6	LINTERNA SYLVANIA 12LED METAL AZUEL	4.55	27.30
	5	LINTERNA SYLVANIA LED 12 LUZ	4.44	22.20
		SUMAN Y PASAN		3,212,218.45

**EMPRESA CENTRO COMERCIAL "EL HUERTO"****INVENTARIO FINAL
AL 30 DE JUNIO DEL 2022
Expresado en Dolares****FOLIO N°
177**

CODIGO	CANTIDAD	DESCRIPCIÓN	V. UNITARIO	V. TOTAL
		VIENEN		3,212,218.45
	8	LINTERNA SYLVANIA RECARG 3 LED	3.75	30.00
	35	LINTERNA SYLVANIA RECARG. 9HOR. LED	3.29	115.15
	2	LINTERNA TIGRE METAL ECON.	0.98	1.96
	3	LINTERNA TOOLCRAFT TC1925	4.02	12.06
	4	LIQUIDO D/ FRENO ATE PEQ.	2.00	8.00
	16	LIQUIDO D/FRENO SIKEN 120NZ.	2.46	39.36
	13	LIQUIDO D/FRENO WAGNER 12 ONZ	2.72	35.36
	9	LIQUIDO D/FRENO WAGNER X LT	5.16	46.44
	70	LIQUIDO D/FRENOS WAGNER 8 ONZ	2.32	162.40
	18	LISTELO ALCALA MURANO BEIGE 7X20	0.72	12.96
	1	LISTELO AMENO FIS	1.00	1.00
	66	LISTELO AÑORANZA BLANCO 7X20	0.83	54.78
	1	LISTELO ASIS	1.00	1.00
	89	LISTELO BODEGON COCINA 25X8 VERDE-AZUL	0.61	54.29
	4	LISTELO CALIZA MARRON 6.5X25	1.00	4.00
	11	LISTELO CALIZA TERRACOTA	1.00	11.00
	8	LISTELO CANTORIA BLANCO 7X20	0.82	6.56
	25	LISTELO COCINA ALMENDRA 7X20	1.00	25.00
	78	LISTELO COCINA BLANCO 7X20	0.83	64.74
	18	LISTELO COCINA UVAS 7X20	1.00	18.00
	45	LISTELO ECLIPSE BEIGE 6.5X25	0.79	35.55
	19	LISTELO ECLIPSE VERDE 6.5X25	0.79	15.01
	9	LISTELO FLORESTA AZUL 25X8	0.61	5.49
	51	LISTELO FRUTERO 7X20 BLANCO-BEIGE	1.00	51.00
	65	LISTELO FRUTERO BEIGE 7X20	0.76	49.40
	74	LISTELO GEO COCINA TRAMA BEIGE 6.25X100	0.95	70.30
	40	LISTELO GEO VERDE 6.5X25	0.79	31.60
	71	LISTELO ILUSION AZUL 8X25	0.76	53.96
	66	LISTELO JARRON BEIGE 7X20	1.00	66.00
	4	LISTELO JARRON BLANCO 7X20	0.73	2.92
	51	LISTELO MOSAICO PAVAROTI CAFE 30X9	1.06	54.06
	55	LISTELO OLIMPO AZUL 25X8	0.76	41.80
	31	LISTELO OLIMPO VERDE 25X8	0.76	23.56
	38	LISTELO PERA PORCELANA BLANCO 20X25	0.49	18.62
	19	LISTELO RUSTICO PORCELANA 7X20	1.00	19.00
	76	LISTELO SOFIA AZUL 6.5X25	0.95	72.20
	67	LISTELO SOFIA VERDE 6.5X25	0.95	63.65
	2	LISTELO TANGO AZUL 7X20	1.00	2.00
	16	LISTELO TESTO TRAMA BEIGE 25X11	1.14	18.24
	1	LISTERINE 500ML	7.54	7.54
		SUMAN Y PASAN		3,212,218.45

**EMPRESA CENTRO COMERCIAL "EL HUERTO"****INVENTARIO FINAL
AL 30 DE JUNIO DEL 2022
Expresado en Dolares****FOLIO N°
178**

CODIGO	CANTIDAD	DESCRIPCIÓN	V. UNITARIO	V. TOTAL
		VIENEN		3,212,218.45
	20	LISTON 3X4X3MT	2.12	42.40
	140	LLAMA ROJA X 1/20	0.86	120.40
	8	LLANA DENT. BELLOTA 50877 M/PLAST.	3.50	28.00
	1	LLANA DENT. CUMM. 11" CMLDMP11507	2.16	2.16
	1	LLANA DENT. TRAMONT.	3.34	3.34
	3	LLANA DENTADA UYUSTOOLS	3.36	10.08
	4	LLANA GOMA MED	1.92	7.68
	4	LLANA GOMA PEQ	0.87	3.48
	29	LLANA LISA BELLOTA 50867 M/PLAST.	3.48	100.92
	5	LLANA LISA BELLOTA M/MAD. 5864	5.24	26.20
	15	LLANA LISA CENTURY 4B70880	1.39	20.85
	2	LLANA LISA CENTURY TD0096A	1.90	3.80
	2	LLANA LISA CUMM. M/PLAST.	1.79	3.58
	6	LLANA LISA STANLEY 11X41/2 MAD.	4.15	24.90
	11	LLANA LISA T/ALEMAN	2.35	25.85
	3	LLANA LISA TOLSEN M/MAD.	3.32	9.96
	4	LLANA LISA TOLSEN M/PLAST. 41016	3.94	15.76
	1	LLANA LISA TOOLCRAFT M/MAD. TC4254	4.76	4.76
	1	LLANA LISA TOTAL M/ANTID. THT81286	5.28	5.28
	1	LLANA LISA TRUPER 11X5 M/PLAST.	2.68	2.68
	5	LLANA TRUPER P/EMPORAR PROFESIONAL	5.35	26.75
	4	LLANTA ILINKP235/70R16 104LI	76.56	306.24
	2	LLANTA P/AUTO 155-65R13 GOODRIDE	46.56	93.12
	2	LLAVE FRANCO. 10" CMT BLISTER	4.00	8.00
	21	LLAVE ANG. EDESA 1/2X1/2 S/MANG.	5.27	110.67
	3	LLAVE ANGULAR 1/2X1/2 METAL-CROM. ECON. S/MA	2.29	6.87
	2	LLAVE ANGULAR BRIGGS 1/2X1/2 S/MANG.	4.20	8.40
	14	LLAVE ANGULAR EDESA P/INOD.	6.08	85.12
	1	LLAVE ANGULAR EDESA P/INOD. BRIGGS	7.42	7.42
	27	LLAVE ANGULAR EDESA P/LAVABO 16"	6.53	176.31
	9	LLAVE ANGULAR FV P/INODORO	10.31	92.79
	1	LLAVE ANGULAR FV P/LAVAMANOS	10.20	10.20
	5	LLAVE ANGULAR FV S/MANGUERA E269.01DHCR	5.91	29.55
	37	LLAVE ANGULAR GENEBRE 1/2 A 1/2 S/MANG. 309504	3.63	134.31
	11	LLAVE ANGULAR P/INODORO GENEBRE	2.00	22.00
	9	LLAVE ANGULAR P/LAVAMANOS GENEBRE	5.00	45.00
	7	LLAVE AUTAJ. 2PZS TOTAL	6.59	46.13
	7	LLAVE AUTOAJ. TOLSEN 9-32MM UNIV.15282	5.95	41.65
	22	LLAVE B/CORONA # 10	0.59	12.98
	42	LLAVE B/CORONA # 11 CUMM	0.80	33.60
		SUMAN Y PASAN		3,212,218.45

**EMPRESA CENTRO COMERCIAL "EL HUERTO"****INVENTARIO FINAL
AL 30 DE JUNIO DEL 2022
Expresado en Dolares****FOLIO N°
179**

CODIGO	CANTIDAD	DESCRIPCIÓN	V. UNITARIO	V. TOTAL
		VIENEN		3,212,218.45
	27	LLAVE B/CORONA # 12	0.65	17.55
	41	LLAVE B/CORONA # 13	0.57	23.37
	28	LLAVE B/CORONA # 14 CUMM.	1.05	29.40
	12	LLAVE B/CORONA # 18	1.04	12.48
	8	LLAVE B/CORONA # 21	0.78	6.24
	14	LLAVE B/CORONA # 23	0.57	7.98
	27	LLAVE B/CORONA # 6	0.21	5.67
	39	LLAVE B/CORONA # 7	0.45	17.55
	50	LLAVE B/CORONA # 8	0.63	31.50
	1	LLAVE B/CORONA #10 C/RACHET EV.	4.61	4.61
	52	LLAVE B/CORONA #10 CUMM	0.90	46.80
	9	LLAVE B/CORONA #10 STANLEY	1.27	11.43
	175	LLAVE B/CORONA #11	0.31	54.25
	2	LLAVE B/CORONA #11 C/RACHET EV.	4.68	9.36
	21	LLAVE B/CORONA #11 CUMM. CWD11	0.74	15.54
	9	LLAVE B/CORONA #11 EVTOOLS	0.51	4.59
	40	LLAVE B/CORONA #11 STANLEY	1.53	61.20
	4	LLAVE B/CORONA #12 C/RACHET EV.	4.89	19.56
	10	LLAVE B/CORONA #12 STANLEY	1.66	16.60
	15	LLAVE B/CORONA #12MM CENTURY	0.49	7.35
	34	LLAVE B/CORONA #12MM CUMM.	0.95	32.30
	3	LLAVE B/CORONA #13 C/RACHET EV.	5.09	15.27
	9	LLAVE B/CORONA #13 CUMM.	0.84	7.56
	6	LLAVE B/CORONA #13 CUMM. CWD13	0.71	4.26
	9	LLAVE B/CORONA #13MM STANLEY	1.84	16.56
	16	LLAVE B/CORONA #14 BLACK JACK	0.39	6.24
	3	LLAVE B/CORONA #14MM STANLEY	1.89	5.67
	40	LLAVE B/CORONA #15 CUMM.	0.36	14.40
	6	LLAVE B/CORONA #15MM STANLEY	2.11	12.66
	7	LLAVE B/CORONA #16	0.61	4.27
	11	LLAVE B/CORONA #16 STANLEY	2.39	26.29
	27	LLAVE B/CORONA #17	0.41	11.07
	6	LLAVE B/CORONA #17 CUMM.	1.56	9.36
	12	LLAVE B/CORONA #17 STANLEY	2.37	28.44
	13	LLAVE B/CORONA #18 CUMM.	1.78	23.14
	4	LLAVE B/CORONA #18MM STANLEY	2.61	10.44
	9	LLAVE B/CORONA #19 CUMM.	1.97	17.73
	20	LLAVE B/CORONA #19 ECON.	0.51	10.20
	11	LLAVE B/CORONA #19 STANLEY	3.03	33.33
	25	LLAVE B/CORONA #20 ECON.	1.21	30.25
		SUMAN Y PASAN		3,212,218.45

**EMPRESA CENTRO COMERCIAL "EL HUERTO"****INVENTARIO FINAL
AL 30 DE JUNIO DEL 2022
Expresado en Dolares****FOLIO N°
180**

CODIGO	CANTIDAD	DESCRIPCIÓN	V. UNITARIO	V. TOTAL
		VIENEN		3,212,218.45
	4	LLAVE B/CORONA #21MM CUMM.	2.20	8.80
	8	LLAVE B/CORONA #22 BP CROM.V	1.86	14.88
	16	LLAVE B/CORONA #24MM CENTURY	2.62	41.92
	12	LLAVE B/CORONA #7 STANLEY	1.44	17.28
	22	LLAVE B/CORONA #8 CENTURY	0.33	7.26
	12	LLAVE B/CORONA #8 EVTOOLS	0.45	5.40
	22	LLAVE B/CORONA #8 STANLEY	1.36	29.92
	12	LLAVE B/CORONA #8MM TOLSEN	0.94	11.28
	14	LLAVE B/CORONA #9	0.23	3.22
	13	LLAVE B/CORONA #9 CUMM.	0.80	10.40
	2	LLAVE B/CORONA 10PZS BP MM T/ROLLER TEXTIL	9.60	19.20
	2	LLAVE B/CORONA 8-17MM CENUTRY 9ZS L42105	5.08	10.16
	2	LLAVE B/CORONA JGO 10PZS BP MM T/MALETIN	10.11	20.22
	1	LLAVE B/CORONA JGO 12PZS 6-21	4.66	4.66
	9	LLAVE B/CORONA JGO 7 PZS 258	2.21	19.89
	8	LLAVE B/CORONA X JGO 6-19MM GRIP	7.74	61.92
	5	LLAVE B/CORONA X JGO 6-21MM ECON.	3.64	18.20
	14	LLAVE CAMPANOLA GEO B&D #9	8.64	120.96
	23	LLAVE COCINA FV P/ALTOCRUZ FIJA	16.11	370.53
	35	LLAVE CRUZ P/RUEDA EVTOOLS.	5.00	175.00
	19	LLAVE D /TUBO 14" CUM. M/CAUCHO	6.25	118.75
	3	LLAVE D/CORTE 1/2 DOUBLE-LIN M/VUELTA	3.42	10.26
	21	LLAVE D/CORTE GENEVRE ANTIFRA. RECTA 1/2	6.77	142.17
	28	LLAVE D/RUEDA CRUZ 17MM-23MM	8.37	234.36
	17	LLAVE D/RUEDAS CRUZ ART. TC4054	8.07	137.19
	14	LLAVE D/TUBO 10" CENTURY G230133	2.55	35.70
	18	LLAVE D/TUBO 10" CUMM. M/CAUCHO	4.34	78.12
	8	LLAVE D/TUBO 10" EVTOOL	3.41	27.28
	9	LLAVE D/TUBO 10" TOTAL	5.50	49.50
	17	LLAVE D/TUBO 12" M/CAUCHO CUMMINS	5.12	87.04
	24	LLAVE D/TUBO 8" ECON.	2.74	65.76
	31	LLAVE D/TUBO 8" EVTOOL	1.93	59.83
	21	LLAVE D/TUBO 8" M/CAUCHO CUMMINS	3.00	63.00
	589	LLAVE D/TUBO 8" PRETUL	3.79	2,232.31
	9	LLAVE D/TUBO STANLEY 14" 87624	18.71	168.39
	7	LLAVE D/TUBO TOLSEN 10"	4.41	30.87
	6	LLAVE FRANC. 10" BP	3.17	19.02
	8	LLAVE FRANC. 10" CUMM. M/MANGO	4.48	35.84
	17	LLAVE FRANC. 10" JEM	3.58	60.86
	1	LLAVE FRANC. 10" PRETUL CROM.	5.10	5.10
		SUMAN Y PASAN		3,212,218.45

**EMPRESA CENTRO COMERCIAL "EL HUERTO"****INVENTARIO FINAL
AL 30 DE JUNIO DEL 2022
Expresado en Dolares****FOLIO N°
181**

CODIGO	CANTIDAD	DESCRIPCIÓN	V. UNITARIO	V. TOTAL
		VIENEN		3,212,218.45
	1	LLAVE FRANC. 10" TOLSEN 15003	4.56	4.56
	2	LLAVE FRANC. 12" CMT BLISTER	6.00	12.00
	6	LLAVE FRANC. 12" CUMM. M/CAUCHO	5.84	35.04
	2	LLAVE FRANC. 12" STANLEY 87434	10.54	21.08
	2	LLAVE FRANC. 12" TOLSEN 15004	6.46	12.92
	3	LLAVE FRANC. 15" JEM	14.16	42.48
	8	LLAVE FRANC. 6"	1.97	15.76
	9	LLAVE FRANC. 6" CUMM. M/CAUCHO	2.78	25.02
	1	LLAVE FRANC. 6" INGCO CROM.	2.13	2.13
	3	LLAVE FRANC. 6" TOLSEN 15001	2.52	7.56
	2	LLAVE FRANC. 8" CUMM	3.10	6.20
	1	LLAVE FRANC. 8" INGCO CROM.	3.03	3.03
	3	LLAVE FRANC. 8" TOTAL	3.91	11.73
	12	LLAVE FRANC. 8"JEM	2.43	29.16
	1	LLAVE FRANC. TOTAL 12" THT1010123	7.41	7.41
	1	LLAVE FRANC. TOTAL 8" IND.	5.40	5.40
	4	LLAVE FRANCESA 12" CUMM. AW12CM	5.85	23.40
	1	LLAVE FRANCESA 8" CUMM. SAW08CM	3.27	3.27
	1	LLAVE FRANCESA 8" TOLSEN 15001	3.55	3.55
	3	LLAVE GRIFO ELEC. YETKA 4T C/ALTO 5366	24.88	74.64
	1	LLAVE ITALIAN CHORRO 7004C-601	9.45	9.45
	4	LLAVE MIXTA # 23 BAHCO	4.93	19.72
	3	LLAVE P/BUJIA 13/16 BP	1.76	5.28
	8	LLAVE P/BUJIA 16-21 ECON.	3.75	30.00
	5	LLAVE P/BUJIA HUNTER 16-21MM	2.36	11.80
	4	LLAVE P/BUJIA OREGON 19X13MM	4.27	17.08
	12	LLAVE P/DISP. PLAST	0.68	8.16
	19	LLAVE P/DISPENSADOR	0.94	17.86
	2	LLAVE P/DUCHA EDESA EGO C/REG.	7.93	15.86
	6	LLAVE P/DUCHA FV 1/2 CRUZ E475.01.13 CR	7.35	44.10
	1	LLAVE P/DUCHA FV CAMP. EURO E479/29	12.18	12.18
	15	LLAVE P/DUCHA FV CAPRI	12.54	188.10
	3	LLAVE P/DUCHA ITALIAN P/CRUZ	12.96	38.88
	2	LLAVE P/DUCHA STRAUSS KUGEL	10.40	20.80
	2	LLAVE P/DUCHA YETKA P/CRUZ	9.73	19.46
	2	LLAVE P/FILTRO BP ACEITE	2.80	5.60
	1	LLAVE P/FILTRO C/CADENA 4 3/4 CUMM.	1.61	1.61
	3	LLAVE P/FREEG. PAOLO MESA FENIX	17.15	51.45
	7	LLAVE P/FREG. AQUA RAME MESA	6.33	44.31
	3	LLAVE P/FREG. AQUARAME PARED	8.79	26.37
		SUMAN Y PASAN		3,212,218.45

**EMPRESA CENTRO COMERCIAL "EL HUERTO"****INVENTARIO FINAL
AL 30 DE JUNIO DEL 2022
Expresado en Dolares****FOLIO N°
182**

CODIGO	CANTIDAD	DESCRIPCIÓN	V. UNITARIO	V. TOTAL
		VIENEN		3,212,218.45
	16	LLAVE P/FREG. BETTER	4.60	73.60
	12	LLAVE P/FREG. C/FLEX. FIRENZI PARED	7.10	85.20
	1	LLAVE P/FREG. C/FLEX. PARED	13.18	13.18
	3	LLAVE P/FREG. CARDINAL MESA	9.47	28.41
	15	LLAVE P/FREG. CARDINAL PARED PICO PLUS AFX	5.24	78.60
	4	LLAVE P/FREG. DANU MESA P/CROM. 551911	6.50	26.00
	10	LLAVE P/FREG. DANU PARED POMO ACRIL. WMF30AC	4.31	43.10
	4	LLAVE P/FREG. DANU PARED POMO MAN. WMFCSMH	4.47	17.88
	2	LLAVE P/FREG. DANU PARED SKU509075	5.70	11.40
	3	LLAVE P/FREG. EDESA PARED SHELBY 5660	21.25	63.75
	6	LLAVE P/FREG. FIRENZI MESA	6.25	37.50
	31	LLAVE P/FREG. FIRENZI PARED	5.19	160.89
	4	LLAVE P/FREG. FLEX CORM. AQUARAME PARED 3CFH	11.50	46.00
	1	LLAVE P/FREG. FLEX GRIS AQUARAME	12.91	12.91
	1	LLAVE P/FREG. FLEX ROJO AQUARAME	12.90	12.90
	1	LLAVE P/FREG. FLEX VERDE AQUARAME PARED	12.91	12.91
	1	LLAVE P/FREG. FLEX. AQUARAME NEGRO PARED	12.91	12.91
	2	LLAVE P/FREG. FV MESA E425.05/13CR C/FIJA	22.77	45.54
	1	LLAVE P/FREG. FV PARED LUMINA	32.13	32.13
	3	LLAVE P/FREG. FV PARED P/ALTO E420.03 13CR	19.51	58.53
	2	LLAVE P/FREG. ITALIAN PARED 5037-604U CUELLO C	12.76	25.52
	5	LLAVE P/FREG. ITALIAN PARED 5037-808H	12.80	64.00
	3	LLAVE P/FREG. ITALIAN PARED 5037-808H2	11.35	34.05
	13	LLAVE P/FREG. ITALIAN PARED C/ALTO 5037-604H	12.98	168.74
	4	LLAVE P/FREG. KRAUSS PARED	13.72	54.88
	3	LLAVE P/FREG. MESA CENTURY	5.00	15.00
	1	LLAVE P/FREG. PAOLO PARED	14.04	14.04
	6	LLAVE P/FREG. RAPTOR C/FLEX. MESA	6.51	39.06
	2	LLAVE P/FREG. RAPTOR C/FLEX. PARED CROM.	9.13	18.26
	5	LLAVE P/FREG. RAPTOR MESA C/FLEXI	14.36	71.80
	9	LLAVE P/FREG. RAPTOR PARED C/FLEX D/COLOR	10.16	91.44
	15	LLAVE P/FREG. RAPTOR PARED EC.	4.76	71.40
	9	LLAVE P/FREG. SKUT PARED 9L	7.71	69.39
	2	LLAVE P/FREG. STRAUSS STERN PARED	15.59	31.18
	5	LLAVE P/FREGADERO EDESA D/MESA SHELBY	20.63	103.15
	7	LLAVE P/FREGADERO FV P/ALTO PARED E420.03/13CR	23.15	162.05
	10	LLAVE P/FREGADERO FV P/BAJO PARED E420.01/13CR	19.15	191.50
	6	LLAVE P/LAVAMA. FV CAPRI E220.01/71	10.92	65.52
	7	LLAVE P/LAVAMAN. EDESA ARIES CR.	11.87	83.09
	3	LLAVE P/LAVAMAN. EDESA DOCCIA C/KIT	8.98	26.94
		SUMAN Y PASAN		3,212,218.45

**EMPRESA CENTRO COMERCIAL "EL HUERTO"****INVENTARIO FINAL
AL 30 DE JUNIO DEL 2022
Expresado en Dolares****FOLIO N°
183**

CODIGO	CANTIDAD	DESCRIPCIÓN	V. UNITARIO	V. TOTAL
		VIENEN		3,212,218.45
	1	LLAVE P/LAVAMAN. KRAUSS VERA	9.78	9.78
	5	LLAVE P/LAVAMANOS AQUA RAME 101	6.68	33.40
	17	LLAVE P/LAVAMANOS ECON.	3.25	55.25
	1	LLAVE P/LAVAMANOS ECON. T/ITALY	3.42	3.42
	16	LLAVE P/LAVAMANOS EDESA CROSS	3.56	56.96
	18	LLAVE P/LAVAMANOS EDESA CROSS SENC.	4.45	80.10
	26	LLAVE P/LAVAMANOS EDESA DOCCIA	4.23	109.98
	13	LLAVE P/LAVAMANOS EDESA SHELBY SENC. ECON.	4.09	53.17
	3	LLAVE P/LAVAMANOS EDESA SHELBY9002	10.47	31.41
	2	LLAVE P/LAVAMANOS FV C2230/71 CR	5.06	10.12
	3	LLAVE P/LAVAMANOS FV EURO STYLE E220/29CR	8.14	24.42
	4	LLAVE P/LAVAMANOS ITALIAN 6021-808	10.18	40.72
	5	LLAVE P/LAVAMANOS PLAST. ANDRETTY	2.70	13.50
	14	LLAVE P/LAVAMANOS RAPTOR P/CRUZ	4.02	56.28
	31	LLAVE P/LAVAMANOS SHELBY ABS	2.89	89.59
	5	LLAVE P/LAVAMANOS TEMPORIZ. FIORI	9.89	49.45
	5	LLAVE P/LAVAMANOS VITTA STERN. SENC.	8.53	42.65
	9	LLAVE P/LAVAVO BP PLAST.	2.06	18.54
	3	LLAVE P/LAVAVO CARDINAL AFX-05940	7.90	23.70
	15	LLAVE P/LAVAVO FIRENZI P/CRUZ	3.80	57.00
	10	LLAVE P/LAVAVO FV E220.01-13CR CRUZ	9.56	95.60
	1	LLAVE P/LLAVE D/CORTE GENEBRE ANTIFRAUDE	7.99	7.99
	1	LLAVE P/PLOMERO 12" TRUPER	5.74	5.74
	16	LLAVE P/TALADRO	0.65	10.40
	9	LLAVE P/TALADRO 1/2 HUNTER	0.88	7.92
	7	LLAVE P/TALADRO 1/2 TOOLCRAFT	1.44	10.08
	12	LLAVE P/TALADRO 1/2 TOOLCRAFT	0.69	8.28
	31	LLAVE P/TALADRO 1/2 UNIV. TRUPER	0.98	30.38
	2	LLAVE P/TALADRO 1/2"	2.91	5.82
	10	LLAVE P/TALADRO 13MM STRONG	1.30	13.00
	11	LLAVE P/TALADRO UNIV. B&D	1.33	14.63
	1	LLAVE P/TUBO IND. 14" TOTAL 18-52MM THT171142	13.80	13.80
	4	LLAVE P/URINARIO EDESA	22.77	91.08
	3	LLAVE TEMP. P/LAVAVO #7 GEO B&D	26.84	80.52
	1	LLAVERO C/CADENA	0.67	0.67
	236	LLAVERO D/ALUM. PRETUL	0.60	141.60
	126	LLAVERO D/ALUMINIO ECON.	0.35	44.10
	27	LLAVERO DESTAP. PRETUL	1.21	32.67
	164	LLAVERO ETIQUETADOR V/COLORES	0.02	3.28
	2	LLAVERO LINTERNA WISS TECH ST50051	2.92	5.84
		SUMAN Y PASAN		3,212,218.45

**EMPRESA CENTRO COMERCIAL "EL HUERTO"****INVENTARIO FINAL
AL 30 DE JUNIO DEL 2022****Expresado en Dolares****FOLIO N°
184**

CODIGO	CANTIDAD	DESCRIPCIÓN	V. UNITARIO	V. TOTAL
		VIENEN		3,212,218.45
	108	LLAVERO MINILLAVE PRETUL	1.35	145.80
	12	LLAVERO MOSQ. 13MM BESVALUE	0.80	9.60
	20	LLAVERO MOSQ. 2" FIERO	0.57	11.40
	57	LLAVERO MOSQ. 3" FIERO	0.84	47.88
	23	LLAVERO MOSQ. 3" TOOLCRAFT TC2558	0.51	11.73
	31	LLAVERO MOSQ. 31/2 FIERO	0.94	29.14
	6	LLAVERO MOSQ. BRONCE 31/2 TOOLCRAFT	3.29	19.74
	35	LLAVERO MOSQ. CROMADO	0.38	13.30
	48	LLAVERO MOSQ. ECON.	0.33	15.84
	25	LLAVERO MOSQ. PRETUL	0.60	15.00
	7	LLAVERO MOSQ. TOOLCRAF #4 C/DESTOR	1.19	8.33
	1	LLAVERO MOSQ. TOOLCRAFT 3" C/SEG. TC2553	0.64	0.64
	70	LLAVERO PLAST. BEST VALUE 6PZS C/ETIQ.	0.16	11.20
	5	LLVAE FRANC. 6" JEM	2.52	12.60
	5	LOGISTICA	6.12	30.60
	14	LOMBRICEL JGA X 12CC	1.94	27.16
	280	LONA BLANCA 2X100MT	1.05	294.00
	648	LONA ESPECIAL 2.50X100MTS	1.13	732.24
	338	LONA ESPECIAL 3.80X100MTS	1.62	547.56
	3	LONA ESPECIAL 3MTX100MT	1.47	4.41
	6	LONA INVICTO #37	4.79	28.74
	4	LONA INVICTO #38	4.79	19.16
	3	LONA INVICTO #39	5.34	16.02
	2	LONA INVICTO #42	5.34	10.68
	5	LONA INVICTO #43	5.12	25.60
	12	LONA INVICTO #44	5.12	61.44
	525	LONA VERDE 2.10 +PELIGRO	0.63	330.75
	64	LONA VERDE PELIGRO + SARAN	0.56	35.84
	12	LUBRICANTE D/CADENA MOTO-BICI ADHEP.	1.26	15.12
	1	LUCES D/NAVIDAD MULT. YMT	2.81	2.81
	11	LUCES NAVIDAD MULT. 4M92201	6.08	66.88
	3	LUPA LANCER 75MM GR	0.50	1.50
	18	MACETA COLG. SUP. 7103	0.81	14.58
	26	MACETA LABRADO PEQ. PICA	0.60	15.60
	4	MACETA RATAN GR	7.45	29.80
	3	MACETA RED. 38X29CM SUP. 2009	4.00	12.00
	2	MACETA RODABALO ANTQ. CUA 40.5X40.5X3	10.75	21.50
	8	MACETA TULI RECT. 19CM	0.91	7.28
	11	MACETA TULI RECT. 52CM	1.87	20.57
	9	MACETERO REDON. GR 390X285MM	3.38	30.42
		SUMAN Y PASAN		3,212,218.45

**EMPRESA CENTRO COMERCIAL "EL HUERTO"****INVENTARIO FINAL
AL 30 DE JUNIO DEL 2022
Expresado en Dolares****FOLIO N°
185**

CODIGO	CANTIDAD	DESCRIPCIÓN	V. UNITARIO	V. TOTAL
		VIENEN		3,212,218.45
	13	MACHETE 12" GAVILAN RAMBO	3.32	43.16
	14	MACHETE BELLOTA #12 T/JUNGLA	3.36	47.04
	23	MACHETE BELLOTA #24 C/ROJA	4.05	93.15
	4	MACHETE BELLOTA 0137	4.49	17.96
	3	MACHETE BELLOTA 14" 266P-14	2.65	7.95
	2.58	MACHETE BELLOTA 16"	2.89	7.46
	2.77	MACHETE BELLOTA 18"	3.10	8.59
	2.3	MACHETE BELLOTA 21"	2.30	5.29
	3.94	MACHETE BELLOTA 24" C/NEGRA 191-24	4.41	17.38
	3.21	MACHETE BELLOTA 24" C/NEGRA 191B 3R	3.60	11.56
	3.9	MACHETE BELLOTA X 14"	4.37	17.04
	2.15	MACHETE BP 18"	2.15	4.62
	1.55	MACHETE BP 24"	1.74	2.70
	1.85	MACHETE BP 24" M/PLAST. MMPBP24	2.07	3.83
	3.55	MACHETE COLLINS 24"	3.55	12.60
	3.02	MACHETE GAVILAN 16" C/NEGRA	3.38	10.21
	2.92	MACHETE GAVILAN 18" NAR.	3.27	9.55
	2.66	MACHETE GAVILAN 20" BARR.	2.98	7.93
	2.92	MACHETE GAVILAN 24" 706 PUL. NAR.	3.27	9.55
	2.87	MACHETE GAVILAN 24" NEGRO 3R	3.22	9.24
	3.51	MACHETE GAVILAN 24" T/YEGUA	3.93	13.79
	2.58	MACHETE GAVILAN C/NEGRA-ROJA 24"	2.89	7.46
	5.1	MACHETE HANSA 16" PENILLA	5.71	29.12
	3.63	MACHETE HANZA 12"	4.07	14.77
	4.25	MACHETE HANZA 14" 66-14	4.76	20.23
	3.49	MACHETE HANZA GALLO 24"	3.91	13.65
	4.77	MACHETE HANZA X 18"	5.34	25.47
	5.64	MACHETE HANZA X 24"	6.32	35.64
	2.69	MACHETE HERRAGRO 24"	3.02	8.12
	2.34	MACHETE HIERRO-AGRO #24	2.62	6.13
	6.55	MACHETE MINICRAFT 18" C/ESTUCHE	7.33	48.01
	3.22	MACHETE SILK 24" YEGUA	3.61	11.62
	7.97	MACHETE TRUPER12" COMANDO	8.93	71.17
	4.94	MACHUELO 3/8 JGO JAPON	5.53	27.32
	3.98	MACHUELO 5/16 JGO JAPON	4.45	17.71
	8.88	MADER PLAS X GL	9.95	88.36
	2.11	MADER PLAS X LT	2.36	4.98
	20	MADEROL CONC X GL	22.40	448.00
	2.96	MADEROL CONC. X 250CC	3.32	9.83
	23.43	MADEROL CONCENT. X GL	26.24	614.80
		SUMAN Y PASAN		3,212,218.45



EMPRESA CENTRO COMERCIAL "EL HUERTO"

**INVENTARIO FINAL
AL 30 DE JUNIO DEL 2022
Expresado en Dolares**

**FOLIO N°
186**

CODIGO	CANTIDAD	DESCRIPCIÓN	V. UNITARIO	V. TOTAL
		VIENEN		3,212,218.45
	7.56	MADEROL CONCENT. X LT	8.47	64.03
	3.07	MADEROL SPRAY X 350CC	3.44	10.56
	3.7	MADEROL X 1 LT	4.14	15.32
	10.68	MADEROL X 1GL	11.97	127.84
	0.4	MALLA ANTIMOSQ. VERDE 1.2	0.45	0.18
	68.08	MALLA D/CERRAM. 1.50-#12X10MTS ROLLO (50/2.70/10)	76.25	5,191.10
	124.19	MALLA D/CERRAM. 1.50MT-#12X20MTS ROLLO (50/2.7	139.10	17,274.83
	183.05	MALLA D/CERRAM. 2MT-#12X 20MTS ROLLO (50/2.70/2	205.01	37,527.08
	90.99	MALLA D/CERRAM. 2MT-#12X10MTS ROLLO	101.90	9,271.88
	45.16	MALLA D/CERRAM. X1MT #12X10MT ROLLO ADELCA	50.58	2,284.19
	1.96	MALLA ELEC-GALV. 1/2X1MT. ECON.	2.19	4.29
	2.16	MALLA ELEC-PLAST 2X1/2X1MT	2.42	5.23
	1.51	MALLA ELEC-PLAST 3/4X3/4X1MT	1.69	2.55
	1.54	MALLA ELEC-PLAST. 1X1/2X1MT	1.72	2.65
	2.67	MALLA ELEC-PLAST. 1X1X0.90MT	2.99	7.98
	2.46	MALLA ELEC-PLAST. 1X2X0.90MT 30MTS.	2.76	6.79
	37	MALLA ELEC. PLAST. 2X1X1.50MT	3.48	128.76
	59	MALLA ELEC. PLAST. 2X2X0.90MT	2.43	143.37
	89	MALLA ELEC.-PLAST. 1/2X1/2X0.90MT. 30MTS.	2.28	202.92
	24	MALLA ELECTRO CORR. 4-10 A50	33.71	809.04
	3	MALLA ELECTRO CORR. 4.5-15	26.21	78.63
	27	MALLA ELECTRO CORR. 4-15 A50	22.97	620.19
	810	MALLA EXAG. 1.5MT COLOM.	1.48	1,198.80
	57	MALLA EXAG. 1.80MT COLOM.	1.58	90.06
	230	MALLA EXAG. 1MT COLOMBIA	1.08	248.40
	28	MALLA EXAG. 1X30X1 IDEAL ROLLO	52.24	1,462.72
	105	MALLA EXAG. X 2MT	3.16	331.80
	5	MALLA EXAG.1X30X1.50 IDEAL ROLLO	73.04	365.20
	251	MALLA EXAGONAL 2X1.50X30 GR	2.77	695.27
	197	MALLA FRUTERA X MT	0.13	25.61
	98	MALLA HEXAG 1"X30MTX1.50 IDEAL	2.23	218.54
	893	MALLA HEXAG 3/4X1.50X30MTS ECON.	1.53	1,366.29
	907	MALLA HEXAG 3/4X1X30MT ECON.	1.02	925.14
	31	MALLA P/TUMBADO 10/2.21 X 0.61	1.12	34.72
	46	MALLA P/TUMBADO X ROLLO 10X221 0.45MM	17.38	799.48
	221	MALLA PLAST. #10 1	3.59	793.39
	5	MALLA PLAST. #20	2.20	11.00
	1	MALLA PLAST. #25X1.20MT	4.19	4.19
	22	MALLA PLAST. #3 1X30MT	2.70	59.40
	21	MALLA PLAST. 1.30MT GEOMALLA	1.32	27.72
		SUMAN Y PASAN		3,212,218.45



EMPRESA CENTRO COMERCIAL "EL HUERTO"

**INVENTARIO FINAL
AL 30 DE JUNIO DEL 2022
Expresado en Dolares**

**FOLIO N°
187**

CODIGO	CANTIDAD	DESCRIPCIÓN	V. UNITARIO	V. TOTAL
		VIENEN		3,212,218.45
	21	MALLA PLAST. 1.97MTL GEOMALLA	2.42	50.82
	543	MALLA PLAST. ANTIPAJ. 1.50MT 21X21	0.58	314.94
	570	MALLA PLAST. ANTIPAJ. 1.90MT	0.62	353.40
	599	MALLA PLAST. ANTIPAJ. 1MT 21X21	0.38	227.62
	20	MALLA PLAST. CAFETERA 1.50	2.00	40.00
	124	MALLA PLAST. GALLINERA 2MT	0.59	73.16
	19	MALLA PLAST. MOSQUIT. 1MT	1.92	36.48
	3	MALLA PLAST. POLLITO 3/4X1.25	2.29	6.87
	2	MALLA PLASTICA #1 1X30MTS	1.94	3.88
	35	MALLA PLASTICA #15 1X30MTS	2.93	102.55
	18	MALLA PLASTICA #25	3.07	55.26
	23	MALLA SOLD 2X1/2X1.50MT	6.79	156.17
	309	MALLA SOLD 2X1X101CM	3.36	1,038.24
	24	MALLA SOLD. 1X1/2X1MT	2.47	59.28
	38	MALLA SOLD. 1X1X48CM	1.96	74.48
	3	MALLA SOLD. 2"X1.50MT ECON.	4.00	12.00
	88	MALLA SOLD. 2X1/2X1MT	4.67	410.96
	37	MALLA SOLD. 2X1/2X76CM	3.44	127.28
	33	MALLA SOLD. 2X1X1.22MT IDEAL	7.19	237.27
	116	MALLA SOLD. 2X1X1.53	4.86	563.76
	90	MALLA SOLD. 2X2X101MT	3.22	289.80
	269	MALLA SOLD. OJO CUAD. 1/2X0.90MT	2.15	578.35
	228	MALLA T/METALICA X 1.00 MT	3.30	752.40
	213	MALLA T/METALICA X 1.20MT IDEAL MOSQ.	4.04	860.52
	526	MALLA T/PLASTICA FV 1.20 X 30MT	0.80	420.80
	619	MALLA T/PLASTICA FV 1.50X30 MTS	1.15	711.85
	2	MALLA T/PLASTICA FV 1X30MTS	0.72	1.44
	32	MALLA TEGIDA 1/6X0.90	5.85	187.20
	242	MALLA TEJIDA 1/8X0.90MT	2.23	539.66
	10	MALLA TEJIDA 1/8X0.90MT IDEAL	5.03	50.30
	7	MALLA TEJIDA D/1/4X0.9X30MT ECON.	1.95	13.65
	4	MANDIL D/CUERO	2.75	11.00
	3	MANDRIL P/TALADRO BLACK&DECKER 1/2	5.85	17.55
	5	MANGO P/PALA MAD.	2.05	10.25
	2	MANGUERA 1 1/2" P/VERDE X ROLLO	54.94	109.88
	16	MANGUERA 1" P/ROJA ROLLO	24.30	388.80
	18	MANGUERA 1" P/V X ROLLO CI	28.12	506.16
	32	MANGUERA 1" P/VERDE	0.30	9.60
	59	MANGUERA 1" P/VERDE ROLLO	29.70	1,752.30
	26	MANGUERA 1" PROCEP. 72PSI	0.49	12.74
		SUMAN Y PASAN		3,212,218.45

**EMPRESA CENTRO COMERCIAL "EL HUERTO"****INVENTARIO FINAL
AL 30 DE JUNIO DEL 2022
Expresado en Dolares****FOLIO N°
188**

CODIGO	CANTIDAD	DESCRIPCIÓN	V. UNITARIO	V. TOTAL
		VIENEN		3,212,218.45
	3	MANGUERA 1/2 BOFLEX ROLLO	25.74	77.22
	42	MANGUERA 1/2 CONS. ECON.	8.34	350.28
	24	MANGUERA 1/2 NEGRA CONS.	12.30	295.20
	63	MANGUERA 1/2 OSAKA T. ESPAÑOLA	0.23	14.49
	19	MANGUERA 1/2 P/ROJA X ROLLO	11.48	218.12
	18	MANGUERA 1/2 P/V ROLLO CI	14.73	265.14
	24	MANGUERA 1/2 P/VERDE ROLLO	14.29	342.96
	1	MANGUERA 1/2 P/VERDE SUMO	16.94	16.94
	1020	MANGUERA 1/2 P/VERDE X MT	0.14	142.80
	4	MANGUERA 1/2 PROCEP. 75PSI	17.40	69.60
	3670	MANGUERA 1/2 PROCEP. 90PSI	0.23	844.10
	10	MANGUERA 1/2 PROCEPLAST MULT.	12.50	125.00
	384	MANGUERA 1/2 PSTG. (80PSI)	0.37	142.08
	14	MANGUERA 2" P/VERDE X ROLLO	93.75	1,312.50
	386	MANGUERA 2" X MTS	1.00	386.00
	8	MANGUERA 3"	2.59	20.72
	2	MANGUERA 3" X ROLLO 50MT	129.46	258.92
	11	MANGUERA 3/4 P/ROJA X ROLLO	18.75	206.25
	9	MANGUERA 3/4 P/VERDE	0.22	1.98
	18	MANGUERA 3/4 P/VERDE NI X ROLLO	20.57	370.26
	6	MANGUERA 3/4 P/VERDE X ROLLO	21.87	131.22
	1050	MANGUERA 3/4 PROCEP. 90PSI	0.39	409.50
	472	MANGUERA ANILLADA X 1"	0.23	108.56
	2380	MANGUERA ANILLADA X 1/2	0.14	333.20
	650	MANGUERA ANILLADA X 3/8	0.11	71.50
	398	MANGUERA D/GAS AZUL 5/16	0.26	103.48
	9	MANGUERA D/GAS IND. 600PSI ROJO	0.76	6.84
	1397	MANGUERA D/GAS INDUST. AMAR.	0.69	963.93
	10	MANGUERA D/JARD. 1/2 GENUINE C/ADAPT.20MT	10.19	101.90
	37	MANGUERA D/JARD. 10MTS TRUPER 1/2	7.89	291.93
	2	MANGUERA D/JARD. 15MTS ANGELO ARG.	7.84	15.68
	3	MANGUERA D/JARD. ANACOND NEGRA	0.44	1.32
	7	MANGUERA D/JARD.1/2 GENUINE C/ADPT.Y PISTON 15	6.79	47.53
	1	MANGUERA D/JARDIN 10MTS TRUPER	6.62	6.62
	14	MANGUERA D/JARDIN 15MT TEAK SI	9.23	129.22
	5	MANGUERA D/JARDIN 15MT TRAMONT.	12.89	64.45
	22	MANGUERA D/JARDIN 20MT TRAMONTINA	13.18	289.96
	3	MANGUERA D/JARDIN 3/4 TRANSP.	0.74	2.22
	4	MANGUERA D/JARDIN 30MT DANU	15.73	62.92
	1	MANGUERA D/JARDIN 5/8X50 GREENTUMB 156299	26.05	26.05
		SUMAN Y PASAN		3,212,218.45

**EMPRESA CENTRO COMERCIAL "EL HUERTO"****INVENTARIO FINAL
AL 30 DE JUNIO DEL 2022
Expresado en Dolares****FOLIO N°
189**

CODIGO	CANTIDAD	DESCRIPCIÓN	V. UNITARIO	V. TOTAL
		VIENEN		3,212,218.45
	544	MANGUERA D/JARDIN ACARAM. 1/2	0.30	163.20
	1	MANGUERA D/JARDIN GREENTHUMB 5/8X75FT 669133	42.01	42.01
	6	MANGUERA D/JARDIN TRUPER10MTRS	10.00	60.00
	3	MANGUERA D/JARDIN VERDE X MT S/IVA	0.34	1.02
	2032	MANGUERA D/JARDIN VERDE X MTS	0.36	731.52
	34	MANGUERA D/JARDIN X 15MTS TRUPER	12.24	416.16
	100	MANGUERA D/JARDIN X MT REFORZ.	0.64	64.00
	1	MANGUERA GREENTHUMB 5/8X50 136911	54.31	54.31
	226	MANGUERA LA AMERICANA 1/2 VERDE TEJIDA	0.35	79.10
	4	MANGUERA P/COMP. 4MT CENTURY	1.57	6.28
	2	MANGUERA P/COMP. 4MTS	1.46	2.92
	1	MANGUERA P/COMP. 7.5MTS	3.01	3.01
	2	MANGUERA P/COMP. BP 8MT	3.77	7.54
	3	MANGUERA P/COMP. CENTURY 5X8	2.03	6.09
	2	MANGUERA P/COMPRESOR 15MT TRUPER	6.25	12.50
	1	MANGUERA P/DUCHA TELEF. FLEX	3.16	3.16
	3	MANGUERA P/ENGRASAD. TOLSEN 65202	1.03	3.09
	228	MANGUERA P/GAS AMAR-NEGRO	0.42	95.76
	1	MANGUERA P/JARD. EXPAND. X15MTS	17.52	17.52
	56	MANGUERA P/JARD. REFORZ. VERDE-AMAR. 1/2 350PS	0.99	55.44
	16	MANGUERA P/JARDIN 15MT CONS. VERDE	6.87	109.92
	17	MANGUERA P/JARDIN 20MT CONS. VERDE	6.94	117.98
	4	MANGUERA P/JARDIN 7.5MT TICO	6.80	27.20
	6	MANGUERA P/JARDIN VERDE X MT REF. ECON	0.48	2.88
	5	MANGUERA P/LAV. ENTRADA INOX. YETKA	5.38	26.90
	5	MANGUERA P/LAVAD. VINIL 3/4X3/4X1.80MTS	6.18	30.90
	12	MANGUERA P/LAVADORA 1.50MT ENTRADA COFLEX	5.51	66.12
	14	MANGUERA P/LAVADORA DESAGUE COFLEX 1.70MTS	4.55	63.70
	4	MANGUERA P/LAVADORA ENTRADA 180CM	3.68	14.72
	3	MANGUERA P/LAVADORA SALIDA YETKA	3.72	11.16
	609	MANGUERA P/NIV. 1/4	0.11	66.99
	199	MANGUERA P/NIVEL 3/4 LISA	0.26	51.74
	916	MANGUERA P/NIVEL 5/16	0.22	201.52
	7	MANGUERA P/NIVEL 5/32	0.06	0.42
	328	MANGUERA P/NIVEL 8MM TRANSP.	0.18	59.04
	115	MANGUERA P/NIVEL LIZA 3/8 TRANSP.	0.18	20.70
	3	MANIJA BOTON CONSERVER EDESA	2.80	8.40
	2	MANIJA BOTON IMPULSOR CENTURY	2.71	5.42
	1	MANIJA BOTON OASIS ONE PIECE	2.61	2.61
	4	MANIJA D/BAÑO ECON.	0.70	2.80
		SUMAN Y PASAN		3,212,218.45

**EMPRESA CENTRO COMERCIAL "EL HUERTO"****INVENTARIO FINAL
AL 30 DE JUNIO DEL 2022
Expresado en Dolares****FOLIO N°
190**

CODIGO	CANTIDAD	DESCRIPCIÓN	V. UNITARIO	V. TOTAL
		VIENEN		3,212,218.45
	19	MANIJA EDESA PUSH BOTON EVOLUCION/CAMP.	2.25	42.75
	3	MANIJA ESCUDO ESPAÑOL VERA	7.00	21.00
	9	MANIJA YETKA ROJA P/LLAVE	0.44	3.96
	172	MANIJAS EDESA P/INODORO PLAST. 5127	1.37	235.64
	1180	MANITO P/ESPEJO	0.01	11.80
	19	MANO D/GATO 25KG MONOCOMP.	16.17	307.23
	3	MANOMETRO 200PSI TOYA	3.81	11.43
	10	MANTEL S/SERV. 180X230CM	4.22	42.20
	25	MARCADOR NEGRO PERM. PELIKAN 420	0.26	6.50
	29	MARCADOR PERM. BIC AZUL	0.06	1.74
	24	MARCADOR PERM. BIC ROJO	0.09	2.16
	15	MARCADOR PERM. NEGRO BIC	0.46	6.90
	30	MARIPOSA P/CORTADORA	0.20	6.00
	67	MARMOLINA IMP.	0.08	5.36
	2	MARSHMALLOWS ANGELITOS	1.48	2.96
	3	MARTILLO 1.2LB M/ACERO BLACK JACK	2.28	6.84
	2	MARTILLO 18MM CENTURY MAD.	0.91	1.82
	2	MARTILLO 1LB BLACK J	3.71	7.42
	8	MARTILLO 21MM CUMMINGS	2.15	17.20
	9	MARTILLO 23MM CUMMINGS M/MADERA	2.51	22.59
	8	MARTILLO 23MM SKUT M/MAD.	2.50	20.00
	15	MARTILLO 25MM CENTURY M/MAD.	1.74	26.10
	5	MARTILLO 27MM CENTURY M/MAD.	2.11	10.55
	4	MARTILLO BELLOTA NEGRO 27MM 8001BB	5.41	21.64
	4	MARTILLO BP 12 ONZ. M/MAD. 26MM	2.86	11.44
	13	MARTILLO BP 20 ONZ. M/MAD.	3.15	40.95
	1	MARTILLO BP M/METAL 20OZ.	3.37	3.37
	8	MARTILLO CUM. 12ONZ. M/MAD.	2.85	22.80
	7	MARTILLO CUMM. 16ONZ. M/MAD	3.20	22.40
	9	MARTILLO CUMM. 20 ONZ. M/MAD	3.50	31.50
	8	MARTILLO CUMM. 24 ONZ. M/MAD.	3.75	30.00
	11	MARTILLO CUMM. 8ONZ.	2.50	27.50
	5	MARTILLO D/CAUCHO 12 ONZ	1.05	5.25
	2	MARTILLO D/GOMA 16 ONZ MANG MADERA	2.09	4.18
	1	MARTILLO D/GOMA 24 ONZ MANGO MADERA	2.65	2.65
	1	MARTILLO D/GOMA 32ONZ. BP	2.32	2.32
	11	MARTILLO D/GOMA TOTAL 8ONZ. FIBRA	2.90	31.90
	1	MARTILLO D/GOMA TRAMONT. 225GR	3.64	3.64
	2	MARTILLO D/GOMA TRAMONT. 450GR	4.34	8.68
	2	MARTILLO HUNTER M/METAL 16OZ	5.19	10.38
		SUMAN Y PASAN		3,212,218.45

**EMPRESA CENTRO COMERCIAL "EL HUERTO"****INVENTARIO FINAL
AL 30 DE JUNIO DEL 2022
Expresado en Dolares****FOLIO N°
191**

CODIGO	CANTIDAD	DESCRIPCIÓN	V. UNITARIO	V. TOTAL
		VIENEN		3,212,218.45
	2	MARTILLO M/METAL BP 16OZ.	3.90	7.80
	3	MARTILLO PEQ. EMTOP 8ONZ. 802	3.29	9.87
	9	MARTILLO PEQ. PRETUL	5.26	47.34
	13	MARTILLO SILK 27MM M/CAUCHO	2.50	32.50
	1	MARTILLO SILK 29MM M/CAUCHO	2.72	2.72
	4	MARTILLO STANLEY 27MM 51271	4.42	17.68
	5	MARTILLO TOLSEN 27MM 25165	3.97	19.85
	2	MARTILLO TOLSEN MADERA 29MM 25150	4.17	8.34
	2	MARTILLO TOTAL 20 ONZ. THT73206	5.00	10.00
	14	MARTILLO TRAMONT. 27MM M/MAD.	2.85	39.90
	3	MARTILLO TRAMONT. 29MM M/MAD.	2.97	8.91
	4	MARTILLO TRAMONT. 29MM M/METAL	4.92	19.68
	15	MARTILLO TRAMONTINA 25MM M/MAD.	2.88	43.20
	21	MARTILLO TRUPER METAL 16ONZ.	6.37	133.77
	6	MASA CORRIDA X LT	1.36	8.16
	6	MASCARA P/SOLDAR C/VIDRIO	2.29	13.74
	26	MASCARILLA 3M DESECH. 8210	0.88	22.88
	38	MASCARILLA 3M PLEGABLE	0.74	28.12
	1	MASCARILLA 3M X 2PZS. 8210	0.81	0.81
	1	MASCARILLA BP C/FILTRO IND.	2.00	2.00
	3	MASCARILLA C/FILTRO IND.	1.07	3.21
	21	MASCARILLA C/FITLRO CLIMAX X 3UNIDS. 1710-V	2.46	51.66
	246	MASCARILLA CENTURY 4P410KO	0.01	2.46
	93	MASCARILLA CENTURY DESECH. BL.	0.55	51.15
	4	MASCARILLA CLIMAX 1 FILTRO TRI761	12.69	50.76
	1	MASCARILLA CLIMAX X 3 UNDS 1720V	2.76	2.76
	10	MASCARILLA CLIMAX X 3UNDS. 1710V	2.61	26.10
	11	MASCARILLA DESECH. NEGRA REFORZAD	0.28	3.08
	4	MASCARILLA IND. P/GAS 1 FILTRO TOOLCRAFT TC180	3.50	14.00
	53	MASCARILLA J-N95 T/N95	4.53	240.09
	67	MASCARILLA KN95	0.95	63.65
	43	MASCARILLA LAVAB. X 3 UDS INGESA	4.24	182.32
	9	MASCARILLA TRUPER C/FILTRO	1.66	14.94
	6	MASILLA EPOXY ADHEP. 2TON. 4180	0.93	5.58
	3	MASILLA JUNTA GYPSUM 25KG	12.38	37.14
	15	MASILLA JUNTA GYPSUM 2KG	1.00	15.00
	53	MASILLA MUSTANG X LT	5.06	268.18
	6	MASILLA P/JUNTAS GYPSUM SUPERMAST 61.7 KNAUF	15.29	91.74
	17	MASILLA POLIFILL X LT-1KG	5.07	86.19
	76	MASILLA RALLY GR. EXPOX.	1.95	148.20
		SUMAN Y PASAN		3,212,218.45

**EMPRESA CENTRO COMERCIAL "EL HUERTO"****INVENTARIO FINAL
AL 30 DE JUNIO DEL 2022
Expresado en Dolares****FOLIO N°
192**

CODIGO	CANTIDAD	DESCRIPCIÓN	V. UNITARIO	V. TOTAL
		VIENEN		3,212,218.45
	119	MASILLA RALLY PEQ. EXPOX.	1.34	159.46
	1	MASILLA UNIPLAST X LT	4.45	4.45
	5	MASIPLAST X GL	5.04	25.20
	64	MASIPLASTL X LT	1.38	88.32
	5	MATERIAL EMBALAJE	2.05	10.25
	356	MAXIBOND STANDARD 25KG	2.58	918.48
	6	MAXIN X 100CC	7.14	42.84
	21	MAYONESA 200CC	1.04	21.84
	10	MECHA IRWIN 1/2 P/MAD.	7.83	78.30
	6	MECHA IRWIN 1/2X8"	4.80	28.80
	2	MECHA IRWIN 1/4	6.44	12.88
	3	MECHA IRWIN 3/8 P/MAD.	7.04	21.12
	13	MECHA IRWIN 5/16	4.09	53.17
	3	MECHA IRWIN 5/8	8.79	26.37
	1	MEDIDOR D/AGUA 1/2 LANGHUA	27.68	27.68
	22	MEDIDOR D/AGUA CENTURY 1/2	9.10	200.20
	9	MEDIDOR D/AGUA GENEBRE PN16 611005	23.00	207.00
	15	MEDIDOR D/AIRE NEUMAT. BP 10-50PSI	0.49	7.35
	2	MEDIDOR D/AIRE PRETUL 50SP	1.69	3.38
	1	MEDIO JUEGO DE AOC BLANCO	5.60	5.60
	2	MEGA ROLLO FAMILIA	1.00	2.00
	2	MESA RECT. SEVILLA BLANCA PIK	48.14	96.28
	1	MEXCLADORA P/FREG. YETKA CRUZ 125045	27.89	27.89
	1	MEZCLAD. P/DUCHA #3 B&D	25.34	25.34
	7	MEZCLADOR D/PINTURA BP	2.08	14.56
	2	MEZCLADORA FV P/FREG. MESA	27.53	55.06
	1	MEZCLADORA MONOC. FV P/FREG.E423.01/B1 CR ARIZ	53.78	53.78
	3	MEZCLADORA P/DUCHA EDESA SHELBY	33.98	101.94
	2	MEZCLADORA P/DUCHA EDESA SHELBY S/DUCHA	35.48	70.96
	1	MEZCLADORA P/FREG. FV E417.05/B2CR NEW PORT	37.27	37.27
	1	MEZCLADORA P/FREG. FV PAREDE409-Y4CR	55.60	55.60
	1	MEZCLADORA P/FREG. ITALIAN 5021-604H PARED	27.91	27.91
	3	MEZCLADORA P/FREG. ITALIAN MESA 5032-604H	21.90	65.70
	1	MEZCLADORA P/FREG. ITALIAN MESA 5032-705H	18.90	18.90
	1	MEZCLADORA P/FREG. ITALIAN PARED 5021-808H	27.91	27.91
	2	MEZCLADORA P/FREG. SKUT MESA CRUZ	6.83	13.66
	53	MEZCLADORA P/LAVAM. FV CAPRI E190/71 CR	25.49	1,350.97
	9	MEZCLADORA P/LAVAMANOS AQUARAME E52111 MC	17.45	157.05
	6	MEZCLADORA P/LAVAMANOS EDESA DOCCIA	11.56	69.36
	8	MEZCLADORA P/LAVAMANOS FV E190/B2CR	30.73	245.84
		SUMAN Y PASAN		3,212,218.45

**EMPRESA CENTRO COMERCIAL "EL HUERTO"****INVENTARIO FINAL
AL 30 DE JUNIO DEL 2022
Expresado en Dolares****FOLIO N°
193**

CODIGO	CANTIDAD	DESCRIPCIÓN	V. UNITARIO	V. TOTAL
		VIENEN		3,212,218.45
	5	MEZCLADORA P/PINTAR TOLSEN 40102	2.89	14.45
	2	MEZCLADORA SKUT P/FREG. INOX	25.34	50.68
	403	MICA FINA	1.17	471.51
	61	MINERAL AZUL 1KG IMP.	1.72	104.92
	8	MINERAL AZUL INT. 1KG IMP.	3.23	25.84
	42	MINERAL CAFE 1KG	0.94	39.48
	55	MINERAL CAOBA ESPAÑOL 1KG IMP.	0.95	52.25
	4	MINERAL CAOBA X KG	1.04	4.16
	8	MINERAL CELESTE 1KG	1.50	12.00
	42	MINERAL LILA X KG	1.72	72.24
	83	MINERAL NARANJA 1KG	1.75	145.25
	51	MINERAL NOGAL X KG	1.93	98.43
	1	MINERAL OCRE X KG	1.72	1.72
	56	MINERAL PATITO X KG	1.98	110.88
	31	MINERAL ROJO INT. X KG	3.50	108.50
	52	MINERAL ROJO X KG IMP.	0.87	45.24
	8	MINERAL ROSADO X KG	1.00	8.00
	135	MINERAL VERDE X 1KG	0.95	128.25
	149	MK1 X 1LT	8.06	1,200.94
	5	MK1 X GL	25.93	129.65
	6	MK2 X LT	6.13	36.78
	6	MOLDE CAKE ALTO 16CM UMCO	2.15	12.90
	2	MOLDE P/HORN. MINI UNICO 56URM02 BUDIN.	2.42	4.84
	3	MOLDE RECT SILICON RP0W	2.54	7.62
	3	MOLDE RECT. ROJO 9408 UMCO	2.48	7.44
	34	MOLINO CORONA	27.36	930.24
	1	MOLINO P/CARNE VICTORIA	42.42	42.42
	1	MOPA DEWALT 4989 71/2	5.96	5.96
	10	MOSQUETON 3/4 FIJO	0.46	4.60
	48	MOSQUETON 4" FIERO	1.33	63.84
	11	MOSQUETON 5/8 NIQ. FIJO	0.56	6.16
	75	MOSQUETON C/SNAP 1/4 FIERO	0.58	43.50
	68	MOSQUETON C/SNAP 3/16 FIERO	0.47	31.96
	49	MOSQUETON C/SNAP 3/8 FIERO	1.08	52.92
	40	MOSQUETON C/SNAP 5/16 FIERO	0.73	29.20
	10	MOSQUETON SNAP 1/2 FIERO	1.98	19.80
	1	MOTOSIERRA EAGLE 24" 42D NT72 GASOL.	290.00	290.00
	1	MOTOTOOL TRUPER 150W 17449	41.94	41.94
	6	MOUSE GENIUS DX-100 USB	5.20	31.20
	3	MOUSE GENIUS MINI RETRACT.	5.80	17.40
		SUMAN Y PASAN		3,212,218.45

**EMPRESA CENTRO COMERCIAL "EL HUERTO"****INVENTARIO FINAL
AL 30 DE JUNIO DEL 2022
Expresado en Dolares****FOLIO N°
194**

CODIGO	CANTIDAD	DESCRIPCIÓN	V. UNITARIO	V. TOTAL
		VIENEN		3,212,218.45
	5	MR MUSCULO LIMPIA VIDRIO 500CC +DOY PACK	3.46	17.30
	3	MR MUSCULO NARANJA ANTIGRASA X500CC PISTOL	3.75	11.25
	3	MR MUSCULO PARAISO AZUL X 900CC	1.00	3.00
	4	MR MUSCULO X 2 DOYPACK COCINA	3.27	13.08
	10	MR. MUSCULO CAMPO X 900CC	1.37	13.70
	10	MR. MUSCULO COCINA NARANJA PISTOLA 500CC PRC	4.24	42.40
	219	MULTIESTANTE ORGANIZ. MULT. SUP. OVIP.	1.18	258.42
	2	MULTIMETRO CENTURY 157	20.44	40.88
	3	MULTIMETRO DIG. 500V M300	5.41	16.23
	1	MULTIMETRO DIG. BP	4.05	4.05
	6	MULTIMETRO DIG. DT818 CENTURY	4.13	24.78
	3	MULTIMETRO DIG. DT830B	2.80	8.40
	5	MULTIMETRO DIG. ECON.	4.34	21.70
	2	MULTIMETRO DIG. STRONG ECON.	3.54	7.08
	4	MULTIMETRO FULGORE FP0077	3.47	13.88
	1	MULTIMETRO TRUPER DIG. MUT830	7.32	7.32
	3	MURIAQUIN X GALON	7.33	21.99
	22	MURIAQUIN X LT	2.31	50.82
	2701	MURIATO D/POTASIO ROJO	0.19	513.19
	19	MURIATOL X GL	9.64	183.16
	26	MURIATOL X LT	3.00	78.00
	59	NAIPE TUN-HUANG	0.32	18.88
	2	NAVAJA DEPORT. CUCHILLA AZUL BP5004	1.55	3.10
	2	NAVAJA ELECTRICISTA RECTA 200MM EMTOP	3.32	6.64
	14	NAVAJA HUNTER HM-1537	2.76	38.64
	2	NAVAJA IRMO 664	3.57	7.14
	3	NAVAJA MARTILLO BP-5001 AC	9.33	27.99
	7	NAVAJA MULT. TOOLCRAFT 15PZS TC0673	3.06	21.42
	5	NAVAJA MULTIF. TOTAL 12 EN 1 THMFK0126	2.94	14.70
	1	NAVAJA SWISS MFTCSGD-LA	5.50	5.50
	1	NAVAJA SWISS MFTCSSS-RX-LA P/BICI	15.10	15.10
	2	NAVAJA TOOLCRAFT TC0678	3.68	7.36
	1	NAVAJA TOOLCRAFT 0676	5.88	5.88
	3	NAVAJA TOOLCRAFT TC0672	2.89	8.67
	1	NAVAJA TOOLCRAFT TC0674	6.37	6.37
	2	NAVAJA TOOLCRAFT TC0677	3.58	7.16
	8	NAVAJA TOTAL MULTIF. 15 EN 1 THT20605M	5.99	47.92
	9	NAVAJA TRUPER 4" NV-4	13.84	124.56
	8	NAVAJA VIKINGO M/MAD.	5.07	40.56
	3	NAVAJA VIKINGO M/METAL	4.84	14.52
		SUMAN Y PASAN		3,212,218.45

**EMPRESA CENTRO COMERCIAL "EL HUERTO"****INVENTARIO FINAL
AL 30 DE JUNIO DEL 2022
Expresado en Dolares****FOLIO N°
195**

CODIGO	CANTIDAD	DESCRIPCIÓN	V. UNITARIO	V. TOTAL
		VIENEN		3,212,218.45
	7	NAVAJA VIKINGO T/SUIZA 15 FUNC.	4.17	29.19
	2	NAVAJA WOLFOX WF0287	6.29	12.58
	2	NAVAJA WOLFOX WF0288	5.91	11.82
	63	NEPLO 1" D/CINTURA POLIP.	0.77	48.51
	12	NEPLO 1"X10CM POLIP.	0.52	6.24
	5	NEPLO 1"X15CM POLIP.	1.31	6.55
	6	NEPLO 1/2 BR. AMAR. 20X1/14"	1.79	10.74
	1782	NEPLO 1/2 CINTURA POLIP.	0.28	498.96
	205	NEPLO 1/2"X15CM POLP.	0.38	77.90
	246	NEPLO 1/2X10CM POLIP.	0.29	71.34
	26	NEPLO 1/2X8CM POLIP	0.26	6.76
	12	NEPLO 1/4 BRONCE	0.32	3.84
	6	NEPLO 11/2X15CM	4.76	28.56
	2	NEPLO 11/2X6CM POLIP.	1.72	3.44
	18	NEPLO 11/4 CINTURA POLIP.	1.10	19.80
	14	NEPLO 11/4X10CM POLIP.	1.20	16.80
	9	NEPLO 11/4X15CM POLIP.	3.22	28.98
	26	NEPLO 2" CINTURA POLIP.	2.20	57.20
	2	NEPLO 2"X10CM POLIP.	1.98	3.96
	36	NEPLO 3/4 CINTURA HG	0.32	11.52
	519	NEPLO 3/4 CINTURA POLIP.	0.30	155.70
	53	NEPLO 3/4X10CM POLIP.	0.31	16.43
	33	NEPLO 3/4X15CM POLIP.	0.87	28.71
	130	NEPLO 3/4X6CM POLIP.	0.28	36.40
	9	NEPLO 3/4X8CM POLIP	0.27	2.43
	18	NEPLO 3/8X3/8 BRONCE	0.51	9.18
	3	NEPLO CINTURA 2" POLIP.	2.20	6.60
	37	NEPLO D/CINTURA 1 1/2 POLIP.	2.06	76.22
	23	NEPLO GALV. 1/2X10CM	0.67	15.41
	20	NEPLO GALV. 1/2X15CM	0.80	16.00
	6	NEPLO GALV. 1/2X20CM	1.07	6.42
	8	NEPLO GALV. 1/2X25CM	0.97	7.76
	18	NEPLO GALV. 1/2X30CM	1.17	21.06
	7	NEPLO GALV. 1/2X36CM	1.77	12.39
	1	NEPLO GALV. 1/2X50CM	2.06	2.06
	8	NEPLO GALV. 1/2X5CM	0.63	5.04
	9	NEPLO GALV. 1/2X7.5CM	0.63	5.67
	24	NEPLO GALV. 3/4X6"	0.59	14.16
	5	NEPLO PUENTE 1" POLIP.	4.73	23.65
	1	NEPLO1/2 HG CINTURA	0.27	0.27
		SUMAN Y PASAN		3,212,218.45

**EMPRESA CENTRO COMERCIAL "EL HUERTO"****INVENTARIO FINAL
AL 30 DE JUNIO DEL 2022
Expresado en Dolares****FOLIO N°
196**

CODIGO	CANTIDAD	DESCRIPCIÓN	V. UNITARIO	V. TOTAL
		VIENEN		3,212,218.45
	1	NIVEA MEN EXTREME AFTER SHAVE	9.83	9.83
	11	NIVEL CUMM. 12" ALUM. AMAR-NEGRO	2.23	24.53
	3	NIVEL CUMM. 16"-400MM ALUM.	3.70	11.10
	15	NIVEL CUMM. 18"-450MM ALUM.	2.59	38.85
	4	NIVEL D/ALUMINIO 24" TRAMONT.	5.53	22.12
	12	NIVEL D/ALUMINIO TORPEDO 23CM TOTAL IMANTAD	1.76	21.12
	8	NIVEL D/LINEA SILK	0.33	2.64
	1	NIVEL EMTOP IMAN 100CM	14.59	14.59
	1	NIVEL EMTOP IMAN 60CM	11.45	11.45
	1	NIVEL EMTOP IMAN 80CM	12.86	12.86
	4	NIVEL HUNTER 9" MAGN.	1.00	4.00
	20	NIVEL STALEY ALUMINIO # 24 42074	5.21	104.20
	20	NIVEL STANLEY # 18" ALUMINIO	4.60	92.00
	5	NIVEL STANLEY 12" ALUMINIO	3.82	19.10
	5	NIVEL STANLEY 18" D/RESINA	3.84	19.20
	12	NIVEL STANLEY 3" PEQ. 42-193	0.89	10.68
	7	NIVEL STANLEY 36" ALUM.	9.48	66.36
	4	NIVEL STANLEY RESINA 12"	3.55	14.20
	3	NIVEL TORPEDO EVLITE	1.08	3.24
	4	NIVEL TORPEDO VIKINGO MAGN.	1.30	5.20
	2	NIVEL TOTAL 60CM ALUM. TMT20605M	11.81	23.62
	1	NIVEL TOTAL ALUM. 40CM MAGN.	8.80	8.80
	6	NOGGY T500 X12	5.36	32.16
	48	NOTA D/VENTA PEQ.	0.27	12.96
	55	NYLO P/CORTAR CESPED 1.65MMX15MTSTRUPER AZU	1.19	65.45
	83	NYLO P/CORTAR CESPED 2.40MM-12MT TRUPER	1.44	119.52
	555	NYLO P/CORTAR CESPED 2.4MM TRUPER X MTS	0.08	44.40
	52	NYLO P/CORTAR CESPED 2.7MM-12MT TRUPER	1.98	102.96
	44	NYLO P/CORTAR CESPED 2MM TRUPER-15MTS	1.32	58.08
	623	NYLO P/CORTAR CESPED 3.3MM OREGON	0.10	62.30
	955	NYLO P/CORTAR CESPED 3.3MM STIHL X MT	0.18	171.90
	4	NYLO P/CORTAR CESPED 3MM OREGON ROLLO 55MT	13.08	52.32
	4307	NYLO P/CORTAR CESPED 3MM STIHL	0.15	646.05
	4	NYLO P/CORTAR CESPED 3MMX15MT CMDO.	2.31	9.24
	8	NYLO P/CORTAR OREGON 2.4MM XLB RED.	6.70	53.60
	10	NYLO P/GUAD. 1.8MM TRAMONT. 0627	1.39	13.90
	43	NYLO P/GUAD. 2.4MMX15MT TOLSEN	1.14	49.02
	5	NYLO P/GUAD. 2.7 TOLSEN CUAD.	1.51	7.55
	5	NYLO P/GUAD. 2.7MM CUAD. GATOR. 55MT OREGON	6.09	30.45
	4	NYLO P/GUAD. 2.7MM RED GATOR. 70MT OREGON	5.79	23.16
		SUMAN Y PASAN		3,212,218.45

**EMPRESA CENTRO COMERCIAL "EL HUERTO"****INVENTARIO FINAL
AL 30 DE JUNIO DEL 2022
Expresado en Dolares****FOLIO N°
197**

CODIGO	CANTIDAD	DESCRIPCIÓN	V. UNITARIO	V. TOTAL
		VIENEN		3,212,218.45
	42	NYLO P/GUAD. 2.7MMX15MT TOLSEN	1.39	58.38
	6	NYLO P/GUAD. 2MM TOLSEN CUAD.	0.98	5.88
	41	NYLO P/GUAD. 2MMX15MT TOLSEN	0.97	39.77
	33	NYLO P/GUAD. 3MM TOLSEN CUAD.	1.69	55.77
	11	NYLO P/GUADA. 2.4MM TRAMONT. 0628	1.16	12.76
	1	NYLO P/GUAR. 2.7MM RED. OREGON X LB 597379	5.74	5.74
	6	NYLO P/GUAR. 3.3MM RED. OREGON X LB 597384	5.64	33.84
	12	NYLO P/GUAR. 3.3MM X 3LB RED. 140MT	13.55	162.60
	4	NYLO P/GUAR. 3MM CUAD. OREGON X LB 597386	5.94	23.76
	1	NYLO P/GUAR. 3MM RED. OREGON X LB 597380	6.24	6.24
	7	NYLO P/GUAR. 3MM X 3LB RED. 169MT	15.30	107.10
	3	OH-40 X 400ML	1.77	5.31
	41	OJO BUEY ECOLED 3W 6500K 4M9342E	2.50	102.50
	22	OJO BUEY ECOLED 5W 6500K 85LM	4.81	105.82
	10	OJO BUEY ECOLED HALOGENO BLANCO 3W 4M98098-	3.69	36.90
	2	OJO BUEY GREAT LAMP 5W 6000K	5.25	10.50
	1	OJO D/BUEY 16W BLANCO-AZUL 6400K	12.96	12.96
	3	OJO D/BUEY 3W EUROLIGHT 7.5CM	2.61	7.83
	6	OJO D/BUEY CUAD. 4.5W OSRAM 6500K EMP.	4.25	25.50
	12	OJO D/BUEY CUAD. 4.5W OSRAM EMP. 3000K	3.83	45.96
	7	OJO D/BUEY ECOLED 5W 6500K 4M9342G	3.10	21.70
	17	OJO D/BUEY EVLITE 22W CUAD. L/BLANCA EMPOT.	8.95	152.15
	9	OJO D/BUEY LED 24W 6500K TW	16.50	148.50
	1	OJO D/BUEY NUEVASA LED CUAD. 5W	3.04	3.04
	2	OJO D/BUEY NUEVASA LED RED. 5W	3.04	6.08
	11	OJO D/BUEY RED. 4.5W OSRAM EMP. 3000K	3.83	42.13
	18	OJOBUEY DICR. 50W	1.50	27.00
	9	OLLA ACERO INOX JGO 14-18-22-26CM T/VIDRIO	17.50	157.50
	7	OLLA ARROCERA FOREVER 8TZ. 3LT WCR10	17.50	122.50
	5	OLLA CACEROLA T/VIDRIO 16CM IND.	8.31	41.55
	9	OLLA CALDERO RECT. 16-24 UMCO	25.71	231.39
	3	OLLA D/PRESION 6LT UMCO INDUC. 7250	34.10	102.30
	3	OREJERA CLIMAX 22DB TRI-10	5.90	17.70
	3	ORGANIZADOR P/DUCHA CROM.	6.96	20.88
	12	OSB 11MMX1.22X2.44	23.80	285.60
	20	OSB ESTRUCT. 9.5MM 1.22X2.44	16.23	324.60
	5	OXICORTES 3MM	1.23	6.15
	12	OXITRAX X 50CC	2.67	32.04
	85	PAGO TARJ.	1.00	85.00
	1	PAILA IND. IMUSA ALUM. 46CM 00670	18.85	18.85
		SUMAN Y PASAN		3,212,218.45

**EMPRESA CENTRO COMERCIAL "EL HUERTO"****INVENTARIO FINAL
AL 30 DE JUNIO DEL 2022
Expresado en Dolares****FOLIO N°
198**

CODIGO	CANTIDAD	DESCRIPCIÓN	V. UNITARIO	V. TOTAL
		VIENEN		3,212,218.45
	3	PAILA RECORTADA #30CM UMCO	10.07	30.21
	17	PALA CAJUELERA TRUPER CUADRADA	6.13	104.21
	16	PALA CAJUELERA TRUPER PUNT ONA	6.17	98.72
	3	PALA CUAD. CARIOCA M/PLAT.	7.51	22.53
	7	PALA CUAD. LIV. GOLONDRINA	4.28	29.96
	3	PALA CUAD. TOLSEN M/LARGO 58006	7.44	22.32
	2	PALA CUAD. TOMBO	7.59	15.18
	1	PALA CUADRADA BELLOTA	8.52	8.52
	11	PALA D/GATITO PLAST. CARITA P550	0.95	10.45
	5	PALA D/JARDIN 6" TRUPER TRANSPLANT.	1.37	6.85
	15	PALA D/JARDIN CENTURY 0P03	1.58	23.70
	6	PALA D/JARDIN HIERRO AGRO	0.72	4.32
	3	PALA D/JARDIN M/PLAST.	0.60	1.80
	1	PALA D/JARDIN REFORZADA TRAMONTINA	6.96	6.96
	11	PALA D/JARDIN TOLSEN	2.49	27.39
	3	PALA D/JARDIN TOLSEN TRANSP. 57502	2.22	6.66
	2	PALA D/JARDIN TRAMONT. ANGOSTA 77908	0.90	1.80
	2	PALA D/JARDIN TRAMONT. REF. 71CM 77444-404	6.82	13.64
	1	PALA D/JARDIN TRUPER GR	7.88	7.88
	34	PALA D/JARDINERO TRUPER 15"	2.90	98.60
	47	PALA D/JARDINERO TRUPER 6"	2.19	102.93
	4	PALA JARDIN. TOTAL 34CM	3.14	12.56
	9	PALA JARDINERA HANSA	10.18	91.62
	7	PALA JARDINERA TRUPER	10.83	75.81
	2	PALA JARDINERA VIKINGO	7.62	15.24
	2	PALA P/DESECHO D/MASCOTA P605	0.81	1.62
	1	PALA P/JARDIN CENTURY HP139A	0.71	0.71
	11	PALA P/MASCOTA CARITA P550	1.65	18.15
	16	PALA PEQ. CENTURY HF0308	2.42	38.72
	10	PALA PEQ. JARDIN CENURY 0PA2	0.66	6.60
	3	PALA PUNTONA AJE	6.55	19.65
	11	PALA PUNTONA BELLOTA M/MAD.	10.91	120.01
	1	PALA PUNTONA BELLOTA M/METAL	7.59	7.59
	74	PALA PUNTONA BELLOTA M/PLASTICO	9.47	700.78
	6	PALA PUNTONA C/LARGO TRUPER	7.92	47.52
	9	PALA PUNTONA CARIOCA M/PLAST. 518D	7.91	71.19
	5	PALA PUNTONA ECON. GOLONDRINA	4.31	21.55
	58	PALA PUNTONA HIERRO AGRO	5.06	293.48
	7	PALA PUNTONA HIERRO AGRO 4"	4.44	31.08
	9	PALA PUNTONA HIERRO DEL AGRO	5.09	45.81
		SUMAN Y PASAN		3,212,218.45

**EMPRESA CENTRO COMERCIAL "EL HUERTO"****INVENTARIO FINAL
AL 30 DE JUNIO DEL 2022
Expresado en Dolares****FOLIO N°
199**

CODIGO	CANTIDAD	DESCRIPCIÓN	V. UNITARIO	V. TOTAL
		VIENEN		3,212,218.45
	13	PALA PUNTONA T/TOMBO	3.65	47.45
	3	PALA PUNTONA TOLSEN M/LARGO 58005	7.65	22.95
	1	PALA PUNTONA TRAMONT. AMAR. 0PA6	4.54	4.54
	15	PALA PUNTONA TRAMONTINA M/MAD.	5.52	82.80
	7	PALA PUNTONA TRUPER C/LARGO	10.07	70.49
	3	PALA TRUPER JARDINERA 15"	3.02	9.06
	2	PALANCA ARTICUL. 1/2 BP	5.40	10.80
	1	PALANCA ARTICUL. 1/2X10" STRONG	4.95	4.95
	1	PALANCA DESLIZ. 1/2X10" CENTURY	3.97	3.97
	1	PALANCA EN T 1/2 BP	2.62	2.62
	25	PALANCA P/INODORO FV	1.47	36.75
	1	PALANCA T 10" TRUPER 1/2	4.63	4.63
	12	PALE HIGIEN. HADA X 4UNID. ECON.	0.60	7.20
	13	PALETA D/GOMA 10X20 MED	0.78	10.14
	8	PALETA D/GOMA 25X40 EXTRA GR	5.55	44.40
	6	PALETA D/GOMA GR 20X27	1.46	8.76
	9	PALETA D/GOMA GR.	3.52	31.68
	6	PALETA D/MAD. EXTRA GR.	4.30	25.80
	4	PALETA MAD. MED. PRECISO CHANUL	3.80	15.20
	15	PALETA MADERA GR. PRECISO D/CHANUL	5.00	75.00
	1	PALMAROL X 1/2LT	4.66	4.66
	71	PALO D/ESCOBA	0.70	49.70
	6	PANEL 18W RED. 6500K EMP. BP	3.33	19.98
	6	PANEL CUAD. 6W DHINO EMP. 6500K	1.46	8.76
	10	PANEL CUAD. DHINO 12W EMP 6500K	2.20	22.00
	8	PANEL CUAD. SOB. 12W DHINO 6500K	3.48	27.84
	1	PANEL CUAD. SOB. DHINO 18W 6500K	4.03	4.03
	21	PANEL DHINO 6W RED SOB. 6500K	2.32	48.72
	4	PANEL DHINO CUAD. 12W 3000K EMP.	2.82	11.28
	11	PANEL DHINO CUAD. 3W EMP. 6500K	1.10	12.10
	9	PANEL DHINO CUAD. 6W 3000K EMP.	1.70	15.30
	1	PANEL DHINO RED. 12W 3000K EMP.	2.50	2.50
	24	PANEL DHINO RED. 3W EMP. 6500K	1.01	24.24
	1	PANEL ECOLED 18W RED. SBPTO. 6500K 4M930D1 PRE	8.50	8.50
	1	PANEL ECOLED 18W RED. SPTO 6500K	4.12	4.12
	10	PANEL ECOLED 24W CUAD. EMP. 6500K 4M920CD	7.80	78.00
	8	PANEL ECOLED 24W CUAD. SBPTO. 3000K 4M920CT	9.60	76.80
	4	PANEL ECOLED CUAD. 18W EMP. 6500K 4M920CB	4.20	16.80
	8	PANEL ECOLED RED. 9W EMP. 6500K 4M9205V	2.80	22.40
	2	PANEL ECOLED SBPTO. 6W RED. PREMIUN 6500K	4.10	8.20
		SUMAN Y PASAN		3,212,218.45

**EMPRESA CENTRO COMERCIAL "EL HUERTO"****INVENTARIO FINAL
AL 30 DE JUNIO DEL 2022
Expresado en Dolares****FOLIO N°
200**

CODIGO	CANTIDAD	DESCRIPCIÓN	V. UNITARIO	V. TOTAL
		VIENEN		3,212,218.45
	5	PANEL EVLITE 18W CUAD. BL. EMP.	5.94	29.70
	14	PANEL EVLITE 18W RED. SPTO 6500K. ODB	6.09	85.26
	12	PANEL EVLITE EMP. 3W RED. 6500K	1.80	21.60
	5	PANEL EVLITE ODB 12W RED. BL. EMP.	4.78	23.90
	2	PANEL EVLITE ODB CUAD. 6W BL. EMP.	2.80	5.60
	5	PANEL EVLITE ODB RED. 6W BL. EMP.	2.75	13.75
	4	PANEL EVLITE ODB SLIM 12W L/BL. CUAD.	4.83	19.32
	7	PANEL EVLITE RED. 18W EMPOT. L/BLANCA	5.77	40.39
	6	PANEL EVLITE RED. 24W BL. EMP.	9.52	57.12
	1	PANEL EVLITE RED. SOBREP. 6W L/FRIA	2.79	2.79
	9	PANEL LED 12W CUAD SBPTO. 6500K	4.91	44.19
	10	PANEL LED 12W EVLITE RED. 6500K	4.87	48.70
	16	PANEL LED 18W CUAD. SPTO. EVLITE 6500K	6.09	97.44
	6	PANEL LED CUAD. 18W 6500K LUXAR	4.66	27.96
	23	PANEL LED CUAD. 24W LEDVANCE 6500K	12.76	293.48
	3	PANEL LED DHINO CUAD. 24W EMPOT. 6500K	4.99	14.97
	1	PANEL LED EMP. 12W CUAD. PROLIGHTING	4.00	4.00
	12	PANEL LED RED. 24W LEDVANCE SPTO 6500K	12.76	153.12
	10	PANEL LUMIERE CUAD. EMP. 6W 6500K	2.60	26.00
	24	PANEL LUMIERE CUAD. LED EMP. 12W 6500K	3.89	93.36
	24	PANEL LUMIERE RED LED EMP. 12W 6500K	3.57	85.68
	26	PANEL LUMIERE RED. EMP. 6W 6500K	2.44	63.44
	6	PANEL ODB 18W RED. EVLITE EMP. 3000K	3.78	22.68
	24	PANEL RED 6W DHINO EMP. 3000K	1.87	44.88
	12	PANEL RED 6W DHINO EMP. 6500K	1.33	15.96
	7	PANEL RED. ECOLED 24W 4M920CI	8.50	59.50
	11	PANEL RED. SOB. DHINO 12W 6500K	3.28	36.08
	4	PANEL SYLVANIA 3W RED. EMP. 6500K	2.85	11.40
	12	PAÑO ABSOR. MULT. X 2 ESTRELLA	1.56	18.72
	12	PAÑO ABSORB. HUMEDO ESTRELLA X 3	2.20	26.40
	17	PAÑO ABSORV. ESTAMPADO ESTRELLA X 3UND.	1.46	24.82
	3	PAÑO HOGAR ROLLO X 25 GR	3.38	10.14
	5	PAÑO HUMED. BIOD. X 5 LIMON	1.34	6.70
	3	PAÑO HUMEDO BIOD. X6 MASTER 55X33CM MULTIUS	1.85	5.55
	4	PAÑO HUMEDO JONSON	1.77	7.08
	1	PAÑO HUMEDO PEQUEÑIN X 300UNDS	6.96	6.96
	6	PAÑO HUMEDO. BABYS 50UNDS.	1.17	7.02
	8	PAÑO LIMP. ABSORV. ESTRELLA X 3 UNDS.	2.12	16.96
	7	PAÑO LIMPIAPISO 60X37 2UNDS.	3.00	21.00
	17	PAÑO MICRIFIBRA P/COCINA 30X50 X 2UNDS	1.98	33.66
		SUMAN Y PASAN		3,212,218.45

**EMPRESA CENTRO COMERCIAL "EL HUERTO"****INVENTARIO FINAL
AL 30 DE JUNIO DEL 2022
Expresado en Dolares****FOLIO N°
201**

CODIGO	CANTIDAD	DESCRIPCIÓN	V. UNITARIO	V. TOTAL
		VIENEN		3,212,218.45
	44	PAÑO MICROF. X UNDS	0.71	31.24
	6	PAÑO MULT. MASTER P/VIDRIO	2.61	15.66
	2	PAÑO MULT. ROLLO 20PZS	1.66	3.32
	1	PAÑO MULT. X 3 SCOTH BRITE	1.16	1.16
	17	PAÑO MULTIUS. BIOD. MASTER X 20UNID.	3.65	62.05
	5	PAÑO P/PISO AMAR. SCOTCH	1.86	9.30
	5	PAÑO P/PISO JASPE	2.24	11.20
	57	PAÑOS HUMEDOS X 3 MASTER	1.70	96.90
	12	PAPEL ALUMINIO 10MTS KTCHEN	0.40	4.80
	9	PAPEL ALUMINIO 12"X75	1.58	14.22
	8	PAPEL ALUMINIO 7.62MT FOIL	1.31	10.48
	7	PAPEL ALUMINIO COOKIE	0.66	4.62
	1	PAPEL ALUMINIO MIYA	0.74	0.74
	29	PAPEL HIGIEN. FAMILIA 6 ROLLOS D/HOJA	1.17	33.93
	9	PAPEL HIGIENICO ELITE PAQ. X 18UND. PREMIUM TH	8.56	77.04
	11	PARASOL 180CM MULTIC.	7.93	87.23
	5	PARCHE D/BICI C/PEGA	1.11	5.55
	57	PARCHE P/BICI BP	0.65	37.05
	6	PARCHE REPARA TODO YETKA HYDROPARCHE	4.86	29.16
	7	PARLANTE GENIUS S-PQ180	8.14	56.98
	15	PARTNER X 250CC	5.50	82.50
	4	PASADOR CADENA VERA	3.75	15.00
	19	PASTA DENTAL COLGATE X 63CC T/ACCION	0.76	14.44
	6	PASTA FORTIDENT	0.77	4.62
	40	PASTA P/SOLDAR	1.36	54.40
	10	PASTA P/SOLDAR BURNLEY 2ONZ.	0.78	7.80
	12	PASTA P/SOLDAR DEVCON 5MINUT.	3.26	39.12
	1	PASTA P/SOLDAR TRUPER	1.25	1.25
	1	PASTILLA AMB. MANZANA SUTTON	0.63	0.63
	1	PASTILLA AMBIENTAL FLORAL SUTTON	0.63	0.63
	4	PATA D/CABRA 20" CENTURY	2.11	8.44
	7	PATA D/CABRA 24" CENTURY	2.82	19.74
	1	PATA D/CABRA 3/4X24 GROZ	8.33	8.33
	4	PATA D/CABRA CENTURY 24" 0645	2.71	10.84
	1	PATA D/CABRA EVTOOL 18MM	3.19	3.19
	1	PATA D/CABRA STANLEY 5511818	8.26	8.26
	45	PATO TANQUE PAST. DISP.	1.51	67.95
	2	PEDAL P/CARRO MOTSUR	3.41	6.82
	21	PEGABLOC LATINA	3.64	76.44
	9	PEGAL X 250CC	1.50	13.50
		SUMAN Y PASAN		3,212,218.45

**EMPRESA CENTRO COMERCIAL "EL HUERTO"****INVENTARIO FINAL
AL 30 DE JUNIO DEL 2022
Expresado en Dolares****FOLIO N°
202**

CODIGO	CANTIDAD	DESCRIPCIÓN	V. UNITARIO	V. TOTAL
		VIENEN		3,212,218.45
	79	PEGAMAX 1000 60CC	3.73	294.67
	84	PEGAMENTO 4MIN. ABRO EPOXY	1.67	140.28
	6	PEGAMENTO EPOXY SOLD. 60CC	3.16	18.96
	3	PEGAMENTO RALLY 10MIN. TRANSP.	2.59	7.77
	3	PEGAMENTO SHELLAC ABRO 20NZ. P/JUNTA	1.09	3.27
	56	PEGATANKE 44CC	4.05	226.80
	1	PEGATANKE 44CC BLANCO	3.93	3.93
	5	PEGATANKE ACERO 44CC	4.05	20.25
	8	PEGATANKE P/PVC 118ML	2.08	16.64
	24	PEGATANKE P/PVC 25ML	0.84	20.16
	7	PEGATANKE TOKE	0.82	5.74
	22	PEGATANKE TRANSP.	3.95	86.90
	774	PEGATUBO 1/20	0.48	371.52
	2	PELA CABLE VIKINGO 9"	3.05	6.10
	3	PELACABLE PRETUL 9"	3.37	10.11
	2	PELACABLE TOLSEN 8.5 38052	3.71	7.42
	2	PELACABLE TOTAL 8.5"	4.26	8.52
	20	PELOTA D/FUTBOL #5 SUPPA CAUCHO	2.83	56.60
	7	PELOTA INDOR #3	14.85	103.95
	1	PEQUEÑIN ET4 X 100UNDS	22.38	22.38
	2	PERCHA PLAST. 5NIV.	44.10	88.20
	12	PERCHA VENT. 5 NIV. RIMAX	50.96	611.52
	1	PERFIL 200X50X15X2MM	21.39	21.39
	10	PERFIL ANGULO GALV. 20X3050X0.40MM KUBIEC	0.67	6.70
	24	PERFIL CANAL G 100MMX50MMX15X3	26.50	636.00
	66	PERFIL CANAL G 100MMX50X2MM	19.57	1,291.62
	10	PERFIL CANAL G 150MMX50X2MM	33.22	332.20
	192	PERFIL CANAL G 60MMX30X10 (2.00)	11.95	2,294.40
	269	PERFIL CANAL G 80MMX40 (2.00)	15.61	4,199.09
	10	PERFIL CANAL PRIM. GLAV. 40X3660X0.70MM	2.23	22.30
	10	PERFIL OMEGA GALV. 67X40X3.66MT	2.14	21.40
	300	PERFIL P/GYPSUM ANG. 22X18X0.40CR	0.45	135.00
	70	PERFIL P/GYPSUM CANAL 40X11X0.70	1.48	103.60
	130	PERFIL P/GYPSUM OMEGA 69X22X366X0.40	1.47	191.10
	9	PERFIL U 150X50X2MM CANAL	14.68	132.12
	10	PERFIL U 150X50X3MM CANAL	22.05	220.50
	23	PERILLA DOR-NIQ. X CAJA	2.45	56.35
	9	PERILLA DOR. CAJA X 100UDS	0.89	8.01
	3	PERMALATEX KIDS VALERO X LT	4.12	12.36
	4	PERMALATEX KIDS CELESTE X LT	4.73	18.92
		SUMAN Y PASAN		3,212,218.45

**EMPRESA CENTRO COMERCIAL "EL HUERTO"****INVENTARIO FINAL
AL 30 DE JUNIO DEL 2022****Expresado en Dolares****FOLIO N°
203**

CODIGO	CANTIDAD	DESCRIPCIÓN	V. UNITARIO	V. TOTAL
		VIENEN		3,212,218.45
	9	PERMALATEX KIDS FLORON X LT	3.91	35.19
	5	PERMALATEX KIDS GOLDEN X GL	15.23	76.15
	6	PERMALATEX KIDS PERINOLA X LT	4.73	28.38
	4	PERMALATEX KIDS RAYUELA X LT	3.91	15.64
	8	PERMALATEX KIDS ULA ULA X LT	3.91	31.28
	7	PERMALATEX KIDS VALERO X GL	15.23	106.61
	3	PERMALATEX KIDS YOYO X LT	4.12	12.36
	43	PERMALATEX MAX ANIZ X LT	3.80	163.40
	15	PERMALATEX MAX APPLE MARTINI X GL	14.55	218.25
	2	PERMALATEX MAX APPLE MARTINI X LT	3.60	7.20
	3	PERMALATEX MAX BLANCO ANTIGUO X LT	4.16	12.48
	2	PERMALATEX MAX BLANCO HUESO X GL	19.10	38.20
	11	PERMALATEX MAX BLANCO HUESO X LT	4.97	54.67
	1	PERMALATEX MAX BLANCO OSTRA X LT	4.00	4.00
	1	PERMALATEX MAX BLANCO X LT	4.59	4.59
	6	PERMALATEX MAX BONANZA X LT	4.59	27.54
	9	PERMALATEX MAX CHOCOLATE X GL	16.68	150.12
	14	PERMALATEX MAX DURAZNO X GL	18.29	256.06
	1	PERMALATEX MAX DURAZNO X LT	4.00	4.00
	12	PERMALATEX MAX LADRILLO ESP. X GL	17.15	205.80
	1	PERMALATEX MAX MAGNOLIA X LT	4.00	4.00
	17	PERMALATEX MAX MANDARINA X GL	17.04	289.68
	6	PERMALATEX MAX MANDARINA X LT	3.54	21.24
	13	PERMALATEX MAX MARFIL X GL	17.06	221.78
	8	PERMALATEX MAX MARFIL X LT	4.16	33.28
	9	PERMALATEX MAX MENTA X GL	16.68	150.12
	3	PERMALATEX MAX MENTA X LT	3.80	11.40
	3	PERMALATEX MAX NUEZ X GL	16.68	50.04
	4	PERMALATEX MAX NUEZ X LT	4.59	18.36
	3	PERMALATEX MAX OCRE X LT	3.80	11.40
	2	PERMALATEX MAX PROVOCACION X LT	4.00	8.00
	3	PERMALATEX MAX TABACO X GL	14.55	43.65
	2	PERMALATEX MAX TULIPAN X GL	16.68	33.36
	2	PERMALATEX MAX. ALEGRIA X GL	16.68	33.36
	3	PERMALATEX MAX. ARENA X GL	17.57	52.71
	7	PERMALATEX MAX. AVELLANA X GL	16.68	116.76
	8	PERMALATEX MAX. AVELLANA X LT	4.00	32.00
	6	PERMALATEX MAX. BLANCO ANTIGUO X GL	18.29	109.74
	2	PERMALATEX MAX. BLANCO OSTRA X GL	17.74	35.48
	11	PERMALATEX MAX. BLANCO X GL	18.14	199.54
		SUMAN Y PASAN		3,212,218.45



EMPRESA CENTRO COMERCIAL "EL HUERTO"

**INVENTARIO FINAL
AL 30 DE JUNIO DEL 2022
Expresado en Dolares**

**FOLIO N°
204**

CODIGO	CANTIDAD	DESCRIPCIÓN	V. UNITARIO	V. TOTAL
		VIENEN		3,212,218.45
	9	PERMALATEX MAX. BONANZA X GL	16.68	150.12
	7	PERMALATEX MAX. CANELA X GL	13.82	96.74
	5	PERMALATEX MAX. MELON X GL	13.51	67.55
	6	PERMALATEX MAX. OCRE X GL	12.86	77.16
	1	PERMALATEX MAX. PROVOCACION X GL	14.55	14.55
	8	PERMALATEX MAX. VERDE X GL	13.51	108.08
	7	PERMALATEX SAT. MARFIL X GL	24.37	170.59
	9	PERMALATEX SATIN AMARILLO PRIMAV. X GL	21.92	197.28
	12	PERMALATEX SATIN. BLANCO OSTRA X GL	22.80	273.60
	18	PERMALATEX SATIN. BLANCO X GL	23.67	426.06
	9	PERMALATEX SATIN. NARANJA INT. X GL	21.92	197.28
	8	PERMALATEX SATIN. OLIVA X GL	16.25	130.00
	13	PERMALATEX SATIN. PERLA X GL	21.92	284.96
	12	PERMALATEX SATIN. ROJO GLAMOUR X GL	16.90	202.80
	8	PERMALATEX SATIN. SALMON X GL	16.25	130.00
	9	PERMALATEX TEENS FUNKY BLUE XGL	13.46	121.14
	11	PERMALATEX TEENS HAPPY MELON X GL	15.23	167.53
	14	PERMALATEX TEENS LILA MAGNETIC X GL	15.23	213.22
	9	PERMALATEX TEENS MAGIC YELLOW X GL	15.23	137.07
	15	PERMALATEX TEENS RED KISS X GL	15.23	228.45
	12	PERMALATEX TEENS SILVER ROCK X GL	17.46	209.52
	8	PERMALATEX TEENS UVA SWEET X GL	15.23	121.84
	9	PERMALATEX TEENS VERDE FREEDOM X GL	15.23	137.07
	23	PERMALATEX TROP. AZUL REY X LT	3.94	90.62
	2	PERMAPOXY 5MINUT. 2 PASTAS 84201	3.88	7.76
	2	PERMAPOXY PEGA JGA. PERMATEX	3.28	6.56
	121	PERMATEX SELLAD. X 1.5 ONZ. 1AR	1.07	129.47
	19	PERMATEX SELLADOR 3 OZ. 85GR. 1BR	1.45	27.55
	135	PERNO 1/2 X 2 1/2 RG	0.23	31.05
	83	PERNO 1/2 X 3" RG	0.22	18.26
	182	PERNO 1/2 X 4 1/2 HEX.	0.20	36.40
	38	PERNO 1/2 X 6" RG	0.32	12.16
	42	PERNO 1/2X1 1/2 R.G	0.16	6.72
	760	PERNO 1/4 X 4 C/COCO	0.07	53.20
	401	PERNO 1/4 X 1" RG	0.03	12.03
	251	PERNO 1/4 X 1 1/2 R.G	0.03	7.53
	571	PERNO 1/4 X 2"RG C/EXAG.	0.05	28.55
	1652	PERNO 1/4 X 2 1/2 RG HEX	0.03	49.56
	246	PERNO 1/4 X3 1/2 RG	0.05	12.30
	854	PERNO 1/4 X3" C/COCO	0.05	42.70
		SUMAN Y PASAN		3,212,218.45

**EMPRESA CENTRO COMERCIAL "EL HUERTO"****INVENTARIO FINAL
AL 30 DE JUNIO DEL 2022
Expresado en Dolares****FOLIO N°
205**

CODIGO	CANTIDAD	DESCRIPCIÓN	V. UNITARIO	V. TOTAL
		VIENEN		3,212,218.45
	975	PERNO 1/4X1" C/COCO	0.03	29.25
	1345	PERNO 1/4X3" RG HEX	0.04	53.80
	399	PERNO 3/8X11/2 HEX	0.06	23.94
	95	PERNO 3/8X3" C/EXAG.	0.17	16.15
	114	PERNO 3/8X31/2 HEX.	0.19	21.66
	1169	PERNO 5/16 X 1" RG	0.03	35.07
	688	PERNO 5/16 X 2 1/2 C/COCO	0.05	34.40
	29	PERNO 5/16 X 5" RG HEX	0.18	5.22
	1218	PERNO 5/16X11/2 C/EXAG.	0.05	60.90
	120	PERNO 5/16X5" C/COCO	0.18	21.60
	96	PERNO 7/16X11/2 C/EXAG.	0.13	12.48
	530	PERNO 7/16X2" C/EXAG.	0.08	42.40
	84	PERNO 7/16X3"	0.16	13.44
	148	PERNO 7/16X5"	0.41	60.68
	81	PERNO D/ANCLAJE TAZA - TANQUE EDESA	0.55	44.55
	150	PERNO EXP. 1/2X2 1/4	0.33	49.50
	271	PERNO EXP. 1/2X2 3/4	0.36	97.56
	139	PERNO EXP. 1/2X3"	0.47	65.33
	1767	PERNO EXP. 1/2X4"	0.02	35.34
	100	PERNO EXP. 1/4X2 1/4	0.13	13.00
	86	PERNO EXP. 1/4X2"	0.12	10.32
	2	PERNO EXP. 1/4X3"	0.12	0.24
	1	PERNO EXP. 3/8X2"	0.18	0.18
	353	PERNO EXP. 3/8X3"	0.24	84.72
	67	PERNO EXP. 5/16X 3"	0.10	6.70
	110	PERNO EXP. 5/16X11/2	0.13	14.30
	330	PERNO EXP. 5/16X2 1/2	0.17	56.10
	148	PERNO EXP. 5/16X2"	0.08	11.84
	33	PERNO EXP. TOTAL J M6	0.47	15.51
	37	PERNO EXP. TOTAL J M8	0.82	30.34
	617	PERNO EXPANS. 3/8X1 7/8"	0.19	117.23
	15	PERNO P/SIFON INOX. YETKA	0.31	4.65
	8	PERNO P/TAZA-TANQUE YETKA	0.63	5.04
	12	PERNO TAZA-PISO YETKA	0.95	11.40
	7	PERNO TAZA-TANQUE YETKA PLAST.	0.61	4.27
	1	PERRA P/DOBLAR VARILLAS TRUPER	7.30	7.30
	1	PH CHECK X 250CC	1.92	1.92
	19	PICAPORTE 3" PLANO CENTURY 0260	0.54	10.26
	127	PICAPORTE C/BOTON	2.37	300.99
	38	PICAPORTE C/BOTON BRONCE 3 1/2	1.35	51.30
		SUMAN Y PASAN		3,212,218.45



EMPRESA CENTRO COMERCIAL "EL HUERTO"

**INVENTARIO FINAL
AL 30 DE JUNIO DEL 2022
Expresado en Dolares**

**FOLIO N°
206**

CODIGO	CANTIDAD	DESCRIPCIÓN	V. UNITARIO	V. TOTAL
		VIENEN		3,212,218.45
	1	PICAPORTE C/CADENA 4" GATO GALV.	1.92	1.92
	6	PICAPORTE C/CADENA GATO COBRE	3.45	20.70
	12	PICAPORTE CUAD. 3" IND. SATIN	0.76	9.12
	9	PICAPORTE D/BOTON DORADO 3 1/2	1.36	12.24
	51	PICAPORTE IND. 2" CUAD. C18	0.32	16.32
	4	PICAPORTE IND. 3" C18 CUAD.	0.27	1.08
	29	PICAPORTE MARIP. # 50MM CONSUN	0.35	10.15
	6	PICAPORTE P/PISO 4" GATO GALV.	1.27	7.62
	7	PICAPORTE P/PORTON 3"	0.62	4.34
	9	PICAPORTE P/PORTON 4"	0.98	8.82
	12	PICAPORTE P/PORTON 8" CROM.	5.30	63.60
	5	PICAPORTE P/PORTON X 6" CROM.	3.35	16.75
	17	PICAPORTE P/VENTANA CORRED.	0.68	11.56
	5	PICAPORTE P/VENTANA CORRED. BATIENTE	1.22	6.10
	8	PICAPORTE PLANO 2 1/2	0.33	2.64
	278	PICAPORTE PLANO 3"	0.45	125.10
	132	PICAPORTE PLANO 4"	0.70	92.40
	22	PICAPORTE PLANO 4" CENTURY 0262	0.75	16.50
	10	PICAPORTE PLANO 4" CRAFTGUARD	1.25	12.50
	86	PICAPORTE PLANO 5 1/2	1.04	89.44
	103	PICAPORTE PLANO 5"	0.92	94.76
	24	PICAPORTE PLANO 6"	0.94	22.56
	4	PICAPORTE RED 12"	5.13	20.52
	8	PICAPORTE RED. 10"	4.39	35.12
	111	PICAPORTE RED. 11/2 IND.	0.22	24.42
	6	PICAPORTE RED. 110MMX12MM REF. LATINA	1.98	11.88
	5	PICAPORTE RED. 130X12MM LATINA	1.95	9.75
	7	PICAPORTE RED. 150X12MM LATINA	2.10	14.70
	4	PICAPORTE RED. 160X12MM LATINA	2.38	9.52
	11	PICAPORTE RED. 180X15MM LATINA	2.73	30.03
	15	PICAPORTE RED. 2" VIKINGO	0.27	4.05
	9	PICAPORTE RED. 200X15MM LATINA	3.02	27.18
	5	PICAPORTE RED. 3" ALASKA LATON.	2.43	12.15
	237	PICAPORTE RED. 3" IND.	0.43	101.91
	11	PICAPORTE RED. 3" VIKINGO NEGRO	0.62	6.82
	15	PICAPORTE RED. 3" VIKINGO TROP.	1.49	22.35
	10	PICAPORTE RED. 3 1/2 ALASKA	0.98	9.80
	30	PICAPORTE RED. 3 1/2"	0.62	18.60
	21	PICAPORTE RED. 4" TROPICAL	3.12	65.52
	3	PICAPORTE RED. 4" VIKINGO TROP.	1.91	5.73
		SUMAN Y PASAN		3,212,218.45

**EMPRESA CENTRO COMERCIAL "EL HUERTO"****INVENTARIO FINAL
AL 30 DE JUNIO DEL 2022
Expresado en Dolares****FOLIO N°
207**

CODIGO	CANTIDAD	DESCRIPCIÓN	V. UNITARIO	V. TOTAL
		VIENEN		3,212,218.45
	29	PICAPORTE RED. 41/2"	0.85	24.65
	1	PICAPORTE RED. 5" CRAFT	2.31	2.31
	15	PICAPORTE RED. 6"	4.41	66.15
	2	PICAPORTE RED. 6" VIKINGO NEGRO	2.50	5.00
	14	PICAPORTE RED. 6" VIKINGO TROP.	2.50	35.00
	12	PICAPORTE RED. 8"	1.87	22.44
	118	PICAPORTE RED. DORADO 21/2	0.24	28.32
	1	PICAPORTE RED. IND 21/2 SKP	0.33	0.33
	3	PICO HERRAGRO 3105-4.5LB	8.02	24.06
	1	PICO HERRAGRO 5LB 3105	11.37	11.37
	6	PICO HIERRO DEL AGRO 5LBS	6.00	36.00
	5	PICO P/INFLADOR	0.20	1.00
	1	PICO P/JARDINERO	1.49	1.49
	8	PICO TRAMONTINA 5LBS C/MAD. EUCALIP.	10.40	83.20
	14	PICO TRUPER M/FIBRA	19.64	274.96
	16	PICO TRUPER M/MAD. 5LB	17.73	283.68
	109	PIE D/AMIGO 10X12 PAR	0.86	93.74
	47	PIE D/AMIGO 12X14	1.49	70.03
	16	PIE D/AMIGO 4X3 PAR	0.24	3.84
	18	PIE D/AMIGO 4X5 PAR	0.30	5.40
	16	PIE D/AMIGO 5X6 PAR	0.48	7.68
	269	PIE D/AMIGO 6X8 PAR	0.32	86.08
	334	PIE D/AMIGO 8X10 PAR	0.52	173.68
	38	PIEDRA D ESMERIL 5"	1.49	56.62
	4	PIEDRA D/COPA ABRACOL #80	9.19	36.76
	2	PIEDRA D/COPA PULIR BALD. 5"X2X5/8 G100 ABRACO	8.35	16.70
	1	PIEDRA D/COPA PULIR GRAN. ABRACOL #60	10.48	10.48
	6	PIEDRA D/ESMERIL 10" NORTON	23.63	141.78
	4	PIEDRA D/ESMERIL 8" NORTON	15.48	61.92
	2	PIEDRA D/ESMERIL 8" RONG LONG	3.41	6.82
	2	PIEDRA D/ESMERIL RED. NORTON 5X3/4	5.61	11.22
	8	PIEDRA ESMERIL NORTO 5X3/4 G36	6.09	48.72
	128	PIEDRA P/CHISPERO	0.18	23.04
	1	PIEDRA P/PULIR JGO 5PZS FRESAS 1/4	4.90	4.90
	23	PIEDRAS BURIL RHINO 5 PCS 1/4 JGO.	1.40	32.20
	5	PIEDRAS P/ESMERILAR JGO 5 PZ QUALITY	1.39	6.95
	11	PILA D/RELOJ ENERG. CR2025	0.37	4.07
	27	PILA D/RELOJ ENERG. CR2016	0.35	9.45
	3	PILA D/RELOJ ENERG. ECR2016	0.50	1.50
	102	PILA D/RELOJ ENERG. ECR2032	0.35	35.70
		SUMAN Y PASAN		3,212,218.45

**EMPRESA CENTRO COMERCIAL "EL HUERTO"****INVENTARIO FINAL
AL 30 DE JUNIO DEL 2022
Expresado en Dolares****FOLIO N°
208**

CODIGO	CANTIDAD	DESCRIPCIÓN	V. UNITARIO	V. TOTAL
		VIENEN		3,212,218.45
	39	PILA ENERGIZER A23	2.08	81.12
	506	PILA ENERGIZER AA	1.33	672.98
	42	PILA ENERGIZER C MED.	2.82	118.44
	233	PILA ENERGIZER D GR.	3.69	859.77
	7	PILA ENERGIZER RECARGABLE AAA	5.65	39.55
	10	PILA ENERGIZER RED 2025	0.35	3.50
	153	PILA EVEREADY AAA	0.27	41.31
	337	PILA EVEREADY GR. D	1.27	427.99
	55	PILA EVEREADY MED. C	0.78	42.90
	9	PILA P/TIMBRE INALAMB.	0.30	2.70
	9	PILA RECARG. AA SONY	7.18	64.62
	4	PILA RECARG. AAA SONY	5.69	22.76
	19	PINCEL # 1	0.11	2.09
	39	PINCEL #0	0.17	6.63
	28	PINCEL #1 RED.	0.09	2.52
	13	PINCEL #10 RED.	0.65	8.45
	9	PINCEL #11	0.85	7.65
	22	PINCEL #11 RED.	0.17	3.74
	17	PINCEL #12	0.30	5.10
	26	PINCEL #12 RED.	0.46	11.96
	38	PINCEL #2 RED.	0.09	3.42
	27	PINCEL #3	0.13	3.51
	21	PINCEL #3 RED.	0.10	2.10
	11	PINCEL #4 RED.	0.11	1.21
	15	PINCEL #5	0.16	2.40
	43	PINCEL #5 RED.	0.11	4.73
	32	PINCEL #6 RED.	0.12	3.84
	8	PINCEL #7	0.42	3.36
	34	PINCEL #7 RED.	0.13	4.42
	38	PINCEL #8 RED.	0.23	8.74
	6	PINCEL #9	0.29	1.74
	17	PINCEL #9 RED.	0.15	2.55
	2	PINCEL JGO 12PZS M/PVC	2.50	5.00
	40	PINCEL JGO 5UDS. BYP	1.64	65.60
	7	PINCEL JGO 6PZS ROJO	1.12	7.84
	3	PINCEL JGO RED. 12PZS	2.20	6.60
	6	PINCEL JGO X 12PZS GRANDE	1.38	8.28
	3	PINCEL JGO X 12PZS PEQ.	1.05	3.15
	3	PINCEL RED. JGO CENTURY 5UEP306	2.03	6.09
	4	PINCEL RED. JGO CENTURY 5UP305	1.89	7.56
		SUMAN Y PASAN		3,212,218.45

**EMPRESA CENTRO COMERCIAL "EL HUERTO"****INVENTARIO FINAL
AL 30 DE JUNIO DEL 2022
Expresado en Dolares****FOLIO N°
209**

CODIGO	CANTIDAD	DESCRIPCIÓN	V. UNITARIO	V. TOTAL
		VIENEN		3,212,218.45
	2	PINTURA ESCOLAR QUINDE 25CC X 10UNDS	3.64	7.28
	11	PINTURA P/DEDOS ESCOLAR X 8UNDS	3.25	35.75
	6	PINTURA P/TECHO AZUL ULTRAM. X GL	7.76	46.56
	12	PINTURA P/TECHO AZUL ULTRAMAR X LT	2.15	25.80
	4	PINTURA P/TECHO NARANJA X LT DURAC.	2.36	9.44
	4	PINTURA P/TECHO NEGRO MATE X GL	6.93	27.72
	7	PINTURA P/TECHO ROJO OXIDO DURAC. X GL	7.06	49.42
	6	PINTURA P/TECHO ROJO OXIDO X LT ADHEP.	2.15	12.90
	17	PINTURA P/TECHO ROJO X GL DURAC.	8.33	141.61
	17	PINTURA P/TECHO ROJO X LT DURAC.	2.15	36.55
	2	PINTURA P/TECHO TEJA DURAC. X GL	9.80	19.60
	10	PINTURA P/TECHO TEJA X LT DURAC.	2.15	21.50
	5	PINTURA P/TECHO VERDE X GL DURAC.	7.42	37.10
	13	PINTURA P/TECHO VERDE X LT	2.15	27.95
	9	PINZA 4 1/2 BEST VALUE P/CHATA H42084	2.00	18.00
	7	PINZA BESTVALUE 5" PUNTA DOBLADA H42083	2.00	14.00
	17	PINZA COMANDO	1.46	24.82
	45	PINZA CONECT. MULTIUSO RJ45 4-6-8 HILOS	15.00	675.00
	38	PINZA D/ROPA PLASTICA 36PZS	1.25	47.50
	2	PINZA DIAMANTE 22CM UMCO	1.70	3.40
	2	PINZA P/CURVA 4" TRUPER	2.70	5.40
	4	PINZA P/RED. TRUPER PEQ.	3.39	13.56
	4	PINZA PRETUL JGO X 3PZS MINI	6.08	24.32
	9	PINZA PUNTA-CORTE 4" PRETUL	2.16	19.44
	1	PINZA STANLEY 4" 84119 P/LARGA	4.47	4.47
	2	PINZA STANLEY 4" 84124 C/DIAG.	4.47	8.94
	1	PINZA STANLEY 5" 84-122 P/CHATA	4.47	4.47
	2	PINZA TOLSEN MINI C/PLANA 4 1/2	1.87	3.74
	5	PINZA TRAMONT. 5" P/RED.	2.26	11.30
	3	PINZA TRAMONT. C/DIAGON. 4"	2.17	6.51
	2	PINZA X JGO 3PZS ESTALIN	3.03	6.06
	29	PIOLA ALGODON #15X50GR	0.67	19.43
	7	PIOLA D/ALBAÑIL #4 PLAST. EMPAQ.	1.71	11.97
	16	PIOLA D/ALGODON # 18	3.85	61.60
	1	PIOLA D/ALGODON #144 X MADJ. 1KG	8.35	8.35
	1	PIOLA D/ALGODON #15 50GR	0.94	0.94
	22	PIOLA D/ALGODON #15 X200GR	2.53	55.66
	9	PIOLA D/ALGODON #18 200GR	2.31	20.79
	5	PIOLA D/ALGODON #3 P/COMETA 50GR	1.18	5.90
	5	PIOLA D/ALGODON #72 MADJ. 1KG	9.80	49.00
		SUMAN Y PASAN		3,212,218.45

**EMPRESA CENTRO COMERCIAL "EL HUERTO"****INVENTARIO FINAL
AL 30 DE JUNIO DEL 2022
Expresado en Dolares****FOLIO N°
210**

CODIGO	CANTIDAD	DESCRIPCIÓN	V. UNITARIO	V. TOTAL
		VIENEN		3,212,218.45
	27	PIOLA D/ALGODON 8/6 200GR	2.67	72.09
	43	PIOLA D/ALGODON CHILLO 8/6 50GR	0.69	29.67
	3905	PIOLA D/ALGODON X MTS	0.02	78.10
	103	PIOLA PONTE SELVA # 4	1.73	178.19
	62	PIOLA PONTE SELVA # 4 PEQ.	1.12	69.44
	85	PIOLA PONTE SELVA # 6 PEQ.	0.79	67.15
	49	PIOLA PONTE SELVA #2 PEQ.	0.79	38.71
	223	PIOLA PONTE SELVA 6	1.30	289.90
	74	PIOLA PONTESELVA #2	1.20	88.80
	20	PISTOLA D/AGUA 1300	1.63	32.60
	8	PISTOLA D/AGUA BB552	3.07	24.56
	2	PISTOLA D/AGUA LY907	0.58	1.16
	3	PISTOLA D/AIRE TRUPER	11.54	34.62
	2	PISTOLA D/CALOR BLACK-DECKER 1500W HG1500-B3	24.30	48.60
	6	PISTOLA D/SILICON ELEC. CUMM. 8MM	1.84	11.04
	3	PISTOLA ELEC. SILICON STANLEY GR. GR20	7.94	23.82
	2	PISTOLA ELECT. P/SILICON TRUPER 5/16	4.23	8.46
	3	PISTOLA P/MANG JARDIN TAIWAN	4.28	12.84
	4	PISTOLA P/PINTAR BP 1000CC	9.68	38.72
	7	PISTOLA P/PINTAR BP 400CC GRAVEDAD	9.36	65.52
	1	PISTOLA P/PINTAR BYP ELECT.	42.84	42.84
	1	PISTOLA P/PINTAR GLADIATOR V/ABAJO PB550 800CC	10.72	10.72
	1	PISTOLA P/PINTAR NEXUN 527	8.52	8.52
	3	PISTOLA P/PINTAR PULVER. NEXUN K-601	3.88	11.64
	2	PISTOLA P/PINTAR SPRAYIT 527	7.99	15.98
	2	PISTOLA P/PINTAR TEMCO V/ARRIBA	9.05	18.10
	2	PISTOLA P/PINTAR TOOLCRAFT TC1841	13.47	26.94
	6	PISTOLA P/PINTAR TOTY V/ARRIBA PGVA-S015	10.32	61.92
	14	PISTOLA P/PINTAR TRUPER 50PSI	11.18	156.52
	1	PISTOLA P/PINTAR TRUPER GRAV. 50PSI	11.83	11.83
	1	PISTOLA P/PINTAR TRUPER V/ARRIBA 45PSI	32.57	32.57
	8	PISTOLA P/PINTAR USA 450ML F75G ADHEPLAS	6.00	48.00
	7	PISTOLA P/PINTAR USA MD-472 V/ABAJO	9.81	68.67
	5	PISTOLA P/PINTAR V/ARRIBA	10.42	52.10
	9	PISTOLA P/PINTAR V/ARRIBA ADHEPLAST F-75	7.99	71.91
	13	PISTOLA P/PINTAR V/ARRIBA ADHEPLAST MD472	7.06	91.78
	2	PISTOLA P/PINTAR V/ARRIBA AIRFLOW	9.67	19.34
	3	PISTOLA P/PINTAR V/ARRIBA CENTURY 600ML F-75G	7.85	23.55
	2	PISTOLA P/PINTAR V/ARRIBA F75G	6.92	13.84
	1	PISTOLA P/PINTAR V/ARRIBA JEM 400CC	6.51	6.51
		SUMAN Y PASAN		3,212,218.45

**EMPRESA CENTRO COMERCIAL "EL HUERTO"****INVENTARIO FINAL
AL 30 DE JUNIO DEL 2022
Expresado en Dolares****FOLIO N°
211**

CODIGO	CANTIDAD	DESCRIPCIÓN	V. UNITARIO	V. TOTAL
		VIENEN		3,212,218.45
	8	PISTOLA P/PINTAR V/ARRIBA SILK	6.65	53.20
	3	PISTOLA P/PULVER. DG-10	0.95	2.85
	2	PISTOLA P/PULVERIZAR JEM C/ARENA	20.41	40.82
	10	PISTOLA P/PULVERIZAR JEM DG-10	2.87	28.70
	29	PISTOLA P/SILICON BP CART. REFORZ.	1.14	33.06
	10	PISTOLA P/SILICON ELECT. PEQ. WOLFOX	3.72	37.20
	11	PISTOLA P/SILICON ELECTRICA PEQ. CENTURY	0.74	8.14
	6	PISTOLA P/SILICON GR SILK ELECT. 40W	6.08	36.48
	9	PISTOLA P/SILICON JEM	2.43	21.87
	13	PISTOLA P/SILICON MAN. TOLSEN 9"	2.41	31.33
	3	PISTOLA P/SILICON MAN. TRUPER MET.	3.77	11.31
	9	PISTOLA P/SILICON MANUAL TOTAL 9" THT21309	3.62	32.58
	6	PISTOLA P/SILICON PEQ. ELECT. ML-20W	2.20	13.20
	5	PISTOLA P/SILICON STANLEY ELEC. 14W GR10	4.03	20.15
	6	PISTOLA P/SILICON TOTAL MAN. 9" 20209	2.25	13.50
	5	PISTOLA P/SILICON TRAMONT ELECT. 10W 0604	5.54	27.70
	37	PISTOLA P/SILICON TRUPER MANUAL LIV.	2.64	97.68
	6	PISTOLA P/SILICON ADHEP. TUBO ALUM.	3.35	20.10
	14	PISTOLA SILICON MANUAL NEGRA TEK BOND	1.36	19.04
	1	PITON AJUST. PLAY GARDEN J1523	4.01	4.01
	3	PITON BP METAL CAUCHO	5.21	15.63
	19	PITON C/ACOPLE RAP. 5PZS	2.03	38.57
	8	PITON CENTURY 013J	1.46	11.68
	5	PITON CENTURY 0339	1.40	7.00
	10	PITON CENTURY 33A	0.73	7.30
	1	PITON D/BRONCE ITALIANO P/JARDIN	1.83	1.83
	12	PITON D/BRONCE REF.	1.39	16.68
	91	PITON D/BRONCE X 1/2 JEM-TOOLC.	1.67	151.97
	2	PITON GARDEN TOOLS AJUST. TAIWAN	4.07	8.14
	3	PITON GS1124	4.16	12.48
	4	PITON H9557	5.03	20.12
	6	PITON JARDIN METAL AJUST.	3.45	20.70
	1	PITON LANDSCAPERS METAL 2674992	7.99	7.99
	4	PITON MANGUERA H9551	6.22	24.88
	7	PITON P/ MANGUERA 3/4" YETKA	1.64	11.48
	1	PITON P/JARD. AZUL	4.78	4.78
	3	PITON P/JARDIN NYLON TAIWAN	4.54	13.62
	3	PITON P/JRADIN MET.AJUST	3.13	9.39
	6	PITON P/MANG. ANTIDESLIZANTE TOTAL 9 CHORROS	4.85	29.10
	6	PITON PLAST. DANU	2.66	15.96
		SUMAN Y PASAN		3,212,218.45

**EMPRESA CENTRO COMERCIAL "EL HUERTO"****INVENTARIO FINAL
AL 30 DE JUNIO DEL 2022
Expresado en Dolares****FOLIO N°
212**

CODIGO	CANTIDAD	DESCRIPCIÓN	V. UNITARIO	V. TOTAL
		VIENEN		3,212,218.45
	5	PITON PLAST. H1312	0.55	2.75
	46	PITON PLAST. TRUPER 7 CHORR. PR-409 9F	2.89	132.94
	6	PITON PLAST. WOLFOX WF0305	2.45	14.70
	12	PITON PLASTICO GR. PRETUL 5F PIM-55P	1.64	19.68
	21	PITON PRETUL 4" MANG. 1/2	0.73	15.33
	6	PITON TOLSEN 57101	2.46	14.76
	6	PITON TOLSEN 57351	2.31	13.86
	8	PITON TOLSEN P/JARDIN 8F 57100	2.67	21.36
	3	PITON TOLSEN P/JARDIN 8F 57352	2.21	6.63
	5	PITON TOOLCRAFT METAL TC0740	2.44	12.20
	1	PITON TOOLCRAFT METAL TC1849	3.12	3.12
	27	PITON TRUPER 8F N 18477	5.86	158.22
	12	PITON TRUPER P/JARD. 2F	4.99	59.88
	4	PITON X JGO 3 ACOPLES ALINE	2.21	8.84
	82	PLACA CIEGA CUAD. METAL 4X4	0.21	17.22
	21	PLACA CIEGA CUAD. PSTG 4X4	0.42	8.82
	15	PLACA CIEGA EAGLE	0.23	3.45
	2	PLACA CIEGA RECT. COOPER 2129V	0.30	0.60
	197	PLACA CIEGA RECT. PLAST.	0.11	21.67
	77	PLACA CIEGA RECT. TICINO	1.16	89.32
	24	PLACA CIEGA RECT. TICINO MARFIL PUPO	1.16	27.84
	96	PLACA CIEGA RED METAL GR.	0.21	20.16
	122	PLACA CIEGA RED. PLAST.	0.15	18.30
	81	PLACA CIEGA RED. PSTG.	0.37	29.97
	82	PLACA COOPER 2131V	0.32	26.24
	19	PLACA COOPER 39CH METAL	1.09	20.71
	100	PLACA EAGLE P/TOMACORR. COOPER 2131V	0.11	11.00
	8	PLACA P&S H/GR. TP7-1	0.25	2.00
	16	PLACA P/DIMMER COOPER	0.34	5.44
	126	PLACA P/INTERRUP. PLASTICA COOPER MARF.	0.30	37.80
	4	PLACA P/PISO IND. REP. DOR.	1.72	6.88
	23	PLACA P/TOMAC. BLANCO LEVITON 88003	0.30	6.90
	2	PLACA P/TOMACORR. COOPER EXT. GRIS S1952	2.79	5.58
	58	PLACA P/TOMACORRIENTE COOPER MARF.	0.35	20.30
	131	PLACA P/TOMACORRIENTE DOBLE ECON.	0.11	14.41
	7	PLACA VOLTECH RED.	0.29	2.03
	88	PLANCHA GYPSUM 4X8X12MM BL. KNAUF	7.29	641.52
	7	PLANCHA GYPSUM 4X8X12MM VERDE R/HUMED. MA	14.53	101.71
	1	PLANCHA METAL INOX. 1.50X1220X2440 304 N4	130.25	130.25
	1	PLANCHA P/CABELLO CONAIR CS97BC	13.93	13.93
		SUMAN Y PASAN		3,212,218.45

**EMPRESA CENTRO COMERCIAL “EL HUERTO”****INVENTARIO FINAL
AL 30 DE JUNIO DEL 2022
Expresado en Dolares****FOLIO N°
213**

CODIGO	CANTIDAD	DESCRIPCIÓN	V. UNITARIO	V. TOTAL
		VIENEN		3,212,218.45
	4	PLANCHA T/PLYWOOD D/COLOR	18.00	72.00
	10	PLANCHA TOOL 0.90	21.68	216.80
	310	PLASTICO AMARILLO X 1.5 MTS	1.34	415.40
	822	PLASTICO AZUL 1.5 MT	1.12	920.64
	261	PLASTICO BLANCO X 1.50	1.23	321.03
	990	PLASTICO D/MANTEL	0.83	821.70
	52	PLASTICO D/MANTEL CORT. 1.40MT	1.49	77.48
	6	PLASTICO D/MANTEL CORT. 2.80MT	3.51	21.06
	14	PLASTICO D/MANTEL LAMINADO C/RESP.	2.75	38.50
	674	PLASTICO D/MANTEL RELIEVE ALTO	1.51	1,017.74
	57	PLASTICO INVERNADERO 2MT	3.69	210.33
	1027	PLASTICO NEGRO	0.68	698.36
	723	PLASTICO NEGRO X 2MT	0.93	672.39
	1	PLASTICO P/PINTAR 0.55CMX25MT	1.06	1.06
	2	PLASTICO P/PINTAR 0.90X25MT	1.60	3.20
	3	PLASTICO P/PINTAR 2.70CM	3.38	10.14
	3	PLASTICO P/PINTAR 55X20MT KOSTECH	1.53	4.59
	25	PLASTICO STRECH 12.5CM	2.35	58.75
	7	PLASTICO STRECH 15CMX450MT CONS.	4.02	28.14
	18	PLASTICO STRECH 25CM	4.13	74.34
	7	PLASTICO STRECH 30CMX100MT PEQ.	1.54	10.78
	22	PLASTICO STRECH 38CM	6.26	137.72
	11	PLASTICO STRECH X 50CM	9.73	107.03
	591	PLASTICO TRANSP.	1.35	797.85
	417	PLASTICO VERDE X 1.5 MTS	1.35	562.95
	1	PLASTILUZ T/ALUT. 2.40X1.10	15.77	15.77
	5	PLASTILUZ T/ALUT. 3.60X1.10	23.65	118.25
	56	PLASTILUZ T/ALUT. 3X1.10	19.71	1,103.76
	48	PLASTILUZ T/ETERNIT 2.40	18.78	901.44
	18	PLASTILUZ T/ZIN 2.40	10.45	188.10
	38	PLASTILUZ T/ZIN X 3.60	15.68	595.84
	19	PLASTILUZ T/ZIN X 3MTS	13.06	248.14
	8	PLASTILUZ T/ZINC X 1.50MT	6.53	52.24
	3	PLASTILUZ. 3.66MT POLICARB. TRANSP.	19.49	58.47
	4	PLASTOCRETE 161 HE 10KG	11.66	46.64
	4	PLASTOCRETE 161 HE 2 KG	2.25	9.00
	26	PLATINA 1 1/2X1/4 (38X06X06)	13.05	339.30
	9	PLATINA 1 1/4X1/8 (30X03X06)	5.19	46.71
	16	PLATINA 1/2 X 1/8 (12X03X06)	1.90	30.40
	6	PLATINA 1 1/2 (38X04X06)	7.67	46.02
		SUMAN Y PASAN		3,212,218.45

**EMPRESA CENTRO COMERCIAL "EL HUERTO"****INVENTARIO FINAL
AL 30 DE JUNIO DEL 2022
Expresado en Dolares****FOLIO N°
214**

CODIGO	CANTIDAD	DESCRIPCIÓN	V. UNITARIO	V. TOTAL
		VIENEN		3,212,218.45
	30	PLATINA 11/2X3/16 (38X04X06)	8.53	255.90
	31	PLATINA 1X1/8 (25X03X06)	3.57	110.67
	20	PLATINA 2X1/4 50X06X06	15.80	316.00
	5	PLATINA 2X1/8 (50X03X06)	8.68	43.40
	31	PLATINA 2X3/16 (50X04X06)	11.73	363.63
	32	PLATINA 3/4X1/8 (19X03X06)	3.03	96.96
	19	PLATINA 3/4X3/16 (19X04X06)	3.68	69.92
	2	PLATO C/TAZA CUAD. JGO. LONDON COLOR	7.24	14.48
	12	PLATO HONDO 9 MELAMINE 13013	0.87	10.44
	2	PLATO P/MASCOTA ACERO F5335-3	3.49	6.98
	1	PLATO P/MASCOTA PEQ. GATO	1.04	1.04
	7	PLATO POSTRE OPAL CARINE LUMINARC	1.21	8.47
	46	PLATO SOP. #7 PORC.	0.62	28.52
	6	PLATO SOP. OPAL 5"	0.85	5.10
	28	PLATO TEND. 9 PLAST.	0.53	14.84
	6	PLATO TEND. RED. 7.5" OPAL 5VKA042	0.58	3.48
	8	PLAYO # 6" CUMM. ELECT. CP6	2.40	19.20
	21	PLAYO # 7 CUMM. ELECT	2.50	52.50
	28	PLAYO # 8" CUMM. ELECT.	2.75	77.00
	1	PLAYO #7 STANLEY 84-022	5.78	5.78
	4	PLAYO #8 CENTURY 4A20112	2.27	9.08
	2	PLAYO #8 STANLEY	5.11	10.22
	6	PLAYO 6" CUMM. CMTCP6D	1.91	11.46
	6	PLAYO 8" TRAMONT. UNIV.	4.08	24.48
	10	PLAYO AJUST. 10" P/LORO GRIPWELL	2.95	29.50
	4	PLAYO AJUST. 8" CUMM	2.48	9.92
	2	PLAYO ARTICULADO HUNTER 10"	4.24	8.48
	6	PLAYO BP 6" UNIV. CROM.	2.40	14.40
	16	PLAYO BP 8" UNIV.	1.94	31.04
	1	PLAYO C/DIAG. 6" TRUPER	4.34	4.34
	5	PLAYO C/FRIO 6" BP 0186	2.04	10.20
	4	PLAYO C/FRIO 6" TRAMONT.	3.74	14.96
	4	PLAYO C/FRIO BP 8"	2.46	9.84
	7	PLAYO C/FRIO CENTURY 6" 0113	1.62	11.34
	6	PLAYO C/FRIO CENTURY 7" 0114	1.76	10.56
	7	PLAYO CORTA FRIO TOLSEN 7" 10004	3.55	24.85
	14	PLAYO CORTAFRIO 6" CUMM. M/CAUCHO	2.18	30.52
	10	PLAYO CORTAFRIO 7" CUMM. DP7	2.44	24.40
	1	PLAYO D/PRECION 10" TOTAL CURVO	4.50	4.50
	2	PLAYO D/PRECION P/LATERO TOLSEN 10" 10055	6.49	12.98
		SUMAN Y PASAN		3,212,218.45

**EMPRESA CENTRO COMERCIAL "EL HUERTO"****INVENTARIO FINAL
AL 30 DE JUNIO DEL 2022**

Expresado en Dolares

**FOLIO N°
215**

CODIGO	CANTIDAD	DESCRIPCIÓN	V. UNITARIO	V. TOTAL
		VIENEN		3,212,218.45
	3	PLAYO D/PRESION 10" CUMM.	3.18	9.54
	7	PLAYO D/PRESION 10" JEM	3.12	21.84
	5	PLAYO D/PRESION 10" TOOLCRAFT TC0130	5.43	27.15
	1	PLAYO D/PRESION EVTOOL 10"	2.85	2.85
	2	PLAYO D/PRESION PRETUL 10"	4.59	9.18
	3	PLAYO D/PRESION TOLSEN 10"	3.62	10.86
	2	PLAYO D/PRESION. 7" CUMM.	2.90	5.80
	2	PLAYO HACENDADO PRETUL 11"	7.39	14.78
	6	PLAYO IND. VIKINGO 91/2 AMERICANO	5.21	31.26
	9	PLAYO JEM PUNTA FINA 6"	1.78	16.02
	6	PLAYO MINI 4.5" MESSI	1.36	8.16
	11	PLAYO MULTIF. VIKINGO 16 EN 1	6.22	68.42
	2	PLAYO P/CURVA 7" CUMM. EXT.	2.02	4.04
	1	PLAYO P/CUVA 7" CUMM. INT.	2.02	2.02
	1	PLAYO P/HUECO CENTURY G124519	2.25	2.25
	7	PLAYO P/HUECOS TOLSEN 9"	3.73	26.11
	5	PLAYO P/LORO 12" GRIPWELL	5.46	27.30
	2	PLAYO P/LORO 6" BP	1.75	3.50
	2	PLAYO P/LORO JEM 10"	4.89	9.78
	12	PLAYO P/LORO TOLSEN 10"	4.81	57.72
	25	PLAYO P/PLANA # 6" CUMM	2.20	55.00
	8	PLAYO P/PLANA #6 CUMM. LNP6	1.84	14.72
	30	PLAYO P/PLANO #7" CUMM. M/CAUCHO	2.49	74.70
	9	PLAYO P/RED 6" BP 0185	1.96	17.64
	33	PLAYO P/RED. 6" CENTURY 12162621	1.43	47.19
	9	PLAYO P/RED. 8" CENTURY	1.93	17.37
	4	PLAYO P/RED. TRAMONT. 6"	3.39	13.56
	6	PLAYO PELACABLE 8.5"	2.29	13.74
	10	PLAYO PICO LORO TOTAL 10" M/CAUCHO IND.	5.40	54.00
	3	PLAYO PICO-LORO 10" CENTURY	2.98	8.94
	1	PLAYO PICO-LORO 10" ECON.	1.77	1.77
	7	PLAYO PICO-LORO 12" ECON.	5.05	35.35
	1	PLAYO PICO-LORO STANLEY 10	7.97	7.97
	2	PLAYO PINZA TOLSEN 7" VINCHAS 10092	3.04	6.08
	6	PLAYO PRECION 11" JEM TIPO C	5.31	31.86
	3	PLAYO PRESION INGCO 10"	7.11	21.33
	3	PLAYO PRESION JEM 10"	4.66	13.98
	3	PLAYO PRESION JEM 7" RECTO	3.62	10.86
	2	PLAYO PRESION TOLSEN C 11" 10056	8.53	17.06
	12	PLAYO SILK 6"	1.52	18.24
		SUMAN Y PASAN		3,212,218.45

**EMPRESA CENTRO COMERCIAL "EL HUERTO"****INVENTARIO FINAL
AL 30 DE JUNIO DEL 2022
Expresado en Dolares****FOLIO N°
216**

CODIGO	CANTIDAD	DESCRIPCIÓN	V. UNITARIO	V. TOTAL
		VIENEN		3,212,218.45
	6	PLAYO SILK 7"	2.16	12.96
	4	PLAYO STANLEY 7" PRO 84055	5.70	22.80
	2	PLAYO STANLEY 9" PRO 84154	8.24	16.48
	2	PLAYO STANLEY PROF. 8" 84-056	6.49	12.98
	13	PLAYO TOLSEN 8"	3.54	46.02
	5	PLAYO TOLSEN 8" 10313	2.36	11.80
	2	PLAYO TOTAL 6" M/CAUCHO THT110606P	3.50	7.00
	2	PLAYO TOTAL 8"	4.70	9.40
	1	PLAYO TOTAL 8" ELECT. AISLADA	6.00	6.00
	3	PLAYO TOTAL 8" M/CAUCHO	4.25	12.75
	1	PLAYO TOTAL 9.5" IND.	7.10	7.10
	2	PLAYO TRAMONT. 8" AMAR.	3.19	6.38
	3	PLOMADA BLACK JACK 300GMS	2.30	6.90
	3	PLOMADA D/BRONCE GR.	3.55	10.65
	2	PLOMADA D/BRONCE PEQ.	1.91	3.82
	10	PLOMADA D/PUNTA NIQ.	0.43	4.30
	2	PLOMADA PRECISO 450GR PROF.	5.17	10.34
	12	PLOMADA PROF. 260GR.	3.53	42.36
	2	PLOMADA TRAMONT. 400GR	3.26	6.52
	44	PLYWOOD 15MM 1.22X2.44	27.59	1,213.96
	166	PLYWOOD 4MM 1.22X2.44	9.31	1,545.46
	17	PLYWOOD 5MM	10.09	171.53
	56	PLYWOOD 6MM 1.22X2.44	14.46	809.76
	4	PODADORA BANANO-CACAO BP	1.79	7.16
	2	PODADORA CACAO HERRAGRO 371	4.96	9.92
	2	PODADORA D/CACAO TRAMONT. S/MANGO	1.19	2.38
	2	POLEA 0.5T EVTOOL	4.39	8.78
	3	POLEA 2" TOOLCRAFT TC2585	2.87	8.61
	9	POLEA FIERO 1" BL50KG	1.75	15.75
	12	POLEA FIERO 1 1/2 BL70KG	2.79	33.48
	29	POLEA FIERO 3/4" BL50KG	1.24	35.96
	10	POLICARBONATO 3.60MT T/ZIN	18.87	188.70
	2	POLICARBONATO T/ZINC 2.40MT	12.58	25.16
	12	POLICARBONATO T/ZINC 3MT	15.73	188.76
	7	POLILIMPIA 125CC PLASTTIGAMA	2.21	15.47
	1	POLILIMPIA X LT	8.92	8.92
	41	POLIMEX 25CM PASTA SELLA	2.82	115.62
	10	POLIMEX GR 100CC CARTON	8.27	82.70
	33	POLIMEX PEGA X 50 CC	4.19	138.27
	19	POLIMEX PEQ. 50CC CARTON	4.21	79.99
		SUMAN Y PASAN		3,212,218.45



EMPRESA CENTRO COMERCIAL "EL HUERTO"

**INVENTARIO FINAL
AL 30 DE JUNIO DEL 2022
Expresado en Dolares**

**FOLIO N°
217**

CODIGO	CANTIDAD	DESCRIPCIÓN	V. UNITARIO	V. TOTAL
		VIENEN		3,212,218.45
	36	POLIPEGA X 200CC	4.10	147.60
	1	POLIPEGA X LT	14.78	14.78
	222	POLVO TIZA	0.17	37.74
	3	POMO PASTELLO 2LT PIKA	2.28	6.84
	2	PONCHADORA TOLSEN 8P 38054	10.18	20.36
	12	PONCHO AGUA BP DESCART.	0.53	6.36
	1	PONCHO D/AGUA 2PZS L GREAT	6.34	6.34
	2	PONCHO D/AGUA BP AZUL SEMI-REF.	1.87	3.74
	7	PONCHO D/AGUA BP ECON AZUL	2.31	16.17
	2	PONCHO D/AGUA CORTIFLEX 105U	5.00	10.00
	6	PONCHO D/AGUA DESECH.	0.44	2.64
	2	PONCHO D/AGUA IMPERM. NIÑO	2.00	4.00
	5	PONCHO D/AGUA LAMITEX 1.40X2MT VINIFLEX	3.25	16.25
	7	PONCHO D/AGUA LAMITEX REFLEC. GRUESO	6.22	43.54
	1	PONCHO D/AGUA PVC 160CMX140CM	4.00	4.00
	6	PONCHO D/AGUA TOLSEN PVC L 45097	6.39	38.34
	4	PONCHO ECON. AMAR. PVC	2.81	11.24
	3	PONCHO IMPERM. CHAQ.-PANT. T/L CENTURY	6.75	20.25
	8	PONCHO IMPERMEABLE D/AGUA CENTURY	1.79	14.32
	10	PONCHO PVC AMAR. 50X80	3.29	32.90
	3	PONCHO PVC AMAR. 50X80 CENTURY	1.96	5.88
	15	PORCELANA ALMENDRA 2 KG SIKA	1.65	24.75
	5	PORCELANA BEIGE SIKA X 2KG	1.77	8.85
	51	PORCELANA BLANCA SIKA 2K	1.34	68.34
	12	PORCELANA CAFE SIKA 2K	2.21	26.52
	4	PORCELANA CAMELO 2KG SIKA	1.82	7.28
	12	PORCELANA GRIS CLARO SIKA X 2KG	1.75	21.00
	50	PORCELANA GRTX ALMENDRA 2KG S/A	1.58	79.00
	25	PORCELANA GRTX ARENA 2KG S/A	1.76	44.00
	42	PORCELANA GRTX BEIGE 2KG S/A	1.69	70.98
	44	PORCELANA GRTX BLANCO 2KG S/A	1.68	73.92
	27	PORCELANA GRTX BLANCO HUESO	1.74	46.98
	17	PORCELANA GRTX CAFE OSCURO 2KG	1.85	31.45
	22	PORCELANA GRTX CAPUCHINO 2KG	1.94	42.68
	40	PORCELANA GRTX CAMELO 2KG S/A	1.87	74.80
	46	PORCELANA GRTX CREMA 2KG S/A	1.57	72.22
	3	PORCELANA GRTX GRAFITO 2KG	2.48	7.44
	19	PORCELANA GRTX GRIS CLARO 2KG	2.54	48.26
	8	PORCELANA GRTX MUSGO FINO 2KG	4.36	34.88
	8	PORCELANA GRTX NEW CELESTE S/A 2KG	2.43	19.44
		SUMAN Y PASAN		3,212,218.45

**EMPRESA CENTRO COMERCIAL "EL HUERTO"****INVENTARIO FINAL
AL 30 DE JUNIO DEL 2022
Expresado en Dolares****FOLIO N°
218**

CODIGO	CANTIDAD	DESCRIPCIÓN	V. UNITARIO	V. TOTAL
		VIENEN		3,212,218.45
	5	PORCELANA GRTX PIZARRA 2KG	3.04	15.20
	11	PORCELANA GRTX PLATA S/A 2KG	2.53	27.83
	15	PORCELANA GRTX PLOMO 2KG INTACO	2.48	37.20
	47	PORCELANA GRTX SAHARA 2KG S/ARENA.	1.68	78.96
	9	PORCELANA GRTX TAN 2KG	1.61	14.49
	35	PORCELANA GRTX TERRACOTA 2KG S/A	1.95	68.25
	35	PORCELANA GRTX VAINILLA 2KG	1.67	58.45
	37	PORCELANA GRTX. BLANCO ANTIGUO X 2KG	1.56	57.72
	9	PORCELANA GRTX. NEGRO 2KG	2.59	23.31
	7	PORCELANA GTX AZUL METALICO 2KG	2.51	17.57
	20	PORCELANA GTX CANELA S/A	1.94	38.80
	23	PORCELANA GTX MARFIL 2KG	1.62	37.26
	20	PORCELANA IMP MARRON	1.17	23.40
	10	PORCELANA IMP. AZUL X 2KG	1.65	16.50
	18	PORCELANA IMP. SALMON X 2KG	1.17	21.06
	36	PORCELANA LADRILLO SIKA 2K	2.12	76.32
	16	PORCELANA NARANJA SIKA 2K	2.01	32.16
	10	PORCELANA NEW TAN S/A 2 KG	1.65	16.50
	3	PORCELANA SIKA VERDE 2KG	1.94	5.82
	27	PORCELANATO 60X60 YPS001S	11.47	309.69
	58	PORCELANATO BEIGE 60X60 TST6065 WORKHARD X	20.54	1,191.32
	5	PORTA CELULAR P/CARRO 120MM MOTSUR	3.35	16.75
	5	PORTA ELECT. 500AMP. CENTURY	1.15	5.75
	3	PORTA ELECTR. IND. 600AMP. BP	2.66	7.98
	3	PORTA ELECTRODO 300AMP.BR	5.44	16.32
	9	PORTA ELECTRODO BP 600AMP.	2.55	22.95
	3	PORTA ELECTRODO TOLSEN 44930	6.40	19.20
	2	PORTA ELECTRODO TOTAL 500A TWAH5006	5.04	10.08
	48	PORTA PAPEL HIGIE. CROM.	1.69	81.12
	2	PORTA PAPEL P/BAÑO YETKA PREMIUN CARGA RAP.	3.74	7.48
	12	PORTA PAPEL YETKA CROM	1.72	20.64
	4	PORTACUBIERTOS CALADO REY	1.03	4.12
	11	PORTACUBIERTOS ONDAS PIKA	1.71	18.81
	5	PORTAELECTRODO JEM 500AMP.	1.84	9.20
	27	PORTECTOR UV3 TABACO 300CC SIMONIZ	3.27	88.29
	1	PORTERO ELECT. TICINO 2 SERV. 313503	109.15	109.15
	27	PRAXIL X 5CC	1.18	31.86
	6	PRENSA 3" ALINE	2.23	13.38
	6	PRENSA 3" BP C	1.67	10.02
	6	PRENSA 5" ECON	2.18	13.08
		SUMAN Y PASAN		3,212,218.45

**EMPRESA CENTRO COMERCIAL "EL HUERTO"****INVENTARIO FINAL
AL 30 DE JUNIO DEL 2022
Expresado en Dolares****FOLIO N°
219**

CODIGO	CANTIDAD	DESCRIPCIÓN	V. UNITARIO	V. TOTAL
		VIENEN		3,212,218.45
	2	PRENSA 6" BP C	3.56	7.12
	6	PRENSA 8" BP C	6.54	39.24
	2	PRENSA C 2" CUMM	1.58	3.16
	3	PRENSA C 8"	3.81	11.43
	3	PRENSA C X 12" CUMM.	8.24	24.72
	9	PRENSA C X 3" CUMM.	2.43	21.87
	5	PRENSA C X 4" CUMM.	3.28	16.40
	9	PRENSA C X 5" CUMM.	3.78	34.02
	4	PRENSA C X 8" CUMM.	6.02	24.08
	7	PRENSA CX 6" CUMM.	5.23	36.61
	6	PRENSA JEM 2" C	1.83	10.98
	5	PRENSA TIPO C 5" BP	3.04	15.20
	2	PRENSA TOLSEN 4" G	4.21	8.42
	2	PRESERVANTE D/MADERA X GL	9.06	18.12
	31	PRESERVANTE D/MADERA X LT	2.51	77.81
	1	PRIDE LIMON X 400CC SPRAY	3.67	3.67
	5	PRIDE SPRAY X 400CC NAT.	3.64	18.20
	54	PROCAN ADULTO 2KG	3.06	165.24
	36	PROCAN ADULTO X 8KG	11.34	408.24
	13	PROCAN ADULTOS X 30KG	36.60	475.80
	7	PROCAN CACHORRO 2KG RAZA PEQ.	4.45	31.15
	76	PROCAN CACHORRO X 2KG	3.81	289.56
	10	PROCAT 1LB R. ORIG.	1.57	15.70
	6	PROTECTOR D/LLUVIA P/COCHE	2.37	14.22
	4	PROTECTOR D/OIDO BP	1.17	4.68
	1	PROTECTOR D/OIDO HL1002	1.10	1.10
	70	PROTECTOR D/OIDO TOTAL	0.36	25.20
	38	PROTECTOR D/OIDOS ECON.	0.37	14.06
	5	PROTECTOR D/VOLTAJE BRILLUX P/REFRI	8.60	43.00
	5	PROTECTOR OIDO CENTURY 104V	0.89	4.45
	8	PROTECTOR OIDO TOLSEN 45081	0.16	1.28
	2	PROTECTOR OIDOS TOLSEN 45083	3.42	6.84
	5	PROTECTOR P/MICROONDAS 33X47X27CM LAMITES	1.29	6.45
	17	PROTECTOR P/OIDO 3M ECON.	0.30	5.10
	12	PROTECTOR SILICON LIQ. ADHEP. ROSA 296ML	2.62	31.44
	7	PROTECTOR SIMONIZ 400ML CITUS SPRAY	3.85	26.95
	15	PROTECTOR UV CHICLE 300 CC	3.57	53.55
	7	PROTECTOR UV3 CITRUS 300CC	3.11	21.77
	12	PROTECTOR UV3 SIMONIZ FRESA X 300CC	3.32	39.84
	1	PUERTA 6PAN. PACIFIC 70CM	33.06	33.06
		SUMAN Y PASAN		3,212,218.45

**EMPRESA CENTRO COMERCIAL "EL HUERTO"****INVENTARIO FINAL
AL 30 DE JUNIO DEL 2022
Expresado en Dolares****FOLIO N°
220**

CODIGO	CANTIDAD	DESCRIPCIÓN	V. UNITARIO	V. TOTAL
		VIENEN		3,212,218.45
	13	PULGA OUT 60ML	17.14	222.82
	1	PULIDORA ORBITAL BLACK & DECKER 6" (150MM) W	36.44	36.44
	1	PULIMENTO 3M X 250CC	4.53	4.53
	14	PULIMENTO P/CARRO ULTIMATE XLB SACHET	2.09	29.26
	10	PULSADOR P/TIMBRE EAGLE SPTO.	0.86	8.60
	8	PULSADOR TIMBRE BLANCO SPTO. ECON.	0.27	2.16
	20	PULSADOR TIMBRE SPTO. TICINO P59	1.22	24.40
	2	PUNTA DESARMADOR JGO X7PZS CUMM.	1.40	2.80
	302	PUNTA ESTRELLA TOTAL	0.36	108.72
	10	PUNTA ESTRELLA # 2-2 IRWIN	0.83	8.30
	3	PUNTA ESTRELLA 6" IRWIN	3.39	10.17
	33	PUNTA ESTRELLA IRWIN #2#2 353202	0.73	24.09
	69	PUNTA ESTRELLA X 2 PZS TOLSEN	0.33	22.77
	24	PUNTA ESTRELLA-PLANO DEWALT DW2024	0.60	14.40
	4	PUNTA ESTRELLA-PLANO TOTAL	0.40	1.60
	833	PUNTA ESTRELLA #2 STANLEY	0.26	216.58
	8	PUNTA HEXAG. 3X50MM	0.57	4.56
	10	PUNTA HUNTER BOLÍGRAFO 2534	0.82	8.20
	2	PUNTA HUNTER X JGO 5PZS 1784	0.65	1.30
	1	PUNTA JGO 35PZS DEWALT DWA2NGFT35IR	15.29	15.29
	1	PUNTA JGO. 5PZS D/DESARMADOR	0.82	0.82
	4	PUNTA P/TALADRO JGO VIKINGO	2.24	8.96
	19	PUNTA PHILLIPS #2 X JGO	1.93	36.67
	5	PUNTA PLANA 12X3/4 ELITE	2.95	14.75
	2	PUNTA PLANA BELLOTA 5825 14X250	2.72	5.44
	11	PUNTA PLANA BELLOTA 5825 16X200	3.10	34.10
	1	PUNTA PLANA BELLOTA 5825 20X300	5.98	5.98
	18	PUNTA PLANA BELLOTA 5825 20X400	8.00	144.00
	4	PUNTA PLANA BP	2.85	11.40
	5	PUNTA PLANA CENTURY 200X16MM	1.28	6.40
	1	PUNTA PLANA CENTURY 250X20MM	1.02	1.02
	6	PUNTA PLANA CENTURY 5825 0237	4.44	26.64
	7	PUNTA PLANA GRIPWELL 3/4X10" C/PROT.	2.54	17.78
	24	PUNTA PLANA PEQ.	0.10	2.40
	4	PUNTA PLANA TOTAL SDS PLUS 14X250X20	2.25	9.00
	3	PUNTA PLANA TRAMONTINA 12" C/PROTECT.	4.41	13.23
	17	PUNTA PUNTA 12X3/4 ELITE	2.98	50.66
	1	PUNTA PUNTA BELLOTA 5812 18X250	3.49	3.49
	3	PUNTA PUNTA BELLOTA 5821 14X250	2.72	8.16
	2	PUNTA PUNTA BELLOTA 5821 18X200	4.13	8.26
		SUMAN Y PASAN		3,212,218.45

**EMPRESA CENTRO COMERCIAL "EL HUERTO"****INVENTARIO FINAL
AL 30 DE JUNIO DEL 2022
Expresado en Dolares****FOLIO N°
221**

CODIGO	CANTIDAD	DESCRIPCIÓN	V. UNITARIO	V. TOTAL
		VIENEN		3,212,218.45
	12	PUNTA PUNTA BELLOTA 5821 20X300	7.97	95.64
	4	PUNTA PUNTA BELLOTA 5821 20X300	5.50	22.00
	1	PUNTA PUNTA C/PROT. EVLITE 16MM	1.15	1.15
	8	PUNTA PUNTA CUMM. 200X19 C/PROT.	2.35	18.80
	2	PUNTA PUNTA CUMM. 3/4 C/PROT. 250X19	3.09	6.18
	9	PUNTA PUNTA ELITE 10X3/4	2.54	22.86
	6	PUNTA PUNTA TOTAL SDS PLUS 14X0X250MM 1141	2.20	13.20
	10	PUNTA TORX 15X50MM	0.57	5.70
	3	PUNTAS P/ROUTER 1/4 JGO 6PZS BP	8.14	24.42
	150	PUPO RESBALON PLAST. 3/4 C/CAUCHO	0.05	7.50
	1	PYREX MARINEX RECT. C/TEFLON 4.2L-4.41QT 1666599	16.00	16.00
	1	QUEMADOR D/COCINA C/LLAVE	9.56	9.56
	5	RACHET 1/2 EVTOOLS	2.12	10.60
	12	RACHET 1/2 PRETUL	6.86	82.32
	3	RACHET 1/2X10" STANLEY	9.18	27.54
	6	RACHET 3/8 PRETUL	4.54	27.24
	3	RACHET BP 1/2 PROF.	6.75	20.25
	3	RACHET C/DADOS STRONG 10-19MM	19.90	59.70
	1	RACHET C/DADOS TOTAL 12PZS THT141121	20.88	20.88
	1	RADIO SEGGAD RD-045UR X C/USB	18.93	18.93
	3	RADIO USB MULT.BANDA FUTIAN	18.64	55.92
	3	RADIO YUEGAN DOBLE BANDA 22URT	9.11	27.33
	77	RAID ACCION TOTAL 400ML	4.09	314.93
	9	RAID ELIMINA VOLAD. 285CC	2.46	22.14
	94	RAID ELIMINA VOLAD. 400ML	2.74	257.56
	8	RALLADOR ACERO FACUSA	2.94	23.52
	17	RALLADOR C/RECIP. SUP. MSTF	1.37	23.29
	3	RALLADOR IMUSA 9"	1.38	4.14
	1	RALLADOR METAL KENNEDYS HOME #221-3949	3.16	3.16
	2	RALLADOR MULTIF. 4 CUCHILLAS	7.67	15.34
	8	RALLY CERA 250GR	4.15	33.20
	2	RALLY CERA X 150GRS	2.43	4.86
	28	RAQUETA P/MOSCAS NEW	3.25	91.00
	9	RAQUETA P/MOSCAS WOLFOX	4.33	38.97
	471	RASQUETE # 8 DON BRILLO	0.40	188.40
	317	RASQUETE #4 DON BRILLO	0.40	126.80
	64	RASQUETE #4 LUMINUZ	0.27	17.28
	214	RASQUETE #5 DON BRILLO	0.32	68.48
	240	RASQUETE #6 DON BRILLO	0.40	96.00
	98	RASQUETE #6 LUMINUZ	0.28	27.44
		SUMAN Y PASAN		3,212,218.45

**EMPRESA CENTRO COMERCIAL "EL HUERTO"****INVENTARIO FINAL
AL 30 DE JUNIO DEL 2022
Expresado en Dolares****FOLIO N°
222**

CODIGO	CANTIDAD	DESCRIPCIÓN	V. UNITARIO	V. TOTAL
		VIENEN		3,212,218.45
	79	RASQUETE FORTE #4	0.31	24.49
	196	RASQUETE FORTE #5	0.27	52.92
	134	RASQUETE FORTE #6	0.27	36.18
	63	RASQUETE FORTE #8	0.31	19.53
	1	RASTRILLO 14D CLASICO PRETUL	6.37	6.37
	1	RASTRILLO 14D METAL N.I	1.20	1.20
	16	RASTRILLO 16D CLASICO TRUPER C/MANGO	10.20	163.20
	3	RASTRILLO 16D TRUPER C/MANGO	14.23	42.69
	1	RASTRILLO 20D TRUPER METAL C/MANGO HOJAS	5.46	5.46
	9	RASTRILLO 22D CENTURY G130841 P7HOJA S/MANGO	1.85	16.65
	6	RASTRILLO 22D TRUPER P/HOJA METAL C/CABO	7.12	42.72
	4	RASTRILLO 22DT TRAMONTINA P/HOJAS REG.	3.64	14.56
	17	RASTRILLO 24D TRUPER P/HOJAS METAL C/CABO	11.49	195.33
	3	RASTRILLO 5 DT C/MANGO MAD. TOOLCRAFT GR. TC	18.58	55.74
	8	RASTRILLO ABANICO 22D HERRAGRO	2.95	23.60
	14	RASTRILLO CULTIV. TRUPER 4D JARD.	7.53	105.42
	1	RASTRILLO D/PLAST. HOJAS 22D 48CM	1.91	1.91
	1	RASTRILLO D/PLAST. INDUMA 25D S/MANGO GR.	3.56	3.56
	3	RASTRILLO ELITE 14D C/MANGO	4.42	13.26
	10	RASTRILLO HIERRO AGRO 14D 06T4	1.80	18.00
	10	RASTRILLO HIERRO DEL AGRO 12T	1.09	10.90
	4	RASTRILLO HOJA CENTURY 4H10697	0.91	3.64
	4	RASTRILLO METAL 10D	0.96	3.84
	2	RASTRILLO METAL 12D	1.16	2.32
	4	RASTRILLO METAL 16D	1.53	6.12
	6	RASTRILLO MINI D/JARDIN HIERRO AGRO 47G	0.72	4.32
	1	RASTRILLO P/HOJA 15D CENTURY G130851	3.03	3.03
	2	RASTRILLO P/HOJA 22D CENTURY S/CABO	0.97	1.94
	3	RASTRILLO P/HOJA BP PLAST. 30D	5.85	17.55
	7	RASTRILLO P/HOJA HIERRO DEL AGRO C/MANGO 4H1	4.39	30.73
	5	RASTRILLO P/HOJA PLAST. TRAMONT. 22D C/CABO	3.49	17.45
	1	RASTRILLO P/HOJA PRETUL 20D M/MAD	3.53	3.53
	2	RASTRILLO P/HOJA TRAM. 22D C/CABO	5.53	11.06
	4	RASTRILLO P/JARDIN CULT. MINTCRAFT 3D	1.38	5.52
	3	RASTRILLO PEQ. D/JARDIN SILK M/PLAST.	0.71	2.13
	2	RASTRILLO PLAST. BELLOTA 5370-26	3.85	7.70
	5	RASTRILLO PLAST. IND. 40D	4.61	23.05
	4	RASTRILLO PLAST. TRAMONT. 26D 77855-761	3.62	14.48
	3	RASTRILLO TOLSEN JARDIN	3.86	11.58
	3	RASTRILLO TOOLCRAFT 14D C/MANGO TC2041	8.12	24.36
		SUMAN Y PASAN		3,212,218.45

**EMPRESA CENTRO COMERCIAL “EL HUERTO”****INVENTARIO FINAL
AL 30 DE JUNIO DEL 2022
Expresado en Dolares****FOLIO N°
223**

CODIGO	CANTIDAD	DESCRIPCIÓN	V. UNITARIO	V. TOTAL
		VIENEN		3,212,218.45
	6	RASTRILLO TRAMONT. 12D C/MANGO	4.16	24.96
	6	RASTRILLO TRAMONT. 12DT LIV. S/CABO 77101-124	1.87	11.22
	2	RASTRILLO TRAMONT. 16DT LIV.	2.90	5.80
	6	RASTRILLO TRAMONT. 22D 77837-221	5.08	30.48
	6	RASTRILLO TRAMONT. 22D C/MANGO 77831-721	3.64	21.84
	3	RASTRILLO TRAMONT. 22D P/HOJAS	2.93	8.79
	2	RASTRILLO TRAMONT. P/JARDIN 77912	1.31	2.62
	4	RASTRILLO TRAMONT. PLAST. 30D	5.46	21.84
	7	RASTRILLO TRUPER 15D PLAST. P/HOJAS C/MANGO	3.29	23.03
	1	RASTRILLO TRUPER 16D REFORZ.	20.74	20.74
	24	RASTRILLO TRUPER 22D REFORZ. P/HOJA	4.82	115.68
	8	RASTRILLO TRUPER PLAST. 30D	10.63	85.04
	33	RASTRILLOTRAMONT. 12D ESTAMP. C/CABO	2.98	98.34
	40	RATOLI 100GR	1.36	54.40
	1	REBAJADORA 1.3/4HP DEWALT BASE FIJA	162.79	162.79
	6	RECIPIENTE 0.45LT HW23	0.88	5.28
	12	RECOGEDOR D/BASURA M/PLAST. PREMIUM	0.58	6.96
	18	RECOGEDOR D/BASURA MASTER AZUL	2.29	41.22
	17	RECOGEDOR D/BASURA VIKINGO	1.17	19.89
	6	RECOGEDOR D/BASURA WILSON MANO	0.72	4.32
	25	RECOGEDOR D/FRUTA TRAMONTINA	3.64	91.00
	14	RECOGEDOR D/FRUTAS TRUPER	7.09	99.26
	3	RECOGEDOR FRUTA TRAMONT. C/MANGO	6.21	18.63
	4	RECOLECTOR D/FRUTA BP	3.21	12.84
	2	RECUBIERTOS CHOCALÉ 35GR	2.02	4.04
	11	RED P/VOLLEY GR.	12.53	137.83
	377	REDUC. 1 A 1/2 FLEX	0.08	30.16
	127	REDUC. 1 A 1/2 POLIP.	1.72	218.44
	322	REDUC. 1 A 3/4 FLEX	0.10	32.20
	76	REDUC. 1 A 3/4 POLIP.	0.90	68.40
	45	REDUC. 1/2 A 3/8 POLIP.	0.66	29.70
	102	REDUC. 1 1/2 A 1 FLEX	0.23	23.46
	43	REDUC. 1 1/2 A 1/2 FLEX	0.20	8.60
	125	REDUC. 1 1/2 A 3/4 FLEX	0.19	23.75
	37	REDUC. 2 A 1 FLEX	0.36	13.32
	46	REDUC. 2 A 1 1/2 FLEX	0.36	16.56
	116	REDUC. 2 A 3/4 FLEX	0.34	39.44
	104	REDUC. 3 A 2 RIVAL	1.33	138.32
	200	REDUC. 3/4 A 1/2 FLEX	0.10	20.00
	9	REDUC. 3/4 A 1/2 PRESION	0.09	0.81
		SUMAN Y PASAN		3,212,218.45

**EMPRESA CENTRO COMERCIAL "EL HUERTO"****INVENTARIO FINAL
AL 30 DE JUNIO DEL 2022
Expresado en Dolares****FOLIO N°
224**

CODIGO	CANTIDAD	DESCRIPCIÓN	V. UNITARIO	V. TOTAL
		VIENEN		3,212,218.45
	109	REDUC. 4 A 2 RIVAL	1.94	211.46
	13	REDUC. 4 A 2 TIGRE	1.38	17.94
	2	REDUC. 4 A 3 TIGRE	1.15	2.30
	157	REDUC. 4 A 3" RIVAL	2.10	329.70
	19	REDUCC. 1 A 1/2 FLEX PSTG	0.27	5.13
	43	REDUCCION 1 A 1/2 FLEX JP	0.30	12.90
	59	REDUCCION 3 A 2 CONS.	0.61	35.99
	23	REDUCCION 3 A 2 FLEX	1.10	25.30
	83	REDUCCION 3/4 A 1/2 FLEX PSTG.	0.25	20.75
	1	REDUCCION 3/4 A 1/2 FLEX PSTG.	0.26	0.26
	11	REFLECTOR 100W EVLITE LED SLIM	26.77	294.47
	8	REFLECTOR 500 W	2.86	22.88
	9	REFLECTOR C/SENSOR 30W EVLITE LED	13.51	121.59
	5	REFLECTOR LED 50W EVLITE 6500K	13.22	66.10
	2	REFLECTOR LED BP 20W 6500K	7.63	15.26
	7	REFLECTOR SUMO LED 30W	10.04	70.28
	14	REFLECTOR SUMO LED 50W	11.58	162.12
	10	REFLECTOR SYLVANIA 30W L/B	14.36	143.60
	7	REFLECTOR SYLVANIA 30W LED JETA 6500K	10.50	73.50
	3	REFRI HACEB 10 PIES BLANCA DF. HA-REFAR265DABL	357.74	1,073.22
	5	REFRI INNOVA 13PIES BL ALPINA 1300NF-DISP.	365.75	1,828.75
	10	REFRIGERANTE X GL FREEZETON	2.36	23.60
	9	REFRIGERANTE X LT ABRO	1.03	9.27
	13	REFRIGERANTE X LT VERDE	2.56	33.28
	8	REGADERA ECON.	2.79	22.32
	1	REGADERA PLAST. 2LT PINOCCHIO	5.28	5.28
	79	REGATON D/CAUCHO CUAD. 1 1/4	0.08	6.32
	389	REGATON D/CAUCHO RED. 1"	0.04	15.56
	106	REGATON D/CAUCHO REDONDO 1/2	0.06	6.36
	234	REGATON D/CAUCHO REDONDO 3/4	0.04	9.36
	124	REGATON D/CAUCHO REDONDO.5/8	0.04	4.96
	15	REGILLA FV 2" INOX	2.15	32.25
	15	REGILLA OROSTYLE 1 1/4 LAVABO C/TAPA METAL	1.15	17.25
	1	REJILA ALUM. 3" YETKA C/TRAMPA	2.12	2.12
	6	REJILLA 1 1/2 EDESA D/PISO	3.10	18.60
	9	REJILLA 1 1/2 P/FREG. METAL C/TAPA	1.87	16.83
	99	REJILLA 2" ALUMIN. YETKA	0.68	67.32
	3	REJILLA 2" CARDINAL 4495	0.44	1.32
	7	REJILLA 2" CROM. YETKA ANTIOLOR BLISTER	5.00	35.00
	3	REJILLA 2" CROM. YETKA BLISTER	3.89	11.67
		SUMAN Y PASAN		3,212,218.45

**EMPRESA CENTRO COMERCIAL "EL HUERTO"****INVENTARIO FINAL
AL 30 DE JUNIO DEL 2022
Expresado en Dolares****FOLIO N°
225**

CODIGO	CANTIDAD	DESCRIPCIÓN	V. UNITARIO	V. TOTAL
		VIENEN		3,212,218.45
	8	REJILLA 2" EDESA ACERO INOX.	3.18	25.44
	5	REJILLA 2" PLAST. INCAMEP	1.43	7.15
	6	REJILLA ALUMINIO 2" S.I TRAD.	1.25	7.50
	2	REJILLA ALUMINIO 3" S.I TRAD.	1.05	2.10
	43	REJILLA ALUMINIO 3" YETKA	1.07	46.01
	3	REJILLA C/PUSH P/TINA 1 1/2	4.47	13.41
	13	REJILLA COPA EDESA 1 1/4	2.60	33.80
	45	REJILLA COPA P/FREG YETKA 1 1/2	1.40	63.00
	9	REJILLA COPA P/FREG.	0.59	5.31
	35	REJILLA COPA P/FREG. 1 1/4 TIGRE	1.94	67.90
	3	REJILLA COPA P/FREG. 1 1/2 INCAMEP	2.12	6.36
	3	REJILLA COPA P/FREG. 3 1/2 GR	1.21	3.63
	2	REJILLA COPA P/FREG. 4" GR	4.17	8.34
	4	REJILLA COPA P/FREG. 4 1/2 DANU	2.01	8.04
	2	REJILLA COPA P/FREG. 4 1/2 TW	3.56	7.12
	6	REJILLA COPA P/FREG. TRAMONTINA C/FILTRO	3.93	23.58
	46	REJILLA COPA P/LAVAM. 1 1/4 YETKA PREMIUN	1.34	61.64
	14	REJILLA COPA P/LAVAVO 1X7/8" TIGRE	1.14	15.96
	6	REJILLA FREG. 1 1/2 CARDINAL	1.76	10.56
	4	REJILLA INOX CARDINAL P/PISO 10CM 2403	2.56	10.24
	8	REJILLA ITALIAN INOX. FLW-001	1.90	15.20
	5	REJILLA P/DUCTO 4" PLAST.	1.50	7.50
	5	REJILLA P/FREG. METAL REFORZ.	2.34	11.70
	3	REJILLA P/FREG. PROT. 110MM INOX YETKA	1.68	5.04
	10	REJILLA P/FREG. PROT. 70MM INOX. YETKA	1.15	11.50
	3	REJILLA P/FREG. PUSH YETKA	1.71	5.13
	7	REJILLA P/FREG. TOOLCRAFT TC3168 GR	1.31	9.17
	58	REJILLA P/LAVAND. 2" ALUM. YETKA 125540	1.10	63.80
	3	REJILLA P/LAVAND. 3" ALUM	1.09	3.27
	41	REJILLA P/LAVAND. 3" YETKA ALUM.	1.48	60.68
	4	REJILLA PLAST. 4" PISO	0.65	2.60
	7	REJILLA PROT. FREG. YETKA	0.70	4.90
	55	REJILLA PROTECT. P/DESPERDICIOS FREG.	0.37	20.35
	3	REJILLA PROTECT. P/FREG. 4 1/2	0.38	1.14
	3	REJILLA PROTECT. YETKA P/FREG. PLAST.	0.28	0.84
	3	REJILLA YETKA 2" GALAXY	3.36	10.08
	1	RELOJ D/PARED 53" ROJIZO OSCURO	46.63	46.63
	3	RELOJ D/PARED LONDON COCINA	8.29	24.87
	1	RELOJ D/PARED WI	3.66	3.66
	6	REMACHADORA	1.92	11.52
		SUMAN Y PASAN		3,212,218.45

**EMPRESA CENTRO COMERCIAL "EL HUERTO"****INVENTARIO FINAL
AL 30 DE JUNIO DEL 2022
Expresado en Dolares****FOLIO N°
226**

CODIGO	CANTIDAD	DESCRIPCIÓN	V. UNITARIO	V. TOTAL
		VIENEN		3,212,218.45
	3	REMACHADORA 10" CUMM. MQ1030	3.52	10.56
	3	REMACHADORA D/MANO TOOLCRAFT PROF.	4.79	14.37
	2	REMACHADORA EVLITE 2.4-4.8	2.36	4.72
	1	REMACHADORA PRETUL 10"	6.04	6.04
	2	REMACHADORA STANLEY 69646	5.92	11.84
	2	REMACHADORA TOTAL	5.80	11.60
	1	REMACHADORA TOTAL 10.5" THT32104	3.45	3.45
	3	REMACHADORA TRAMONT. 10"	5.89	17.67
	6932	REMACHE POP 1/8X1/2	0.01	69.32
	1648	REMACHE POP 1/8X3/4	0.01	16.48
	1244	REMACHE POP 1/8X3/8	0.01	12.44
	219	REMACHE POP 1/8X5/8	0.01	2.19
	4137	REMACHE POP 3/16X1/2	0.01	41.37
	999	REMACHE POP 3/16X3/4	0.01	9.99
	4914	REMACHE POP 5/32X3/4	0.01	49.14
	8	REMOVEDOR D/PINTURA PLAS X GL	10.24	81.92
	58	REMOVEDOR D/PINTURA PLASCOLOR X LT	2.97	172.26
	23	REMOVEDOR D/PINTURA SPRAY ADHEP.	1.07	24.61
	6	REMOVEDOR PINTUCO X LIT	4.62	27.72
	3	REPELENTE OFF AEROSOL X 127GR	6.11	18.33
	3	REPISA RED. 3 PISOS PLAPASA	5.47	16.41
	3	REPISA TRIANGULAR 3 PISOS PLAPASA	4.96	14.88
	1	REPOSTERO ACERO JGO 3 UMCO	7.77	7.77
	1	REPOSTERO D/VIDRIO X2 T2002	3.96	3.96
	2	REPOSTERO FRANCES JGO X 3	4.13	8.26
	2	REPOSTERO INNOVA 1.25LT PICA	0.82	1.64
	1	REPOSTERO METAL CILIND. C/TAPA HERM. 4PZS	8.70	8.70
	18	REPOSTERO ONDA 0.3LT	0.34	6.12
	15	REPOSTERO PEQ. ROJO 20X20X12CM CONS. 58PER33	0.78	11.70
	2	REPOSTERO T/ROSCA VERDE GR. 58PER74	0.56	1.12
	4	REPOSTERO VIDRIO T/HERMET 2000LT L0005XL	3.40	13.60
	9	REPUESTO AIREADOR HEMBRA YETKA P/LLAVE FRE	0.93	8.37
	22	REPUESTO CONTRA TUERCA P/LLAVE LAVAM. UNIV.	0.32	7.04
	10	REPUESTO CUCHILLA X 10PZS WORKPRO	1.34	13.40
	121	REPUESTO D/ESTILETE STANLEY 18MM	0.22	26.62
	1	REPUESTO EMPAQUE D/CAFETERA SPRAYIT	4.00	4.00
	7	REPUESTO ESTILETE JGO 5PZS 11-911	1.18	8.26
	4	REPUESTO ESTILETE TOTAL 10PZS 9181	0.76	3.04
	4	REPUESTO ESTILETE TOTAL 10PZS 9611	1.05	4.20
	13	REPUESTO MANG. P/BOMBA 16-20LTS	1.21	15.73
		SUMAN Y PASAN		3,212,218.45

**EMPRESA CENTRO COMERCIAL "EL HUERTO"****INVENTARIO FINAL
AL 30 DE JUNIO DEL 2022
Expresado en Dolares****FOLIO N°
227**

CODIGO	CANTIDAD	DESCRIPCIÓN	V. UNITARIO	V. TOTAL
		VIENEN		3,212,218.45
	6	REPUESTO MANIJA PLAST. BP	0.25	1.50
	61	REPUESTO P/BOMBA BOQUILLA	1.14	69.54
	13	REPUESTO P/BOMBA LANZA METAL	1.97	25.61
	16	REPUESTO P/BOMBA LANZA PLAST.	1.13	18.08
	31	REPUESTO P/BOMBA SWITCH	1.14	35.34
	5	REPUESTO P/CARRETILA 16" 4X8	3.77	18.85
	3	REPUESTO P/CARRETILLA 10" 3.5X4	2.10	6.30
	6	REPUESTO P/CARRETILLA 14"	2.88	17.28
	8	REPUESTO P/CARRETILLA 8" 2.50X4	1.70	13.60
	19	REPUESTO P/CASCO FACIAL MALLA-PLAST. BP	1.30	24.70
	2	REPUESTO P/CASCO SOLDAR AUTOM. BP	9.02	18.04
	6	REPUESTO P/DUCHA ELEC. YETKA	3.22	19.32
	8	REPUESTO P/ESTILETE 18MM WORKPRO	1.73	13.84
	6	REPUESTO P/ESTILETE TOLSEN 10PZS 30010	0.76	4.56
	27	REPUESTO P/GRIFO-CORT. FV VALVULITA 1/2	2.80	75.60
	53	REPUESTO P/GRIFO-CORT. YETKA VALVULITA 1/2	0.87	46.11
	3	REPUESTO P/LLAVE FREG. ROSETA CROM. YETKA	0.65	1.95
	2	REPUESTO P/MEZCLAD. FV	3.00	6.00
	6	REPUESTO P/PANEL LED 24W DHINO	0.33	1.98
	1	REPUESTO P/PULIDORA 7" TOOLCRAFT LANA	5.91	5.91
	12	REPUESTO P/TIRALINEA TOLSEN AZUL 42017	1.02	12.24
	7	REPUESTO P/TIRALINEA TRUPER AZUL	1.14	7.98
	5	REPUESTO P/TIRALINEA TRUPER ROJO	0.82	4.10
	3	REPUESTO RODILLO FELPA 9" BP	0.66	1.98
	5	REPUESTO TORNILLO FV P/GRIFO	0.40	2.00
	3	REPUESTO TORNILLO FV P/MANIJA	0.40	1.20
	4	REPUESTO TRAPEADOR LOBY 60CM MICROF.	8.35	33.40
	37	REPUESTOS P/ESTILETES 18MM STANLEY	0.05	1.85
	25	RESAFLEX X 1KG	5.16	129.00
	5	RESAFLEX X 4KG GRAFIADO	18.81	94.05
	4	RESINA P/EMPASTE INT. DISMA 1KG	3.09	12.36
	2	RESINA P/EMPASTE INT. DISMA 2KG	5.05	10.10
	2	RESINA VINIL ACRIL. DISMA 1 KG	3.75	7.50
	9	RESINPLAST X GL	7.35	66.15
	30	RESINPLAST X LT	1.96	58.80
	1	RESISTENCIA LOREN P/DUCHA LORENZ. CARTUCHO	8.16	8.16
	7	RESISTENCIA P/DUCHA SHOWER ULTRA	3.66	25.62
	3	RESITENCIA P/DUCHA LORENZETTI	3.05	9.15
	7	RIEL P/CAJON 14" VIKINGO	1.20	8.40
	10	RIEL P/CAJON 16" REF.	1.29	12.90
		SUMAN Y PASAN		3,212,218.45

**EMPRESA CENTRO COMERCIAL "EL HUERTO"****INVENTARIO FINAL
AL 30 DE JUNIO DEL 2022
Expresado en Dolares****FOLIO N°
228**

CODIGO	CANTIDAD	DESCRIPCIÓN	V. UNITARIO	V. TOTAL
		VIENEN		3,212,218.45
	17	RIEL P/CAJON 18"-45CM	0.92	15.64
	33	RIEL P/CAJON 30CM-12"	1.19	39.27
	3	RODAMIENTO 2" X UND	3.99	11.97
	4	RODAMIENTO 2 1/2 C/BASE FIJA	5.40	21.60
	5	RODAMIENTO 45MM X PAR	5.41	27.05
	9	RODAMIENTO C/BASE 1" 1/2	3.52	31.68
	6	RODAMIENTO C/SOP. 80MM	7.00	42.00
	5	RODAMINETO C/SOPORTE EST. 60X16.5MM	5.22	26.10
	1	RODILLERA CENTURY 0M1	4.68	4.68
	9	RODILLO 4" TOTAL 8541	1.19	10.71
	1	RODILLO C/BANDEJA ROTTER 9" R09469	3.05	3.05
	1	RODILLO C/MANGO EXTENC.	4.90	4.90
	15	RODILLO D/ESPONJA 9"	1.50	22.50
	3	RODILLO D/FELPA 4" TOTAL MINI	1.29	3.87
	3	RODILLO D/FELPA 9" CENTURY	2.25	6.75
	91	RODILLO D/FELPA X 9" OVEJ.	1.42	129.22
	12	RODILLO ESPONJA 7" CENTURY 11A	0.99	11.88
	13	RODILLO ESPONJA CENTURY 9" 11B	1.20	15.60
	14	RODILLO FELPA 4" JUNIOR GOYA	0.86	12.04
	4	RODILLO FELPA 6" GOYA	0.95	3.80
	6	RODILLO FELPA 7" M/METAL SOYODA	1.90	11.40
	18	RODILLO FELPA 7" SOYODA USO GENER. M/AZUL	2.04	36.72
	33	RODILLO FELPA 8" SOYODA USO GENERAL M/AZUL	1.67	55.11
	5	RODILLO FELPA 9" 3/4 RUGOSO BYP	2.44	12.20
	14	RODILLO FELPA 9" BP	1.65	23.10
	1	RODILLO FELPA 9" BYP 3/4 RUGOSA	2.28	2.28
	25	RODILLO FELPA 9" LATINA ANTIG.	1.55	38.75
	5	RODILLO FELPA 9" SOYODA M/METAL	2.06	10.30
	34	RODILLO FELPA 9" SOYODA M/PLAST. AZUL	2.00	68.00
	11	RODILLO FELPA CENTURY 0302	1.87	20.57
	10	RODILLO FELPA CENTURY ADRP003	3.37	33.70
	22	RODILLO FELPA GR. SOYODA M/AZUL	1.99	43.78
	29	RODILLO FELPA LATINA 9" LISA	1.19	34.51
	31	RODILLO FELPA TOTAL 9" 230MM	2.40	74.40
	9	RODILLO GOYA 3" JUNIOR	0.63	5.67
	43	RODILLO GOYA 5" FELPA JUNIOR	0.89	38.27
	6	RODILLO JEM ANTIG. 9"	2.44	14.64
	8	RODILLO LATINA POLIEST. RUGOSO 9"X3/4	1.36	10.88
	2	RODILLO P/ESQUINA TRIANG. BYP	3.95	7.90
	12	RODILLO TOLSEN 9"	1.63	19.56
		SUMAN Y PASAN		3,212,218.45

**EMPRESA CENTRO COMERCIAL "EL HUERTO"****INVENTARIO FINAL
AL 30 DE JUNIO DEL 2022
Expresado en Dolares****FOLIO N°
229**

CODIGO	CANTIDAD	DESCRIPCIÓN	V. UNITARIO	V. TOTAL
		VIENEN		3,212,218.45
	5	ROMANA 12KG T/ALEMAN.	1.95	9.75
	16	ROMANA X 50 KG 1 QUINTAL	2.26	36.16
	3	ROMPECABEZAS D/MAD. JM-01	1.50	4.50
	11	RONDO XLT	5.75	63.25
	26	RUEDA D/CAUCHO 100MM MOVIL	1.14	29.64
	34	RUEDA D/CAUCHO 100MM SOLA	0.97	32.98
	17	RUEDA D/CAUCHO 125MM SOLA	1.10	18.70
	5	RUEDA D/CAUCHO 160MM SOLA	2.30	11.50
	41	RUEDA D/CAUCHO 200MM SOLA	2.77	113.57
	4	RUEDA D/CAUCHO 250MM	4.02	16.08
	26	RUEDA D/CAUCHO 75MM	0.65	16.90
	6	RUEDA D/CAUCHO 75MM MOVIL	0.85	5.10
	45	RUEDA D/CAUCHO 85MM SOLA	0.67	30.15
	2	RUEDA MINCRAFT 13"	12.20	24.40
	15	RUEDA NEUM. 10"X3.5-4	4.47	67.05
	3	RUEDA P/CARR. 16" ANTIPINCHAZO 16X4.00-8	10.87	32.61
	2	RUEDA P/CARR. 16" TRACTOR ANTIPINCH.	14.35	28.70
	2	RUEDA P/CARR. CENTURY ANTIP. TRACTOR 16"	8.70	17.40
	2	RUEDA P/CARR. NEUM. 16" PANTER	10.08	20.16
	4	RUEDA P/CARRETILLA ANTIP. T/TRACT. CENTURY AM	11.08	44.32
	5	RUEDA P/CARRETILLA CENTURY 0717	9.49	47.45
	5	RUEDA P/CARRETILLA CENTURY 16" 4C10717 NEUMA	6.95	34.75
	3	RUEDA P/CARRETILLA CENTURY NEUM 16X4 0748	8.73	26.19
	8	RUEDA P/CARRETILLA NEUM. 14" 3.50-8	8.40	67.20
	6	RUEDA P/CARRETILLA NEUM. 16" EJE 4.0-8	7.96	47.76
	23	RUEDA P/CARRETILLA SOLIDA 13" (13X3.0-8)	6.11	140.53
	3	RUEDA P/CARRETILLA T/TRACTOR 16" NEUM	8.58	25.74
	2	RUEDA P/CARRETILLA TOOLCRAFT ANTIPINCH.	16.11	32.22
	6	SABANA EXTRA BORDADA 21/2PLZ 2SA0307	10.24	61.44
	108	SACAPUNTA BIC PLAST.	0.10	10.80
	797	SACO BLANCO 60X90	0.26	207.22
	958	SACO NEGRO 65X105	0.30	287.40
	785	SACO RAYADO 80X120	0.44	345.40
	4	SALERO Y PIMENTERO MAD. WESP.57ARC4J	2.41	9.64
	12	SALSA D/TOMATE ECO PACK ANDES	0.71	8.52
	21	SALSA D/TOMATE SQUEEZE 320GR	1.32	27.72
	3	SALSERO MOSTACERO 250ML	0.51	1.53
	23	SANISIL BLANCO CART. 280ML	2.33	53.59
	1	SANISIL BLANCO TUBO 300ML	2.86	2.86
	1	SANISIL MARRON CART. 300ML	2.93	2.93
		SUMAN Y PASAN		3,212,218.45



EMPRESA CENTRO COMERCIAL "EL HUERTO"

INVENTARIO FINAL
AL 30 DE JUNIO DEL 2022
Expresado en Dolares

FOLIO N°
230

CODIGO	CANTIDAD	DESCRIPCIÓN	V. UNITARIO	V. TOTAL
		VIENEN		3,212,218.45
	15	SANISIL TRANSP. 280ML CART.	3.03	45.45
	26	SANISIL TRANSP. TUBO 300ML	2.90	75.40
	80	SANISIL TUBO X 300 TRANSPAR.	2.90	232.00
	9	SANITARIO BLANCO EDESA	49.60	446.40
	13	SANITARIO EDESA C/PED. BLANCO	61.75	802.75
	2	SANITARIO EDESA C/PED. VISON	86.23	172.46
	2	SANITARIO EDESA C/PEDESTAL AZUL GALAX	86.23	172.46
	7	SANITARIO EDESA C/PEDESTAL BONE CAMP.	60.88	426.16
	2	SANITARIO EDESA C/PEDESTAL NAVY BLUE	89.61	179.22
	2	SANITARIO EDESA C/PEDESTAL VERDE TEAL	89.61	179.22
	1	SANITARIO EDESA CELESTE BOTON (DRESDEN BLUE	56.31	56.31
	1	SANITARIO EDESA PINK C/PED.	77.39	77.39
	1	SANITARIO EDESA VERDE MANIJA CAMP.	48.72	48.72
	2	SANITARIO FV MILAN STANDAR C. SHELL	73.61	147.22
	28	SANO CAN X 80GR	2.19	61.32
	1	SANTIAGO 4" JEM	4.67	4.67
	6	SAPITO AMERICAN HOME	0.63	3.78
	5	SAPITO ECON.	0.53	2.65
	103	SAPITO EDESA	0.91	93.73
	193	SAPITO EDESA CAMPEON	1.00	193.00
	36	SAPITO INCAMEP	0.93	33.48
	47	SAPITO STANDAR FV	1.06	49.82
	8	SAPITO YETKA	0.84	6.72
	2	SAPOLIO AMBIENT. FRUTA FRESCA SPRAY	2.29	4.58
	1	SAPOLIO AMBIENT. POTPURRI SPRAY	2.11	2.11
	2	SAPOLIO AMBIENTAL ARRULLO D/BEBE 360ML	2.11	4.22
	2	SAPOLIO AMBIENTAL BRISA MARINA 360ML	1.76	3.52
	11	SAPOLIO AMBIENTAL LAVANDA SPRAY	2.00	22.00
	3	SAPOLIO AMBIENTAL VAINILLA 360ML	2.25	6.75
	13	SAPOLIO TANQUE AZUL 45GR	1.10	14.30
	1932	SARAN 50%	1.28	2,472.96
	30	SARDINA ISABEL TOMATEL 425GR	1.26	37.80
	2	SARTEN UMCO MILANO #22CM	3.04	6.08
	4	SECRETO ABUELA PEQ.	1.27	5.08
	11	SEGUETA BELLOTA X 24"	6.20	68.20
	6	SEGUETA BAHCO #21	5.42	32.52
	37	SEGUETA BELLOTA X 21"	4.38	162.06
	5	SEGUETA CUMM 24"	3.40	17.00
	5	SEGUETA CUMM. 21"	3.15	15.75
	35	SEGURO D/TRANSPORTE	0.85	29.75
		SUMAN Y PASAN		3,212,218.45



EMPRESA CENTRO COMERCIAL "EL HUERTO"

**INVENTARIO FINAL
AL 30 DE JUNIO DEL 2022
Expresado en Dolares**

**FOLIO N°
231**

CODIGO	CANTIDAD	DESCRIPCIÓN	V. UNITARIO	V. TOTAL
		VIENEN		3,212,218.45
	4	SELLA ROSCA PLASTIGAMA PEQ.	4.00	16.00
	1	SELLA ROSCA PSTG GR.	5.00	5.00
	12	SELLACRIL SELLADOR X GL	21.47	257.64
	3	SELLADOR ACRILICO X GL LATINA	18.90	56.70
	9	SELLADOR ACRILICO X LT LATINA	4.62	41.58
	5	SELLADOR LACAPLAS X LT	3.38	16.90
	7	SELLADOR NITROPLAS X GL	14.11	98.77
	13	SELLADOR NITROPLAS X LT	4.56	59.28
	3	SELLADOR UNIDAS X IGL	15.45	46.35
	45	SELLADOR UNIDAS X LT.	4.48	201.60
	1	SELLO AZUL ARRANCA GRASA SPRAY 1/2 LT	2.33	2.33
	98	SELLO ROJO	1.18	115.64
	17	SELLO ROJO X LT	1.51	25.67
	6	SEMILLA D/BERENJENA SOBRE #3 MELANZANA	1.20	7.20
	34	SEMILLA D/FLOR AGROSAD SOBRE	1.81	61.54
	10	SEMILLA D/TOMATE FLORADADE X OZ.	2.06	20.60
	5	SEMILLA MANZANILLA SOBRE 1G	2.04	10.20
	8	SENSOR ANTIROEDORES	5.60	44.80
	26	SENSOR C/BOQ. EVLITE 360	4.13	107.38
	1	SENSOR C/DOBLE BOQ. VOLTECK	19.14	19.14
	4	SENSOR C/INTERR. COOPER DETECT. MOV. 500W PZS	18.00	72.00
	2	SENSOR D/GAS 100-240V ALARMA LED	12.74	25.48
	2	SENSOR D/MOV. DOBLE EVLITE 180	6.68	13.36
	4	SENSOR D/MOV. EMP. ODB EVLITE	5.24	20.96
	1	SENSOR D/MOV. EVLITE ST10A	4.44	4.44
	3	SENSOR D/MOV. FULGORE FU0904 BOQUILLA	9.93	29.79
	4	SENSOR D/MOV. MEIKO AG-K310	4.76	19.04
	5	SENSOR D/MOV. SLIM EVLITE 360	5.17	25.85
	2	SENSOR D/MOV. TECHO EVLITE ST10A	4.29	8.58
	1	SENSOR P/GAS COCINA	-	-
	5	SERRUCHO CENTURY 20" 0712	1.93	9.65
	2	SERRUCHO 12" COSTILLA TRUPER	7.55	15.10
	2	SERRUCHO 12" ECON.	1.57	3.14
	13	SERRUCHO 12" GOLONDRINA	1.79	23.27
	9	SERRUCHO 14" CUMM.	2.95	26.55
	4	SERRUCHO 14" GOLONDRINA	1.88	7.52
	3	SERRUCHO 16" GOLONDRINA MAD.	1.34	4.02
	1	SERRUCHO 18" CUMM. M/MAD.	3.55	3.55
	1	SERRUCHO 19" BAHCO M/PLAST.	5.83	5.83
	1	SERRUCHO BELLOTA 16" #4553-16 EXPO.	8.79	8.79
		SUMAN Y PASAN		3,212,218.45



EMPRESA CENTRO COMERCIAL "EL HUERTO"

**INVENTARIO FINAL
AL 30 DE JUNIO DEL 2022
Expresado en Dolares**

**FOLIO N°
232**

CODIGO	CANTIDAD	DESCRIPCIÓN	V. UNITARIO	V. TOTAL
		VIENEN		3,212,218.45
	2	SERRUCHO BELLOTA 20" M/MAD.	9.18	18.36
	1	SERRUCHO CENTURY 14"	1.71	1.71
	3	SERRUCHO CENTURY 20" M/MAD.	1.82	5.46
	3	SERRUCHO CENTURY 22"	2.08	6.24
	2	SERRUCHO CENTURY 24" 0714	2.12	4.24
	3	SERRUCHO COST. TOTAL 12" 126B	5.55	16.65
	2	SERRUCHO COSTILLA STANLEY 12"	6.84	13.68
	5	SERRUCHO CURVO 12" TRUPER	5.80	29.00
	2	SERRUCHO CURVO GAVILAN 12"	9.72	19.44
	1	SERRUCHO D/COSTILLA 14" VIKINGO	3.16	3.16
	4	SERRUCHO P/GYPSUM TOLSEN 31013	3.28	13.12
	3	SERRUCHO P/PODAR 14" TRUPER	6.58	19.74
	6	SERRUCHO P/PODAR 7" TOLSEN 31014	4.01	24.06
	6	SERRUCHO P/YESO TOTAL 6"	4.07	24.42
	6	SERRUCHO PODAR HUNTER HM-1831	1.87	11.22
	6	SERRUCHO PODAR TOLSEN 14" 31016	4.58	27.48
	3	SERRUCHO PODAR TOTAL 12" THT5113006	6.00	18.00
	13	SERRUCHO STANLEY 12" P/PODAR M/MAD.	3.43	44.59
	6	SERRUCHO STANLEY 18" M/MAD. 15470	4.72	28.32
	3	SERRUCHO STANLEY 20" LUCTAD. M/MAD.	4.96	14.88
	138	SERVICIO D/ENVIO	6.92	954.96
	231	SERVICIO D/LOG.	6.08	1,404.48
	69	SERVICIO D/SEGURO	0.30	20.70
	9	SHAMPOO CLIMPEX X 60CC PIOJICIDA	2.40	21.60
	24	SHAMPOO LEVACAN X 350CC	4.00	96.00
	11	SHAMPOO MED. CARICIA 250ML	2.40	26.40
	38	SHAMPOO RALLY P/CARRO 500CC	2.11	80.18
	1	SIERRA CALADORA BLACK-DECKER KS701PEK N8630	48.76	48.76
	1	SIERRA CIRCULAR BLACK&DECKER 7 1/4 1500W CS10	65.51	65.51
	1	SIERRA CIRCULAR BLACK-DECKER CS1004-B3	49.56	49.56
	1	SIERRA CIRCULAR DEWALT 7-1/4 DWE575K-B3 15A 18	109.29	109.29
	1	SIERRA CIRCULAR DEWALT 71/4 1400W DWE575	131.39	131.39
	1	SIERRA CIRCULAR MAKITA 5007NK	158.88	158.88
	2	SIERRA COPA 3 PZS TAIWAN P/CERRAD.	3.94	7.88
	5	SIERRA COPA 3PZS BP	1.32	6.60
	6	SIERRA COPA 5PZS JGO STANLEY 15-774	5.95	35.70
	4	SIERRA COPA 5PZS TRUPER	2.86	11.44
	3	SIERRA COPA BP 7PZS	1.82	5.46
	12	SIERRA COPA CENTURY 3PZS 0143	1.06	12.72
	4	SIERRA COPA JGO 5PZS PRETUL	2.47	9.88
		SUMAN Y PASAN		3,212,218.45



EMPRESA CENTRO COMERCIAL "EL HUERTO"

INVENTARIO FINAL
AL 30 DE JUNIO DEL 2022
Expresado en Dolares

FOLIO N°
233

CODIGO	CANTIDAD	DESCRIPCIÓN	V. UNITARIO	V. TOTAL
		VIENEN		3,212,218.45
	10	SIERRA COPA JGO 5PZS. RHINO	2.61	26.10
	1	SIERRA COPA JGO CENTURY 6PZS	1.35	1.35
	1	SIERRA COPA P/CERRAD. KHS	6.91	6.91
	1	SIERRA COPA TOLSEN P/CERRAD. 75868	2.85	2.85
	3	SIERRA COPA TRUPER JGO 5PZS	3.00	9.00
	1	SIERRA D/COPA KIT 3PZS VIKINGO	2.86	2.86
	28	SIERRA D/SEGUETA 24" BELLOTA 4537	1.00	28.00
	3	SIERRA D/SEGUETA 30" BELLOTA 4537	1.28	3.84
	2	SIERRA MINI TRAMONTINA 10"	1.30	2.60
	8	SIERRA P/ARCO JARDIN CUMM. 21B	0.73	5.84
	5	SIERRA P/ARCO JARDIN CUMM. 24B	0.60	3.00
	10	SIERRA P/CALAD. DEWALT DW3703H2	1.96	19.60
	1	SIERRA P/CALADORA 5PZS 75MM P/METAL	2.56	2.56
	3	SIERRA P/CALADORA 5PZS TOTAL	2.35	7.05
	18	SIERRA P/CALADORA 5PZS TOTAL TAC5111C	2.29	41.22
	4	SIERRA P/CALADORA BLACK DECKER 420W KS501	29.78	119.12
	4	SIERRA P/CALADORA BP X 5PZS	1.27	5.08
	18	SIERRA P/CALADORA DEWALT	1.96	35.28
	1	SIERRA P/CALADORA DEWALT 6" 48112	2.80	2.80
	8	SIERRA P/CALADORA DEWALT DW3724H2	1.56	12.48
	3	SIERRA P/CALADORA DEWALT DW3760H2	1.96	5.88
	7	SIERRA P/CALADORA DEWALT DW3762H2	1.87	13.09
	1	SIERRA P/CALADORA DEWALT DW3770-5	3.66	3.66
	12	SIERRA P/CALADORA MANUAL REP.	2.17	26.04
	1	SIERRA P/CALADORA RECIPR. 6" 2PZS HCS TOTAL P/M	1.12	1.12
	9	SIERRA P/CALADORA TOLSEN X 5 PZS	1.96	17.64
	3	SIERRA P/CALADORA TOOLCRAFT 5PZS TC2354	2.25	6.75
	20	SIERRA P/CALADORA TOTAL 5PZS TAC51051	2.41	48.20
	3	SIERRA P/CALADORA TOTAL 6" 2PZS TAC52922EF	2.58	7.74
	9	SIERRA P/MAD. DEWALT 12"	4.52	40.68
	12	SIERRA P/METAL DEWALT DW4838	8.25	99.00
	6	SIERRA P/PODAR TAIWAN	3.84	23.04
	51	SIERRA P/SEGUETA #21 BELLOTA 4537	0.95	48.45
	16	SIERRA P/SEGUETA #21 TOLSEN 31099	0.99	15.84
	11	SIERRA P/SEGUETA #21 TOLSEN 31105	1.08	11.88
	12	SIERRA P/SEGUETA 24" TOLSEN 31100	1.10	13.20
	190	SIERRA SANFLEX 18	0.90	171.00
	1	SIFON 2" TIGRE	1.40	1.40
	8	SIFON ACORD. 1 1/4 CARDINAL	1.24	9.92
	7	SIFON ACORD. 1 1/4 P/LAVAM. DANU	1.44	10.08
		SUMAN Y PASAN		3,212,218.45

**EMPRESA CENTRO COMERCIAL "EL HUERTO"****INVENTARIO FINAL
AL 30 DE JUNIO DEL 2022
Expresado en Dolares****FOLIO N°
234**

CODIGO	CANTIDAD	DESCRIPCIÓN	V. UNITARIO	V. TOTAL
		VIENEN		3,212,218.45
	4	SIFON ACORD. C/REBOS. YETKA	3.24	12.96
	10	SIFON ACORD. CARDINAL 11/2	1.12	11.20
	7	SIFON ACORD. DOBLE DANU	1.69	11.83
	1	SIFON ACORD. DOBLE P/FREG. C/REJILLAS YETKA	7.61	7.61
	20	SIFON ACORD. DOBLE YETKA PREMIUM	4.32	86.40
	2	SIFON ACORD. EDESA 11/4 LAVAM. C/REJILLA	4.63	9.26
	39	SIFON ACORD. EDESA FREG. 11/2	4.44	173.16
	31	SIFON ACORD. EDESA LAVAM. 11/4	3.80	117.80
	8	SIFON ACORD. P/FREG. AQUA 11/2	1.45	11.60
	10	SIFON ACORD. P/LAVAM. AQUA 11/4	1.30	13.00
	14	SIFON ACORD. P/LAVAMAN. 11/4 AQUA RAME	1.25	17.50
	3	SIFON ACORD. YETKA EN L AHORR. ESP. MULT.	5.50	16.50
	359	SIFON ACORDEON 1 1/4 LAVAMANOS ECON. YETKA	1.61	577.99
	11	SIFON ACORDEON DOBLE TIGRE	3.17	34.87
	7	SIFON ACORDEON EDESA	2.10	14.70
	312	SIFON ACORDEON FREG. 1 1/2 YETKA	1.68	524.16
	5	SIFON C/REBOSADERO YETKA RED.	3.75	18.75
	1	SIFON C/REJILLA 2 1/2.	4.38	4.38
	12	SIFON CARDINAL 11/2 1274	0.87	10.44
	9	SIFON DOBLE ACORD. CARDINAL 11/2 1276	1.98	17.82
	14	SIFON DOBLE ACORD. CENTURY P/FREG.	1.19	16.66
	4	SIFON FLEX. MULTIUSO CROMO YETKA	4.88	19.52
	7	SIFON FV ACORDEON P/FREG. 11/2	7.09	49.63
	1	SIFON FV P/LAVAMANOS ACORDEON 11/4	5.34	5.34
	59	SIFON TIGRE MULTIUSO 11/4- 11/2	1.03	60.77
	12	SIFON X 2" PLASTIGAMA	3.28	39.36
	23	SIFON X 3" PLASTIGAMA	6.73	154.79
	8	SIFON X 3" PVC BLANCO	1.22	9.76
	9	SIFON X 4" PLASTIGAMA	7.87	70.83
	30	SIFON X 4" PVC BLANCO ECON	2.44	73.20
	1	SIKA 1 X 10KG	12.07	12.07
	6	SIKA 1 X 2KG IMPERMEAB. P/MORTERO	4.08	24.48
	26	SIKA 1 X 4KG IMPERMEAB. P/MORTERO	6.74	175.24
	5	SIKA BINDA PORCELANATO	10.00	50.00
	15	SIKA CERA MPORCELANATO 25 KG	7.90	118.50
	2	SIKA CERAM PREMIUN	9.00	18.00
	1	SIKA IGOL LADRILLO 0.90KG	9.14	9.14
	4	SIKA MATAHONGOS 2KG	10.19	40.76
	2	SIKA MATAHONGOS 4KG	11.73	23.46
	10	SIKA MULTISEAL 20X10MTS	4.24	42.40
		SUMAN Y PASAN		3,212,218.45

**EMPRESA CENTRO COMERCIAL "EL HUERTO"****INVENTARIO FINAL
AL 30 DE JUNIO DEL 2022
Expresado en Dolares****FOLIO N°
235**

CODIGO	CANTIDAD	DESCRIPCIÓN	V. UNITARIO	V. TOTAL
		VIENEN		3,212,218.45
	22	SIKA PLASTOCRET 161HE 2/4 X 2KG ACELER.	4.52	99.44
	12	SIKA PLASTOCRET 161HE GL X 4KG ACELERANTE	10.19	122.28
	2	SIKA PLASTOCRETE 161 X 10KG	22.25	44.50
	8	SIKA PLASTOCRETE DM 2KG	3.86	30.88
	21	SIKA PLASTOCRETE DM 4KG	7.52	157.92
	1	SIKA1 X 10KG	9.72	9.72
	4	SIKABOOM 250ML	4.95	19.80
	5	SIKABOON X 500CC	9.88	49.40
	16	SIKACERAM PORCELANATO 25KG.	7.99	127.84
	50	SIKACERAM STANDAR X 25KG	4.20	210.00
	2	SIKACIN VERDE X 1KG	3.96	7.92
	9	SIKACRYL PREMIUN 1.5KG	9.01	81.09
	1	SIKADUR 32 PRIMER N 1KG	17.76	17.76
	12	SIKAFIL 5 X KG BLANCO	5.79	69.48
	2	SIKAFILL 5 X CANECA 26KG	91.11	182.22
	4	SIKAFILL 5 X4KG GRIS	20.28	81.12
	9	SIKAFLEX 1A GRIS	10.64	95.76
	14	SIKAFLEX 221 BL. CART.	7.37	103.18
	16	SIKAFLEX 221 GRIS CART.	7.68	122.88
	4	SIKAFLEX 221 NEGRO CART.	8.06	32.24
	1	SIKAFLEX 221 NEGRO TUBO	7.83	7.83
	14	SIKAFLEX CONSTR. BLANCO 1A	10.09	141.26
	33	SIKAFLEX CONSTRUCTION BLANCO	7.58	250.14
	32	SIKAFLEX CONSTRUCTION GRIS	7.25	232.00
	32	SIKASIL BLANCO TUBO 300ML	2.90	92.80
	2	SIKASIL E GRIS CART. 280ML	2.89	5.78
	3	SIKASIL E TRANSP. TUBO 280ML	3.05	9.15
	12	SIKASIL UNIV. BLANCO 280ML	3.50	42.00
	11	SIKASIL UNIV. TRANSP 280ML	3.43	37.73
	10	SIKASIL UNIV. TRANSP. TUBO	2.66	26.60
	6	SIKASIL UNIVERSAL BLANCO TUBO 280ML	2.74	16.44
	7	SIKASIL UNIVERSAL NEGRO CART. 280ML	2.56	17.92
	8	SIKASIL-E BRONCE TUBO 300CC	2.90	23.20
	13	SIKASIL-E NEGRO X 300CC TUBO	2.90	37.70
	80	SIKASIL-E TRANSP. X 300CC TUBO	2.80	224.00
	1	SIKASIL-E-GRIS TUBO 300CC	2.79	2.79
	15	SIKATOP 77 X 1KG	8.93	133.95
	21	SIKATOP 77 X 2KG	15.00	315.00
	27	SILICON ABRO ACRIL. 600 PINT. CART.	2.21	59.67
	21	SILICON ABRO ALUMINIO TUBO	3.53	74.13
		SUMAN Y PASAN		3,212,218.45

**EMPRESA CENTRO COMERCIAL "EL HUERTO"****INVENTARIO FINAL
AL 30 DE JUNIO DEL 2022
Expresado en Dolares****FOLIO N°
236**

CODIGO	CANTIDAD	DESCRIPCIÓN	V. UNITARIO	V. TOTAL
		VIENEN		3,212,218.45
	175	SILICON ABRO BLANCO TUBO	2.63	460.25
	50	SILICON ABRO CAFE TUBO	3.05	152.50
	57	SILICON ABRO GRIS 1.5ONZ. PASTA 999	0.99	56.43
	93	SILICON ABRO NEGRO TUBO	2.55	237.15
	91	SILICON ABRO ROJO X 3 ONZ. 85GR	1.29	117.39
	8	SILICON ABRO ROJO X 42.5GR	1.09	8.72
	17	SILICON ABRO TRANSP 3ONZ. SS1200 PASTA	2.04	34.68
	446	SILICON ABRO TRANSP. PASTA 40ML 1000	1.03	459.38
	510	SILICON ABRO TRANSP. TUBO	2.78	1,417.80
	1739	SILICON BARRA FINA 5/16"	0.06	104.34
	11	SILICON BLANCO TEKOND CART. 280GR	2.50	27.50
	3	SILICON GRIS TUBO SIKASIL E 300ML	2.90	8.70
	13	SILICON LIQ. 100CC ADHEP.	0.50	6.50
	12	SILICON LIQ. 250ML ADHEP.	0.96	11.52
	12	SILICON LIQ. ADHEP. 60ML	0.30	3.60
	13	SILICON LIQ. CARIOCA 100CC	0.43	5.59
	13	SILICON LIQ. CARIOCA 30CC	0.18	2.34
	19	SILICON ORBASIL TRANSP. TUBO	2.20	41.80
	2	SILICON PATTEX ADHESIVO NO MAS CLAVOS	8.05	16.10
	11	SILICON PERMATEX GRIS 3.5 ONZ. FUERT	3.15	34.65
	16	SILICON PERMATEX NEGRO 3 ONZ. #16BR	1.61	25.76
	12	SILICON PROT. ADHEP. FRESA 296ML	2.30	27.60
	3	SILICON PROT. SIMONIZ 300ML SIEMPRE NUEVO	3.78	11.34
	7	SILICON PROTE. LAVENDER 450ML ADHEP. P/CARRO	0.99	6.93
	12	SILICON PROTEC. ORIG. 296ML	2.30	27.60
	10	SILICON PROTECT. APPLE 450ML P/CARRO	0.99	9.90
	7	SILICON PROTECT. P/MUEBLE 450ML ADHEP.	1.06	7.42
	1	SILICON ROJO 3 ONZ. PERMATEX	1.49	1.49
	38	SILICON TRANSP. ADHEP. TUBO	1.89	71.82
	4	SILICONA RALLY UV	1.16	4.64
	6	SILLA P/BAR GIRATORIA NEGRA	36.76	220.56
	3	SIMPROBAC X 50CC	3.50	10.50
	15	SINOPRID X 150GR	4.61	69.15
	4	SOMBRILLA P/NIÑO PITO	1.95	7.80
	8	SOPLETE BP 46CM SBP46	2.34	18.72
	1	SOPLETE TOOLCRAFT	14.19	14.19
	221	SOPORTE D/CORTINA 3/4 EN U	0.17	37.57
	5	SOPORTE ELEC. 40W EVLITE P/REGLETA	1.50	7.50
	29	SOPORTE ELECT. P/TUBO 40W LAMPTAN	2.38	69.02
	3	SOPORTE L STANLEY 5"	0.74	2.22
		SUMAN Y PASAN		3,212,218.45

**EMPRESA CENTRO COMERCIAL "EL HUERTO"****INVENTARIO FINAL
AL 30 DE JUNIO DEL 2022
Expresado en Dolares****FOLIO N°
237**

CODIGO	CANTIDAD	DESCRIPCIÓN	V. UNITARIO	V. TOTAL
		VIENEN		3,212,218.45
	49	SOPORTE MULT. INDUMA	0.27	13.23
	111	SOPORTE P/CUADRO 1 1/2 GALV.	0.05	5.55
	504	SOPORTE P/CUADRO SIERRA 11/2	0.02	10.08
	12	SOPORTE P/TUBO 20W	3.00	36.00
	28	SOPORTE P/TUBO FLUOR. 40W LAMPTAN	4.25	119.00
	19	SOPORTE P/TUBO LED T8 G13	0.28	5.32
	1	SOPORTE P/TV 23-42" IWALL IWA26-223	9.80	9.80
	13	SPLITER 1-3 COOPER	2.05	26.65
	10	SPLITER 1-3 VOLTECH	0.54	5.40
	19	SPLITER 1-4 VOLTECH	0.52	9.88
	5	SPLITER 8 SERV. COAXIAL	3.95	19.75
	124	SPRAY ABRO ALUMINIO # 26	1.39	172.36
	11	SPRAY ABRO AMARILLO #053	1.32	14.52
	12	SPRAY ABRO AZUL CLARO # 35	1.67	20.04
	18	SPRAY ABRO AZUL OBSCURO #38	1.81	32.58
	11	SPRAY ABRO AZUL OBSCURO #38 CAR	1.85	20.35
	6	SPRAY ABRO BLANCO #16	1.67	10.02
	129	SPRAY ABRO BLANCO MATE #12	1.39	179.31
	102	SPRAY ABRO CAFE OSC. #67	1.45	147.90
	4	SPRAY ABRO CELESTE #32	1.67	6.68
	51	SPRAY ABRO CROM-PLATA # PC317	2.40	122.40
	9	SPRAY ABRO DORADO METAL #27	1.38	12.42
	33	SPRAY ABRO FOSFOR-AMAR. PFN101	4.13	136.29
	17	SPRAY ABRO FOSFOR. AZUL PFN105	3.85	65.45
	15	SPRAY ABRO NARANJA #65	1.45	21.75
	47	SPRAY ABRO NEGRO #11	1.70	79.90
	140	SPRAY ABRO NEGRO MATE #12	1.77	247.80
	99	SPRAY ABRO ORO #318	2.52	249.48
	8	SPRAY ABRO ROJO FUEGO #73	1.92	15.36
	105	SPRAY ABRO TRANSP. # 31	1.47	154.35
	22	SPRAY ABRO VERDE FOSF. #104	3.86	84.92
	4	SPRAY ABRO VERDE IRLAND. # 45	1.79	7.16
	11	SPRAY ABRO VERDE OSCURO # 48	1.53	16.83
	8	SPRAY ADHEP. DEEP VIOLET 327	0.98	7.84
	35	SPRAY ADHEP. DISTINGUISHED SILVER 100	1.19	41.65
	10	SPRAY ADHEP. FLASH GOLD D176	1.50	15.00
	9	SPRAY ADHEP. FLUOR. PINK 1002	1.50	13.50
	12	SPRAY ADHEP. FLUOR. YELLOW 1005	1.50	18.00
	11	SPRAY ADHEP. LIGHT GREEN 37	0.98	10.78
	26	SPRAY ADHEP. MADERADO CEREZO	2.91	75.66
		SUMAN Y PASAN		3,212,218.45



EMPRESA CENTRO COMERCIAL "EL HUERTO"

INVENTARIO FINAL
AL 30 DE JUNIO DEL 2022
Expresado en Dolares

FOLIO N°
238

CODIGO	CANTIDAD	DESCRIPCIÓN	V. UNITARIO	V. TOTAL
		VIENEN		3,212,218.45
	10	SPRAY ADHEP. MAT LIGHT GREY 89	0.98	9.80
	10	SPRAY ADHEP. MATT WHITE 1007	0.98	9.80
	38	SPRAY ADHEP. NEGRO ALTA TEMP.	2.15	81.70
	4	SPRAY ADHEP. ORO 18K D188	1.77	7.08
	11	SPRAY ADHEP. PEACH RED 30	0.98	10.78
	19	SPRAY ADHEP. PLATEADO ALTA TEMP.	2.22	42.18
	11	SPRAY ADHEP. SUZUKI RED 131	0.98	10.78
	7	SPRAY ADHEP. VERDE FOSF. 1003	1.77	12.39
	14	SPRAY ADHEPLAST MADERADO	2.95	41.30
	2948	SPRAY ADHEPLAST V/COLOR 400ML	1.07	3,154.36
	3	SPRAY AMARILLO CANARIO # 41	1.56	4.68
	1	SPRAY ANARANJADO FOSFORESCENTE # 1006	2.67	2.67
	2	SPRAY AZUL ELECT.#312	1.56	3.12
	5	SPRAY BYP NEGRO BR.	1.41	7.05
	7	SPRAY BYP NEGRO MATE	1.41	9.87
	3	SPRAY CROM-ORO	2.53	7.59
	1	SPRAY CROM. PLATA	2.63	2.63
	5	SPRAY EVANS ALUM.	1.62	8.10
	1	SPRAY EVANS ALUMIN. ALTA TEMP. 400ML	3.68	3.68
	3	SPRAY EVANS AMAR. FLUOR.	2.71	8.13
	34	SPRAY EVANS CAFE 400ML	1.51	51.34
	23	SPRAY EVANS CAOBA 400ML	1.62	37.26
	6	SPRAY EVANS CROM. PLATA	2.66	15.96
	6	SPRAY EVANS NARANJA FLUOR.	2.71	16.26
	12	SPRAY EVANS ORO 18K	2.66	31.92
	3	SPRAY EVANS ROJO FERRARI	1.53	4.59
	5	SPRAY EVANS ROJO FLUOR.	2.71	13.55
	6	SPRAY EVANS ROSADO FLUOR.	2.71	16.26
	9	SPRAY EVANS TRANSP. MATE 400ML	1.59	14.31
	2	SPRAY EVANS VERDED FRESCO	1.62	3.24
	5	SPRAY EVANS VIOLETA FLUOR.	2.71	13.55
	10	SPRAY FLUOR. ORANGE 1011 ADHEP.	1.50	15.00
	16	SPRAY FLUOR. ROJO	2.60	41.60
	9	SPRAY FLUOR. ROSADO X GL	2.60	23.40
	6	SPRAY GRIS ESPEC. ADHEP. 9CD7002	2.14	12.84
	999987	SPRAY NEGRO BRILLANTE	1.56	1,559,979.72
	8	SPRAY ORO ESPEC. ADHEP. 9CD7001	2.14	17.12
	7	SPRAY P/VIAS Y ASFALTO ADHEP. 650ML	4.00	28.00
	12	SPRAY RAIWOW CROM-PLATA 9011	2.53	30.36
	44	SPRAY RAINBOW V/COLORS	1.59	69.96
		SUMAN Y PASAN		3,212,218.45

**EMPRESA CENTRO COMERCIAL "EL HUERTO"****INVENTARIO FINAL
AL 30 DE JUNIO DEL 2022
Expresado en Dolares****FOLIO N°
239**

CODIGO	CANTIDAD	DESCRIPCIÓN	V. UNITARIO	V. TOTAL
		VIENEN		3,212,218.45
	7	SPRAY ROJO FUEGO LACA	1.63	11.41
	9	SPRAY ROSADO #313 SEYER	2.00	18.00
	47	SPRAY SEYER V/COLOR	1.59	74.73
	3	SPRAY VERDE CLARO #302 SYER	1.64	4.92
	1	SPRAY VERDE OSCURO # 77	1.56	1.56
	1	SUAVISANTE AROMATEL 425ML FLORAL	0.92	0.92
	9	SUAVISANTE AROMATEL425ML FRUTO ROJO	0.92	8.28
	3	SUAVIZANTE LIQ. DERSA 500CC	0.74	2.22
	897	SUELDA AGA 6011 C13	1.97	1,767.09
	880	SUELDA AGA 7018 1/8 3.15MM	2.49	2,191.20
	780	SUELDA AGA 7018 5/32 4MM	1.77	1,380.60
	250	SUELDA AGA AZUL 6013 1/8	2.71	677.50
	49	SUELDA D/ESTAÑO BERA 5 MM X LB	2.10	102.90
	660	SUELDA P/LUMINIO 1/8 X UNDS.	0.46	303.60
	330	SULFATO AMONIO	0.24	79.20
	106	SULFATO D/ALUMINIO	0.40	42.40
	89	SULFATO D/COBRE	2.63	234.07
	301	SUPER BONDER X 3 GR. L/BRUJ.	1.37	412.37
	10	SUPER ESMALTE ORO 1/32	1.59	15.90
	22	SUPER GLUE 3G	0.17	3.74
	1	SUPER GLUE ABRO 3G	0.46	0.46
	24	SUPER GLUE KOSTECH 3G	0.01	0.24
	105	SUPER PEGA ADHEP. 3GR 4011	0.20	21.00
	3	SUPREPSOR C/PICO T/EAGLE 6 SERV. BEIGE	2.10	6.30
	12	SUPRESOR C/PICO 3MT 6SERV.	2.69	32.28
	14	SUPRESOR C/PICO 6 SERV. BP	2.04	28.56
	9	SUPRESOR C/PICO 6SERV. MS602	3.38	30.42
	3	SUPRESOR C/PICO 6SERV. SMART LIGHT	3.25	9.75
	3	SUPRESOR C/PICO BP 6 TOMAS	1.68	5.04
	2	SUPRESOR C/PICO C/USB AVTEK	7.95	15.90
	18	SUPRESOR C/PICO CENTURY 1MT 6SERV.	1.84	33.12
	1	SUPRESOR C/PICO COOPER 1176V	12.32	12.32
	4	SUPRESOR C/PICO G.E 450J BL 705C	6.13	24.52
	2	SUPRESOR C/PICO G.E 800J	7.20	14.40
	3	SUPRESOR C/PICO GENERAL NEGRO 56223	5.77	17.31
	1	SUPRESOR C/PICO JEM GRIS 3MT	2.41	2.41
	4	SUPRESOR C/PICO KING 3MT	7.12	28.48
	2	SUPRESOR C/PICO MAVIJU	6.10	12.20
	1	SUPRESOR C/PICO SYLVANIA C/USB 8SERV.	5.05	5.05
	8	SUPRESOR C/PICO USB 6 SERV.	4.46	35.68
		SUMAN Y PASAN		3,212,218.45

**EMPRESA CENTRO COMERCIAL "EL HUERTO"****INVENTARIO FINAL
AL 30 DE JUNIO DEL 2022
Expresado en Dolares****FOLIO N°
240**

CODIGO	CANTIDAD	DESCRIPCIÓN	V. UNITARIO	V. TOTAL
		VIENEN		3,212,218.45
	8	SUPRESOR C/PICO VOLTECH 8TOMAS	4.15	33.20
	34	SUPRESOR C/PICOS COOPER 6 SERV. 1136V	8.35	283.90
	1	SUPRESOR C/PICOS G.E	5.81	5.81
	2	SUPRESOR C/PICOS GE 6 SERV.	7.25	14.50
	3	SUPRESOR C/PICOS NIPPON AMERICA	2.77	8.31
	80	SUPRESOR C/PICOS RHINO 3MTS.	2.62	209.60
	1	SUPRESOR CORTA PICO 6 SERV ACE	5.32	5.32
	129	SUUPER GLUE CRAFTGUARD	0.11	14.19
	3	SWITCH 20A	0.71	2.13
	13	SWITCH 30A	0.81	10.53
	9	SWITCH 60A	1.31	11.79
	8	SWITCH BOTON 30AMP. ECOLED	1.99	15.92
	7	SWITH 50AMPS.	1.50	10.50
	9	TABLA D/PINO CEPILL. 19MMX18.5CMX3.2MT	8.23	74.07
	13	TABLA D/PINO CEPILL. 19X0.19MMX3.96MT	9.24	120.12
	1	TABLAS D/PICAR PLAST. 14X24CM CY303	0.58	0.58
	60	TABLON D/PINO CEPILL. 0.41X0.145X3.96MT	10.19	611.40
	29	TACHO CAFE 220LT TORTUGA	31.71	919.59
	1	TACHO P/BASURA KAIMAN C/PEDAL 10LT GRIS LXD1	9.08	9.08
	5	TACHUELA 1/2 X CAJA LB.	1.34	6.70
	41	TACHUELA 5/8 X CAJA	1.58	64.78
	12	TACHUELA NEGRA 3/4	1.53	18.36
	58	TACHUELA PLAST. BEST VALUE 30PZS	1.00	58.00
	29267	TACO FISHER # 6 CONSUM	0.01	292.67
	1940	TACO FISHER P/GYPSUM	0.03	58.20
	17	TACO INTERRUCTOR TICINO	1.28	21.76
	6	TACO P/LIJAR CAUCHO	1.46	8.76
	2	TACO P/LIJAR TOLSEN 32101	2.31	4.62
	1	TALADRO 1/2" 550W S200 SILK.	22.50	22.50
	1	TALADRO BLACK & DECKER HD500-B3	46.98	46.98
	1	TALADRO BLACK&DECKER 550W 1/2 HD555-B3	33.49	33.49
	2	TALADRO BLACK-DECKER 1/2 TM605K-B3 120V	56.42	112.84
	6	TALADRO DEWALT 1/2 REVER DWD024-B3 120V	54.03	324.18
	1	TALADRO GENUINE 1/2	13.17	13.17
	1	TALADRO INALABRICO TOTAL 20V 3/8 UTDLI2002	110.00	110.00
	1	TALADRO INALAMB. DEWALT 20V DCD776C2-B3	187.66	187.66
	1	TALADRO INALAMB. DEWALT3/8 DCD700C2	98.31	98.31
	1	TALADRO INALAMB.1/2 DEWALT 14.4V DCD930KX	254.42	254.42
	1	TALADRO TOLSEN ROTOM. SDS 840W 79713	69.42	69.42
	1	TALADRO TOTAL 680W 1/2 UTG1061356	31.73	31.73
		SUMAN Y PASAN		3,212,218.45



EMPRESA CENTRO COMERCIAL "EL HUERTO"

**INVENTARIO FINAL
AL 30 DE JUNIO DEL 2022
Expresado en Dolares**

**FOLIO N°
241**

CODIGO	CANTIDAD	DESCRIPCIÓN	V. UNITARIO	V. TOTAL
		VIENEN		3,212,218.45
	199	TALCO CHINO	0.43	85.57
	12	TALON TERMINAL ADR22	0.35	4.20
	1	TANQUE BIODIGESTOR 600LT ROTOPLAS	320.12	320.12
	1	TANQUE D/SANITARIO BLANCO EDESA	30.07	30.07
	4	TANQUE RIVAL 1100LT T/BOT. RESERV.	129.17	516.68
	2	TANQUE RIVAL 2000LT T/BOTELLA	222.32	444.64
	4	TANQUE RIVAL 250LT T/BOT. RESERV.	48.80	195.20
	1	TANQUE RIVAL 500LT CHANCHITO STANDAR	71.88	71.88
	2	TANQUE RIVAL 500LT T/CILINDRO	98.22	196.44
	2	TANQUE RIVAL BOTELLA 2500LT RESERV.	236.65	473.30
	2	TANQUE RIVAL T/BOT. 500LT RESERV	79.57	159.14
	3	TANQUE ROTOPLAST 1100LTS T/BOTELLA	145.20	435.60
	1	TANQUE ROTOPLAST 500LTS T/VASO	81.92	81.92
	2	TANQUE ROTOPLAST 600LTS T/BOTELLA	108.93	217.86
	2	TANQUE SUMO T/BOTELLA 1100LT	89.06	178.12
	14	TAPA CIEGA METAL GRANDE OCTOG.	0.19	2.66
	29	TAPA D/CAUCHO P/FREG. YETKA 11/2	0.72	20.88
	14	TAPA D/CAUCHO P/FREG.11/2	0.21	2.94
	23	TAPA D/CAUCHO P/LAVAVO YETKA 11/4	0.72	16.56
	11	TAPA EDESA BLANCO FANTASIA	4.61	50.71
	4	TAPA EDESA BLANCO MONTECRISTO PLUS	6.33	25.32
	13	TAPA EDESA BONE P/INOD.	2.98	38.74
	1	TAPA EDESA CELESTE P/INOD.	5.83	5.83
	14	TAPA FV P/BAÑO UNIVERSAL	5.11	71.54
	14	TAPA P/TANQUE SANITARIO BLANCO EDESA	5.64	78.96
	4	TAPA REPUST.P/REJILLA CROM. 50MM YETKA	1.61	6.44
	1	TAPER JGO CUAD. UMCO X 3	2.77	2.77
	12	TAPIOCA 200GR	0.79	9.48
	100	TAPON HEMBRA 1" POLIP.	0.69	69.00
	638	TAPON HEMBRA 1/2 POLIMEX	0.27	172.26
	56	TAPON HEMBRA 1/2 PRESION	0.15	8.40
	15	TAPON HEMBRA 11/2 POLIP.	2.27	34.05
	17	TAPON HEMBRA 11/4 POLIP.	1.57	26.69
	15	TAPON HEMBRA 2" POLIP	3.35	50.25
	13	TAPON HEMBRA 2" PSTG.	1.00	13.00
	124	TAPON HEMBRA 2" RIVAL	0.63	78.12
	47	TAPON HEMBRA 3" RIVAL	0.80	37.60
	19	TAPON HEMBRA 3" TIGRE	0.71	13.49
	502	TAPON HEMBRA 3/4 POLIMEX	0.26	130.52
	9	TAPON HEMBRA 4" PSTG.	1.85	16.65
		SUMAN Y PASAN		3,212,218.45

**EMPRESA CENTRO COMERCIAL "EL HUERTO"****INVENTARIO FINAL
AL 30 DE JUNIO DEL 2022
Expresado en Dolares****FOLIO N°
242**

CODIGO	CANTIDAD	DESCRIPCIÓN	V. UNITARIO	V. TOTAL
		VIENEN		3,212,218.45
	61	TAPON HEMBRA 4" RIVAL	1.20	73.20
	7	TAPON HEMBRA 6"	3.39	23.73
	33	TAPON HEMBRA X 3" PLASTIGAMA	0.99	32.67
	22	TAPON MACHO 1 1/4 POLIP.	0.88	19.36
	33	TAPON MACHO 1" POLP.	0.58	19.14
	1063	TAPON MACHO 1/2 POLIP.	0.34	361.42
	14	TAPON MACHO 1 1/2 POLIP	0.91	12.74
	7	TAPON MACHO 2" POLIP.	2.22	15.54
	27	TAPON MACHO 2" PSTG	1.58	42.66
	71	TAPON MACHO 2" RIVAL PVC	0.70	49.70
	12	TAPON MACHO 3" PSTG.	1.12	13.44
	22	TAPON MACHO 3" RIVAL	0.72	15.84
	83	TAPON MACHO 3/4 POLIP.	0.45	37.35
	64	TAPON MACHO 4" RIVAL	1.28	81.92
	5	TARJETA MICRO SD 8GB KINGSTON	5.35	26.75
	4	TAZA-PLATO VIDRIO KIG TULIPE 12PZS TUL02AB	9.28	37.12
	3	TAZON DECOR. #26 3.63LT	3.85	11.55
	9	TAZON INOX #20 1.74LT	2.15	19.35
	2	TAZON INOX #28 4.58LT	3.68	7.36
	50	TE 1 A 1/2 FLEX IV	0.21	10.50
	8	TE 1 A 3/4 POLIP.	2.10	16.80
	14	TE 1" A 1/2 POLIP.	2.01	28.14
	43	TE 1" POLIP.	1.57	67.51
	1969	TE 1/2 FLEX	0.05	98.45
	47	TE 1/2 FLEX POLIMEX C/ROSCA	0.60	28.20
	1189	TE 1/2 POLIP.	0.42	499.38
	13	TE 1/2 PRESION	0.24	3.12
	6	TE 1 1/2 POLIP	2.86	17.16
	12	TE 1 1/4 POLIP.	2.50	30.00
	32	TE 3 A 2 TIGRE	0.80	25.60
	9	TE 3 A 2" RIVAL	3.08	27.72
	304	TE 3/4 A 1/2 FLEX	0.12	36.48
	22	TE 3/4 A 1/2 POLIP.	1.24	27.28
	294	TE 3/4 FLEX	0.11	32.34
	47	TE 3/4 FLEX POLIMEX C/ROSCA	1.10	51.70
	78	TE 3/4 FLEX PSTG	0.48	37.44
	126	TE 3/4 POLIP	0.87	109.62
	15	TE 4 A 2 RIVAL	2.70	40.50
	24	TE 4 A 2 TIGRE	1.64	39.36
	38	TE 4 A 3 PSTG.	5.88	223.44
		SUMAN Y PASAN		3,212,218.45

**EMPRESA CENTRO COMERCIAL "EL HUERTO"****INVENTARIO FINAL
AL 30 DE JUNIO DEL 2022**

Expresado en Dolares

**FOLIO N°
243**

CODIGO	CANTIDAD	DESCRIPCIÓN	V. UNITARIO	V. TOTAL
		VIENEN		3,212,218.45
	69	TE 4 A 3 RIVAL	3.90	269.10
	32	TE 4 A 3 TIGRE	1.47	47.04
	8	TE 6 A 3 BLANCO ECON.	4.47	35.76
	6	TE P/BOMBA 1 A 1/2 FLEX	0.36	2.16
	4	TE P/BOMBA 1" FLEX	0.38	1.52
	1	TE P/GAS ACOPLA 5/16 ITALI	1.20	1.20
	19	TE P/GAS YETKA	1.47	27.93
	44	TE X 2" RIVAL	1.01	44.44
	159	TE X 2" TIGRE.	0.63	100.17
	22	TE X 3" RIVAL	2.16	47.52
	108	TE X 3" TIGRE	1.52	164.16
	52	TE X 4" PSTG.	4.10	213.20
	25	TE X 4" RIVAL	2.84	71.00
	49	TE X 4" TIGRE	2.43	119.07
	22	TEES X 3" PVC ECON.	0.94	20.68
	981	TEFLON GR. 19MMX15MTS	0.55	539.55
	1	TEFLON PEQ. PSTG.	0.24	0.24
	7	TEFLON PEQ. TOOLCRAFT AMAR.	0.53	3.71
	4	TELEFONO MTX T-5912LM C/ID	7.14	28.56
	2	TELEFONO P/PORT. ELECT. BL. FARFISA	16.00	32.00
	2	TELEFONO P/PORT. ELECT. TICINO 334202	22.30	44.60
	1	TELEVISOR INNOVA 50" 4K LGWEBOS IN-250-4KWEBO	475.08	475.08
	4	TEMPLADOR 1/2 FIERO GANCHO-ARGOLLA	7.93	31.72
	14	TEMPLADOR 1/4 FIERO GANCHO-ARG.	1.33	18.62
	7	TEMPLADOR 1/4 TOOLCRAF GANCHO	1.22	8.54
	19	TEMPLADOR 3/16 FIERO GANCHO-GANCHO	0.75	14.25
	4	TEMPLADOR 3/16 TOOLCRAFT GANCHO	0.83	3.32
	5	TEMPLADOR 3/8 FIERO GANCHO GANCHO	2.40	12.00
	6	TEMPLADOR GALV. 1/2	1.23	7.38
	13	TEMPLADOR GALV. 3/8	0.76	9.88
	11	TEMPLADOR GALV. 5/16 FIERRO	1.75	19.25
	1	TEMPLADOR GALV. 5/8	2.52	2.52
	11	TEMPLADOR-CINTA 2PZS	5.20	57.20
	5	TEMPLADOR-CINTA 5MTSX25MM	2.37	11.85
	2	TEMPORIZADOR ANALOG VOLTECK ELEC.	7.21	14.42
	1	TEMPORIZADOR DIG. 8 VOLTECH	14.89	14.89
	4	TENASA TOTAL 8"	4.10	16.40
	7	TENAZA 7" VIKINGO	1.88	13.16
	2	TENAZA CENTURY 6.5"	3.18	6.36
	1	TENAZA TOTAL 10" IND.	4.75	4.75
		SUMAN Y PASAN		3,212,218.45

**EMPRESA CENTRO COMERCIAL "EL HUERTO"****INVENTARIO FINAL
AL 31 DE JUNIO DEL 2022
Expresado en Dolares****FOLIO N°
244**

CODIGO	CANTIDAD	DESCRIPCIÓN	V. UNITARIO	V. TOTAL
		VIENEN		3,212,218.45
	19	TERMINAL P/BATERIA BP	0.72	13.68
	21	TERMINAL P/BATERÍA CARRO MOTSUR 4LEVT02	1.30	27.30
	24	TERMINAL P/BATERIA MED.	1.20	28.80
	19	TERMINAL P/BATERIA PESADO	2.28	43.32
	170	TERMINAL P/CABLE HEMBRA 18-22	0.02	3.40
	180	TERMINAL P/CABLE MACHO 10-12	0.03	5.40
	63	TERMINAL P/CABLE U #10-12	0.03	1.89
	383	TERMINAL P/CORTINA 1"	0.21	80.43
	191	TERMINAL P/CORTINA 1/2	0.15	28.65
	122	TERMINAL P/CORTINA 3/4	0.15	18.30
	175	TERMINAL RED. 5.5-6 HUNTER F-1365	0.06	10.50
	1	TERMO 1LT METAL	6.70	6.70
	1	TERMO GR. 2 EN 1 TACHO AZUL-VERDE	16.07	16.07
	8	TERMO LONCHERA HOMELIFE 7PZS 191	6.27	50.16
	6	TERMO LONCHERA PICA EJEC.	12.85	77.10
	1	TERMO LUNCH BOX EJECT.	10.16	10.16
	2	TERMO TV01 1 1/4 1.25LT POLIMES	8.79	17.58
	2	TERMO UMCO AZUL 500ML INOX 7472	6.24	12.48
	1	TERRAJA 1/2 C/VERDE MALETA	26.26	26.26
	6	TERRAJA BP	4.63	27.78
	8	TERRAJA CUMM. BLISTER	4.77	38.16
	7	TERRAJA D/MALETA 4 DAD.	26.10	182.70
	32	TERRAJA JEM P/TUBO	3.41	109.12
	5	TERRAJA JEM P/TUBO	4.89	24.45
	4	TERRAJA MAN. STANLY AMAR.	3.45	13.80
	10	TERRAJA PLAST. AMAR.	3.48	34.80
	1	TERRAJA PLAST. VIKINGO	3.97	3.97
	10	TERRAJA SKUT BLISTER	2.93	29.30
	2	TERRAJA YETKA 125.611	4.50	9.00
	1	TERRAJA YETKA P/TUBOS PVC 3 DADOS	7.05	7.05
	3	TERRAJA YETKA PROFES. 125610	8.18	24.54
	10	TERREAJA CENTURY PLAST. 12-3/4 0242	3.09	30.90
	20	THIOSEC X 100GR	5.21	104.20
	2	TIGERA CESPED GIRAT.	2.93	5.86
	1	TIGERA D/PODAR TRAMONTINA	3.00	3.00
	1	TIGERA INCOLMA 7"	3.90	3.90
	2	TIJERA 10" SASTRE CROM.	5.02	10.04
	2	TIJERA IMANO CURVA FORJ. 6" TRUPER	5.30	10.60
	8	TIJERA IMANO TRUPER CURVA 8"	5.72	45.76
		SUMAN Y PASAN		3,212,218.45

**EMPRESA CENTRO COMERCIAL "EL HUERTO"****INVENTARIO FINAL
AL 30 DE JUNIO DEL 2022
Expresado en Dolares****FOLIO N°
245**

CODIGO	CANTIDAD	DESCRIPCIÓN	V. UNITARIO	V. TOTAL
		VIENEN		3,212,218.45
	5	TIJERA 2PZS 8786	1.52	7.60
	7	TIJERA 3PZS JGO LARTIZCO	2.74	19.18
	5	TIJERA 6007	0.61	3.05
	10	TIJERA BIC PLAST. 15.2CM	0.38	3.80
	68	TIJERA BIC PLAST. FASHION	0.78	53.04
	3	TIJERA BP/PODAR PROFESIONAL 12"	4.07	12.21
	2	TIJERA C/LATA 10" ALINE	2.45	4.90
	1	TIJERA C/LATA 10" BP M/PLAST.	3.19	3.19
	1	TIJERA C/LATA 10" TOLSEN	4.62	4.62
	1	TIJERA C/LATA 12" BP	3.75	3.75
	2	TIJERA C/TUBO TOLSEN 8" 33000	4.80	9.60
	22	TIJERA CARIOCA OFFICE	0.45	9.90
	23	TIJERA CARIOCA PEQ.	0.19	4.37
	2	TIJERA CORTAR TUBO CENTURY 16-40	2.89	5.78
	45	TIJERA D/CABELLO TRAMONT. 5" 25910-165	2.65	119.25
	1	TIJERA D/CORTAR LATA 10" BP	3.91	3.91
	4	TIJERA D/CORTAR LATA STANLEY 12"	12.28	49.12
	2	TIJERA D/PODAR 12" C/DIENT. PULID. 78334-125	3.87	7.74
	9	TIJERA D/PODAR 12" FAMASTIL 2 MANOS DURASTEEL	3.24	29.16
	4	TIJERA D/PODAR 12" TRAMONT. C/VIVA	4.71	18.84
	56	TIJERA D/PODAR 12" TRAMONT. M/MAD	3.63	203.28
	2	TIJERA D/PODAR 12" TRAMONTINA M/MAD.	3.65	7.30
	2	TIJERA D/PODAR 12" TRUPER 2 MANOS	9.84	19.68
	2	TIJERA D/PODAR 12" VIKINGO	5.78	11.56
	3	TIJERA D/PODAR 17" TRUPER 2MANOS	7.11	21.33
	1	TIJERA D/PODAR 2 MANOS TRUPER 17" M/MAD.	8.07	8.07
	1	TIJERA D/PODAR 30" EMTOP 740103	12.00	12.00
	1	TIJERA D/PODAR 8" INGCO 12MM HPS0109	3.00	3.00
	2	TIJERA D/PODAR 8" TOLSEN	6.53	13.06
	6	TIJERA D/PODAR 8.5" EMTOP038501	7.54	45.24
	3	TIJERA D/PODAR 9" BELLOTA #3501-22	11.48	34.44
	1	TIJERA D/PODAR CENT. 8"	2.81	2.81
	4	TIJERA D/PODAR CENTURY 8"	2.52	10.08
	17	TIJERA D/PODAR ECON. P/LARGA	1.49	25.33
	5	TIJERA D/PODAR GRIP-WELL 2 MANOS	3.70	18.50
	8	TIJERA D/PODAR PRETUL 2 MANOS	5.73	45.84
	15	TIJERA D/PODAR PRETUL 8" T-67P IMANO	4.27	64.05
	4	TIJERA D/PODAR RAMAS TOLSEN 8" 31023	5.91	23.64
	1	TIJERA D/PODAR STANLEY 8"	7.14	7.14
	2	TIJERA D/PODAR TOLSEN 2MANOS 26-36"	11.28	22.56
		SUMAN Y PASAN		3,212,218.45

**EMPRESA CENTRO COMERCIAL "EL HUERTO"****INVENTARIO FINAL
AL 30 DE JUNIO DEL 2022
Expresado en Dolares****FOLIO N°
246**

CODIGO	CANTIDAD	DESCRIPCIÓN	V. UNITARIO	V. TOTAL
		VIENEN		3,212,218.45
	5	TIJERA D/PODAR TOTAL 22" THT1516001	10.58	52.90
	2	TIJERA D/PODAR TOTAL 8" THT0109	3.50	7.00
	7	TIJERA D/PODAR TOTAL 8 1/2 SI	5.11	35.77
	1	TIJERA D/PODAR TRAMOMT. RAMAS M/METAL GR	9.80	9.80
	15	TIJERA D/PODAR TRAMONT 78300-801	2.36	35.40
	1	TIJERA D/PODAR TRAMONT. 78304-511	5.12	5.12
	21	TIJERA D/PODAR TRAMONT. S/BLISTER	2.42	50.82
	4	TIJERA D/PODAR TRAMONTINA M /LARGO GR.	7.37	29.48
	24	TIJERA D/PODAR TRUPER 8"	5.17	124.08
	15	TIJERA D/RAMAS TRUPER M/TUBULAR	8.95	134.25
	9	TIJERA ELECTRIC. EMTOP 5.5" 2855	3.45	31.05
	11	TIJERA ESCOLAR BESTER	0.47	5.17
	37	TIJERA ESCOLAR LANCER	0.26	9.62
	4	TIJERA ESCOLAR LARTIZCO	0.41	1.64
	10	TIJERA FOSK YG9012B	0.83	8.30
	6	TIJERA GR. LANCER 8.5	0.80	4.80
	9	TIJERA GR. LANCER 9.5"	0.80	7.20
	6	TIJERA INCLOMA CROM. 6"	4.62	27.72
	1	TIJERA INCOLMA 7" CROM. MODISTA	4.45	4.45
	6	TIJERA JGO 2PZS 7.5"	1.53	9.18
	11	TIJERA JGO 3PZS ECON.	1.35	14.85
	9	TIJERA MULT. 8.5 NEGRO	0.73	6.57
	1	TIJERA MULT. 8 1/2 COLOR	2.25	2.25
	10	TIJERA MULT. 9.75 NEGRO	0.92	9.20
	3	TIJERA MULT. BEST VALUE H12015	2.80	8.40
	2	TIJERA MULTIUSO HOMELIFE M/PLAST COLOR	1.51	3.02
	4	TIJERA ONDAS JGO 3PZS	2.39	9.56
	3	TIJERA P/CORTAR CARNE LA PAJARITA	8.43	25.29
	1	TIJERA P/CORTAR LATA 12"	3.72	3.72
	2	TIJERA P/CORTAR LATA VIKINGO 8"	3.27	6.54
	21	TIJERA P/LATA 8" ALINE	2.16	45.36
	5	TIJERA P/PODAR BELLOTA 7"	4.91	24.55
	3	TIJERA P/PODAR 24.5" TOTAL THT1516301	9.51	28.53
	2	TIJERA P/PODAR 9" UYUS	4.45	8.90
	6	TIJERA P/PODAR RECTO 8" WELLO	4.06	24.36
	3	TIJERA P/PODAR TRAMONT. PROF.	10.04	30.12
	5	TIJERA P/PODAR TRAMONTINA RAMOS GR 78360-505	7.78	38.90
	11	TIJERA PELIKAN ESCOLAR ERG.	0.63	6.93
	4	TIJERA PODAR BP 8"	2.12	8.48
	6	TIJERA PODAR PLAY GARDEN J-1025	4.46	26.76
		SUMAN Y PASAN		3,212,218.45

**EMPRESA CENTRO COMERCIAL "EL HUERTO"****INVENTARIO FINAL
AL 30 DE JUNIO DEL 2022
Expresado en Dolares****FOLIO N°
247**

CODIGO	CANTIDAD	DESCRIPCIÓN	V. UNITARIO	V. TOTAL
		VIENEN		3,212,218.45
	7	TIJERA PRETUL 3 1/2"	2.07	14.49
	11	TIJERA PRETUL 5 1/2 ESTILISTA.	2.63	28.93
	7	TIJERA PRETUL 6" COSTURA D/METAL	3.07	21.49
	8	TIJERA PRETUL 6" METAL	3.79	30.32
	4	TIJERA PRETUL 6" OFICINA	1.46	5.84
	1	TIJERA PRETUL OFIC-COST.	2.50	2.50
	28	TIJERA SASTRE 8"	0.91	25.48
	1	TIJERA SASTRE CROMADA 12"	8.75	8.75
	1	TIJERA SASTRE CROMADA 8"	6.80	6.80
	19	TIJERA TOLSEN 8" 30044	1.52	28.88
	1	TIJERA TOLSEN IND. MULTIP. 30049	3.70	3.70
	32	TIJERA TOLSEN MULT. 8"	1.62	51.84
	8	TIJERA TOTAL 11"	2.60	20.80
	2	TIJERA TOTAL 9" MULT. INOX.	3.60	7.20
	7	TIJERA TRAMONT. 5" SUPERC.	1.80	12.60
	3	TIJERA TRUPER 5 1/2 V/USOS	3.32	9.96
	23	TIJERA VIKINGO P/OFIC.	1.77	40.71
	2	TIJERA WOLFOX 7"	1.40	2.80
	1	TIMBRE CAMPANILLA	5.00	5.00
	3	TIMBRE DINDON NEXIUN	1.83	5.49
	8	TIMBRE INALAMB. MEIKO 826	3.83	30.64
	7	TIMBRE INALAMB. OULIA A109S	5.40	37.80
	6	TIMBRE INALAMB.MEIKO 4828	3.90	23.40
	5	TIMBRE INALAMBRICO BP	3.64	18.20
	3	TIMBRE INALAMBRICO MEIKO BJ-9611K DC	3.52	10.56
	4	TIMBRE INALAMBRICO WOOKEE J308B	4.57	18.28
	35	TINA MOISES #2	1.88	65.80
	2	TINOCO 130LT TORTUGA	19.04	38.08
	4	TINTE ACV AMARILLO XLT	6.01	24.04
	6	TINTE CONDOR CAFE X LT	4.00	24.00
	3	TINTE CONDOR ROJO XLT	4.00	12.00
	17	TINTE P/ROPA AZUL OSCURO MAGICO	0.54	9.18
	39	TINTE P/ROPA MAGICO V/COLOR	0.54	21.06
	75	TINTE P/ROPA NEGRO MAG.	0.54	40.50
	6	TINTE P/ROPA ROJO MAG.	0.50	3.00
	33	TINTE PLAS AMARILLO X 1/2 LT CONC.	2.32	76.56
	18	TINTE PLAS AMARILLO X LT CONC.	4.36	78.48
	6	TINTE PLAS APL. DIREC. X LT	3.13	18.78
	12	TINTE PLAS BURDEO X LT CT10204	3.64	43.68
	10	TINTE PLAS CAFE FORTE CONC. 1/2 LT	2.75	27.50
		SUMAN Y PASAN		3,212,218.45

**EMPRESA CENTRO COMERCIAL "EL HUERTO"****INVENTARIO FINAL
AL 30 DE JUNIO DEL 2022
Expresado en Dolares****FOLIO N°
248**

CODIGO	CANTIDAD	DESCRIPCIÓN	V. UNITARIO	V. TOTAL
		VIENEN		3,212,218.45
	6	TINTE PLAS CAFE FORTE CONC. X LT	4.82	28.92
	31	TINTE PLAS CAFE X 1/2LT CONC.	3.02	93.62
	25	TINTE PLAS CAFE X LT CONC.	4.72	118.00
	36	TINTE PLAS CAOBA 1/2LT CONC.	2.58	92.88
	12	TINTE PLAS CAOBA X LT CONC.	4.88	58.56
	105	TINTE PLAS CEDRO X 1/2 LT APL. DIREC	2.11	221.55
	9	TINTE PLAS CEDRO X GL DIRECTA CT10173	12.05	108.45
	84	TINTE PLAS CEDRO X LT APL. DIREC. CT10174	3.34	280.56
	32	TINTE PLAS CHERRY X 1/2LT APL. DIREC.	1.97	63.04
	3	TINTE PLAS CHERRY X GL	11.66	34.98
	22	TINTE PLAS CHERRY X LT APL. DIREC. CT10224	3.50	77.00
	8	TINTE PLAS MIEL X LT APL. DIREC.	3.26	26.08
	13	TINTE PLAS NEGRO 1/2LT CONC.	1.95	25.35
	15	TINTE PLAS NEGRO X LT CONC.	3.64	54.60
	45	TINTE PLAS NOGAL X 1/2LT	2.39	107.55
	18	TINTE PLAS NOGAL X LT CONC.	4.86	87.48
	8	TINTE PLAS ROJO 1/2LT	2.49	19.92
	19	TINTE PLAS ROJO X LT CONC.	4.81	91.39
	40	TINTE PLAS WENGUE X 1/2LT CONC.	2.24	89.60
	11	TINTE PLAS WENGUE X TL CONC.	3.74	41.14
	1	TINTE ULTRA ROJO X LIT	3.99	3.99
	9	TINTE VHP BURDEOS X LT	5.37	48.33
	7	TINTE VHP CAFE X 1LT	5.61	39.27
	7	TINTE VHP CAMELO X 1LT	5.37	37.59
	2	TINTE VHP CEDRO X GL	19.27	38.54
	12	TINTE VHP CHANUL X LT	5.63	67.56
	23	TINTE VHP CHERRY X 1LT	5.58	128.34
	11	TINTE VHP NEGRO X LT	5.37	59.07
	2	TINTE VHP NOGAL X GL	19.10	38.20
	45	TINTE VHP NOGAL X LIT	5.47	246.15
	14	TINTE VHP X LT	5.38	75.32
	12	TIPS AMBIENTAL SPRAY 400ML	2.54	30.48
	52	TIPS AMBIENTAL SPRAY 400ML BRISA LAVANDA	2.56	133.12
	42	TIPS CLORO 500ML	0.65	27.30
	5	TIPS CLORO X LT	1.22	6.10
	2	TIPS DESINF. 1LT BRISA MARINA	1.44	2.88
	2	TIPS DESINF. 1LT EUCALIPTO	1.44	2.88
	8	TIPS DESINF. 1LT FLORAL	1.44	11.52
	10	TIPS DESINF. 1LT FRUTILLA	1.44	14.40
	7	TIPS DESINF. 2LT EUCALIPTO	2.81	19.67
		SUMAN Y PASAN		3,212,218.45

**EMPRESA CENTRO COMERCIAL “EL HUERTO”****INVENTARIO FINAL
AL 30 DE JUNIO DEL 2022
Expresado en Dolares****FOLIO N°
249**

CODIGO	CANTIDAD	DESCRIPCIÓN	V. UNITARIO	V. TOTAL
		VIENEN		3,212,218.45
	2	TIPS DESINF. 2LT FLORAL	2.81	5.62
	1	TIPS DESINF. 2LT INFANTIL	3.02	3.02
	2	TIPS DESINF. 2LT LAVANDA	2.80	5.60
	45	TIPS DESINF. 500ML MANZANA	0.87	39.15
	11	TIPS DESINF. 500ML MANZANA CANELA	0.95	10.45
	13	TIPS DESINF. BRISA MARINA 500ML	0.79	10.27
	3	TIPS DESINF. BRISA MARINA X 2LT	2.80	8.40
	1	TIPS DESINF. X 500CC	0.96	0.96
	7	TIPS DESINF.ROSAS 500ML	0.96	6.72
	13	TIPS DESINFEC. 1LT LAVANDA	1.48	19.24
	16	TIPS DESINFEC. 500ML FRUTILLA	0.88	14.08
	6	TIPS DESINFEC. 500ML LAVANDA	0.78	4.68
	5	TIPS DESINFECT. 1/2 EUCALIPTO	0.94	4.70
	1	TIPS DESINFECT. 1/2 INFANTIL BABY	0.96	0.96
	7	TIPS DESINFECT. 1/2 LT FLORAL	0.54	3.78
	67	TIPS DESINFECT. 1LT LIMON	1.17	78.39
	13	TIPS DESINFECT. 240ML BRISA MARINA	0.36	4.68
	1	TIPS DESINFECT. 240ML FRUTILLA	0.36	0.36
	1	TIPS DESINFECT. 240ML LAVANDA	0.36	0.36
	1	TIPS DESINFECT. 240ML MANZANA	0.36	0.36
	1	TIPS DESINFECT. 2LT MANZANA	2.81	2.81
	4	TIPS DESINFECT. FRUTILLA 2LT	2.80	11.20
	2	TIPS DESINFECT. LIMON 2LT	2.81	5.62
	3	TIPS DESINFECT. MANZANA CANELA	1.44	4.32
	5	TIPS INOD. S/SARRO X 500CC	2.27	11.35
	3	TIPS MULT. ACEITE NARANJA X 500CC	3.20	9.60
	18	TIPS MULT. BAÑO-COCINA X 500CC	2.18	39.24
	11	TIPS P/VIDRIOS X 500CC	2.44	26.84
	34	TIPS PAST. AMBIENTAL	0.71	24.14
	2	TIPS PAST. BRISAS LAVANDA 95GR	0.52	1.04
	5	TIPS PAST. MANZ. CANELA 95GR	0.78	3.90
	4	TIPS PAST. POTPOURRI 95GR	0.76	3.04
	6	TIPS SPRAY X 360CC	2.80	16.80
	9	TIPS TANQUE BRISA MAR. 48GR	1.74	15.66
	5	TIRADERA 091BP 96MM	0.57	2.85
	50	TIRADERA 303-AC	1.63	81.50
	63	TIRADERA 304-AC	2.00	126.00
	14	TIRADERA BRONCE C/BASE	0.88	12.32
	67	TIRADERA P/CAJON 3120 BP	0.46	30.82
	10	TIRADERA P/PTA 294 AC-240MM	5.96	59.60
		SUMAN Y PASAN		3,212,218.45

**EMPRESA CENTRO COMERCIAL "EL HUERTO"****INVENTARIO FINAL
AL 30 DE JUNIO DEL 2022
Expresado en Dolares****FOLIO N°
250**

CODIGO	CANTIDAD	DESCRIPCIÓN	V. UNITARIO	V. TOTAL
		VIENEN		3,212,218.45
	31	TIRADERA P/PTA 3031AC-150MM	1.42	44.02
	17	TIRADERA P/PTA 316 AC-220MM	2.32	39.44
	39	TIRADERA TUBULAR 128MM ACERO INOX	0.98	38.22
	23	TIRADERA TUBULAR 76MM ACERO INOX	0.68	15.64
	98	TIRADERA TUBULAR 96MM CENTURY 12GQ	0.62	60.76
	2514	TIRAFONDO 1/4 X 1 1/2	0.02	50.28
	852	TIRAFONDO 1/4 X 3 1/2"	0.05	42.60
	864	TIRAFONDO 1/4 X 6"	0.08	69.12
	981	TIRAFONDO 5/16X1"	0.03	29.43
	260	TIRAFONDO 5/16X5"	0.13	33.80
	9	TIRALINEA D/TIZA TOTAL	3.21	28.89
	11	TIRALINEA PRETUL 15MTS	3.82	42.02
	1	TIRALINEA STANLEY 47442	4.63	4.63
	8	TIRALINEA TOLSEN 42012	3.77	30.16
	6	TIRALINEA TOOLCRAFT C/NIVEL TC0398	2.11	12.66
	1134	TIRALINEA TRUPER TL-50	2.84	3,220.56
	1414	TIZA IND. P/METAL	0.13	183.82
	3	TKIL SPRAY	1.06	3.18
	56	TKILL X GL	15.33	858.48
	8	TKILL X LT	4.51	36.08
	1	TOALLA COCINA 2PZS 768-035842	3.57	3.57
	45	TOALLA D/COCINA FAMILIA 250 CORTES HOGAR MUL	1.39	62.55
	17	TOALLA D/COCINA FAMILIA 4.1M EXTRA GR.	1.97	33.49
	79	TOALLA LADYSOFT	0.68	53.72
	1	TOALLA NATURAL YASUNI 150MT	3.13	3.13
	1	TOALLA P/COCINA BIOSOLUTION 2H 150H	1.94	1.94
	17	TOALLA P/COCINA FAMILIA 90 CORTES	0.87	14.79
	7	TOALLAS HUMEDAS ANTIB. VAPORAL 20UNDS	1.44	10.08
	2	TOALLAS HUMEDAS FAMILIA X24	5.96	11.92
	3	TOALLERO CROM DANU	1.72	5.16
	3	TOALLERO P/BAÑO GA1410 CARDINAL	3.02	9.06
	2	TOALLERO YETKA 60CM 2 GANCHOS	3.56	7.12
	2	TOALLERO YETKA C/REPISA 5 GANCHOS	8.89	17.78
	3	TOLDO MOSQUETERO BP5026	5.34	16.02
	7	TOMA P/COMPU RJ45 EAGLE	5.71	39.97
	8	TOMA P/PC-TELEF 2 SERV. EMP. TW	1.75	14.00
	17	TOMA P/TELEF. COOPER 3535-4V	2.31	39.27
	9	TOMA P/TELEF. TICINO MARFIL	2.00	18.00
	1	TOMA P/TV BOSSI P/CAJ.	1.40	1.40
	1	TOMA P/TV COAXIAL TICINO	2.00	2.00
		SUMAN Y PASAN		3,212,218.45

**EMPRESA CENTRO COMERCIAL “EL HUERTO”****INVENTARIO FINAL
AL 30 DE JUNIO DEL 2022
Expresado en Dolares****FOLIO N°
251**

CODIGO	CANTIDAD	DESCRIPCIÓN	V. UNITARIO	V. TOTAL
		VIENEN		3,212,218.45
	21	TOMA TELEF. PROW EMP. 4 HILOS	0.67	14.07
	21	TOMA TV TICINO P/CAJETIN AE2152EM	1.71	35.91
	30	TOMA WEGGO SPTO MARFIL	0.79	23.70
	4	TOMA+USB TICINO AE2231USB	5.74	22.96
	4	TOMAC-INTERR EVLITE P/CAJETIN MARFIL	1.40	5.60
	66	TOMACORR DOBLE UNIVERSAL TICINO	2.52	166.32
	3	TOMACORR+INTERR. CENTURY 4M9741G	0.67	2.01
	19	TOMACORR-INTERR. VETO 5871	2.97	56.43
	1	TOMACORR. COOPER #112 P/GALL. NEGRO GR.	5.91	5.91
	4	TOMACORR. COOPER #1876V	2.48	9.92
	9	TOMACORR. COOPER #805V	3.05	27.45
	6	TOMACORR. VETO NEMA 250V P/CAJETIN PLA35970	1.43	8.58
	5	TOMACORRIENTE BLIND. POLAR. ECON.	0.43	2.15
	8	TOMACORRIENTE AEREO EAGLE 4887	1.32	10.56
	10	TOMACORRIENTE AMAR. LEVITON 615CV 1 SERV.	3.53	35.30
	9	TOMACORRIENTE AMAR. LEVITON 615PV 1 SERV.	2.07	18.63
	7	TOMACORRIENTE BLIND. LEVITON 515CA 1 SERV.	2.60	18.20
	6	TOMACORRIENTE C/USB WEGGO P/CAJ.	7.74	46.44
	17	TOMACORRIENTE COOPER 32B 220V P/CAJ.	3.07	52.19
	13	TOMACORRIENTE COOPER 826V INDUC.	2.52	32.76
	26	TOMACORRIENTE COOPER AMAR. BLIND. 4887	2.14	55.64
	25	TOMACORRIENTE COOPER BLIND. 2887	2.92	73.00
	67	TOMACORRIENTE COOPER P/CAJ. 270V	0.58	38.86
	116	TOMACORRIENTE COOPER P/CAJ. 270V	0.52	60.32
	87	TOMACORRIENTE DOBLE P&S P/CAJETIN	0.58	50.46
	23	TOMACORRIENTE DOBLE PROW EMP.	1.04	23.92
	18	TOMACORRIENTE DOBLE RED. TICINO P/CAJET. AE22	2.31	41.58
	315	TOMACORRIENTE DOBLE VETO PLATA	1.37	431.55
	31	TOMACORRIENTE EVLITE P/CAJETIN BL	1.24	38.44
	41	TOMACORRIENTE EVLITE P/CAJETIN MARF.	1.24	50.84
	11	TOMACORRIENTE P/EXTENCION ECON. NEGRO POLA	0.40	4.40
	20	TOMACORRIENTE SBPTO VOLT.	1.11	22.20
	50	TOMACORRIENTE SBPTO. TICINO OVAL P38	1.53	76.50
	9	TOMACORRIENTE SPTO COOPER 74V	5.85	52.65
	217	TOMACORRIENTE SPTO COOPER 78V	1.88	407.96
	10	TOMACORRIENTE SPTO. EAGLE	1.02	10.20
	36	TOMACORRIENTE SPTO. ECON.	0.29	10.44
	337	TOMACORRIENTE SPTO. VOLTECH	0.78	262.86
	399	TOMACORRIENTE TICINO P/CAJ. M/STYLE AE2228E2M	1.39	554.61
	10	TOMATELEFONO PROLIGHTING	1.20	12.00
		SUMAN Y PASAN		3,212,218.45

**EMPRESA CENTRO COMERCIAL "EL HUERTO"****INVENTARIO FINAL
AL 30 DE JUNIO DEL 2022
Expresado en Dolares****FOLIO N°
252**

CODIGO	CANTIDAD	DESCRIPCIÓN	V. UNITARIO	V. TOTAL
		VIENEN		3,212,218.45
	13	TOPAS X 100CC	7.83	101.79
	8	TOPE D/PUERTA MAGNET.ACERO INOX. FINEASY	2.19	17.52
	3	TOPE D/PUERTA PISO HERMEX PLATA	2.47	7.41
	46	TOPE ESCUADRA 1 1/2 P/MARQUETERIA	0.03	1.38
	3	TOPE IMAN	0.14	0.42
	4	TOPE P/PISO CROM. TOOLC. TC3063	2.27	9.08
	3	TOPE P/PISO DOR. TOOLC. TC3064	2.11	6.33
	6	TOPE P/PUERTA DOMO SKUT	1.14	6.84
	77	TOPE P/PUERTA RESORT 3" IND.	0.26	20.02
	1520	TORNILLO BLANCO 8X1 MDF	0.01	15.20
	1123	TORNILLO BLANCO 8X11/2 MDF	0.01	11.23
	934	TORNILLO BLANCO 8X2 MDF	0.02	18.68
	14	TORNILLO C/TUERCA 5/32 X 1	0.01	0.14
	119	TORNILLO C/TUERCA 1/8X1/2	0.01	1.19
	39	TORNILLO C/TUERCA 3/16X3/4 ESTUFA	0.02	0.78
	179	TORNILLO C/TUERCA 5/32X3/4	0.01	1.79
	181	TORNILLO C/TUERCA 5/32X3/8	0.01	1.81
	244	TORNILLO C/TUERCA 5X15 C/AVELL. MILIM.	0.01	2.44
	928	TORNILLO C/TUERCA 5X15MM MILIM.	0.02	18.56
	397	TORNILLO C/TUERCA 5X20MM C/AVELL. MILIM.	0.02	7.94
	895	TORNILLO C/TUERCA 5X20MM MILIM.	0.02	17.90
	941	TORNILLO C/TUERCA 5X25MM MILIM.	0.02	18.82
	948	TORNILLO C/TUERCA 5X30MM MILIM.	0.02	18.96
	439	TORNILLO C/TUERCA 5X50MM MILIM	0.03	13.17
	200	TORNILLO C/TUERCA 6X20MM	0.03	6.00
	100	TORNILLO C/TUERCA 6X25MM	0.03	3.00
	238	TORNILLO C/TUERCA 6X25MM C/AVELL. MILIM.	0.03	7.14
	200	TORNILLO C/TUERCA 6X30MM	0.04	8.00
	100	TORNILLO C/TUERCA 6X35MM	0.04	4.00
	91	TORNILLO C/TUERCA 6X50MM	0.06	5.46
	250	TORNILLO C/TUERCA 8X20MM C/AVELL. MILIM	0.05	12.50
	250	TORNILLO C/TUERCA 8X25MM C/AVELL. MILIM.	0.05	12.50
	51	TORNILLO D/TRABA	0.25	12.75
	16	TORNILLO EDESA TAZA-PISO	0.87	13.92
	280	TORNILLO NEGRO 2 1/2 X CAJA	1.00	280.00
	24750	TORNILLO NEGRO 8 X 1 1/4 AUTOP.	0.01	247.50
	49936	TORNILLO NEGRO 8X1 1/2 HIERRO-AGRO	0.01	499.36
	20871	TORNILLO NEGRO 8X1 AUTO.	0.01	208.71
	1857	TORNILLO NEGRO 8X1/2	0.01	18.57
	24680	TORNILLO NEGRO 8X2	0.01	246.80
		SUMAN Y PASAN		3,212,218.45

**EMPRESA CENTRO COMERCIAL "EL HUERTO"****INVENTARIO FINAL
AL 30 DE JUNIO DEL 2022
Expresado en Dolares****FOLIO N°
253**

CODIGO	CANTIDAD	DESCRIPCIÓN	V. UNITARIO	V. TOTAL
		VIENEN		3,212,218.45
	14261	TORNILLO NEGRO 8X21/2 AUTOP.	0.02	285.22
	17849	TORNILLO NEGRO 8X3 1/2"	0.02	356.98
	15531	TORNILLO NEGRO 8X3 AUTOP.	0.02	310.62
	1410	TORNILLO NEGRO 8X5/8	-	-
	18716	TORNILLO P/BROCA 1/2X8 C/ANILLO	0.01	187.16
	4511	TORNILLO P/BROCA 11/2X8 C/ANILLO	0.01	45.11
	2656	TORNILLO P/BROCA 12X1" C/ANILLO	0.02	53.12
	7194	TORNILLO P/BROCA 1X8 C/ANILLO	0.01	71.94
	263	TORNILLO P/BROCA 5/8X8 C/ANILLO-CRUZ	0.01	2.63
	7000	TORNILLO P/BROCA 6X11/2 C/AVELL.	0.01	70.00
	1645	TORNILLO P/BROCA 6X11/4 C/AVELL.	0.01	16.45
	2289	TORNILLO P/BROCA 6X2 C/AVELLA.	0.01	22.89
	522	TORNILLO P/BROCA 7X1 5/8" C/AVELL.	0.01	5.22
	4774	TORNILLO P/BROCA 8X1 C/AVELL.	0.01	47.74
	5080	TORNILLO P/BROCA 8X11/2 C/AVELL.	0.02	101.60
	450	TORNILLO P/BROCA 8X11/4 C/ANILLO	0.01	4.50
	8772	TORNILLO P/BROCA 8X2" C/AVELL.	0.01	87.72
	5539	TORNILLO P/BROCA 8X3/4 C/ANILL.	0.01	55.39
	30	TORNILLO P/TAPA D/INOD. EDESA BLANCA MONTEC	0.88	26.40
	1285	TORNILLO P/TECHO 10X1/2	0.02	25.70
	19817	TORNILLO P/TECHO 12 X 2"	0.03	594.51
	10983	TORNILLO P/TECHO 12X1 1/2 AUTOP.	0.03	329.49
	11096	TORNILLO P/TECHO 12X1"	0.02	221.92
	14457	TORNILLO P/TECHO 12X2 1/2	0.04	578.28
	510	TORNILLO P/TECHO 12X3 1/2	0.05	25.50
	11232	TORNILLO P/TECHO 12X3"	0.04	449.28
	4031	TORNILLO P/TECHO 12X4"	0.05	201.55
	1784	TORNILLO P/TECHO X 3/4"	0.03	53.52
	288	TORNILLO P/TIRAD. MILIMETRICO	0.01	2.88
	400	TORNILLO R/CRUZ 10X21/2	0.01	4.00
	340	TORNILLO R/CRUZ 7X11/4	0.05	17.00
	871	TORNILLO R/CRUZ 8X1	0.03	26.13
	894	TORNILLO R/CRUZ 8X2	0.01	8.94
	1000	TORNILLO T P 8X11/4 C/AVELLANDA	0.01	10.00
	3247	TORNILLO T.P 12X2 1/2	0.04	129.88
	2684	TORNILLO T.P 12X2"	0.04	107.36
	717	TORNILLO T.P 14X2 1/2	0.04	28.68
	871	TORNILLO T.P 14X2"	0.04	34.84
	2854	TORNILLO T.P 6X1/2	0.01	28.54
		SUMAN Y PASAN		3,212,218.45

**EMPRESA CENTRO COMERCIAL "EL HUERTO"****INVENTARIO FINAL
AL 30 DE JUNIO DEL 2022
Expresado en Dolares****FOLIO N°
254**

CODIGO	CANTIDAD	DESCRIPCIÓN	V. UNITARIO	V. TOTAL
		VIENEN		3,212,218.45
	811	TORNILLO T.P 6X3/8	-	-
	2650	TORNILLO T.P 8X1 C/AVELLAN.	0.01	26.50
	2563	TORNILLO T.P 8X1/2 C/AVELL.	-	-
	3316	TORNILLO T.P 8X11/2	0.01	33.16
	2698	TORNILLO T.P 8X11/2 C/AVELLAN.	0.01	26.98
	9	TORNILLO T.P 8X2 MIXTO	0.02	0.18
	1458	TORNILLO T.P 8X2 1/2	0.02	29.16
	4809	TORNILLO T.P 8X2" C/AVELLAN.	0.01	48.09
	1992	TORNILLO T.P 8X3" C/AVELL.	0.02	39.84
	2902	TORNILLO T.P 8X3/4	0.01	29.02
	2292	TORNILLO T.P. 7X21/2 C/AVELLANADA	0.01	22.92
	3	TORX BP X JGO 9PZS LARGAS	2.44	7.32
	2	TORX EVTOOL JGO 9PZS LARGO	5.06	10.12
	15	TORX JGO 8PZS T/NAVAJA	1.70	25.50
	1	TORX JGO 8PZS VIKINGO	2.90	2.90
	4	TORX JGO X 6PZS P/CEL.	0.87	3.48
	5	TORX TOLSE JGO 9PZS 20057	4.72	23.60
	5	TORX X 7PZS XTREMO T10-T40 656-3	3.95	19.75
	6	TRABADOR PERNO ROJO PERMATEX 6ML	2.27	13.62
	4	TRAJE D/PROTEC. PERS. ECON.	6.87	27.48
	49	TRAMICIN X 100CC	6.78	332.22
	28	TRAMPA D/RATA BP	0.78	21.84
	15	TRAMPA D/RATA GOMA BP	0.74	11.10
	5	TRAMPA D/RATA MAD. GR MT-01	1.03	5.15
	26	TRAMPA D/RATA MAD. GR.	0.99	25.74
	56	TRAMPA D/RATA MAD. PRETUL	1.70	95.20
	11	TRAMPA D/RATON PEQ.	0.62	6.82
	3	TRAMPA D/RATON PRETUL 4P	0.78	2.34
	7	TRANSFORMADOR D/VOLTAGE 220V A 110V JWJN JAV	5.04	35.28
	9	TRANSFORMADOR D/VOLTAJE TC300W 220V-110V	15.34	138.06
	1	TRAPEADO C/SPRAY NECO 10-5178-11 ADTR009	8.21	8.21
	2	TRAPEADOR C/SPRAY NECO 10-2278-14 ADTR008	6.79	13.58
	45	TRAPEADOR ESTRELLA SUPER.	1.76	79.20
	8	TRAPEADOR ESTRELLA UNIVERSAL	2.88	23.04
	15	TRAPEADOR IND. 40CM PROD.	3.55	53.25
	67	TRAPEADOR JUMBO 30CM PROD.	2.39	160.13
	8	TRAPEADOR LOBY MOP 60CM MICROF.	16.03	128.24
	3	TRAPEADOR NECO 10-4309-71	7.65	22.95
	3	TRAPEADOR NECO 10-6001-41	6.92	20.76
	2	TRAPEADOR NECO 102057-11	5.73	11.46
		SUMAN Y PASAN		3,212,218.45

**EMPRESA CENTRO COMERCIAL "EL HUERTO"****INVENTARIO FINAL
AL 30 DE JUNIO DEL 2022**

Expresado en Dolares

FOLIO N°
255

CODIGO	CANTIDAD	DESCRIPCIÓN	V. UNITARIO	V. TOTAL
		VIENEN		3,212,218.45
	13	TRAPEADOR PEQ. 25CM PROD.	2.10	27.30
	68	TRAPEADOR RED. 200GR PROD.	1.84	125.12
	5	TRAPEADOR RED. MICROFIBRA	3.32	16.60
	8	TRAPEADOR SECADOR D/PISO 45-55CM PROD.	12.53	100.24
	2	TRIANGULO D/SEG. CARRO MOTSUR	1.16	2.32
	4	TRIANGULO D/SEGURIDAD P/CARRO	1.38	5.52
	183	TRIFEN PLUS TAB	0.27	49.41
	4	TRINCHE 4D TRUPER C/MANGO BIELDO	19.73	78.92
	16	TRINCHE 5D TRUPER C/MANGO	20.58	329.28
	2	TRINCHE BIELDO 4DT TRAMONT. S/CABO	2.33	4.66
	2	TRINCHE BIELDO 5D TOOLCRAFT	18.58	37.16
	2	TRINCHE BIELDO CENTURY 104CM G130941	5.36	10.72
	2	TRINCHE CULTIV. TRUPER 6" P/JARD.	1.38	2.76
	1	TRINCHE P/JARD. INGCO 320MM M/CAUCHO	2.23	2.23
	3	TRINCHE TOLSEN P/JARDIN 57506	2.77	8.31
	6	TRUFAX X 100ML	2.89	17.34
	81	TUBO ABASTO EDESA BAÑO 16"	2.64	213.84
	1	TUBO ABASTO EDESA LAVAM. 1/2 X12"	2.22	2.22
	283	TUBO ABASTO EDESA P/LAVABO 16"	2.65	749.95
	89	TUBO ABASTO FV P/INODORO 16"	3.73	331.97
	116	TUBO ABASTO FV P/LAVAVO 16"	3.72	431.52
	22	TUBO ABASTO LAVAMANOS HYDRA 1/2X1/2	0.84	18.48
	23	TUBO ABASTO METAL P/BAÑO 5/8	1.41	32.43
	36	TUBO ABASTO METAL P/LAVAVO 1/2X40	1.34	48.24
	11	TUBO ABASTO P/BAÑO INCAMEP	0.85	9.35
	1	TUBO ABASTO P/INODORO DANU	1.09	1.09
	7	TUBO ABASTO P/LAVAM. 40CM YETKA ANGULAR	2.87	20.09
	12	TUBO ABASTO P/LAVAM. COFLEX	2.85	34.20
	5	TUBO ABASTO P/LAVAVO DANU	1.09	5.45
	89	TUBO CENTURY 2" PVC ECO	2.71	241.19
	77	TUBO CENTURY 3" PVC ECON.	4.25	327.25
	89	TUBO CENTURY PVC 4" ECO	6.42	571.38
	127	TUBO CONDUIT 1/2 BLANCO	0.50	63.50
	9	TUBO CORRUG. X 6"	27.59	248.31
	12	TUBO CORRUG. X 8"	37.22	446.64
	7	TUBO CORTINA BEIGE BAÑO 140-260CM	2.52	17.64
	24	TUBO CUAD. 1"X0.8MM	4.45	106.80
	128	TUBO CUAD. 1"X1.5MM (25X25)	8.44	1,080.32
	33	TUBO CUAD. 1"X2MM	10.39	342.87
	51	TUBO CUAD. 11/2X1.5MMX6MT (40X40)	13.94	710.94
		SUMAN Y PASAN		3,212,218.45

**EMPRESA CENTRO COMERCIAL "EL HUERTO"****INVENTARIO FINAL
AL 30 DE JUNIO DEL 2022
Expresado en Dolares****FOLIO N°
256**

CODIGO	CANTIDAD	DESCRIPCIÓN	V. UNITARIO	V. TOTAL
		VIENEN		3,212,218.45
	27	TUBO CUAD. 11/2X2 (40X40X2)	20.95	565.65
	57	TUBO CUAD. 11/4X2MM 30X30X6MT	15.58	888.06
	4	TUBO CUAD. 2"X2X2MM	16.82	67.28
	69	TUBO CUAD. 3/4X1.5MM (20X20X1.50)	7.82	539.58
	7	TUBO CUAD. 3/4X1MM	3.69	25.83
	12	TUBO D/ABASTO 1/2X1/2 X 100CM YETKA	5.69	68.28
	8	TUBO D/ABASTO 1/2X1/2 X 150CM YETKA	7.04	56.32
	1	TUBO D/ABASTO CALEFON 1/2-1/2 H-H GENEBRE	5.22	5.22
	8	TUBO D/ABASTO DOUBLE IN 1/2X3/8	1.65	13.20
	7	TUBO D/ABASTO FV INODORO 12"	3.00	21.00
	2	TUBO D/ABASTO FV P/LAVAVO 16" ANG.	3.43	6.86
	12	TUBO D/ABASTO GENEBRE 7/8-1/2	3.82	45.84
	7	TUBO D/ABASTO GENEBRE LAVAM. 1/2-1/2 40CM	2.76	19.32
	8	TUBO D/ABASTO GENEBRE P/BAÑO 7/8-1/2 40CM	3.44	27.52
	3	TUBO D/ABASTO GENEBRE P/MEZCLAD. M10X1/2	2.23	6.69
	8	TUBO D/ABASTO LAVAM. MAX QUALITY	1.35	10.80
	4	TUBO D/ABASTO METAL P/INODORO TICO	2.41	9.64
	20	TUBO D/ABASTO P/LAVAM. YETKA 60CM H-H	3.69	73.80
	39	TUBO D/ABASTO P/LAVAMAN. YETKA HEMBRA-HEM	2.82	109.98
	15	TUBO D/ABASTO P/MONOCOM. YETKA X 3UDS.	3.10	46.50
	9	TUBO D/ABASTO P/MONOCOMANDO ECON.	0.82	7.38
	9	TUBO D/ABASTO YETKA 50CM H-M	3.85	34.65
	2	TUBO D/BICI 20X2.125	1.38	2.76
	8	TUBO D/BICI 24X2.125	1.75	14.00
	16	TUBO D/BICI 26X1.95	1.75	28.00
	1	TUBO D/CARRETILLA 16" NEUM. REFORZ	1.48	1.48
	9	TUBO D/CORTINA 1 X 3MTS	5.03	45.27
	464	TUBO D/CORTINA 1" X MTS	1.31	607.84
	206	TUBO D/CORTINA 1/2	0.89	183.34
	2	TUBO D/CORTINA 140-260CM ALUM CENTURY	2.15	4.30
	621	TUBO D/CORTINA 3/4 X MTS	0.94	583.74
	5	TUBO D/CORTINA JGO	6.00	30.00
	15	TUBO D/PRESIÓN X 20MM	2.11	31.65
	11	TUBO DE ABASTO P/INODORO FV E275.02.20	2.85	31.35
	15	TUBO ESTRUCT. 50X25X2	18.76	281.40
	35	TUBO ESTRUCT. 50X50X2MM	18.37	642.95
	11	TUBO ESTRUCT. 80X80X2MM	36.13	397.43
	66	TUBO ESTRUCTURAL 100X100X2MM	40.12	2,647.92
	14	TUBO FLUOR. 20W G. E.	1.87	26.18
	29	TUBO FLUOR. 20W OSRAM	1.10	31.90
		SUMAN Y PASAN		3,212,218.45



EMPRESA CENTRO COMERCIAL "EL HUERTO"

**INVENTARIO FINAL
AL 30 DE JUNIO DEL 2022
Expresado en Dolares**

**FOLIO N°
257**

CODIGO	CANTIDAD	DESCRIPCIÓN	V. UNITARIO	V. TOTAL
		VIENEN		3,212,218.45
	55	TUBO FLUOR. 40W G.E	1.22	67.10
	19	TUBO FLUOR. 40W SYLVANIA	0.89	16.91
	1	TUBO FUGINOX RED PREMIUM 1 1/4X150	33.67	33.67
	30	TUBO GALV. 1 1/2X2	20.07	602.10
	86	TUBO GALV. 1 1/4 X 2	13.61	1,170.46
	10	TUBO GALV. 1 1/4X1.5MM	10.28	102.80
	7	TUBO GALV. 1"X2MM	11.24	78.68
	52	TUBO GALV. 1 1/2X1.5MM	14.23	739.96
	68	TUBO GALV. 2"X1.5MM	18.49	1,257.32
	11	TUBO GALV. 2"X2MMX6MT	20.24	222.64
	5	TUBO GALV. 4"X2MM	52.77	263.85
	4	TUBO LED EVLITE 18W	6.55	26.20
	26	TUBO LED SYLVANIA 18W 6500K	1.28	33.28
	5	TUBO P/BICI #20	1.65	8.25
	3	TUBO P/CARRETILLA 16" TOOLC.	1.89	5.67
	4	TUBO P/CORTINA 1MT-2MT INOX	7.27	29.08
	4	TUBO P/CORTINA ALUM-110-200CM 4570	2.35	9.40
	9	TUBO P/CORTINA BAÑO BEIGE 110-200CM ALUM.	6.69	60.21
	5	TUBO P/RUEDA CARRETILLA TRUPER 16"X4	3.52	17.60
	117	TUBO PLASTIGAMA 3" (75MMX3MT)	6.62	774.54
	27	TUBO PLASTIGAMA 6"	18.69	504.63
	890	TUBO PVC X 2" (50MM) BLANCO SGR ECON.	2.46	2,189.40
	550	TUBO PVC X 3" BLANCO ECON. SGR	4.24	2,332.00
	373	TUBO PVC X 4" BLANCO ECON. SGR	6.65	2,480.45
	85	TUBO PVC X 6" BLANCO SGR ECON.	15.15	1,287.75
	95	TUBO RECT. 2X1X1.5MM	11.85	1,125.75
	104	TUBO RECTANG. 2X1X2MM (50X25X2MM) X 6MTS	14.19	1,475.76
	18	TUBO ROSC. 1/2 AGUA CAL. POLIMEX	7.17	129.06
	13	TUBO ROSCABLE 3/4 PSTG.	9.03	117.39
	27	TUBO ROSCABLE 1/2 CENTURY	4.55	122.85
	120	TUBO ROSCABLE 1/2 RIVAL A/FRIA	4.13	495.60
	24	TUBO ROSCABLE 1/2" TIGRE	4.41	105.84
	37	TUBO ROSCABLE 1/2" TIGRE AGUA CALIENTE	5.18	191.66
	14	TUBO ROSCABLE 3/4 PSTG. AGUA CALIENTE	11.50	161.00
	89	TUBO ROSCABLE X 1/2 PSTG. AGUA CALIENTE	7.33	652.37
	670	TUBO SILVERLINE X 3" (75MM)	2.54	1,701.80
	23	TUBO TIGRE 1" ROSC.	9.06	208.38
	870	TUERCA 3/4 GALV.	0.15	130.50
	228	TUERCA 5/8	0.09	20.52
	20	TUERCA DUPLEX 1/2 GALV.	0.66	13.20
		SUMAN Y PASAN		3,212,218.45

**EMPRESA CENTRO COMERCIAL "EL HUERTO"****INVENTARIO FINAL
AL 30 DE JUNIO DEL 2022
Expresado en Dolares****FOLIO N°
258**

CODIGO	CANTIDAD	DESCRIPCIÓN	V. UNITARIO	V. TOTAL
		VIENEN		3,212,218.45
	10	TUERCA DUPLEX 3/8 GALV.	0.47	4.70
	24	UÑETA P/LAVAVO ALUM. YETKA KIT	0.96	23.04
	1	UÑETA P/LAVAVO FV	1.80	1.80
	7	UÑETA P/LAVAVO PEQ. EDESA	0.71	4.97
	4	UÑETA P/LAVAVO PLAST. YETKA KIT	1.31	5.24
	1650	UNION 1/2 FLEX	0.07	115.50
	650	UNION 1" FLEX	0.11	71.50
	52	UNION 1" FLEX PSTIG.	0.42	21.84
	125	UNION 1" POLIP.	1.02	127.50
	2284	UNION 1/2 POLIP.	0.40	913.60
	65	UNION 1/2 POLIP. MACHO-HEMBRA	0.50	32.50
	37	UNION 1/2 PRESION	0.11	4.07
	28	UNION 1 1/4 POLIP.	1.71	47.88
	3	UNION 2" POLIP.	2.14	6.42
	27	UNION 2" PSTG.	0.98	26.46
	118	UNION 2" RIVAL	0.53	62.54
	8	UNION 3" PSTG.	1.73	13.84
	70	UNION 3" PVC BLANCO RIVAL	0.99	69.30
	767	UNION 3/4 FLEX	0.09	69.03
	72	UNION 3/4 FLEX PSTG.	0.35	25.20
	411	UNION 3/4 POLIP.	0.39	160.29
	67	UNION 4" PSTG	1.95	130.65
	32	UNION 4" PVC GRIS	0.54	17.28
	20	UNION 4" TIGRE	0.89	17.80
	5	UNION 6" PVC	2.44	12.20
	10	UNION ACOPLA P/JARDIN	0.20	2.00
	3	UNION EMT 1 1/2	0.93	2.79
	6	UNION EMT 3/4	0.23	1.38
	448	UNION MANGUERA JARDIN 3/8	0.05	22.40
	45	UNION METAL D/GRIFO BRONCE	0.60	27.00
	39	UNION METAL GRIFO GATO	1.64	63.96
	34	UNION METAL GRIFO TRUPER	2.22	75.48
	3	UNION METAL P/MANG. JARD. PLAY GARDEN J-1009	1.26	3.78
	9	UNION P/GAS YETKA 125444	1.14	10.26
	27	UNION P/GAS YETKA BR.	1.30	35.10
	24	UNION P/MANG. GAS BRONCE 5/16	0.37	8.88
	32	UNION P/MANG. JARDIN TRAMONT.1/2	0.30	9.60
	82	UNION X 1/2" FLEX PSTG.	0.32	26.24
	31	UNIVERSAL 1" POLIP.	3.91	121.21
	8	UNIVERSAL 1 1/2 POLIP.	6.33	50.64
		SUMAN Y PASAN		3,212,218.45

**EMPRESA CENTRO COMERCIAL "EL HUERTO"****INVENTARIO FINAL
AL 30 DE JUNIO DEL 2022
Expresado en Dolares****FOLIO N°
259**

CODIGO	CANTIDAD	DESCRIPCIÓN	V. UNITARIO	V. TOTAL
		VIENEN		3,212,218.45
	5	UNIVERSAL 11/4 POLIP.	4.53	22.65
	102	UNIVERSAL 3/4 POLIP.	1.78	181.56
	2	URINARIO BLANCO COLBY	45.94	91.88
	17	VACUNA CERDOVIRAC X 10 DOSIS	5.14	87.38
	33	VACUNA NEW+BRON 50 DOS. JB	2.33	76.89
	25	VACUNA NEWCASTLE FARBIO 25 DOSIS	1.41	35.25
	80	VACUNA P/PERRO TRIPLE NOBIVAC DHPPI	2.95	236.00
	9	VALACK B12 X 100MO	7.41	66.69
	1	VALVULA C/FILTRO 1/2 DOUBLE IN LL5005	2.30	2.30
	4	VALVULA CHECK 1" 3/4 RECTA FIV ITALY	4.39	17.56
	3	VALVULA CHECK 1" GENE BRE RECTA	4.30	12.90
	7	VALVULA CHECK 1" RED-WHITE	24.80	173.60
	7	VALVULA CHECK 1" TIGRE D/PIE	3.15	22.05
	5	VALVULA CHECK 1" YARDEN RECTA	3.99	19.95
	2	VALVULA CHECK 1/2 CENTURY	2.30	4.60
	1	VALVULA CHECK 1/2 GENE BRE HORIZ. CLAPETA	6.33	6.33
	3	VALVULA CHECK 1/2 KRAUSS	5.70	17.10
	1	VALVULA CHECK 1/2 YARDEN	4.31	4.31
	3	VALVULA CHECK 2" TIGRE D/PIE	6.92	20.76
	1	VALVULA CHECK 3" ACC-127	-	-
	12	VALVULA CHECK 3/4 RED WHITE	14.39	172.68
	8	VALVULA CHECK 3/4 TIGRE D/PIE	2.39	19.12
	9	VALVULA CHEK 1" T/RED WHITE	8.49	76.41
	19	VALVULA CHEK 1/2 RED WHITE ORIGINAL	11.17	212.23
	8	VALVULA CHEK 1/2 SKUTT	3.48	27.84
	3	VALVULA CHEK 3/4 SKUTT	5.16	15.48
	7	VALVULA CHEQ 1/2 T/RED WHITE	3.26	22.82
	6	VALVULA D/AIRE 1/2 BR.	4.20	25.20
	1	VALVULA D/AIRE 3/4	6.56	6.56
	6	VALVULA D/COCINA IND. RECA EUROPEA	11.06	66.36
	93	VALVULA D/COCINA MAX QUAL. NORMAL	2.92	271.56
	87	VALVULA D/COCINA RECA	6.16	535.92
	46	VALVULA D/COCINA RHINO	3.62	166.52
	1	VALVULA D/GAS BP S280 T/RECA	3.90	3.90
	20	VALVULA D/GAS BP SM-3C	3.89	77.80
	25	VALVULA D/GAS CENTURY C/NORMAL	3.20	80.00
	35	VALVULA D/GAS HERK DOM.	4.17	145.95
	7	VALVULA D/GAS HERK NORM.	3.92	27.44
	4	VALVULA D/GAS HUMCAR DOMEST. C/GASOMETRO	4.91	19.64
	1	VALVULA D/GAS IND. ALTA PRESION 0 A 4 BAR	13.65	13.65
		SUMAN Y PASAN		3,212,218.45

**EMPRESA CENTRO COMERCIAL "EL HUERTO"****INVENTARIO FINAL
AL 30 DE JUNIO DEL 2022
Expresado en Dolares****FOLIO N°
260**

CODIGO	CANTIDAD	DESCRIPCIÓN	V. UNITARIO	V. TOTAL
		VIENEN		3,212,218.45
	2	VALVULA D/GAS IND. BP	2.30	4.60
	6	VALVULA D/GAS IND. HERK	2.55	15.30
	1	VALVULA D/GAS IND. HUMCAR C/MANOM. 8KG	6.70	6.70
	206	VALVULA D/GAS IND. KELLGAS	2.51	517.06
	1	VALVULA D/GAS IND. RECA 825	14.60	14.60
	5	VALVULA D/GAS IND. VIKINGO PAL.	4.05	20.25
	21	VALVULA D/GAS IND. VINIGAS C/PALANCA 80687	4.07	85.47
	31	VALVULA D/GAS INDUST. RHINO	2.31	71.61
	29	VALVULA D/GAS INDUST. VINIGAS	3.10	89.90
	9	VALVULA D/GAS KELLGAS C/GASOM. NORMAL	7.74	69.66
	1	VALVULA D/GAS MONDIAL U/DOMESTICO	7.02	7.02
	18	VALVULA D/GAS UMCAR NORMAL C/BLOQ.	4.62	83.16
	6	VALVULA D/GAS UNIC T/RIEGAS	3.55	21.30
	2	VALVULA D/GAS VINIGAS C/GAS. 2KG	9.77	19.54
	25	VALVULA D/GAS VINIGAS DOM.	6.58	164.50
	12	VALVULA HORIZ. 1/2	4.86	58.32
	23	VALVULA HORIZ. 1/2 R/W	10.39	238.97
	10	VALVULA HORIZ. 3/4 R/W	13.11	131.10
	12	VALVULA HORIZ. 3/4"	6.38	76.56
	2	VALVULA IND. KLEELGAS IPS-500	4.07	8.14
	44	VALVULA P/GAS KELLGAS 2KG. NORMAL	5.87	258.28
	2	VALVULA P/GAS KELLGAS IND. AMAR.	8.36	16.72
	2	VALVULA REDUCTORA D/PRESION 1/2 FIV	14.77	29.54
	3	VALVULA REDUCTORA D/PRESION FIV 1/2-3/4	25.43	76.29
	627	VARILLA # 1/4 (5.5X5.9) A50	1.04	652.08
	318	VARILLA # 10 X 12	7.43	2,362.74
	31	VARILLA # 14	14.83	459.73
	601	VARILLA # 8 X 12	4.40	2,644.40
	303	VARILLA #12X12	11.11	3,366.33
	25	VARILLA #16	16.16	404.00
	1	VARILLA #18	25.89	25.89
	13	VARILLA CUAD. #15	12.14	157.82
	21	VARILLA CUAD. #8 (08X06)3/16	3.16	66.36
	40	VARILLA CUAD. 11X06 (1/2)	5.99	239.60
	13	VARILLA CUAD. 8X06 (3/16)	3.34	43.42
	27	VARILLA CUAD. 9MMX06 (3/8)	4.13	111.51
	2	VARILLA CUAD. TORS. #11 (11X06)	6.30	12.60
	5	VARILLA CUAD. TORS. #8 (08X06)	3.50	17.50
	4	VARILLA CUAD. TORS. #9 (09X06)	4.21	16.84
	145	VARILLA D/BRONCE	0.95	137.75
		SUMAN Y PASAN		3,212,218.45

**EMPRESA CENTRO COMERCIAL "EL HUERTO"****INVENTARIO FINAL
AL 30 DE JUNIO DEL 2022
Expresado en Dolares****FOLIO N°
261**

CODIGO	CANTIDAD	DESCRIPCIÓN	V. UNITARIO	V. TOTAL
		VIENEN		3,212,218.45
	5	VARILLA D/COBRE 1/2X0.90MT	4.17	20.85
	14	VARILLA D/COBRE 1/2X1.5MT	4.41	61.74
	2	VARILLA D/COBRE 5/8X1.80MT	4.63	9.26
	32	VARILLA D/COBRE P/TIERRA 1/2X1.20MTS.	3.42	109.44
	2	VARILLA LISA 20X06 A36	12.49	24.98
	32	VARILLA LISA 3/8 (10X06)	4.03	128.96
	67	VARILLA LISA TREF. 1/4 (6X5.9)	1.37	91.79
	30	VARILLA ROSCADA 3/8X3MTS	2.53	75.90
	8	VARILLA T 1 1/4X1/8 (30X03X06)	10.56	84.48
	38	VARILLA T 1X1/8 (25X03X06)	9.49	360.62
	29	VARILLA T 3/4X1/8 (20X03X06)	6.84	198.36
	6	VASO CALAVERA JGO 6PZS JBKL-50	3.17	19.02
	6	VASO CERVECERO MONACO 14ONZ.	0.98	5.88
	7	VASO JGO X 3 LUMINARC CONCEPTO RC1S	3.11	21.77
	8	VASO VIDRIO JUGO 6622	0.55	4.40
	15	VELA 8" LISA X 3PZS	0.53	7.95
	5	VELA BLANCA X 8UDS.	0.53	2.65
	38	VELCRO 1" X MT	0.10	3.80
	9	VERNIN SELLAD. X LT	4.98	44.82
	111	VIDRIO P/SOLDAR TRANSP.	0.05	5.55
	21	VIGANTOL ADE X 25ML	6.54	137.34
	503	VINIL P/PISO 1.80MTS	2.58	1,297.74
	32	VINO MIRAFLORES	4.33	138.56
	2	VINO RIUNITE 1500CC	8.35	16.70
	55	VINO RIUNITE RASPERRY X 750CC	4.59	252.45
	9	VIRKOS ULTRA FORTE X 20CC	2.40	21.60
	16	VISOR FRONTAL ECON.	0.88	14.08
	7	VITAMINO FORCE PREMIX 250GR	2.06	14.42
	168	VITASAL LECHE 1KG	1.14	191.52
	4	VLAVULA CHECK 1 1/2 TIGRE D/PIE	5.72	22.88
	3	VOLQUETA MEGA TRUCK EW004 CONS. 58PEW06	7.95	23.85
	9	VOLTAJE X 250CC	7.13	64.17
	39	WD-40 5.5 ONZ.	3.90	152.10
	7	WD40 X 11 ONZ.	5.84	40.88
	1	WD40 X103ML	3.65	3.65
	3	WHISKAS CARNE 1.5KG	6.62	19.86
	1	WHISKAS PESCADO 1.5 KG	6.75	6.75
	2	WHISKY SOMETHING SPECIAL 750ML	15.16	30.32
	128	WIN GOYA	1.08	138.24
	2	X-30 X GL DESINF.	4.51	9.02
		SUMAN Y PASAN		3,212,218.45

**EMPRESA CENTRO COMERCIAL "EL HUERTO"****INVENTARIO FINAL
AL 30 DE JUNIO DEL 2022
Expresado en Dolares****FOLIO N°
262**

CODIGO	CANTIDAD	DESCRIPCIÓN	V. UNITARIO	V. TOTAL
		VIENEN		3,212,218.45
	61	YE 2" RIVAL	1.10	67.10
	31	YE 3 A 2 RIVAL	3.78	117.18
	33	YE 3" CONS.	1.98	65.34
	93	YE 3/4 FLEX I	0.21	19.53
	5	YE 4 A 2 RIVAL	2.63	13.15
	21	YE 4 A 2 TIGRE	3.03	63.63
	8	YE 4 A 3 PSTG.	8.64	69.12
	12	YE 4 A 3 RIVAL	4.04	48.48
	11	YE 4 A 3 TIGRE	3.03	33.33
	23	YE 4" CONS.	3.48	80.04
	12	YE 6 A 4 BLANCO ECON.	3.79	45.48
	16	YE P/GAS BR.	1.75	28.00
	58	YE X 1/2 FLEX	0.10	5.80
	16	YE X 2" TIGRE	0.71	11.36
	9	YE X 3" PSTG.	4.07	36.63
	45	YE X 3" RIVAL	3.22	144.90
	28	YE X 4" RIVAL	3.60	100.80
	5	YEE 4" A 2" EMBONABLE	2.52	12.60
	335	YESO	0.23	77.05
	41	YESO 1KG	0.62	25.42
	20	YESO 5KG IMP.	2.53	50.60
	99	YESO X 2KG	0.71	70.29
	48	ZAKOR GRANULADO X 5GR	0.45	21.60
	11	ZAPAPICO TRAMONTINA 2PUNTAS CABO MADERA	3.65	40.15
	4	ZAPAPICO TRAMONTINA CORAZON 2"C/MADERA	3.35	13.40
	1	ZAPATO P/ACERO #42 IRONM. CAFE	29.14	29.14
	1	ZAPATO P/ACERO #43 IRONM AMAR.	24.63	24.63
	3	ZIMONIZ AMB. BRISA ORIEN. VENT C/REP. 10ML	2.94	8.82
	3	ZIMONIZ AMB. FRESA C/REP. 10ML	3.68	11.04
	3	ZIMONIZ AMB. SHICK FRESA 100ML SPRAY	3.46	10.38
	3	ZIMONIZ AMB. SHICK LIMON 100ML SPRAY	3.46	10.38
	2	ZIMONIZ AMB. SHICK TABACO 100ML SPRAY	3.46	6.92
	379	ZIN X 2.40MTS. (8P)	5.24	1,985.96
	251	ZIN X 3.60 MTS (0.20) ACESCO	7.08	1,777.08
	36	ZINAPRIN X 100GR	3.43	123.48
	360	ZINC X 3 MTS ACESCO (0.20)	6.81	2,451.60
	215	ZINC X 4.20MT 0.20MM DHINO	8.90	1,913.50
	65	ZINC X 5MT	10.04	652.60
	38	ZINC X 6MT	10.89	413.82
	1	ZIZALLA 14" TOLSEN PROF. 10242	8.19	8.19
		SUMAN Y PASAN		3,212,218.45

**EMPRESA CENTRO COMERCIAL "EL HUERTO"****INVENTARIO FINAL
AL 30 DE JUNIO DEL 2022
Expresado en Dolares****FOLIO N°
263**

CODIGO	CANTIDAD	DESCRIPCIÓN	V. UNITARIO	V. TOTAL
		VIENEN		3,212,218.45
	1	ZIZALLA 14" TOOLCRAF TC0038	11.16	11.16
	1	ZIZALLA 18" TOLSEN	13.88	13.88
	1	ZIZALLA 30" TOOLCRAF	25.12	25.12
	1	ZIZALLA P/VARILLA #1 PROF.	104.23	104.23
	2451	ABONO 10-30-10	0.25	612.75
	2054	ABONO 12-36-12 X LB	0.26	534.04
	1608	ABONO 18-46-0 X LB	0.31	498.48
	1589	ABONO AZUL ABOGRAN 12-12-17 X LB	0.34	540.26
	195	ABONO MURITANO D/POTASIO ROJO	0.20	39.00
	18	ACE -ACEPHATE 75% X 100GR	1.75	31.50
	6	ACIDO HUMICO 12% X LT	3.76	22.56
	22	ACOIDAL 500GR	1.41	31.02
	20	ACTELIC X 250 CC	12.11	242.20
	9	AD3E X 10CC INY.	2.34	21.06
	2	AFALON X 250GR	4.66	9.32
	4	AFALON X 500 GR	9.31	37.24
	15	AGROPEGA X 1/2 LT	1.71	25.65
	31	AGROPEGA X 250 CC	1.08	33.48
	31	AGRY-GENT X 150GR	16.00	496.00
	2	AJICERO SALSERO C/CUCHARA PLASENSA	0.75	1.50
	10	ALCANCÍA CHANCHITO	0.36	3.60
	16	ALFOMBRA CAUCHO BIENVENIDO	3.77	60.32
	1	ALFOMBRA LONDON ENTRADA 40X70 CM	2.62	2.62
	1	ALGASOIL X 2 KG	2.46	2.46
	15	ALGASOIL X 20KG	28.50	427.50
	2	ALPHACOR X 1/2 LT	5.71	11.42
	18	ALPHACOR X 1/4	2.75	49.50
	15	ALPHACOR X 100CC	1.52	22.80
	1	ALTO X 100CC	9.26	9.26
	4	AMETREX 50% X500	7.13	28.52
	29	AMINA 720 X LT	4.00	116.00
	16	AMINAMONT 600 X LT	3.64	58.24
	16	AMINAPAC X LT	6.14	98.24
	7	AMINAROC X IGL	15.47	108.29
	3	AMINHUM X LT	5.25	15.75
	2	ANTRACOL X 400GR	5.69	11.38
	3	ARENERA P/GATO PETKING NA951	4.35	13.05
	24	ARMADOR D/ROPA ADULTO PROD.	2.09	50.16
	44	ARMADOR D/ROPA ECON. PROD.	1.69	74.36
	6	ARMADOR D/ROPA N X 10UNDS CONS.	1.18	7.08
		SUMAN Y PASAN		3,212,218.45



EMPRESA CENTRO COMERCIAL "EL HUERTO"

INVENTARIO FINAL
AL 30 DE JUNIO DEL 2022
Expresado en Dolares

FOLIO N°
264

CODIGO	CANTIDAD	DESCRIPCIÓN	V. UNITARIO	V. TOTAL
		VIENEN		3,212,218.45
	19	ARMADOR D/ROPA PLAST. X10	2.10	39.90
	22	ARMADOR P/ROPA JUNIOR ECON. PROD.	1.11	24.42
	9	ARMADOR/NIÑO	2.82	25.38
	6	ARMADORES CROMADOS	3.10	18.60
	2	ARRIERO X 1/2 LT	5.04	10.08
	16	ARRIERO X 100CC	1.36	21.76
	10	ARRIERO X 250CC	2.64	26.40
	1	ATAKILL 1 KG	4.95	4.95
	73	ATAKILL 500 GR	3.10	226.30
	4	ATOMIZADOR 200ML GEL	0.86	3.44
	27	ATRAZINA 80PM X 1KG	5.05	136.35
	10	ATTAMIX 500GR	3.48	34.80
	6	AVAL X 100CC	2.80	16.80
	5	AVAL X 250CC	6.53	32.65
	1	AZOCOR 1/2LT	5.51	5.51
	6	AZOCOR 60 X 1/4	3.00	18.00
	5	AZUCARERA DIAMAN. REY	1.50	7.50
	6	AZUCARERO ALADINO 550GR REY	0.72	4.32
	2	AZUCARERO IMPERIAL C/TAPA REY	1.50	3.00
	5	AZUCARERO TRANSP. KANT.	0.44	2.20
	5	AZUFRE 80% X KG	2.43	12.15
	29	AZUFRE X 500GR	1.89	54.81
	2	BACAN X 100GR	10.00	20.00
	3	BACENILLA BACIN ANAT. REY C/TAPA	2.40	7.20
	3	BACENILLA BACIN FORMULA UNO REY	3.02	9.06
	5	BACENILLA CHICA REY	0.61	3.05
	5	BACENILLA GR. DIDESA	0.77	3.85
	10	BACENILLA PICOLINES PLASEN.	0.57	5.70
	5	BACINILLA ANATOM. AZUL PIKA	1.83	9.15
	2	BALA 55 X LIT	16.97	33.94
	1	BALA X 1/2LT	8.68	8.68
	20	BALA X 1/4	4.41	88.20
	32	BALA X 100CC	2.70	86.40
	6	BALDE 10LT DIDESA PICA	1.48	8.88
	6	BALDE 10LT EXTRAF. PLASE.	1.18	7.08
	21	BALDE 10LT OVIP.	2.30	48.30
	6	BALDE 10LT PLAST. ECUAT. T/MANTEQ.	3.89	23.34
	98	BALDE 1GL TRANSP. CONS. 1P59948	0.88	86.24
	1	BALDE 20LT C/TAPA ASA	4.90	4.90
	3	BALDE 3GL AZUL CONS.	1.46	4.38
		SUMAN Y PASAN		3,212,218.45



EMPRESA CENTRO COMERCIAL "EL HUERTO"

**INVENTARIO FINAL
AL 30 DE JUNIO DEL 2022
Expresado en Dolares**

**FOLIO N°
265**

CODIGO	CANTIDAD	DESCRIPCIÓN	V. UNITARIO	V. TOTAL
		VIENEN		3,212,218.45
	10	BALDE 3GL C/TAPA Y ASA	3.07	30.70
	3	BALDE 3LT PLASENSA	0.48	1.44
	3	BALDE 4LT IND. AMAR. PICA	1.65	4.95
	6	BALDE 6LT PLASENSA	0.61	3.66
	9	BALDE 8LT KANTATI ACO COLORES	1.37	12.33
	15	BALDE 9LT TORP.	1.12	16.80
	3	BALDE AMERICANO 11LT C/CAÑO REY	3.30	9.90
	1	BALDE AMERICANO 9LT C/CAÑO REY	3.65	3.65
	5	BALDE BOX #17 BASA B7	5.22	26.10
	4	BALDE C/ESCURR. ESTRELLA S/RUEDA	3.96	15.84
	30	BALDE C/ESCURR. PICA 11LT	3.67	110.10
	6	BALDE C/ESCURRIDOR WILSON 16LT	3.35	20.10
	5	BALDE C/TAPA 12LT 440-12L	5.41	27.05
	4	BALDE CAFE 12LT BOCA ANCHA TORTUGA	2.16	8.64
	3	BALDE CHICO IND. 4LT PICA	2.22	6.66
	1	BALDE COMERCIAL 12LT C/CAÑO REY	4.30	4.30
	2	BALDE COMERCIAL 16LT C/CAÑO REY	5.50	11.00
	12	BALDE COMERCIAL 16LT LIDER PIK	4.82	57.84
	25	BALDE COMERCIAL 20LT PIK	5.90	147.50
	3	BALDE COMERCIAL 2GL C/CAÑO REY	4.15	12.45
	47	BALDE COMERCIAL 8LT LIDER PIKA	2.73	128.31
	5	BALDE COMERCIAL LIDER 12LT C/LLAVE PIK	3.62	18.10
	22	BALDE COMERCIAL LIDER 12LT PIKA	3.47	76.34
	2	BALDE COMERCIAL LIDER 16LT C/LLAVE	6.07	12.14
	1	BALDE COMERCIAL LIDER 20LT C/LLAVE	7.04	7.04
	5	BALDE COMERCIAL LIDER 4LT C/LLAVE	2.71	13.55
	7	BALDE COMERCIAL LIDER 8LT C/LLAVE	3.62	25.34
	41	BALDE ESCURR. PROD. P/TRAP.	4.63	189.83
	3	BALDE ESCURRIDOR CONSUP.	3.23	9.69
	10	BALDE HOUSEWARE 20LT VIOLETA OVIP.	3.13	31.30
	16	BALDE JUGUERO 10LT OVIP. C/TAPA	2.90	46.40
	41	BALDE JUGUERO 20LT OVIP. C/TAPA	3.86	158.26
	18	BALDE MULT. 1.75LT CONS.	0.26	4.68
	1	BALDE PREMIUN 6LT C/TAPA	2.15	2.15
	12	BALDE WILSON 16LT ROJO C/PICO	2.60	31.20
	10	BALEAR X 200CC	3.23	32.30
	4	BANCO ALTO OVIP.	7.97	31.88
	6	BANCO CERVECERO BEIGE	8.71	52.26
	3	BANCO ESCALERA PICA	11.05	33.15
	3	BANCO PEGABLE #5 TRIC.	3.48	10.44
		SUMAN Y PASAN		3,212,218.45

**EMPRESA CENTRO COMERCIAL "EL HUERTO"****INVENTARIO FINAL
AL 30 DE JUNIO DEL 2022
Expresado en Dolares****FOLIO N°
266**

CODIGO	CANTIDAD	DESCRIPCIÓN	V. UNITARIO	V. TOTAL
		VIENEN		3,212,218.45
	6	BANCO PLEGABLE NIÑA KANTATI	2.90	17.40
	1	BANCO PLEGABLE NIÑO KANTATI	2.90	2.90
	16	BANCO PLEGABLE PLAST. GR	5.31	84.96
	37	BANCO RATAN GLAMOUR	3.72	137.64
	63	BANCO TUCO RATAN OVIP. 46X32X27	3.74	235.62
	14	BANCO TUQUITO GR OVIP.	2.67	37.38
	22	BANCO TUQUITO MED. OVIP.	2.17	47.74
	35	BANCO TUQUITO PEQ. OVIP.	1.59	55.65
	4	BANDEJA DE LUXE CHICA	0.67	2.68
	5	BANDEJA PLAST SUP. 57310	1.08	5.40
	2	BANDEJA RECT. BOHEMIA PLAP.	1.69	3.38
	53	BANDEJA RECTANG. OND. OVIP	0.49	25.97
	25	BANDEJA REFORZ. #2 VERDE CONS.	1.81	45.25
	2	BAÑERA ANATOMICA ACUARIUM P/BEBE	8.97	17.94
	12	BAÑERA CHICA RENOVA PICA	2.55	30.60
	5	BAÑERA P/BEBE ARRECIFE JGO	6.22	31.10
	5	BAÑERA P/BEBE ARRECIFE PIK	5.02	25.10
	34	BAÑERA PLAPASA	1.79	60.86
	19	BASE JAZMIN CHICO	0.50	9.50
	10	BASE JAZMIN MED.	0.58	5.80
	14	BASE MACETA JAZMIN CHICO PICA	0.44	6.16
	15	BASE MACETA JAZMIN GIG.	1.69	25.35
	37	BASE MACETA JAZMIN GR	0.97	35.89
	38	BASE MACETA JAZMIN MED	0.58	22.04
	38	BASE MACETA JAZMIN PEQ.	0.36	13.68
	21	BASE MACETA JAZMIN TULI CHI PIK	0.61	12.81
	6	BASE MACETA MAD. CHICO	0.88	5.28
	13	BASE MACETA MAD. GL	1.56	20.28
	1	BASE MACETA RATAN CUAD. MED.	1.06	1.06
	2	BASE MACETA RATAN GR	1.89	3.78
	5	BASE P/MACETA MAGNOLIA MED. PICA	1.04	5.20
	3	BASUDIN X LT	20.00	60.00
	4	BASURERO AUTOMATICO PLAPASA 8	2.31	9.24
	1	BATEA LO CHICA	1.45	1.45
	5	BATEA MOISES #50 REY	8.50	42.50
	3	BOLO ITALIANO X 3 KANT.	3.44	10.32
	3	BOLOS JGO X 4 DECOR. REY	4.91	14.73
	72	BOMBA ATOM. 500ML P/COBRE	0.83	59.76
	14	BOMBA ATOMIZ. 1LT 2945	1.40	19.60
	12	BOMBA ATOMIZ. 1LT CONS. VERDE 58PEA45	1.48	17.76
		SUMAN Y PASAN		3,212,218.45

**EMPRESA CENTRO COMERCIAL "EL HUERTO"****INVENTARIO FINAL
AL 30 DE JUNIO DEL 2022
Expresado en Dolares****FOLIO N°
267**

CODIGO	CANTIDAD	DESCRIPCIÓN	V. UNITARIO	V. TOTAL
		VIENEN		3,212,218.45
	20	BOMBA ATOMIZ. 1LT NAT. CONS. EA31	1.06	21.20
	80	BOMBA ATOMIZ. 1LT PROD.	1.42	113.60
	22	BOMBA ATOMIZ. 3002	1.25	27.50
	83	BOMBA ATOMIZ. 300ML PROD.	0.69	57.27
	94	BOMBA ATOMIZ. 350ML P/COBRE	0.72	67.68
	9	BOMBA ATOMIZ. 500ML SUP.	1.00	9.00
	9	BOMBA ATOMIZADOR 16ONZ. PEQ.	1.16	10.44
	23	BORAXOL TARRO	1.58	36.34
	9	BRAVO 720 X 400CC	5.09	45.81
	6	BROCHA WILSON 5" FUTURA	6.50	39.00
	96	BUPHER X 100CC	0.75	72.00
	15	BUTRYN X LT.	9.20	138.00
	18	CAJA ORDENADORA GR. 33X25X20 OVIP.	4.30	77.40
	26	CAJA ORDENADORA MED. 32X25X15 OVIP.	4.07	105.82
	44	CAJA ORDENADORA PEQ. 24X14X14 OVIP.	2.08	91.52
	6	CAJA ORGANIZ. NAR. PLAST. SNK114C	6.44	38.64
	6	CAJA P/HERRAMIENTAS 14" CONS. ECH1	3.10	18.60
	4	CAJA P/HERRAMIENTAS CONS. 12 ECH7	2.09	8.36
	3	CAJON HERRAMIENTAS #3 PIK	5.09	15.27
	1	CAJON MULT. 2.5LT CONS.	0.89	0.89
	4	CAJONERA INDIVIDUAL GR. CONS.	9.11	36.44
	1	CAJONERA MEGA COMODA BLID. VICT. 5+2 OVIP	69.35	69.35
	1	CAJONERA MEGA COMODA VICT. 3+2 OVIP	36.98	36.98
	1	CAJONERA MEGA COMODA VICT. 4+2 OVIP	46.23	46.23
	4	CAJONERA MEGA COMODA VICT. 5+2 OVIP	55.48	221.92
	4	CAJONERA ORGAN. 3NIV. C/RUEDAS OVIP.	26.73	106.92
	947	CAL	0.25	236.75
	3	CALCIBORO X 1/2LT	3.12	9.36
	3	CALCIO ORAL X 500ML	4.97	14.91
	21	CALDO BORDELES 500GR.	3.28	68.88
	14	CANASTA TEJIDA MED.	5.26	73.64
	16	CANASTA VICTORIA RATAN C/TAPA VERDE MAR OVI	2.86	45.76
	1	CANASTILLA KANDY MED. C/ASA	1.50	1.50
	3	CANASTILLA OLENKA 14.3LT	3.21	9.63
	3	CANASTILLA OLENKA 3LT	1.12	3.36
	3	CANASTILLA OLENKA 5.20L REY	1.68	5.04
	1	CANASTILLA OVALADA MIL USOS	1.07	1.07
	7	CANASTILLA RATAN C/TAP 1	2.35	16.45
	6	CANASTILLA RATAN C/TAPA 3	5.49	32.94
	4	CANASTILLA RATAN C/TAPA 4	7.33	29.32
		SUMAN Y PASAN		3,212,218.45

**EMPRESA CENTRO COMERCIAL "EL HUERTO"****INVENTARIO FINAL
AL 30 DE JUNIO DEL 2022
Expresado en Dolares****FOLIO N°
268**

CODIGO	CANTIDAD	DESCRIPCIÓN	V. UNITARIO	V. TOTAL
		VIENEN		3,212,218.45
	2	CANASTILLA RATAN CHIC	1.13	2.26
	150	CANASTILLA RECT. AMERICANA OVIP.	0.55	82.50
	167	CANASTILLA RECT. MADRID TURQUESA	0.80	133.60
	163	CANASTILLA RECT.DUBAI VERDE OVIP.	0.45	73.35
	4	CANASTILLA RED. MIL USOS	1.00	4.00
	43	CANASTILLA T/RATAN BEIGE 8160	0.48	20.64
	118	CANASTILLA T/RATAN OVAL. OVIP.	0.56	66.08
	11	CAPTAN 80DF X 500GR	8.09	88.99
	8	CAPTAN X 500GR	6.50	52.00
	2	CARBENCURA X 200GR	2.34	4.68
	7	CARBENLAQ X 250CC	3.21	22.47
	2	CARBENPAC 200 CC	3.00	6.00
	4	CARBIFURAN X LIT	13.50	54.00
	10	CARBISTIN X 100CC	1.92	19.20
	13	CARBOFURAN X 50 CC	1.12	14.56
	7	CARBOFURAN 4F X 250 CC	3.86	27.02
	14	CARBOFURAN X 1/2LT	6.52	91.28
	35	CARBOFURAN X 100CC	1.86	65.10
	17	CARBOSAD	1.95	33.15
	66	CARGO X 100CC	1.61	106.26
	11	CASTIGADOR X 200CC	6.28	69.08
	6	CEKUDAZIN 200 GR	1.64	9.84
	11	CEKUDAZIN X 100GR	1.20	13.20
	15	CENTION 100GR	1.75	26.25
	15	CENTURY	9.60	144.00
	3	CEPILLO D/CABELLO	1.37	4.11
	3	CEPILLO D/ROPA WILSON	0.63	1.89
	14	CEPILLO D/ROPA WILSON DURO	0.75	10.50
	18	CEPILLO IDEAL LAVA MOTO	0.99	17.82
	2	CEPILLO P/BAÑO C/BASE SCOTH BRITE	2.04	4.08
	3	CEPILLO P/BAÑO LUMINUZ C/BASE	1.18	3.54
	2	CEPILLO P/BAÑO PLAST. MSTF. 004	1.81	3.62
	124	CEPILLO P/BAÑO PRODELSOL	1.20	148.80
	2	CEPILLO P/CABELLO C/ESPEJO	1.72	3.44
	80	CEPILLO P/LAVAR ROPA ANAT. PROD.	0.62	49.60
	51	CEPILLO P/LAVAR ROPA MAD.	0.54	27.54
	89	CEPILLO P/LAVAR ROPA PLANCH. PROD.	0.62	55.18
	16	CEPILLO P/ROPA PLANCHA 506242 SUP.	0.59	9.44
	8	CEPILLO P/ROPA PLANCHITA LUMINUZ	0.78	6.24
	20	CEPILLO SANITARIO MANO LOBO PROD	0.92	18.40
		SUMAN Y PASAN		3,212,218.45



EMPRESA CENTRO COMERCIAL "EL HUERTO"

INVENTARIO FINAL
AL 30 DE JUNIO DEL 2022
Expresado en Dolares

FOLIO N°
269

CODIGO	CANTIDAD	DESCRIPCIÓN	V. UNITARIO	V. TOTAL
		VIENEN		3,212,218.45
	26	CERCOBIN 70X100GR	2.20	57.20
	21	CERILLO X LT	6.22	130.62
	49	CERTAD SOBRE X 100GR	0.48	23.52
	8	CESTA ARABE VERDEOVIP.	5.62	44.96
	5	CESTA CUAD. C/ASA OVIP.	2.62	13.10
	14	CESTA ERGOCESTA OVIP.	2.22	31.08
	13	CESTA JUMBO GIG. OVIP.	2.23	28.99
	55	CESTA MULT. DOBLE ASA BEIGE OVIP. 54X38X27	2.01	110.55
	9	CESTA RATAN RED. VICTORIA BEIGE OVIP.	6.16	55.44
	4	CESTA RECT. RATAN CONS.	6.98	27.92
	7	CESTA RECT. RATAN VICTORIA OVIP.	5.09	35.63
	31	CESTA REFORZ. 43X30X28 HOUSEWARE	1.22	37.82
	21	CESTA REFORZ. PARIS OVIP	1.18	24.78
	4	CESTA VICTORIA RECT. RATAN TURQUESA OVIP.	4.92	19.68
	7	CESTITA TREBOL	0.60	4.20
	9	CESTO CALADO #1 PLAPASA	0.53	4.77
	3	CESTO CUAD. P/ROPA WILSON BL.	2.75	8.25
	10	CESTO MINI EXIPLAST	0.89	8.90
	3	CESTO P/NEVERA PLAST.	0.72	2.16
	11	CESTO P/ROPA BUEN HOGAR DIDESA	2.50	27.50
	5	CESTO RECT. GR. WILSON ROJO	1.64	8.20
	3	CESTO RED. GR. WILSON BL	2.84	8.52
	5	CESTO REGIA C/TAPA	2.15	10.75
	4	CHAROL OVAL. PLAP.	0.65	2.60
	2	CHIFLERO FACUSA PLAST. ACERO	1.79	3.58
	1	CHIFLERO PLAST. C/CUCHILLA ACERO FACUSA	2.90	2.90
	2	CIPERCOR X LIT	6.77	13.54
	15	CIPERFOS X 250CC	3.68	55.20
	30	CIPERMETRINA 20% X 100CC	1.07	32.10
	12	CIPERMETRINA 20% X 250CC	2.47	29.64
	15	CIPERMETRINA 25% X 1/2 LIT	5.63	84.45
	46	CIPERMETRINA 25% X 100 CC	1.46	67.16
	14	CIPERMETRINA T/NEGRA X 250CC	2.42	33.88
	1	CIPERTO X 250CC	3.30	3.30
	2	CIPERTO X 20% X 500	4.05	8.10
	3	CLONIL X 500CC	6.60	19.80
	12	CLORCYRIN X 1/4	3.26	39.12
	19	CLORPIRIFOS X 250 CC	2.40	45.60
	6	COBRETHANE	6.50	39.00
	33	COLADOR #7 CONS. ROJO 14X31	0.36	11.88
		SUMAN Y PASAN		3,212,218.45

**EMPRESA CENTRO COMERCIAL "EL HUERTO"****INVENTARIO FINAL
AL 30 DE JUNIO DEL 2022
Expresado en Dolares****FOLIO N°
270**

CODIGO	CANTIDAD	DESCRIPCIÓN	V. UNITARIO	V. TOTAL
		VIENEN		3,212,218.45
	3	COLADOR #8 CONSU 17X34	0.45	1.35
	35	COLADOR #9 ROJO CONS. 20X39	0.54	18.90
	6	COLADOR CEDAZO #3	0.95	5.70
	4	COLADOR DELICIA JGO X 4	0.95	3.80
	45	COLADOR INGLES GR OVIP.	0.66	29.70
	58	COLADOR INGLES MED. OVIP.	0.58	33.64
	67	COLADOR INGLES PEQ. OVIP	0.43	28.81
	21	COLADOR MASTER BEIGE OVIP.	1.10	23.10
	58	COLADOR MASTER OVIP.	1.28	74.24
	27	COLADOR X JGO 3 CONS.	1.21	32.67
	12	COLADOR X JGO 5 KANTATI	1.28	15.36
	4	COLGADOR D/ROPA INFANTIL	0.75	3.00
	3	COLGADOR MULT. OVAL. REY GIG.	4.17	12.51
	2	COLGADOR OVAL. 20PZS 3133	1.67	3.34
	8	COLGADOR RED. X 10 TC037	2.00	16.00
	3	COLGADORA RECT. 24PZS 3095	2.90	8.70
	8	COMANCHE	3.28	26.24
	407	COMBATE X TABLETAS	0.10	40.70
	14	COMBATRAN	15.40	215.60
	4	COMBO BEBE HOUSEWARE OVIP	6.86	27.44
	7	COMBO VAJILLERO BR. OVIP.	8.03	56.21
	4	COMBO X 267CC	10.74	42.96
	1	CONDIMENTERO #2 REY	0.26	0.26
	6	CONECTOR P/GAS 1/2 CONICO MACHO-HEMBRA	2.26	13.56
	21	CONFIABLE X 250CC	3.20	67.20
	21	CONTENEDOR HERM. 0.6LT PLAS.	0.56	11.76
	8	CONTENEDOR HERM. 1LT PLASE.	0.65	5.20
	8	CONTENEDOR MULT. MED. WENGUE CONS.	1.66	13.28
	3	CONTENEDOR P/PROD. SECO 7039	2.95	8.85
	9	COOPER X 800GR	1.52	13.68
	4	CORREPASILLO ADVENTUR GIG. OVIP.	19.64	78.56
	11	CORSARIO X 250CC	2.70	29.70
	12	CRISAMINA X GL	14.90	178.80
	72	CRISAMINA X LT	4.20	302.40
	11	CRISAMINA X1LT	6.16	67.76
	17	CROPPFINISHER 4-2-41 X 1KG	4.84	82.28
	35	CROPPFINISHER 4-2-41 X 500GR	2.46	86.10
	1	CROPMAX X 1/2LT	6.00	6.00
	4	CROPMAX X 250	2.78	11.12
	4	CUBETA P/HIELO ROCKAS 2PZS	0.87	3.48
		SUMAN Y PASAN		3,212,218.45



EMPRESA CENTRO COMERCIAL "EL HUERTO"

**INVENTARIO FINAL
AL 30 DE JUNIO DEL 2022
Expresado en Dolares**

**FOLIO N°
271**

CODIGO	CANTIDAD	DESCRIPCIÓN	V. UNITARIO	V. TOTAL
		VIENEN		3,212,218.45
	4	CUBIERTO P/TORTA X2 INFANTIL FACUSA	4.23	16.92
	6	CUBRE TORTA SUP. P4101	1.33	7.98
	6	CUCHARETA STEEL	1.83	10.98
	1	CUCHARON CHINO-CHICO FACUSA	1.46	1.46
	7	CUCHARON DOBLE MED. REY X4	1.04	7.28
	20	CUPREX X 500 GR	2.60	52.00
	8	CUPROFIX X 500GR	3.70	29.60
	14	CURACRON X 100CC	2.48	34.72
	2	CURACRON X LT	21.56	43.12
	6	CURAFENO X 250 CC	4.26	25.56
	1	CURAGAN 375 ML	5.40	5.40
	12	CURALANCHA X 250GR	2.52	30.24
	4	CURALANCHA X 500 GRS	5.10	20.40
	20	CYPERCOR X 1/4LT	2.56	51.20
	36	CYPERCOR X 100CC	1.36	48.96
	1	CYPERCOR X LT	7.52	7.52
	3	CYPERSUL X 1LT	11.26	33.78
	6	DACONIL X LT	12.76	76.56
	32	DANGER X 1/2LT	1.84	58.88
	17	DANGER X LT	3.44	58.48
	1	DEGOLPE X 1/2 LT	7.83	7.83
	5	DEGOLPE X 100CC	2.20	11.00
	9	DETERGENTE EL MACHO FLORAL 375GR	0.74	6.66
	38	DETERGENTE GOL FLORAL 1000GR	1.45	55.10
	6	DIAZICC X 250CC	2.80	16.80
	10	DIAZONI X 1/4	2.56	25.60
	7	DIFECOR X 100CC	4.18	29.26
	5	DIFECOR X 250CC	8.19	40.95
	10	DIFENICC X 100 CC	2.63	26.30
	21	DIMETOATO X 100CC	0.79	16.59
	19	DIMETOATO X 250CC	1.62	30.78
	16	DISPENSADOR D/AGUA OVIP. PLAST.	7.49	119.84
	1	DISPENSADOR D/SOILD. 5.7LT BASA	5.93	5.93
	2	DITHANE X LT	8.00	16.00
	22	DOMARK X 200CC	4.88	107.36
	34	DOMINAL X 1/2LT	2.94	99.96
	23	DOMINAL X GL	16.55	380.65
	173	DOMINAL X LT	3.90	674.70
	4	ECHO 720 X 400CC	4.50	18.00
	1	ECUAFIX DE 100CC	1.10	1.10
		SUMAN Y PASAN		3,212,218.45



EMPRESA CENTRO COMERCIAL "EL HUERTO"

**INVENTARIO FINAL
AL 30 DE JUNIO DEL 2022**

Expresado en Dolares

**FOLIO N°
272**

CODIGO	CANTIDAD	DESCRIPCIÓN	V. UNITARIO	V. TOTAL
		VIENEN		3,212,218.45
	5	ECUAFIX X 1/2LT	1.72	8.60
	16	ELTRA X 100CC	2.73	43.68
	5	EMBUDO 2ONZ. PLASENSA	0.26	1.30
	20	EMBUDO CHICO REY	0.23	4.60
	4	EMBUDO CHICO REY	0.21	0.84
	2	EMBUDO MED. REY	0.28	0.56
	4	ENDOPAC X 1LT	7.26	29.04
	5	ENDOSULFAN X 250CC	1.86	9.30
	9	ENDOSULFAN X 50CC	3.65	32.85
	21	ENEMITE X 100CC	4.50	94.50
	4	ENERGY X 1/2LT	4.50	18.00
	6	ENGEO X 100CC	8.45	50.70
	19	ENGEO X 250CC	19.94	378.86
	5	ENVASE 10GL	12.38	61.90
	4	ENVASE 4GL BOCA ANCHA	5.71	22.84
	5	ENVASE 5GL BOCA ANCHA	6.17	30.85
	13	ENVASE GOURMET 380ML	0.89	11.57
	6	ENVASE GOURMET 480ML REY	0.94	5.64
	3	ENVASE HERMET. 0.75 LT T/ROSCA REY	0.70	2.10
	1	ENVASE HERMET. 1 LT T/ROSCA ANCHA REY	0.80	0.80
	6	ENVASE HERMETICO 0.5LT C/T	0.55	3.30
	7	ENVASE HERMETICO 1.5LT C/TAPA ROSCA REY	0.90	6.30
	1	ENVASE HERMETICO 1LT C/TAPA ROSCA REY	0.80	0.80
	5	ENVASE HERMETICO 2LT C/TAPA ROSCA REY	0.98	4.90
	80	ESCURRIDOR CLASICO OVIP.	0.43	34.40
	18	ESCURRIDOR CUCHARA RED. SUP.	2.42	43.56
	10	ESCURRIDOR D/PLATO AZUL CONS.	2.99	29.90
	8	ESCURRIDOR PLAST. REFOR GRIS 45CM	10.20	81.60
	12	ESMALTE ROSADO X 1/8	0.79	9.48
	4	ESPATULA FACUSA ANTIAD.	1.56	6.24
	24	ESPIRAL DEXON 9MM	2.32	55.68
	6	ESPONJA AUTOMOTRIZ MICROFIBRA	2.05	12.30
	5	ESPONJA P/PLATO PLAST. X 3UNDS PROD.	0.95	4.75
	6	ESPUMADERA	1.11	6.66
	4	ESPUMADERA HONDA #15	2.37	9.48
	2	ESPUMADERA RED. NYLON FACUSA	1.34	2.68
	2	ESTANTE 3NIV. RIMAX AJUST.	24.36	48.72
	2	ESTANTERIA 4NIV.NEGRA/GRIS	50.96	101.92
	19	ESTER 480 X LT	5.25	99.75
	1	ESTERCOR X LIT	5.16	5.16
		SUMAN Y PASAN		3,212,218.45

**EMPRESA CENTRO COMERCIAL "EL HUERTO"****INVENTARIO FINAL
AL 30 DE JUNIO DEL 2022
Expresado en Dolares****FOLIO N°
273**

CODIGO	CANTIDAD	DESCRIPCIÓN	V. UNITARIO	V. TOTAL
		VIENEN		3,212,218.45
	20	ESTERPAC X LT	4.28	85.60
	2	ESTILETE WELLOO 19MM	2.84	5.68
	5	ESTRELLA X 1/2LT	3.15	15.75
	72	ESTROPAJO ACERO PROD.	0.29	20.88
	24	EURO ENGROSE 1KG	3.46	83.04
	21	EUROFOL FLORACION 1 KL	3.46	72.66
	10	EUROFOL INICIO X 1KG	3.19	31.90
	14	EUROFOR	2.64	36.96
	76	EVISECT X 100G	5.70	433.20
	90	EXPRIMIDOR D/LIMON CONSP.	0.50	45.00
	44	EXPRIMIDOR JARRA 1.5LT OVIP.	0.97	42.68
	19	EXTENCION 3MT BLANCA BP	1.14	21.66
	69	FERTIPAC 25-10-10	1.00	69.00
	1	FIJAFIX X LTR	2.40	2.40
	10	FINALIZAD. D/CULTIV. (CROFFINI) X 500GR	2.47	24.70
	3	FITOSTAR X 500 GR	6.09	18.27
	17	FLECHA X 1/2 LT	6.07	103.19
	3	FLEX X 1/2LT	17.00	51.00
	18	FLOMETRIN X LT	7.14	128.52
	4	FLOTADOR P/TANQUE 3/4 ESSETI	6.84	27.36
	1	FOLEX 250CC	6.40	6.40
	70	FOLIASIN 500GR.	1.04	72.80
	5	FOSTONIC X 100GR	1.94	9.70
	32	FREJOL ROJO D/VALLE SUPREMA XLB	1.36	43.52
	3	FRUTERO D/PLAST. MSTF.	0.70	2.10
	6	FRUTERO MELAM. MSTF	3.50	21.00
	1	FUENTE C/MANGO PLAPASA BOL	0.39	0.39
	77	FUERZA VERDE FLORACION X KG	3.18	244.86
	28	FUERZA VERDE CRECIMIENTO	3.55	99.40
	7	FUERZA VERDE ENGROSE	4.57	31.99
	4	FUERZA VERDE X 1/2 LT	3.20	12.80
	11	FUERZA VERDE X 250CC	1.90	20.90
	7	FUERZA VERDE X LT	6.20	43.40
	2	FULLMECTIN X 100CC	4.13	8.26
	56	FUNDA P/BASURA IND. PROD.	1.08	60.48
	439	FUNDA P/VIVERO 5 X 7	0.73	320.47
	112	FUNDA P/VIVERO 8X12 S/GR	2.00	224.00
	1210	FUNDAS P/VIVEROS 4X6 PEQ.	0.47	568.70
	108	FUNDAS P/VIVEROS 6X9	0.95	102.60
	1	FUNGIGOLD X 500GR	8.25	8.25
		SUMAN Y PASAN		3,212,218.45

**EMPRESA CENTRO COMERCIAL "EL HUERTO"****INVENTARIO FINAL
AL 30 DE JUNIO DEL 2022
Expresado en Dolares****FOLIO N°
274**

CODIGO	CANTIDAD	DESCRIPCIÓN	V. UNITARIO	V. TOTAL
		VIENEN		3,212,218.45
	19	FUNGIL X 500ML.	4.95	94.05
	8	FURADAN 5G X 1KG	3.30	26.40
	17	GALBEN X 300GR	6.23	105.91
	38	GAVETA CAFE 18LT TORTUGA	4.79	182.02
	25	GAVETA CAFE 45LT A7 TORTUGA	7.95	198.75
	16	GAVETA CAFE 80LT G3 TORTUGA	11.89	190.24
	19	GAVETA ECOPLASTIK	5.67	107.73
	14	GAVETA ROBUSTA 25.5 ECOPLASTIK	8.84	123.76
	20	GAVETA ROBUSTA 40 GRIS	14.37	287.40
	67	GESACOR X 900GR	6.19	414.73
	23	GESAPAX X LT	10.56	242.88
	16	GESAPRIN X 900GR	8.54	136.64
	20	GIBRO 10GR	1.34	26.80
	30	GIMNACIO P/BEBE 5 COLGANTE	25.00	750.00
	21	GLADIADOR X 100GR.	1.95	40.95
	17	GLIFOLALQ 480 X LT	5.31	90.27
	22	GLIFOLAQ 480 1/2LT	2.81	61.82
	25	GLIFOPAC X GL	21.17	529.25
	47	GLIFOPAC X LT	5.35	251.45
	25	GLIFOQUIM X LT	5.75	143.75
	3	GLIFOSATO	7.50	22.50
	49	GLYFOCOR X GALON	20.33	996.17
	83	GLYFOCOR X LT	4.76	395.08
	20	GLYFOSATO 1/2LT	2.59	51.80
	105	GRAMOXONE X 1/2LT	2.83	297.15
	5	GRAMOXONE X 1GL	20.02	100.10
	84	GRAMOXONE X LT	5.58	468.72
	31	GREEN GIB X 10 GRA	1.35	41.85
	50	GREENFAST X 250CC	2.06	103.00
	16	GREENFAST X 500CC	3.90	62.40
	17	GUARDAMOVIL BRIKO GR.	8.42	143.14
	25	GUARDAMOVIL BRIKO MED. PIK	6.42	160.50
	32	GUARDAMOVIL BRIKO PEQ. PIK	4.40	140.80
	52	GUIMOFLOX 10GR	0.84	43.68
	5	GUSANOL X 250CC	7.63	38.15
	2	HADES X 1/4	12.38	24.76
	5	HADES X100CC	5.63	28.15
	2	HALCON X 100CC	5.93	11.86
	5	HIELERA P/COCKTAIL JGO X2	1.50	7.50
	28	HORMONAGRO X 100GR	4.04	113.12
		SUMAN Y PASAN		3,212,218.45

**EMPRESA CENTRO COMERCIAL "EL HUERTO"****INVENTARIO FINAL
AL 30 DE JUNIO DEL 2022
Expresado en Dolares****FOLIO N°
275**

CODIGO	CANTIDAD	DESCRIPCIÓN	V. UNITARIO	V. TOTAL
		VIENEN		3,212,218.45
	150	HUMIMAG X 35 KG	0.14	21.00
	6	HUMUS FDA.	1.00	6.00
	5	HUMUS X 4KG	2.20	11.00
	12	HURACAN X 250CC	2.80	33.60
	9	HURACAN X 500CC	4.00	36.00
	4	INDICATE X 100CC	1.67	6.68
	1	JABONERA D/CRISTAL #23055	4.74	4.74
	5	JABONERA DOBLE SUP. 506124	0.52	2.60
	2	JABONERA SUP. #508216	0.70	1.40
	1	JARRA 1.5LT COMBO 2VASOS	1.22	1.22
	1	JARRA 1LT GRADUADA BASA	1.43	1.43
	1	JARRA BONITA 4LT C/TAPA	3.04	3.04
	6	JARRA CRISTAL 2LT C/T	3.08	18.48
	2	JARRA CRISTALUX 2.5LT REY	1.50	3.00
	10	JARRA DELWARE 1.5LT NARANJA	2.04	20.40
	1	JARRA ELECTRICA WARE BASA 1.7LT	5.45	5.45
	9	JARRA IRIS 1.5LT PIK	1.23	11.07
	9	JARRA IRIS 2LT PIK	1.44	12.96
	29	JARRA JUGUERA 4LT OVIP.	1.34	38.86
	3	JARRA MAXI NUEVA 2.5LT C/T	1.34	4.02
	6	JARRA MEDIDA 2LT AZUL PIKA	1.09	6.54
	5	JARRA MILK 4VASOS PLASENSA	0.69	3.45
	2	JARRA PLAST. UMCO 2LT T/AZUL	0.91	1.82
	2	JARRA REFRIJARRA 2.5LT REY	1.97	3.94
	11	JARRA REINA PLASENSA	0.41	4.51
	56	JARRA REPOSTERA 0.23LT PICA	0.65	36.40
	3	JARRA REYWARE 4LT C/TAPA REY	2.46	7.38
	7	JARRA SILUET 2LT PICA	1.60	11.20
	6	JARRA TETRA BAGS BL PICA	0.96	5.76
	30	JARRA TETRA VERDE CONS. EJ2B	0.43	12.90
	1	JARRA ZEN 2.5LT	1.50	1.50
	8	JARRO CAFETERO KANT.	0.36	2.88
	10	JARRO PEQUES	0.41	4.10
	30	JARRO PLAST. CONS. 8CM	0.29	8.70
	1	KARATE ZEON X 200CC	9.26	9.26
	27	KASUMIN X 500ML	8.71	235.17
	1	KAYROX X 250CC	2.09	2.09
	15	KAYTAR 125 CC	0.97	14.55
	6	KAZUMIN X LT	16.32	97.92
	76	KEMADOR X LTRS	4.47	339.72
		SUMAN Y PASAN		3,212,218.45

**EMPRESA CENTRO COMERCIAL "EL HUERTO"****INVENTARIO FINAL
AL 30 DE JUNIO DEL 2022
Expresado en Dolares****FOLIO N°
276**

CODIGO	CANTIDAD	DESCRIPCIÓN	V. UNITARIO	V. TOTAL
		VIENEN		3,212,218.45
	29	KILLER X 1/2LT	2.44	70.76
	10	KILLER X GL	19.55	195.50
	96	KILLER X LT	4.84	464.64
	3	KILLWEED X GL	16.83	50.49
	28	KILLWEED X LT	4.29	120.12
	6	KMELOT X 100GR	6.37	38.22
	2	KOCCIDE X 400GR	5.63	11.26
	6	KOCIDE 2000 X 200GR	3.26	19.56
	5	KORSO X 100GR	1.20	6.00
	7	KRISTALON 12-12-36 X 1KG	2.55	17.85
	8	KRISTALONE 13-40-13 X 1KG	3.77	30.16
	8	KRISTALONE 15-5-30 X 1KG	3.77	30.16
	3	KURON X LIT	28.10	84.30
	4	LAMBDA CYHALOTRINA X 100CC	1.46	5.84
	1	LAMBDA CYHALOTRINA X 250CC	2.89	2.89
	20	LATIGO X 1/4	4.94	98.80
	7	LAVACARA 50CM PICA	4.09	28.63
	7	LAVACARA 64CM PICA	7.15	50.05
	4	LAVACARA CAFE 25LT TORTUGA	6.13	24.52
	10	LAVACARA RENOVA 50CM 23LT	1.81	18.10
	3	LECHUGA TAKI 10GR SOBRE	2.22	6.66
	10	LETAL X 250ML	7.56	75.60
	4	LIBAMIN MIX X 250CC	1.99	7.96
	29	LIMPIA VIDRIO GR. PROD.	5.21	151.09
	14	LINUREX 250GR	5.68	79.52
	6	LONA INVICTO #40	5.34	32.04
	1	LORSBAN LIQUIDO X 250 CC	3.60	3.60
	3	MACEAT PARED 6813 SUP.	0.96	2.88
	6	MACETA #3 PLASENSA	0.26	1.56
	40	MACETA 29X40 C/PLATO OVIP.	4.96	198.40
	1	MACETA 4 ESTACION. 1050	2.65	2.65
	6	MACETA C /PED. SUP. 2904	3.81	22.86
	7	MACETA C/PED. 2902 SUP.	1.35	9.45
	5	MACETA C/PED. SUP. 31X27 2903	1.81	9.05
	2	MACETA COLG. CANAST. 7201 SUP.	0.75	1.50
	1	MACETA COLG. METAL RED. 7011 SUP.	0.92	0.92
	6	MACETA COLG. METAL SUP. 7012	1.35	8.10
	14	MACETA COLG. PLAST SUP. 7102	0.57	7.98
	7	MACETA COLG. PLAST. 7102 SUP.	0.69	4.83
	6	MACETA COLG. SUP. 7104	1.86	11.16
		SUMAN Y PASAN		3,212,218.45

**EMPRESA CENTRO COMERCIAL "EL HUERTO"****INVENTARIO FINAL
AL 30 DE JUNIO DEL 2022
Expresado en Dolares****FOLIO N°
277**

CODIGO	CANTIDAD	DESCRIPCIÓN	V. UNITARIO	V. TOTAL
		VIENEN		3,212,218.45
	12	MACETA DURA KOTTA #8 REY	1.83	21.96
	1	MACETA DURAFASHION #8	1.75	1.75
	6	MACETA GIG. C/BAS. TERRAC. 52X42 CONS.	5.06	30.36
	5	MACETA GIGANTE PLAPASA 8	13.18	65.90
	99	MACETA HOUSEW. MARRON 20X25 C/PLATO	1.13	111.87
	40	MACETA HOUSEWARE TERR. 20X25 OVIP.	1.05	42.00
	4	MACETA LABRADO GRAN. PICA	4.55	18.20
	8	MACETA LABRADO MINI PICA	0.40	3.20
	5	MACETA LUA #15	0.75	3.75
	9	MACETA MADEIRA CHICO CAFE-CED. C/BASE	2.27	20.43
	6	MACETA MADEIRA GIG. CAFE CEDRO C/BASE	7.15	42.90
	7	MACETA MADEIRA GL RECT. CAFE CEDRO	4.00	28.00
	6	MACETA MADEIRA GLAMOUR CUAD. GR CAFE-CEDR	6.44	38.64
	11	MACETA MADEIRA GLAMOUR CUAD. MED. CAFE PIC	2.97	32.67
	5	MACETA MADEIRA GR. CAFE CEDRO C/BASE	4.73	23.65
	4	MACETA MADEIRA MED.	2.79	11.16
	6	MACETA MADERA CHICO	2.99	17.94
	10	MACETA MADERIA GLAMOUR CUAD. PEQ. CAFE C/BA	2.97	29.70
	6	MACETA MAGNOLIA GR.	6.36	38.16
	3	MACETA MAGNOLIA MED. PICA	3.19	9.57
	24	MACETA MARBELO PEQ. PLAPASA C/BASE	1.60	38.40
	3	MACETA PARED 6801 SUP.	0.83	2.49
	4	MACETA PARED 6802 SUP.	1.33	5.32
	1	MACETA PARED 6814 SUP.	1.49	1.49
	4	MACETA PARED 6815 SUP.	2.03	8.12
	5	MACETA PARED SUP. 6814	1.49	7.45
	3	MACETA RATAN CUAD. GR. CAFE PICA	5.98	17.94
	3	MACETA RATAN MED. PICA BEIGE	4.67	14.01
	18	MACETA RATAN OVIP.	1.66	29.88
	7	MACETA RATAN RED. GR. CAFE PICA	7.56	52.92
	1	MACETA RATAN RED. MED. CAFE PICA	4.02	4.02
	1	MACETA RECT. 1811 SUP.	1.14	1.14
	4	MACETA RECT. SUP 55X23 1814	4.23	16.92
	7	MACETA RECT. VERDE 58PEM71	1.04	7.28
	3	MACETA RECT. VIOMES 80X38	21.64	64.92
	12	MACETA RED. 2004 SUP.	1.25	15.00
	7	MACETA RED. 2005 SUP.	1.52	10.64
	7	MACETA RED. 2006 SUP.	2.22	15.54
	4	MACETA RED. 2007 SUP.	1.30	5.20
	13	MACETA RED. 20CM RIMAX TERR.	0.97	12.61
		SUMAN Y PASAN		3,212,218.45



EMPRESA CENTRO COMERCIAL "EL HUERTO"

**INVENTARIO FINAL
AL 30 DE JUNIO DEL 2022
Expresado en Dolares**

**FOLIO N°
278**

CODIGO	CANTIDAD	DESCRIPCIÓN	V. UNITARIO	V. TOTAL
		VIENEN		3,212,218.45
	6	MACETA RED. 20X15XCM 2003 SUP.	0.93	5.58
	6	MACETA RED. 25CM RIMAX TERR.	1.39	8.34
	6	MACETA RED. 30CM RIMAX TERR.	2.21	13.26
	4	MACETA RED. C/BASE SUP. 2008WP	3.26	13.04
	6	MACETA RED. C/BASE SUP. 2009WP	4.56	27.36
	1	MACETA RED. ESTILO PIEDRA 25X23 REY	3.59	3.59
	2	MACETA RED. ESTILO PIEDRA 33X30	6.86	13.72
	3	MACETA ROBLE #1 C/BASE REY	1.70	5.10
	1	MACETA ROBLE #2 C/BASE REY	2.29	2.29
	8	MACETA ROSA GIG. COLG. REY	5.40	43.20
	1	MACETA ROSA GR. COLG.	4.10	4.10
	1	MACETA TERR. VIOMES 21X17	0.94	0.94
	1	MACETA TERR. VIOMES 36X29	3.91	3.91
	12	MACETA TULI RED 4LT	1.64	19.68
	5	MACETA TULIPAN #16 C/B	0.90	4.50
	12	MACETA TULIPAN #23 C/BASE REY	1.50	18.00
	9	MACETA XGR C/BASE CONS 40X32 WENGUE 58PEM4F	2.51	22.59
	6	MACETA XGR. C/BASE TERRAC. CONS. 58PEM4G	2.49	14.94
	6	MACETERO BASKET GRIS /NG RED. D40X30. 5H	9.45	56.70
	1	MACHX 100	4.75	4.75
	2	MAIZ AGRI H104 HIBRIDO	2.69	5.38
	188	MAIZ INIAP H-551	1.26	236.88
	8	MANAGER 80% FDA.	3.51	28.08
	2	MANCOZIN X LT	6.32	12.64
	446	MANGUERA D/JARDIN TEJIDA ROJA-TURQ 1/2	0.48	214.08
	5	MANTEQUILLERA HOLANDESA REY	1.50	7.50
	2	MANURON DE 1/4	6.68	13.36
	3	MANURON X 100CC	2.80	8.40
	20	MANURON X 250CC	7.12	142.40
	20	MANZEB X LT	3.44	68.80
	31	MATADOR X 1/2LT	4.62	143.22
	69	MATADOR X 1/4	2.55	175.95
	33	MATAMOSCAS PROD.	0.38	12.54
	3	MATANCHA 60WG	3.93	11.79
	9	MATAVOLANDO X 1/2LT	4.57	41.13
	6	MATAVOLANDO X 250	1.76	10.56
	7	MATOFIN X 500 CC	1.00	7.00
	3	MATRIX X LT	7.13	21.39
	4	MAXIFOL FINALIZADOR X 1KG	2.32	9.28
	10	MAXIGAN X 50CC	11.48	114.80
		SUMAN Y PASAN		3,212,218.45

**EMPRESA CENTRO COMERCIAL "EL HUERTO"****INVENTARIO FINAL
AL 30 DE JUNIO DEL 2022
Expresado en Dolares****FOLIO N°
279**

CODIGO	CANTIDAD	DESCRIPCIÓN	V. UNITARIO	V. TOTAL
		VIENEN		3,212,218.45
	14	MEGA GIBB 10GR	1.80	25.20
	81	MENOREL X KG	3.00	243.00
	12	MESA CUAD. COUNTRY OVIP.	15.29	183.48
	6	MESA P/NIÑO PLAPASA PICOLA	9.02	54.12
	9	METAMIDOFOS X 100CC	1.00	9.00
	11	METASAN X 300GR	3.84	42.24
	15	METASAN X 600GR	8.11	121.65
	2	METOFAN X 500CC	4.32	8.64
	6	METOFAN X LT	8.96	53.76
	29	METOMEX 100 GR	3.12	90.48
	8	MEZCLAFIX X 120CC	1.13	9.04
	36	MICROTIOLO X 500 GR	1.04	37.44
	2	MINI ESCRITORIO COQUITO REY	17.07	34.14
	3	MNACETA DURAFASHION #6 C/B	0.90	2.70
	5	MOLDE CAKE ALTO 24CM UMCO	3.34	16.70
	20	MOSTAR X 250CC	6.31	126.20
	98	MULTIESTANTE JUMBO OVIP. APILAB.	2.19	214.62
	2	MULTIESTANTE MOVIL RIMAX 3 NIVEL BEIGE	7.88	15.76
	15	MUÑECA MY BABY LISSI CONS.	15.18	227.70
	1	MURALLA X 250CC	14.79	14.79
	4	NAKAR X 250CC	7.80	31.20
	8	NAVAJA X GL	35.63	285.04
	4	NAVAJA X LT	9.52	38.08
	10	NAVUS X 400CC	6.47	64.70
	65	NEEM-X X 100CC	3.42	222.30
	8	NEEM-X XLT	26.33	210.64
	3	NEOBLU ATOMIZADOR X 240CC	3.05	9.15
	39	NEW ROBUST 10GR	1.20	46.80
	31	NEWGIBB	1.58	48.98
	5	NEWKILL X 15GR	7.25	36.25
	2	NITRO PLUS	3.60	7.20
	15	NUTRI-LEAF 20-20-20 X 1KG	2.60	39.00
	2	NUTRI-LEAF 20-20-20 X 500GR	1.40	2.80
	18	NUTRIGOLF INICIO X 1KG	2.32	41.76
	1	NUTRIJISA CAB X 250CC	1.99	1.99
	2	OLLA OVALADO JGO 32-40 INDALUM	58.60	117.20
	26	OPERA	12.96	336.96
	2	ORGANIZADOR KRISTAL TRIANG. 3 NIV.	4.58	9.16
	2	ORGANIZADOR MOVIL #1 PLAP.	3.59	7.18
	8	ORGANIZADOR MOVIL #2 C/RUED	5.43	43.44
		SUMAN Y PASAN		3,212,218.45

**EMPRESA CENTRO COMERCIAL “EL HUERTO”****INVENTARIO FINAL
AL 30 DE JUNIO DEL 2022
Expresado en Dolares****FOLIO N°
280**

CODIGO	CANTIDAD	DESCRIPCIÓN	V. UNITARIO	V. TOTAL
		VIENEN		3,212,218.45
	4	ORGANIZADOR MOVIL #3 PLAP.	8.38	33.52
	5	ORGANIZADOR MOVIL #4 PLAP.	13.07	65.35
	33	ORTRAN X 100GR	2.10	69.30
	8	OXICLORURO D/COBRE X 500GR 50%	4.48	35.84
	13	PADAN X 100GR	4.85	63.05
	5	PALILLO CHINO SUP.506609	1.40	7.00
	11	PANERA MULT. PLASE.	0.33	3.63
	18	PAÑO BRILLANTAD. MICROFIBRA 50X70 PROD.	2.53	45.54
	10	PAÑO P/PISO PROD.	1.30	13.00
	4	PAPELERA 10LT RIMAX BL. T/VAIVEN	3.64	14.56
	17	PAPELERA BASURERO OFFICE GR 10LT OVIP.	1.17	19.89
	11	PAPELERA BASURERO OFFICE GR. OVIP.	1.33	14.63
	15	PAPELERA BASURERO OFFICE PEQ.	0.85	12.75
	20	PAPELERA CANASTERO C/TAPA OVIP.	1.45	29.00
	9	PAPELERA HOGAR 10LT OVIP	2.16	19.44
	6	PAPELERA HOGAR 8LT OVIP.	1.61	9.66
	4	PAPELERA MSTF #019	2.60	10.40
	40	PAPELERA OFFICE GR.	1.40	56.00
	37	PAPELERA OFFICE PEQ.	0.90	33.30
	81	PAPELERA PREMIUM 10LT BEIGE OVIP.	0.99	80.19
	27	PAPELERA RATAN 12LT OVIP.	3.40	91.80
	1	PAPELERA RATAN VAIVEN SLIM 10LT	4.32	4.32
	3	PAPELERA RATAN-LISO 10LT OVIP.	1.67	5.01
	5	PAPELERA RIMAX CROM. 10LT 6927	6.58	32.90
	3	PAPELERA STYLE 2.5LT RIMAX	2.27	6.81
	3	PAPELERA STYLE 5LT RIMAX	2.72	8.16
	10	PAPELERA TACHO 12LT RATAN CAFE BEIGE OVIP.	3.40	34.00
	52	PAPELERA TACHO AUTORIDAD GR. OVIP.	2.30	119.60
	24	PAPELERA TACHO AUTORIDAD PEQ. OVIP	1.31	31.44
	8	PAPELERA TACHO DUNPLO 19LT PIKA	5.36	42.88
	8	PAPELERA TACHO LISO RATAN 10LT BEIGE OVIP.	1.66	13.28
	7	PAPELERA TACHO LISO RATAN 16LT OVIP.	2.98	20.86
	21	PAPELERA TACHO LISO RATAN 18LT	3.49	73.29
	12	PAPELERA TACHO RATAN T/VAIVEN 10LT PIK	4.82	57.84
	6	PAPELERA TACHO RATAN T/VAIVEN 12LT BEIGE PICA	5.49	32.94
	15	PAPELERA TACHO ULTRA MAX 8LT PIKA	3.29	49.35
	8	PAPELERA TACHO ULTRAMAX 17LT	5.01	40.08
	7	PEGAL X 500CC	2.39	16.73
	20	PELADOR D/PAPA FACUSA	1.05	21.00
	4	PELADOR D/PIÑA	2.53	10.12
		SUMAN Y PASAN		3,212,218.45

**EMPRESA CENTRO COMERCIAL "EL HUERTO"****INVENTARIO FINAL
AL 30 DE JUNIO DEL 2022
Expresado en Dolares****FOLIO N°
281**

CODIGO	CANTIDAD	DESCRIPCIÓN	V. UNITARIO	V. TOTAL
		VIENEN		3,212,218.45
	18	PENTACOBRE X 100CC	1.69	30.42
	15	PENTACOBRE X 250 CC	4.05	60.75
	1	PERCHA PLASTICA 4 NIV.	20.33	20.33
	14	PH CHECK X 100CC	1.03	14.42
	4	PHOSKAL X 1/2LT	5.00	20.00
	9	PHOSKAL X 1/4	2.42	21.78
	1	PHYTON X 100CC	5.07	5.07
	8	PILARSTIN 200GR	2.50	20.00
	11	PILOTO X 250CC	3.23	35.53
	6	PINZA D/ROPA GR X 24UNDS	1.70	10.20
	1	PINZA D/ROPA REY PITBULL X24	0.80	0.80
	5	PINZA D/ROPA REY X 24 MED.	1.49	7.45
	5	PINZA D/ROPA REY X 24PZS MOD.	1.27	6.35
	11	PINZA D/ROPA X 24UND C/TAPER	1.35	14.85
	12	PINZA P/ROPA MAD. X 36	1.14	13.68
	6	PINZA P/ROPA X 48PZS. SUP. 506896	1.36	8.16
	157	PINZA PRODELSOL X 24UNDS	0.74	116.18
	6	PINZA X 4 #905026	0.81	4.86
	1	PINZAS X 3 MSTF #905026	0.81	0.81
	2	PIRESTAR X 100CC	2.63	5.26
	8	PIRINOX X 250CC	2.65	21.20
	3	PLATERO CONFORT PIK	5.41	16.23
	16	PLATO D/MASCOTA GRIS PICA GR	1.25	20.00
	1	PLATO LABRADO GR. PLASE.	0.54	0.54
	24	PLATO MELAF. 5 CEVICHERO M6	0.20	4.80
	6	PLATO P/MASCOTA MED. PIK	1.09	6.54
	10	PLATO P/MASCOTA PEQ PIKA	0.91	9.10
	3	PLATO P/MASCOTA PET KING RED.	0.93	2.79
	2	PLATO P/MASCOTA STEFANPLAST	2.16	4.32
	12	PLATO P/MASCOTA SUP.	1.12	13.44
	5	PLATO PLAST. PLASE.	0.43	2.15
	11	PLATO SOPERO 7 PLAST. OXFORD	0.37	4.07
	7	PLATO TEND. CHICO REY	0.25	1.75
	9	PLATO VENECIA GR. PLASE.	0.30	2.70
	3	PLATO VENECIA MED. PLASE.	0.28	0.84
	88	PLATON PICADILLI OVIP.	0.28	24.64
	18	POLYMAXIN X 100GR	7.35	132.30
	6	POMO BOGA 2LT PIK	2.19	13.14
	15	POMO CLICK 1LT	2.11	31.65
	11	POMO CLICK 4LT	3.07	33.77
		SUMAN Y PASAN		3,212,218.45

**EMPRESA CENTRO COMERCIAL "EL HUERTO"****INVENTARIO FINAL
AL 30 DE JUNIO DEL 2022
Expresado en Dolares****FOLIO N°
282**

CODIGO	CANTIDAD	DESCRIPCIÓN	V. UNITARIO	V. TOTAL
		VIENEN		3,212,218.45
	12	POMO CLICK X 2LT	2.53	30.36
	4	POMO CRISTAL 1LT AZUL PIKA	1.54	6.16
	2	POMO CRISTAL 2LT PICA	1.77	3.54
	19	POMO CRISTAL 3.5LT AZUL CONS.	1.18	22.42
	6	POMO CRISTAL 4LT PICA	2.28	13.68
	1	POMO CRISTAL CUAD. 3.7LT PICA	2.14	2.14
	3	POMO CRISTAL PRIMAVERA 2LT	2.01	6.03
	1	POMO P/DULCE 3.75LT PIKA	2.22	2.22
	3	POMO PASTELLO 3LT PIK	2.61	7.83
	6	POMO PASTELLO MINI PIKA	1.47	8.82
	3	POMO SURTIDOR C/LLAVE PIK	3.44	10.32
	1	PORTA CEPILLO P/BAÑO HG2892	2.86	2.86
	3	PORTA CEREALES 7124	3.00	9.00
	1	PORTA CUCHARA SUP. X2 OVIP.	1.72	1.72
	7	PORTA HIELO #928110	1.90	13.30
	2	PORTA VAJILLA C/ESCURR. ULTRA PICA	6.37	12.74
	2	PORTABAÑO C/VASO COMER.	1.40	2.80
	3	PORTACUBIERTO FLORENCIA PLASE.	0.63	1.89
	4	PORTAHUEVOS SUP. P4105	1.25	5.00
	3	PORTAMACETA COLG. #10	2.75	8.25
	3	PRENSA TOLSEN 6" G	6.38	19.14
	5	PREVIENE 40EC X 100CC	1.16	5.80
	8	PREVIENE 40EC X 250CC	2.01	16.08
	11	PROFESIONAL CRECIMIENTO X KG	3.29	36.19
	13	PROFESIONAL FLORACION X KG	3.29	42.77
	49	PROFIXOL X 120CC	0.52	25.48
	3	PROMESS X 300CC	6.83	20.49
	2	PRONTO PLUS X 1 KG	3.14	6.28
	2	PROPAMECURE X 250 CC	4.58	9.16
	18	PROPAMOCARB X 250CC	5.00	90.00
	3	PROPLANT X 250CC	5.40	16.20
	15	PYRICOR X 250CC	2.32	34.80
	2	PYRIMETHA 200X 1/4	2.43	4.86
	1	PYRINEX X 250CC	2.79	2.79
	8	QUEMAX X 1/2 LT	2.03	16.24
	88	QUEMAX X 1LT	3.75	330.00
	20	QUEMAX X GL	14.10	282.00
	8	QUESERA MANTEQ. REVERS.	0.96	7.68
	7	QUITA LANCHAZ AZUL 500GR	4.35	30.45
	26	RABANO TAKY 20GR SOBRE	0.78	20.28
		SUMAN Y PASAN		3,212,218.45

**EMPRESA CENTRO COMERCIAL "EL HUERTO"****INVENTARIO FINAL
AL 30 DE JUNIO DEL 2022
Expresado en Dolares****FOLIO N°
283**

CODIGO	CANTIDAD	DESCRIPCIÓN	V. UNITARIO	V. TOTAL
		VIENEN		3,212,218.45
	17	RAIZ FORTE X 500CC	2.88	48.96
	11	RAIZONE X 250 CC	2.28	25.08
	1	RALLADOR PIRAMIDAL 02 FACUSA	3.35	3.35
	6	RALLADOR UMCO PLAST. 6647	0.80	4.80
	20	RANGER X GL	22.00	440.00
	9	RANGER X LT	5.89	53.01
	9	RECOGEDOR BASURA DIDESA PEQ.	0.67	6.03
	5	RECOGEDOR BASURA PROD MANO	0.38	1.90
	11	RECOGEDOR C/ESCOBILLA WILSON	1.30	14.30
	28	RECOGEDOR D/BASURA D/MANO PICA	0.69	19.32
	13	RECOGEDOR D/BASURA METAL PROD.	7.23	93.99
	84	RECOGEDOR D/BASURA PROD. C/BANDA	1.08	90.72
	5	RECOGEDOR PALA BASURA BASTON PIK	1.52	7.60
	5	REFRIJARRA 1.5LT REY	1.36	6.80
	6	REGADERA PLAST 2LT H06C	2.55	15.30
	3	REGADERA PLAST. CASA BELLA	2.46	7.38
	1	RELOJ D/PARED 24" NEGRO	15.84	15.84
	8	REPISA CUAD. 3PISOS PLAPASA	5.28	42.24
	1	REPISA TRIANGULAR 3 PISOS	4.98	4.98
	36	REPOSERO HERM CUAD. 2.5LT VIOLETA OVIP.	0.68	24.48
	4	REPOSTERO 3PZS SUP. 508123	2.40	9.60
	3	REPOSTERO AMERICANO X 4 771	10.18	30.54
	1	REPOSTERO BOLOS BUEN HOGAR X 4 BASA	5.17	5.17
	38	REPOSTERO CUAD. HERMT. GR AZUL CONS.	1.15	43.70
	2	REPOSTERO DELWARE 1.5LT	2.64	5.28
	1	REPOSTERO DELWARE 2.5 LT	2.60	2.60
	5	REPOSTERO DELWARE 3LT	2.82	14.10
	26	REPOSTERO FESTIVAL 0.6LT PICA	0.71	18.46
	6	REPOSTERO FILO CAUCHO RED. MSTF	3.40	20.40
	7	REPOSTERO FLIP 2.25LT	1.21	8.47
	1	REPOSTERO FLIP 250ML	0.54	0.54
	16	REPOSTERO FLIP 4.9LT	1.68	26.88
	12	REPOSTERO FLIP 500ML	0.56	6.72
	5	REPOSTERO FLIP RED. 1.3LT	0.95	4.75
	6	REPOSTERO FLIP RED. 2.5LT	1.29	7.74
	15	REPOSTERO FLIP X 1LT PICA	0.72	10.80
	8	REPOSTERO GIRASOL X 2	2.46	19.68
	145	REPOSTERO HERM. CUAD. 1.5LT OVIP.	0.47	68.15
	49	REPOSTERO HERM. CUAD. 2.5L OVIP.	0.81	39.69
	65	REPOSTERO HERM. CUAD. 950ML OVIP.	0.47	30.55
		SUMAN Y PASAN		3,212,218.45

**EMPRESA CENTRO COMERCIAL "EL HUERTO"****INVENTARIO FINAL
AL 30 DE JUNIO DEL 2022
Expresado en Dolares****FOLIO N°
284**

CODIGO	CANTIDAD	DESCRIPCIÓN	V. UNITARIO	V. TOTAL
		VIENEN		3,212,218.45
	9	REPOSTERO HERM. RECT. 1.8LT OVIP.	0.60	5.40
	167	REPOSTERO HERM. RECT. 3LT OVIP.	1.02	170.34
	37	REPOSTERO HERM. RECT. AZUL TRASL. 1.8LT OVIP	0.59	21.83
	3	REPOSTERO HERMET. RECT. 1.1L C/VALVULA	1.55	4.65
	3	REPOSTERO HERMETIC CUAD. 700ML	1.20	3.60
	1	REPOSTERO HERMETIC RECT. 0.5LT	1.10	1.10
	2	REPOSTERO HERMETIC RED. 500ML	0.86	1.72
	6	REPOSTERO INNOVA 0.75LT AZUL	0.62	3.72
	1	REPOSTERO INNOVA RED. 4.5LT AZUL	1.48	1.48
	20	REPOSTERO IRIS 0.90LT PICA	0.74	14.80
	13	REPOSTERO IRIS X 1LT PICA	0.82	10.66
	4	REPOSTERO IRIS X 2LT PICA	1.12	4.48
	5	REPOSTERO MULT. GR SUP 89833	1.17	5.85
	6	REPOSTERO MULT. MED SUP 89832	1.49	8.94
	43	REPOSTERO ONDAS 0.6LT	0.47	20.21
	20	REPOSTERO ONDAS 1.20LT	0.59	11.80
	31	REPOSTERO ONDAS 1LT PIK	0.74	22.94
	31	REPOSTERO ONDAS 2.20LT	0.78	24.18
	2	REPOSTERO ONDAS 5.5	1.39	2.78
	10	REPOSTERO ONDAS C/DIVISOR PIK	0.86	8.60
	18	REPOSTERO PLAST. T/PRESION SUP.	1.00	18.00
	2	REPOSTERO PRAKTI X 3 KANT.	1.78	3.56
	2	REPOSTERO QUESERA UMCO 6653	0.97	1.94
	8	REPOSTERO RECT. 3PZS MSTF.	2.08	16.64
	19	REPOSTERO ROSCA ONDAS 0.6LT	0.63	11.97
	28	REPOSTERO ROSCA ONDAS 2LT PIK	1.03	28.84
	3	REPOSTERO SALAD BOWL #918153	4.50	13.50
	6	REPOSTERO SANDUCHE PIK	0.95	5.70
	10	REPOSTERO T/PRESION SUP. 507599	1.97	19.70
	30	REPOSTERO T/ROSCA ROJO OVIPL. Y-222	0.57	17.10
	5	REPOSTERO TAPER UMCO 2.3LT RED.	0.67	3.35
	4	REPOSTERO TAPER UMCO RED. 0.6LT	0.27	1.08
	6	REPOSTERO TARRINA RED.	0.90	5.40
	2	REPOSTERO ULTRA FRESH 3.25 PLAP.	0.78	1.56
	1	REYBOX 7LT	3.95	3.95
	4	RIDODUR 40SC X LT	3.21	12.84
	2	RIDODUR X LIT	3.21	6.42
	8	RIDOMIL GOLD X 500GR	13.86	110.88
	13	RIFLE X 250CC	2.70	35.10
	1	ROBRAL 50 SC X LT	55.00	55.00
		SUMAN Y PASAN		3,212,218.45



EMPRESA CENTRO COMERCIAL "EL HUERTO"

INVENTARIO FINAL
AL 30 DE JUNIO DEL 2022
Expresado en Dolares

FOLIO N°
285

CODIGO	CANTIDAD	DESCRIPCIÓN	V. UNITARIO	V. TOTAL
		VIENEN		3,212,218.45
	2	ROPERO AMERICANO OVIP.	58.93	117.86
	3	RUGBY 10G X 1KG	8.00	24.00
	16	SAFARI X 100CC	6.75	108.00
	9	SALAMINA 720 X 1/2LT	2.23	20.07
	1	SALERO PIMENTERO KANT.	0.71	0.71
	3	SALSERO BLANCO 250ML PROD.	0.51	1.53
	10	SALSERO ENVASE GOURMET 880ML REY	1.29	12.90
	3	SALSERO MULT. 250ML PROD.	0.51	1.53
	2	SALSERO OVAL. PLASENSA	0.33	0.66
	14	SALSERO PICA	0.63	8.82
	3	SALSERO ROJO 250ML PROD.	0.51	1.53
	8	SALSERO UMCO	0.52	4.16
	3	SALSERO UNIVERSAL REY 480ML	1.13	3.39
	23	SCALA 40SC X 100CC	6.35	146.05
	2	SCORE X 100CC	8.68	17.36
	27	SEAWEEED EXTRACT X LT	4.31	116.37
	18	SEAWEET EXTRACT X 1/4	1.40	25.20
	8	SEDAZOS X 22	1.69	13.52
	4	SEDAZOS X 28	2.39	9.56
	5	SEDAZOS X25	2.11	10.55
	4	SEMCOR X 200CC	10.88	43.52
	4	SEMEVIN X 100CC	5.24	20.96
	86	SEMILA MAIZ BLANCO/HIBRIDO INIAP 528 X 33LIB	0.61	52.46
	11	SEMILLA BELLA D/NOCHE	1.51	16.61
	12	SEMILLA COL BRUSELAS	0.92	11.04
	28	SEMILLA D/ACELGA	0.59	16.52
	21	SEMILLA D/ALBACA SOBRE 6GR	1.42	29.82
	875	SEMILLA D/ALFALFA FLOR MORADA X ONZ	0.40	350.00
	5	SEMILLA D/BROCOLI SOBRE	0.94	4.70
	15	SEMILLA D/BROCOLI X OZ.	0.76	11.40
	37	SEMILLA D/CEBOLLA BLANCA HOJA CEBOLLIN	1.81	66.97
	74	SEMILLA D/CEBOLLA ROJA-PERLA	2.16	159.84
	6	SEMILLA D/CESPED LAWN GRASS	3.10	18.60
	51	SEMILLA D/CESPED X LB BERMUDA GRASS CAJA	6.27	319.77
	21	SEMILLA D/COL MORADA	0.83	17.43
	38	SEMILLA D/FLOR-CACTUS-CALABAZA VARIOS	1.51	57.38
	32	SEMILLA D/HORTALIZA SOBRE CRIBOSEEDS	1.10	35.20
	10	SEMILLA D/LECHUGA TAKY 5 GR	1.20	12.00
	15	SEMILLA D/MELON	0.94	14.10
	7	SEMILLA D/SANDÍA	0.78	5.46
		SUMAN Y PASAN		3,212,218.45

**EMPRESA CENTRO COMERCIAL "EL HUERTO"****INVENTARIO FINAL
AL 30 DE JUNIO DEL 2022
Expresado en Dolares****FOLIO N°
286**

CODIGO	CANTIDAD	DESCRIPCIÓN	V. UNITARIO	V. TOTAL
		VIENEN		3,212,218.45
	5	SEMILLA D/VAINITA JADE 1KG	9.68	48.40
	3	SEMILLA GERANIO DOBLE MEZC. ZONALE SOBRE	1.50	4.50
	3	SEMILLA NASTURCIO MEZC. RAMPICANTE SOBRE	1.50	4.50
	2	SEMILLA PETUNIA ENANA VAR. SOBRE	1.50	3.00
	4	SEMILLA PETUNIA HIBRIDA SOBRE	1.50	6.00
	21	SENCOR X 200 CC	8.16	171.36
	3	SET BABY LUNCH 2PZS	2.79	8.37
	2	SET CUBO MICROFRIO 2PZS 1.70LT	4.53	9.06
	3	SET DELI LUNCH 3PZS 0.35-0.80LT	4.03	12.09
	2	SET JUMBO FRESH 4PZS 1.4-2-4-10LT DELAW.	12.68	25.36
	1	SET PLATO/TAZA PORCELANA 12PZS	6.07	6.07
	3	SET REPOST. MICROFRIO 3PZS 1.5-2-3LT DELAW.	7.87	23.61
	3	SET TAZON HERMET. CIERRA FACIL 3PZS 1.5-2.5-3.5LT	7.29	21.87
	5	SET/COCINA X 3	2.11	10.55
	2	SHARIMIDA 35%SC X 250CC	9.05	18.10
	8	SHY X 1/2LT	5.46	43.68
	25	SHY X 1/4	2.78	69.50
	94	SHY X 100CC	1.22	114.68
	7	SIERRA COPA JGO 7PZS TAIWAN	2.27	15.89
	3	SIKADUR 32 MAESTRO 0.6KG	17.01	51.03
	4	SIKAFILL 5 X LT BL.	5.62	22.48
	5	SILLA BOMBAY T/RATAN CONS.	7.96	39.80
	10	SILLA DIAMANTE BEIGE CONS.	4.49	44.90
	1	SILLA DISNEY PRINCESA PICA	5.76	5.76
	30	SILLA EMPERADOR OVIP.	5.18	155.40
	27	SILLA ERGOFLEX OVIP.	5.38	145.26
	40	SILLA MONARCA OVIP.	5.94	237.60
	9	SILLA PEKES DISNEY	4.01	36.09
	11	SILLA PEKES INFANTIL PIK	3.16	34.76
	12	SINOZOX X 100CC	5.48	65.76
	5	SIPERTRINL 100CC	3.69	18.45
	4	SOL-U-AGRO 12-48-8 X 500GR	2.47	9.88
	6	STARCARB X 250CC	5.20	31.20
	4	STARCARB X 500CC	9.72	38.88
	5	SULFATO D/MAGNESIO X 25KG	13.32	66.60
	10	TABLA P/PICAR 51X38CM CONS.	6.15	61.50
	12	TACHO	1.83	21.96
	3	TACHO ELEGANCE 8LT PIK	5.07	15.21
	9	TACHO ELEGANTE RENOVA PICA	2.87	25.83
	28	TACHO EXTRA.F. RENOVA PICA	4.22	118.16
		SUMAN Y PASAN		3,212,218.45



EMPRESA CENTRO COMERCIAL "EL HUERTO"

INVENTARIO FINAL
AL 30 DE JUNIO DEL 2022
Expresado en Dolares

FOLIO N°
287

CODIGO	CANTIDAD	DESCRIPCIÓN	V. UNITARIO	V. TOTAL
		VIENEN		3,212,218.45
	4	TACHO FRANCES C/TAPA OVIP.	2.89	11.56
	6	TACHO MEGAFUERTE 55LTS PLASENSA	4.34	26.04
	1	TACHO P/BASURA 120LT C/RUEDAS PEDAL CUMM.	35.99	35.99
	2	TACHO SUPREMO PICA	12.59	25.18
	12	TACHO SUPREMO RENOVA 77LTS	5.13	61.56
	3	TAPER BIOFOOD C/DIV. 0.610	0.80	2.40
	2	TAPER BIOFOOD CUAD. 0.55LT	0.40	0.80
	3	TAPER BIOFOOD RECT. 0.78	0.45	1.35
	4	TAPER BIOFOOD RECT.1.1LT REY	0.70	2.80
	5	TAPER BIOFOOD RED. 0.35	0.30	1.50
	6	TAPER RECT.2.4LT C/REG. REY	1.95	11.70
	6	TARRINA RED. INDIV. K035 SUP.	0.77	4.62
	4	TAZA C/PLATO JGO GIG. P/NIÑO PLASENSA	1.05	4.20
	29	TAZON CALIFORNIA VERDE AP OVIP.	1.08	31.32
	83	TAZON CUAD. AZUL HOUSEW.	0.26	21.58
	6	TAZON FESTIN 1.25LT	0.68	4.08
	4	TAZON FESTIN 2.5LT	1.25	5.00
	4	TAZON FESTIN 3.75LT	1.28	5.12
	3	TAZON FESTIN 5.5LT	1.58	4.74
	3	TAZON FORTACHON X 3 KANT.	1.38	4.14
	32	TAZON FRUTIBOWL #1 OVIP.	0.62	19.84
	8	TAZON FRUTIBOWL #2 OVIP.	0.81	6.48
	24	TAZON FRUTIBOWL #3 OVIP.	1.05	25.20
	50	TAZON FRUTIBOWL #4 FUCSIA OVIP.	1.30	65.00
	9	TAZON IDEAL 26CM	1.11	9.99
	2	TAZON MULT. #2 PLASE.	0.27	0.54
	4	TAZON MULT. #3 PLASE.	0.40	1.60
	95	TAZON OPTIMO RIZADO OVIP. ROJO	0.26	24.70
	294	TAZON POPULAR OVIP	0.32	94.08
	112	TAZON TRENZ. ESCOCES PEQ. Y218-1 HOUSEW.	0.41	45.92
	101	TAZON TRENZADO ESCOCES GR. ROJO Y218-2 HOUSE	0.52	52.52
	2	TAZON X 4 UNDS.	5.98	11.96
	3	TERMO DECORA 1LT BASA	7.36	22.08
	4	TERMO FUTURA BEBE 1.8LT BASA	9.18	36.72
	8	THIODI X 100CC	2.63	21.04
	5	TIJERA ELECTRIC. 7" EMTOP	4.59	22.95
	13	TINA FORTALEZA GR. OVIP.	3.94	51.22
	22	TINA FORTALEZA MED. OVIP.	4.62	101.64
	10	TINA FORTALEZA PEQ. OVIP.	2.38	23.80
	8	TINA PRIMAVERA OVIP.	1.08	8.64
		SUMAN Y PASAN		3,212,218.45



EMPRESA CENTRO COMERCIAL "EL HUERTO"

**INVENTARIO FINAL
AL 30 DE JUNIO DEL 2022
Expresado en Dolares**

**FOLIO N°
288**

CODIGO	CANTIDAD	DESCRIPCIÓN	V. UNITARIO	V. TOTAL
		VIENEN		3,212,218.45
	9	TINA RED. BARRIL BIMBO 75 LIT	11.15	100.35
	6	TINA RED. BIMBO 75LT DIDESA	5.96	35.76
	4	TOMATODO BEBETODO HERMET. 500ML REY	0.98	3.92
	3	TOMATODO HERMETIC 1 LT REY	1.65	4.95
	1	TOMATODO HERMETICO 600ML REY	1.25	1.25
	12	TOPSIN 200GR	5.67	68.04
	11	TORO X LIT	9.73	107.03
	2	TRIZIMAN-D X 500GR	2.91	5.82
	33	TRYCLAN X 100GR	5.46	180.18
	93	TYLO TAD-EC 20GR	1.64	152.52
	4	ULA ULA 60CMT PLASE.	1.43	5.72
	1	ULA ULA 70CM C/CINTA PLAP.	1.48	1.48
	7	ULA ULA 70CM S/CINTA PLAP.	1.39	9.73
	83	UREA 50KG	34.18	2,836.94
	60	UREA X LB	0.19	11.40
	5	UTILITARIO SUPER PREMIUM REY	2.00	10.00
	1	VASO HERMET. 300ML OVIP.	0.55	0.55
	40	VASO IRIS PIK	0.32	12.80
	2	VASO LISO PICA	0.25	0.50
	9	VASO PLAST. 300ML KANT.	0.11	0.99
	5	VASO PLAST. JGO 4 SUP. 810053	1.13	5.65
	1	VASO POLIP. 300ML APIL.	0.51	0.51
	351	VASO RENDIDOR 10 ONZ. OVIP.	0.10	35.10
	5	VASO SILUET NATUR. PICA	0.33	1.65
	3	VELADOR AMERICANO 2N OVIP.	17.19	51.57
	2	VELADOR D/PLAST. 2N CAFE-BEIGE HOUSEW.	16.16	32.32
	2	VELADOR FIG. 4N+1 OVIP.	33.54	67.08
	2	VITAL HUMUS X LT	5.20	10.40
	25	VOLQUETA MINI BIG TRUCK EW017 CONSP.	2.49	62.25
	3	VOLQUETA MONSTER GIG. T/AZUL OVIP.	5.17	15.51
	3	VOLQUETA MONSTER TRUCK C/CAJA 58PEW5C	16.22	48.66
	7	YOGA X 100ML	4.80	33.60
	7	AD3E X 50ML	8.59	60.13
	7	AD3EC FORTE 100GR	1.92	13.44
	8	ADAPTADOR UNIVERSAL 1000MA-GEA	5.45	43.60
	12	ADVOCATE 25-40KG	11.67	140.04
	12	AFIPRON POUR ON X 250ML	12.05	144.60
	12	ALBEVET-CO JGA 10ML	1.37	16.44
	11	ALBEVET-CO JGA 20ML	1.89	20.79
	133	ALFOMBRA P/BAÑO C/VENTOSA	2.21	293.93
		SUMAN Y PASAN		3,212,218.45

**EMPRESA CENTRO COMERCIAL "EL HUERTO"****INVENTARIO FINAL
AL 30 DE JUNIO DEL 2022
Expresado en Dolares****FOLIO N°
289**

CODIGO	CANTIDAD	DESCRIPCIÓN	V. UNITARIO	V. TOTAL
		VIENEN		3,212,218.45
	14	ALFOMBRA VERDE BIENVENIDOS CAUCHO	5.54	77.56
	7	ALLMECTIN AD3E X 50CC	6.16	43.12
	3	ALLMECTIN X 50CC	3.63	10.89
	56	ALMOHADA AVESTRUZ 45X60	2.47	138.32
	1	ALMOHADA RESTONIC MF 60X40X14	24.11	24.11
	1	ALTO X LT	92.40	92.40
	20	AMINOVIT X 500CC	8.63	172.60
	17	AMITRAZ X 33CC VICA	1.44	24.48
	1	AMITRAZ X120CC	4.42	4.42
	12	ANAPAR X 50ML	8.59	103.08
	9	ANDADOR 2 EN 1 HC801B	22.79	205.11
	12	ANDADOR AZUL REFORZ. MUSIC	15.00	180.00
	35	ANIMALES JGO	4.17	145.95
	29	ANTENA GIRATORIA C/REMOTO	12.05	349.45
	17	ANTENA P/TELEVISORES VOLTECH	1.43	24.31
	3	ANTENA TV C/BASE	1.74	5.22
	1	ANTENA VOLTECH TV EXT. 360GR GIRATORIA	17.54	17.54
	14	ANTIDIARREICO 10GR SOLUB	0.69	9.66
	42	APETOVIT ORAL X 20ML P/GALLOS	1.37	57.54
	25	ARETE AMARILLO C/N XL	2.84	71.00
	6	ARMADOR D/ROPA ALAMB-PLAST. 64088	2.36	14.16
	1	ARMARIO P/ROPA RATTAN RIMAX WENGUE	125.35	125.35
	60	ARTRITABS COMPLEX TAB.	0.37	22.20
	1	ARTRIVET FORTE X 100CC	20.57	20.57
	2	ASADOR PEQ.	15.00	30.00
	5	ASISTENTE D/COCINA PLAST. FOREVER	8.44	42.20
	3	ATROPINA X 10ML ERMA	2.71	8.13
	6	ATROPINA X 20ML	4.94	29.64
	4	AUDIFONO BEATS A66 TOUR	3.93	15.72
	14	AUDIFONO BEATS TOUR 1906-2396	1.34	18.76
	12	AUDIFONO BEST AUDIO	1.34	16.08
	4	AUDIFONO COBY	5.46	21.84
	1	AUDIFONO COBY CV215 ROJO 2EN1 JAMMERZ	10.09	10.09
	1	AUDIFONO COBY CV400 AZUL STREETS	10.64	10.64
	4	AUDIFONO GENIUS HS-200C	3.93	15.72
	10	B-TEX X 60ML	1.65	16.50
	18	BACTROVET PLATA AM SPRAY 228ML	5.27	94.86
	124	BALANCEADO P/GALLO GLADIADOR	0.36	44.64
	5	BALANCEADO P/POLLO 5KG BROILER	3.66	18.30
	2	BANCO D/PODER IPOWVER ACRIL. V/MODEL	8.90	17.80
		SUMAN Y PASAN		3,212,218.45

**EMPRESA CENTRO COMERCIAL "EL HUERTO"****INVENTARIO FINAL
AL 30 DE JUNIO DEL 2022
Expresado en Dolares****FOLIO N°
290**

CODIGO	CANTIDAD	DESCRIPCIÓN	V. UNITARIO	V. TOTAL
		VIENEN		3,212,218.45
	3	BANDEJA CUAD. D/VIDRIO 59024 PAZAB.	5.76	17.28
	1	BANDEJA TRAMONTINA D/ALUM. 1/2.40MM	12.96	12.96
	24	BAÑO SECO LEVACAN 60GR	1.37	32.88
	6	BAÑOL X 120ML	3.94	23.64
	4	BAÑOL X 33ML	2.16	8.64
	34	BASE ROSCA P/LICUADORA OSTER 4902	3.14	106.76
	2	BATIDORA OSTER 2532	28.07	56.14
	36	BAYGON LIQ. 475ML	2.04	73.44
	36	BAYGON RASTR. 300ML SPRAY	2.68	96.48
	74	BAYTRIL TAB. 150MG PERROS GR.	1.33	98.42
	87	BAYTRIL TAB. 50MG PERROS-GATOS	0.59	51.33
	65	BEBEDERO POLLO 1LT CHEMPRO	1.38	89.70
	180	BENDACUR GRANULADO 10GR	1.31	235.80
	5	BENDACUR JGA X 30CC	3.78	18.90
	1	BICI ARO 12" SPEED MONT.	48.80	48.80
	1	BICI ARO 16" SPEED MONTERO 1601-1607	38.71	38.71
	1	BICI ARO 20" MAGNESIO F/DISCO MONTER ARO20-DF	107.36	107.36
	1	BICI ARO 24"-DF F/DISCO	77.43	77.43
	2	BICI ARO 26" SENC. GTI FM2624	105.28	210.56
	1	BICI ARO12" GTI	66.52	66.52
	2	BICI ARO12" GTI RIDE S/PED.	18.13	36.26
	2	BICI ARO12" ROYAL	40.09	80.18
	1	BICI D/MUJER ARO 20" ROSADA SPEED MONTERO	58.04	58.04
	1	BICI GTI ARO 26" CITY	69.23	69.23
	2	BICICLETA ARO 16" SPORT 12-01	46.97	93.94
	1	BICICLETA ARO 26 F/DISCO ARO26-DF	66.00	66.00
	36	BIORBOSS 100ML	5.90	212.40
	48	BIORBOSS 20ML	2.26	108.48
	3	BIOSALMIN ADIT.MIN. 20KG	10.54	31.62
	16	BIOVERRUG POLIACIDOS	2.38	38.08
	1	BIOVIT X 100GR	4.21	4.21
	22	BOLILLO CHICO 30X4 MAD.	1.13	24.86
	23	BOLILLO GR. 41X7	2.01	46.23
	3	BOLSO P/COMPRAR C/RUEDAS L1242007	7.76	23.28
	9	BOLSO P/COMPRAS C/RUEDAS GR. #9	11.65	104.85
	4	BOMBA ATOMIZ. 19CM	1.43	5.72
	2	BOMBA D/AGUA T/TUBO 37.5X6CM	1.89	3.78
	68	BONDEX PORCELANATO TM X 25KG	8.54	580.72
	5	BONGO COMPLEX	5.90	29.50
	8	BONGO PTA. 2.5ML	4.53	36.24
		SUMAN Y PASAN		3,212,218.45



EMPRESA CENTRO COMERCIAL "EL HUERTO"

**INVENTARIO FINAL
AL 30 DE JUNIO DEL 2022
Expresado en Dolares**

**FOLIO N°
291**

CODIGO	CANTIDAD	DESCRIPCIÓN	V. UNITARIO	V. TOTAL
		VIENEN		3,212,218.45
	3	BOTELLA VIRDRIO+2VASOS X JGO 751-2083GBC	3.52	10.56
	1	BREAKER DOBLE 30AMP. G.E SPTO.	10.24	10.24
	8	BREAKER SQD 63A	4.75	38.00
	3	BROCHA P/COCINA IMUSA SILICON	0.85	2.55
	35	BROMEXIN-12 X 20CC GOT.	0.86	30.10
	100	BROWNI VIT. BOLO	2.46	246.00
	62	CABLE AUDIO-VIDEO P/DVD	0.68	42.16
	2	CABLE COMPUTER VGA 1.5M 15PIN	2.81	5.62
	26	CABLE D/PODER 1.5MTS	1.78	46.28
	3	CABLE HDMI 19 PIN 2MT	3.70	11.10
	10	CABLE HDMI-MINI HDMI P/TABLET	4.29	42.90
	6	CABLE P/DISCMAN ENGLAND TRANSP.	1.52	9.12
	3	CABLE P/GUITARRA ELECTROACUST. A047E	2.25	6.75
	1	CABLE P/MICROFONO 1PLUG 5MT 801A	2.25	2.25
	11	CABLE P/MP3	0.64	7.04
	3	CABLE USB P/IMPRESORA	1.03	3.09
	2	CAFETERA 4 TAZAS UMCO UM0085	19.20	38.40
	4	CAFETERA UMCO UM0016 10-12 TAZAS	25.89	103.56
	1	CAJA AMPLIFICADA 15" AUDIOTECH EON15USB2	209.82	209.82
	9	CALCIO ORAL X 100ML GUIMO	1.76	15.84
	3	CALDERO BORDEADO 16-24 JGO UM4007	19.59	58.77
	1	CALDERO IMUSA 20CM ANTIAD.	13.60	13.60
	2	CALDERO IMUSA 24CM ANTIAD.	18.86	37.72
	2	CALDERO OVALADO16-24 JGO UM4039	24.06	48.12
	1	CALDERO VANGUARDIA 24CM UMCO UM5013	22.86	22.86
	1	CALDERO VANITY 20CM UMCO	23.20	23.20
	1	CALDERO VANITY 24CM UMCO UM5016	26.79	26.79
	6	CANI PRIME CACHORRO 2.2KG	3.86	23.16
	6	CANI PRIME CACHORRO X LB POLLO	0.84	5.04
	1	CANTINA 1.5LT UMCO UM9976	8.08	8.08
	1	CANTINA UMCO 3LTS UM9998	9.55	9.55
	2	CAPO D/ASTRO P/GUITARRA AROMA	9.50	19.00
	11	CARGADOR P/SAMSUNG 3 EN 1 V8	3.48	38.28
	10	CARGADOR UNIVERSAL P/CEL USB	1.12	11.20
	2	CARGADOR USB 1000P/PARLANTE	0.80	1.60
	60	CARGADOR USB P/IPHONE CHANCH.	0.94	56.40
	93	CARIÑOSO 20GR	0.62	57.66
	2	CARRITO DIDACTICO 3 EN 1 HC801	30.63	61.26
	3	CAT CHOW ADULTO 1.5KG CARNE	8.99	26.97
	4	CAT CHOW ADULTO CARNE 500GR	3.39	13.56
		SUMAN Y PASAN		3,212,218.45

**EMPRESA CENTRO COMERCIAL "EL HUERTO"****INVENTARIO FINAL
AL 30 DE JUNIO DEL 2022
Expresado en Dolares****FOLIO N°
292**

CODIGO	CANTIDAD	DESCRIPCIÓN	V. UNITARIO	V. TOTAL
		VIENEN		3,212,218.45
	5	CENICERO CUAD VIDRIO CRISTAR 0127AL	0.56	2.80
	1	CERNIDOR 7CM UMCO RUBI	1.96	1.96
	8	CERNIDOR RUBI 12CM UMCO	2.08	16.64
	883	CHIKI X LB	0.73	644.59
	3	CHUCHO ADULTO X 30KG	28.23	84.69
	2	CHUCHO CACHORRO X 30KG	35.08	70.16
	19	CHUSPISOL 20GR	1.31	24.89
	14	CILINDROS D/GAS 15KG VACÍO	14.00	196.00
	1	CINTA BOVINOMETRICA	13.60	13.60
	27	CIPERMETRINA LAVETEC X 100ML	3.43	92.61
	21	CIPERMETRINA X 20ML LAV.	1.71	35.91
	60	CIPRO-PLUS 20G	1.31	78.60
	1	CLAVIJAS P/GUITARRA JGO ALP-015P ALICE	9.50	9.50
	4	COBERTOR D/TERNO MULT	2.87	11.48
	1	COBERTOR D/VESTIDO MULT.	3.47	3.47
	4	COBIJA PRECIOSY 2PLZ 180X220CM	8.73	34.92
	3	COCHE P/BEBE RD-BR-50	38.00	114.00
	1	COCINA DUREX BLANCA 4Q CDE20CBX-2	340.98	340.98
	3	COCINA ELEC.1Q. PROCTOR SILEX	13.37	40.11
	1	COCINA INNOVA SABINA 4Q. NIQ. E.E	279.15	279.15
	1	COCINA INNOVA TULIPAN 4Q E.E BLANCA	261.00	261.00
	3	COCINETA 4Q MAGIC QUEN E4-04H SC-MQ	61.00	183.00
	4	COCINETA DUREX BLANCA 4Q. CAMPINGBB-3	33.14	132.56
	5	COCINETA ELECT. 1 LHORN. 1000W	11.19	55.95
	2	COCINETA ELECT. 1Q. MTX-ST01	10.31	20.62
	2	COCINETA ELECT. 1Q. UM5502	12.99	25.98
	1	COCINETA ELECT. 2Q TEKNO TK003	23.49	23.49
	2	COCINETA UMCO 2Q. BRESCIA	53.30	106.60
	4	COCINETA UMCO 4Q. NAPOLI UM0100	44.60	178.40
	3	COJIN CHENILLE-PARIS 45X45	2.11	6.33
	5	COLADOR ACERO IMUSA 20CM	2.56	12.80
	1	COLADOR D/ACERO 12CM	2.02	2.02
	2	COLCHON 2 PLZS	60.00	120.00
	2	COLCHON DINASTIC "SUEÑO TOTAL" 135X190X20CM	50.45	100.90
	3	COLCHON DISNASTIC 105X190X20CM SUEÑO TOTAL	40.73	122.19
	1	COLCHON NOVOSUEÑO 105X190X20CM	19.85	19.85
	18	COLCHON NOVOSUEÑO 105X190X9-7CM	10.71	192.78
	1	COLCHON NOVOSUEÑO 135X190X11CM	18.49	18.49
	5	COLCHON NOVOSUEÑO 135X190X20CM	25.49	127.45
	6	COLCHON RISUEÑO 105X190X15CM	20.99	125.94
		SUMAN Y PASAN		3,212,218.45

**EMPRESA CENTRO COMERCIAL "EL HUERTO"****INVENTARIO FINAL
AL 30 DE JUNIO DEL 2022
Expresado en Dolares****FOLIO N°
293**

CODIGO	CANTIDAD	DESCRIPCIÓN	V. UNITARIO	V. TOTAL
		VIENEN		3,212,218.45
	1	COLGADOR 3SERV. TENEDOR MAD.	3.96	3.96
	1	COLGADOR DECOR. 3 GANCHOS	5.25	5.25
	2	COLGADORA MULT. RECT. GIG. REY	4.28	8.56
	22	COMIDA D/GATO X LB CHIKI	0.75	16.50
	55	COMIDA D/PERRO X LB	0.71	39.05
	1	COMPLEJO B X 20CC INY. LLAG.	2.38	2.38
	1	COMPRESOR GLADIATOR 24LT 120V CE524/110M	84.45	84.45
	1	COMPUTADORA PORTATIL HP 245 DUAL CORE/4GB/500	472.32	472.32
	37	CONTRAGUSANERA X 60ML	1.99	73.63
	12	CONTRAGUSANERA X 60ML ROCEAD.	1.99	23.88
	3	CONTROL P/TV UNIVERSAL HUAYU	5.36	16.08
	1	CONTROL REMOTO SONY UNIV. RM-VZ220	7.08	7.08
	1	CONTROL REMOTO UNIVERSAL ECON.	2.50	2.50
	4	COPA D/VINO P/VIDRIO 6 OZ.	1.97	7.88
	4	COPA P/HELADO PIZZAZZ 285CC 6 PZ	9.73	38.92
	21	COPAS AV LISA MALT. 0268VC	1.57	32.97
	4	CORREPASILLO EW007 PISTA CONS.	17.00	68.00
	2	CORTA PIZZA IMUSA	1.02	2.04
	3	CORTADORA D/CABELLO WAHL 9314	18.64	55.92
	20	CORTINA CASA BELLA 200X160CM ULT.	7.44	148.80
	3	CORTINA D/BAÑO ARMONIA 180X150 MULT.	3.86	11.58
	3	CORTINA P/BAÑO ARMONIA 180X180 MULT.	5.99	17.97
	2	CORTINA P/BAÑO LLANA GAMA 180X180 MULT.	3.49	6.98
	4	CORTINA P/BAÑO OASIS 180X150	3.59	14.36
	3	CORTINA P/BAÑO OASIS 180X180 MULT.	4.45	13.35
	5	CORTINA P/BAÑO ORIG. POLLEST. 180X180 MULT.	5.76	28.80
	5	CREDELIO 450MG TAB.	15.73	78.65
	10	CREDELIO TAB. 225MG 5.5-11KG	12.25	122.50
	13	CUCHARA CHICA 35X7 MAD.	1.10	14.30
	216	CUCHARA D/MESA GR.	0.16	34.56
	54	CUCHARA D/MESA GR. ECON.	0.19	10.26
	15	CUCHARA GR. 42X10 MAD.	1.91	28.65
	3	CUCHARA IMUSA AI NG 006081400	1.24	3.72
	5	CUCHARA LARGA 33X6 MAD.	0.89	4.45
	3	CUCHARA MEDIDORA 32OZ P3239	3.85	11.55
	1	CUCHARA MULTIUSOS 3PZS. SMART COOK	1.34	1.34
	3	CUCHARA P/SPAGUETTI TRAMONTINA	1.85	5.55
	186	CUCHARA PEQ. D/POSTRE	0.11	20.46
	1	CUCHARETA #10 GR UMCO	4.37	4.37
	1	CUCHARETA #8 CHICA PERF.	3.26	3.26
		SUMAN Y PASAN		3,212,218.45



EMPRESA CENTRO COMERCIAL "EL HUERTO"

**INVENTARIO FINAL
AL 30 DE JUNIO DEL 2022
Expresado en Dolares**

**FOLIO N°
294**

CODIGO	CANTIDAD	DESCRIPCIÓN	V. UNITARIO	V. TOTAL
		VIENEN		3,212,218.45
	1	CUCHARON #10 UMCO	4.11	4.11
	3	CUCHARON IMUSA	1.28	3.84
	21	CUCHARON MED. ALUM.	2.34	49.14
	41	CUCHILLO D/MESA	0.33	13.53
	45	CUCHILLO D/MESA #5 TRAMONTINA	0.85	38.25
	4	CUCHILLO DEPORT. 36CM RAMBO PLBK06112	14.32	57.28
	3	CUERDA P/GUITARRA BAJO-ELECTR. A606	8.55	25.65
	8	CUERDA P/GUITARRA CLASICA A106-H ALICE	2.25	18.00
	14	CURA UBRE 200GR	2.85	39.90
	28	CURA UBRES 100GR	1.58	44.24
	7	CURAHERIDAS 60ML	1.27	8.89
	142	DESARMADOR TABS.	0.18	25.56
	21	DESTETADOR ECON. PLAST.	1.25	26.25
	3	DEXTROSA 500ML	6.12	18.36
	4	DIMINAZEN 1GR	3.67	14.68
	27	DISMA INSECT. MOSCA 360ML SPRAY	3.28	88.56
	1	DISPENSADOR D/AGUA ELECT. WHITE PEARL 2 SERV.	38.51	38.51
	3	DISPENSADOR D/AGUAL JK-T09	21.07	63.21
	4	DISPENSADOR MANUAL	10.00	40.00
	2	DOG-CHOW ADULTO X 2KG	8.71	17.42
	8	DOG-CHOW CACHORRO X 2KG	9.04	72.32
	2	DOMAX X 10CC	2.52	5.04
	2	DOMINAL SPRAY 100ML	6.26	12.52
	33	DOXICICLINA LIQ. 10ML	1.13	37.29
	11	DOXICICLINA LIQ. 60ML	2.97	32.67
	1	DVD LG-DP437	46.61	46.61
	1	DVD PORTATIL ELTACHI 12.1"	138.92	138.92
	1	DVD SONY SR320 USB	35.70	35.70
	2	DVD SONY SR370	38.42	76.84
	24	EDREDON NORDICO 2PLZ. C/VUELO	9.44	226.56
	3	EL JEFE BAÑO X 120ML	6.97	20.91
	13	EL JEFE X 20ML	2.31	30.03
	7	ENSALADERA OPAL 7.5" HDW75	1.73	12.11
	27	EPRINOMAX 30ML POUR ON	2.14	57.78
	1	EQUIPO D/SONIDO LG 11000W LG-CM4750	348.05	348.05
	1	EQUIPO D/SONIDO LG 3000W DUAL USB BLUETOOTH L	197.33	197.33
	5	EQUIPUR X 20CC GERINGA	2.95	14.75
	6	ESPATULA CHICA 36X6 MAD.	0.75	4.50
	15	ESPATULA MED. MAD.	0.89	13.35
	1	ESPATULA METAL GR. UNICO 25CM M/SILICON	5.55	5.55
		SUMAN Y PASAN		3,212,218.45

**EMPRESA CENTRO COMERCIAL "EL HUERTO"****INVENTARIO FINAL
AL 30 DE JUNIO DEL 2022
Expresado en Dolares****FOLIO N°
295**

CODIGO	CANTIDAD	DESCRIPCIÓN	V. UNITARIO	V. TOTAL
		VIENEN		3,212,218.45
	6	ESPATULA TRAMONT. 6CM M/PLAST. NEGRO	0.46	2.76
	2	ESPEJO AMBAR	1.29	2.58
	1	ESPEJO C/MARCO 20X15"	10.85	10.85
	1	ESPEJO CUAD. M/PLAST.	5.83	5.83
	3	ESPEJO OVALADO M/PLASTICO 37X50	5.23	15.69
	1	ESPEJO RECT. 50X70	17.92	17.92
	9	ESTREPTOPEN X 20CC INY.	5.35	48.15
	1	EXPRIMIDOR D/CITRICO UMCO II8873 UM0032	12.88	12.88
	1	EXPRIMIDOR PROCTOR SILEX 66332RY	13.80	13.80
	1	EXTRACTOR D/JUGOS UMCO F/COMP. UM6101	60.96	60.96
	1	EXTRACTOR D/OLOR 24" INNOVA DIAMANTE	53.31	53.31
	9	FAVECAN 5ML	1.44	12.96
	2	FAVECC X 20KG	18.24	36.48
	11	FAVECTIN 10ML	1.08	11.88
	21	FAVECTIN 60ML	2.61	54.81
	1	FELIX PATE PESCADO Y ATUN 156GR	2.04	2.04
	1	FELIX PATE SALMON 156GR	2.04	2.04
	5	FELIX PAVO QUESO 156GR	2.01	10.05
	3	FELIX PESCADO BL. SALSA 85GR	1.13	3.39
	6	FELIX SENS. PAVO-MENUD. 85GR	1.13	6.78
	2	FELIX SENS.PAVO SALSA 85GR	1.13	2.26
	16	FENOX 120ML	1.51	24.16
	6	FENOX 500ML	3.22	19.32
	12	FINANCIAMIENTO	85.02	1,020.24
	357	FLORCET CAPS.	0.18	64.26
	2462	FLORFLOX MEZCLA CAPSULA	0.25	615.50
	4	FLOXAVIAR X 50CC	3.40	13.60
	10	FLUNIX X 20CC JB	4.54	45.40
	1	FLUNIXIN X 50CC	7.54	7.54
	44	FORTALIZADOR AVICOLA 20GR	0.73	32.12
	9	FRASCO COSECHA MED.	1.71	15.39
	12	FRASCO D/VIDRIO CONF. CRISTAR T/PLAST.	3.05	36.60
	1	FRUTERO CRISTAL 50800 BOHEMIA	14.58	14.58
	4	FUGOZOL X 100ML	4.32	17.28
	14	FULLXACINA AVES 10ML GOT.	0.84	11.76
	1	FUNDA C/CIERR ZIMATIC FRUT/VERDUR	0.78	0.78
	2	GABINETE D/BAÑO RIMAX C/ESPEJO 7315 BLANCO	18.49	36.98
	300	GALLIVERM SUPER TAB.	0.12	36.00
	35	GALLO KILL TABS	0.10	3.50
	10	GALLO SAN TAB.	0.16	1.60
		SUMAN Y PASAN		3,212,218.45

**EMPRESA CENTRO COMERCIAL "EL HUERTO"****INVENTARIO FINAL
AL 30 DE JUNIO DEL 2022
Expresado en Dolares****FOLIO N°
296**

CODIGO	CANTIDAD	DESCRIPCIÓN	V. UNITARIO	V. TOTAL
		VIENEN		3,212,218.45
	3	GANCHO D/MAD. PORTALIMPIONES	2.19	6.57
	1	GANCHO P/COLG. D/PUERTA 28795	3.25	3.25
	1	GANCHO P/COLGAR D/PUERTA METAL SIMPLIFY	5.92	5.92
	1	GATFI ADULTO X 18KG	27.69	27.69
	9	GENMICINA X 20ML	2.35	21.15
	6	GENMICINA X 5ML	1.19	7.14
	14	GRILLETE 1/8 FIERO	0.48	6.72
	2	GUANTE SILICONA P/COCINA WEST POINT HOME	3.80	7.60
	1	GITARRA CLASICA PARROT 39" 862	42.54	42.54
	8	GUSANERO X 500CC	5.50	44.00
	4	HEMO K-3 X 10ML	1.47	5.88
	9	HEPAMET MASCOTAS 20CC GOT.	1.06	9.54
	13	HIELERA T19-2	3.51	45.63
	9	HIELERA T40-3 CONS.	6.88	61.92
	11	HONGOZOO X 120CC	2.00	22.00
	8	IMPACTO 100ML	10.80	86.40
	13	IMPACTO 25ML	3.51	45.63
	4	INDIVIDUAL D/BAMBOO 4PZS WEST POINT GM2007D	2.99	11.96
	9	INDIVIDUAL PLASTICO 44X28.5 CM	0.72	6.48
	2	INDIVIDUALES PLASTICOS 6 PZS	3.37	6.74
	4	INDIVIDUALES PLASTICOS 8 PZS	2.78	11.12
	11	INDUMIX CUYES Y CONEJOS 500GR	2.60	28.60
	6	INTERCLIN CREOLINA X 500ML	3.23	19.38
	4	INTERCLIN CRESO X 1LT	3.89	15.56
	10	ITALPISO TURIN BEIGE 42.5X42.5	6.70	67.00
	12	IVEQUIN 30GR	7.71	92.52
	57	IVERMECTINA 1% X 10CC.	1.00	57.00
	6	IVERMECTINA 1% X 50ML	3.15	18.90
	8	IVERMECTINA 4% 100ML IND	10.08	80.64
	4	IVERMECTINA 4% X 100CC	10.09	40.36
	1	IVERMECTINA 4% X 10CC L.A	3.17	3.17
	7	IVERMECTINA 4% X 50CC L.A	5.28	36.96
	7	IVERMECTINA 50ML 4% L.A	6.10	42.70
	12	IVERMECTINA POUR ON REPRO 10ML	1.11	13.32
	10	IVERMIC+AD3E X 20CC	4.64	46.40
	8	JARRA C/VASOS CRISTAR JGO X 5 RAYAS	4.52	36.16
	11	JARRA D/VIDRIO CRISTAR NOBELI 2913AL	1.69	18.59
	11	JARRA ELECT. 1.7LT PROCTOR SILEX K4070Y	19.50	214.50
	1	JARRA ELECT. PROCTOR SILEX 1LT K2070Y	15.98	15.98
	9	JARRA ELECT. ROYAL 1.8LT	23.93	215.37
		SUMAN Y PASAN		3,212,218.45

**EMPRESA CENTRO COMERCIAL “EL HUERTO”****INVENTARIO FINAL
AL 30 DE JUNIO DEL 2022
Expresado en Dolares****FOLIO N°
297**

CODIGO	CANTIDAD	DESCRIPCIÓN	V. UNITARIO	V. TOTAL
		VIENEN		3,212,218.45
	8	JARRA ELECT. TCL 1.7LT. TA-B17B 1850W	19.05	152.40
	1	JARRA ELECT. UMCO 1.7LT UM0087	15.58	15.58
	3	JARRA ELECT. UMCO UM0513	17.76	53.28
	27	JARRO D/LOZA SCI	0.66	17.82
	8	JARRO OPAL 320CC M320	1.83	14.64
	89	JARRO PORC. #8	0.84	74.76
	5	JEEP BIG TRUCK CONS.L 58PEW24 EW018	5.78	28.90
	1	JERINGA 20CC C/DOS. INTERN.	10.01	10.01
	2	JERINGA 20CC REG.DAUER	5.79	11.58
	4	JERINGA X 10ML PLAS.	7.12	28.48
	345	JERINGA X 1CC DESECH.	0.09	31.05
	5	JERINGA X 20ML KRUISE	7.95	39.75
	5	JUGUETE P/MASCOTA 6PZS CARNE PROCAN	1.17	5.85
	6	KEEPER X 250ML	7.28	43.68
	3	KIRK X100ML	1.44	4.32
	10	KONTROL X 250ML	2.71	27.10
	10	KURETOL X 100ML	2.25	22.50
	1	LAMPARA D/ESCRITORIO PLATA-NEGRO E27	19.79	19.79
	2	LAMPARA RECARG. 36LED YG-3963	7.19	14.38
	8	LATEX DISCOVERY VERDE X GL SAT.	17.30	138.40
	1	LAVADORA D/ROPA HACEB DIG. 24LB HA-LAVAS490B	354.52	354.52
	1	LAVADORA ELECTROLUX 5.5KG D/POZO EWTE55M3F	153.75	153.75
	1	LAVADORA LG DIG. 16KG TURB. LG-WF-S1634EK CRO	624.34	624.34
	9	LECHE P/CACHORRO DOGGIMEL 100GR	4.25	38.25
	3	LECTOR D/MEMORIA MICRO SD	0.76	2.28
	3	LECTOR D/MEMORIA SY-638	1.74	5.22
	40	LEVAFAR COJIN 20ML	0.40	16.00
	5	LICUADORA OSTER 3 VELOC. MEX. 4655-013	62.23	311.15
	1	LICUADORA PLAST. SILVER SIL-989A	13.39	13.39
	1	LICUADORA UMCO INOX. UM4501	34.82	34.82
	8	LUCES D/NAVIDAD 140 LUCES MUSICAL	2.20	17.60
	13	LUCES D/NAVIDAD LED 100 LUCES V/COLOR 10MT	3.08	40.04
	5	MAIZ ENTERO X19LB	4.10	20.50
	2	MAMISEC CLOXA JGA	1.43	2.86
	6	MANDIL MULTIUSO 60X85 MULT.	1.56	9.36
	1	MANGUERA D/JARD. 15MT TEAK GARDEN	10.92	10.92
	1	MANTEL CAMILA CUAD. 4P. MULT.	4.65	4.65
	2	MANTEL CAMILA RECT-OVAL. 6P MULT.	6.66	13.32
	1	MANTEL CAMILA RECT. 8-10P MULT.	8.25	8.25
	18	MANTEL D/TELA	5.00	90.00
		SUMAN Y PASAN		3,212,218.45



EMPRESA CENTRO COMERCIAL "EL HUERTO"

**INVENTARIO FINAL
AL 30 DE JUNIO DEL 2022
Expresado en Dolares**

**FOLIO N°
298**

CODIGO	CANTIDAD	DESCRIPCIÓN	V. UNITARIO	V. TOTAL
		VIENEN		3,212,218.45
	25	MARIPOSA D/LICUADORA OSTER 4961-12	3.75	93.75
	51	MEDROXIPROGESTERONA	2.33	118.83
	15	MELAZA 30KG	9.75	146.25
	29	MELAZA X GL	2.25	65.25
	4	MEZCLADORES IMUSA JGO X 2	1.22	4.88
	2	MICROFONO ALAMBRICO MLM-468 ACOUSTIC	1.78	3.56
	2	MICROFONO ALAMBRICO MS-48	6.70	13.40
	6	MICROFONO DYNAMIC ECON. F-388	2.63	15.78
	1	MICROONDA LG 1.1PIES BLANCO LED LGMS1142GWA	129.90	129.90
	8	MISIL CAN 2ML X JGA	1.17	9.36
	3	MISIL CAN 5ML X JGA	1.37	4.11
	17	MISIL CAN X 10ML JGA.	1.71	29.07
	3	MODIVITASAN X 20CC	4.91	14.73
	6	MOLDE ALUMIN. P/HORNEAR 445X355	4.80	28.80
	5	MOLDE CAKE #16	2.07	10.35
	6	MOLDE CAKE #20	3.44	20.64
	1	MOLDE CAKE #24	5.04	5.04
	2	MOLDE P/HORN. MINI FLOR UNICO 56URM01	1.29	2.58
	3	MOLDE P/HORNEAR 26.5X10X3CM BISTRO	5.61	16.83
	2	MOLDE P/HORNEAR 6PZS 20.1X11.2X5 49695	0.88	1.76
	15	MOLDE P/HORNEAR ALUM. GOLDERIE RECT. GR	1.23	18.45
	1	MOLDE P/HORNEAR RECT. VIDRIO 2.5LT 8106-2	5.94	5.94
	1	MOLDE P/HORNEAR UNICO 6 HUECOS 56URM01	3.44	3.44
	4	MOLDE P/PAN CHARLOTTE 25.5X8CM UNICO	3.58	14.32
	1	MOLDE P/PIZZA UNICO CB00246 C/CORT.	6.03	6.03
	11	MOLENILLO CHICO MAD.	0.88	9.68
	11	MOLENILLO GR. MAD.	1.43	15.73
	3	MOUSE 3D OPTICO OMEGA USB	3.23	9.69
	9	MOUSE GENIUS DX-100 USB NEGRO	4.48	40.32
	1	MOUSE GENIUS INALAMBRICO NS6015	9.42	9.42
	1	MOUSE MINI INALAMBRICO APEX AP-808 ROJO	7.14	7.14
	15	MULTIESTANTE APILAB. VERDE LIMON 44X30X14CM	1.47	22.05
	21	NAVIN X 100ML	4.28	89.88
	59	NAVIN X 30ML	1.82	107.38
	1	NEURO B X 50ML INY.	3.29	3.29
	12	NOVACAN 2.5ML CACHORRO	0.84	10.08
	10	NOVACAN CACH. X 5CC	1.13	11.30
	8	NOVACAN T X 2.5CC	1.30	10.40
	3	NOVADE X 20ML	3.96	11.88
	20	NUTRITEC CAT X 2KG	6.80	136.00
		SUMAN Y PASAN		3,212,218.45

**EMPRESA CENTRO COMERCIAL "EL HUERTO"****INVENTARIO FINAL
AL 30 DE JUNIO DEL 2022
Expresado en Dolares****FOLIO N°
299**

CODIGO	CANTIDAD	DESCRIPCIÓN	V. UNITARIO	V. TOTAL
		VIENEN		3,212,218.45
	1	NUVAPON GOLD X 250CC	12.52	12.52
	3	NUVAPON X 1LT	24.45	73.35
	6	OLIVITASAN X 100CC	6.93	41.58
	9	OLIVITASAN X 25ML	2.71	24.39
	1	OLLA ARROC. 3LTS CFXB28B	16.61	16.61
	3	OLLA ARROC. 4LT CFXB18B	19.49	58.47
	5	OLLA CALDERO ECON. 16-24 UMCO JGO.	17.40	87.00
	1	OLLA D/PRESION OSTER 7LT 4792-12	61.61	61.61
	9	OLLA D/PRESION UMCO 8LTS UM2055	34.90	314.10
	1	OLLA INDUCCION UMCO 7PZS INOX.	41.04	41.04
	1	OLLA LENTA 33154 HAMILTON BEACH	27.48	27.48
	1	OLLA LENTA HAMILTON BEACH 33550	32.41	32.41
	1	OLLA OVALADA 16-24 JGO UMCO	20.54	20.54
	1	OLLA X JGO 6PZS NONSTICK	19.01	19.01
	1	OPIGAL JABON 80GR	2.32	2.32
	1	ORGANIZADOR D/ZAPATO D/CAMA 12P	8.91	8.91
	2	ORGANIZADORL D/ZAPATO-PRENDAL 10P MULT.	7.57	15.14
	106	OROMICINA 12GR	1.01	107.06
	25	OVULOMETRIX 5ML	1.41	35.25
	19	OXITETRASALUD 20% X 100GR	2.61	49.59
	98	OXITETRASALUD 20GR	0.75	73.50
	117	OXITETRASALUD X 100GR	1.98	231.66
	5	OXITRAX X 100CC	4.05	20.25
	15	OXY-AQUA 100GR	4.30	64.50
	5	PAILA BORDEADA # 20 UMCO	2.02	10.10
	4	PAILA BORDEADA # 26	2.76	11.04
	3	PAILA BORDEADA # 30 UMCO	3.65	10.95
	19	PALA CUAD. TOMBO ECON.	3.84	72.96
	1	PALANCA P/COMPUTADOR GENIUS USB G-08X2	9.91	9.91
	7	PALILLO CHINO 507657	1.10	7.70
	13	PAÑO MULTIUSO 33X55CM X 6UNDS.	0.75	9.75
	4	PARASOL 2.4MT V/COLOR	12.08	48.32
	3	PARASOL 2MT	9.37	28.11
	23	PAREDON 15% X 20CC	1.85	42.55
	1	PARLANTE ANGRI BIRD PEQ.	7.50	7.50
	1	PARLANTE GENIUS SP-A110 120V	8.30	8.30
	1	PARLANTE PHILIPS AMPLIF. PH-FWP3100D	266.74	266.74
	2	PARLANTE USB CARRO V/MODEL	18.80	37.60
	1	PARLANTE USB D/LATAS	11.44	11.44
	1	PARLANTE USB RADIO WS-AS	14.89	14.89
		SUMAN Y PASAN		3,212,218.45

**EMPRESA CENTRO COMERCIAL "EL HUERTO"****INVENTARIO FINAL
AL 30 DE JUNIO DEL 2022****Expresado en Dolares****FOLIO N°
300**

CODIGO	CANTIDAD	DESCRIPCIÓN	V. UNITARIO	V. TOTAL
		VIENEN		3,212,218.45
	3	PARLANTES C/USB-SD	11.88	35.64
	3	PARLANTES GENIUS SP-U150X V/COLOR	8.13	24.39
	2	PARLANTES MTX-5558 CINE EN CASA USB	30.22	60.44
	1	PARRILLA ELECT. UMCO 0090	25.56	25.56
	2	PATACONERA MAD.	1.66	3.32
	3	PECUTRIN 4KG	23.04	69.12
	7	PELAPAPAS TRAMONTINA 25627	1.46	10.22
	7	PELAPAPAS TRAMONTINA 25627-100	1.23	8.61
	15	PELOTA D/BASKET	6.40	96.00
	24	PELOTA D/FUTBOL	6.96	167.04
	35	PELUCHIN JABON CIPERM.	2.02	70.70
	7	PELUCHIN SHAMPOO 180ML	2.13	14.91
	8	PEN DRIVE 8GB KINGSTON	6.65	53.20
	2	PENDRIVE HP 32GB	14.02	28.04
	5	PENDRIVE KINGSTON 16GB	10.71	53.55
	2	PICATODO CONTINENTAL 1.5 TAZAS CE-CE22361	12.80	25.60
	3	PILA RECARG. SONY AA NHAAA2BK	7.59	22.77
	2	PIN P/LICUAD. OSTER ECON.	1.16	2.32
	30	PIN P/LICUADORA OSTER KIT-011	2.67	80.10
	30	PIPERAVET X 10GR	0.42	12.60
	11	PIPICAT 4KG	3.77	41.47
	166	PIRAM PET TAB.	0.05	8.30
	8	PLANCHA C/BASE T/TEFLON M/CAUCHO	12.94	103.52
	1	PLANCHA OSTER VAPOR B/ALUM. GCSTBS5802	16.87	16.87
	1	PLANCHA P/CABELLO TONY TA-867	19.01	19.01
	1	PLANCHA P/ROPA VAPOR W200	16.47	16.47
	5	PLANCHA P/ROPA. PROCTOR SILEX 17292Y	15.30	76.50
	13	PLANCHADOR METAL. 1343HZ6-19	19.55	254.15
	6	PLATO ACERO INOX. 26CM	1.74	10.44
	80	PLATO BANDEJA MELAM. OVAL. 2P18151	0.84	67.20
	13	PLATO C/TAZA PORC. RED. BLANCO	1.32	17.16
	18	PLATO CEVICHERO OPAL 4.2"	0.52	9.36
	22	PLATO MELANINE 6.5" SOPERO	0.47	10.34
	2	PLATO P/TORTA VIDRIO 748-68007 F&D	10.15	20.30
	1	PLATO PANDO RED. 10" OPAL	1.86	1.86
	34	PLATO POZUELO MELAM. 5.5 CONS. 2P18111	0.57	19.38
	34	PLATO SOP. MELANINE 7 RED. 2P18171 CONS.	0.64	21.76
	17	PLATO SOPERO OPAL 5"	0.49	8.33
	4	PLATO TEND. SEMIHONDO ACERO 22	0.83	3.32
	43	POLYMAST ROJO JGA 10ML	1.85	79.55
		SUMAN Y PASAN		3,212,218.45

**EMPRESA CENTRO COMERCIAL "EL HUERTO"****INVENTARIO FINAL
AL 30 DE JUNIO DEL 2022
Expresado en Dolares****FOLIO N°
301**

CODIGO	CANTIDAD	DESCRIPCIÓN	V. UNITARIO	V. TOTAL
		VIENEN		3,212,218.45
	2	PONCHO D/AGUA IND. CHAQ. MULT. M	7.35	14.70
	3	PORTA BEBE V/DISEÑ. JGO.	5.39	16.17
	5	PORTA PAPEL HIGIEN. METAL P/TANKE	1.92	9.60
	12	PROCAT 8KG SAB. MAR	31.60	379.20
	31	PROCAT GATITOS 1LB	1.90	58.90
	9	PROCESADOR D/ALIMENTOS OSTER 3220-012	126.47	1,138.23
	10	PULGA KILL GATOS PPTA..	3.26	32.60
	6	PULGAKILL 100ML SPRAY	9.52	57.12
	13	PURGANTE BOVINO PURGANA 400GR	1.18	15.34
	3	PYREX 2.5L C/TAPA HERM. PYROMATIC 9002	9.52	28.56
	5	PYREX 2L C/TAPA HERM. PYROMATIC 7002 RED.	7.78	38.90
	1	PYREX MARINEX RECT. 3.5L-3.6QT PREDILETTA GD16	13.69	13.69
	6	RACHET STANLEY 73984	10.07	60.42
	4	RADEK 25ML JGA	2.88	11.52
	8	RADICAL EC X 20ML	1.40	11.20
	4	RADIO COBY D/BOLSILLO CX73 AZUL FM/AM	5.83	23.32
	7	RADIO RECARG. MP5/USB/SD PEPE FP-1301	61.61	431.27
	11	RADIO SEGGAB RD-080U C/USB	27.86	306.46
	16	RADIO SEGGAB RECARG. RD-18R	15.45	247.20
	56	RADIO TRANSMISOR 12 V C/USB-SD	10.98	614.88
	2	RADIOGRAB.SONY PS30CP	76.80	153.60
	10	RAID COMBO 235CC	3.55	35.50
	38	RAID DOBLE ACCION 285CC	2.31	87.78
	93	RAID DOBLE ACCION 400CC	3.28	305.04
	21	RAID MASX-RAID VOLAD. 285ML COMBO	3.81	80.01
	40	RAID MAX RAST. 400ML	3.65	146.00
	25	RAID PASTILLA 24 REP.	2.94	73.50
	12	RAID PULGAS 390CC	5.16	61.92
	1	RAID PULGAS X 390CC	5.99	5.99
	2	RALLADOR MAD. CHIFLERA CHICA	1.95	3.90
	25	RALLADOR MED. FACUSA M/METAL	3.02	75.50
	8	RALLADOR METAL SUA COZINHA QQ529	1.69	13.52
	23	RAPI TRAMPA GR	0.86	19.78
	17	RAPI TRAMPA PEQ.	0.64	10.88
	141	RATICIN 10GR	0.67	94.47
	30	RATICIN 50GR	1.89	56.70
	45	RAYO DOG PEQ. MED. TAB	0.68	30.60
	6	RECIPIENTE D/VIDRIO T/MAD. 12.8X14.5	6.38	38.28
	6	RECIPIENTE D/VIRIO T/MAD. 13.5X11X15	7.11	42.66
	2	REFRI ELECTROLUX MINIBAR 123LTS BLANCAERDWI	170.59	341.18
		SUMAN Y PASAN		3,212,218.45

**EMPRESA CENTRO COMERCIAL "EL HUERTO"****INVENTARIO FINAL
AL 30 DE JUNIO DEL 2022**

Expresado en Dolares

**FOLIO N°
302**

CODIGO	CANTIDAD	DESCRIPCIÓN	V. UNITARIO	V. TOTAL
		VIENEN		3,212,218.45
	4	REGLETA 3 MTS 7 TOMAS	4.02	16.08
	1	RELOJ D/PARED 5R3042R	4.29	4.29
	1	RELOJ D/PARED RED. 5R3042G	2.57	2.57
	3	REPOSTERO CRISTAL 13X30CM	5.55	16.65
	6	REPOSTERO D/VIDRIO 15X17CM	1.58	9.48
	1	REPOSTERO D/VIDRIO 20X18	3.80	3.80
	6	REPOSTERO D/VIDRIO T/AZUL ROSCA	1.68	10.08
	6	REPOSTERO VIDRIO 2LT #135907207	4.54	27.24
	6	REPOSTERO VIDRIO 750ML ZEBRA MED.	2.58	15.48
	1	REPOSTERO VIDRIO ZEBRA PEQ.	2.58	2.58
	5	ROSSO D X 30ML	5.83	29.15
	3	SABANA ESTAMP. 2 1/2 PLZS. DINASTIC EXTRA	10.95	32.85
	32	SABANA EXTRA BORDADA 2 PLZ.	8.41	269.12
	26	SABANA EXTRA C/VUELO 2PLZ.	10.56	274.56
	2	SABANA ROYAL 2 PLAZ. 4PZS. 1.75X2.20M X JGO	10.03	20.06
	9	SACACORCHO	1.09	9.81
	18	SACACORCHO CROMADO 16.5CM	1.63	29.34
	3	SACACORCHO IMUSA	2.24	6.72
	3	SACACORCHO SMART COOK	3.28	9.84
	801	SAL EN GRANO	0.07	56.07
	89	SAL PACIFICO	0.49	43.61
	1	SALERO- PIMENT. PORC.90113412	11.46	11.46
	1	SALERO-PIMENT. PORC. 705-90113407	11.46	11.46
	1	SALERO-PIMENT. PORC. 90113404	11.46	11.46
	1	SALMIN 25KG	16.00	16.00
	2	SALSERO REY UNIV. 480ML	1.12	2.24
	4	SANDUCHERA 2 PANES UMCO 9806	14.73	58.92
	24	SANO CAN TALCO 60GR	2.10	50.40
	4	SANOCAN TALCO 120GR	3.02	12.08
	1	SARTEN CUAD. TRAMONTINA 24CM BISTEQUEIRA	8.21	8.21
	1	SARTEN ESMALT. UMCO 20CM T/VIDRIO	10.05	10.05
	1	SARTEN IMUSA 20CM CASUAL S/TAPA	18.82	18.82
	1	SARTEN IMUSA JGO X 3PZS 20-24CM	18.69	18.69
	1	SARTEN TRAM. PARIS 24CM 20150	10.42	10.42
	2	SECADOR D/MANOS PLAST. M588	28.54	57.08
	2	SECADORA D/PELO CONAIR 1875W	14.17	28.34
	1	SECADORA D/PELO UMCO 2VEL. UM0080	12.70	12.70
	1	SECADORA D/PELO UMCO VIAJERO UM0087	8.04	8.04
	2	SECADORA D/PELO VIDAL SASSOON VS773	22.71	45.42
	8	SEISMIN X 500CC	11.20	89.60
		SUMAN Y PASAN		3,212,218.45

**EMPRESA CENTRO COMERCIAL "EL HUERTO"****INVENTARIO FINAL
AL 30 DE JUNIO DEL 2022
Expresado en Dolares****FOLIO N°
303**

CODIGO	CANTIDAD	DESCRIPCIÓN	V. UNITARIO	V. TOTAL
		VIENEN		3,212,218.45
	13	SEMILLA D/ZANAHORIA SOBRE 10GR	1.20	15.60
	4	SET P/COCINA 20PZS 8PERS.	19.94	79.76
	6	SHAMPOO COSMETICO DOGS X 380ML	3.78	22.68
	2	SHAMPOO EQUINO GRAN DERBY X380ML	3.78	7.56
	15	SHAMPOO MED. CARICIA 500ML	4.46	66.90
	24	SHAMPOO MED. CARICIA 60ML	0.96	23.04
	1	SHOTAPEN LA X 100CC	27.12	27.12
	1	SILLA P/BEBE 3 EN 1 B/AJUSTABLE	77.94	77.94
	11	SOLVIT 100GR	2.19	24.09
	10	SOMBRILLA 22" FERRARA	2.76	27.60
	9	SOMBRILLA 92.5CM	2.28	20.52
	9	SOMBRILLA M/MADERA 23"	2.86	25.74
	48	SOMBRILLA MINI CARTERA V/COLOR.	2.45	117.60
	1	SOPORTE TV 26"-65" IMOUNT IMP-F2665	11.16	11.16
	2	SOPORTE TV 32-55" IWALL	13.13	26.26
	5	SOROL X 120CC	6.72	33.60
	6	SULFADIAZINA+TRIMET. 60ML GOT.	3.56	21.36
	9	SULFADIAZINA+TRIMET. X 10ML GOT.	1.37	12.33
	11	SULTRIFIN X 100ML	10.53	115.83
	9	SULTRIFIN X 20ML	3.30	29.70
	11	SULTRIFIN X 50ML	7.25	79.75
	8	SUPER VITAMINA B12 5500 X 30ML	14.81	118.48
	5	SYNECT-PLATA 440ML	7.70	38.50
	15	TABLA GR. 42X22 MAD.	3.62	54.30
	68	TABLA P/PICAR 20X30X1.2CM	1.22	82.96
	1	TABLA P/PICAR 3PZS LIFE ART	7.96	7.96
	3	TABLA P/PLANCHAR MESA FYL003	6.38	19.14
	5	TARGETA MICRO SD KINGSTON 4G-1ADT	5.34	26.70
	1	TECLADO GENIUS GAMING KB-G200USB	12.14	12.14
	9	TECLADO GENIUS KB-110X USB	6.84	61.56
	1	TECLADO P/COMPUTADOR GENIUS SLIMSTAR	6.47	6.47
	1	TELEFONO INAL. KX-TG4061 TECL/LUM.	32.32	32.32
	1	TELEFONO INALAMB. MOTOROLA ID DECT 6.0 L601M	21.81	21.81
	3	TELEFONO INALAMB. PANASONIC PS-KX-TGB210	32.72	98.16
	1	TELEVISOR DAEWOO 14" DTA14A3	105.98	105.98
	1	TELEVISOR RIVIERA LED 28" USB RI-RLED-D28CHD20	267.75	267.75
	1	TELEVISOR RIVIERA LED 42" RLED42KL31	574.14	574.14
	2	TELEVISOR TCL LED 24" L24D3270/3260F/L24B250	248.06	496.12
	2	TELEVISOR TCL LED 28" L28E4200+	231.25	462.50
	1	TELEVISOR TCL LED 32" L32B2800 ISDB-T TV+	253.51	253.51
		SUMAN Y PASAN		3,212,218.45



EMPRESA CENTRO COMERCIAL "EL HUERTO"

**INVENTARIO FINAL
AL 30 DE JUNIO DEL 2022
Expresado en Dolares**

**FOLIO N°
304**

CODIGO	CANTIDAD	DESCRIPCIÓN	V. UNITARIO	V. TOTAL
		VIENEN		3,212,218.45
	1	TERMO 1.8LT UMCO INOX M/SILICON UM8985	12.81	12.81
	1	TERMO 9.5LT MTX C95H	20.89	20.89
	4	TERMO IMUSA X 1LT	6.16	24.64
	3	TERMO METAL 350CC PEQ .	4.33	12.99
	3	TERMOMETRO AMBIENTAL AVICOLA	4.02	12.06
	17	TETA MED.	1.60	27.20
	11	TETERA ACERO INOX. 1.5LT SX1218	15.54	170.94
	4	TETERA ACERO INOX. XW-5001 16CM	7.05	28.20
	1	TETERA DOLOMITA ELEFANTE 64705	7.91	7.91
	1	TETERA DOLOMITA VACA 64706	7.91	7.91
	27	TILOSINA GOT. 50ML	3.09	83.43
	22	TOALLA PLAYERA 70X140 300GR	3.37	74.14
	1	TOSTADOR 2 PANES CONTINENTAL NEGRO CE23439	14.06	14.06
	2	TRANSFORMADOR D/VOLTAGE 100B	12.25	24.50
	58	TRICLORFON 15GR	1.16	67.28
	359	TRINCHE D/MESA	0.14	50.26
	56	UBRE GM 100GR	1.85	103.60
	1	UBRE GM 200GR	2.61	2.61
	1	UTENSILIO P/COCINA UMCO UM8534	4.82	4.82
	8	UTENSILIOS P/COCINA CONSP. 5PZS	2.97	23.76
	7	VACUNA AVIVAC X 100DOS. NEWC.	1.99	13.93
	3	VACUNA BOBACT 8 X 250ML (50DOSIS)	14.08	42.24
	12	VACUNA BOBACT 8 X 50ML (10 DOS.)	6.75	81.00
	5	VACUNA CERDOBAC X 25ML	2.33	11.65
	7	VACUNA CERDOBAC X 50ML	3.29	23.03
	9	VACUNA INMUNO 8 BOVINA 100ML	4.39	39.51
	39	VACUNA INMUNO 8 BOVINA 250ML	10.00	390.00
	17	VACUNA INMUNO 8 BOVINA 50ML	2.74	46.58
	10	VACUNA P/VIRUELA 25 DOS.	2.17	21.70
	11	VACUNA TRIBAC 250ML 50DOSIS	10.43	114.73
	1	VAJILLA CRISTAL 20PZS D591	13.55	13.55
	1	VAJILLA MELAM. CONS. 33PZS	28.11	28.11
	3	VALACK B12 X 20ML	2.95	8.85
	7	VALACK B12 X50ML	4.46	31.22
	22	VALVULA D/GAS RECO NORMAL RC-183	3.75	82.50
	4	VARIOS OTRAS	2.87	11.48
	11	VASO 42199 PAZAB. 12OZ.	0.77	8.47
	4	VASO CERVECERO 10OZ.	1.00	4.00
	39	VASO CERVECERO VELERO AV JARRO 1152AL	0.87	33.93
		SUMAN Y PASAN		3,212,218.45

**EMPRESA CENTRO COMERCIAL "EL HUERTO"****INVENTARIO FINAL
AL 30 DE JUNIO DEL 2022
Expresado en Dolares****FOLIO N°
305**

CODIGO	CANTIDAD	DESCRIPCIÓN	V. UNITARIO	V. TOTAL
		VIENEN		3,212,218.45
	1	VASO CRISTAR JGO X 6 DEC.	3.74	3.74
	3	VASO D/VIDRIO JGO 6PZS MARACATU	2.97	8.91
	350	VASO HERRAD. GR. 10 3/4 0124AL48	0.53	185.50
	78	VASO HERRAD. LIZO PEQ. 7 ONZ. 0100AL48	0.38	29.64
	89	VASO LICUADORA OSTER ORIG. VIDRIO REF927-35 CJ	7.50	667.50
	6	VASO P/LICUAD. VIDRIO ENGLAND	5.09	30.54
	19	VASO VIDRIO 12ONZ.	0.69	13.11
	1	VASO VIDRIO P/AGUA 292ML	1.13	1.13
	3	VASO VIVALDI ROCKS X UNID.	0.45	1.35
	2	VELA DECOR. X 8PZS V/COLOR	1.70	3.40
	2	VELA ESPIR. 12" X 3PZS	1.35	2.70
	1	VELA ESPIR. 8" X 3PZS	0.84	0.84
	7	VENTILADOR 10" C/PED. LOCO IMSANVI	23.81	166.67
	3	VENTILADOR CUAD. 12" MTX	21.70	65.10
	5	VENTILADOR D/MESA 1630 ELTACHI	16.42	82.10
	6	VENTILADOR PEDESTAL 16" SMC	32.50	195.00
	2	VENTILADOR S/ASPAS 16" OVAL. 40W SYBF16	45.44	90.88
	2	VERMECTIN 3.15% L.A PREMIUN X 50CC	14.40	28.80
	40	VERMIC TOTAL BLISTER TAB.	0.60	24.00
	1	VERRULAB X 20ML	6.01	6.01
	67	VETERCILIN D	6.04	404.68
	1	VILLA NAVIDEÑA BOMBEROS	12.65	12.65
	7	VINAGRERO SALERO C/SOPORTE METAL	3.94	27.58
	2	VINAGRERO-ACEITE C/BASE METAL	3.15	6.30
	51	VITAMINA AD3E SOBRE 20GR	0.64	32.64
	4	VITAMINA AD3E X 100CC INDUFAR	16.65	66.60
	6	VITAMINA B - COMPLEJO +K3 X 100G	3.19	19.14
	1	VITASAL 2KG	2.32	2.32
	22	VITASAL FDA. X 20KG	13.15	289.30
	4	VITELAS ALICE AP-100A	0.12	0.48
	6	VITRINA FRIGORIFICA 13 PIES INNOVA IN-PARROT 13	672.82	4,036.92
	7	VOLQUETA AERODINAMICA CONS. 58PEW03 EW001	6.43	45.01
	5	VOLQUETA DUAL DIRECT. CONS. EW003 58PEW05	8.03	40.15
	8	WAFLERA OSTER 4PANES CG120W	73.36	586.88
	9	WAFLERA UMCO UM0055	47.23	425.07
	7	Z-PEN X 10ML	2.74	19.18
	11	ZEROBICHO X 10CC	1.74	19.14
	1	ZEROBICHO X 50CC	10.04	10.04
	1	ZOO-HEMOSTAT X 50ML	7.89	7.89
1.01.03.02		Suministros de Oficina		2,125.00
		SUMAN Y PASAN		3,212,218.45



EMPRESA CENTRO COMERCIAL “EL HUERTO”
INVENTARIO FINAL
AL 30 DE JUNIO DEL 2022
Expresado en Dolares


FOLIO N° 306

CODIGO	CANTIDAD	DESCRIPCIÓN	V. UNITARIO	V. TOTAL
		VIENEN		3,212,218.45
1.01.05		Activos por Impuesto Corrientes		3,150.27
1.01.05.02		Credito Tributario a favor de la empresa (IR)	870.23	
1.01.05.03		Impuesto a la Salida de Divisa (ISD)	2,100.00	
1.01.05.04		Anticipo Impuesto a la Renta 1%	12.01	
1.01.05.05		Anticipo Impuesto a la Renta 1,75%	168.03	
		TOTAL ACTIVO CORRIENTE		3,215,368.72
1.02		ACTIVO NO CORRIENTE		
1.02.01		Propiedades, Planta y Equipo		77,612.47
1.02.01.01		Muebles y Enseres	10,875.56	
1.02.01.02		Equipos de computación	883.92	
1.02.01.03		Vehiculos	25,852.99	
1.02.01.04		Local Comercial	40,000.00	
1.02.07		Depreciacion Acum. De Propiedad Planta y Equipo		- 1,803.18
1.02.07.01		(-) Depreciación Acum. de Muebles y Enseres	- 244.71	
1.02.07.02		(-) Depreciación Acum. de Equipo de Computo	- 49.35	
1.02.07.03		(-) Depreciación Acumulada de Vehiculo	- 1,034.13	
1.02.07.04		(-) Depreciación Acumulada de Local Comercial	- 474.99	
		TOTAL ACTIVOS NO CORRIENTES		75,809.29
		TOTAL ACTIVOS		3,291,178.01
2		PASIVOS		
2.01		PASIVO CORRIENTE		
2.01.01		Cuentas y Documentos por Pagar		64,983.96
2.01.01.1		Cuentas por Pagar	64,983.96	
2.01.02		Obligaciones con Empleados		6,199.49
2.01.02.05		Utilidad a Trabajadores 15%	3,939.34	
2.01.03.01		Aporte Personal IESS por pagar	307.51	
2.01.03.02		Aporte Patronal IESS por pagar	395.37	
2.01.04.01		Decimo Tercer Sueldo	813.51	
2.01.04.02		Decimo Cuarto Sueldo	743.76	
2.01.03		Otras Obligaciones Corrientes		2,789.61
2.01.05.02		IVA por Pagar	2,116.11	
2.01.05.03		Retenciones en la fuente 1 %	0.03	
2.01.05.02		Retenciones en la fuente 1.15%	673.47	
		TOTAL PASIVO CORRIENTE		73,973.07
		TOTAL PASIVOS		73,973.07
3		PATRIMONIO		
3.01		Capital		3,194,881.99
3.01.01		Capital Propio	3,194,881.99	
3.02.01		RESULTADOS DEL EJERCICIO		22,322.95
3.02.01.01		UTILIDAD DEL EJERCICIO	22,322.95	
		TOTAL PATRIMONIO Y PASIVO		3,291,178.01


F) GERENTE PROPIETARIO


F) CONTADOR

Anexo 2. Arqueo de Caja

 EMPRESA CENTRO COMERCIAL “EL HUERTO” ARQUEO DE CAJA		
Cajera (o): Alvaro Javier Ruilova Reyes		
Delegada (o): Kleber Alejandro Ruilova Sanmartin		
Fecha: 01 de Abril de 2022		Hora: 15H00
BILLETES		
Cantidad	Denominación	Valor
40	Billetes de 100 dólares	\$ 4.000,00
90	Billetes de 20 dólares	\$ 1.800,00
83	Billetes de 10 dólares	\$ 830,00
90	Billetes de 5 dólares	\$ 450,00
29	Billetes de 1 dólar	\$ 29,00
Suman		\$ 7,109,00
MONEDAS		
Cantidad	Denominación	Valor
300	Monedas de 1 dólar	\$ 300,00
250	Monedas de 0,50 ctvs.	\$ 125,00
200	Monedas de 0,50 ctvs.	\$ 50,00
250	Monedas de 0,50 ctvs.	\$ 25,00
160	Monedas de 0,50 ctvs.	\$ 8,00
Suman		\$ 508,00
Total, según arqueo de caja		\$ 7,617,00
Saldo contable		\$ 7,617,00
Diferencia (Faltante o sobrante)		\$ 0,00
<p>Se hace constar que los billetes y monedas encontrados en el arqueo de caja realizado el día 01 de Abril del 2022 al Centro Comercial “El Huerto” suman siete mil seiscientos diecisiete dólares americanos (\$ 7.617,00), valor que es igual al cierre de caja, como resultado de las operaciones que comprometen a ingresos y egresos de efectivo realizados en la jornada laboral del día 01 de Abril del 2022 hasta las 15H00, bajo la responsabilidad del Sr. Alvaro Javier Ruilova Reyes, valores que fueron contados en presencia de la custodio, la responsable del arqueo y el gerente propietario.</p>		
Alvaro Javier Ruilova Reyes CAJERO/A		Kleber.A. Ruilova Sanmartin DELEGADO/A

Anexo 3. Roles de Pago y Planilla de Provisiones

EMPRESA CENTRO COMERCIAL "EL HUERTO"									
		ROL DE PAGOS							
		EXPRESADO EN DOLARES \$							
MES: Abril									
N°	NOMBRES Y APELLIDOS	N° CÉDULA	CARGO	INGRESOS			EGRESOS		LÍQUIDO A PAGAR
				SUELDOS	FONDOS DE RESERVA	TOTAL DE INGRESOS	APORTE PERSONAL 9,45%	TOTAL EGRESOS	
1	Silvana Guerrero	1103846265	Trabajador en General	425.00	35.40	460.40	40.16	40.16	420.24
2	Amparo Jaramillo	1900434901	Vendedor/Ejecutivo	435.70	36.29	471.99	41.17	41.17	430.82
3	Maria Emma Reyes	1101706206	Vendedor	435.70	36.29	471.99	41.17	41.17	430.82
4	Alvaro Ruilova	1104179377	Vendedor	435.70	36.29	471.99	41.17	41.17	430.82
5	Karla Ruilova	1105866196	Trabajador en General	425.00	35.40	460.40	40.16	40.16	420.24
6	Marlon Ruilova	1103748735	Chofer	653.27	54.42	707.69	61.73	61.73	645.95
7	Kleber .A. Ruilova .S	1101497574	Administrador/Gerente	443.72	36.96	480.68	41.93	41.93	438.75
TOTAL				3,254.09	271.07	3,525.16	307.51	307.51	3,217.64

EMPRESA CENTRO COMERCIAL "EL HUERTO"									
		ROL DE PROVISIONES							
		EXPRESADO EN DOLARES \$							
MES: Abril									
N°	NOMBRES Y APELLIDOS	CARGO	TOTAL DE INGRESOS	IESS POR PAGAR	REM.ADIC. X PAGAR			TOTAL DE PROVISIONES	
				APORTE PATRONAL 12,15%	DÉCIMO TERCER SUELDO	DÉCIMO CUARTO SUELDO	VACACIONES		
1	Silvana Guerrero	Trabajador en General	425.00	51.64	35.42	35.42		70.83	
2	Amparo Jaramillo	Vendedor/Ejecutivo	435.70	52.94	36.31	35.42		71.73	
3	Maria Emma Reyes	Vendedor	435.70	52.94	36.31	35.42		71.73	
4	Alvaro Ruilova	Vendedor	435.70	52.94	36.31	35.42		71.73	
5	Karla Ruilova	Trabajador en General	425.00	51.64	35.42	35.42		70.83	
6	Marlon Ruilova	Chofer	653.27	79.37	54.44	35.42		89.86	
7	Kleber .A. Ruilova .S	Administrador/Gerente	443.72	53.91	36.98	35.42		72.39	
TOTAL			3,254.09	395.37	271.17	247.92	-	519.09	



EMPRESA CENTRO COMERCIAL "EL HUERTO"

ROL DE PAGOS

EXPRESADO EN DOLARES \$

MES: Mayo

N°	NOMBRES Y APELLIDOS	N° CÉDULA	CARGO	INGRESOS			EGRESOS		LÍQUIDO A PAGAR
				SUELDOS	FONDOS DE RESERVA	TOTAL DE INGRESOS	APORTE PERSONAL 9,45%	TOTAL EGRESOS	
1	Silvana Guerrero	1103846265	Trabajador en General	425.00	35.40	460.40	40.16	40.16	420.24
2	Amparo Jaramillo	1900434901	Vendedor/Ejecutivo	435.70	36.29	471.99	41.17	41.17	430.82
3	Maria Emma Reyes	1101706206	Vendedor	435.70	36.29	471.99	41.17	41.17	430.82
P	Alvaro Ruilova	1104179377	Vendedor	435.70	36.29	471.99	41.17	41.17	430.82
5	Karla Ruilova	1105866196	Trabajador en General	425.00	35.40	460.40	40.16	40.16	420.24
6	Marlon Ruilova	1103748735	Chofer	653.27	54.42	707.69	61.73	61.73	645.95
7	Kleber .A. Ruilova .S	1101497574	Administrador/Gerente	443.72	36.96	480.68	41.93	41.93	438.75
TOTAL				3,254.09	271.07	3,525.16	307.51	307.51	3,217.64



EMPRESA CENTRO COMERCIAL "EL HUERTO"

ROL DE PROVISIONES

EXPRESADO EN DOLARES \$

MES: Mayo

N°	NOMBRES Y APELLIDOS	CARGO	TOTAL DE INGRESOS	IESS POR PAGAR	REM.ADIC. X PAGAR			TOTAL DE PROVISIONES
				APORTE PATRONAL 12,15%	DÉCIMO TERCER SUELDO	DÉCIMO CUARTO SUELDO	VACACIONES	
1	Silvana Guerrero	Trabajador en General	425.00	51.64	35.42	35.42		70.83
2	Amparo Jaramillo	Vendedor/Ejecutivo	435.70	52.94	36.31	35.42		71.73
3	Maria Emma Reyes	Vendedor	435.70	52.94	36.31	35.42		71.73
4	Alvaro Ruilova	Vendedor	435.70	52.94	36.31	35.42		71.73
5	Karla Ruilova	Trabajador en General	425.00	51.64	35.42	35.42		70.83
6	Marlon Ruilova	Chofer	653.27	79.37	54.44	35.42		89.86
7	Kleber .A. Ruilova .S	Administrador/Gerente	443.72	53.91	36.98	35.42		72.39
TOTAL			3,254.09	395.37	271.17	247.92	-	519.09



EMPRESA CENTRO COMERCIAL "EL HUERTO"

ROL DE PAGOS

EXPRESADO EN DOLARES \$

MES: Junio

N°	NOMBRES Y APELLIDOS	N° CÉDULA	CARGO	INGRESOS			EGRESOS		LÍQUIDO A PAGAR
				SUELDOS	FONDOS DE RESERVA	TOTAL DE INGRESOS	APORTE PERSONAL 9,45%	TOTAL EGRESOS	
1	Silvana Guerrero	1103846265	Trabajador en General	425.00	35.40	460.40	40.16	40.16	420.24
2	Amparo Jaramillo	1900434901	Vendedor/Ejecutivo	435.70	36.29	471.99	41.17	41.17	430.82
3	Maria Emma Reyes	1101706206	Vendedor	435.70	36.29	471.99	41.17	41.17	430.82
4	Alvaro Ruilova	1104179377	Vendedor	435.70	36.29	471.99	41.17	41.17	430.82
5	Karla Ruilova	1105866196	Trabajador en General	425.00	35.40	460.40	40.16	40.16	420.24
6	Marlon Ruilova	1103748735	Chofer	653.27	54.42	707.69	61.73	61.73	645.95
7	Kleber .A. Ruilova .S	1101497574	Administrador/Gerente	443.72	36.96	480.68	41.93	41.93	438.75
TOTAL				3,254.09	271.07	3,525.16	307.51	307.51	3,217.64



EMPRESA CENTRO COMERCIAL "EL HUERTO"


ROL DE PROVISIONES


EXPRESADO EN DOLARES \$

MES: Junio

N°	NOMBRES Y APELLIDOS	CARGO	TOTAL DE INGRESOS	IESS POR PAGAR	REM.ADIC. X PAGAR			TOTAL DE PROVISIONES
				APORTE PATRONAL 12,15%	DÉCIMO TERCER SUELDO	DÉCIMO CUARTO SUELDO	VACACIONES	
1	Silvana Guerrero	Trabajador en General	425.00	51.64	35.42	35.42		70.83
2	Amparo Jaramillo	Vendedor/Ejecutivo	435.70	52.94	36.31	35.42		71.73
3	Maria Emma Reyes	Vendedor	435.70	52.94	36.31	35.42		71.73
4	Alvaro Ruilova	Vendedor	435.70	52.94	36.31	35.42		71.73
5	Karla Ruilova	Trabajador en General	425.00	51.64	35.42	35.42		70.83
6	Marlon Ruilova	Chofer	653.27	79.37	54.44	35.42		89.86
7	Kleber .A. Ruilova .S	Administrador/Gerente	443.72	53.91	36.98	35.42		72.39
TOTAL			3,254.09	395.37	271.17	247.92	-	519.09

Anexo 4. Depreciaciones

 EMPRESA CENTRO COMERCIAL “EL HUERTO” AUXILIAR DE INGRESOS POR SERVICIOS DE TRASNPORTE							
CUENTA:		MUEBLES Y ENSERES					
CÓDIGO:		1.02.01.01					
FECHA DE ADQUISICION:		INVENTARIO INICIAL					
MES	COSTO	% DE DEPRECIACION	AÑOS DE VIDA UTIL	DEPRECIACION ANUAL	DEPRECIACION MENSUAL	DEPRECIACION ACUMULADA	VALOR EN LIBROS
ABR IL	10875.56	10%	10 AÑOS	978.80	81.57	81.57	10793.99
MA YO	10875.56	10%	10 AÑOS	978.80	81.57	163.14	10712.42
JUN IO	10875.56	10%	10 AÑOS	978.80	81.57	244.70	10630.86

 EMPRESA CENTRO COMERCIAL “EL HUERTO” AUXILIAR DE INGRESOS POR SERVICIOS DE TRASNPORTE							
CUENTA:		EQUIPO DE COMPUTACION					
CÓDIGO:		1.02.01.02					
FECHA DE ADQUISICIÓN:		INVENTARIO INICIAL					
MES	COSTO	% DE DEPRECIACION	AÑOS DE VIDA UTIL	DEPRECIACION ANUAL	DEPRECIACION MENSUAL	DEPRECIACION ACUMULADA	VALOR EN LIBROS
ABR IL	883.92	33%	3AÑOS	197.41	16.45	16.45	867.47
MA YO	883.92	33%	3 AÑOS	197.41	16.45	32.90	851.02
JUN IO	883.92	33%	3 AÑOS	197.41	16.45	49.35	834.57



EMPRESA CENTRO COMERCIAL "EL HUERTO"
AUXILIAR DE INGRESOS POR SERVICIOS DE TRANSPORTE

CUENTA: VEHICULOS
CÓDIGO: 1.02.01.03
FECHA DE ADQUISICIÓN: INVENTARIO INICIAL

MES	COSTO	% DE DEPRECIACION	AÑOS DE VIDA UTIL	DEPRECIACION ANUAL	DEPRECIACION MENSUAL	DEPRECIACION ACUMULADA	VALOR EN LIBROS
ABR IL	25852.99	20%	5 AÑOS	4136.48	344.71	344.71	25508.28
MA YO	25852.99	20%	5 AÑOS	4136.48	344.71	689.41	25163.58
JUN IO	25852.99	20%	5 AÑOS	4136.48	344.71	1034.12	24818.87





EMPRESA CENTRO COMERCIAL "EL HUERTO"
AUXILIAR DE INGRESOS POR SERVICIOS DE TRANSPORTE

CUENTA: LOCAL COMERCIAL
CÓDIGO: 1.02.01.04
FECHA DE ADQUISICIÓN: INVENTARIO INICIAL

MES	COSTO	% DE DEPRECIACION	AÑOS DE VIDA UTIL	DEPRECIACION ANUAL	DEPRECIACION MENSUAL	DEPRECIACION ACUMULADA	VALOR EN LIBROS
ABR IL	40000.00	5%	20 AÑOS	1900.00	158.33	158.33	39841.67
MA YO	40000.00	5%	20 AÑOS	1900.00	158.33	316.67	39683.33
JUN IO	40000.00	5%	20 AÑOS	1900.00	158.33	475.00	39525.00

Anexo 5. Registros Auxiliares de Ingresos por Servicios de Transporte

 EMPRESA CENTRO COMERCIAL "EL HUERTO" AUXILIAR DE INGRESOS POR SERVICIOS DE TRANSPORTE DEL 01 DE ABRIL AL 30 DE JUNIO DEL 2022				
MES: ABRIL				
SEMANA: 01 AL 07 DE ABRIL				
FECHA	DESTINO		TOTAL DE BOLETOS VENDIDOS	TOTAL
1/4/2022	Loja	Vilcabamba	117.50	221.00
	Vilcabamba	Loja	103.50	
2/4/2022	Loja	Vilcabamba	94.25	176.10
	Vilcabamba	Loja	81.85	
3/4/2022	Loja	Vilcabamba	60.00	110.35
	Vilcabamba	Loja	50.35	
4/4/2022	Loja	Vilcabamba	60.25	135.25
	Vilcabamba	Loja	75.00	
5/4/2022	Loja	Vilcabamba	47.67	107.67
	Vilcabamba	Loja	60.00	
6/4/2022	Loja	Vilcabamba	43.21	96.66
	Vilcabamba	Loja	53.45	
7/4/2022	Loja	Vilcabamba	23.80	102.78
	Vilcabamba	Loja	78.98	
TOTAL				949.81





EMPRESA CENTRO COMERCIAL "EL HUERTO"
AUXILIAR DE INGRESOS POR SERVICIOS DE TRANSPORTE
DEL 01 DE ABRIL AL 30 DE JUNIO DEL 2022

MES: ABRIL

SEMANA: 08 AL 15 DE ABRIL


FECHA	DESTINO		TOTAL DE BOLETOS VENDIDOS	TOTAL
8/4/2022	Loja	Vilcabamba	32.75	84.65
	Vilcabamba	Loja	51.90	
9/4/2022	Loja	Vilcabamba	39.10	86.90
	Vilcabamba	Loja	47.80	
10/4/2022	Loja	Vilcabamba	75.00	135.00
	Vilcabamba	Loja	60.00	
11/4/2022	Loja	Vilcabamba	43.21	122.19
	Vilcabamba	Loja	78.98	
12/4/2022	Loja	Vilcabamba	51.90	94.17
	Vilcabamba	Loja	42.27	
13/4/2022	Loja	Vilcabamba	39.10	86.90
	Vilcabamba	Loja	47.80	
14/4/2022	Loja	Vilcabamba	51.90	95.11
	Vilcabamba	Loja	43.21	
15/4/2022	Loja	Vilcabamba	54.78	106.68
	Vilcabamba	Loja	51.90	
TOTAL				811.60

EMPRESA CENTRO COMERCIAL "EL HUERTO"
AUXILIAR DE INGRESOS POR SERVICIOS DE TRANSPORTE
DEL 01 DE ABRIL AL 30 DE JUNIO DEL 2022

MES: ABRIL

DEL 16 AL 22 DE ABRIL

	DESTINO		TOTAL DE BOLETOS VENDIDOS	TOTAL
	16/4/2022	Loja	Vilcabamba	32.75
	Vilcabamba	Loja	48.56	
17/4/2022	Loja	Vilcabamba	78.98	118.98
	Vilcabamba	Loja	40.00	
18/4/2022	Loja	Vilcabamba	56.34	116.34
	Vilcabamba	Loja	60.00	
19/4/2022	Loja	Vilcabamba	51.90	76.68
	Vilcabamba	Loja	24.78	
20/4/2022	Loja	Vilcabamba	60.50	178.00
	Vilcabamba	Loja	117.50	
21/4/2022	Loja	Vilcabamba	103.50	197.75
	Vilcabamba	Loja	94.25	
22/4/2022	Loja	Vilcabamba	81.85	141.85
	Vilcabamba	Loja	60.00	
TOTAL				910.91





EMPRESA CENTRO COMERCIAL "EL HUERTO"
AUXILIAR DE INGRESOS POR SERVICIOS DE TRANSPORTE
DEL 01 DE ABRIL AL 30 DE JUNIO DEL 2022

MES: ABRIL

SEMANA: 23 AL 30 DE ABRIL

FECHA	DESTINO		TOTAL DE BOLETOS VENDIDOS	TOTAL
23/4/2022	Loja	Vilcabamba	50.35	110.60
	Vilcabamba	Loja	60.25	
24/4/2022	Loja	Vilcabamba	75.00	122.67
	Vilcabamba	Loja	47.67	
25/4/2022	Loja	Vilcabamba	60.00	103.21
	Vilcabamba	Loja	43.21	
26/4/2022	Loja	Vilcabamba	48.90	99.25
	Vilcabamba	Loja	50.35	
27/4/2022	Loja	Vilcabamba	42.27	102.52
	Vilcabamba	Loja	60.25	
28/4/2022	Loja	Vilcabamba	75.00	125.35
	Vilcabamba	Loja	50.35	
29/4/2022	Loja	Vilcabamba	43.21	97.99
	Vilcabamba	Loja	54.78	
30/4/2022	Loja	Vilcabamba	50.35	110.85
	Vilcabamba	Loja	60.50	
TOTAL				872.44



EMPRESA CENTRO COMERCIAL "EL HUERTO"
AUXILIAR DE INGRESOS POR SERVICIOS DE TRANSPORTE
DEL 01 DE ABRIL AL 30 DE JUNIO DEL 2022

MES: MAYO

SEMANA: 01 AL 07 DE MAYO

FECHA	DESTINO		TOTAL DE BOLETOS VENDIDOS	TOTAL
1/5/2022	Loja	Vilcabamba	67.46	138.71
	Vilcabamba	Loja	71.25	
2/5/2022	Loja	Vilcabamba	60.50	178.00
	Vilcabamba	Loja	117.50	
3/5/2022	Loja	Vilcabamba	103.50	197.75
	Vilcabamba	Loja	94.25	
4/5/2022	Loja	Vilcabamba	81.85	141.85
	Vilcabamba	Loja	60.00	
5/5/2022	Loja	Vilcabamba	50.35	110.60
	Vilcabamba	Loja	60.25	
6/5/2022	Loja	Vilcabamba	75.00	122.67
	Vilcabamba	Loja	47.67	
7/5/2022	Loja	Vilcabamba	60.00	103.21
	Vilcabamba	Loja	43.21	
TOTAL				992.79



EMPRESA CENTRO COMERCIAL "EL HUERTO"
AUXILIAR DE INGRESOS POR SERVICIOS DE TRANSPORTE
DEL 01 DE ABRIL AL 30 DE JUNIO DEL 2022

MES: MAYO

SEMANA: 08 AL 15 DE MAYO

FECHA	DESTINO		TOTAL DE BOLETOS VENDIDOS	TOTAL
8/5/2022	Loja	Vilcabamba	23.80	102.78
	Vilcabamba	Loja	78.98	
9/5/2022	Loja	Vilcabamba	32.75	84.65
	Vilcabamba	Loja	51.90	
10/5/2022	Loja	Vilcabamba	39.10	86.90
	Vilcabamba	Loja	47.80	
11/5/2022	Loja	Vilcabamba	60.25	120.25
	Vilcabamba	Loja	60.00	
12/5/2022	Loja	Vilcabamba	60.00	138.98
	Vilcabamba	Loja	78.98	
13/5/2022	Loja	Vilcabamba	51.90	94.17
	Vilcabamba	Loja	42.27	
14/5/2022	Loja	Vilcabamba	39.10	86.90
	Vilcabamba	Loja	47.80	
15/5/2022	Loja	Vilcabamba	51.90	111.90
	Vilcabamba	Loja	60.00	
TOTAL				826.53



EMPRESA CENTRO COMERCIAL "EL HUERTO"
AUXILIAR DE INGRESOS POR SERVICIOS DE TRANSPORTE
DEL 01 DE ABRIL AL 30 DE JUNIO DEL 2022

MES: MAYO

SEMANA: 16 AL 22 DE MAYO

FECHA	DESTINO		TOTAL DE BOLETOS VENDIDOS	TOTAL
16/5/2022	Loja	Vilcabamba	54.78	106.68
	Vilcabamba	Loja	51.90	
17/5/2022	Loja	Vilcabamba	32.75	81.31
	Vilcabamba	Loja	48.56	
18/5/2022	Loja	Vilcabamba	78.98	118.98
	Vilcabamba	Loja	40.00	
19/5/2022	Loja	Vilcabamba	56.34	116.34
	Vilcabamba	Loja	60.00	
20/5/2022	Loja	Vilcabamba	51.90	76.68
	Vilcabamba	Loja	24.78	
21/5/2022	Loja	Vilcabamba	80.50	198.00
	Vilcabamba	Loja	117.50	
22/5/2022	Loja	Vilcabamba	103.50	163.50
	Vilcabamba	Loja	60.00	
TOTAL				861.49



EMPRESA CENTRO COMERCIAL "EL HUERTO"
AUXILIAR DE INGRESOS POR SERVICIOS DE TRANSPORTE
DEL 01 DE ABRIL AL 30 DE JUNIO DEL 2022

MES: MAYO

SEMANA: 23 AL 31 DE MAYO

FECHA	DESTINO		TOTAL DE BOLETOS VENDIDOS	TOTAL
23/5/2022	Loja	Vilcabamba	50.35	130.60
	Vilcabamba	Loja	80.25	
24/5/2022	Loja	Vilcabamba	75.00	122.67
	Vilcabamba	Loja	47.67	
25/5/2022	Loja	Vilcabamba	60.00	103.21
	Vilcabamba	Loja	43.21	
26/5/2022	Loja	Vilcabamba	117.50	221.00
	Vilcabamba	Loja	103.50	
27/5/2022	Loja	Vilcabamba	94.25	118.00
	Vilcabamba	Loja	23.75	
28/5/2022	Loja	Vilcabamba	60.00	110.35
	Vilcabamba	Loja	50.35	
29/5/2022	Loja	Vilcabamba	60.25	135.25
	Vilcabamba	Loja	75.00	
30/5/2022	Loja	Vilcabamba	49.67	130.17
	Vilcabamba	Loja	80.50	
31/5/2022	Loja	Vilcabamba	50.00	95.50
	Vilcabamba	Loja	45.50	
TOTAL				1,166.75



EMPRESA CENTRO COMERCIAL "EL HUERTO"
AUXILIAR DE INGRESOS POR SERVICIOS DE TRANSPORTE
DEL 01 DE ABRIL AL 30 DE JUNIO DEL 2022

MES: JUNIO

SEMANA: 01 AL 07 DE JUNIO

FECHA	DESTINO		TOTAL DE BOLETOS VENDIDOS	TOTAL
1/6/2022	Loja	Vilcabamba	43.21	122.19
	Vilcabamba	Loja	78.98	
2/6/2022	Loja	Vilcabamba	90.25	132.52
	Vilcabamba	Loja	42.27	
3/6/2022	Loja	Vilcabamba	39.10	161.58
	Vilcabamba	Loja	122.48	
4/6/2022	Loja	Vilcabamba	40.00	96.34
	Vilcabamba	Loja	56.34	
5/6/2022	Loja	Vilcabamba	60.00	150.25
	Vilcabamba	Loja	90.25	
6/6/2022	Loja	Vilcabamba	24.78	105.28
	Vilcabamba	Loja	80.50	
7/6/2022	Loja	Vilcabamba	117.50	221.00
	Vilcabamba	Loja	103.50	
TOTAL				989.16



EMPRESA CENTRO COMERCIAL "EL HUERTO"
AUXILIAR DE INGRESOS POR SERVICIOS DE TRANSPORTE
DEL 01 DE ABRIL AL 30 DE JUNIO DEL 2022

MES: JUNIO

SEMANA: 08 AL 15 DE JUNIO

FECHA	DESTINO		TOTAL DE BOLETOS VENDIDOS	TOTAL
8/6/2022	Loja	Vilcabamba	45.32	95.67
	Vilcabamba	Loja	50.35	
9/6/2022	Loja	Vilcabamba	80.25	155.68
	Vilcabamba	Loja	75.43	
10/6/2022	Loja	Vilcabamba	56.25	116.25
	Vilcabamba	Loja	60.00	
11/6/2022	Loja	Vilcabamba	43.21	160.71
	Vilcabamba	Loja	117.50	
12/6/2022	Loja	Vilcabamba	50.35	92.62
	Vilcabamba	Loja	42.27	
13/6/2022	Loja	Vilcabamba	80.25	155.68
	Vilcabamba	Loja	75.43	
14/6/2022	Loja	Vilcabamba	50.35	93.56
	Vilcabamba	Loja	43.21	
15/6/2022	Loja	Vilcabamba	54.78	105.13
	Vilcabamba	Loja	50.35	
TOTAL				975.30



EMPRESA CENTRO COMERCIAL "EL HUERTO"
AUXILIAR DE INGRESOS POR SERVICIOS DE TRANSPORTE
DEL 01 DE ABRIL AL 30 DE JUNIO DEL 2022

MES: JUNIO

SEMANA: 16 AL 22 DE JUNIO

FECHA	DESTINO		TOTAL DE BOLETOS VENDIDOS	TOTAL
16/6/2022	Loja	Vilcabamba	122.48	162.48
	Vilcabamba	Loja	40.00	
17/6/2022	Loja	Vilcabamba	56.34	116.34
	Vilcabamba	Loja	60.00	
18/6/2022	Loja	Vilcabamba	43.21	67.99
	Vilcabamba	Loja	24.78	
19/6/2022	Loja	Vilcabamba	80.50	198.00
	Vilcabamba	Loja	117.50	
20/6/2022	Loja	Vilcabamba	103.50	148.82
	Vilcabamba	Loja	45.32	
21/6/2022	Loja	Vilcabamba	103.50	197.75
	Vilcabamba	Loja	94.25	
22/6/2022	Loja	Vilcabamba	81.85	141.85
	Vilcabamba	Loja	60.00	
TOTAL				1,033.23




EMPRESA CENTRO COMERCIAL "EL HUERTO"
AUXILIAR DE INGRESOS POR SERVICIOS DE TRANSPORTE
DEL 01 DE ABRIL AL 30 DE JUNIO DEL 2022


MES: JUNIO

SEMANA: 23 AL 30 DE JUNIO

FECHA	DESTINO		TOTAL DE BOLETOS VENDIDOS	TOTAL
23/6/2022	Loja	Vilcabamba	50.35	110.60
	Vilcabamba	Loja	60.25	
24/6/2022	Loja	Vilcabamba	56.90	102.21
	Vilcabamba	Loja	45.31	
25/6/2022	Loja	Vilcabamba	90.67	133.88
	Vilcabamba	Loja	43.21	
26/6/2022	Loja	Vilcabamba	56.78	107.13
	Vilcabamba	Loja	50.35	
27/6/2022	Loja	Vilcabamba	42.27	114.62
	Vilcabamba	Loja	72.35	
28/6/2022	Loja	Vilcabamba	56.90	117.88
	Vilcabamba	Loja	60.98	
29/6/2022	Loja	Vilcabamba	57.91	112.69
	Vilcabamba	Loja	54.78	
30/6/2022	Loja	Vilcabamba	65.34	141.44
	Vilcabamba	Loja	76.10	
TOTAL				940.45

Anexo 6. Registros Auxiliares de Compra

 EMPRESA CENTRO COMERCIAL "EL HUERTO" AUXILIAR DE COMPRA												ANEXO 1
SEMANA: 01 AL 07 DE ABRIL			SUB. 12%	SUB. 0%	DESCUENTO	SUBTOTAL	IVA 12%	RETENCIÓN IR 1.75%	RETENCIÓN IVA 30%	TOTAL	FORMA DE PAGO	
FECHA	NRO. FACTURA	PROVEEDOR									CREDITO	EFFECTIVO
6/4/2022	001-099-000188869	TOGEN C.A	671.04			671.04	80.52	11.74		739.82	739.82	
6/4/2022	001-099-000188870	TOGEN C.A	272.20			272.20	32.66	4.76		300.10	300.10	
6/4/2022	025-802-000007034	GERARDOORTIZ CIA LTDA	1,423.75		453.31	970.44	170.85	16.98		1,124.31	1,124.31	
7/4/2022	001-099-000188926	TOGEN C.A	211.88	17.12		229.00	25.43	4.01		250.42	250.42	
7/4/2022	001-099-000188900	TOGEN C.A	259.22			259.22	31.11	4.54		285.79	285.79	
7/4/2022	001-099-000188911	TOGEN C.A	240.87			240.87	28.90	4.22		265.56	265.56	
7/4/2022	001-099-000188978	TOGEN C.A	349.19			349.19	41.90	6.11		384.98	384.98	
7/4/2022	002-101-00006486	DISTRIBUCIONES AGRICOLAS		70.88	6.81	64.07		1.12		62.95		62.95
		TOTALES	3,428.15	88.00	460.12	3,056.03	411.38	53.48	-	3,413.93	3,350.98	62.95

 EMPRESA CENTRO COMERCIAL "EL HUERTO" AUXILIAR DE COMPRA												ANEXO 2
SEMANA: 08 AL 14 DE ABRIL			SUB. 12%	SUB. 0%	DESCUENTO	SUBTOTAL	IVA 12%	RETENCIÓN IR 1.75%	RETENCIÓN IVA 30%	TOTAL	FORMA DE PAGO	
FECHA	NRO. FACTURA	PROVEEDOR									CREDITO	EFFECTIVO
8/4/2022	001-099-000189099	TOGEN C.A	305.27	43.99		349.26	36.63	6.11		379.78	379.78	
9/4/2022	001003-000074785	FERRIARMIJOS	980.35			980.35	117.64	17.16		1,080.84	1,080.84	
9/4/2022	001003-000074783	FERRIARMIJOS	1,065.37	4.68		1,070.05	127.84	18.73		1,179.17	1,179.17	
9/4/2022	001003-000074780	FERRIARMIJOS	1,062.12	467.96		1,530.08	127.45	26.78		1,630.76	1,630.76	
11/4/2022	001-001-000346608	INDUSTRIAL LATINA	287.21			287.21	34.47	5.03		316.65	316.65	
11/4/2022	001-001-000346611	INDUSTRIAL LATINA	1,913.24		51.91	1,861.33	229.59	32.57		2,058.35	2,058.35	
12/4/2022	001-003-000103020	EASYMAX	35.16			35.16	4.22	0.62		38.76	38.76	
12/4/2022	001-003-000103029	EASYMAX	129.01			129.01	15.48	2.26		142.23	142.23	
12/4/2022	001-001-000001253	FIRTEK	320.18			320.18	38.42	5.60	11.53	341.47		341.47
13/4/2022	024-025-000085677	ADELCA	4,567.50			4,567.50	548.10	79.93		5,035.67	5,035.67	
13/4/2022	024-025-000085678	ADELCA	141.66		64.68	76.98	17.00	1.35		92.63		92.63
14/4/2022	003-101-000019648	CORPORACIÓN BP	487.41	50.57	105.55	432.43	58.49	7.57		483.35		483.35
		TOTALES	11,294.48	567.20	222.14	11,639.54	1,355.34	203.69	11.53	12,779.66	11,862.20	917.46



EMPRESA CENTRO COMERCIAL "EL HUERTO"
AUXILIAR DE COMPRA

ANEXO 3

SEMANA: 18 AL 24 DE ABRIL			SUB. 12%	SUB. 0%	DESCUENTO	SUBTOTAL	IVA 12%	RETENCIÓN IR 1.75%	RETENCIÓN IVA 30%	TOTAL	FORMA DE PAGO	
FECHA	NRO. FACTURA	PROVEEDOR									CREDITO	EFFECTIVO
18/4/2022	017-901-000076455	COMERCIAL KIWI S.A	188.14	35.85		223.99	22.58	3.92		242.65		242.65
18/4/2022	017-901-000076439	COMERCIAL KIWI S.A	829.62			829.62	99.55	14.52		914.66		914.66
18/4/2022	017-901-000076475	COMERCIAL KIWI S.A	558.19	514.64		1,072.83	66.98	18.77		1,121.04		1,121.04
19/4/2022	003-001-000050073	FAVETEX	119.71		54.87	64.84	14.37	1.13		78.07		78.07
19/4/2022	001-002-000039105	BRANOVI	543.81			543.81	65.26	9.52	19.58	579.97		579.97
19/4/2022	024-501-000036368	CONDOR	1,506.95		19.42	1,487.53	180.83	26.03		1,642.33	1,642.33	
20/4/2022	010-500-000010569	AGROSAD		309.41		309.41		5.41		304.00		304.00
20/4/2022	004-005-000799226	PROMESA	1,948.73	87.47	872.72	1,163.48	233.85	20.36		1,376.97	1,376.97	
20/4/2022	014-003-000213570	BOYACA	708.49	22.58	109.55	621.52	85.02	10.88		695.66	695.66	
20/4/2022	001-601-000007367	ADHEPLAST S.A	1,027.00		285.30	741.70	123.24	12.98		851.96	851.96	
20/4/2022	001-601-000007366	ADHEPLAST S.A	1,381.87		446.02	935.85	165.82	16.38		1,085.30	1,085.30	
20/4/2022	022-601000009380	HEPLAST S.A	1,390.14			1,390.14	166.82	24.33		1,532.63	1,532.63	
20/4/2022	022-601000009381	HEPLAST S.A	1,949.30			1,949.30	233.92	34.11		2,149.10	2,149.10	
21/4/2022	002-002-000020415	INTIAGRO		288.00		288.00		5.04		282.96		282.96
21/4/2022	001-601-000007422	ADHEPLAST	153.75		49.63	104.12	18.45	1.82		120.75		120.75
22/4/2022	014-003-000213813	BOYACA	13.62			13.62	1.63	0.24		15.02		15.02
22/4/2022	004-006-0150227	FERRETERIA ESPINOZA	906.02		171.59	734.43	108.72	12.85		830.30	830.30	
22/4/2022	008-003-000020004	UNION CEMENTERA NACIONAL	3,046.50			3,046.50	365.58	53.31		3,358.77	3,358.77	
22/4/2022	001-601-000007437	ADHEPLAST	33.41		10.78	22.63	4.01	0.40		26.24		26.24
23/4/2022	001-001-000118015	MEGAPRODUCTOS	2,177.30		1,594.84	582.46	261.28	10.19		833.54		833.54
TOTALES			18,482.55	1,257.95	3,614.72	16,125.78	2,217.91	282.20	19.58	18,041.91	13,523.02	4,518.89



EMPRESA CENTRO COMERCIAL "EL HUERTO"
AUXILIAR DE COMPRA

ANEXO 4

SEMANA: 25 AL 29 DE ABRIL			SUB. 12%	SUB. 0%	DESCUENTO	SUBTOTAL	IVA 12%	RETENCIÓN IR 1.75%	RETENCIÓN IVA 30%	TOTAL	FORMA DE PAGO	
FECHA	NRO. FACTURA	PROVEEDOR									CREDITO	EFFECTIVO
27/4/2022	001-100-000005087	OVYPLAX S.A	238.14			238.14	28.58	4.17	8.57	253.98		253.98
28/4/2022	000-002205	TALLER GEOVANNY	33.03			33.03	3.96	0.58		36.42		36.42
29/4/2022	006-900-000020740	FARMAGRO		409.20		409.20		7.16		402.04	402.04	
29/4/2022	025-801-000306496	GERARDO ORTIZ	1,167.25		474.03	693.22	140.07	12.13		821.16	821.16	
TOTALES			1,438.42	409.20	474.03	1,373.59	172.61	24.04	8.57	1,513.59	1,223.20	290.39



EMPRESA CENTRO COMERCIAL "EL HUERTO"
AUXILIAR DE COMPRA

ANEXO 5

SEMANA: 01 AL 09 DE MAYO			SUB. 12%	SUB. 0%	DESCUENTO	SUBTOTAL	IVA 12%	RETENCIÓN IR 1.75%	RETENCIÓN IVA 30%	TOTAL	FORMA DE PAGO	
FECHA	NRO. FACTURA	PROVEEDOR									CREDITO	EFFECTIVO
4/5/2022	002-002001472803	MEGAPROFER	613.37		3.63	609.74	73.60	10.67		672.67	672.67	
4/5/2022	002-002001472729	MEGAPROFER	1,674.01		7.55	1,666.46	200.88	29.16		1,838.18	1,838.18	
5/5/2022	f 010-500-000010671	AGROSAD		134.60		134.60		2.36		132.24		132.24
5/5/2022	f 002-103-000136801	IMPORTADORA LARTIZO	85.28	60.84		146.12	10.23	2.56		153.80		153.80
5/5/2022	f 002-103-000136829	IMPORTADORA LARTIZO	558.15			558.15	66.98	9.77		615.36		615.36
5/5/2022	f 008-003-000020121	UCEM	3,046.50			3,046.50	365.58	53.31		3,358.77	3,358.77	
TOTALES			5,977.31	195.44	11.18	6,161.57	717.28	107.83	-	6,771.02	5,869.62	901.40



EMPRESA CENTRO COMERCIAL "EL HUERTO"
AUXILIAR DE COMPRA

ANEXO 6

SEMANA: 10 AL 16 DE MAYO			SUB. 12%	SUB. 0%	DESCUENTO	SUBTOTAL	IVA 12%	RETENCIÓN IR 1.75%	RETENCIÓN IVA 30%	TOTAL	FORMA DE PAGO	
FECHA	NRO. FACTURA	PROVEEDOR									CREDITO	EFFECTIVO
10/5/2022	001-001-000104434	PROHOGAR	354.01			354.01	42.48	6.20		390.30		390.30
10/5/2022	001-001-000104435	PROHOGAR	170.46			170.46	20.46	2.98		187.93		187.93
10/5/2022	001-001-00104414	PROHOGAR	42.14			42.14	5.06	0.74		46.46		46.46
11/5/2022	001-002-000024876	MEGAPOLO	1,036.93		90.16	946.77	124.43	16.57	37.33	1,017.30	1,017.30	
11/5/2022	007-900-000150631	ECUAQUIMICA		863.17	199.29	663.88		11.62		652.26	652.26	
12/5/2022	001-010-000261459	DISTRIBUIDORA GRANDA	128.72	24.36	4.06	149.02	15.45	2.61		161.86		161.86
12/5/2022	001-001-000001327	FIRTEK	627.68			627.68	75.32	10.98	22.60	669.42		669.42
12/5/2022	004-601-000020963	CONSUPLAST	139.45		44.04	95.41	16.73	1.67		110.47		110.47
13/5/2022	001-002-000011591	AGROAUSTRO	146.50	73.00		219.50	17.58	3.84		233.24		233.24
14/5/2022	026-601-000008838	ADHEPLAST	413.49		44.67	368.82	49.62	6.45		411.98	411.98	
14/5/2022	022-601-000010148	ADHEPLAST	1,313.12		287.79	1,025.33	157.57	17.94		1,164.96	1,164.96	
14/5/2022	005-620-000000006	CONSUPLAST	1,111.48		448.48	663.00	133.38	11.60		784.78		784.78
15/5/2022	025-601-000000740	GERARDOORTIZ	219.79		23.74	196.05	26.37	3.43		218.99	218.99	
15/5/2022	005-603-000001667	CONSUPLAST	99.30		40.07	59.23	11.92	1.04		70.11		70.11
16/5/2022	004-006-0153834	FERRETERIA ESPINOZA	1,036.38		178.52	857.86	124.37	15.01		967.21	967.21	
16/5/2022	001-601-000007992	ADHEPLAST	185.50		59.87	125.63	22.26	2.20		145.69		145.69
16/5/2022	004-006-000153742	FERRETERIA ESPINOZA	470.11		77.21	392.90	56.41	6.88		442.44	442.44	
TOTALES			7,495.06	960.53	1,497.90	6,957.69	899.41	121.76	59.93	7,675.41	4,875.16	2,800.26



EMPRESA CENTRO COMERCIAL "EL HUERTO"
AUXILIAR DE COMPRA

ANEXO 7

SEMANA: 17 AL 24 DE MAYO			SUB. 12%	SUB. 0%	DESCUENTO	SUBTOTAL	IVA 12%	RETENCIÓN IR 1.75%	RETENCIÓN IVA 30%	TOTAL	FORMA DE PAGO	
FECHA	NRO. FACTURA	PROVEEDOR									CREDITO	EFFECTIVO
17/5/2022	001-003-000076816	FERREARMIJOS	719.57	536.91		1,256.48	86.35	21.99		1,320.84	1,320.84	
17/5/2022	f 001-003-000076817	FERREARMIJOS	617.57	37.98		655.55	74.11	11.47		718.19	718.19	
17/5/2022	064-001-000028402	FERTISA		609.00		609.00		10.66		598.34	598.34	
17/5/2022	001-001-000028387	FERTISA		2,053.00		2,053.00		35.93		2,017.07	2,017.07	
19/5/2022	f 002-001-000022606	ORIENTAPLAS	493.00			493.00	59.16	8.63		543.53		543.53
20/5/2022	007-900-000151191	ECUAQUIMICA		221.54	69.96	151.58		2.65		148.93		148.93
20/5/2022	017-901-000077458	COMERCIAL KIWI S.A	925.81	83.70		1,009.51	111.10	17.67		1,102.94	1,102.94	
20/5/2022	f 001-106-000001406	PTKDELECUADOR	39.36			39.36	4.72	0.69	1.42	41.98		41.98
20/5/2022	010-306-000252759	FERREMUNDO	130.14	1.30	56.64	74.80	15.62	1.31		89.11		89.11
20/5/2022	f 010-306-000252757	FERREMUNDO	683.47	6.83	309.43	380.87	82.02	6.67		456.22	456.22	
20/5/2022	020-001000007619	MADIS	175.80			175.80	21.10	3.08		193.82		193.82
20/5/2022	011-010000128146	MADIS	532.38			532.38	63.89	9.32		586.95		586.95
23/5/2022	003-002-000001427	METAL INDUSTRIAL CARAGUAY	262.50			262.50	31.50	4.59		289.41		289.41
TOTALES			4,579.60	3,550.26	436.03	7,693.83	549.55	134.64	1.42	8,107.32	6,213.60	1,893.72



EMPRESA CENTRO COMERCIAL "EL HUERTO"
AUXILIAR DE COMPRA

ANEXO 8

SEMANA: 25 AL 31 DE MAYO			SUB. 12%	SUB. 0%	DESCUENTO	SUBTOTAL	IVA 12%	RETENCIÓN IR 1.75%	RETENCIÓN IVA 30%	TOTAL	FORMA DE PAGO	
FECHA	NRO. FACTURA	PROVEEDOR									CREDITO	EFFECTIVO
24/5/2022	017-901-00077499	COMERCIAL KIWI S.A	188.14			188.14	22.58	3.29		207.42		207.42
24/5/2022	f 001-101-000001026	PROFEPSAS	100.82	57.97		158.79	12.10	2.78		168.11		168.11
24/5/2022	f 002-010-00003113	PRODELSOL	261.48		7.84	253.64	31.38	4.44		280.58		280.58
24/5/2022	001-099-000194600	SOYODA	319.24	114.40		433.64	38.31	7.59		464.36	464.36	
25/5/2022	022-601000009523	ADHEPLAST	77.25			77.25	9.27	1.35		85.17		85.17
25/5/2022	017-901-000077557	COMERCIAL KIWI S.A	549.86	114.38		664.24	65.98	11.62		718.60		718.60
27/5/2022	f 001-001-000225436	FABIOPHARMA		358.04	73.02	285.02		4.99		280.03		280.03
27/5/2022	001-001-000009264	YETKA	327.37			327.37	39.28	5.73		360.93	360.93	
28/5/2022	001-001-000355260	INDUSTRIAL LATINA	682.63		8.72	673.91	81.92	11.79		744.03	744.03	
28/5/2022	001-001-000355262	INDUSTRIAL LATINA	443.88			443.88	53.27	7.77		489.38	489.38	
28/5/2022	004-005-000813051	PROMESAS	1,948.44		880.82	1,067.62	233.81	18.68		1,282.75	1,282.75	
30/5/2022	003-005-00004231	COMAGROT	57.00			57.00	6.84	1.00		62.84		62.84
TOTALES			4,956.11	644.79	970.40	4,630.50	594.73	81.03	-	5,144.20	3,341.44	1,802.75



EMPRESA CENTRO COMERCIAL "EL HUERTO"
AUXILIAR DE COMPRA

ANEXO 9

SEMANA: 01 AL 07 DE JUNIO			SUB. 12%	SUB. 0%	DESCUENTO	SUBTOTAL	IVA 12%	RETENCIÓN IR 1.75%	RETENCIÓN IVA 30%	TOTAL	FORMA DE PAGO	
FECHA	NRO. FACTURA	PROVEEDOR									CREDITO	EFFECTIVO
1/6/2022	001-005-000001403	INES VILLIGANAY	200.89			200.89	24.11	3.52		221.48		221.48
1/6/2022	025-601-000005444	GERARDOORTIZ E HIJOS	531.47			531.47	63.78	9.30		585.95	585.95	
1/6/2022	025-601-000005319	GERARDOORTIZ E HIJOS	305.87	56.86		362.73	36.70	6.35		393.09		393.09
1/6/2022	025-601-000005590	GERARDOORTIZ E HIJOS	536.41			536.41	64.37	9.39		591.39	591.39	
1/6/2022	001-001-000003718	COMERCIAL JARAMILLO	25.00			25.00	3.00	0.44		27.56		27.56
1/6/2022	001-101-000121508	MEGAPRODUCTOS	2,527.18			2,527.18	303.26	44.23		2,786.22	2,786.22	
1/6/2022	010-500-000010835	ASOGRAD		244.60		244.60		4.28		240.32		240.32
2/6/2022	001-002-000005914	CORDOVA LOPEZ NILO		368.88		368.88		6.46		362.42	362.42	
2/6/2022	004-003-000000572	CARPIO PABLO	98.00			98.00	11.76	1.72		108.05		108.05
2/6/2022	001-004-000013267	SANCHEZ RUTH	250.80			250.80	30.10	4.39		276.51		276.51
2/6/2022	001-002-000000028	CARPIO LUCIA	29.46			29.46	3.54	0.52		32.48		32.48
2/6/2022	001-006-000000573	UNION INTERPROVINCIAL		5.00		5.00		0.09		4.91		4.91
3/6/2022	038-900-000003700	ECUAQUIMICA		437.27		437.27		7.65		429.62	429.62	
		TOTALES	4,505.08	1,112.61	-	5,617.69	540.61	98.31	-	6,059.99	4,755.60	1,304.39



EMPRESA CENTRO COMERCIAL "EL HUERTO"
AUXILIAR DE COMPRA

ANEXO 10

SEMANA: 08 AL 15 DE JUNIO			SUB. 12%	SUB. 0%	DESCUENTO	SUBTOTAL	IVA 12%	RETENCION IR 1.75%	RETENCION IVA 30%	TOTAL	FORMA DE PAGO	
FECHA	NRO. FACTURA	PROVEEDOR									CREDITO	EFFECTIVO
8/6/2022	001-002-000579275	PROFERMACO	417.18			417.18	50.06	7.30		459.94		459.94
8/6/2022	001-002-000579276	PROFERMACO	233.40	31.68		265.08	28.01	4.64		288.45		288.45
8/6/2022	011-002-000100710	CUBIERTAS DEL ECUADOR	508.90			508.90	61.07	8.91		561.06		561.06
8/6/2022	012-002-000025604	CUBIERTAS DEL ECUADOR	145.92			145.92	17.51	2.55		160.88		160.88
8/6/2022	012-002-000025603	CUBIERTAS DEL ECUADOR	3,147.77			3,147.77	377.73	55.09		3,470.42		3,470.42
9/6/2022	005-801-000065613	COSTURASINTERNACIONALES	589.71			589.71	70.77	10.32		650.16	650.16	
9/6/2022	001-002-000580036	PROFERMACO	16.12			16.12	1.93	0.28		17.77		17.77
10/6/2022	004-006-000158054	FERRETERIA ESPINOZA	373.31			373.31	44.80	6.53		411.57	411.57	
10/6/2022	011-010-000128773	EL HIERRO	242.82			242.82	29.14	4.25		267.71		267.71
10/6/2022	020-001-000008244	EL HIERRO	65.61			65.61	7.87	1.15		72.34		72.34
10/6/2022	025-601-000007251	GERARDOORTIZ E HIJOS	327.58			327.58	39.31	5.73		361.16	361.16	
13/6/2022	001-002-000004519	KAM CHI PAU SHIN	2,074.11			2,074.11	248.89	36.30		2,286.71	2,286.71	
13/6/2022	011-002-000101081	CUBIERTAS DEL ECUADOR	425.09			425.09	51.01	7.44		468.66	468.66	
13/6/2022	003-005-000004542	CASTILLO FANI	71.43			71.43	8.57	1.25		78.75		78.75
13/6/2022	003-005-000004541	CASTILLO FANI	59.37			59.37	7.12	1.04	2.14	63.32		63.32
13/6/2022	011-002-000101117	CUBIERTAS DEL ECUADOR	62.93			62.93	7.55	1.10		69.38		69.38
13/6/2022	001-001-000226338	FARBIOPHARMA		158.88		158.88		2.78		156.10		156.10
14/6/2022	002-002-001488507	MEGAPROFER	1,425.79			1,425.79	171.09	24.95		1,571.93	1,571.93	
14/6/2022	003-101-000022746	CORPORACION BP	131.00	55.22		186.22	15.72	3.26		198.68		198.68
14/6/2022	001-005-000047943	COMERCIALIZADORA DEL SUR		211.68		211.68		3.70		207.98		207.98
14/6/2022	157-900-000020564	AGRIPAC		528.97		528.97		9.26		519.71	519.71	
14/6/2022	001-005-000047944	COMERCIALIZADORA DEL SUR	68.16			68.16	8.18	1.19		75.15		75.15
15/6/2022	001-001-000084455	IMPORTACIONES ABRAMOWICZ	39.93			39.93	4.79	0.70	1.44	42.59		42.59
		TOTALES	10,426.13	986.43	-	11,412.56	1,251.14	199.72	3.57	12,460.40	6,269.90	6,190.50



EMPRESA CENTRO COMERCIAL "EL HUERTO"
AUXILIAR DE COMPRA

ANEXO 11

SEMANA: 16 AL 22 DE JUNIO			SUB. 12%	SUB. 0%	DESCUENTO	SUBTOTAL	IVA 12%	RETENCIÓN IR 1.75%	RETENCIÓN IVA 30%	TOTAL	FORMA DE PAGO	
FECHA	NRO. FACTURA	PROVEEDOR									CREDITO	EFFECTIVO
16/6/2022	025-601-000009622	GERARDOORTIZ E HIJOS	53.11			53.11	6.37	0.93		58.55	58.55	
16/6/2022	001-001-000001386	FIRTEKECUADOR	513.39			513.39	61.61	8.98	18.48	547.53	547.53	
16/6/2022	025-601-000009492	GERARDOORTIZ E HIJOS	75.55			75.55	9.07	1.32		83.29	83.29	
17/6/2022	001-002-000024438	MAFELESA	538.79			538.79	64.65	9.43	19.40	574.62	574.62	
17/6/2022	005-801-000066246	COSTURASINTERNACIONALES	126.82			126.82	15.22	2.22		139.82		139.82
17/6/2022	025-601-000009984	GERARDOORTIZ E HIJOS	502.66			502.66	60.32	8.80		554.18	554.18	
18/6/2022	025-601-000010327	GERARDOORTIZ E HIJOS	1,171.54			1,171.54	140.58	20.50		1,291.62	1,291.62	
19/6/2022	001-001-000127804	MACAS	15.18			15.18	1.82	0.27		16.74		16.74
20/6/2022	001-001-000127765	MACAS	33.93			33.93	4.07	0.59		37.41		37.41
20/6/2022	025-774-000001222	GERARDOORTIZ E HIJOS	151.19			151.19	18.14	2.65		166.69	166.69	
21/6/2022	001-003-000043869	VALDIVIESO FABIAN	114.15			114.15	13.70	2.00		125.85		125.85
22/6/2022	025-601-000010973	GERARDOORTIZ E HIJOS	288.38			288.38	34.61	5.05		317.94	317.94	
22/6/2022	001-001-000632090	ARMIJOS ROMERO	30.64			30.64	3.68	0.54		33.78		33.78
22/6/2022	001-106-000001532	PTKDEL ECUADOR	28.80			28.80	3.46	0.50		31.75		31.75
22/6/2022	001-001-000632089	ARMIJOS ROMERO	350.56			350.56	42.07	6.13		386.49		386.49
		TOTALES	3,994.69	-	-	3,994.69	479.36	69.91	37.88	4,366.27	3,594.43	771.84





EMPRESA CENTRO COMERCIAL "EL HUERTO"
AUXILIAR DE COMPRA

ANEXO 12

SEMANA: 23 AL 30 DE JUNIO			SUB. 12%	SUB. 0%	DESCUENTO	SUBTOTAL	IVA 12%	RETENCIÓN IR 1.75%	RETENCIÓN IVA 30%	TOTAL	FORMA DE PAGO	
FECHA	NRO. FACTURA	PROVEEDOR									CREDITO	EFFECTIVO
23/6/2022	001-010-000269706	DISTRIBUIDORA GRANDA	122.01			122.01	14.64	2.14		134.52		134.52
23/6/2022	010-306-000258223	FERREMUNDO	1,009.71	10.10		1,019.81	121.17	17.85		1,123.13	1,123.13	
24/6/2022	003-103-000028621	IMPORTADORA TOMBAMBA	902.52			902.52	108.30	15.79		995.03	995.03	
24/6/2022	001-601-000008956	ADHEPLAST	861.42			861.42	103.37	15.07		949.72	949.72	
24/6/2022	005-801-000066537	COSTURASINTERNACIONALES	80.67			80.67	9.68	1.41		88.94		88.94
24/6/2022	026-601-000010410	ADHEPLAST	39.75			39.75	4.77	0.70		43.82		43.82
24/6/2022	005-801-000066601	COSTURASINTERNACIONALES	73.13			73.13	8.78	1.28		80.63		80.63
24/6/2022	022-601-000011759	ADHEPLAST	814.64			814.64	97.76	14.26		898.14	898.14	
25/6/2022	022-601-000011792	ADHEPLAST	59.64			59.64	7.16	1.04		65.75		65.75
27/6/2022	001-099-000198275	TOGEN	357.22	99.56		456.78	42.87	7.99		491.65		491.65
27/6/2022	001-099-000198239	TOGEN	677.74	40.75		718.49	81.33	12.57		787.25	787.25	
27/6/2022	001-099-000198305	TOGEN	449.96			449.96	54.00	7.87		496.08	496.08	
27/6/2022	001-003-000078939	FERREARMIJOS	485.42	107.28		592.70	58.25	10.37		640.58	640.58	
28/6/2022	001-002-000587172	PROFERMACO	193.04			193.04	23.16	3.38		212.83		212.83
28/6/2022	002-001-000005026	VILLAVICENCIO LAURA SERAFINA	98.21			98.21	11.79	1.72		108.28		108.28
28/6/2022	001-010-000103627	JAMES BROWN PHARMA		333.84		333.84		5.84		328.00		328.00
29/6/2022	001-099-000198445	TOGEN	47.13			47.13	5.66	0.82		51.96		51.96
29/6/2022	001-002-000000200	CARPIO LUCIA	29.46			29.46	3.54	0.52		32.48		32.48
30/6/2022	024-025-000091097	ACERIADEL ECUADOR	3,837.00			3,837.00	460.44	67.15		4,230.29	4,230.29	
30/6/2022	024-025-000091096	ACERIADEL ECUADOR	6,374.73			6,374.73	764.97	111.56		7,028.14	7,028.14	
30/6/2022	006-900-000021398	FARMAGRO		354.00		354.00		6.20		347.81		347.81
		TOTALES	16,513.40	945.53	-	17,458.93	1,981.61	305.53	-	19,135.01	17,148.35	1,986.66

Anexo 7. Registro Auxiliares de Cuentas por Pagar

 <p align="center">EMPRESA CENTRO COMERCIAL "EL HUERTO" AUXILIAR DE PAGOS</p> <p align="right">Anexo N°1</p>						
SEMANA: 08 AL 14 DE ABRIL						
FECHA	NRO. FACTURA	PROVEEDOR	NRO. FACTURA	DIAS DE CREDITO	FECHA VENCIMIENTO	CREDITO
6/4/2022	025-802-000007034	GERARDOORTIZ CIA LTDA	025-802-000007034	8	14/4/2022	1,069.91

 <p align="center">EMPRESA CENTRO COMERCIAL "EL HUERTO" AUXILIAR DE PAGOS</p> <p align="right">Anexo N°2</p>						
SEMANA: 25 AL 30 DE ABRIL						
FECHA	NRO. FACTURA	PROVEEDOR	NRO. FACTURA	DIAS DE CREDITO	FECHA VENCIMIENTO	CREDITO
22/4/2022	008-003-000020004	UNION CEMENTERA NACIONAL	008-003-000020004	3	25/4/2022	3,358.77
20/4/2022	001-601-000007367	ADHEPLAST S.A	001-601-000007367	8	28/4/2022	817.72
20/4/2022	001-601-000007366	ADHEPLAST S.A	001-601-000007366	8	28/4/2022	1,031.77
TOTAL						5,208.27

 <p align="center">EMPRESA CENTRO COMERCIAL "EL HUERTO" AUXILIAR DE PAGOS</p> <p align="right">Anexo N°3</p>						
SEMANA: 07 AL 12 DE MAYO						
FECHA	NRO. FACTURA	PROVEEDOR	NRO. FACTURA	DIAS DE CREDITO	FECHA VENCIMIENTO	CREDITO
29/4/2022	025-801-000306496	GERARDO ORTIZ	025-801-000306496	8	7/5/2022	821.16
9/4/2022	001003-000074785	FERRIARMIJOS	001003-000074785	30	9/5/2022	1,080.83
9/4/2022	001003-000074783	FERRIARMIJOS	001003-000074783	30	9/5/2022	1,179.16
9/4/2022	001003-000074780	FERRIARMIJOS	001003-000074780	30	9/5/2022	1,630.75
11/4/2022	001-001-000346608	INDUSTRIAL LATINA	001-001-000346608	30	11/5/2022	316.65
11/4/2022	001-001-000346611	INDUSTRIAL LATINA	001-001-000346611	30	11/5/2022	2,052.12
12/4/2022	001-003-000103020	EASYMAX	001-003-000103020	30	12/5/2022	38.76
12/4/2022	001-003-000103029	EASYMAX	001-003-000103029	30	12/5/2022	142.23
TOTAL						7,261.67



EMPRESA CENTRO COMERCIAL "EL HUERTO"
AUXILIAR DE PAGOS

Anexo N°4

FECHA	NRO. FACTURA	PROVEEDOR	NRO. FACTURA	DIAS DE CREDITO	FECHA VENCIMIENTO	CREDITO
20/4/2022	014-003-000213570	BOYACA	014-003-000213570	30	20/5/2022	685.23
14/5/2022	026-601-000008838	ADHEPLAST	026-601-000008838	8	22/5/2022	406.63
14/5/2022	022-601-000010148	ADHEPLAST	022-601-000010148	8	22/5/2022	1,447.71
15/5/2022	025-601-000000740	GERARDOORTIZ	025-601-000000740	8	23/5/2022	216.15
29/4/2022	006-900-000020740	FARMAGRO	006-900-000020740	30	29/5/2022	402.04
TOTAL						3,157.76



EMPRESA CENTRO COMERCIAL "EL HUERTO"
AUXILIAR DE PAGOS

Anexo N°5

SEMANA: 20 AL 30 DE MAYO

FECHA	NRO. FACTURA	PROVEEDOR	NRO. FACTURA	DIAS DE CREDITO	FECHA VENCIMIENTO	CREDITO
19/4/2022	024-501-000036368	CONDOR	024-501-000036368	45	3/6/2022	1,640.00
1/6/2022	025-601-000005444	GERARDOORTIZ E HIJOS	025-601-000005444	8	9/6/2022	585.95
1/6/2022	025-601-000005590	GERARDOORTIZ E HIJOS	025-601-000005590	8	9/6/2022	591.39
11/5/2022	001-002-000024876	MEGAPOLO	001-002-000024876	30	10/6/2022	1,017.30
16/5/2022	004-006-000153742	FERRETERIA ESPINOZA	004-006-000153742	30	15/6/2022	945.79
17/5/2022	001-003-000076816	FERREARMIJOS	001-003-000076816	30	16/6/2022	793.33
17/5/2022	f001-003-000076817	FERREARMIJOS	f001-003-000076817	30	16/6/2022	680.87
10/6/2022	025-601-000007251	GERARDOORTIZ E HIJOS	025-601-000007251	8	18/6/2022	361.16
TOTAL						9,150.76



EMPRESA CENTRO COMERCIAL "EL HUERTO"
AUXILIAR DE PAGOS

Anexo N°6

SEMANA: 20 AL 30 DE MAYO

FECHA	NRO. FACTURA	PROVEEDOR	NRO. FACTURA	DIAS DE CREDITO	FECHA VENCIMIENTO	CREDITO
16/6/2022	025-601-000009492	GERARDOORTIZ E HIJOS	025-601-000009492	8	24/6/2022	84.62
17/6/2022	025-601-000009984	GERARDOORTIZ E HIJOS	025-601-000009984	8	25/6/2022	562.98
18/6/2022	025-601-000010327	GERARDOORTIZ E HIJOS	025-601-000010327	8	26/6/2022	1,312.12
27/5/2022	001-001-000009264	YETKA	001-001-000009264	30	26/6/2022	360.93
28/5/2022	001-001-000355260	INDUSTRIAL LATINA	001-001-000355260	30	27/6/2022	742.83
28/5/2022	001-001-000355262	INDUSTRIAL LATINA	001-001-000355262	30	27/6/2022	489.38
20/6/2022	025-774-000001222	GERARDOORTIZ E HIJOS	025-774-000001222	8	28/6/2022	169.33
22/6/2022	025-601-000010973	GERARDOORTIZ E HIJOS	025-601-000010973	8	30/6/2022	322.99
TOTAL						4,045.17

Anexo 8. Registro Auxiliares de Ventas

FECHA		NRO. FACTURA	PROVEEDOR	SUB. 12%	SUB. 0%	IVA 12%	TOTAL	ANTICIPO RETENCIÓN		TOTAL PAGAR	FORMA DE PAGO	
								30%	1.75%		CREDITO	EFFECTIVO
SEMANA: 01 AL 07 DE ABRIL												
1/4/2022	001-002-000007855	MANUEL MACANCHI	3.57		0.43	4.00		0.06	3.94		3.94	
1/4/2022	001-002-000007867	CONSUMIDOR FINAL	113.64	8.95	13.64	136.23			136.23		136.23	
1/4/2022	001-002-000007860	CONSUMIDOR FINAL	98.52	10.90	11.82	121.24			121.24		121.24	
1/4/2022	001-002-000007858	LUIS UYUGUARI	22.54		2.70	25.24			25.24		25.24	
1/4/2022	001-002-000007848	HUNTER DIANE	68.21		8.19	76.40			76.40		76.40	
1/4/2022	005-002-000001069	LUIS GUALAN	31.74		3.81	35.55			35.55		35.55	
1/4/2022	001-002-000007868	CONSUMIDOR FINAL	69.64	3.50	8.36	81.50			81.50		81.50	
1/4/2022	005-002-000001069	LUIS GUALAN	31.74		3.81	35.55			35.55		35.55	
1/4/2022	001-002-000007868	CONSUMIDOR FINAL	69.64	3.50	8.36	81.50			81.50		81.50	
1/4/2022	001-002-000007850	ELECTROCABLES	4.91		0.59	5.50			5.50		5.50	
1/4/2022	001-002-000007856	CONSUMIDOR FINAL	4.46		0.54	5.00			5.00		5.00	
1/4/2022	001-002-000007859	CONSUMIDOR FINAL	120.45	57.95	14.45	192.85			192.85		192.85	
1/4/2022	005-002-000001068	CONSUMIDOR FINAL	80.31	6.00	9.64	95.95			95.95		95.95	
1/4/2022	001-002-000007869	CONSUMIDOR FINAL	49.02	2.95	5.88	57.85			57.85		57.85	
1/4/2022	001-002-000007865	CONSUMIDOR FINAL	31.07	73.20	3.73	108.00			108.00		108.00	
1/4/2022	001-002-000007857	JESUS OLIVAREZ	15.40	3.00	1.85	20.25			20.25		20.25	
1/4/2022	001-002-000007852	CONSUMIDOR FINAL	125.80	9.19	15.10	150.09			150.09		150.09	
1/4/2022	001-002-000007851	JUSTO OCHOA	12.41		1.49	13.90			13.90		13.90	
1/4/2022	001-002-000007862	MANUEL MACANCHI	4.91		0.59	5.50			5.50		5.50	
1/4/2022	005-002-000001067	MENDOZA FRANCISCO	8.93		1.07	10.00			10.00		10.00	
1/4/2022	001-002-000007854	CONSUMIDOR FINAL	13.71		1.65	15.36			15.36		15.36	
1/4/2022	001-002-000007849	MANUEL MACANCHI	4.91		0.59	5.50		0.06	5.44		5.44	
1/4/2022	005-002-000001070	CONSUMIDOR FINAL	30.05	13.75	3.61	47.41			47.41		47.41	
1/4/2022	001-002-000007866	CONSUMIDOR FINAL	88.66	3.50	10.64	102.80			102.80		102.80	
1/4/2022	001-002-000007847	LAURO VIVANCO	7.95		0.95	8.90			8.90		8.90	
1/4/2022	001-002-000007853	WILLIAM CASTILLO	15.18		1.82	17.00			17.00		17.00	
1/4/2022	001-002-000007861	CHARLIE LYMAN WISE	17.81		2.14	19.95			19.95		19.95	
1/4/2022	001-002-000007863	BOLIVAR TORRES	7.59		0.91	8.50			8.50		8.50	
1/4/2022	001-002-000007870	CONSUMIDOR FINAL	152.54		18.30	170.84			170.84		170.84	
1/4/2022	001-002-000007874	CONSUMIDOR FINAL	8.75		1.05	9.80			9.80		9.80	
1/4/2022	001-002-000007871	JUAN TADAY	76.70		9.20	85.90			85.90		85.90	
1/4/2022	001-002-000007872	CONSUMIDOR FINAL	95.46	35.10	11.46	142.02			142.02		142.02	
1/4/2022	001-002-000007873	CONSUMIDOR FINAL	38.35	8.25	4.60	51.20			51.20		51.20	
1/4/2022	001-002-000007876	CONSUMIDOR FINAL	2.01	17.00	0.24	19.25			19.25		19.25	
1/4/2022	001-002-000007875	CONSUMIDOR FINAL	32.77		3.93	36.70			36.70		36.70	
2/4/2022	001-002-000007894	CONSUMIDOR FINAL	7.81	3.30	0.94	12.05			12.05		12.05	
2/4/2022	001-002-000007888	AYDE RIOS	90.63		10.88	101.51			101.51		101.51	
2/4/2022	001-002-000007890	JUAN LEON	32.90		3.95	36.85			36.85		36.85	
2/4/2022	001-002-000007880	CONSUMIDOR FINAL	80.54	14.20	9.66	104.40			104.40		104.40	
2/4/2022	001-002-000007882	LERA JEAN SHEPPEARD	23.97		2.88	26.85			26.85		26.85	
2/4/2022	001-002-000007885	XIMENA RUIZ	2.68		0.32	3.00			3.00		3.00	
		SUMAN Y PASAN	1,813.51	281.74	217.62	2,312.87	-	0.12	2,312.75	-	2,312.75	



EMPRESA CENTRO COMERCIAL "EL HUERTO"
AUXILIAR DE VENTAS

ANEXO 1

SEMANA: 01 AL 07 DE ABRIL							ANTICIPO RETENCION		TOTAL PAGAR	FORMA DE PAGO	
FECHA	NRO. FACTURA	PROVEEDOR	SUB. 12%	SUB. 0%	IVA 12%	TOTAL	30%	1.75%		CREDITO	EFFECTIVO
		VIENEN	1,813.51	281.74	217.62	2,312.87	-	0.12	2,312.75	-	2,312.75
2/4/2022	001-002-000007889	MARCO PICOITA	41.96		5.04	47.00			47.00		47.00
2/4/2022	001-002-000007887	CONSUMIDOR FINAL	23.21		2.79	26.00			26.00		26.00
2/4/2022	001-002-000007892	CONSUMIDOR FINAL	17.72		2.13	19.85			19.85		19.85
2/4/2022	001-002-000007878	CONSUMIDOR FINAL	19.91		2.39	22.30			22.30		22.30
2/4/2022	001-002-000007896	CONSUMIDOR FINAL	13.84	4.50	1.66	20.00			20.00		20.00
2/4/2022	001-002-000007879	CONSUMIDOR FINAL	140.38	20.70	16.85	177.93			177.93		177.93
2/4/2022	001-002-000007886	CONSUMIDOR FINAL	88.79	10.50	10.65	109.94			109.94		109.94
2/4/2022	001-002-000007893	CONSUMIDOR FINAL	4.87		0.58	5.45			5.45		5.45
2/4/2022	001-002-000007891	CONSUMIDOR FINAL	4.46		0.54	5.00			5.00		5.00
2/4/2022	005-002-000001071	CONSUMIDOR FINAL	21.56	2.70	2.59	26.85			26.85		26.85
2/4/2022	001-002-000007899	CONSUMIDOR FINAL	27.99		3.36	31.35			31.35		31.35
2/4/2022	001-002-000007897	CONSUMIDOR FINAL	44.60	15.78	5.35	65.73			65.73		65.73
2/4/2022	001-002-000007881	CONSUMIDOR FINAL	38.62	27.21	4.63	70.46			70.46		70.46
2/4/2022	001-002-000007898	CONSUMIDOR FINAL	15.76		1.89	17.65			17.65		17.65
2/4/2022	005-002-000001072	VICENTE RETETE	14.02		1.68	15.70			15.70		15.70
2/4/2022	001-002-000007877	CONSUMIDOR FINAL	72.23	16.60	8.67	97.50			97.50		97.50
2/4/2022	001-002-000007883	CRISTO LUZ DEL MUNDO	28.79		3.45	32.24			32.24		32.24
3/4/2022	001-002-000007905	CONSUMIDOR FINAL	1.43		0.17	1.60			1.60		1.60
3/4/2022	001-002-000007901	ELICIA GUERRERO	12.37		1.48	13.85			13.85		13.85
3/4/2022	001-002-000007904	ELEANOR GERR	98.21		11.79	110.00			110.00		110.00
3/4/2022	001-002-000007906	CONSUMIDOR FINAL		9.81	-	9.81			9.81		9.81
3/4/2022	001-002-000007903	CONSUMIDOR FINAL	74.11		8.89	83.00			83.00		83.00
3/4/2022	001-002-000007902	ASYA KIER	55.00		6.60	61.60			61.60		61.60
3/4/2022	001-002-000007907	CONSUMIDOR FINAL	8.79		1.05	9.84			9.84		9.84
3/4/2022	001-002-000007900	CARMEN GUARNIZO	2.68		0.32	3.00			3.00		3.00
4/4/2022	004-002-000000643	STALIN CASTILLO	121.43		14.57	136.00			136.00		136.00
4/4/2022	005-002-000001075	CONSUMIDOR FINAL	33.88	18.00	4.07	55.95			55.95		55.95
4/4/2022	005-002-000001076	CONSUMIDOR FINAL	0.89	7.00	0.11	8.00			8.00		8.00
4/4/2022	004-002-000000642	RYAN PEMBERTON	67.84		8.14	75.98			75.98		75.98
4/4/2022	004-002-000000644	HURTADO CAMACHO	24.55		2.95	27.50			27.50		27.50
4/4/2022	001-002-000007910	CONSUMIDOR FINAL	77.00	47.80	9.24	134.04			134.04		134.04
4/4/2022	001-002-000007912	CONSUMIDOR FINAL	60.82	34.40	7.30	102.52			102.52		102.52
4/4/2022	001-002-000007918	CONSUMIDOR FINAL	28.57	70.30	3.43	102.30			102.30		102.30
4/4/2022	001-002-000007911	CONSUMIDOR FINAL	59.31	5.92	7.12	72.35			72.35		72.35
4/4/2022	001-002-000007913	CONSUMIDOR FINAL	55.36	29.45	6.64	91.45			91.45		91.45
4/4/2022	001-002-000007927	REYES MONICA	1,797.99		215.76	2,013.75			2,013.75		2,013.75
4/4/2022	001-002-000007928	REYES MONICA	2,214.06	11.00	265.69	2,490.75			2,490.75		2,490.75
4/4/2022	001-002-000007924	CONSUMIDOR FINAL	1.79	52.50	0.21	54.50			54.50		54.50
4/4/2022	001-002-000007915	CONSUMIDOR FINAL	50.71	6.50	6.09	63.30			63.30		63.30
4/4/2022	001-002-000007926	REYES MONICA	621.12	44.00	74.53	739.65			739.65		739.65
4/4/2022	001-002-000007917	YADIRA ALARCON	10.60		1.27	11.87			11.87		11.87
4/4/2022	001-002-000007919	NERI GAONA	110.27		13.23	123.50			123.50		123.50
		SUMAN Y PASAN	8,021.00	716.41	962.52	9,699.93	-	0.12	9,699.81	-	9,699.81



**EMPRESA CENTRO COMERCIAL “EL HUERTO”
AUXILIAR DE VENTAS**

ANEXO 1

SEMANA: 01 AL 07 DE ABRIL							ANTICIPO RETENCIÓN		TOTAL PAGAR	FORMA DE PAGO	
FECHA	NRO. FACTURA	PROVEEDOR	SUB. 12%	SUB. 0%	IVA 12%	TOTAL	30%	1.75%		CREDITO	EFFECTIVO
		VIENEN	8,021.00	716.41	962.52	9,699.93	-	0.12	9,699.81	-	9,699.81
4/4/2022	001-002-000007920	RYAN PEMBERTON	106.25		12.75	119.00			119.00		119.00
4/4/2022	001-002-000007914	CONSUMIDOR FINAL	107.57	1.20	12.91	121.68			121.68		121.68
4/4/2022	001-002-000007916	CONSUMIDOR FINAL	172.59	5.85	20.71	199.15			199.15		199.15
4/4/2022	001-002-000007908	CONSUMIDOR FINAL	53.21		6.39	59.60			59.60		59.60
4/4/2022	001-002-000007922	CONSUMIDOR FINAL	45.36	21.10	5.44	71.90			71.90		71.90
4/4/2022	001-002-000007909	RAMON CLAYTON	91.21		10.95	102.16			102.16		102.16
4/4/2022	001-002-000007929	CONSUMIDOR FINAL	14.29	5.00	1.71	21.00			21.00		21.00
4/4/2022	001-002-000007923	CONSUMIDOR FINAL	94.15	5.95	11.30	111.40			111.40		111.40
4/4/2022	001-002-000007921	RAQUEL VIVAR	4.55	35.00	0.55	40.10			40.10		40.10
4/4/2022	005-002-000001083	CONSUMIDOR FINAL	87.05	2.40	10.45	99.90			99.90		99.90
5/4/2022	001-002-000007940	LERA JEAN SHEPPEARD	55.89		6.71	62.60			62.60		62.60
5/4/2022	005-002-000001079	CASTILLO EDWIN	48.66		5.84	54.50			54.50		54.50
5/4/2022	004-002-000000647	ESTENSSORO COSIOS	5.63		0.68	6.31			6.31		6.31
5/4/2022	004-002-000000648	SAMANIEGO LUIS GUILLERMO	12.95		1.55	14.50			14.50		14.50
5/4/2022	005-002-000001077	CONSUMIDOR FINAL	28.93	10.00	3.47	42.40			42.40		42.40
5/4/2022	005-002-000001078	CONSUMIDOR FINAL	16.52	4.00	1.98	22.50			22.50		22.50
5/4/2022	001-002-000007942	CONSUMIDOR FINAL	27.97		3.36	31.33			31.33		31.33
5/4/2022	001-002-000007938	CRISTIAN OJEDA	142.77		17.13	159.90			159.90		159.90
5/4/2022	001-002-000007930	JESUS SALAZAR	15.89		1.91	17.80			17.80		17.80
5/4/2022	001-002-000007936	CONSUMIDOR FINAL	35.04		4.20	39.24			39.24		39.24
5/4/2022	001-002-000007934	PAUL JESUS DEL PERPETUO	9.60		1.15	10.75			10.75		10.75
5/4/2022	001-002-000007935	LUCIABARRIGA	4.02		0.48	4.50			4.50		4.50
5/4/2022	001-002-000007931	HUNTER DIANE	12.54		1.50	14.04			14.04		14.04
5/4/2022	001-002-000007945	CONSUMIDOR FINAL	6.43		0.77	7.20			7.20		7.20
5/4/2022	001-002-000007932	CRISTIAN OJEDA	47.59		5.71	53.30			53.30		53.30
5/4/2022	001-002-000007933	CRISTIAN OJEDA	23.21		2.79	26.00			26.00		26.00
5/4/2022	001-002-000007946	CONSUMIDOR FINAL	14.02		1.68	15.70			15.70		15.70
5/4/2022	001-002-000007939	DALIA DEL CISNE SANTIN	17.68		2.12	19.80			19.80		19.80
5/4/2022	001-002-000007944	CONSUMIDOR FINAL	21.25	1.50	2.55	25.30			25.30		25.30
5/4/2022	001-002-000007937	CONSUMIDOR FINAL	38.17	5.95	4.58	48.70			48.70		48.70
5/4/2022	001-002-000007943	CONSUMIDOR FINAL	17.95		2.15	20.10			20.10		20.10
5/4/2022	001-002-000007941	CONSUMIDOR FINAL	12.10	13.00	1.45	26.55			26.55		26.55
5/4/2022	004-002-000000646	FABRICIO QUEZADA	139.64		16.76	156.40			156.40		156.40
6/4/2022	001-002-000007968	CONSUMIDOR FINAL	14.32	6.25	1.72	22.29			22.29		22.29
6/4/2022	001-002-000007967	LUIS FERNANDEZ		44.20	-	44.20			44.20		44.20
6/4/2022	004-002-000000650	CONSUMIDOR FINAL	25.00		3.00	28.00			28.00		28.00
6/4/2022	004-002-000000649	TORRES MYRIAM	30.27		3.63	33.90			33.90		33.90
6/4/2022	001-002-000007947	ASECON & ASOCIADO	10.54		1.26	11.80			11.80		11.80
6/4/2022	001-002-000007954	CONSUMIDOR FINAL	13.84		1.66	15.50			15.50		15.50
6/4/2022	001-002-000007952	DIEGO ROMAN	27.23		3.27	30.50			30.50		30.50
6/4/2022	001-002-000007948	XIMENA LEON	320.58	38.00	38.47	397.05			397.05		397.05
6/4/2022	001-002-000007963	CONSUMIDOR FINAL	107.82	6.40	12.94	127.16			127.16		127.16
		SUMAN Y PASAN	10,101.28	922.21	1,212.15	12,235.64	-	0.12	12,235.52	-	12,235.52



EMPRESA CENTRO COMERCIAL "EL HUERTO"
AUXILIAR DE VENTAS

ANEXO 1

SEMANA: 01 AL 07 DE ABRIL							ANTICIPO RETENCION		TOTAL PAGAR	FORMA DE PAGO	
FECHA	NRO. FACTURA	PROVEEDOR	SUB. 12%	SUB. 0%	IVA 12%	TOTAL	30%	1.75%		CREDITO	EFFECTIVO
		VIENEN	10,101.28	922.21	1,212.15	12,235.64	-	0.12	12,235.52	-	12,235.52
6/4/2022	001-002-000007958	THOM OSHER	10.27	7.00	1.23	18.50			18.50		18.50
6/4/2022	001-002-000007951	CONSUMIDOR FINAL	76.47	28.00	9.18	113.65			113.65		113.65
6/4/2022	001-002-000007956	HACIENDA SAN JOAQUIN	33.48		4.02	37.50			37.50		37.50
6/4/2022	001-002-000007949	BEATRIZ VILLAVICENCIO	46.07		5.53	51.60			51.60		51.60
6/4/2022	001-002-000007964	CONSUMIDOR FINAL	102.10	13.70	12.25	128.05			128.05		128.05
6/4/2022	001-002-000007950	NERI GAONA	154.69	2.00	18.56	175.25			175.25		175.25
6/4/2022	001-002-000007959	CONSUMIDOR FINAL	8.54		1.02	9.56			9.56		9.56
6/4/2022	001-002-000007965	CONSUMIDOR FINAL	87.59	46.95	10.51	145.05			145.05		145.05
6/4/2022	001-002-000007955	CONSUMIDOR FINAL	44.87		5.38	50.25			50.25		50.25
6/4/2022	001-002-000007966	CONSUMIDOR FINAL	48.94	16.30	5.87	71.11			71.11		71.11
6/4/2022	001-002-000007953	JESUS OLIVAREZ	5.94		0.71	6.65			6.65		6.65
6/4/2022	001-002-000007960	CONSUMIDOR FINAL	4.91		0.59	5.50			5.50		5.50
6/4/2022	005-002-000001081	CONSUMIDOR FINAL	17.28		2.07	19.35			19.35		19.35
6/4/2022	005-002-000001082	CONSUMIDOR FINAL	3.35	1.00	0.40	4.75			4.75		4.75
6/4/2022	005-002-000001080	CONSUMIDOR FINAL	12.32	33.85	1.48	47.65			47.65		47.65
7/4/2022	004-002-000000651	CONSUMIDOR FINAL	32.77		3.93	36.70			36.70		36.70
7/4/2022	001-002-000007972	SHARON LINDA HOEHNER	8.93		1.07	10.00			10.00		10.00
7/4/2022	001-002-000007970	DARREN O'RIORDAN	36.79		4.41	41.20			41.20		41.20
7/4/2022	001-002-000007981	TAKINA NUNA S.A.S	124.60		14.95	139.55			139.55		139.55
7/4/2022	001-002-000007982	DIEGO ROMAN	2.68		0.32	3.00			3.00		3.00
7/4/2022	001-002-000007984	CONSUMIDOR FINAL	8.53		1.02	9.55			9.55		9.55
7/4/2022	001-002-000007977	DIEGO ROMAN	22.69		2.72	25.41			25.41		25.41
7/4/2022	001-002-000007975	AURA VIVANCO	19.15		2.30	21.45			21.45		21.45
7/4/2022	001-002-000007986	CONSUMIDOR FINAL		7.50	-	7.50			7.50		7.50
7/4/2022	001-002-000007983	CONSUMIDOR FINAL	69.19		8.30	77.49			77.49		77.49
7/4/2022	001-002-000007987	MARYLA REYES	13.93		1.67	15.60			15.60		15.60
7/4/2022	001-002-000007978	DIEGO ROMAN	5.29		0.63	5.92			5.92		5.92
7/4/2022	001-002-000007974	BEATRIZ VILLAVICENCIO	46.07		5.53	51.60			51.60		51.60
7/4/2022	001-002-000007971	ASECON & ASOCIADO	4.96		0.60	5.56			5.56		5.56
7/4/2022	001-002-000007973	MIGUEL ALAO	9.15		1.10	10.25			10.25		10.25
7/4/2022	001-002-000007969	CONSUMIDOR FINAL	35.71		4.29	40.00			40.00		40.00
7/4/2022	001-002-000007985	CONSUMIDOR FINAL	65.40	82.50	7.85	155.75			155.75		155.75
7/4/2022	001-002-000007979	CONSUMIDOR FINAL	54.69		6.56	61.25			61.25		61.25
7/4/2022	001-002-000007976	LAWRENCE WILLIAM	25.00		3.00	28.00			28.00		28.00
7/4/2022	001-002-000007980	TAKINA NUNA S.A.S.	66.83		8.02	74.85			74.85		74.85
		TOTALES	11,410.46	1,161.01	1,369.26	13,940.73	-	0.12	13,940.61	-	13,940.61



EMPRESA CENTRO COMERCIAL "EL HUERTO"
AUXILIAR DE VENTA

ANEXO 2

SEMANA: 08 AL 15 DE ABRIL							ANTICIPO RETENCION		TOTAL PAGAR	FORMA DE PAGO	
FECHA	NRO. FACTURA	PROVEEDOR	SUB. 12%	SUB. 0%	IVA 12%	TOTAL	30%	1.75%		CREDITO	EFFECTIVO
8/4/2022	001-002-000007988	CLAUDIO CAÑAR	27.50		3.30	30.80			30.80		30.80
8/4/2022	001-002-000008000	CONSUMIDOR FINAL	70.07	43.65	8.41	122.13			122.13		122.13
8/4/2022	001-002-000007991	MANUEL CARPIO	34.69		4.16	38.85			38.85		38.85
8/4/2022	001-002-000008012	CONSUMIDOR FINAL	9.91	35.40	1.19	46.50			46.50		46.50
8/4/2022	001-002-000008007	CONSUMIDOR FINAL	68.59	24.55	8.23	101.37			101.37		101.37
8/4/2022	001-002-000007995	CONSUMIDOR FINAL	44.64		5.36	50.00			50.00		50.00
8/4/2022	001-002-000007997	CONSUMIDOR FINAL	17.54		2.10	19.64			19.64		19.64
8/4/2022	001-002-000007998	BACHNER BEA CAROLINE	15.80	9.50	1.90	27.20			27.20		27.20
8/4/2022	001-002-000008003	JOSE DAVID JARAMILLO	43.35		5.20	48.55			48.55		48.55
8/4/2022	001-002-000008009	ASECON & ASOCIADO	4.33		0.52	4.85			4.85		4.85
8/4/2022	001-002-000008010	WILMER SEGUNDO CARRION	758.93		91.07	850.00			850.00		850.00
8/4/2022	001-002-000008015	ESPERANZA CARPIO	12.99		1.56	14.55			14.55		14.55
8/4/2022	005-002-000001084	CONSUMIDOR FINAL	99.01	5.00	11.88	115.89			115.89		115.89
8/4/2022	005-002-000001085	CONSUMIDOR FINAL	18.08	2.50	2.17	22.75			22.75		22.75
8/4/2022	004-002-000000652	CONSUMIDOR FINAL	2.75		0.33	3.08			3.08		3.08
8/4/2022	001-002-000008005	CONSUMIDOR FINAL	5.98		0.72	6.70			6.70		6.70
8/4/2022	001-002-000007992	JORGE ORTIZ		21.50	-	21.50			21.50		21.50
8/4/2022	001-002-000007996	CONSUMIDOR FINAL	35.26	41.70	4.23	81.19			81.19		81.19
8/4/2022	001-002-000008004	CONSUMIDOR FINAL	50.82	16.25	6.10	73.17			73.17		73.17
8/4/2022	001-002-000008002	CONSUMIDOR FINAL	50.31		6.04	56.35			56.35		56.35
8/4/2022	001-002-000007994	CONSUMIDOR FINAL	79.42		9.53	88.95			88.95		88.95
8/4/2022	001-002-000007999	CONSUMIDOR FINAL	47.10		5.65	52.75			52.75		52.75
8/4/2022	001-002-000008014	CONSUMIDOR FINAL	20.04	18.55	2.40	40.99			40.99		40.99
8/4/2022	001-002-000008008	MANUEL CARPIO	24.87		2.98	27.85			27.85		27.85
8/4/2022	001-002-000008006	CONSUMIDOR FINAL	53.97	43.80	6.48	104.25			104.25		104.25
8/4/2022	001-002-000007990	ASECON & ASOCIADO	7.95	1.00	0.95	9.90			9.90		9.90
9/4/2022	001-002-000008032	CONSUMIDOR FINAL	29.46		3.54	33.00			33.00		33.00
9/4/2022	001-002-000008016	VICTOR SANMARTIN	9.51		1.14	10.65			10.65		10.65
9/4/2022	001-002-000008018	CONSUMIDOR FINAL	142.27	15.05	17.07	174.39			174.39		174.39
9/4/2022	001-002-000008028	CONSUMIDOR FINAL	76.50	8.53	9.18	94.21			94.21		94.21
9/4/2022	001-002-000008026	RICKY MORA	40.85		4.90	45.75			45.75		45.75
9/4/2022	001-002-000008022	CONSUMIDOR FINAL	45.00		5.40	50.40			50.40		50.40
9/4/2022	001-002-000008014	CONSUMIDOR FINAL	20.04	18.55	2.40	40.99			40.99		40.99
9/4/2022	001-002-000008017	LILIANA CARPIO	39.69		4.76	44.45			44.45		44.45
9/4/2022	001-002-000008020	ASECON & ASOCIADO	6.38		0.77	7.15			7.15		7.15
9/4/2022	001-002-000008034	CONSUMIDOR FINAL	54.63	1.00	6.56	62.19			62.19		62.19
9/4/2022	005-002-000001090	JORGE SALAZAR	3.35		0.40	3.75			3.75		3.75
9/4/2022	005-002-000001088	CONSUMIDOR FINAL	30.43	21.50	3.65	55.58			55.58		55.58
9/4/2022	005-002-000001087	JORGE SALAZAR	21.96		2.64	24.60			24.60		24.60
9/4/2022	001-002-000008033	CONSUMIDOR FINAL	14.29		1.71	16.00			16.00		16.00
9/4/2022	001-002-000008030	CONSUMIDOR FINAL	104.02		12.48	116.50			116.50		116.50
9/4/2022	001-002-000008031	CONSUMIDOR FINAL	14.73		1.77	16.50			16.50		16.50
		SUMAN Y PASAN	2,275.67	328.03	273.08	2,876.78	-	-	2,876.78	-	2,876.78



EMPRESA CENTRO COMERCIAL "EL HUERTO"
AUXILIAR DE COMPRA

ANEXO 2

SEMANA: 08 AL 15 DE ABRIL							ANTICIPO RETENCION		TOTAL PAGAR	FORMA DE PAGO	
FECHA	NRO. FACTURA	PROVEEDOR	SUB. 12%	SUB. 0%	IVA 12%	TOTAL	30%	1.75%		CREDITO	EFFECTIVO
		VIENEN	2,275.67	328.03	273.08	2,876.78	-	-	2,876.78	-	2,876.78
9/4/2022	001-002-000008023	CONSUMIDOR FINAL	108.18	28.30	12.98	149.46			149.46		149.46
9/4/2022	001-002-000008024	CONSUMIDOR FINAL	61.64	34.95	7.40	103.99			103.99		103.99
9/4/2022	001-002-000008025	CONSUMIDOR FINAL	88.13	25.60	10.58	124.31			124.31		124.31
9/4/2022	001-002-000008029	CONSUMIDOR FINAL	16.88		2.03	18.91			18.91		18.91
9/4/2022	001-002-000008019	BOGUMILA KALBARCZYK	23.57		2.83	26.40			26.40		26.40
9/4/2022	001-002-000008021	CONSUMIDOR FINAL	78.44	13.43	9.41	101.28			101.28		101.28
9/4/2022	001-002-000008027	CONSUMIDOR FINAL	63.57	42.75	7.63	113.95			113.95		113.95
9/4/2022	005-002-000001091	CONSUMIDOR FINAL	9.74	22.59	1.17	33.50			33.50		33.50
10/4/2022	001-002-000008041	CONSUMIDOR FINAL	6.25		0.75	7.00			7.00		7.00
10/4/2022	001-002-000008050	CONSUMIDOR FINAL	11.70		1.40	13.10			13.10		13.10
10/4/2022	001-002-000008052	CONSUMIDOR FINAL	4.91		0.59	5.50			5.50		5.50
10/4/2022	001-002-000008048	CONSUMIDOR FINAL	8.48		1.02	9.50			9.50		9.50
10/4/2022	001-002-000008040	CONSUMIDOR FINAL	65.49		7.86	73.35			73.35		73.35
10/4/2022	001-002-000008047	CONSUMIDOR FINAL	11.56		1.39	12.95			12.95		12.95
10/4/2022	001-002-000008046	CONSUMIDOR FINAL	8.48	11.20	1.02	20.70			20.70		20.70
10/4/2022	001-002-000008042	LINO CASTILLO	40.09		4.81	44.90			44.90		44.90
10/4/2022	001-002-000008049	CONSUMIDOR FINAL	0.89		0.11	1.00			1.00		1.00
10/4/2022	001-002-000008038	BRYAN TOLEDO	7.56	0.60	0.91	9.07			9.07		9.07
10/4/2022	001-002-000008044	CONSUMIDOR FINAL	22.19	6.00	2.66	30.85			30.85		30.85
10/4/2022	001-002-000008045	LUIS SAMANEIGO	12.72		1.53	14.25			14.25		14.25
10/4/2022	001-002-000008039	LILIANA CARPIO	16.65		2.00	18.65			18.65		18.65
10/4/2022	001-002-000008051	CONSUMIDOR FINAL	12.41	8.50	1.49	22.40			22.40		22.40
11/4/2022	005-002-000001092	CONSUMIDOR FINAL	14.87	13.60	1.78	30.25			30.25		30.25
11/4/2022	001-002-000008072	BENOIT BERNARD	106.92	24.25	12.83	144.00			144.00		144.00
11/4/2022	001-002-000008076	CONSUMIDOR FINAL	5.49	8.60	0.66	14.75			14.75		14.75
11/4/2022	001-002-000008067	CONSUMIDOR FINAL	98.43		11.81	110.24			110.24		110.24
11/4/2022	001-002-000008077	CONSUMIDOR FINAL	9.38	0.30	1.13	10.81			10.81		10.81
11/4/2022	001-002-000008057	CONSUMIDOR FINAL	151.34	5.00	18.16	174.50			174.50		174.50
11/4/2022	001-002-000008056	CONSUMIDOR FINAL	69.20		8.30	77.50			77.50		77.50
11/4/2022	001-002-000008055	CONSUMIDOR FINAL	147.32		17.68	165.00			165.00		165.00
11/4/2022	001-002-000008061	CONSUMIDOR FINAL	8.62		1.03	9.65			9.65		9.65
11/4/2022	001-002-000008071	BENOIT BERNARD	79.02	32.00	9.48	120.50			120.50		120.50
11/4/2022	001-002-000008063	RYAN PEMBERTON	32.59		3.91	36.50			36.50		36.50
11/4/2022	001-002-000008073	CONSUMIDOR FINAL	40.31		4.84	45.15			45.15		45.15
11/4/2022	001-002-000008060	JOSE CAPA	51.79		6.21	58.00			58.00		58.00
11/4/2022	001-002-000008059	PIERRE J.L.A WAUTERS	41.21		4.95	46.16			46.16		46.16
11/4/2022	001-002-000008075	CONSUMIDOR FINAL	54.93	4.00	6.59	65.52			65.52		65.52
11/4/2022	001-002-000008053	HERNAN VEINTIMILLA	15.65		1.88	17.53			17.53		17.53
11/4/2022	001-002-000008070	CONSUMIDOR FINAL	108.21	6.50	12.99	127.70			127.70		127.70
11/4/2022	001-002-000008062	LEON DARWIN	62.86		7.54	70.40			70.40		70.40
11/4/2022	001-002-000008058	LAURO VIVANCO	10.04		1.20	11.24			11.24		11.24
11/4/2022	001-002-000008054	LUIS CARPIO	7.41	1.50	0.89	9.80			9.80		9.80
		SUMAN Y PASAN	4,070.79	617.70	488.49	5,176.98	-	-	5,176.98	-	5,176.98



EMPRESA CENTRO COMERCIAL "EL HUERTO"
AUXILIAR DE COMPRA

ANEXO 2

SEMANA: 08 AL 15 DE ABRIL							ANTICIPO RETENCIÓN		TOTAL PAGAR	FORMA DE PAGO	
FECHA	NRO. FACTURA	PROVEEDOR	SUB. 12%	SUB. 0%	IVA 12%	TOTAL	30%	1.75%		CREDITO	EFFECTIVO
		VIENEN	4,070.79	617.70	488.49	5,176.98	-	-	5,176.98	-	5,176.98
11/4/2022	001-002-000008064	VICTOR SANMARTIN	16.29		1.95	18.24			18.24		18.24
11/4/2022	01-002-000008066	CONSUMIDOR FINAL	77.17	4.00	9.26	90.43			90.43		90.43
11/4/2022	001-002-000008068	CONSUMIDOR FINAL	103.79	10.00	12.45	126.24			126.24		126.24
11/4/2022	001-002-000008065	CONSUMIDOR FINAL	42.01	8.00	5.04	55.05			55.05		55.05
11/4/2022	001-002-000008074	CONSUMIDOR FINAL	49.60	40.65	5.95	96.20			96.20		96.20
11/4/2022	001-002-000008069	CONSUMIDOR FINAL	64.25	11.50	7.71	83.46			83.46		83.46
11/4/2022	005-002-000001093	CONSUMIDOR FINAL	54.02	19.00	6.48	79.50			79.50		79.50
11/4/2022	005-002-000001094	BENITEZ VICTOR	26.68		3.20	29.88			29.88		29.88
12/4/2022	005-002-000001097	JORGE SALAZAR	79.96		9.60	89.56			89.56		89.56
12/4/2022	005-002-000001099	CONSUMIDOR FINAL	16.56		1.99	18.55			18.55		18.55
12/4/2022	005-002-000001096	CONSUMIDOR FINAL	65.27		7.83	73.10			73.10		73.10
12/4/2022	005-002-000001100	CONSUMIDOR FINAL	14.87	29.00	1.78	45.65			45.65		45.65
12/4/2022	001-002-000008083	CONSUMIDOR FINAL	89.88	4.95	10.79	105.62			105.62		105.62
12/4/2022	001-002-000008095	CONSUMIDOR FINAL	37.99		4.56	42.55			42.55		42.55
12/4/2022	001-002-000008088	VIVIANA OCHOA	17.50		2.10	19.60			19.60		19.60
12/4/2022	001-002-000008094	VICTOR SANMARTIN	17.50		2.10	19.60			19.60		19.60
12/4/2022	001-002-000008096	CONSUMIDOR FINAL	48.84	7.00	5.86	61.70			61.70		61.70
12/4/2022	001-002-000008084	LUIS CARPIO	23.21		2.79	26.00			26.00		26.00
12/4/2022	001-002-000008078	CONSUMIDOR FINAL	79.82		9.58	89.40			89.40		89.40
12/4/2022	001-002-000008079	ESCUELA LA CALANDRIA	7.28		0.87	8.15			8.15		8.15
12/4/2022	001-002-000008085	CASTILLO PABLO	12.28		1.47	13.75			13.75		13.75
12/4/2022	001-002-000008099	CONSUMIDOR FINAL	68.80	26.00	8.26	103.06			103.06		103.06
12/4/2022	001-002-000008100	CONSUMIDOR FINAL	21.56	1.00	2.59	25.15			25.15		25.15
12/4/2022	001-002-000008102	CONSUMIDOR FINAL	14.33	1.00	1.72	17.05			17.05		17.05
12/4/2022	001-002-000008097	CONSUMIDOR FINAL	88.97	1.00	10.68	100.65			100.65		100.65
12/4/2022	001-002-000008089	RUIZ XIMENA	1.79		0.21	2.00			2.00		2.00
12/4/2022	001-002-000008098	CONSUMIDOR FINAL	23.68	14.50	2.84	41.02			41.02		41.02
12/4/2022	001-002-000008101	CONSUMIDOR FINAL	8.75		1.05	9.80			9.80		9.80
12/4/2022	001-002-000008090	COOP.VILCABAMBA EXPRES	16.96		2.04	19.00			19.00		19.00
12/4/2022	001-002-000008091	CONSUMIDOR FINAL	18.44		2.21	20.65			20.65		20.65
12/4/2022	001-002-000008092	CONSUMIDOR FINAL	11.83	4.80	1.42	18.05			18.05		18.05
12/4/2022	001-002-000008081	LAWRENCE WILLIAM	28.75		3.45	32.20			32.20		32.20
12/4/2022	001-002-000008080	MARIA AGUILAR	5.13		0.62	5.75			5.75		5.75
12/4/2022	001-002-000008103	CONSUMIDOR FINAL	47.14	13.25	5.66	66.05			66.05		66.05
12/4/2022	001-002-000008082	RAMON CLAYTON	23.48		2.82	26.30			26.30		26.30
12/4/2022	001-002-000008093	PAUL JESUS DEL PERPETUO	91.52	9.00	10.98	111.50			111.50		111.50
12/4/2022	001-002-000008086	ESCUELA LA CALANDRIA	4.02		0.48	4.50			4.50		4.50
12/4/2022	001-002-000008087	CONSUMIDOR FINAL	6.56	8.00	0.79	15.35			15.35		15.35
12/4/2022	005-002-000001098	CONSUMIDOR FINAL	137.63		16.52	154.15			154.15		154.15
13/4/2022	001-002-000008114	CONSUMIDOR FINAL	103.13		12.38	115.51			115.51		115.51
13/4/2022	001-002-000008104	ESPERANZA CARPIO	14.02		1.68	15.70			15.70		15.70
		SUMAN Y PASAN	5,763.66	830.35	691.64	7,285.65	-	-	7,285.65	-	7,285.65



EMPRESA CENTRO COMERCIAL "EL HUERTO"
AUXILIAR DE VENTA

ANEXO 2

SEMANA: 08 AL 15 DE ABRIL							ANTICIPO RETENCION		TOTAL PAGAR	FORMA DE PAGO	
FECHA	NRO. FACTURA	PROVEEDOR	SUB. 12%	SUB. 0%	IVA 12%	TOTAL	30%	1.75%		CREDITO	EFFECTIVO
		VIENEN	5,763.66	830.35	691.64	7,285.65	-	-	7,285.65	-	7,285.65
13/4/2022	001-002-000008113	CONSUMIDOR FINAL	119.38		14.33	133.71			133.71		133.71
13/4/2022	001-002-000008112	CONSUMIDOR FINAL	14.24		1.71	15.95			15.95		15.95
13/4/2022	001-002-000008108	JUAN GORDILLO	70.98		8.52	79.50			79.50		79.50
13/4/2022	005-002-000001102	JORGE SALAZAR	22.86		2.74	25.60			25.60		25.60
13/4/2022	005-002-000001105	CONSUMIDOR FINAL	9.38	12.55	1.13	23.06			23.06		23.06
13/4/2022	005-002-000001104	CONSUMIDOR FINAL	82.33	8.45	9.88	100.66			100.66		100.66
13/4/2022	005-002-000001101	CONSUMIDOR FINAL	45.40	2.00	5.45	52.85			52.85		52.85
13/4/2022	005-002-000001103	CONSUMIDOR FINAL	5.80	11.75	0.70	18.25			18.25		18.25
13/4/2022	001-002-000008110	CONSUMIDOR FINAL	40.49		4.86	45.35			45.35		45.35
13/4/2022	001-002-000008105	DIEGO ROMAN	9.38		1.13	10.51			10.51		10.51
13/4/2022	001-002-000008106	CONSUMIDOR FINAL	41.16	14.00	4.94	60.10			60.10		60.10
13/4/2022	001-002-000008115	CONSUMIDOR FINAL	53.89		6.47	60.36			60.36		60.36
13/4/2022	001-002-000008107	CONSUMIDOR FINAL	98.93		11.87	110.80			110.80		110.80
13/4/2022	001-002-000008109	CRISTO LUZ DEL MUNDO	19.33	20.00	2.32	41.65			41.65		41.65
13/4/2022	004-002-000000654	VICTOR SANMARTIN	97.77		11.73	109.50			109.50		109.50
13/4/2022	004-002-000000653	CONSUMIDOR FINAL	15.18		1.82	17.00			17.00		17.00
13/4/2022	005-002-000001107	JORGE SALAZAR	10.94		1.31	12.25			12.25		12.25
14/4/2022	005-002-000001106	CONSUMIDOR FINAL	43.53	12.45	5.22	61.20			61.20		61.20
14/4/2022	001-002-000008118	COOP.DE AHORRO Y CREDITO VILCABAMBA	14.73		1.77	16.50		0.26	16.24		16.24
14/4/2022	001-002-000008131	CONSUMIDOR FINAL	6.03	0.50	0.72	7.25			7.25		7.25
14/4/2022	001-002-000008125	LUIS UYUGUARI	8.04		0.96	9.00			9.00		9.00
14/4/2022	001-002-000008132	CONSUMIDOR FINAL	6.25	3.60	0.75	10.60			10.60		10.60
14/4/2022	001-002-000008122	CONSUMIDOR FINAL	26.96	7.20	3.24	37.40			37.40		37.40
14/4/2022	001-002-000008121	CONSUMIDOR FINAL	39.29		4.71	44.00			44.00		44.00
14/4/2022	001-002-000008135	CONSUMIDOR FINAL	19.33	5.75	2.32	27.40			27.40		27.40
14/4/2022	001-002-000008123	CONSUMIDOR FINAL	20.09		2.41	22.50			22.50		22.50
14/4/2022	001-002-000008120	TRANSPORTE VILCABAMBA TURIS	9.78	45.75	1.17	56.70			56.70		56.70
14/4/2022	005-002-000001108	CONSUMIDOR FINAL	12.05	1.00	1.45	14.50			14.50		14.50
14/4/2022	001-002-000008129	JORGE VASQUEZ	12.86		1.54	14.40			14.40		14.40
14/4/2022	001-002-000008128	PIERRE J.L.A WAUTERS	123.21		14.79	138.00			138.00		138.00
14/4/2022	001-002-000008134	CONSUMIDOR FINAL	4.29	4.50	0.51	9.30			9.30		9.30
14/4/2022	001-002-000008124	CONSUMIDOR FINAL	18.75		2.25	21.00			21.00		21.00
14/4/2022	001-002-000008133	CONSUMIDOR FINAL	13.04		1.56	14.60			14.60		14.60
14/4/2022	001-002-000008116	PAULINA RIOFRIO	7.59		0.91	8.50			8.50		8.50
14/4/2022	001-002-000008126	CONSUMIDOR FINAL	66.52		7.98	74.50			74.50		74.50
14/4/2022	001-002-000008119	MIGUEL CASILLAS	254.02		30.48	284.50			284.50		284.50
14/4/2022	001-002-000008127	CONSUMIDOR FINAL	63.80	2.00	7.66	73.46			73.46		73.46
14/4/2022	001-002-000008130	CONSUMIDOR FINAL	55.49		6.66	62.15			62.15		62.15
		TOTALES	7,346.75	981.85	881.61	9,210.21	-	0.26	9,209.95	-	9,209.95



EMPRESA CENTRO COMERCIAL "EL HUERTO"
AUXILIAR DE VENTA

ANEXO 3

SEMANA: 16 AL 22 DE ABRIL							ANTICIPO RETENCIÓN		TOTAL PAGAR	FORMA DE PAGO	
FECHA	NRO. FACTURA	PROVEEDOR	SUB. 12%	SUB. 0%	IVA 12%	TOTAL	30%	1.75%		CREDITO	EFFECTIVO
16/4/2022	005-002-000001109	CONSUMIDOR FINAL	41.58		4.99	46.57			46.57		46.57
16/4/2022	005-002-000001110	CONSUMIDOR FINAL	14.89	2.00	1.79	18.68			18.68		18.68
16/4/2022	001-002-000008141	KATTY GARCIA	25.71		3.09	28.80			28.80		28.80
16/4/2022	001-002-000008142	CONSUMIDOR FINAL	4.91		0.59	5.50			5.50		5.50
16/4/2022	001-002-000008144	CONSUMIDOR FINAL	135.70	43.50	16.28	195.48			195.48		195.48
16/4/2022	001-002-000008154	CONSUMIDOR FINAL	17.28		2.07	19.35			19.35		19.35
16/4/2022	001-002-000008140	CONSUMIDOR FINAL	7.68	17.70	0.92	26.30			26.30		26.30
16/4/2022	001-002-000008153	CONSUMIDOR FINAL	9.55		1.15	10.70			10.70		10.70
16/4/2022	001-002-000008138	DIEGO ROMAN	5.58		0.67	6.25			6.25		6.25
16/4/2022	004-002-000000656	JASKELINE STAEL TORRES	83.48		10.02	93.50			93.50		93.50
16/4/2022	001-002-000008163	DIEGO ROMAN	12.32	6.00	1.48	19.80			19.80		19.80
17/4/2022	001-002-000008158	CONSUMIDOR FINAL	19.29		2.31	21.60			21.60		21.60
17/4/2022	001-002-000008161	OLMEDO CEVALLOS	2.72	35.00	0.33	38.05			38.05		38.05
17/4/2022	001-002-000008157	CONSUMIDOR FINAL	115.76	13.00	13.89	142.65			142.65		142.65
17/4/2022	001-002-000008156	CONSUMIDOR FINAL	157.68	23.30	18.92	199.90			199.90		199.90
17/4/2022	001-002-000008159	SERGIO SANMARTIN	7.99		0.96	8.95			8.95		8.95
17/4/2022	001-002-000008165	CONSUMIDOR FINAL	41.61	1.00	4.99	47.60			47.60		47.60
17/4/2022	001-002-000008160	CONSUMIDOR FINAL	3.13	1.50	0.38	5.01			5.01		5.01
17/4/2022	001-002-000008162	MANUEL NEYRA	7.41		0.89	8.30			8.30		8.30
18/4/2022	001-002-000008184	CONSUMIDOR FINAL	49.78	9.65	5.97	65.40			65.40		65.40
18/4/2022	001-002-000008182	CONSUMIDOR FINAL	92.38	11.30	11.09	114.77			114.77		114.77
18/4/2022	001-002-000008167	DIEGO ROMAN	4.46		0.54	5.00			5.00		5.00
18/4/2022	001-002-000008177	CONSUMIDOR FINAL	72.77		8.73	81.50			81.50		81.50
18/4/2022	001-002-000008178	CONSUMIDOR FINAL	103.39		12.41	115.80			115.80		115.80
18/4/2022	001-002-000008186	CONSUMIDOR FINAL	9.27	1.50	1.11	11.88			11.88		11.88
18/4/2022	005-002-000001113	ROMERO ROSA	67.37	61.85	8.08	137.30			137.30		137.30
18/4/2022	005-002-000001115	ROJAS MANUEL	8.86	7.50	1.06	17.42			17.42		17.42
18/4/2022	005-002-000001114	CONSUMIDOR FINAL	17.68		2.12	19.80			19.80		19.80
18/4/2022	001-002-000008173	CONSUMIDOR FINAL	48.39	45.73	5.81	99.93			99.93		99.93
18/4/2022	001-002-000008174	CONSUMIDOR FINAL	53.23	43.05	6.39	102.67			102.67		102.67
18/4/2022	001-002-000008171	FUNK STANLEY	37.32		4.48	41.80			41.80		41.80
18/4/2022	001-002-000008166	LAURO VIVANCO	6.25		0.75	7.00			7.00		7.00
18/4/2022	001-002-000008169	RUBEN TOLEDO	22.50	0.50	2.70	25.70			25.70		25.70
18/4/2022	001-002-000008176	CONSUMIDOR FINAL	49.63	10.00	5.96	65.59			65.59		65.59
18/4/2022	001-002-000008179	CONSUMIDOR FINAL	12.50		1.50	14.00			14.00		14.00
18/4/2022	001-002-000008181	CONSUMIDOR FINAL	86.21	23.50	10.35	120.06			120.06		120.06
18/4/2022	001-002-000008188	CONSUMIDOR FINAL	101.56		12.19	113.75			113.75		113.75
18/4/2022	001-002-000008172	CONSUMIDOR FINAL	10.58		1.27	11.85			11.85		11.85
18/4/2022	001-002-000008170	LAURO VIVANCO	29.69		3.56	33.25			33.25		33.25
18/4/2022	001-002-000008185	CONSUMIDOR FINAL	24.85	1.50	2.98	29.33			29.33		29.33
18/4/2022	001-002-000008187	CONSUMIDOR FINAL	36.61		4.39	41.00			41.00		41.00
18/4/2022	001-002-000008168	CONSUMIDOR FINAL	56.88		6.83	63.71			63.71		63.71
		SUMAN Y PASAN	1,725.36	359.08	207.04	2,291.48	-	-	2,291.48	-	2,291.48



EMPRESA CENTRO COMERCIAL "EL HUERTO"
AUXILIAR DE VENTA

ANEXO 3

SEMANA: 16 AL 22 DE ABRIL							ANTICIPO RETENCIÓN		TOTAL PAGAR	FORMA DE PAGO	
FECHA	NRO. FACTURA	PROVEEDOR	SUB. 12%	SUB. 0%	IVA 12%	TOTAL	30%	1.75%		CREDITO	EFFECTIVO
		VIENEN	1,725.36	359.08	207.04	2,291.48	-	-	2,291.48	-	2,291.48
19/4/2022	004-002-00000658	CONSUMIDOR FINAL	92.86		11.14	104.00			104.00		104.00
19/4/2022	004-002-00000660	CONSUMIDOR FINAL		31.75	-	31.75			31.75		31.75
19/4/2022	004-002-00000659	MANUEL MACANCHI	42.86		5.14	48.00		0.75	47.25		47.25
19/4/2022	005-002-000001116	CONSUMIDOR FINAL	70.59	9.40	8.47	88.46			88.46		88.46
19/4/2022	005-002-000001117	CONSUMIDOR FINAL	12.50	16.70	1.50	30.70			30.70		30.70
19/4/2022	001-002-000008197	CONSUMIDOR FINAL	85.94	41.23	10.31	137.48			137.48		137.48
19/4/2022	001-002-000008191	ESPERANZA CARPIO	8.93		1.07	10.00			10.00		10.00
19/4/2022	001-002-000008201	MANUEL MACANCHI	4.73		0.57	5.30		0.08	5.21		5.21
19/4/2022	001-002-000008207	CONSUMIDOR FINAL	38.39		4.61	43.00			43.00		43.00
19/4/2022	001-002-000008198	CONSUMIDOR FINAL	50.00		6.00	56.00			56.00		56.00
19/4/2022	001-002-000008205	CONSUMIDOR FINAL	19.02	15.50	2.28	36.80			36.80		36.80
19/4/2022	001-002-000008206	AYDE RIOS	16.07		1.93	18.00			18.00		18.00
19/4/2022	001-002-000008195	CONSUMIDOR FINAL	10.04		1.20	11.24			11.24		11.24
19/4/2022	001-002-000008208	CONSUMIDOR FINAL		22.46	-	22.46			22.46		22.46
19/4/2022	001-002-000008190	CORPORACION ADVERTISTA	12.72		1.53	14.25			14.25		14.25
19/4/2022	001-002-000008189	ISIDRO CARRION	286.61		34.39	321.00			321.00		321.00
19/4/2022	001-002-000008199	MILTON MENA	18.30		2.20	20.50			20.50		20.50
19/4/2022	001-002-000008192	CONSUMIDOR FINAL	37.05		4.45	41.50			41.50		41.50
19/4/2022	001-002-000008203	CONSUMIDOR FINAL	52.02	27.60	6.24	85.86			85.86		85.86
19/4/2022	001-002-000008200	CONSUMIDOR FINAL	74.21	21.50	8.91	104.62			104.62		104.62
19/4/2022	001-002-000008194	COPORACION ADVERTISTA	48.63		5.84	54.47			54.47		54.47
19/4/2022	001-002-000008196	DANIEL GRANDA	5.18		0.62	5.80			5.80		5.80
19/4/2022	001-002-000008204	CONSUMIDOR FINAL	111.32	10.80	13.36	135.48			135.48		135.48
19/4/2022	001-002-000008209	CONSUMIDOR FINAL	7.54	3.00	0.90	11.44			11.44		11.44
19/4/2022	001-002-000008193	CONSUMIDOR FINAL	12.54		1.50	14.04			14.04		14.04
20/4/2022	001-002-000008229	CONSUMIDOR FINAL	0.89	18.25	0.11	19.25			19.25		19.25
20/4/2022	001-002-000008213	CLAUDIO CAÑAR	32.50		3.90	36.40			36.40		36.40
20/4/2022	001-002-000008217	MANUEL MACANCHI	3.57		0.43	4.00			4.00		4.00
20/4/2022	001-002-000008211	CONSUMIDOR FINAL	22.90		2.75	25.65			25.65		25.65
20/4/2022	001-002-000008227	CONSUMIDOR FINAL	14.29		1.71	16.00			16.00		16.00
20/4/2022	001-002-000008225	CONSUMIDOR FINAL	8.30		1.00	9.30			9.30		9.30
20/4/2022	001-002-000008212	VICTOR SANMARTIN	10.49		1.26	11.75			11.75		11.75
20/4/2022	001-002-000008224	CONSUMIDOR FINAL	77.85	36.80	9.34	123.99			123.99		123.99
20/4/2022	001-002-000008228	CONSUMIDOR FINAL	69.42		8.33	77.75			77.75		77.75
20/4/2022	001-002-000008226	CONSUMIDOR FINAL	38.87		4.66	43.53			43.53		43.53
20/4/2022	005-002-000001118	CONSUMIDOR FINAL	82.86	8.60	9.94	101.40			101.40		101.40
20/4/2022	001-002-000008214	ELICIA GUERRERO	9.38		1.13	10.51			10.51		10.51
20/4/2022	001-002-000008218	CONSUMIDOR FINAL	84.82		10.18	95.00			95.00		95.00
20/4/2022	001-002-000008221	NORMAN MONTOYA	6.25		0.75	7.00			7.00		7.00
20/4/2022	001-002-000008210	DAVID MARTIN	70.00		8.40	78.40			78.40		78.40
20/4/2022	001-002-000008215	LUIS SAMANEIGO	8.30		1.00	9.30			9.30		9.30
		SUMAN Y PASAN	3,386.78	622.67	406.41	4,415.86	-	0.83	4,415.03	-	4,415.03



EMPRESA CENTRO COMERCIAL "EL HUERTO"
AUXILIAR DE VENTA

ANEXO 3

SEMANA: 16 AL 22 DE ABRIL							ANTICIPO RETENCIÓN		TOTAL PAGAR	FORMA DE PAGO	
FECHA	NRO. FACTURA	PROVEEDOR	SUB. 12%	SUB. 0%	IVA 12%	TOTAL	30%	1.75%		CREDITO	EFFECTIVO
		VIENEN	3,386.78	622.67	406.41	4,415.86	-	0.83	4,415.03	-	4,415.03
20/4/2022	001-002-000008230	CONSUMIDOR FINAL	9.78		1.17	10.95			10.95		10.95
20/4/2022	001-002-000008216	MANUEL MACANCHI	9.20	14.80	1.10	25.10			25.10		25.10
20/4/2022	001-002-000008223	RAQUEL VIVAR	15.63		1.88	17.51			17.51		17.51
20/4/2022	001-002-000008222	CONSUMIDOR FINAL	31.34	1.30	3.76	36.40			36.40		36.40
21/4/2022	005-002-000001121	CONSUMIDOR FINAL	14.82		1.78	16.60			16.60		16.60
21/4/2022	005-002-000001122	CONSUMIDOR FINAL	5.58		0.67	6.25			6.25		6.25
21/4/2022	004-002-000000662	CONSUMIDOR FINAL	6.34		0.76	7.10			7.10		7.10
21/4/2022	004-002-000000661	CONSUMIDOR FINAL	31.25		3.75	35.00			35.00		35.00
21/4/2022	004-002-000000663	CONSUMIDOR FINAL	4.78		0.57	5.35			5.35		5.35
21/4/2022	005-002-000001119	CONSUMIDOR FINAL	47.95	22.15	5.75	75.85			75.85		75.85
21/4/2022	005-002-000001120	CONSUMIDOR FINAL	52.23	26.10	6.27	84.60			84.60		84.60
21/4/2022	001-002-000008234	LAWRENCE WILLIAM	23.44		2.81	26.25			26.25		26.25
21/4/2022	001-002-000008241	CONSUMIDOR FINAL		10.75	-	10.75			10.75		10.75
21/4/2022	001-002-000008247	COOPERATIVA AHORRO Y CRED. VILCABAMBA	2.50		0.30	2.80			2.80		2.80
21/4/2022	001-002-000008251	CONSUMIDOR FINAL	93.30	74.75	11.20	179.25			179.25		179.25
21/4/2022	001-002-000008253	CONSUMIDOR FINAL	68.73	10.25	8.25	87.23			87.23		87.23
21/4/2022	001-002-000008240	MARIA JIMENEZ		10.75	-	10.75			10.75		10.75
21/4/2022	001-002-000008235	COOP. DE TRANS RIO CHAMBA	23.62	6.50	2.83	32.95			32.95		32.95
21/4/2022	001-002-000008237	SILVANA ARMAS	3.21		0.39	3.60			3.60		3.60
21/4/2022	001-002-000008250	CONSUMIDOR FINAL	161.43	13.50	19.37	194.30			194.30		194.30
21/4/2022	001-002-000008236	JACKELINE TORRES	93.30		11.20	104.50			104.50		104.50
21/4/2022	001-002-000008238	LUIS JIMENEZ	30.67		3.68	34.35			34.35		34.35
21/4/2022	001-002-000008244	DARREN O'RIORDAN		134.70	-	134.70			134.70		134.70
21/4/2022	001-002-000008233	CHARLIE LYMAN WISE	26.61		3.19	29.80			29.80		29.80
21/4/2022	001-002-000008239	HERNAN CORTEZ	35.38	2.00	4.25	41.63			41.63		41.63
21/4/2022	001-002-000008254	CONSUMIDOR FINAL	147.90	1.75	17.75	167.40			167.40		167.40
21/4/2022	001-002-000008245	CONSUMIDOR FINAL	22.54	34.95	2.70	60.19			60.19		60.19
21/4/2022	001-002-000008249	THOM OSHER	127.28	4.00	15.27	146.55			146.55		146.55
21/4/2022	001-002-000008248	CONSUMIDOR FINAL	150.63	25.30	18.08	194.01			194.01		194.01
21/4/2022	001-002-000008246	DIEGO ROMAN	6.38		0.77	7.15			7.15		7.15
21/4/2022	001-002-000008242	CONSUMIDOR FINAL	79.60	11.05	9.55	100.20			100.20		100.20
22/4/2022	005-002-000001125	CONSUMIDOR FINAL	16.76		2.01	18.77			18.77		18.77
22/4/2022	005-002-000001124	CONSUMIDOR FINAL	38.83	21.80	4.66	65.29			65.29		65.29
22/4/2022	005-002-000001126	CONSUMIDOR FINAL	5.00		0.60	5.60			5.60		5.60
22/4/2022	005-002-000001123	CONSUMIDOR FINAL	36.70	17.00	4.40	58.10			58.10		58.10
22/4/2022	001-002-000008255	JORGE SALAZAR	7.68		0.92	8.60			8.60		8.60
22/4/2022	001-002-000008278	CONSUMIDOR FINAL	41.73	2.00	5.01	48.74			48.74		48.74
22/4/2022	001-002-000008263	DIEGO ROMAN	10.27		1.23	11.50			11.50		11.50
22/4/2022	001-002-000008264	PAUL JESUS DEL PERPETUO	22.68		2.72	25.40			25.40		25.40
22/4/2022	001-002-000008262	CONSUMIDOR FINAL	6.47		0.78	7.25			7.25		7.25
22/4/2022	001-002-000008268	CONSUMIDOR FINAL	94.69	9.90	11.36	115.95			115.95		115.95
		SUMAN Y PASAN	4,993.01	1,077.97	599.16	6,670.14	-	0.83	6,669.31	-	6,669.31



EMPRESA CENTRO COMERCIAL "EL HUERTO"
AUXILIAR DE VENTA

ANEXO 3

SEMANA: 16 AL 22 DE ABRIL							ANTICIPO RETENCION		TOTAL PAGAR	FORMA DE PAGO	
FECHA	NRO. FACTURA	PROVEEDOR	SUB. 12%	SUB. 0%	IVA 12%	TOTAL	30%	1.75%		CREDITO	EFFECTIVO
		VIENEN	4,993.01	1,077.97	599.16	6,670.14	-	0.83	6,669.31	-	6,669.31
22/4/2022	001-002-000008269	CONSUMIDOR FINAL	56.45	10.70	6.77	73.92			73.92		73.92
22/4/2022	001-002-000008272	CARRION KARINA		6.70	-	6.70			6.70		6.70
22/4/2022	001-002-000008275	CONSUMIDOR FINAL	52.53	16.80	6.30	75.63			75.63		75.63
22/4/2022	001-002-000008261	EDGAR GUAMAN	2.90	0.50	0.35	3.75			3.75		3.75
22/4/2022	001-002-000008260	CONSUMIDOR FINAL	11.83		1.42	13.25			13.25		13.25
22/4/2022	001-002-000008257	HUISMAN ANNEMIEKE	34.91		4.19	39.10			39.10		39.10
22/4/2022	001-002-000008271	LUIS CARPIO	9.69		1.16	10.85			10.85		10.85
22/4/2022	001-002-000008256	CONSUMIDOR FINAL	11.61		1.39	13.00			13.00		13.00
22/4/2022	001-002-000008267	CONSUMIDOR FINAL	84.33	9.75	10.12	104.20			104.20		104.20
22/4/2022	001-002-000008274	INDUSTRIAS QDA	8.04	70.00	0.96	79.00			79.00		79.00
22/4/2022	001-002-000008270	CASTILLO PABLO	6.70		0.80	7.50			7.50		7.50
22/4/2022	001-002-000008259	EDGAR GUAMAN	17.86		2.14	20.00			20.00		20.00
22/4/2022	001-002-000008258	TORRES BOLIVAR	7.59		0.91	8.50			8.50		8.50
22/4/2022	001-002-000008276	CONSUMIDOR FINAL	76.52	15.20	9.18	100.90			100.90		100.90
22/4/2022	001-002-000008273	JOSE GUAMAN	2.36		0.28	2.64			2.64		2.64
22/4/2022	001-002-000008266	CONSUMIDOR FINAL	55.35	6.10	6.64	68.09			68.09		68.09
22/4/2022	001-002-000008265	MIGUEL LIVE	19.64		2.36	22.00			22.00		22.00
22/4/2022	001-002-000008277	CONSUMIDOR FINAL	6.25		0.75	7.00			7.00		7.00
22/4/2022	004-002-000000664	LAURO VIVANCO	185.04		22.20	207.24			207.24		207.24
		TOTALES	5,642.61	1,213.72	677.11	7,533.44	-	0.83	7,532.61	-	7,532.61



EMPRESA CENTRO COMERCIAL "EL HUERTO"
AUXILIAR DE VENTA

ANEXO 4

SEMANA: 23 AL 30 DE ABRIL							ANTICIPO RETENCION		TOTAL PAGAR	FORMA DE PAGO	
FECHA	NRO. FACTURA	PROVEEDOR	SUB. 12%	SUB. 0%	IVA 12%	TOTAL	30%	1.75%		CREDITO	EFFECTIVO
23/4/2022	004-002-00000665	FABIO CAMPOVERDE	132.14		15.86	148.00			148.00		148.00
23/4/2022	001-002-000008282	CONSUMIDOR FINAL	17.41		2.09	19.50			19.50		19.50
23/4/2022	001-002-000008288	LUCIA VALVERDE	8.93	0.25	1.07	10.25			10.25		10.25
23/4/2022	001-002-000008306	CONSUMIDOR FINAL	48.77		5.85	54.62			54.62		54.62
23/4/2022	001-002-000008301	CONSUMIDOR FINAL	52.77		6.33	59.10			59.10		59.10
23/4/2022	001-002-000008300	GONZALEZ PATRICIA	35.71		4.29	40.00			40.00		40.00
23/4/2022	001-002-000008304	CONSUMIDOR FINAL	52.59	19.50	6.31	78.40			78.40		78.40
23/4/2022	001-002-000008297	TONY GONZALEZ	120.54		14.46	135.00			135.00		135.00
23/4/2022	001-002-000008293	CONSUMIDOR FINAL	26.12	8.70	3.13	37.95			37.95		37.95
23/4/2022	001-002-000008287	FANNI RUIZ	4.38		0.53	4.91			4.91		4.91
23/4/2022	001-002-000008302	CONSUMIDOR FINAL	54.46		6.54	61.00			61.00		61.00
23/4/2022	001-002-000008291	CONSUMIDOR FINAL	5.65		0.68	6.33			6.33		6.33
23/4/2022	001-002-000008280	CONSUMIDOR FINAL	169.64		20.36	190.00			190.00		190.00
23/4/2022	001-002-000008283	TITO QUEZADA	96.04		11.52	107.56			107.56		107.56
23/4/2022	001-002-000008305	CONSUMIDOR FINAL	5.40		0.65	6.05			6.05		6.05
23/4/2022	001-002-000008294	CONSUMIDOR FINAL	17.68		2.12	19.80			19.80		19.80
23/4/2022	001-002-000008281	ANA GRANDA	44.46		5.34	49.80			49.80		49.80
23/4/2022	001-002-000008279	CONSUMIDOR FINAL		9.20	-	9.20			9.20		9.20
23/4/2022	001-002-000008303	CONSUMIDOR FINAL	1.34		0.16	1.50			1.50		1.50
23/4/2022	001-002-000008307	CONSUMIDOR FINAL	5.00		0.60	5.60			5.60		5.60
23/4/2022	001-002-000008285	ILE	8.71		1.05	9.76		0.15	9.60		9.60
23/4/2022	001-002-000008299	CONSUMIDOR FINAL	41.17	4.92	4.94	51.03			51.03		51.03
23/4/2022	001-002-000008298	CARL BERNSTEIN	249.03		29.88	278.91			278.91		278.91
23/4/2022	001-002-000008286	LUIS JIMENEZ	21.34	1.00	2.56	24.90			24.90		24.90
23/4/2022	001-002-000008284	CONSUMIDOR FINAL	38.53		4.62	43.15			43.15		43.15
23/4/2022	001-002-000008292	CONSUMIDOR FINAL	41.83	19.00	5.02	65.85			65.85		65.85
23/4/2022	001-002-000008289	CONSUMIDOR FINAL	77.10	44.00	9.25	130.35			130.35		130.35
23/4/2022	001-002-000008290	LAURO VIVANCO	5.00		0.60	5.60			5.60		5.60
24/4/2022	005-002-000001131	CONSUMIDOR FINAL	0.45	10.63	0.05	11.13			11.13		11.13
24/4/2022	005-002-000001130	CONSUMIDOR FINAL	32.95		3.95	36.90			36.90		36.90
24/4/2022	001-002-000008312	CONSUMIDOR FINAL	9.46	8.40	1.14	19.00			19.00		19.00
24/4/2022	001-002-000008310	OVER YAGUACHI		1.85	-	1.85			1.85		1.85
24/4/2022	001-002-000008311	CONSUMIDOR FINAL	81.34	1.50	9.76	92.60			92.60		92.60
24/4/2022	001-002-000008314	CONSUMIDOR FINAL	59.87	3.00	7.18	70.05			70.05		70.05
24/4/2022	001-002-000008309	MARCELO AGUILERA	9.11		1.09	10.20			10.20		10.20
24/4/2022	001-002-000008313	CONSUMIDOR FINAL	13.04		1.56	14.60			14.60		14.60
24/4/2022	001-002-000008308	CONSUMIDOR FINAL	24.11		2.89	27.00			27.00		27.00
25/4/2022	005-002-000001133	CONSUMIDOR FINAL	2.59	5.00	0.31	7.90			7.90		7.90
25/4/2022	001-002-000008322	CONSUMIDOR FINAL	10.49		1.26	11.75			11.75		11.75
25/4/2022	001-002-000008316	CONSUMIDOR FINAL	5.18		0.62	5.80			5.80		5.80
25/4/2022	001-002-000008335	CONSUMIDOR FINAL	11.61		1.39	13.00			13.00		13.00
25/4/2022	001-002-000008329	HERNAN CORTEZ	1.34	13.95	0.16	15.45			15.45		15.45
		SUMAN Y PASAN	1,643.28	150.90	197.19	1,991.37	-	0.15	1,991.22	-	1,991.22



EMPRESA CENTRO COMERCIAL "EL HUERTO"
AUXILIAR DE VENTA

ANEXO 4

SEMANA: 23 AL 30 DE ABRIL							ANTICIPO RETENCION		TOTAL PAGAR	FORMA DE PAGO	
FECHA	NRO. FACTURA	PROVEEDOR	SUB. 12%	SUB. 0%	IVA 12%	TOTAL	30%	1.75%		CREDITO	EFFECTIVO
		VIENEN	1,643.28	150.90	197.19	1,991.37	-	0.15	1,991.22	-	1,991.22
25/4/2022	001-002-000008317	CONSUMIDOR FINAL	25.89		3.11	29.00			29.00		29.00
25/4/2022	001-002-000008328	JOSE CAPA	6.47		0.78	7.25			7.25		7.25
25/4/2022	001-002-000008321	CONSUMIDOR FINAL	116.47		13.98	130.45			130.45		130.45
25/4/2022	001-002-000008336	CONSUMIDOR FINAL	33.04		3.96	37.00			37.00		37.00
25/4/2022	005-002-000001132	CONSUMIDOR FINAL	27.77	11.15	3.33	42.25			42.25		42.25
25/4/2022	001-002-000008332	CONSUMIDOR FINAL	34.20	6.90	4.10	45.20			45.20		45.20
25/4/2022	001-002-000008323	AYDE RIOS	64.02		7.68	71.70			71.70		71.70
25/4/2022	001-002-000008319	ESPERANZA CARPIO	83.57		10.03	93.60			93.60		93.60
25/4/2022	001-002-000008327	CONSUMIDOR FINAL	107.08	48.40	12.85	168.33			168.33		168.33
25/4/2022	001-002-000008325	CONSUMIDOR FINAL	2.99		0.36	3.35			3.35		3.35
25/4/2022	001-002-000008315	JULIO TOCTO	1.34	166.00	0.16	167.50			167.50		167.50
25/4/2022	001-002-000008318	DIEGO ROMAN	9.60		1.15	10.75			10.75		10.75
25/4/2022	001-002-000008330	CONSUMIDOR FINAL	81.92	10.00	9.83	101.75			101.75		101.75
25/4/2022	001-002-000008333	CONSUMIDOR FINAL	1.34	45.75	0.16	47.25			47.25		47.25
25/4/2022	001-002-000008326	CONSUMIDOR FINAL	94.53	33.15	11.34	139.02			139.02		139.02
25/4/2022	001-002-000008334	CONSUMIDOR FINAL	20.54	16.40	2.46	39.40			39.40		39.40
25/4/2022	001-002-000008320	CONSUMIDOR FINAL	13.44		1.61	15.05			15.05		15.05
25/4/2022	001-002-000008331	CONSUMIDOR FINAL	54.08	8.55	6.49	69.12			69.12		69.12
25/4/2022	004-002-000000666	CONSUMIDOR FINAL	101.43		12.17	113.60			113.60		113.60
26/4/2022	001-002-000008338	ROBERT JAPON	83.30		10.00	93.30			93.30		93.30
26/4/2022	001-002-000008348	CONSUMIDOR FINAL	54.42	6.00	6.53	66.95			66.95		66.95
26/4/2022	001-002-000008345	ALEJANDRO MACAS	59.46		7.14	66.60			66.60		66.60
26/4/2022	001-002-000008342	MIRIAM SANTIN	15.63		1.88	17.51			17.51		17.51
26/4/2022	001-002-000008344	CONSUMIDOR FINAL	5.67		0.68	6.35			6.35		6.35
26/4/2022	001-002-000008351	CONSUMIDOR FINAL	30.63		3.68	34.31			34.31		34.31
26/4/2022	001-002-000008349	CONSUMIDOR FINAL	54.60		6.55	61.15			61.15		61.15
26/4/2022	001-002-000008347	CONSUMIDOR FINAL	59.87	5.85	7.18	72.90			72.90		72.90
26/4/2022	001-002-000008337	CONSUMIDOR FINAL	66.70		8.00	74.70			74.70		74.70
26/4/2022	001-002-000008350	CONSUMIDOR FINAL	49.60		5.95	55.55			55.55		55.55
26/4/2022	001-002-000008343	DIEGO ROMAN	9.69		1.16	10.85			10.85		10.85
26/4/2022	001-002-000008340	DANIEL EGUIGUREN	7.59		0.91	8.50			8.50		8.50
26/4/2022	001-002-000008339	TORRES IVAN	26.56		3.19	29.75			29.75		29.75
26/4/2022	001-002-000008341	ELCIA GUERRERO	5.31		0.64	5.95			5.95		5.95
26/4/2022	001-002-000008346	BACHNER BEA CAROLINE	9.20	10.90	1.10	21.20			21.20		21.20
26/4/2022	005-002-000001143	CONSUMIDOR FINAL	8.15		0.98	9.13			9.13		9.13
26/4/2022	005-002-000001141	CONSUMIDOR FINAL	6.47		0.78	7.25			7.25		7.25
26/4/2022	005-002-000001142	ROA WILSON	2.81	7.50	0.34	10.65			10.65		10.65
26/4/2022	005-002-000001136	NAMICELA ROMULO	11.15		1.34	12.49			12.49		12.49
26/4/2022	005-002-000001137	AGREDA ALBA	14.64		1.76	16.40			16.40		16.40
26/4/2022	005-002-000001138	AGREDA ALBA	7.32		0.88	8.20			8.20		8.20
26/4/2022	005-002-000001135	AGREDA ALBA	22.28		2.67	24.95			24.95		24.95
		SUMAN Y PASAN	3,137.44	529.05	376.49	4,042.98	-	0.15	4,042.83	-	4,042.83



EMPRESA CENTRO COMERCIAL "EL HUERTO"
AUXILIAR DE VENTA

ANEXO 4

SEMANA: 23 AL 30 DE ABRIL							ANTICIPO RETENCIÓN		TOTAL PAGAR	FORMA DE PAGO	
FECHA	NRO. FACTURA	PROVEEDOR	SUB. 12%	SUB. 0%	IVA 12%	TOTAL	30%	1.75%		CREDITO	EFFECTIVO
		VIENEN	3,137.44	529.05	376.49	4,042.98	-	0.15	4,042.83	-	4,042.83
26/4/2022	005-002-000001139	AGREDA ALBA	4.87		0.58	5.45			5.45		5.45
26/4/2022	004-002-000000667	CONSUMIDOR FINAL	6.03		0.72	6.75			6.75		6.75
27/4/2022	005-002-000001144	CONSUMIDOR FINAL	52.77	6.35	6.33	65.45			65.45		65.45
27/4/2022	005-002-000001145	CONSUMIDOR FINAL	11.21	1.50	1.35	14.06			14.06		14.06
27/4/2022	004-002-000000668	CONSUMIDOR FINAL	15.80		1.90	17.70			17.70		17.70
27/4/2022	004-002-000000670	CONSUMIDOR FINAL	27.32		3.28	30.60			30.60		30.60
27/4/2022	004-002-000000669	CONSUMIDOR FINAL	5.36		0.64	6.00			6.00		6.00
27/4/2022	001-002-000008353	ILE		10.75	-	10.75			10.75		10.75
27/4/2022	001-002-000008362	CONSUMIDOR FINAL	6.96		0.84	7.80			7.80		7.80
27/4/2022	001-002-000008366	NIXON OMAR	15.00		1.80	16.80			16.80		16.80
27/4/2022	001-002-000008356	CONSUMIDOR FINAL	68.45	5.50	8.21	82.16			82.16		82.16
27/4/2022	001-002-000008367	TOM OSTHER	318.44		38.21	356.65			356.65		356.65
27/4/2022	001-002-000008369	CARL ETIENNE MORRISSETTE MARSAN	16.07	5.85	1.93	23.85			23.85		23.85
27/4/2022	001-002-000008375	CONSUMIDOR FINAL	36.80		4.42	41.22			41.22		41.22
27/4/2022	001-002-000008363	DARREN O'RIORDAN	24.82		2.98	27.80			27.80		27.80
27/4/2022	001-002-000008372	CONSUMIDOR FINAL	142.72	10.30	17.13	170.15			170.15		170.15
27/4/2022	001-002-000008357	MIGUEL CASILLAS	204.60	9.00	24.55	238.15			238.15		238.15
27/4/2022	001-002-000008376	CONSUMIDOR FINAL	5.13	8.00	0.62	13.75			13.75		13.75
27/4/2022	001-002-000008371	CONSUMIDOR FINAL	61.48	40.95	7.38	109.81			109.81		109.81
27/4/2022	001-002-000008365	JORGE VASQUEZ	35.00	2.00	4.20	41.20			41.20		41.20
27/4/2022	001-002-000008368	TOM OSTHER	18.84		2.26	21.10			21.10		21.10
27/4/2022	001-002-000008373	CONSUMIDOR FINAL	123.17	32.17	14.78	170.12			170.12		170.12
27/4/2022	001-002-000008378	CONSUMIDOR FINAL	111.43		13.37	124.80			124.80		124.80
27/4/2022	001-002-000008360	CONSUMIDOR FINAL	52.95	10.00	6.35	69.30			69.30		69.30
27/4/2022	001-002-000008355	CONSUMIDOR FINAL	10.18	71.26	1.22	82.66			82.66		82.66
27/4/2022	001-002-000008377	CONSUMIDOR FINAL	54.76		6.57	61.33			61.33		61.33
27/4/2022	001-002-000008361	MILTON MENA	5.36		0.64	6.00			6.00		6.00
27/4/2022	001-002-000008359	WILLCOCK CAROLINE JAMEL	23.21	27.50	2.79	53.50			53.50		53.50
27/4/2022	001-002-000008354	ILE	6.43		0.77	7.20		0.11	7.09		7.09
27/4/2022	001-002-000008379	CONSUMIDOR FINAL	36.88		4.43	41.31			41.31		41.31
27/4/2022	001-002-000008370	CONSUMIDOR FINAL	89.31	8.30	10.72	108.33			108.33		108.33
27/4/2022	001-002-000008374	IMPOEXPOR AGUA CHOCO VILCAMUNDO CIA.LTDA	15.40		1.85	17.25			17.25		17.25
27/4/2022	001-002-000008364	CONSUMIDOR FINAL	115.76	3.30	13.89	132.95			132.95		132.95
28/4/2022	005-002-000001147	CONSUMIDOR FINAL	47.86	2.50	5.74	56.10			56.10		56.10
28/4/2022	005-002-000001146	CONSUMIDOR FINAL	13.84	13.80	1.66	29.30			29.30		29.30
28/4/2022	001-002-000008380	ANGEL GUACHISACA	7.14		0.86	8.00			8.00		8.00
28/4/2022	001-002-000008381	DIEGO ROMAN	4.38		0.53	4.91			4.91		4.91
28/4/2022	001-002-000008388	ENRIQUE MALDONADO	7.37		0.88	8.25			8.25		8.25
28/4/2022	001-002-000008394	HUNTER DIANE	52.41		6.29	58.70			58.70		58.70
28/4/2022	001-002-000008386	CONSUMIDOR FINAL	9.82		1.18	11.00			11.00		11.00
28/4/2022	001-002-000008393	CONSUMIDOR FINAL	104.20		12.50	116.70			116.70		116.70
		SUMAN Y PASAN	5,111.88	798.08	613.43	6,523.39	-	0.26	6,523.12	-	6,523.12



EMPRESA CENTRO COMERCIAL "EL HUERTO"
AUXILIAR DE VENTA

ANEXO 4

SEMANA: 23 AL 30 DE ABRIL							ANTICIPO RETENCION		TOTAL PAGAR	FORMA DE PAGO	
FECHA	NRO. FACTURA	PROVEEDOR	SUB. 12%	SUB. 0%	IVA 12%	TOTAL	30%	1.75%		CREDITO	EFFECTIVO
		VIENEN	5,111.88	798.08	613.43	6,523.39	-	0.26	6,523.12	-	6,523.12
28/4/2022	001-002-000008382	EUNICE PINZON	44.64		5.36	50.00			50.00		50.00
28/4/2022	001-002-000008392	CONSUMIDOR FINAL	135.71		16.29	152.00			152.00		152.00
28/4/2022	001-002-000008390	CONSUMIDOR FINAL	59.29		7.11	66.40			66.40		66.40
28/4/2022	001-002-000008395	PAUL JESUS DEL PERPETUO	94.29		11.31	105.60			105.60		105.60
28/4/2022	001-002-000008384	JUNTA AGUA POTABLE	42.77		5.13	47.90			47.90		47.90
28/4/2022	001-002-000008383	EMMA VALAREZO	30.63		3.68	34.31			34.31		34.31
28/4/2022	001-002-000008398	CONSUMIDOR FINAL	5.36		0.64	6.00			6.00		6.00
28/4/2022	001-002-000008391	JORGE VASQUEZ	9.29		1.11	10.40			10.40		10.40
28/4/2022	001-002-000008399	CONSUMIDOR FINAL	7.14		0.86	8.00			8.00		8.00
28/4/2022	001-002-000008385	CONSUMIDOR FINAL	14.06		1.69	15.75			15.75		15.75
28/4/2022	001-002-000008389	NEY GUDIÑO	12.05		1.45	13.50			13.50		13.50
28/4/2022	001-002-000008387	CONSUMIDOR FINAL	9.46	2.00	1.14	12.60			12.60		12.60
28/4/2022	001-002-000008400	CONSUMIDOR FINAL	58.30	2.00	7.00	67.30			67.30		67.30
28/4/2022	001-002-000008396	GALO LAPO	20.04		2.40	22.44			22.44		22.44
28/4/2022	004-002-000000671	CONSUMIDOR FINAL	71.12		8.53	79.65			79.65		79.65
28/4/2022	004-002-000000672	CONSUMIDOR FINAL	22.41		2.69	25.10			25.10		25.10
29/4/2022	001-002-000008419	INMOBILIARIA HUILCO	98.21		11.79	110.00			110.00		110.00
29/4/2022	001-002-000008411	CONSUMIDOR FINAL	27.59		3.31	30.90			30.90		30.90
29/4/2022	001-002-000008417	CONSUMIDOR FINAL	38.21		4.59	42.80			42.80		42.80
29/4/2022	001-002-000008406	BYRON ROA	24.38		2.93	27.31			27.31		27.31
29/4/2022	001-002-000008430	CONSUMIDOR FINAL	48.64	21.16	5.84	75.64			75.64		75.64
29/4/2022	001-002-000008423	INMOBILIARIA HUILCO	1,946.34		233.56	2,179.90			2,179.90		2,179.90
29/4/2022	001-002-000008424	INMOBILIARIA HUILCO	1,042.37		125.08	1,167.45			1,167.45		1,167.45
29/4/2022	001-002-000008431	CONSUMIDOR FINAL	21.12		2.53	23.65			23.65		23.65
29/4/2022	001-002-000008429	RICKY MORA ROJAS	18.26		2.19	20.45			20.45		20.45
29/4/2022	001-002-000008432	CONSUMIDOR FINAL	24.24	8.00	2.91	35.15			35.15		35.15
29/4/2022	001-002-000008425	INMOBILIARIA HUILCO	410.04	0.30	49.20	459.54			459.54		459.54
29/4/2022	001-002-000008412	ASOCIACION CERVECERIA ECUADOR	7.14		0.86	8.00			8.00		8.00
29/4/2022	001-002-000008404	CONSUMIDOR FINAL	2.41		0.29	2.70			2.70		2.70
29/4/2022	001-002-000008407	BYRON ROA		110.00	-	110.00			110.00		110.00
29/4/2022	001-002-000008415	CONSUMIDOR FINAL	118.38	19.55	14.21	152.14			152.14		152.14
29/4/2022	001-002-000008414	CONSUMIDOR FINAL	97.46	58.35	11.70	167.51			167.51		167.51
29/4/2022	001-002-000008409	CONSUMIDOR FINAL	24.78		2.97	27.75			27.75		27.75
29/4/2022	001-002-000008402	RODRIGO SANMARTIN	22.01		2.64	24.65			24.65		24.65
29/4/2022	001-002-000008420	INMOBILIARIA HUILCO	2,063.21		247.59	2,310.80			2,310.80		2,310.80
29/4/2022	001-002-000008428	INMOBILIARIA HUILCO	431.70	55.00	51.80	538.50			538.50		538.50
29/4/2022	001-002-000008403	BYRON ROA	223.35		26.80	250.15			250.15		250.15
29/4/2022	001-002-000008410	CONSUMIDOR FINAL	37.95		4.55	42.50			42.50		42.50
29/4/2022	001-002-000008401	CONSUMIDOR FINAL	38.71		4.65	43.36			43.36		43.36
29/4/2022	001-002-000008421	CARLOS CASTRO	5.80		0.70	6.50			6.50		6.50
29/4/2022	001-002-000008408	IMELDA VILLACIS	29.11		3.49	32.60			32.60		32.60
		SUMAN Y PASAN	12,549.85	1,074.44	1,505.98	15,130.27	-	0.26	15,130.01	-	15,130.01



EMPRESA CENTRO COMERCIAL "EL HUERTO"
AUXILIAR DE VENTA

ANEXO 4

SEMANA: 23 AL 30 DE ABRIL							ANTICIPO RETENCIÓN		TOTAL PAGAR	FORMA DE PAGO	
FECHA	NRO. FACTURA	PROVEEDOR	SUB. 12%	SUB. 0%	IVA 12%	TOTAL	30%	1.75%		CREDITO	EFFECTIVO
		VIENEN	12,549.85	1,074.44	1,505.98	15,130.27	-	0.26	15,130.01	-	15,130.01
29/4/2022	001-002-000008422	INMOBILIARIA HUILCO	142.46	130.30	17.10	289.86			289.86		289.86
29/4/2022	001-002-000008426	INMOBILIARIA HUILCO	2,238.66		268.64	2,507.30			2,507.30		2,507.30
29/4/2022	001-002-000008434	CONSUMIDOR FINAL	14.11		1.69	15.80			15.80		15.80
29/4/2022	001-002-000008427	BYRON ROA	196.43		23.57	220.00			220.00		220.00
29/4/2022	001-002-000008416	MIRIAM SANTIN	17.50		2.10	19.60			19.60		19.60
29/4/2022	001-002-000008418	INMOBILIARIA HUILCO	932.19	26.00	111.86	1,070.05			1,070.05		1,070.05
29/4/2022	001-002-000008413	CONSUMIDOR FINAL	17.86		2.14	20.00			20.00		20.00
29/4/2022	001-002-000008405	CONSUMIDOR FINAL	58.93	8.50	7.07	74.50			74.50		74.50
29/4/2022	005-002-000001150	AMPARO JARAMILLO	27.32	8.50	3.28	39.10			39.10		39.10
29/4/2022	005-002-000001151	CONSUMIDOR FINAL	24.06	8.80	2.89	35.75			35.75		35.75
29/4/2022	005-002-000001149	CONSUMIDOR FINAL	32.90	26.95	3.95	63.80			63.80		63.80
30/4/2022	005-002-000001152	CONSUMIDOR FINAL	69.33	26.75	8.32	104.40			104.40		104.40
30/4/2022	005-002-000001153	CONSUMIDOR FINAL	4.60	6.80	0.55	11.95			11.95		11.95
30/4/2022	001-002-000008448	CONSUMIDOR FINAL	25.22		3.03	28.25			28.25		28.25
30/4/2022	001-002-000008435	CONSUMIDOR FINAL	14.64		1.76	16.40			16.40		16.40
30/4/2022	001-002-000008441	CONSUMIDOR FINAL	81.03	20.10	9.72	110.85			110.85		110.85
30/4/2022	001-002-000008446	CONSUMIDOR FINAL	49.78	141.75	5.97	197.50			197.50		197.50
30/4/2022	001-002-000008449	CONSUMIDOR FINAL	12.32		1.48	13.80			13.80		13.80
30/4/2022	001-002-000008438	DARREN O'RIORDAN	8.48		1.02	9.50			9.50		9.50
30/4/2022	001-002-000008436	CONSUMIDOR FINAL	1.34		0.16	1.50			1.50		1.50
30/4/2022	001-002-000008439	CONSUMIDOR FINAL	20.98		2.52	23.50			23.50		23.50
30/4/2022	001-002-000008447	CONSUMIDOR FINAL	42.05	0.75	5.05	47.85			47.85		47.85
30/4/2022	001-002-000008440	CONSUMIDOR FINAL	64.38	13.75	7.73	85.86			85.86		85.86
30/4/2022	001-002-000008437	CONSUMIDOR FINAL	68.17	16.00	8.18	92.35			92.35		92.35
30/4/2022	001-002-000008443	CONSUMIDOR FINAL	121.21	18.78	14.55	154.54			154.54		154.54
30/4/2022	001-002-000008442	CONSUMIDOR FINAL	59.85	76.00	7.18	143.03			143.03		143.03
30/4/2022	001-002-000008444	LEON OCHOA		10.75	-	10.75			10.75		10.75
		TOTALES	16,895.65	1,614.92	2,027.48	20,538.05	-	0.26	20,537.79	-	20,537.79



EMPRESA CENTRO COMERCIAL "EL HUERTO"
AUXILIAR DE VENTA

ANEXO 5

SEMANA: 01 AL 07 DE MAYO							ANTICIPO RETENCIÓN		TOTAL PAGAR	FORMA DE PAGO	
FECHA	NRO. FACTURA	PROVEEDOR	SUB. 12%	SUB. 0%	IVA 12%	TOTAL	30%	1.75%		CREDITO	EFFECTIVO
1/5/2022	001-002-000008456	CONSUMIDOR FINAL	13.66		1.64	15.30			15.30		15.30
1/5/2022	005-002-000001154	CONSUMIDOR FINAL	16.17	16.10	1.94	34.21			34.21		34.21
1/5/2022	001-002-000008451	BAYER JESSE THOMAS	4.73		0.57	5.30			5.30		5.30
1/5/2022	001-002-000008459	CONSUMIDOR FINAL	2.95		0.35	3.30			3.30		3.30
1/5/2022	001-002-000008454	GRACIELA NAMICELA	27.46		3.30	30.76			30.76		30.76
1/5/2022	001-002-000008457	CONSUMIDOR FINAL	13.75	2.00	1.65	17.40			17.40		17.40
1/5/2022	001-002-000008450	CONSUMIDOR FINAL	31.12		3.73	34.85			34.85		34.85
1/5/2022	001-002-000008458	CONSUMIDOR FINAL	20.09		2.41	22.50			22.50		22.50
1/5/2022	001-002-000008453	MANUEL NEYRA	7.41		0.89	8.30			8.30		8.30
1/5/2022	001-002-000008452	CONSUMIDOR FINAL		8.50	-	8.50			8.50		8.50
1/5/2022	001-002-000008455	OVER YAGUACHI	4.91		0.59	5.50			5.50		5.50
2/5/2022	005-002-000001155	MARIA ABAD	24.37	25.15	2.92	52.44			52.44		52.44
2/5/2022	005-002-000001156	CONSUMIDOR FINAL	40.85		4.90	45.75			45.75		45.75
2/5/2022	001-002-000008468	XIMENA LEON	61.38	10.50	7.37	79.25			79.25		79.25
2/5/2022	001-002-000008463	CONSUMIDOR FINAL	15.36		1.84	17.20			17.20		17.20
2/5/2022	001-002-000008477	CONSUMIDOR FINAL	10.71		1.29	12.00			12.00		12.00
2/5/2022	001-002-000008480	CONSUMIDOR FINAL	74.15	35.75	8.90	118.80			118.80		118.80
2/5/2022	001-002-000008460	BYRON ROA	31.88		3.83	35.71			35.71		35.71
2/5/2022	001-002-000008476	CONSUMIDOR FINAL	15.94		1.91	17.85			17.85		17.85
2/5/2022	001-002-000008466	TORRES IVAN	10.71		1.29	12.00			12.00		12.00
2/5/2022	001-002-000008471	JUAN PALACIOS	37.95		4.55	42.50			42.50		42.50
2/5/2022	001-002-000008484	CONSUMIDOR FINAL	42.72		5.13	47.85			47.85		47.85
2/5/2022	001-002-000008483	JOSE VALDIVIESO	8.26		0.99	9.25			9.25		9.25
2/5/2022	001-002-000008474	CONSUMIDOR FINAL	34.11	24.40	4.09	62.60			62.60		62.60
2/5/2022	001-002-000008481	CARL ETIENNE MORRISSETTE	6.03		0.72	6.75			6.75		6.75
2/5/2022	001-002-000008464	OLMEDO CEVALLOS	3.08	7.50	0.37	10.95			10.95		10.95
2/5/2022	001-002-000008470	BENOIT BERNARD MONTAGNIER	22.14		2.66	24.80			24.80		24.80
2/5/2022	001-002-000008475	CONSUMIDOR FINAL	75.93	57.68	9.11	142.72			142.72		142.72
2/5/2022	001-002-000008461	CONSUMIDOR FINAL	36.96		4.44	41.40			41.40		41.40
2/5/2022	001-002-000008487	MIGUEL CASILLAS	19.64		2.36	22.00			22.00		22.00
2/5/2022	001-002-000008486	MANUEL BASURTO	1.61		0.19	1.80			1.80		1.80
2/5/2022	005-002-000001157	CONSUMIDOR FINAL	3.57	5.50	0.43	9.50			9.50		9.50
2/5/2022	001-002-000008469	CONSUMIDOR FINAL	100.71	7.10	12.09	119.90			119.90		119.90
2/5/2022	001-002-000008465	CONSUMIDOR FINAL	58.48	21.00	7.02	86.50			86.50		86.50
2/5/2022	001-002-000008462	BRIGITTE AGUILERA	8.48		1.02	9.50			9.50		9.50
2/5/2022	001-002-000008473	CONSUMIDOR FINAL	72.41	10.76	8.69	91.86			91.86		91.86
2/5/2022	001-002-000008482	CONSUMIDOR FINAL	63.86	38.55	7.66	110.07			110.07		110.07
2/5/2022	001-002-000008478	JACKELINE TORRES	5.87	6.50	0.70	13.07			13.07		13.07
2/5/2022	001-002-000008479	JOSE VIVAR	10.67		1.28	11.95			11.95		11.95
2/5/2022	001-002-000008485	CONSUMIDOR FINAL	18.23		2.19	20.42			20.42		20.42
3/5/2022	005-002-000001159	CONSUMIDOR FINAL	8.21	14.45	0.99	23.65			23.65		23.65
3/5/2022	005-002-000001158	CONSUMIDOR FINAL	8.93		1.07	10.00			10.00		10.00
		SUMAN Y PASAN	1,075.45	291.44	129.05	1,495.94	-	-	1,495.94	-	1,495.94



EMPRESA CENTRO COMERCIAL "EL HUERTO"
AUXILIAR DE VENTA

ANEXO 5

SEMANA: 01 AL 07 DE MAYO							ANTICIPO RETENCION		TOTAL PAGAR	FORMA DE PAGO	
FECHA	NRO. FACTURA	PROVEEDOR	SUB. 12%	SUB. 0%	IVA 12%	TOTAL	30%	1.75%		CREDITO	EFFECTIVO
		VIENEN	1,075.45	291.44	129.05	1,495.94	-	-	1,495.94	-	1,495.94
3/5/2022	004-002-00000674	CONSUMIDOR FINAL	7.41		0.89	8.30			8.30		8.30
3/5/2022	004-002-00000673	CONSUMIDOR FINAL	15.31		1.84	17.15			17.15		17.15
3/5/2022	004-002-00000675	CONSUMIDOR FINAL	7.59		0.91	8.50			8.50		8.50
3/5/2022	001-002-000008494	HERMEL BEJARANO	17.50		2.10	19.60			19.60		19.60
3/5/2022	001-002-000008506	CONSUMIDOR FINAL	57.96	17.75	6.96	82.67			82.67		82.67
3/5/2022	001-002-000008501	MUNICIPIO DE LOJA	17.41		2.09	19.50			19.50		19.50
3/5/2022	001-002-000008498	LUIS CARPIO	3.93		0.47	4.40			4.40		4.40
3/5/2022	001-002-000008499	HORACIO MAJOJO	34.78		4.17	38.95			38.95		38.95
3/5/2022	001-002-000008500	CONSUMIDOR FINAL	59.64	2.50	7.16	69.30			69.30		69.30
3/5/2022	001-002-000008497	FRANCISCO RIOFRIO	36.61		4.39	41.00			41.00		41.00
3/5/2022	001-002-000008492	HUISMAN ANNEMIEKE		3.50	-	3.50			3.50		3.50
3/5/2022	001-002-000008496	CELINA VASQUEZ	16.96		2.04	19.00			19.00		19.00
3/5/2022	001-002-000008488	CONSUMIDOR FINAL	28.93		3.47	32.40			32.40		32.40
3/5/2022	001-002-000008504	CONSUMIDOR FINAL	28.71	1.00	3.45	33.16			33.16		33.16
3/5/2022	001-002-000008508	CONSUMIDOR FINAL	74.30	14.00	8.92	97.22			97.22		97.22
3/5/2022	001-002-000008507	CONSUMIDOR FINAL	14.29		1.71	16.00			16.00		16.00
3/5/2022	001-002-000008490	IMPOEXPOR AGUA VILCAMUNDO	66.79		8.01	74.80			74.80		74.80
3/5/2022	001-002-000008503	CONSUMIDOR FINAL	33.08	11.90	3.97	48.95			48.95		48.95
3/5/2022	001-002-000008505	CONSUMIDOR FINAL	37.72	12.60	4.53	54.85			54.85		54.85
3/5/2022	001-002-000008502	CONSUMIDOR FINAL	44.75	10.50	5.37	60.62			60.62		60.62
3/5/2022	001-002-000008495	MILTON MENA	5.00		0.60	5.60			5.60		5.60
3/5/2022	001-002-000008491	JENICE MC ALEVY	45.71	6.50	5.49	57.70			57.70		57.70
3/5/2022	001-002-000008489	IMPOEXPOR AGUA VILCAMUNDO	70.54		8.46	79.00			79.00		79.00
4/5/2022	004-002-00000676	CONSUMIDOR FINAL	5.45		0.65	6.10			6.10		6.10
4/5/2022	001-002-000008530	CONSUMIDOR FINAL	27.18		3.26	30.44			30.44		30.44
4/5/2022	001-002-000008528	CONSUMIDOR FINAL	43.57	24.15	5.23	72.95			72.95		72.95
4/5/2022	005-002-000001164	ALBA AGREDA	32.46	4.90	3.90	41.26			41.26		41.26
4/5/2022	005-002-000001162	CONSUMIDOR FINAL	26.03	1.55	3.12	30.70			30.70		30.70
4/5/2022	005-002-000001161	ANA BRICEÑO	34.20	8.50	4.10	46.80			46.80		46.80
4/5/2022	004-002-00000677	CONSUMIDOR FINAL	23.21		2.79	26.00			26.00		26.00
4/5/2022	001-002-000008514	CONSUMIDOR FINAL	87.05	11.94	10.45	109.44			109.44		109.44
4/5/2022	001-002-000008522	TAKINA NUNA	116.92	70.50	14.03	201.45			201.45		201.45
4/5/2022	001-002-000008527	CONSUMIDOR FINAL	86.43	22.15	10.37	118.95			118.95		118.95
4/5/2022	001-002-000008526	CONSUMIDOR FINAL	83.97	6.50	10.08	100.55			100.55		100.55
4/5/2022	001-002-000008515	CONSUMIDOR FINAL	148.29	12.95	17.79	179.03			179.03		179.03
4/5/2022	001-002-000008516	CONSUMIDOR FINAL	93.30	87.50	11.20	192.00			192.00		192.00
4/5/2022	001-002-000008521	TAKINA NUNA	116.43		13.97	130.40			130.40		130.40
4/5/2022	001-002-000008509	ALBA JUMBO	15.67		1.88	17.55			17.55		17.55
4/5/2022	001-002-000008524	PHILIP CLARK LARSTONE		25.00	-	25.00			25.00		25.00
4/5/2022	001-002-000008518	CONSUMIDOR FINAL	93.45		11.21	104.66			104.66		104.66
4/5/2022	001-002-000008513	JENICE MC ALEVY	14.73		1.77	16.50			16.50		16.50
		SUMAN Y PASAN	2,850.50	647.33	342.06	3,839.89	-	-	3,839.89	-	3,839.89



EMPRESA CENTRO COMERCIAL "EL HUERTO"
AUXILIAR DE VENTA

ANEXO 5

SEMANA: 01 AL 07 DE MAYO							ANTICIPO RETENCION		TOTAL PAGAR	FORMA DE PAGO	
FECHA	NRO. FACTURA	PROVEEDOR	SUB. 12%	SUB. 0%	IVA 12%	TOTAL	30%	1.75%		CREDITO	EFFECTIVO
		VIENEN	2,850.50	647.33	342.06	3,839.89	-	-	3,839.89	-	3,839.89
4/5/2022	001-002-000008512	CONSUMIDOR FINAL		5.00	-	5.00			5.00		5.00
4/5/2022	001-002-000008520	CONSUMIDOR FINAL	9.82	28.90	1.18	39.90			39.90		39.90
4/5/2022	001-002-000008517	VIORICA COBZARU	1.70		0.20	1.90			1.90		1.90
4/5/2022	001-002-000008523	CONSUMIDOR FINAL	69.11	20.45	8.29	97.85			97.85		97.85
4/5/2022	001-002-000008511	HOVER ORTEGA	20.00	14.80	2.40	37.20			37.20		37.20
4/5/2022	001-002-000008531	CONSUMIDOR FINAL	8.75		1.05	9.80			9.80		9.80
5/5/2022	005-002-000001166	CONSUMIDOR FINAL	133.53	18.00	16.02	167.55			167.55		167.55
5/5/2022	005-002-000001167	CONSUMIDOR FINAL	1.79	2.00	0.21	4.00			4.00		4.00
5/5/2022	005-002-000001168	CONSUMIDOR FINAL	10.31	2.40	1.24	13.95			13.95		13.95
5/5/2022	001-002-000008550	CONSUMIDOR FINAL	23.04	7.00	2.76	32.80			32.80		32.80
5/5/2022	001-002-000008535	CONSUMIDOR FINAL		24.05	-	24.05			24.05		24.05
5/5/2022	001-002-000008533	SEGUNDO ROMERO	15.85		1.90	17.75			17.75		17.75
5/5/2022	001-002-000008541	SARA SAMANIEGO	108.93		13.07	122.00			122.00		122.00
5/5/2022	001-002-000008543	RYAN REBERTON	15.27		1.83	17.10			17.10		17.10
5/5/2022	001-002-000008548	CONSUMIDOR FINAL	19.27	0.25	2.31	21.83			21.83		21.83
5/5/2022	001-002-000008538	DANIEL EGUIGUREN	7.59		0.91	8.50			8.50		8.50
5/5/2022	001-002-000008546	CONSUMIDOR FINAL	4.29		0.51	4.80			4.80		4.80
5/5/2022	001-002-000008537	CONSUMIDOR FINAL	12.72		1.53	14.25			14.25		14.25
5/5/2022	001-002-000008540	SEGUNDO VALENCIA	30.36		3.64	34.00			34.00		34.00
5/5/2022	001-002-000008549	CONSUMIDOR FINAL	12.89		1.55	14.44			14.44		14.44
5/5/2022	001-002-000008534	CHARLIE LYMAN WISE	6.70		0.80	7.50			7.50		7.50
5/5/2022	001-002-000008532	SEGUNDO ROMERO	71.25		8.55	79.80			79.80		79.80
5/5/2022	001-002-000008539	CARL MORRISSETTE MARSAN	12.50		1.50	14.00			14.00		14.00
5/5/2022	001-002-000008536	CONSUMIDOR FINAL	21.47		2.58	24.05			24.05		24.05
5/5/2022	001-002-000008544	CONSUMIDOR FINAL	33.21	2.00	3.99	39.20			39.20		39.20
5/5/2022	004-002-000000678	CONSUMIDOR FINAL	16.96	12.50	2.04	31.50			31.50		31.50
6/5/2022	001-002-000008559	CONSUMIDOR FINAL	37.01	19.35	4.44	60.80			60.80		60.80
6/5/2022	001-002-000008569	CONSUMIDOR FINAL	62.82	11.15	7.54	81.51			81.51		81.51
6/5/2022	001-002-000008564	RICKY MORA	45.27		5.43	50.70			50.70		50.70
6/5/2022	001-002-000008556	CONSUMIDOR FINAL	86.25	11.60	10.35	108.20			108.20		108.20
6/5/2022	001-002-000008562	JUAN RAMON	18.75		2.25	21.00			21.00		21.00
6/5/2022	001-002-000008552	HERNAN CORTEZ	57.14		6.86	64.00			64.00		64.00
6/5/2022	001-002-000008563	CONSUMIDOR FINAL	118.79	5.30	14.25	138.34			138.34		138.34
6/5/2022	001-002-000008551	CONSUMIDOR FINAL	16.96		2.04	19.00			19.00		19.00
6/5/2022	001-002-000008558	CONSUMIDOR FINAL	52.54	20.50	6.30	79.34			79.34		79.34
6/5/2022	001-002-000008553	JORGE SALAZAR	28.84		3.46	32.30			32.30		32.30
6/5/2022	001-002-000008560	CONSUMIDOR FINAL	64.78	25.10	7.77	97.65			97.65		97.65
6/5/2022	001-002-000008555	CONSUMIDOR FINAL	88.53	7.00	10.62	106.15			106.15		106.15
6/5/2022	001-002-000008566	CONSUMIDOR FINAL	59.73		7.17	66.90			66.90		66.90
6/5/2022	001-002-000008554	CONSUMIDOR FINAL	14.29		1.71	16.00			16.00		16.00
6/5/2022	005-002-000001170	CONSUMIDOR FINAL	60.64	1.95	7.28	69.87			69.87		69.87
		SUMAN Y PASAN	4,330.15	886.63	519.62	5,736.40	-	-	5,736.40	-	5,736.40



EMPRESA CENTRO COMERCIAL "EL HUERTO"
AUXILIAR DE VENTA

ANEXO 5

SEMANA: 01 AL 07 DE MAYO							ANTICIPO RETENCIÓN		TOTAL PAGAR	FORMA DE PAGO	
FECHA	NRO. FACTURA	PROVEEDOR	SUB. 12%	SUB. 0%	IVA 12%	TOTAL	30%	1.75%		CREDITO	EFFECTIVO
		PASAN	4,330.15	886.63	519.62	5,736.40	-	-	5,736.40	-	5,736.40
6/5/2022	005-002-000001172	CONSUMIDOR FINAL	8.17		0.98	9.15			9.15		9.15
6/5/2022	005-002-000001171	CONSUMIDOR FINAL	5.18		0.62	5.80			5.80		5.80
6/5/2022	005-002-000001169	CONSUMIDOR FINAL	193.93	21.90	23.27	239.10			239.10		239.10
6/5/2022	005-002-000001173	CONSUMIDOR FINAL	37.95		4.55	42.50			42.50		42.50
6/5/2022	001-002-000008568	CONSUMIDOR FINAL		15.00	-	15.00			15.00		15.00
6/5/2022	001-002-000008561	CONSUMIDOR FINAL	65.27	10.00	7.83	83.10			83.10		83.10
6/5/2022	001-002-000008565	CONSUMIDOR FINAL	107.72	12.25	12.93	132.90			132.90		132.90
6/5/2022	004-002-000000680	CONSUMIDOR FINAL	16.52		1.98	18.50			18.50		18.50
6/5/2022	004-002-000000679	CONSUMIDOR FINAL	26.25		3.15	29.40			29.40		29.40
7/5/2022	005-002-000001175	CONSUMIDOR FINAL	24.38	3.00	2.93	30.31			30.31		30.31
7/5/2022	005-002-000001174	CONSUMIDOR FINAL	40.98	11.85	4.92	57.75			57.75		57.75
7/5/2022	005-002-000001177	CONSUMIDOR FINAL	9.82		1.18	11.00			11.00		11.00
7/5/2022	001-002-000008581	CONSUMIDOR FINAL	5.80		0.70	6.50			6.50		6.50
7/5/2022	001-002-000008582	CONSUMIDOR FINAL	22.63	42.50	2.72	67.85			67.85		67.85
7/5/2022	001-002-000008579	MARCO LEON	793.98	94.25	95.28	983.51			983.51		983.51
7/5/2022	001-002-000008572	CONSUMIDOR FINAL	16.52		1.98	18.50			18.50		18.50
7/5/2022	001-002-000008580	MARCO LEON	58.75		7.05	65.80			65.80		65.80
7/5/2022	001-002-000008578	MARCO LEON	843.84	39.50	101.26	984.60			984.60		984.60
7/5/2022	001-002-000008570	JUDHY MAZA	38.57	56.95	4.63	100.15			100.15		100.15
7/5/2022	001-002-000008576	TONY GONZALEZ	299.11		35.89	335.00			335.00		335.00
7/5/2022	001-002-000008574	FREDDY CAPA	35.71		4.29	40.00			40.00		40.00
7/5/2022	001-002-000008583	CONSUMIDOR FINAL	26.61	18.45	3.19	48.25			48.25		48.25
7/5/2022	001-002-000008573	MARTHA CORONEL	49.69		5.96	55.65			55.65		55.65
7/5/2022	001-002-000008575	CONSUMIDOR FINAL	8.53		1.02	9.55			9.55		9.55
7/5/2022	001-002-000008571	JOSE TACURI	10.94		1.31	12.25			12.25		12.25
7/5/2022	004-002-000000681	CONSUMIDOR FINAL	22.72	9.00	2.73	34.45			34.45		34.45
		TOTALES	7,099.72	1,221.28	851.97	9,172.97	-	-	9,172.97	-	9,172.97



EMPRESA CENTRO COMERCIAL "EL HUERTO"
AUXILIAR DE VENTA

ANEXO 6

SEMANA: 08 AL 15 DE MAYO							ANTICIPO RETENCIÓN		TOTAL PAGAR	FORMA DE PAGO	
FECHA	NRO. FACTURA	PROVEEDOR	SUB. 12%	SUB. 0%	IVA 12%	TOTAL	30%	1.75%		CREDITO	EFFECTIVO
8/5/2022	005-002-000001179	CONSUMIDOR FINAL		8.63	-	8.63			8.63		8.63
8/5/2022	005-002-000001178	AVILA BRAULIO	24.42	7.90	2.93	35.25			35.25		35.25
8/5/2022	001-002-000008585	CONSUMIDOR FINAL	62.50	2.50	7.50	72.50			72.50		72.50
8/5/2022	001-002-000008584	CELINA VASQUEZ	9.50		1.14	10.64			10.64		10.64
8/5/2022	005-002-000001180	CONSUMIDOR FINAL	6.96	1.65	0.84	9.45			9.45		9.45
9/5/2022	001-002-000008593	DARREN O'RIORDAN	36.61		4.39	41.00			41.00		41.00
9/5/2022	001-002-000008611	CONSUMIDOR FINAL	68.71	19.00	8.25	95.96			95.96		95.96
9/5/2022	001-002-000008616	CONSUMIDOR FINAL	25.63	3.30	3.08	32.01			32.01		32.01
9/5/2022	001-002-000008596	ALONSO RODRIGUEZ	4.69		0.56	5.25			5.25		5.25
9/5/2022	001-002-000008605	MARIA LEON	62.37		7.48	69.85			69.85		69.85
9/5/2022	001-002-000008589	WILSON MEDINA	19.82		2.38	22.20			22.20		22.20
9/5/2022	001-002-000008607	CONSUMIDOR FINAL	31.88		3.83	35.71			35.71		35.71
9/5/2022	001-002-000008597	CONSUMIDOR FINAL	48.28	12.35	5.79	66.42			66.42		66.42
9/5/2022	001-002-000008614	CONSUMIDOR FINAL	13.30		1.60	14.90			14.90		14.90
9/5/2022	001-002-000008591	CONSUMIDOR FINAL	62.30	11.60	7.48	81.38			81.38		81.38
9/5/2022	001-002-000008603	MANUEL BASURTO	4.02		0.48	4.50			4.50		4.50
9/5/2022	001-002-000008592	DARREN O'RIORDAN	27.63		3.32	30.95			30.95		30.95
9/5/2022	001-002-000008601	CONSUMIDOR FINAL	112.90	22.10	13.55	148.55			148.55		148.55
9/5/2022	001-002-000008587	CONSUMIDOR FINAL	51.57	20.00	6.19	77.76			77.76		77.76
9/5/2022	001-002-000008595	CONSUMIDOR FINAL	84.55	54.60	10.15	149.30			149.30		149.30
9/5/2022	001-002-000008594	DARWIN LEON	30.71		3.69	34.40			34.40		34.40
9/5/2022	001-002-000008615	CONSUMIDOR FINAL	15.18		1.82	17.00			17.00		17.00
9/5/2022	005-002-000001182	CONSUMIDOR FINAL	21.61	7.00	2.59	31.20			31.20		31.20
9/5/2022	005-002-000001181	CONSUMIDOR FINAL	98.85	9.40	11.86	120.11			120.11		120.11
9/5/2022	001-002-000008609	CONSUMIDOR FINAL	13.79		1.65	15.44			15.44		15.44
9/5/2022	001-002-000008598	CONSUMIDOR FINAL	90.00	9.75	10.80	110.55			110.55		110.55
9/5/2022	001-002-000008590	CONSUMIDOR FINAL	50.00	19.25	6.00	75.25			75.25		75.25
9/5/2022	001-002-000008608	TOM OSHER	85.94		10.31	96.25			96.25		96.25
9/5/2022	001-002-000008610	CONSUMIDOR FINAL	46.91	13.75	5.63	66.29			66.29		66.29
9/5/2022	001-002-000008604	CONSUMIDOR FINAL	12.95		1.55	14.50			14.50		14.50
9/5/2022	001-002-000008588	CONSUMIDOR FINAL	62.77	13.70	7.53	84.00			84.00		84.00
9/5/2022	001-002-000008602	CONSUMIDOR FINAL	118.99		14.28	133.27			133.27		133.27
9/5/2022	001-002-000008599	ELICIA GUERRERO	5.31		0.64	5.95			5.95		5.95
9/5/2022	001-002-000008600	VICTOR SANMARTIN	13.17		1.58	14.75			14.75		14.75
9/5/2022	004-002-000000682	CONSUMIDOR FINAL	98.79		11.85	110.64			110.64		110.64
9/5/2022	004-002-000000683	CONSUMIDOR FINAL	91.07		10.93	102.00			102.00		102.00
9/5/2022	004-002-000000684	CONSUMIDOR FINAL	91.07		10.93	102.00			102.00		102.00
10/5/2022	001-002-000008624	CONSUMIDOR FINAL	61.41	9.20	7.37	77.98			77.98		77.98
10/5/2022	001-002-000008621	DIANA LUDEÑA	5.04	1.00	0.60	6.64			6.64		6.64
10/5/2022	001-002-000008629	CONSUMIDOR FINAL	110.76	14.80	13.29	138.85			138.85		138.85
10/5/2022	001-002-000008622	ABRAHAM VICENTE ALMEIDA	22.72		2.73	25.45			25.45		25.45
10/5/2022	001-002-000008626	CONSUMIDOR FINAL	85.13	4.10	10.22	99.45			99.45		99.45
10/5/2022	001-002-000008627	CONSUMIDOR FINAL	137.95		16.55	154.50			154.50		154.50
		SUMAN Y PASAN	2,127.76	265.58	255.33	2,648.67	-	-	2,648.67	-	2,648.67



EMPRESA CENTRO COMERCIAL "EL HUERTO"
AUXILIAR DE VENTA

ANEXO 6

SEMANA: 08 AL 15 DE MAYO							ANTICIPO RETENCION		TOTAL PAGAR	FORMA DE PAGO	
FECHA	NRO. FACTURA	PROVEEDOR	SUB. 12%	SUB. 0%	IVA 12%	TOTAL	30%	1.75%		CREDITO	EFFECTIVO
		VIENEN	2,127.76	265.58	255.33	2,648.67	-	-	2,648.67	-	2,648.67
10/5/2022	001-002-000008625	CONSUMIDOR FINAL	127.15	4.00	15.26	146.41			146.41		146.41
10/5/2022	001-002-000008623	MANUEL CANGO		6.00	-	6.00			6.00		6.00
10/5/2022	001-002-000008617	LAWRENCE WILLIAM EVANS	6.25		0.75	7.00			7.00		7.00
10/5/2022	001-002-000008630	DIEGO ROMAN	50.31	4.00	6.04	60.35			60.35		60.35
10/5/2022	005-002-000001185	CONSUMIDOR FINAL	48.62	5.50	5.83	59.95			59.95		59.95
10/5/2022	005-002-000001184	CONSUMIDOR FINAL		4.50	-	4.50			4.50		4.50
10/5/2022	005-002-000001183	CONSUMIDOR FINAL	43.13	19.00	5.18	67.31			67.31		67.31
10/5/2022	001-002-000008631	CONSUMIDOR FINAL	29.20	21.00	3.50	53.70			53.70		53.70
11/5/2022	005-002-000001186	MAXIMO ALVAREZ	41.34	5.50	4.96	51.80			51.80		51.80
11/5/2022	001-002-000008665	CONSUMIDOR FINAL	60.45	12.00	7.25	79.70			79.70		79.70
11/5/2022	001-002-000008649	CONSUMIDOR FINAL	138.21		16.59	154.80			154.80		154.80
11/5/2022	001-002-000008640	CONSUMIDOR FINAL	60.15		7.22	67.37			67.37		67.37
11/5/2022	001-002-000008647	SANTIAGO YACELGA	78.58		9.43	88.01			88.01		88.01
11/5/2022	001-002-000008663	CONSUMIDOR FINAL	21.79		2.61	24.40			24.40		24.40
11/5/2022	001-002-000008641	CONSUMIDOR FINAL	90.80	14.05	10.90	115.75			115.75		115.75
11/5/2022	001-002-000008657	MANUEL MACANCHI	8.30		1.00	9.30		0.15	9.15		9.15
11/5/2022	001-002-000008639	CONSUMIDOR FINAL	48.07	18.40	5.77	72.24			72.24		72.24
11/5/2022	001-002-000008662	CONSUMIDOR FINAL	17.05		2.05	19.10			19.10		19.10
11/5/2022	001-002-000008660	CONSUMIDOR FINAL	51.98	4.00	6.24	62.22			62.22		62.22
11/5/2022	001-002-000008651	CONSUMIDOR FINAL	132.96	3.00	15.96	151.92			151.92		151.92
11/5/2022	001-002-000008666	CONSUMIDOR FINAL	0.89	6.65	0.11	7.65			7.65		7.65
11/5/2022	001-002-000008655	DORA CASTILLO	27.23		3.27	30.50			30.50		30.50
11/5/2022	001-002-000008636	CONSUMIDOR FINAL	16.25		1.95	18.20			18.20		18.20
11/5/2022	001-002-000008642	CONSUMIDOR FINAL	96.74	7.00	11.61	115.35			115.35		115.35
11/5/2022	001-002-000008645	ESTEBAN BELTRAN	6.79		0.81	7.60			7.60		7.60
11/5/2022	004-002-000000685	JUNTA DE AGUA POTABLE	97.77		11.73	109.50			109.50		109.50
11/5/2022	001-002-000008634	CONSUMIDOR FINAL	109.82		13.18	123.00			123.00		123.00
11/5/2022	001-002-000008652	CONSUMIDOR FINAL	91.74	42.75	11.01	145.50			145.50		145.50
11/5/2022	001-002-000008650	SANTIAGO YACELGA	15.85		1.90	17.75			17.75		17.75
11/5/2022	001-002-000008656	CONSUMIDOR FINAL	172.10	1.95	20.65	194.70			194.70		194.70
11/5/2022	001-002-000008664	CONSUMIDOR FINAL	50.98	6.25	6.12	63.35			63.35		63.35
11/5/2022	001-002-000008648	ECOLGY FARM CIA LTDA	2.23		0.27	2.50		0.04	2.46		2.46
11/5/2022	001-002-000008643	CONSUMIDOR FINAL	127.54		15.30	142.84			142.84		142.84
11/5/2022	001-002-000008637	CONSUMIDOR FINAL	3.57		0.43	4.00			4.00		4.00
11/5/2022	001-002-000008646	CONSUMIDOR FINAL	77.14	71.00	9.26	157.40			157.40		157.40
11/5/2022	001-002-000008659	CONSUMIDOR FINAL	75.66		9.08	84.74			84.74		84.74
11/5/2022	001-002-000008653	CONSUMIDOR FINAL	19.11		2.29	21.40			21.40		21.40
11/5/2022	001-002-000008644	JACK HIDALGO BARRAZUETA	23.21		2.79	26.00			26.00		26.00
11/5/2022	001-002-000008635	ANTONIO VELEZ	21.70		2.60	24.30			24.30		24.30
11/5/2022	001-002-000008661	CONSUMIDOR FINAL	90.31	34.30	10.84	135.45			135.45		135.45
11/5/2022	001-002-000008638	CONSUMIDOR FINAL	5.54		0.66	6.20			6.20		6.20
		SUMAN Y PASAN	4,314.27	556.43	517.71	5,388.41	-	0.19	5,388.22	-	5,388.22



EMPRESA CENTRO COMERCIAL "EL HUERTO"
AUXILIAR DE VENTA

ANEXO 6

SEMANA: 08 AL 15 DE MAYO							ANTICIPO RETENCION		TOTAL PAGAR	FORMA DE PAGO	
FECHA	NRO. FACTURA	PROVEEDOR	SUB. 12%	SUB. 0%	IVA 12%	TOTAL	30%	1.75%		CREDITO	EFFECTIVO
		VIENEN	4,314.27	556.43	517.71	5,388.41	-	0.19	5,388.22	-	5,388.22
12/5/2022	005-002-000001189	CONSUMIDOR FINAL	37.77	7.80	4.53	50.10			50.10		50.10
12/5/2022	004-002-000000686	CONSUMIDOR FINAL	24.55		2.95	27.50			27.50		27.50
12/5/2022	001-002-000008670	CONSUMIDOR FINAL	22.90		2.75	25.65			25.65		25.65
12/5/2022	001-002-000008677	CONSUMIDOR FINAL	96.12	7.25	11.53	114.90			114.90		114.90
12/5/2022	001-002-000008669	CONSUMIDOR FINAL	12.46		1.50	13.96			13.96		13.96
12/5/2022	001-002-000008674	ILE		19.95	-	19.95			19.95		19.95
12/5/2022	001-002-000008668	FINCAFINA	2.68	3.00	0.32	6.00			6.00		6.00
12/5/2022	001-002-000008680	CONSUMIDOR FINAL	54.58		6.55	61.13			61.13		61.13
12/5/2022	001-002-000008676	CONSUMIDOR FINAL	66.25	39.30	7.95	113.50			113.50		113.50
12/5/2022	001-002-000008682	CONSUMIDOR FINAL	49.29		5.91	55.20			55.20		55.20
12/5/2022	001-002-000008667	CONSUMIDOR FINAL	22.90		2.75	25.65			25.65		25.65
12/5/2022	001-002-000008683	CONSUMIDOR FINAL	8.21		0.99	9.20			9.20		9.20
12/5/2022	001-002-000008679	CONSUMIDOR FINAL	95.60	16.75	11.47	123.82			123.82		123.82
12/5/2022	001-002-000008671	CONSUMIDOR FINAL	14.29		1.71	16.00			16.00		16.00
12/5/2022	001-002-000008675	DARWIN LEON	24.55		2.95	27.50			27.50		27.50
12/5/2022	001-002-000008681	CONSUMIDOR FINAL	58.90	1.00	7.07	66.97			66.97		66.97
12/5/2022	001-002-000008672	DORA CASTILLO	16.07		1.93	18.00			18.00		18.00
13/5/2022	005-002-000001191	CONSUMIDOR FINAL	26.79	58.95	3.21	88.95			88.95		88.95
13/5/2022	005-002-000001192	CONSUMIDOR FINAL	80.63	2.00	9.68	92.31			92.31		92.31
13/5/2022	001-002-000008690	CONSUMIDOR FINAL	33.26		3.99	37.25			37.25		37.25
13/5/2022	001-002-000008698	CONSUMIDOR FINAL	57.97	22.40	6.96	87.33			87.33		87.33
13/5/2022	001-002-000008691	CONSUMIDOR FINAL	5.67		0.68	6.35			6.35		6.35
13/5/2022	001-002-000008694	ALVARO RUILOBA	223.21		26.79	250.00			250.00		250.00
13/5/2022	001-002-000008689	DEYSI ROSALES	2.23		0.27	2.50			2.50		2.50
13/5/2022	001-002-000008684	LAURO VIVANCO	36.61		4.39	41.00			41.00		41.00
13/5/2022	001-002-000008699	CONSUMIDOR FINAL	170.31		20.44	190.75			190.75		190.75
13/5/2022	001-002-000008701	CONSUMIDOR FINAL	16.52		1.98	18.50			18.50		18.50
13/5/2022	001-002-000008700	CONSUMIDOR FINAL	36.61		4.39	41.00			41.00		41.00
13/5/2022	001-002-000008695	CONSUMIDOR FINAL		14.70	-	14.70			14.70		14.70
13/5/2022	001-002-000008697	CONSUMIDOR FINAL	66.07	8.75	7.93	82.75			82.75		82.75
13/5/2022	001-002-000008687	WILSON MEDINA	152.19		18.26	170.45			170.45		170.45
13/5/2022	001-002-000008702	CONSUMIDOR FINAL	41.52	30.00	4.98	76.50			76.50		76.50
13/5/2022	001-002-000008685	CONSUMIDOR FINAL	39.06		4.69	43.75			43.75		43.75
13/5/2022	001-002-000008693	LAURO VIVANCO		9.00	-	9.00			9.00		9.00
13/5/2022	001-002-000008696	CONSUMIDOR FINAL	59.39	5.50	7.13	72.02			72.02		72.02
13/5/2022	001-002-000008692	LUIS GRANDA	22.32		2.68	25.00			25.00		25.00
13/5/2022	001-002-000008688	BYRON ROA	21.96		2.64	24.60			24.60		24.60
14/5/2022	005-002-000001195	CONSUMIDOR FINAL	21.07	9.20	2.53	32.80			32.80		32.80
14/5/2022	005-002-000001193	CONSUMIDOR FINAL	45.13	12.70	5.42	63.25			63.25		63.25
14/5/2022	001-002-000008706	ELENA SANMARTIN	8.88		1.07	9.95			9.95		9.95
14/5/2022	001-002-000008708	CONSUMIDOR FINAL	5.00		0.60	5.60			5.60		5.60
14/5/2022	001-002-000008705	ISIDRO CARRION	107.14		12.86	120.00			120.00		120.00
		SUMAN Y PASAN	6,200.93	824.68	744.11	7,769.72	-	0.19	7,769.53	-	7,769.53



EMPRESA CENTRO COMERCIAL "EL HUERTO"
AUXILIAR DE VENTA

ANEXO 6

SEMANA: 08 AL 15 DE MAYO							ANTICIPO RETENCION		TOTAL PAGAR	FORMA DE PAGO	
FECHA	NRO. FACTURA	PROVEEDOR	SUB. 12%	SUB. 0%	IVA 12%	TOTAL	30%	1.75%		CREDITO	EFFECTIVO
		VIENEN	6,200.93	824.68	744.11	7,769.72	-	0.19	7,769.53	-	7,769.53
14/5/2022	001-002-000008707	CONSUMIDOR FINAL	44.06		5.29	49.35			49.35		49.35
14/5/2022	001-002-000008703	DARWIN RIVERA	28.57		3.43	32.00			32.00		32.00
14/5/2022	001-002-000008704	CONSUMIDOR FINAL		4.00	-	4.00			4.00		4.00
14/5/2022	001-002-000008710	TOM OSHER	67.59	6.50	8.11	82.20			82.20		82.20
14/5/2022	001-002-000008709	CONSUMIDOR FINAL	14.33		1.72	16.05			16.05		16.05
14/5/2022	005-002-000001194	CONSUMIDOR FINAL	57.88	5.11	6.95	69.94			69.94		69.94
15/5/2022	005-002-000001196	CONSUMIDOR FINAL	10.58	3.10	1.27	14.95			14.95		14.95
15/5/2022	001-002-000008711	MARCELO AGUILERA	6.96		0.84	7.80			7.80		7.80
15/5/2022	001-002-000008712	CONSUMIDOR FINAL	8.62	11.55	1.03	21.20			21.20		21.20
		TOTALES	6,439.52	854.94	772.74	8,067.20	-	0.19	8,067.01	-	8,067.01



EMPRESA CENTRO COMERCIAL "EL HUERTO"
AUXILIAR DE VENTA

ANEXO 7

PERIODO 16 AL 22 DE MAYO							ANTICIPO RETENCION		TOTAL PAGAR	FORMA DE PAGO	
FECHA	NRO. FACTURA	PROVEEDOR	SUB. 12%	SUB. 0%	IVA 12%	TOTAL	30%	1.75%		CREDITO	EFFECTIVO
16/5/2022	004-002-000000687	STALIN CASTILLO	40.18		4.82	45.00			45.00		45.00
16/5/2022	004-002-000000688	CONSUMIDOR FINAL	26.12		3.13	29.25			29.25		29.25
16/5/2022	005-002-000001198	CONSUMIDOR FINAL	33.75	7.30	4.05	45.10			45.10		45.10
16/5/2022	001-002-000008732	CONSUMIDOR FINAL	49.78	2.25	5.97	58.00			58.00		58.00
16/5/2022	001-002-000008724	MANUEL MACANCHI	2.68		0.32	3.00		0.05	2.95		2.95
16/5/2022	001-002-000008723	MANUEL MACANCHI	3.13		0.38	3.51		0.05	3.46		3.46
16/5/2022	001-002-000008720	CONSUMIDOR FINAL	107.78	0.90	12.93	121.61			121.61		121.61
16/5/2022	001-002-000008722	CONSUMIDOR FINAL	137.32	23.05	16.48	176.85			176.85		176.85
16/5/2022	001-002-000008735	PAUL JESUS DEL PERPETUO	49.69		5.96	55.65			55.65		55.65
16/5/2022	001-002-000008718	GRACIANO SOTO	15.85		1.90	17.75			17.75		17.75
16/5/2022	001-002-000008726	CONSUMIDOR FINAL	11.16		1.34	12.50			12.50		12.50
16/5/2022	001-002-000008733	MILTON DOMINGUEZ	8.21		0.99	9.20			9.20		9.20
16/5/2022	001-002-000008736	CONSUMIDOR FINAL	88.04		10.56	98.60			98.60		98.60
16/5/2022	001-002-000008730	CONSUMIDOR FINAL	99.04	3.00	11.88	113.92			113.92		113.92
16/5/2022	001-002-000008740	MANUEL MACANCHI	2.05		0.25	2.30		0.04	2.26		2.26
16/5/2022	001-002-000008734	CONSUMIDOR FINAL	112.78	30.75	13.53	157.06			157.06		157.06
16/5/2022	001-002-000008725	LAWRENCE WILLIAM EVANS	1.88		0.23	2.11			2.11		2.11
16/5/2022	001-002-000008737	CONSUMIDOR FINAL	120.54		14.46	135.00			135.00		135.00
16/5/2022	001-002-000008721	CONSUMIDOR FINAL	68.87	15.65	8.26	92.78			92.78		92.78
		SUMAN Y PASAN	978.85	82.90	117.46	1,179.21	-	0.14	1,179.07	-	1,179.07



EMPRESA CENTRO COMERCIAL "EL HUERTO"
AUXILIAR DE VENTA

ANEXO 7

PERIODO 16 AL 22 DE MAYO							ANTICIPO RETENCION		TOTAL PAGAR	FORMA DE PAGO	
FECHA	NRO. FACTURA	PROVEEDOR	SUB. 12%	SUB. 0%	IVA 12%	TOTAL	30%	1.75%		CREDITO	EFFECTIVO
		VIENEN	978.85	82.90	117.46	1,179.21	-	0.14	1,179.07	-	1,179.07
16/5/2022	001-002-000008738	CONSUMIDOR FINAL	40.38	14.30	4.85	59.53			59.53		59.53
16/5/2022	001-002-000008739	CONSUMIDOR FINAL	26.73	9.00	3.21	38.94			38.94		38.94
16/5/2022	001-002-000008731	CONSUMIDOR FINAL	110.42		13.25	123.67			123.67		123.67
16/5/2022	001-002-000008715	CONSUMIDOR FINAL	2.68		0.32	3.00			3.00		3.00
16/5/2022	001-002-000008713	CONSUMIDOR FINAL	8.93		1.07	10.00			10.00		10.00
16/5/2022	001-002-000008717	DENNIS LYNN	12.75		1.53	14.28			14.28		14.28
16/5/2022	001-002-000008728	DARREN O'RIORDAN	14.60		1.75	16.35			16.35		16.35
16/5/2022	001-002-000008714	ANGEL MACAS	28.26		3.39	31.65			31.65		31.65
16/5/2022	001-002-000008727	CONSUMIDOR FINAL	71.52	15.50	8.58	95.60			95.60		95.60
16/5/2022	001-002-000008729	CONSUMIDOR FINAL	87.33	4.40	10.48	102.21			102.21		102.21
16/5/2022	001-002-000008719	CONSUMIDOR FINAL	66.63	1.00	8.00	75.63			75.63		75.63
17/5/2022	001-002-000008759	CONSUMIDOR FINAL	17.14		2.06	19.20			19.20		19.20
17/5/2022	001-002-000008766	CONSUMIDOR FINAL	44.24	8.50	5.31	58.05			58.05		58.05
17/5/2022	001-002-000008765	CONSUMIDOR FINAL	77.60	11.80	9.31	98.71			98.71		98.71
17/5/2022	001-002-000008756	MARIA MENDOZA	4.91		0.59	5.50			5.50		5.50
17/5/2022	001-002-000008758	CONSUMIDOR FINAL	69.19	30.75	8.30	108.24			108.24		108.24
17/5/2022	001-002-000008761	CONSUMIDOR FINAL	72.39	14.50	8.69	95.58			95.58		95.58
17/5/2022	001-002-000008762	CONSUMIDOR FINAL	6.43		0.77	7.20			7.20		7.20
17/5/2022	001-002-000008755	CONSUMIDOR FINAL	57.01	28.77	6.84	92.62			92.62		92.62
17/5/2022	001-002-000008754	CONSUMIDOR FINAL	84.11	21.65	10.09	115.85			115.85		115.85
17/5/2022	001-002-000008746	DARREN O'RIORDAN	16.52		1.98	18.50			18.50		18.50
17/5/2022	001-002-000008742	CONSUMIDOR FINAL	84.15		10.10	94.25			94.25		94.25
17/5/2022	001-002-000008745	LUCIA VALVERDE	8.93		1.07	10.00			10.00		10.00
17/5/2022	001-002-000008747	CONSUMIDOR FINAL	43.04		5.16	48.20			48.20		48.20
17/5/2022	001-002-000008741	MANUEL LEON	37.05		4.45	41.50			41.50		41.50
17/5/2022	001-002-000008748	AYDE RIOS	88.88		10.67	99.55			99.55		99.55
17/5/2022	001-002-000008744	CONSUMIDOR FINAL	21.83		2.62	24.45			24.45		24.45
17/5/2022	001-002-000008743	LAURO VIVANCO	16.07		1.93	18.00			18.00		18.00
17/5/2022	001-002-000008749	AYDE RIOS	82.46		9.90	92.36			92.36		92.36
17/5/2022	001-002-000008750	WILSON MEDINA	41.07		4.93	46.00			46.00		46.00
17/5/2022	005-002-000001201	CONSUMIDOR FINAL	30.63	27.80	3.68	62.11			62.11		62.11
17/5/2022	005-002-000001200	CONSUMIDOR FINAL	16.83	42.70	2.02	61.55			61.55		61.55
17/5/2022	001-002-000008760	EDMUNDO SAMANIEGO	37.32		4.48	41.80			41.80		41.80
17/5/2022	001-002-000008764	CONSUMIDOR FINAL	54.20	2.00	6.50	62.70			62.70		62.70
17/5/2022	001-002-000008752	DANIEL LUDEÑA	101.79		12.21	114.00			114.00		114.00
17/5/2022	001-002-000008763	CONSUMIDOR FINAL	88.59	40.95	10.63	140.17			140.17		140.17
17/5/2022	001-002-000008751	MAXIMO CASTRO	39.42		4.73	44.15		0.69	43.46		43.46
17/5/2022	001-002-000008753	CONSUMIDOR FINAL	173.62	1.50	20.83	195.95			195.95		195.95
17/5/2022	001-002-000008757	CONSUMIDOR FINAL	82.70		9.92	92.62			92.62		92.62
17/5/2022	004-002-000000689	ANELINEJANET ADELA	146.47		17.58	164.05			164.05		164.05
		SUMAN Y PASAN	3,093.67	358.02	371.24	3,822.93	-	0.83	3,822.10	-	3,822.10



EMPRESA CENTRO COMERCIAL "EL HUERTO"
AUXILIAR DE VENTA

ANEXO 7

PERIODO 16 AL 22 DE MAYO							ANTICIPO RETENCIÓN		TOTAL PAGAR	FORMA DE PAGO	
FECHA	NRO. FACTURA	PROVEEDOR	SUB. 12%	SUB. 0%	IVA 12%	TOTAL	30%	1.75%		CREDITO	EFFECTIVO
		VIENEN	3,093.67	358.02	371.24	3,822.93	-	0.83	3,822.10	-	3,822.10
17/5/2022	004-002-00000690	CONSUMIDOR FINAL	34.15		4.10	38.25			38.25		38.25
18/5/2022	005-002-000001202	AGREDA ALBA	90.04		10.80	100.84			100.84		100.84
18/5/2022	005-002-000001203	CONSUMIDOR FINAL	11.34	9.80	1.36	22.50			22.50		22.50
18/5/2022	005-002-000001204	CONSUMIDOR FINAL	24.02	9.10	2.88	36.00			36.00		36.00
18/5/2022	004-002-000000691	CONSUMIDOR FINAL	55.13		6.62	61.75			61.75		61.75
18/5/2022	001-002-000008776	CONSUMIDOR FINAL	83.48	13.05	10.02	106.55			106.55		106.55
18/5/2022	001-002-000008770	CONSUMIDOR FINAL	8.97		1.08	10.05			10.05		10.05
18/5/2022	001-002-000008774	CONSUMIDOR FINAL	9.20		1.10	10.30			10.30		10.30
18/5/2022	001-002-000008774	CONSUMIDOR FINAL	64.33	6.00	7.72	78.05			78.05		78.05
18/5/2022	001-002-000008784	XIMENA LEON	39.06	2.00	4.69	45.75			45.75		45.75
18/5/2022	001-002-000008769	DIEGO ROMAN	8.44		1.01	9.45			9.45		9.45
18/5/2022	001-002-000008778	CONSUMIDOR FINAL	99.02	16.25	11.88	127.15			127.15		127.15
18/5/2022	001-002-000008785	CONSUMIDOR FINAL	47.47		5.70	53.17			53.17		53.17
18/5/2022	001-002-000008779	MILTON MENA	13.39	11.00	1.61	26.00			26.00		26.00
18/5/2022	001-002-000008767	CONSUMIDOR FINAL	7.41		0.89	8.30			8.30		8.30
18/5/2022	001-002-000008775	COOP. AHORRO Y CRED. VILCABAMBA	2.46		0.30	2.76			2.76		2.76
18/5/2022	001-002-000008773	CHARLIE LYMAN WISE	4.46		0.54	5.00			5.00		5.00
18/5/2022	001-002-000008771	ECOLGY FARM CIA LTDA	4.91		0.59	5.50			5.50		5.50
18/5/2022	001-002-000008772	AGUSTIN HURTADO	139.29		16.71	156.00			156.00		156.00
18/5/2022	001-002-000008783	XIMENA LEON	157.28		18.87	176.15			176.15		176.15
18/5/2022	001-002-000008768	ASOCIACIÓN SAN JUAQUIN	4.02		0.48	4.50			4.50		4.50
18/5/2022	001-002-000008787	CONSUMIDOR FINAL	58.20	13.85	6.98	79.03			79.03		79.03
18/5/2022	001-002-000008781	CONSUMIDOR FINAL	45.13		5.42	50.55			50.55		50.55
18/5/2022	001-002-000008788	CONSUMIDOR FINAL	14.33		1.72	16.05			16.05		16.05
18/5/2022	001-002-000008782	JULIO CASTILLO	6.96		0.84	7.80			7.80		7.80
18/5/2022	001-002-000008780	CONSUMIDOR FINAL	53.71	14.75	6.45	74.91			74.91		74.91
19/5/2022	004-002-000000692	CONSUMIDOR FINAL	8.04		0.96	9.00			9.00		9.00
19/5/2022	005-002-000001206	CONSUMIDOR FINAL	13.17		1.58	14.75			14.75		14.75
19/5/2022	005-002-000001205	CONSUMIDOR FINAL	55.22	22.50	6.63	84.35			84.35		84.35
19/5/2022	005-002-000001207	CONSUMIDOR FINAL	28.25	1.00	3.39	32.64			32.64		32.64
19/5/2022	001-002-000008807	CONSUMIDOR FINAL	10.18		1.22	11.40			11.40		11.40
19/5/2022	001-002-000008806	CONSUMIDOR FINAL	8.04		0.96	9.00			9.00		9.00
19/5/2022	001-002-000008800	OSCAR LUDEÑA	66.96		8.04	75.00		1.17	73.83		73.83
19/5/2022	001-002-000008803	CONSUMIDOR FINAL	55.71	16.20	6.69	78.60			78.60		78.60
19/5/2022	001-002-000008789	CONSUMIDOR FINAL	22.54		2.70	25.24			25.24		25.24
19/5/2022	001-002-000008793	CONSUMIDOR FINAL	2.95	10.00	0.35	13.30			13.30		13.30
19/5/2022	001-002-000008797	CONSUMIDOR FINAL	33.93		4.07	38.00			38.00		38.00
19/5/2022	001-002-000008792	MANUEL MACANCHI		2.40	-	2.40		0.04	2.36		2.36
19/5/2022	001-002-000008804	CONSUMIDOR FINAL	64.69	15.40	7.76	87.85			87.85		87.85
19/5/2022	001-002-000008802	CONSUMIDOR FINAL	70.49	2.10	8.46	81.05			81.05		81.05
19/5/2022	001-002-000008794	CONSUMIDOR FINAL	5.49		0.66	6.15			6.15		6.15
19/5/2022	001-002-000008801	CONSUMIDOR FINAL	19.64		2.36	22.00			22.00		22.00
		SUMAN Y PASAN	4,645.17	523.42	557.42	5,726.01	-	2.04	5,723.97	-	5,723.97



EMPRESA CENTRO COMERCIAL "EL HUERTO"
AUXILIAR DE VENTA

ANEXO 7

PERIODO 16 AL 22 DE MAYO							RETENCIÓN		TOTAL PAGAR	FORMA DE PAGO	
FECHA	NRO. FACTURA	PROVEEDOR	SUB. 12%	SUB. 0%	IVA 12%	TOTAL	30%	1.75%		CREDITO	EFFECTIVO
		VIENEN	4,645.17	523.42	557.42	5,726.01	-	2.04	5,723.97	-	5,723.97
19/5/2022	001-002-000008799	JORGE PESSANTES	33.93		4.07	38.00			38.00		38.00
19/5/2022	001-002-000008790	ANA MALDONADO		4.50	-	4.50			4.50		4.50
19/5/2022	001-002-000008805	CONSUMIDOR FINAL	53.84	59.00	6.46	119.30			119.30		119.30
19/5/2022	004-002-000000693	CONSUMIDOR FINAL	72.99		8.76	81.75			81.75		81.75
20/5/2022	001-002-000008814	CONSUMIDOR FINAL	25.67		3.08	28.75			28.75		28.75
20/5/2022	001-002-000008818	CONSUMIDOR FINAL	14.96	2.50	1.80	19.26			19.26		19.26
20/5/2022	001-002-000008811	CONSUMIDOR FINAL	12.95		1.55	14.50			14.50		14.50
20/5/2022	001-002-000008809	LUIS CARPIO	17.86		2.14	20.00			20.00		20.00
20/5/2022	001-002-000008812	CONSUMIDOR FINAL	60.27		7.23	67.50			67.50		67.50
20/5/2022	001-002-000008819	CONSUMIDOR FINAL	0.45	2.00	0.05	2.50			2.50		2.50
20/5/2022	004-002-000000694	MANUEL PICOITA	38.30		4.60	42.90			42.90		42.90
20/5/2022	005-002-000001208	CONSUMIDOR FINAL	103.53	23.75	12.42	139.70			139.70		139.70
20/5/2022	001-002-000008816	CONSUMIDOR FINAL	22.23		2.67	24.90			24.90		24.90
20/5/2022	001-002-000008817	CONSUMIDOR FINAL	53.02		6.36	59.38			59.38		59.38
20/5/2022	001-002-000008810	CONSUMIDOR FINAL	11.21		1.35	12.56			12.56		12.56
20/5/2022	001-002-000008813	CONSUMIDOR FINAL	1.79	10.75	0.21	12.75			12.75		12.75
20/5/2022	001-002-000008808	SILVANA ARMAS	2.68		0.32	3.00			3.00		3.00
21/5/2022	005-002-000001209	CONSUMIDOR FINAL	5.63	47.40	0.68	53.71			53.71		53.71
21/5/2022	005-002-000001210	CONSUMIDOR FINAL	5.80		0.70	6.50			6.50		6.50
21/5/2022	001-002-000008822	CONSUMIDOR FINAL	5.04		0.60	5.64			5.64		5.64
21/5/2022	001-002-000008820	COOP. AHORRO Y CRED. VILCABAMBA	8.04		0.96	9.00			9.00		9.00
21/5/2022	001-002-000008821	CONSUMIDOR FINAL	54.38		6.53	60.91			60.91		60.91
21/5/2022	001-002-000008823	CONSUMIDOR FINAL	2.68		0.32	3.00			3.00		3.00
21/5/2022	001-002-000008824	CONSUMIDOR FINAL	13.04	11.00	1.56	25.60			25.60		25.60
22/5/2022	005-002-000001212	CONSUMIDOR FINAL	6.03		0.72	6.75			6.75		6.75
22/5/2022	005-002-000001211	CONSUMIDOR FINAL	9.55	14.50	1.15	25.20			25.20		25.20
22/5/2022	001-002-000008828	CONSUMIDOR FINAL	32.81	0.30	3.94	37.05			37.05		37.05
22/5/2022	001-002-000008832	CONSUMIDOR FINAL	25.09		3.01	28.10			28.10		28.10
22/5/2022	001-002-000008834	CONSUMIDOR FINAL	7.41		0.89	8.30			8.30		8.30
22/5/2022	001-002-000008825	LUIS CARPIO	50.54		6.06	56.60			56.60		56.60
22/5/2022	001-002-000008829	CONSUMIDOR FINAL	45.58		5.47	51.05			51.05		51.05
22/5/2022	001-002-000008826	CONSUMIDOR FINAL	32.77		3.93	36.70			36.70		36.70
22/5/2022	001-002-000008827	CONSUMIDOR FINAL	43.66		5.24	48.90			48.90		48.90
22/5/2022	001-002-000008830	CONSUMIDOR FINAL	49.38	1.00	5.93	56.31			56.31		56.31
22/5/2022	001-002-000008831	KAREN ABARCA	22.77		2.73	25.50			25.50		25.50
		TOTALES	5,591.05	700.12	670.93	6,962.10	-	2.04	6,960.06	-	6,960.06



EMPRESA CENTRO COMERCIAL "EL HUERTO"
AUXILIAR DE VENTA

ANEXO 8

PERIODO 23 AL 31 DE MAYO							ANTICIPO RETENCION		TOTAL PAGAR	FORMA DE PAGO	
FECHA	NRO. FACTURA	PROVEEDOR	SUB. 12%	SUB. 0%	IVA 12%	TOTAL	30%	1.75%		CREDITO	EFFECTIVO
23/5/2022	005-002-000001213	CONSUMIDOR FINAL	54.33	8.15	6.52	69.00			69.00		69.00
23/5/2022	001-002-000008838	CONSUMIDOR FINAL	16.34		1.96	18.30			18.30		18.30
23/5/2022	001-002-000008855	CONSUMIDOR FINAL	42.77		5.13	47.90			47.90		47.90
23/5/2022	001-002-000008858	GLADYS ARMIJOS	69.46		8.34	77.80			77.80		77.80
23/5/2022	001-002-000008866	CONSUMIDOR FINAL	24.11	4.00	2.89	31.00			31.00		31.00
23/5/2022	001-002-000008853	CONSUMIDOR FINAL	100.00	0.50	12.00	112.50			112.50		112.50
23/5/2022	001-002-000008852	CONSUMIDOR FINAL	95.00	23.00	11.40	129.40			129.40		129.40
23/5/2022	001-002-000008835	MANUEL MACANCHI	36.92		4.43	41.35		0.65	40.70		40.70
23/5/2022	001-002-000008850	RYAN PEMBERTON	9.60		1.15	10.75			10.75		10.75
23/5/2022	001-002-000008863	CONSUMIDOR FINAL	90.89	7.50	10.91	109.30			109.30		109.30
23/5/2022	001-002-000008836	PAUL JESUS DEL PERPETUO	25.00		3.00	28.00			28.00		28.00
23/5/2022	001-002-000008839	TONY GONZALEZ	135.71		16.29	152.00			152.00		152.00
23/5/2022	001-002-000008851	JAVIER CANO		21.90	-	21.90			21.90		21.90
23/5/2022	001-002-000008861	CONSUMIDOR FINAL	72.99	44.74	8.76	126.49			126.49		126.49
23/5/2022	001-002-000008857	CONSUMIDOR FINAL	4.91		0.59	5.50			5.50		5.50
23/5/2022	001-002-000008841	VIORICA COBZARU	0.89		0.11	1.00			1.00		1.00
23/5/2022	001-002-000008837	JORGE SALAZAR	50.36		6.04	56.40			56.40		56.40
23/5/2022	001-002-000008859	CONSUMIDOR FINAL	7.37		0.88	8.25			8.25		8.25
23/5/2022	001-002-000008844	CONSUMIDOR FINAL	4.42		0.53	4.95			4.95		4.95
23/5/2022	001-002-000008860	CONSUMIDOR FINAL	43.62	61.45	5.23	110.30			110.30		110.30
23/5/2022	001-002-000008867	CONSUMIDOR FINAL	5.80	1.50	0.70	8.00			8.00		8.00
23/5/2022	001-002-000008846	XIMENA RUIZ	5.49		0.66	6.15			6.15		6.15
23/5/2022	001-002-000008849	CONSUMIDOR FINAL	89.91	26.20	10.79	126.90			126.90		126.90
23/5/2022	001-002-000008847	CONSUMIDOR FINAL	151.47	0.50	18.18	170.15			170.15		170.15
23/5/2022	001-002-000008840	CONSUMIDOR FINAL	42.86		5.14	48.00			48.00		48.00
23/5/2022	001-002-000008862	CONSUMIDOR FINAL	91.42	34.00	10.97	136.39			136.39		136.39
23/5/2022	001-002-000008842	FELICIANO LEON	23.84		2.86	26.70			26.70		26.70
23/5/2022	005-002-000001216	CONSUMIDOR FINAL	26.79		3.21	30.00			30.00		30.00
23/5/2022	005-002-000001214	CONSUMIDOR FINAL	6.03	0.50	0.72	7.25			7.25		7.25
23/5/2022	001-002-000008854	CONSUMIDOR FINAL	76.56	21.10	9.19	106.85			106.85		106.85
23/5/2022	001-002-000008843	DARREN O'RIORDAN	5.94		0.71	6.65			6.65		6.65
24/5/2022	004-002-000000695	CONSUMIDOR FINAL	9.38		1.13	10.51			10.51		10.51
24/5/2022	001-002-000008881	LUIS CARPIO	2.99		0.36	3.35			3.35		3.35
24/5/2022	001-002-000008883	CONSUMIDOR FINAL	16.61		1.99	18.60			18.60		18.60
24/5/2022	001-002-000008870	ENMA CORDERO	84.82		10.18	95.00			95.00		95.00
24/5/2022	001-002-000008869	CHARLIE LYMAN WISE	4.29		0.51	4.80			4.80		4.80
24/5/2022	001-002-000008873	CONSUMIDOR FINAL	17.41		2.09	19.50			19.50		19.50
24/5/2022	001-002-000008877	LAWRENCE WILLIAM EVANS JR.	34.60		4.15	38.75			38.75		38.75
24/5/2022	001-002-000008884	CONSUMIDOR FINAL	26.38	66.60	3.17	96.15			96.15		96.15
24/5/2022	001-002-000008882	CONSUMIDOR FINAL	2.50		0.30	2.80			2.80		2.80
24/5/2022	001-002-000008876	IMPOEXPOR AGUA VILCAMUNDO CIA.LTDA.	80.09		9.61	89.70			89.70		89.70
24/5/2022	001-002-000008871	JORGE PESSANTES	9.20		1.10	10.30			10.30		10.30
24/5/2022	001-002-000008878	SILVANA ARMAS	8.57		1.03	9.60			9.60		9.60
		SUMAN Y PASAN	1,707.64	321.64	204.92	2,234.20	-	0.65	2,233.55	-	2,233.55



EMPRESA CENTRO COMERCIAL "EL HUERTO"
AUXILIAR DE VENTA

ANEXO 8

PERIODO 23 AL 31 DE MAYO							ANTICIPO RETENCION		TOTAL PAGAR	FORMA DE PAGO	
FECHA	NRO. FACTURA	PROVEEDOR	SUB. 12%	SUB. 0%	IVA 12%	TOTAL	30%	1.75%		CREDITO	EFFECTIVO
		VIENEN	1,707.64	321.64	204.92	2,234.20	-	0.65	2,233.55	-	2,233.55
24/5/2022	001-002-00008886	CONSUMIDOR FINAL	28.26	13.50	3.39	45.15			45.15		45.15
24/5/2022	001-002-00008880	STEPHEN JOSEPH MOSS	5.36		0.64	6.00			6.00		6.00
24/5/2022	001-002-00008879	IMPOEXPOR AGUA VILCAMUNDO CIA.LTDA.	24.55		2.95	27.50			27.50		27.50
24/5/2022	001-002-00008874	AURA ELIZALDE	9.15		1.10	10.25			10.25		10.25
24/5/2022	001-002-00008872	ECOLGY FARM CIA LTDA	10.71		1.29	12.00		0.19	11.81		11.81
24/5/2022	001-002-00008868	SANTIAGO HARRIS	13.39		1.61	15.00			15.00		15.00
25/5/2022	001-002-00008895	CONSUMIDOR FINAL	5.80		0.70	6.50			6.50		6.50
25/5/2022	001-002-00008888	LAWRENCE WILLIAM EVANS JR.	28.84		3.46	32.30			32.30		32.30
25/5/2022	001-002-00008892	CONSUMIDOR FINAL	157.95	0.25	18.95	177.15			177.15		177.15
25/5/2022	001-002-00008911	CONSUMIDOR FINAL	21.83	18.41	2.62	42.86			42.86		42.86
25/5/2022	001-002-00008912	CONSUMIDOR FINAL	96.96	22.70	11.64	131.30			131.30		131.30
25/5/2022	001-002-00008889	CONSUMIDOR FINAL	55.71	10.00	6.69	72.40			72.40		72.40
25/5/2022	001-002-00008905	CONSUMIDOR FINAL		36.00	-	36.00			36.00		36.00
25/5/2022	001-002-00008896	CONSUMIDOR FINAL	41.07		4.93	46.00			46.00		46.00
25/5/2022	001-002-00008898	OSCAR LUDEÑA	66.96		8.04	75.00			75.00		75.00
25/5/2022	001-002-00008900	CONSUMIDOR FINAL	145.48	6.45	17.46	169.39			169.39		169.39
25/5/2022	001-002-00008890	CONSUMIDOR FINAL	28.57	0.50	3.43	32.50			32.50		32.50
25/5/2022	001-002-00008906	CARLOS CASTRO	120.54		14.46	135.00			135.00		135.00
25/5/2022	001-002-00008908	CHARLIE LYMAN WISE	10.27		1.23	11.50			11.50		11.50
25/5/2022	001-002-00008910	CONSUMIDOR FINAL	47.58	47.35	5.71	100.64			100.64		100.64
25/5/2022	001-002-00008899	AMAGUAÑA CHRYSYTIAN	17.71		2.13	19.84			19.84		19.84
25/5/2022	001-002-00008903	CONSUMIDOR FINAL	67.81	65.25	8.14	141.20			141.20		141.20
25/5/2022	001-002-00008901	CONSUMIDOR FINAL	118.97	28.15	14.28	161.40			161.40		161.40
25/5/2022	001-002-00008904	CONSUMIDOR FINAL	108.13	78.50	12.98	199.61			199.61		199.61
25/5/2022	001-002-00008891	JUDITH POLACK	59.82	1.00	7.18	68.00			68.00		68.00
25/5/2022	001-002-00008913	CONSUMIDOR FINAL	44.21		5.31	49.52			49.52		49.52
25/5/2022	001-002-00008887	JORGE ARMIJOS	43.08		5.17	48.25			48.25		48.25
25/5/2022	001-002-00008893	MANUEL MACANCHI	11.61		1.39	13.00		0.20	12.80		12.80
25/5/2022	001-002-00008907	CONSUMIDOR FINAL	51.25	16.60	6.15	74.00			74.00		74.00
25/5/2022	001-002-00008894	ENMA CORDERO	51.61		6.19	57.80			57.80		57.80
25/5/2022	001-002-00008914	TOM OSHER	23.21		2.79	26.00			26.00		26.00
26/5/2022	001-002-00008920	ENMA CORDERO	41.61		4.99	46.60			46.60		46.60
26/5/2022	001-002-00008924	MANUEL MACANCHI	8.35		1.00	9.35		0.15	9.20		9.20
26/5/2022	001-002-00008929	CONSUMIDOR FINAL	102.86		12.34	115.20			115.20		115.20
26/5/2022	001-002-00008919	CONSUMIDOR FINAL	27.23		3.27	30.50			30.50		30.50
26/5/2022	001-002-00008926	CONSUMIDOR FINAL	118.48		14.22	132.70			132.70		132.70
26/5/2022	001-002-00008917	MANUEL CANGO	5.22		0.63	5.85			5.85		5.85
26/5/2022	001-002-00008922	CONSUMIDOR FINAL	16.88		2.03	18.91			18.91		18.91
26/5/2022	001-002-00008928	RAMON CLAYTON	194.87		23.38	218.25			218.25		218.25
26/5/2022	001-002-00008930	CONSUMIDOR FINAL	17.41		2.09	19.50			19.50		19.50
26/5/2022	001-002-00008931	DIEGO CARRERA	2.54		0.30	2.84			2.84		2.84
26/5/2022	001-002-00008915	CONSUMIDOR FINAL		42.00	-	42.00			42.00		42.00
		SUMAN Y PASAN	3,759.48	708.30	451.14	4,918.92	-	1.19	4,917.73	-	4,917.73



EMPRESA CENTRO COMERCIAL "EL HUERTO"
AUXILIAR DE VENTA

ANEXO 8

PERIODO 23 AL 31 DE MAYO							ANTICIPO RETENCION		TOTAL PAGAR	FORMA DE PAGO	
FECHA	NRO. FACTURA	PROVEEDOR	SUB. 12%	SUB. 0%	IVA 12%	TOTAL	30%	1.75%		CREDITO	EFFECTIVO
		VIENEN	3,759.48	708.30	451.14	4,918.92	-	1.19	4,917.73	-	4,917.73
26/5/2022	001-002-000008918	WARREN DOMINIK	160.94	2.00	19.31	182.25			182.25		182.25
26/5/2022	001-002-000008921	DIEGO ROMAN		15.75	-	15.75			15.75		15.75
26/5/2022	001-002-000008925	RAMON CLAYTON	113.84		13.66	127.50			127.50		127.50
27/5/2022	001-002-000008934	LAURO VIVANCO	7.86		0.94	8.80			8.80		8.80
27/5/2022	001-002-000008936	CONSUMIDOR FINAL	78.13		9.38	87.51			87.51		87.51
27/5/2022	001-002-000008932	LAWRENCE WILLIAM EVANS JR.	22.10		2.65	24.75			24.75		24.75
27/5/2022	001-002-000008933	SERGIO SANMARTIN	4.24		0.51	4.75			4.75		4.75
27/5/2022	001-002-000008935	JACK HIDALGO BARRAZUETA	9.06		1.09	10.15			10.15		10.15
27/5/2022	001-002-000008937	CONSUMIDOR FINAL	149.59	30.50	17.95	198.04			198.04		198.04
27/5/2022	004-002-000000697	CONSUMIDOR FINAL	36.61		4.39	41.00			41.00		41.00
27/5/2022	001-002-000008939	BENOIT MONTAGNIER	26.25		3.15	29.40			29.40		29.40
28/5/2022	001-002-000008942	LAURO VIVANCO	61.07		7.33	68.40			68.40		68.40
28/5/2022	001-002-000008944	LAURO VIVANCO	17.86		2.14	20.00			20.00		20.00
28/5/2022	001-002-000008943	PIO ABAD	18.93	1.50	2.27	22.70			22.70		22.70
28/5/2022	001-002-000008940	DIEGO ROMAN	13.21		1.59	14.80			14.80		14.80
29/5/2022	001-002-000008951	CONSUMIDOR FINAL	5.63		0.68	6.31			6.31		6.31
29/5/2022	001-002-000008948	CONSUMIDOR FINAL	7.59		0.91	8.50			8.50		8.50
30/5/2022	004-002-000000698	CONSUMIDOR FINAL	7.41		0.89	8.30			8.30		8.30
30/5/2022	004-002-000000699	CONSUMIDOR FINAL	66.70		8.00	74.70			74.70		74.70
30/5/2022	001-002-000008964	SEGUNDO VALENCIA	5.36		0.64	6.00			6.00		6.00
30/5/2022	001-002-000008983	CONSUMIDOR FINAL	8.30		1.00	9.30			9.30		9.30
30/5/2022	001-002-000008973	INMOBILIARIA HUILCO	197.81	3.00	23.74	224.55			224.55		224.55
30/5/2022	001-002-000008980	CONSUMIDOR FINAL	17.72		2.13	19.85			19.85		19.85
30/5/2022	001-002-000008970	INMOBILIARIA HUILCO	112.72	0.50	13.53	126.75			126.75		126.75
30/5/2022	001-002-000008976	CONSUMIDOR FINAL		5.50	-	5.50			5.50		5.50
30/5/2022	001-002-000008960	CONSUMIDOR FINAL	93.71	13.50	11.25	118.46			118.46		118.46
30/5/2022	001-002-000008968	CONSUMIDOR FINAL	42.46		5.10	47.56			47.56		47.56
30/5/2022	001-002-000008953	CONSUMIDOR FINAL	14.24		1.71	15.95			15.95		15.95
30/5/2022	001-002-000008963	LAWRENCE WILLIAM EVANS JR.	33.48		4.02	37.50			37.50		37.50
30/5/2022	001-002-000008962	CONSUMIDOR FINAL	36.61		4.39	41.00			41.00		41.00
30/5/2022	001-002-000008956	DEREK THOMAS LAMB	672.68	27.50	80.72	780.90			780.90		780.90
30/5/2022	001-002-000008958	CONSUMIDOR FINAL	74.59	23.50	8.95	107.04			107.04		107.04
30/5/2022	001-002-000008974	INMOBILIARIA HUILCO	92.72	1.25	11.13	105.10			105.10		105.10
30/5/2022	001-002-000008966	CONSUMIDOR FINAL	143.30		17.20	160.50			160.50		160.50
30/5/2022	001-002-000008981	EDWAR COHEN	10.71		1.29	12.00			12.00		12.00
30/5/2022	001-002-000008955	CARLOS ROBALINO	12.01		1.44	13.45			13.45		13.45
30/5/2022	001-002-000008975	TOM OSHER	122.99	18.00	14.76	155.75			155.75		155.75
30/5/2022	001-002-000008971	MARCELO DOMINGUEZ	7.37		0.88	8.25			8.25		8.25
30/5/2022	001-002-000008952	CONSUMIDOR FINAL	16.96		2.04	19.00			19.00		19.00
30/5/2022	001-002-000008978	TAKINA NUNA SAS	137.50	154.50	16.50	308.50			308.50		308.50
30/5/2022	001-002-000008982	CONSUMIDOR FINAL	51.99	24.70	6.24	82.93			82.93		82.93
31/5/2022	001-002-000008992	CONSUMIDOR FINAL	64.55	15.30	7.75	87.60			87.60		87.60
		SUMAN Y PASAN	6,536.28	1,045.30	784.35	8,365.93	-	1.19	8,364.74	-	8,364.74



EMPRESA CENTRO COMERCIAL "EL HUERTO"
AUXILIAR DE VENTA

ANEXO 8

PERIODO 23 AL 31 DE MAYO							ANTICIPO RETENCIÓN		TOTAL PAGAR	FORMA DE PAGO	
FECHA	NRO. FACTURA	PROVEEDOR	SUB. 12%	SUB. 0%	IVA 12%	TOTAL	30%	1.75%		CREDITO	EFFECTIVO
		VIENEN	6,536.28	1,045.30	784.35	8,365.93	-	1.19	8,364.74	-	8,364.74
31/5/2022	001-002-000008987	CONSUMIDOR FINAL	116.79	8.40	14.01	139.20			139.20		139.20
31/5/2022	001-002-000009004	CONSUMIDOR FINAL	10.36		1.24	11.60			11.60		11.60
31/5/2022	001-002-000008988	CONSUMIDOR FINAL	82.12	2.60	9.85	94.57			94.57		94.57
31/5/2022	001-002-000008995	CONSUMIDOR FINAL	50.85		6.10	56.95			56.95		56.95
31/5/2022	001-002-000008994	MANUEL RUILOVA	17.41		2.09	19.50			19.50		19.50
31/5/2022	001-002-000008997	CONSUMIDOR FINAL	4.24		0.51	4.75			4.75		4.75
31/5/2022	001-002-000008990	COOPERATIVA VILCABAMBA EXPRESS	9.78		1.17	10.95			10.95		10.95
31/5/2022	001-002-000009001	CONSUMIDOR FINAL	37.23	48.05	4.47	89.75			89.75		89.75
31/5/2022	001-002-000008993	VICENTE RODRIGYEZ	11.21		1.35	12.56			12.56		12.56
31/5/2022	001-002-000009006	CONSUMIDOR FINAL	118.66	14.80	14.24	147.70			147.70		147.70
31/5/2022	001-002-000009002	CONSUMIDOR FINAL	134.02	23.95	16.08	174.05			174.05		174.05
31/5/2022	001-002-000008984	CONSUMIDOR FINAL	3.13		0.38	3.51			3.51		3.51
31/5/2022	001-002-000009003	MARTHA ANDRE	14.51		1.74	16.25			16.25		16.25
31/5/2022	001-002-000008989	CONSUMIDOR FINAL	60.71	5.50	7.29	73.50			73.50		73.50
31/5/2022	001-002-000008998	CONSUMIDOR FINAL	57.99	52.95	6.96	117.90			117.90		117.90
31/5/2022	001-002-000009000	CONSUMIDOR FINAL	72.63	48.75	8.72	130.10			130.10		130.10
31/5/2022	001-002-000008996	CONSUMIDOR FINAL	76.69	5.90	9.20	91.79			91.79		91.79
31/5/2022	001-002-000009005	CONSUMIDOR FINAL	120.36	6.60	14.44	141.40			141.40		141.40
		TOTALES	7,534.97	1,262.80	904.20	9,701.97	-	1.19	9,700.78	-	9,700.78



EMPRESA CENTRO COMERCIAL "EL HUERTO"
AUXILIAR DE VENTA

ANEXO 9

PERIODO 01 AL 07 DE JUNIO							ANTICIPO RETENCION		TOTAL PAGAR	FORMA DE PAGO	
FECHA	NRO. FACTURA	PROVEEDOR	SUB. 12%	SUB. 0%	IVA 12%	TOTAL	30%	1.75%		CREDITO	EFFECTIVO
1/6/2022	001-002-000009033	CONSUMIDOR FINAL	76.56	0.75	9.19	86.50			86.50		86.50
1/6/2022	001-002-000009013	CONSUMIDOR FINAL	44.38	9.95	5.33	59.66			59.66		59.66
1/6/2022	001-002-000009027	CONSUMIDOR FINAL	43.08	11.44	5.17	59.69			59.69		59.69
1/6/2022	001-002-000009014	CONSUMIDOR FINAL	2.23	6.90	0.27	9.40			9.40		9.40
1/6/2022	001-002-000009011	CONSUMIDOR FINAL	61.29	9.49	7.35	78.13			78.13		78.13
1/6/2022	001-002-000009018	CONSUMIDOR FINAL	164.73	5.00	19.77	189.50			189.50		189.50
1/6/2022	001-002-000009032	CONSUMIDOR FINAL	82.68		9.92	92.60			92.60		92.60
1/6/2022	001-002-000009030	CONSUMIDOR FINAL	41.65	12.45	5.00	59.10			59.10		59.10
1/6/2022	001-002-000009010	RUAAD GROOBERLLAM	14.82		1.78	16.60			16.60		16.60
1/6/2022	001-002-000009022	CONSUMIDOR FINAL	16.03		1.92	17.95			17.95		17.95
1/6/2022	001-002-000009015	CONSUMIDOR FINAL	50.76	0.50	6.09	57.35			57.35		57.35
1/6/2022	001-002-000009017	CONSUMIDOR FINAL	62.99	119.25	7.56	189.80			189.80		189.80
1/6/2022	001-002-000009020	CONSUMIDOR FINAL	62.04		7.44	69.48			69.48		69.48
1/6/2022	001-002-000009021	CONSUMIDOR FINAL	94.33	15.15	11.32	120.80			120.80		120.80
1/6/2022	001-002-000009031	CONSUMIDOR FINAL	26.38	5.70	3.17	35.25			35.25		35.25
1/6/2022	001-002-000009008	FLORA JARA	37.05		4.45	41.50			41.50		41.50
1/6/2022	001-002-000009016	CONSUMIDOR FINAL	60.69	9.75	7.28	77.72			77.72		77.72
1/6/2022	001-002-000009023	DEYBI MEDINA	13.57		1.63	15.20			15.20		15.20
1/6/2022	001-002-000009028	CONSUMIDOR FINAL	93.44		11.21	104.65			104.65		104.65
1/6/2022	001-002-000009007	LAWRENCE WILLIAM EVANS JR.	14.96		1.80	16.76			16.76		16.76
1/6/2022	001-002-000009012	CONSUMIDOR FINAL	45.67	11.50	5.48	62.65			62.65		62.65
1/6/2022	004-002-000000700	CONSUMIDOR FINAL	8.04		0.96	9.00			9.00		9.00
1/6/2022	004-002-000000701	CONSUMIDOR FINAL	110.27		13.23	123.50			123.50		123.50
2/6/2022	001-002-000009061	MANUEL MACANCHI	3.35	2.00	0.40	5.75			5.75		5.75
2/6/2022	005-002-000001218	CONSUMIDOR FINAL	8.44	8.85	1.01	18.30			18.30		18.30
2/6/2022	001-002-000009050	CONSUMIDOR FINAL	99.42	21.10	11.93	132.45			132.45		132.45
2/6/2022	001-002-000009037	CONSUMIDOR FINAL	26.34		3.16	29.50			29.50		29.50
2/6/2022	001-002-000009053	CONSUMIDOR FINAL	149.51		17.94	167.45			167.45		167.45
2/6/2022	001-002-000009038	CLAUDIO CAÑAR	67.95		8.15	76.10			76.10		76.10
2/6/2022	001-002-000009039	MAXIMO CASTRO	16.43		1.97	18.40			18.40		18.40
2/6/2022	001-002-000009042	CONSUMIDOR FINAL	35.85		4.30	40.15			40.15		40.15
2/6/2022	001-002-000009034	ANGEL PARDO	40.04		4.80	44.84			44.84		44.84
2/6/2022	001-002-000009049	CONSUMIDOR FINAL	45.06	9.19	5.41	59.66			59.66		59.66
2/6/2022	001-002-000009047	CONSUMIDOR FINAL	63.49	8.60	7.62	79.71			79.71		79.71
2/6/2022	001-002-000009044	CONSUMIDOR FINAL	27.41		3.29	30.70			30.70		30.70
2/6/2022	001-002-000009046	CONSUMIDOR FINAL	11.88		1.43	13.31			13.31		13.31
2/6/2022	001-002-000009041	GEOVANY QUEVEDO	22.28		2.67	24.95			24.95		24.95
2/6/2022	001-002-000009048	CONSUMIDOR FINAL	58.97	7.50	7.08	73.55			73.55		73.55
2/6/2022	001-002-000009035	SONIA MERCHAN	37.77		4.53	42.30			42.30		42.30
2/6/2022	001-002-000009057	CONSUMIDOR FINAL	5.80		0.70	6.50			6.50		6.50
2/6/2022	001-002-000009052	CONSUMIDOR FINAL	82.40	10.95	9.89	103.24			103.24		103.24
2/6/2022	001-002-000009056	CONSUMIDOR FINAL	17.05		2.05	19.10			19.10		19.10
		SUMAN Y PASAN	2,048.42	286.02	245.81	2,580.25	-	-	2,580.25	-	2,580.25



EMPRESA CENTRO COMERCIAL "EL HUERTO"
AUXILIAR DE VENTA

ANEXO 9

PERIODO 01 AL 07 DE JUNIO							ANTICIPO RETENCION		TOTAL PAGAR	FORMA DE PAGO	
FECHA	NRO. FACTURA	PROVEEDOR	SUB. 12%	SUB. 0%	IVA 12%	TOTAL	30%	1.75%		CREDITO	EFFECTIVO
		VIENEN	2,048.42	286.02	245.81	2,580.25	-	-	2,580.25	-	2,580.25
2/6/2022	001-002-00009045	CARL ETIENNE MORRISSETTE	38.66		4.64	43.30			43.30		43.30
2/6/2022	001-002-00009054	CONSUMIDOR FINAL	62.86		7.54	70.40			70.40		70.40
2/6/2022	001-002-00009059	CONSUMIDOR FINAL	7.95	10.00	0.95	18.90			18.90		18.90
3/6/2022	005-002-00001219	CONSUMIDOR FINAL		20.15	-	20.15			20.15		20.15
3/6/2022	001-002-00009090	HUNTER DIANE	34.87		4.18	39.05			39.05		39.05
3/6/2022	001-002-00009072	CONSUMIDOR FINAL	156.92	5.30	18.83	181.05			181.05		181.05
3/6/2022	001-002-00009089	CONSUMIDOR FINAL	79.02		9.48	88.50			88.50		88.50
3/6/2022	001-002-00009088	CONSUMIDOR FINAL	157.37	8.26	18.88	184.51			184.51		184.51
3/6/2022	001-002-00009071	CONSUMIDOR FINAL	5.31		0.64	5.95			5.95		5.95
3/6/2022	001-002-00009075	EDMUNDO SAMANIEGO	5.00		0.60	5.60			5.60		5.60
3/6/2022	001-002-00009078	CONSUMIDOR FINAL		4.25	-	4.25			4.25		4.25
3/6/2022	001-002-00009085	CONSUMIDOR FINAL	55.98	42.90	6.72	105.60			105.60		105.60
3/6/2022	001-002-00009079	NUEVOS SISTEMAS NSIM	53.57		6.43	60.00		0.94	59.06		59.06
3/6/2022	001-002-00009081	BYRON BERMEO	16.07		1.93	18.00			18.00		18.00
3/6/2022	001-002-00009083	CONSUMIDOR FINAL	45.58	9.15	5.47	60.20			60.20		60.20
3/6/2022	001-002-00009062	NORMAN MONTOYA	63.39		7.61	71.00			71.00		71.00
3/6/2022	001-002-00009068	CONSUMIDOR FINAL	27.05	4.00	3.25	34.30			34.30		34.30
3/6/2022	001-002-00009077	CONSUMIDOR FINAL	25.71		3.09	28.80			28.80		28.80
3/6/2022	001-002-00009082	CONSUMIDOR FINAL	149.45	15.70	17.93	183.08			183.08		183.08
3/6/2022	001-002-00009084	CONSUMIDOR FINAL	103.30	22.75	12.40	138.45			138.45		138.45
4/6/2022	001-002-00009096	PRISCILA LOAYSA	7.19		0.86	8.05			8.05		8.05
4/6/2022	001-002-00009100	CONSUMIDOR FINAL	114.69		13.76	128.45			128.45		128.45
4/6/2022	001-002-00009093	CONSUMIDOR FINAL	75.85	12.00	9.10	96.95			96.95		96.95
4/6/2022	001-002-00009101	CONSUMIDOR FINAL	81.43		9.77	91.20			91.20		91.20
4/6/2022	001-002-00009091	JOSE CAPA	15.94		1.91	17.85			17.85		17.85
4/6/2022	001-002-00009105	CONSUMIDOR FINAL	20.63	9.00	2.48	32.11			32.11		32.11
4/6/2022	001-002-00009102	CONSUMIDOR FINAL	86.56	24.50	10.39	121.45			121.45		121.45
4/6/2022	001-002-00009103	CONSUMIDOR FINAL	32.81		3.94	36.75			36.75		36.75
4/6/2022	001-002-00009094	VICTOR SANMARTIN	22.23		2.67	24.90			24.90		24.90
4/6/2022	001-002-00009099	HENRY LOPEZ	6.96		0.84	7.80			7.80		7.80
4/6/2022	001-002-00009106	CONSUMIDOR FINAL	45.31		5.44	50.75			50.75		50.75
4/6/2022	001-002-00009107	CONSUMIDOR FINAL	22.41	5.11	2.69	30.21			30.21		30.21
4/6/2022	001-002-00009108	CONSUMIDOR FINAL	17.50		2.10	19.60			19.60		19.60
5/6/2022	001-002-00009110	MIGUEL OCHOA	93.35		11.20	104.55			104.55		104.55
5/6/2022	001-002-00009122	CONSUMIDOR FINAL	3.57		0.43	4.00			4.00		4.00
5/6/2022	001-002-00009115	XIMENA RUIZ	1.79		0.21	2.00			2.00		2.00
5/6/2022	001-002-00009119	CONSUMIDOR FINAL	11.16		1.34	12.50			12.50		12.50
5/6/2022	001-002-00009112	AIDE RIOS	56.03		6.72	62.75			62.75		62.75
5/6/2022	001-002-00009109	JOSEFINA PIEDRA	4.46		0.54	5.00			5.00		5.00
5/6/2022	001-002-00009111	ROMEL MACAS	5.13		0.62	5.75			5.75		5.75
5/6/2022	001-002-00009120	CONSUMIDOR FINAL	7.59	1.00	0.91	9.50			9.50		9.50
5/6/2022	001-002-00009113	LUIS RAMON	29.64		3.56	33.20			33.20		33.20
		SUMAN Y PASAN	3,898.71	480.09	467.85	4,846.65	-	0.94	4,845.71	-	4,845.71



EMPRESA CENTRO COMERCIAL "EL HUERTO"
AUXILIAR DE VENTA

ANEXO 9

PERIODO 01 AL 07 DE JUNIO							ANTICIPO RETENCION		TOTAL PAGAR	FORMA DE PAGO	
FECHA	NRO. FACTURA	PROVEEDOR	SUB. 12%	SUB. 0%	IVA 12%	TOTAL	30%	1.75%		CREDITO	EFFECTIVO
		VIENEN	3,898.71	480.09	467.85	4,846.65	-	0.94	4,845.71	-	4,845.71
5/6/2022	001-002-000009114	CONSUMIDOR FINAL	6.47		0.78	7.25			7.25		7.25
5/6/2022	001-002-000009116	MANUEL AREVALO	8.79		1.05	9.84			9.84		9.84
5/6/2022	005-002-000001222	STEVEN ROMERO	2.14		0.26	2.40			2.40		2.40
5/6/2022	005-002-000001223	CONSUMIDOR FINAL	8.35	56.50	1.00	65.85			65.85		65.85
6/6/2022	005-002-000001225	CONSUMIDOR FINAL	44.12	24.80	5.29	74.21			74.21		74.21
6/6/2022	004-002-000000702	CONSUMIDOR FINAL	26.07		3.13	29.20			29.20		29.20
6/6/2022	001-002-000009132	CONSUMIDOR FINAL	89.15	4.30	10.70	104.15			104.15		104.15
6/6/2022	001-002-000009140	CONSUMIDOR FINAL	68.98	5.00	8.28	82.26			82.26		82.26
6/6/2022	001-002-000009123	NIXON GUERRERO	11.16		1.34	12.50			12.50		12.50
6/6/2022	001-002-000009125	JENICE MC	20.54		2.46	23.00			23.00		23.00
6/6/2022	001-002-000009139	CONSUMIDOR FINAL	58.57	30.50	7.03	96.10			96.10		96.10
6/6/2022	001-002-000009128	MANUEL PICOITA	7.14		0.86	8.00		0.13	7.87		7.87
6/6/2022	001-002-000009129	JANET SILVERIO	0.89		0.11	1.00			1.00		1.00
6/6/2022	001-002-000009124	CONSUMIDOR FINAL	35.89		4.31	40.20			40.20		40.20
7/6/2022	005-002-000001226	CONSUMIDOR FINAL	8.93	48.66	1.07	58.66			58.66		58.66
7/6/2022	005-002-000001227	CONSUMIDOR FINAL	55.31	15.70	6.64	77.65			77.65		77.65
7/6/2022	001-002-000009170	CONSUMIDOR FINAL	9.73		1.17	10.90			10.90		10.90
7/6/2022	001-002-000009172	CONSUMIDOR FINAL	11.96	13.75	1.44	27.15			27.15		27.15
7/6/2022	001-002-000009149	GAZELOOK	32.14		3.86	36.00			36.00		36.00
7/6/2022	001-002-000009148	CONSUMIDOR FINAL	8.93		1.07	10.00			10.00		10.00
7/6/2022	001-002-000009160	CONSUMIDOR FINAL	33.81	16.85	4.06	54.72			54.72		54.72
7/6/2022	001-002-000009166	CONSUMIDOR FINAL	39.96	14.70	4.80	59.46			59.46		59.46
7/6/2022	001-002-000009165	MANUEL BASURTO	1.47		0.18	1.65			1.65		1.65
7/6/2022	001-002-000009152	GEOVANY QUEVEDO	6.25		0.75	7.00			7.00		7.00
7/6/2022	001-002-000009163	CONSUMIDOR FINAL	73.57	14.50	8.83	96.90			96.90		96.90
7/6/2022	001-002-000009153	DANIEL ORDOÑEZ	19.64		2.36	22.00			22.00		22.00
7/6/2022	001-002-000009164	CONSUMIDOR FINAL	13.66		1.64	15.30			15.30		15.30
7/6/2022	001-002-000009159	CONSUMIDOR FINAL	99.15	32.15	11.90	143.20			143.20		143.20
7/6/2022	001-002-000009157	VIELCA MOROCHO	3.13		0.38	3.51			3.51		3.51
7/6/2022	001-002-000009169	CONSUMIDOR FINAL	70.54	1.75	8.46	80.75			80.75		80.75
		TOTALES	4,775.15	759.25	573.02	6,107.42	-	1.07	6,106.35	-	6,106.35



EMPRESA CENTRO COMERCIAL "EL HUERTO"
AUXILIAR DE VENTA

ANEXO 10

SEMANA: 08 AL 15 DE JUNIO							ANTICIPO RETENCION		TOTAL PAGAR	FORMA DE PAGO	
FECHA	NRO. FACTURA	PROVEEDOR	SUB. 12%	SUB. 0%	IVA 12%	TOTAL	30%	1.75%		CREDITO	EFFECTIVO
8/6/2022	001-002-000009191	CONSUMIDOR FINAL	55.00	25.40	6.60	87.00			87.00		87.00
8/6/2022	001-002-000009198	CONSUMIDOR FINAL	16.03		1.92	17.95			17.95		17.95
8/6/2022	001-002-000009197	CONSUMIDOR FINAL	6.43		0.77	7.20			7.20		7.20
8/6/2022	001-002-000009187	JUAN RUILOVA	20.54		2.46	23.00			23.00		23.00
8/6/2022	001-002-000009190	CONSUMIDOR FINAL	83.07		9.97	93.04			93.04		93.04
8/6/2022	001-002-000009185	PABLO ARMIJOS	8.93		1.07	10.00			10.00		10.00
8/6/2022	001-002-000009194	CONSUMIDOR FINAL	90.61	40.65	10.87	142.13			142.13		142.13
8/6/2022	005-002-000001229	CONSUMIDOR FINAL	46.12	28.00	5.53	79.65			79.65		79.65
8/6/2022	005-002-000001230	CONSUMIDOR FINAL	24.11	23.95	2.89	50.95			50.95		50.95
8/6/2022	004-002-000000703	CONSUMIDOR FINAL	78.66	45.00	9.44	133.10			133.10		133.10
8/6/2022	001-002-000009175	MANUEL CANGO	4.69		0.56	5.25			5.25		5.25
8/6/2022	001-002-000009178	DANY GONZAGA	6.07	5.80	0.73	12.60			12.60		12.60
8/6/2022	001-002-000009183	CONSUMIDOR FINAL	8.48		1.02	9.50			9.50		9.50
8/6/2022	001-002-000009173	ASOCIACION SAN JUAQUIN	17.86		2.14	20.00			20.00		20.00
8/6/2022	001-002-000009195	CONSUMIDOR FINAL	63.28	15.35	7.59	86.22			86.22		86.22
8/6/2022	001-002-000009192	CONSUMIDOR FINAL	65.67	51.80	7.88	125.35			125.35		125.35
9/6/2022	001-002-000009206	INOCENTE ROBERTO	1.34		0.16	1.50			1.50		1.50
9/6/2022	004-002-000000706	CONSUMIDOR FINAL	53.57	45.00	6.43	105.00			105.00		105.00
9/6/2022	004-002-000000707	CONSUMIDOR FINAL	26.16		3.14	29.30			29.30		29.30
9/6/2022	005-002-000001232	CONSUMIDOR FINAL		0.60	-	0.60			0.60		0.60
9/6/2022	001-002-000009217	RUAAD GROOBERLLAM	6.70		0.80	7.50			7.50		7.50
9/6/2022	001-002-000009200	LAURO VIVANCO	26.92		3.23	30.15			30.15		30.15
9/6/2022	001-002-000009202	LUIS MORENO	14.46		1.74	16.20			16.20		16.20
9/6/2022	001-002-000009220	CONSUMIDOR FINAL	84.20		10.10	94.30			94.30		94.30
9/6/2022	001-002-000009216	DANY DIANELS	57.14		6.86	64.00			64.00		64.00
9/6/2022	001-002-000009215	JANET SILVERIO	7.41		0.89	8.30			8.30		8.30
9/6/2022	001-002-000009218	DAVID ROMERO	220.80		26.50	247.30			247.30		247.30
9/6/2022	001-002-000009221	CONSUMIDOR FINAL	51.21	6.80	6.15	64.16			64.16		64.16
9/6/2022	001-002-000009225	CONSUMIDOR FINAL	6.70		0.80	7.50			7.50		7.50
9/6/2022	001-002-000009214	HENRY LOPEZ	2.46	20.00	0.30	22.76			22.76		22.76
9/6/2022	001-002-000009223	CONSUMIDOR FINAL	24.69		2.96	27.65			27.65		27.65
9/6/2022	001-002-000009207	CONSUMIDOR FINAL	4.55	0.25	0.55	5.35			5.35		5.35
9/6/2022	001-002-000009226	CONSUMIDOR FINAL	16.52		1.98	18.50			18.50		18.50
9/6/2022	001-002-000009222	CONSUMIDOR FINAL	44.55	14.60	5.35	64.50			64.50		64.50
9/6/2022	001-002-000009201	JORGE MONTOYA	21.16		2.54	23.70			23.70		23.70
9/6/2022	004-002-000000705	CONSUMIDOR FINAL		22.50	-	22.50			22.50		22.50
9/6/2022	005-002-000001231	CONSUMIDOR FINAL	23.40	21.58	2.81	47.79			47.79		47.79
10/6/2022	001-002-000009241	CONSUMIDOR FINAL	103.39	5.10	12.41	120.90			120.90		120.90
10/6/2022	001-002-000009252	CONSUMIDOR FINAL	11.47		1.38	12.85			12.85		12.85
10/6/2022	001-002-000009231	JANET SILVERIO	18.17		2.18	20.35			20.35		20.35
10/6/2022	001-002-000009250	CONSUMIDOR FINAL	4.69		0.56	5.25			5.25		5.25
10/6/2022	001-002-000009251	CONSUMIDOR FINAL	37.37		4.48	41.85			41.85		41.85
10/6/2022	001-002-000009234	TOM OSHER	105.31	30.00	12.64	147.95			147.95		147.95
		SUMAN Y PASAN	1,569.89	402.38	188.39	2,160.66	-	-	2,160.66	-	2,160.66



EMPRESA CENTRO COMERCIAL "EL HUERTO"
AUXILIAR DE VENTA

ANEXO 10

SEMANA: 08 AL 15 DE JUNIO							ANTICIPO RETENCION		TOTAL PAGAR	FORMA DE PAGO	
FECHA	NRO. FACTURA	PROVEEDOR	SUB. 12%	SUB. 0%	IVA 12%	TOTAL	30%	1.75%		CREDITO	EFFECTIVO
		VIENEN	1,569.89	402.38	188.39	2,160.66	-	-	2,160.66	-	2,160.66
10/6/2022	001-002-000009236	DIEGO LEON		37.00	-	37.00			37.00		37.00
10/6/2022	001-002-000009238	CONSUMIDOR FINAL	51.16	8.80	6.14	66.10			66.10		66.10
10/6/2022	001-002-000009230	CONSUMIDOR FINAL	21.70		2.60	24.30			24.30		24.30
10/6/2022	001-002-000009233	STEVE CROSS	6.25		0.75	7.00			7.00		7.00
10/6/2022	001-002-000009240	WALKER TARA	7.99		0.96	8.95			8.95		8.95
10/6/2022	001-002-000009243	CONSUMIDOR FINAL	89.73	11.97	10.77	112.47			112.47		112.47
10/6/2022	005-002-000001233	CONSUMIDOR FINAL	38.81	8.08	4.66	51.55			51.55		51.55
10/6/2022	001-002-000009256	CONSUMIDOR FINAL	20.45		2.45	22.90			22.90		22.90
10/6/2022	001-002-000009249	CONSUMIDOR FINAL	87.86		10.54	98.40			98.40		98.40
10/6/2022	001-002-000009235	GLADS ARMIJOS	46.96		5.64	52.60			52.60		52.60
10/6/2022	001-002-000009255	CONSUMIDOR FINAL	21.56		2.59	24.15			24.15		24.15
10/6/2022	001-002-000009244	JORGE SALAZAR	11.16		1.34	12.50			12.50		12.50
10/6/2022	001-002-000009257	CONSUMIDOR FINAL	55.53	12.65	6.66	74.84			74.84		74.84
10/6/2022	001-002-000009246	MIRIAM RAMON	19.64		2.36	22.00			22.00		22.00
10/6/2022	001-002-000009258	CONSUMIDOR FINAL	59.82		7.18	67.00			67.00		67.00
10/6/2022	001-002-000009232	CONSUMIDOR FINAL	11.96		1.44	13.40			13.40		13.40
10/6/2022	001-002-000009247	CONSUMIDOR FINAL	46.17	5.25	5.54	56.96			56.96		56.96
10/6/2022	001-002-000009229	SERVIO BURNEO	9.38		1.13	10.51			10.51		10.51
10/6/2022	001-002-000009253	CONSUMIDOR FINAL	49.33		5.92	55.25			55.25		55.25
10/6/2022	001-002-000009237	MILTON MENA	17.77		2.13	19.90			19.90		19.90
11/6/2022	001-002-000009269	CONSUMIDOR FINAL	18.02	2.00	2.16	22.18			22.18		22.18
11/6/2022	004-002-000000709	CONSUMIDOR FINAL	18.75		2.25	21.00			21.00		21.00
11/6/2022	001-002-000009265	CONSUMIDOR FINAL	66.10	9.35	7.93	83.38			83.38		83.38
11/6/2022	001-002-000009270	CONSUMIDOR FINAL	35.86		4.30	40.16			40.16		40.16
11/6/2022	001-002-000009260	PHILIP LARSTONE	17.50		2.10	19.60			19.60		19.60
11/6/2022	001-002-000009267	CONSUMIDOR FINAL	39.82		4.78	44.60			44.60		44.60
12/6/2022	001-002-000009273	DANY GRANDA	133.93		16.07	150.00			150.00		150.00
12/6/2022	001-002-000009274	CONSUMIDOR FINAL	4.91		0.59	5.50			5.50		5.50
12/6/2022	001-002-000009272	MONICA GONZAGA	524.11		62.89	587.00			587.00		587.00
13/6/2022	001-002-000009293	CONSUMIDOR FINAL	69.68	13.95	8.36	91.99			91.99		91.99
13/6/2022	001-002-000009289	CONSUMIDOR FINAL	160.71	19.50	19.29	199.50			199.50		199.50
13/6/2022	001-002-000009280	CONSUMIDOR FINAL	53.75		6.45	60.20			60.20		60.20
13/6/2022	001-002-000009295	CONSUMIDOR FINAL	78.79	13.85	9.45	102.09			102.09		102.09
13/6/2022	001-002-000009284	PIERRE WAUTERS	85.36		10.24	95.60			95.60		95.60
13/6/2022	001-002-000009296	MANUEL MACANCHI	2.68	10.50	0.32	13.50			13.50		13.50
13/6/2022	001-002-000009277	CONSUMIDOR FINAL	6.07		0.73	6.80			6.80		6.80
13/6/2022	001-002-000009290	FLORA JARA	77.01		9.24	86.25			86.25		86.25
13/6/2022	001-002-000009299	CONSUMIDOR FINAL	10.04	4.30	1.20	15.54			15.54		15.54
13/6/2022	001-002-000009275	FORCE ZEA	11.07		1.33	12.40			12.40		12.40
13/6/2022	001-002-000009279	CONSUMIDOR FINAL	29.46		3.54	33.00			33.00		33.00
13/6/2022	001-002-000009276	ALEJANDRA VALENZUELA	7.72		0.93	8.65			8.65		8.65
13/6/2022	001-002-000009282	MANUEL ERAS	27.68		3.32	31.00			31.00		31.00
		SUMAN Y PASAN	3,722.14	559.58	446.66	4,728.38	-	-	4,728.38	-	4,728.38



EMPRESA CENTRO COMERCIAL "EL HUERTO"
AUXILIAR DE VENTA

ANEXO 10

SEMANA: 08 AL 15 DE JUNIO							ANTICIPO RETENCION		TOTAL PAGAR	FORMA DE PAGO	
FECHA	NRO. FACTURA	PROVEEDOR	SUB. 12%	SUB. 0%	IVA 12%	TOTAL	30%	1.75%		CREDITO	EFFECTIVO
		VIENEN	3,722.14	559.58	446.66	4,728.38	-	-	4,728.38	-	4,728.38
13/6/2022	001-002-000009303	CONSUMIDOR FINAL	70.58	2.50	8.47	81.55			81.55		81.55
13/6/2022	001-002-000009297	ALEJANDRA VALENZUELA	12.37		1.48	13.85			13.85		13.85
13/6/2022	004-002-000000710	SIMAR CONSTRUCTORES	647.67		77.72	725.39		11.33	714.06		714.06
13/6/2022	001-002-000009281	CLAUDIO CAÑAR	16.12		1.93	18.05			18.05		18.05
13/6/2022	001-002-000009283	PAUL DE JESUS PERPETUO	4.55		0.55	5.10			5.10		5.10
13/6/2022	001-002-000009278	CONSUMIDOR FINAL	12.50		1.50	14.00			14.00		14.00
13/6/2022	001-002-000009292	FLORA JARA	2.68		0.32	3.00			3.00		3.00
13/6/2022	001-002-000009300	CONSUMIDOR FINAL	76.16	20.00	9.14	105.30			105.30		105.30
13/6/2022	001-002-000009301	CONSUMIDOR FINAL	22.81	31.25	2.74	56.80			56.80		56.80
13/6/2022	001-002-000009302	CONSUMIDOR FINAL	7.32		0.88	8.20			8.20		8.20
13/6/2022	005-002-000001237	CONSUMIDOR FINAL	56.88	16.50	6.83	80.21			80.21		80.21
13/6/2022	005-002-000001236	CONSUMIDOR FINAL	34.01	2.50	4.08	40.59			40.59		40.59
14/6/2022	005-002-000001238	CONSUMIDOR FINAL	15.05	27.22	1.81	44.08			44.08		44.08
14/6/2022	001-002-000009322	CONSUMIDOR FINAL	19.51	0.50	2.34	22.35			22.35		22.35
14/6/2022	001-002-000009335	JANET SILVERIO	3.79		0.45	4.24			4.24		4.24
14/6/2022	001-002-000009326	PRISCILA LOAYSA	7.63		0.92	8.55			8.55		8.55
14/6/2022	001-002-000009307	GAZELOOK	14.24		1.71	15.95			15.95		15.95
14/6/2022	001-002-000009313	MILTON MENA	18.13		2.18	20.31			20.31		20.31
14/6/2022	001-002-000009320	CONSUMIDOR FINAL	2.68		0.32	3.00			3.00		3.00
14/6/2022	001-002-000009330	PRISCILA LOAYSA	24.46		2.94	27.40			27.40		27.40
14/6/2022	001-002-000009314	CONSUMIDOR FINAL	2.86		0.34	3.20			3.20		3.20
14/6/2022	001-002-000009304	AURA ELIZALDE	16.16		1.94	18.10			18.10		18.10
14/6/2022	001-002-000009311	COHEN KATTY	8.93		1.07	10.00			10.00		10.00
14/6/2022	001-002-000009317	PRISCILA LOAYSA	23.44		2.81	26.25			26.25		26.25
14/6/2022	001-002-000009309	CRISTIAN MARCHENA	16.43		1.97	18.40			18.40		18.40
14/6/2022	001-002-000009332	CONSUMIDOR FINAL	70.33	17.30	8.44	96.07			96.07		96.07
14/6/2022	001-002-000009329	CONSUMIDOR FINAL	70.39	37.99	8.45	116.83			116.83		116.83
14/6/2022	001-002-000009318	JANET SILVERIO	3.57		0.43	4.00			4.00		4.00
14/6/2022	001-002-000009333	CONSUMIDOR FINAL	61.60	10.75	7.39	79.74			79.74		79.74
14/6/2022	001-002-000009323	CONSUMIDOR FINAL	22.32		2.68	25.00			25.00		25.00
14/6/2022	001-002-000009324	CONSUMIDOR FINAL	5.94	1.00	0.71	7.65			7.65		7.65
14/6/2022	001-002-000009328	AURA ELIZALDE	8.93		1.07	10.00			10.00		10.00
14/6/2022	001-002-000009312	CONSUMIDOR FINAL	7.59		0.91	8.50			8.50		8.50
14/6/2022	001-002-000009315	CONSUMIDOR FINAL	19.78		2.37	22.15			22.15		22.15
14/6/2022	001-002-000009331	CONSUMIDOR FINAL	36.98	17.45	4.44	58.87			58.87		58.87
14/6/2022	001-002-000009334	CONSUMIDOR FINAL	67.81		8.14	75.95			75.95		75.95
14/6/2022	001-002-000009306	MIGUEL OCHOA	46.47		5.58	52.05			52.05		52.05
14/6/2022	001-002-000009327	CONSUMIDOR FINAL	104.69	9.25	12.56	126.50			126.50		126.50
14/6/2022	001-002-000009305	WILSON BORJA	49.64		5.96	55.60			55.60		55.60
14/6/2022	001-002-000009316	JANET SILVERIO	1.25		0.15	1.40			1.40		1.40
15/6/2022	004-002-000000713	CONSUMIDOR FINAL	14.06		1.69	15.75			15.75		15.75
15/6/2022	004-002-000000711	CONSUMIDOR FINAL	37.77		4.53	42.30			42.30		42.30
15/6/2022	001-002-000009356	CONSUMIDOR FINAL	57.86	6.75	6.94	71.55			71.55		71.55
		SUMAN Y PASAN	5,546.08	760.54	665.53	6,972.15	-	11.33	6,960.82	-	6,960.82



EMPRESA CENTRO COMERCIAL "EL HUERTO"
AUXILIAR DE VENTA

ANEXO 10

SEMANA: 08 AL 15 DE JUNIO							ANTICIPO RETENCION		TOTAL PAGAR	FORMA DE PAGO	
FECHA	NRO. FACTURA	PROVEEDOR	SUB. 12%	SUB. 0%	IVA 12%	TOTAL	30%	1.75%		CREDITO	EFFECTIVO
		VIENEN	5,546.08	760.54	665.53	6,972.15	-	11.33	6,960.82	-	6,960.82
15/6/2022	001-002-000009345	CONSUMIDOR FINAL	28.35		3.40	31.75			31.75		31.75
15/6/2022	001-002-000009364	CONSUMIDOR FINAL	2.63		0.32	2.95			2.95		2.95
15/6/2022	001-002-000009341	LILIA JUMBO	11.70		1.40	13.10			13.10		13.10
15/6/2022	001-002-000009365	CONSUMIDOR FINAL	8.35		1.00	9.35			9.35		9.35
15/6/2022	001-002-000009346	JESSICA GUACHON	22.32		2.68	25.00			25.00		25.00
15/6/2022	001-002-000009363	CONSUMIDOR FINAL	63.39		7.61	71.00			71.00		71.00
15/6/2022	001-002-000009338	SILVANA ARMAS	37.05		4.45	41.50			41.50		41.50
15/6/2022	001-002-000009348	OSCAR LUDEÑA	11.88		1.43	13.31		0.21	13.10		13.10
15/6/2022	001-002-000009355	CONSUMIDOR FINAL	21.96		2.64	24.60			24.60		24.60
15/6/2022	001-002-000009340	BRUCE MC		10.00	-	10.00			10.00		10.00
15/6/2022	001-002-000009342	CONSUMIDOR FINAL	19.38		2.33	21.71			21.71		21.71
15/6/2022	001-002-000009350	CONSUMIDOR FINAL	5.85		0.70	6.55			6.55		6.55
15/6/2022	004-002-000000712	CONSUMIDOR FINAL		22.50	-	22.50			22.50		22.50
15/6/2022	001-002-000009357	CONSUMIDOR FINAL	161.12	8.80	19.33	189.25			189.25		189.25
15/6/2022	001-002-000009339	FLORA JARA	132.59		15.91	148.50			148.50		148.50
15/6/2022	001-002-000009354	CONSUMIDOR FINAL	171.29		20.55	191.84			191.84		191.84
15/6/2022	001-002-000009358	AURA ELIZALDE	11.61		1.39	13.00			13.00		13.00
15/6/2022	001-002-000009349	HERNAN CORTEZ	6.70		0.80	7.50			7.50		7.50
15/6/2022	001-002-000009336	JANET SILVERIO	19.24		2.31	21.55			21.55		21.55
15/6/2022	001-002-000009353	CONSUMIDOR FINAL	45.09	0.50	5.41	51.00			51.00		51.00
15/6/2022	001-002-000009343	WILSON MEDINA	5.18		0.62	5.80			5.80		5.80
15/6/2022	001-002-000009344	LILIA JUMBO	7.35		0.88	8.23			8.23		8.23
15/6/2022	001-002-000009360	CONSUMIDOR FINAL	40.32	42.70	4.84	87.86			87.86		87.86
15/6/2022	001-002-000009367	CONSUMIDOR FINAL	16.29		1.95	18.24			18.24		18.24
15/6/2022	001-002-000009352	CONSUMIDOR FINAL	6.38		0.77	7.15			7.15		7.15
15/6/2022	001-002-000009337	JESSICA GUACHON	23.97		2.88	26.85			26.85		26.85
15/6/2022	001-002-000009361	CONSUMIDOR FINAL	61.29	37.30	7.35	105.94			105.94		105.94
		TOTALES	6,487.36	882.34	778.48	8,148.18	-	11.54	8,136.64	-	8,136.64



EMPRESA CENTRO COMERCIAL "EL HUERTO"
AUXILIAR DE VENTA

ANEXO 11

SEMANA .16 AL 22 DE JUNIO							ANTICIPO RETENCION		TOTAL PAGAR	FORMA DE PAGO	
FECHA	NRO. FACTURA	PROVEEDOR	SUB. 12%	SUB. 0%	IVA 12%	TOTAL	30%	1.75%		CREDITO	EFFECTIVO
16/6/2022	005-002-000001241	CONSUMIDOR FINAL	11.03	3.00	1.32	15.35			15.35		15.35
16/6/2022	001-002-000009388	CONSUMIDOR FINAL	9.69		1.16	10.85			10.85		10.85
16/6/2022	001-002-000009394	CONSUMIDOR FINAL	17.46		2.10	19.56			19.56		19.56
16/6/2022	001-002-000009384	CONSUMIDOR FINAL		9.00	-	9.00			9.00		9.00
16/6/2022	001-002-000009380	CONSUMIDOR FINAL	17.41		2.09	19.50			19.50		19.50
16/6/2022	001-002-000009379	CONSUMIDOR FINAL	15.89		1.91	17.80			17.80		17.80
16/6/2022	001-002-000009385	CONSUMIDOR FINAL	100.71	3.50	12.09	116.30			116.30		116.30
16/6/2022	001-002-000009390	CONSUMIDOR FINAL	42.19		5.06	47.25			47.25		47.25
16/6/2022	001-002-000009391	CONSUMIDOR FINAL	9.38		1.13	10.51			10.51		10.51
16/6/2022	001-002-000009374	CONSUMIDOR FINAL	23.53		2.82	26.35			26.35		26.35
16/6/2022	005-002-000001240	ESTHELA OROZCO	71.88		8.63	80.51			80.51		80.51
16/6/2022	001-002-000009373	CONSUMIDOR FINAL	19.78	0.75	2.37	22.90			22.90		22.90
16/6/2022	001-002-000009378	PRISCILA LOAYSA	21.43		2.57	24.00			24.00		24.00
16/6/2022	001-002-000009369	CONSUMIDOR FINAL	6.16		0.74	6.90			6.90		6.90
16/6/2022	001-002-000009392	CONSUMIDOR FINAL	13.17		1.58	14.75			14.75		14.75
16/6/2022	001-002-000009372	TRANSPORTE VILCABAMBATURIS	7.41		0.89	8.30		0.13	8.17		8.17
16/6/2022	001-002-000009381	CONSUMIDOR FINAL	14.29		1.71	16.00			16.00		16.00
16/6/2022	001-002-000009393	CONSUMIDOR FINAL	13.71		1.65	15.36			15.36		15.36
16/6/2022	001-002-000009368	RYAN RENBERTON	8.04		0.96	9.00			9.00		9.00
16/6/2022	001-002-000009371	GLADS ARMIJOS		4.00	-	4.00			4.00		4.00
16/6/2022	001-002-000009383	MATHEO CUEVA	5.63		0.68	6.31			6.31		6.31
16/6/2022	001-002-000009376	CONSUMIDOR FINAL	19.55		2.35	21.90			21.90		21.90
16/6/2022	001-002-000009370	STEVE CROSS	15.63	5.50	1.88	23.01			23.01		23.01
16/6/2022	001-002-000009389	CONSUMIDOR FINAL	27.68		3.32	31.00			31.00		31.00
16/6/2022	001-002-000009382	MATHEO CUEVA	4.91		0.59	5.50			5.50		5.50
16/6/2022	001-002-000009386	CONSUMIDOR FINAL	57.13	13.00	6.86	76.99			76.99		76.99
16/6/2022	001-002-000009387	WILLCOCK CAROLINE JAMEL	22.32	3.00	2.68	28.00			28.00		28.00
17/6/2022	001-002-000009405	CONSUMIDOR FINAL	48.75	19.20	5.85	73.80			73.80		73.80
17/6/2022	001-002-000009400	CONSUMIDOR FINAL	75.00	33.40	9.00	117.40			117.40		117.40
17/6/2022	001-002-000009412	CONSUMIDOR FINAL	34.42		4.13	38.55			38.55		38.55
17/6/2022	001-002-000009421	CONSUMIDOR FINAL	47.86	5.00	5.74	58.60			58.60		58.60
17/6/2022	001-002-000009413	CONSUMIDOR FINAL	75.98	21.00	9.12	106.10			106.10		106.10
17/6/2022	001-002-000009411	CONSUMIDOR FINAL	11.88		1.43	13.31			13.31		13.31
17/6/2022	001-002-000009409	GEOVANY QUEVEDO	12.19		1.46	13.65			13.65		13.65
17/6/2022	001-002-000009414	CONSUMIDOR FINAL	37.68		4.52	42.20			42.20		42.20
17/6/2022	001-002-000009418	CONSUMIDOR FINAL	33.48	3.25	4.02	40.75			40.75		40.75
17/6/2022	001-002-000009419	CONSUMIDOR FINAL	46.53		5.58	52.11			52.11		52.11
17/6/2022	001-002-000009422	CONSUMIDOR FINAL	32.75	9.00	3.93	45.68			45.68		45.68
17/6/2022	001-002-000009420	CONSUMIDOR FINAL	38.56		4.63	43.19			43.19		43.19
17/6/2022	001-002-000009410	TOM OSHER	7.99	4.00	0.96	12.95			12.95		12.95
17/6/2022	001-002-000009415	CONSUMIDOR FINAL	49.60	26.90	5.95	82.45			82.45		82.45
17/6/2022	001-002-000009416	CONSUMIDOR FINAL	4.02		0.48	4.50			4.50		4.50
17/6/2022	001-002-000009423	CONSUMIDOR FINAL	55.98	40.20	6.72	102.90			102.90		102.90
		SUMAN Y PASAN	1,188.68	203.70	142.64	1,535.02	-	0.13	1,534.89	-	1,534.89



EMPRESA CENTRO COMERCIAL "EL HUERTO"
AUXILIAR DE VENTA

ANEXO 11

SEMANA .16 AL 22 DE JUNIO							ANTICIPO RETENCIÓN		TOTAL L PAGA R	FORMA DE PAGO	
FECHA	NRO. FACTURA	PROVEEDOR	SUB. 12%	SUB. 0%	IVA 12%	TOTAL	30%	1.75%		CREDITO	EFFECTIVO
		VIENEN	1,188.68	203.70	142.64	1,535.02	-	0.13	1,534.89	-	1,534.89
17/6/2022	001-002-000009397	OVER YAGUACHI	7.81		0.94	8.75			8.75		8.75
17/6/2022	001-002-000009396	CONSUMIDOR FINAL	5.36	12.50	0.64	18.50			18.50		18.50
17/6/2022	001-002-000009417	CONSUMIDOR FINAL	13.71		1.65	15.36			15.36		15.36
17/6/2022	001-002-000009424	CONSUMIDOR FINAL	70.27	4.21	8.43	82.91			82.91		82.91
17/6/2022	001-002-000009425	DIEGO ARBOLEDA	166.96		20.04	187.00			187.00		187.00
17/6/2022	001-002-000009403	CONSUMIDOR FINAL	78.33	10.70	9.40	98.43			98.43		98.43
17/6/2022	001-002-000009408	HUNTER DIANE	37.86		4.54	42.40			42.40		42.40
17/6/2022	001-002-000009404	CONSUMIDOR FINAL	165.67	14.25	19.88	199.80			199.80		199.80
17/6/2022	001-002-000009406	CONSUMIDOR FINAL	52.01	31.63	6.24	89.88			89.88		89.88
17/6/2022	005-002-000001242	CONSUMIDOR FINAL	104.60	13.10	12.55	130.25			130.25		130.25
17/6/2022	001-002-000009399	CONSUMIDOR FINAL	17.41		2.09	19.50			19.50		19.50
17/6/2022	001-002-000009407	CONSUMIDOR FINAL	66.73		8.01	74.74			74.74		74.74
18/6/2022	001-002-000009428	PAUL DE JESUS PERPETUO	13.39		1.61	15.00			15.00		15.00
18/6/2022	001-002-000009429	JAVIER FLORES	7.05		0.85	7.90			7.90		7.90
18/6/2022	001-002-000009431	CONSUMIDOR FINAL	18.75		2.25	21.00			21.00		21.00
18/6/2022	001-002-000009427	MIGUEL OCHOA	23.97	1.50	2.88	28.35			28.35		28.35
18/6/2022	001-002-000009434	CONSUMIDOR FINAL	124.60		14.95	139.55			139.55		139.55
18/6/2022	004-002-000000715	CONSUMIDOR FINAL	35.63		4.28	39.91			39.91		39.91
18/6/2022	001-002-000009433	CONSUMIDOR FINAL	4.69		0.56	5.25			5.25		5.25
18/6/2022	001-002-000009436	CONSUMIDOR FINAL	7.81		0.94	8.75			8.75		8.75
18/6/2022	001-002-000009432	CONSUMIDOR FINAL	11.79		1.41	13.20			13.20		13.20
18/6/2022	005-002-000001243	CONSUMIDOR FINAL	9.96	23.40	1.20	34.56			34.56		34.56
19/6/2022	001-002-000009440	CONSUMIDOR FINAL	88.44	19.95	10.61	119.00			119.00		119.00
19/6/2022	001-002-000009439	CONSUMIDOR FINAL	71.07		8.53	79.60			79.60		79.60
19/6/2022	001-002-000009438	ANIBAL ESPINOZA	117.12		14.05	131.17			131.17		131.17
20/6/2022	001-002-000009442	CONSUMIDOR FINAL	16.07		1.93	18.00			18.00		18.00
20/6/2022	001-002-000009441	CONSUMIDOR FINAL	12.41		1.49	13.90			13.90		13.90
20/6/2022	001-002-000009444	HUNTER DIANE	83.88		10.07	93.95			93.95		93.95
20/6/2022	001-002-000009445	HUNTER DIANE	28.75		3.45	32.20			32.20		32.20
20/6/2022	001-002-000009443	HUNTER DIANE	77.81	3.00	9.34	90.15			90.15		90.15
20/6/2022	001-002-000009447	ANDY PEÑA		7.50	-	7.50			7.50		7.50
20/6/2022	001-002-000009452	MANUEL MACANCHI	22.32		2.68	25.00		0.39	24.61		24.61
20/6/2022	001-002-000009453	CONSUMIDOR FINAL	13.48		1.62	15.10			15.10		15.10
20/6/2022	001-002-000009463	CONSUMIDOR FINAL	3.44	25.50	0.41	29.35			29.35		29.35
20/6/2022	001-002-000009455	CONSUMIDOR FINAL	4.52		0.54	5.06			5.06		5.06
20/6/2022	001-002-000009448	BEATRIZ VILLAVICENCIO	32.63		3.92	36.55			36.55		36.55
20/6/2022	001-002-000009461	CONSUMIDOR FINAL	4.02	16.50	0.48	21.00			21.00		21.00
20/6/2022	001-002-000009459	CONSUMIDOR FINAL	49.60	5.80	5.95	61.35			61.35		61.35
20/6/2022	001-002-000009450	CONSUMIDOR FINAL	54.90	7.30	6.59	68.79			68.79		68.79
20/6/2022	001-002-000009457	MANUEL MACANCHI	8.35		1.00	9.35		0.15	9.20		9.20
		SUMAN Y PASAN	2,923.90	402.74	350.87	3,677.51	-	0.67	3,676.84	-	3,676.84



EMPRESA CENTRO COMERCIAL "EL HUERTO"
AUXILIAR DE VENTA

ANEXO 11

SEMANA .16 AL 22 DE JUNIO							ANTICIPO RETENCIÓN		TOTAL PAGAR	FORMA DE PAGO	
FECHA	NRO. FACTURA	PROVEEDOR	SUB. 12%	SUB. 0%	IVA 12%	TOTAL	30%	1.75%		CREDITO	EFFECTIVO
		VIENEN	2,923.90	402.74	350.87	3,677.51	-	0.67	3,676.84	-	3,676.84
20/6/2022	001-002-000009460	CONSUMIDOR FINAL	17.68	42.00	2.12	61.80			61.80		61.80
20/6/2022	001-002-000009456	CONSUMIDOR FINAL	70.59	6.80	8.47	85.86			85.86		85.86
20/6/2022	001-002-000009454	HERNAN CORTEZ		10.20	-	10.20			10.20		10.20
20/6/2022	001-002-000009462	CONSUMIDOR FINAL	14.96		1.80	16.76			16.76		16.76
20/6/2022	001-002-000009449	CONSUMIDOR FINAL	44.60	27.25	5.35	77.20			77.20		77.20
20/6/2022	005-002-000001245	CONSUMIDOR FINAL	13.62	15.25	1.63	30.50			30.50		30.50
21/6/2022	004-002-000000717	CONSUMIDOR FINAL	27.10		3.25	30.35			30.35		30.35
21/6/2022	005-002-000001246	CONSUMIDOR FINAL	14.64	23.05	1.76	39.45			39.45		39.45
21/6/2022	001-002-000009477	PRISCILA LOAYSA	5.36		0.64	6.00			6.00		6.00
21/6/2022	001-002-000009482	CONSUMIDOR FINAL	116.21	4.25	13.95	134.41			134.41		134.41
21/6/2022	001-002-000009486	CONSUMIDOR FINAL	41.14	0.75	4.94	46.83			46.83		46.83
21/6/2022	001-002-000009466	LAURO VIVANCO	27.72	5.20	3.33	36.25			36.25		36.25
21/6/2022	001-002-000009478	CONSUMIDOR FINAL	21.88		2.63	24.51			24.51		24.51
21/6/2022	001-002-000009485	CONSUMIDOR FINAL	114.58	22.20	13.75	150.53			150.53		150.53
21/6/2022	001-002-000009481	CONSUMIDOR FINAL	105.70	7.70	12.68	126.08			126.08		126.08
21/6/2022	001-002-000009474	CONSUMIDOR FINAL	14.29	22.70	1.71	38.70			38.70		38.70
21/6/2022	001-002-000009467	LAURO LARREATEGUI	12.77		1.53	14.30			14.30		14.30
21/6/2022	001-002-000009465	CONSUMIDOR FINAL	48.21		5.79	54.00			54.00		54.00
21/6/2022	001-002-000009484	CONSUMIDOR FINAL	131.79	7.04	15.81	154.64			154.64		154.64
21/6/2022	001-002-000009489	CONSUMIDOR FINAL	5.00		0.60	5.60			5.60		5.60
21/6/2022	001-002-000009472	VADUBE SOCIEDAD ANONIMA	4.46		0.54	5.00			5.00		5.00
21/6/2022	001-002-000009471	CONSUMIDOR FINAL	78.80	10.60	9.46	98.86			98.86		98.86
21/6/2022	001-002-000009470	CONSUMIDOR FINAL	96.29	52.15	11.55	159.99			159.99		159.99
21/6/2022	001-002-000009483	CONSUMIDOR FINAL	85.85	26.75	10.30	122.90			122.90		122.90
21/6/2022	001-002-000009479	RYAN RENBERTON	12.14		1.46	13.60			13.60		13.60
21/6/2022	001-002-000009469	CONSUMIDOR FINAL	39.08		4.69	43.77			43.77		43.77
21/6/2022	001-002-000009480	CONSUMIDOR FINAL	16.52		1.98	18.50			18.50		18.50
21/6/2022	001-002-000009475	CONSUMIDOR FINAL	75.90	17.05	9.11	102.06			102.06		102.06
21/6/2022	001-002-000009468	JUNTA DE RIEGO VILCABAMBA	236.61		28.39	265.00			265.00		265.00
21/6/2022	001-002-000009490	FERNANDO PEREZ	1.79	13.78	0.21	15.78			15.78		15.78
22/6/2022	001-002-000009496	CONSUMIDOR FINAL	118.56	32.65	14.23	165.44			165.44		165.44
22/6/2022	001-002-000009500	CONSUMIDOR FINAL	92.92	5.65	11.15	109.72			109.72		109.72
22/6/2022	001-002-000009491	CONSUMIDOR FINAL	74.11		8.89	83.00			83.00		83.00
22/6/2022	001-002-000009504	CONSUMIDOR FINAL	7.14	0.50	0.86	8.50			8.50		8.50
22/6/2022	001-002-000009507	CONSUMIDOR FINAL	15.98		1.92	17.90			17.90		17.90
22/6/2022	001-002-000009511	CONSUMIDOR FINAL	154.96	25.50	18.60	199.06			199.06		199.06
22/6/2022	001-002-000009499	CONSUMIDOR FINAL	13.48		1.62	15.10			15.10		15.10
22/6/2022	001-002-000009501	CONSUMIDOR FINAL	166.35	8.30	19.96	194.61			194.61		194.61
22/6/2022	001-002-000009510	MANUEL MACANCHI		14.85	-	14.85		0.26	14.59		14.59
22/6/2022	001-002-000009493	CONSUMIDOR FINAL	5.45		0.65	6.10			6.10		6.10
22/6/2022	005-002-000001247	CONSUMIDOR FINAL	9.24	22.60	1.11	32.95			32.95		32.95
		SUMAN Y PASAN	5,077.37	827.51	609.28	6,514.16	-	0.93	6,513.23	-	6,513.23



EMPRESA CENTRO COMERCIAL "EL HUERTO"
AUXILIAR DE VENTA

ANEXO 11

SEMANA .16 AL 22 DE JUNIO							ANTICIPO RETENCION		TOTAL PAGAR	FORMA DE PAGO	
FECHA	NRO. FACTURA	PROVEEDOR	SUB. 12%	SUB. 0%	IVA 12%	TOTAL	30%	1.75%		CREDITO	EFFECTIVO
		VIENEN	5,077.37	827.51	609.28	6,514.16	-	0.93	6,513.23	-	6,513.23
22/6/2022	001-002-000009513	CONSUMIDOR FINAL	57.10	13.25	6.85	77.20			77.20		77.20
22/6/2022	001-002-000009495	CONSUMIDOR FINAL	12.19		1.46	13.65			13.65		13.65
22/6/2022	001-002-000009508	CONSUMIDOR FINAL	103.62		12.43	116.05			116.05		116.05
22/6/2022	001-002-000009502	ROSA JARAMILLO		30.02	-	30.02			30.02		30.02
22/6/2022	001-002-000009512	CONSUMIDOR FINAL	68.50	3.00	8.22	79.72			79.72		79.72
22/6/2022	001-002-000009506	MARCHENA JENNIFER	36.38		4.37	40.75			40.75		40.75
22/6/2022	001-002-000009509	CONSUMIDOR FINAL	80.67	12.25	9.68	102.60			102.60		102.60
22/6/2022	001-002-000009514	CONSUMIDOR FINAL	154.08	23.00	18.49	195.57			195.57		195.57
22/6/2022	004-002-000000719	ESTHELA OROZCO	34.82		4.18	39.00			39.00		39.00
22/6/2022	001-002-000009517	CONSUMIDOR FINAL	23.04		2.76	25.80			25.80		25.80
22/6/2022	001-002-000009492	CONSUMIDOR FINAL	4.38		0.53	4.91			4.91		4.91
22/6/2022	004-002-000000718	CONSUMIDOR FINAL	15.03	11.00	1.80	27.83			27.83		27.83
22/6/2022	001-002-000009498	CONSUMIDOR FINAL	72.81	17.10	8.74	98.65			98.65		98.65
22/6/2022	001-002-000009515	CONSUMIDOR FINAL	54.71		6.57	61.28			61.28		61.28
22/6/2022	004-002-000000720	CONSUMIDOR FINAL	59.33		7.12	66.45			66.45		66.45
		TOTALES	5,854.03	937.13	702.48	7,493.64	-	0.93	7,492.71	-	7,492.71



EMPRESA CENTRO COMERCIAL "EL HUERTO"
AUXILIAR DE VENTA

ANEXO 12

SEMANA: 23 AL 30 DE JUNIO							ANTICIPO RETENCION		TOTAL PAGAR	FORMA DE PAGO	
FECHA	NRO. FACTURA	PROVEEDOR	SUB. 12%	SUB. 0%	IVA 12%	TOTAL	30%	1.75%		CREDITO	EFFECTIVO
23/6/2022	005-002-000001248	CONSUMIDOR FINAL	40.00	6.45	4.80	51.25			51.25		51.25
23/6/2022	001-002-000009519	YULEYDI TACURI	22.63		2.72	25.35			25.35		25.35
23/6/2022	001-002-000009526	CONSUMIDOR FINAL	7.81		0.94	8.75			8.75		8.75
23/6/2022	001-002-000009520	DEIBY MEDINA	53.13		6.38	59.51			59.51		59.51
23/6/2022	001-002-000009523	PRISCILA LOAYSA	55.40	10.00	6.65	72.05			72.05		72.05
23/6/2022	001-002-000009524	CONSUMIDOR FINAL	16.74		2.01	18.75			18.75		18.75
23/6/2022	001-002-000009521	PRISCILA LOAYSA	138.26		16.59	154.85			154.85		154.85
23/6/2022	001-002-000009525	CONSUMIDOR FINAL	31.96		3.84	35.80			35.80		35.80
23/6/2022	001-002-000009527	CONSUMIDOR FINAL	2.90		0.35	3.25			3.25		3.25
23/6/2022	004-002-000000722	CONSUMIDOR FINAL	6.70		0.80	7.50			7.50		7.50
23/6/2022	004-002-000000721	DANIEL GRANDA	3.13		0.38	3.51			3.51		3.51
24/6/2022	004-002-000000723	CONSUMIDOR FINAL	146.61		17.59	164.20			164.20		164.20
24/6/2022	005-002-000001249	CONSUMIDOR FINAL	15.98	29.40	1.92	47.30			47.30		47.30
24/6/2022	001-002-000009551	CONSUMIDOR FINAL	64.02	24.50	7.68	96.20			96.20		96.20
24/6/2022	001-002-000009535	MANUEL CANGO	16.74		2.01	18.75			18.75		18.75
		SUMAN Y PASAN	622.01	70.35	74.64	767.00	-	-	767.00	-	767.00



EMPRESA CENTRO COMERCIAL "EL HUERTO"
AUXILIAR DE VENTA

ANEXO 12

SEMANA: 23 AL 30 DE JUNIO							ANTICIPO RETENCIÓN		TOTAL PAGAR	FORMA DE PAGO	
FECHA	NRO. FACTURA	PROVEEDOR	SUB. 12%	SUB. 0%	IVA 12%	TOTAL	30%	1.75%		CREDITO	EFFECTIVO
		VIENEN	622.01	70.35	74.64	767.00	-	-	767.00	-	767.00
24/6/2022	001-002-000009534	CONSUMIDOR FINAL	15.18		1.82	17.00			17.00		17.00
24/6/2022	001-002-000009559	CONSUMIDOR FINAL	50.19		6.02	56.21			56.21		56.21
24/6/2022	001-002-000009533	CONSUMIDOR FINAL	6.70		0.80	7.50			7.50		7.50
24/6/2022	001-002-000009532	DANIK DANIELS	78.88		9.47	88.35			88.35		88.35
24/6/2022	001-002-000009538	CONSUMIDOR FINAL	112.47	33.45	13.50	159.42			159.42		159.42
24/6/2022	001-002-000009555	CONSUMIDOR FINAL	70.07		8.41	78.48			78.48		78.48
24/6/2022	001-002-000009529	CONSUMIDOR FINAL		22.50	-	22.50			22.50		22.50
24/6/2022	001-002-000009545	CONSUMIDOR FINAL	56.70	34.76	6.80	98.26			98.26		98.26
24/6/2022	001-002-000009553	CONSUMIDOR FINAL	39.69	15.70	4.76	60.15			60.15		60.15
24/6/2022	001-002-000009539	CONSUMIDOR FINAL	58.25	16.50	6.99	81.74			81.74		81.74
24/6/2022	001-002-000009548	CONSUMIDOR FINAL	62.32	4.00	7.48	73.80			73.80		73.80
24/6/2022	001-002-000009558	CONSUMIDOR FINAL	100.40	6.25	12.05	118.70			118.70		118.70
24/6/2022	001-002-000009530	CONSUMIDOR FINAL	23.57		2.83	26.40			26.40		26.40
24/6/2022	001-002-000009537	CONSUMIDOR FINAL	67.46	5.85	8.10	81.41			81.41		81.41
24/6/2022	001-002-000009547	CONSUMIDOR FINAL	71.25	1.50	8.55	81.30			81.30		81.30
24/6/2022	001-002-000009549	CONSUMIDOR FINAL	61.29	2.00	7.35	70.64			70.64		70.64
24/6/2022	001-002-000009550	CONSUMIDOR FINAL	124.20	8.00	14.90	147.10			147.10		147.10
24/6/2022	001-002-000009542	CONSUMIDOR FINAL	49.80	21.00	5.98	76.78			76.78		76.78
24/6/2022	001-002-000009531	CONSUMIDOR FINAL	63.39	14.00	7.61	85.00			85.00		85.00
24/6/2022	001-002-000009560	CONSUMIDOR FINAL	32.39	18.90	3.89	55.18			55.18		55.18
24/6/2022	001-002-000009560	CONSUMIDOR FINAL	76.16	93.40	9.14	178.70			178.70		178.70
24/6/2022	001-002-000009552	JORGE JAPON	19.33		2.32	21.65			21.65		21.65
24/6/2022	001-002-000009561	CARL ETIENNE MORRISSETTE	11.46		1.38	12.84			12.84		12.84
25/6/2022	005-002-000001250	CONSUMIDOR FINAL	183.88	7.00	22.07	212.95			212.95		212.95
25/6/2022	001-002-000009562	CONSUMIDOR FINAL	33.13		3.98	37.11			37.11		37.11
25/6/2022	001-002-000009569	JOFRRE SANCHEZ	16.07		1.93	18.00			18.00		18.00
25/6/2022	001-002-000009567	CONSUMIDOR FINAL	33.93	18.50	4.07	56.50			56.50		56.50
25/6/2022	001-002-000009563	CESAR JARAMILLO	11.07		1.33	12.40			12.40		12.40
25/6/2022	001-002-000009568	CONSUMIDOR FINAL	177.46		21.30	198.76			198.76		198.76
25/6/2022	001-002-000009565	JACK HIDALGO		21.00	-	21.00		0.37	20.63		20.63
25/6/2022	001-002-000009572	CONSUMIDOR FINAL	4.91		0.59	5.50			5.50		5.50
25/6/2022	001-002-000009570	CESAR JARAMILLO	2.81		0.34	3.15			3.15		3.15
25/6/2022	001-002-000009566	ROSA GRANDA	26.43		3.17	29.60			29.60		29.60
25/6/2022	001-002-000009573	CONSUMIDOR FINAL	15.18		1.82	17.00			17.00		17.00
25/6/2022	001-002-000009571	JUAN PALACIOS		53.70	-	53.70			53.70		53.70
25/6/2022	004-002-000000724	CONSUMIDOR FINAL	6.61		0.79	7.40			7.40		7.40
26/6/2022	001-002-000009582	CONSUMIDOR FINAL	23.57		2.83	26.40			26.40		26.40
26/6/2022	005-002-000001251	CONSUMIDOR FINAL	8.57	5.25	1.03	14.85			14.85		14.85
26/6/2022	001-002-000009575	JESUS OLIVARES	18.75		2.25	21.00			21.00		21.00
26/6/2022	001-002-000009576	CONSUMIDOR FINAL	37.50		4.50	42.00			42.00		42.00
26/6/2022	001-002-000009574	CONSUMIDOR FINAL	6.70		0.80	7.50			7.50		7.50
		SUMAN Y PASAN	2,479.73	473.61	297.57	3,250.91	-	0.37	3,250.54	-	3,250.54



EMPRESA CENTRO COMERCIAL "EL HUERTO"
AUXILIAR DE VENTA

ANEXO 12

SEMANA: 23 AL 30 DE JUNIO							ANTICIPO RETENCION		TOTAL PAGAR	FORMA DE PAGO	
FECHA	NRO. FACTURA	PROVEEDOR	SUB. 12%	SUB. 0%	IVA 12%	TOTAL	30%	1.75%		CREDITO	EFFECTIVO
		VIENEN	2,479.73	473.61	297.57	3,250.91	-	0.37	3,250.54	-	3,250.54
26/6/2022	001-002-000009580	MIGUEL OCHOA	15.63		1.88	17.51			17.51		17.51
26/6/2022	001-002-000009579	CONSUMIDOR FINAL	20.27		2.43	22.70			22.70		22.70
26/6/2022	001-002-000009577	CONSUMIDOR FINAL	29.46		3.54	33.00			33.00		33.00
26/6/2022	001-002-000009581	CONSUMIDOR FINAL		9.60	-	9.60			9.60		9.60
26/6/2022	001-002-000009578	CONSUMIDOR FINAL	7.50		0.90	8.40			8.40		8.40
27/6/2022	001-002-000009587	CONSUMIDOR FINAL	4.91	6.00	0.59	11.50			11.50		11.50
27/6/2022	001-002-000009588	BYRON ROA	45.54		5.46	51.00			51.00		51.00
27/6/2022	001-002-000009594	CONSUMIDOR FINAL	55.33	0.50	6.64	62.47			62.47		62.47
27/6/2022	001-002-000009617	CONSUMIDOR FINAL	83.32	13.75	10.00	107.07			107.07		107.07
27/6/2022	001-002-000009615	CONSUMIDOR FINAL	52.01	30.50	6.24	88.75			88.75		88.75
27/6/2022	001-002-000009601	CONSUMIDOR FINAL	99.29	16.65	11.91	127.85			127.85		127.85
27/6/2022	001-002-000009593	CONSUMIDOR FINAL	119.82	17.35	14.38	151.55			151.55		151.55
27/6/2022	001-002-000009614	CONSUMIDOR FINAL	136.93	30.50	16.43	183.86			183.86		183.86
27/6/2022	001-002-000009616	CONSUMIDOR FINAL	63.59	1.80	7.63	73.02			73.02		73.02
27/6/2022	001-002-000009618	CONSUMIDOR FINAL	14.29		1.71	16.00			16.00		16.00
27/6/2022	001-002-000009596	CONSUMIDOR FINAL	58.26	5.15	6.99	70.40			70.40		70.40
27/6/2022	001-002-000009599	CONSUMIDOR FINAL	44.15	24.00	5.30	73.45			73.45		73.45
27/6/2022	001-002-000009610	CONSUMIDOR FINAL	60.82	11.25	7.30	79.37			79.37		79.37
27/6/2022	001-002-000009597	CONSUMIDOR FINAL	41.16		4.94	46.10			46.10		46.10
27/6/2022	001-002-000009590	DARREN	85.04		10.20	95.24			95.24		95.24
27/6/2022	001-002-000009607	CONSUMIDOR FINAL	13.31		1.60	14.91			14.91		14.91
27/6/2022	001-002-000009598	CONSUMIDOR FINAL	71.52	8.50	8.58	88.60			88.60		88.60
27/6/2022	001-002-000009592	JULIO CABRERA		42.75	-	42.75			42.75		42.75
27/6/2022	001-002-000009589	DARREN	198.17	2.50	23.78	224.45			224.45		224.45
27/6/2022	001-002-000009595	CONSUMIDOR FINAL	47.10	32.15	5.65	84.90			84.90		84.90
27/6/2022	001-002-000009608	CONSUMIDOR FINAL	74.10	4.25	8.89	87.24			87.24		87.24
27/6/2022	001-002-000009600	BYRON ROA	5.22		0.63	5.85			5.85		5.85
27/6/2022	001-002-000009584	TOMAS TOLEDO	12.05		1.45	13.50			13.50		13.50
27/6/2022	001-002-000009585	JORGE MARCHENA	87.14		10.46	97.60			97.60		97.60
27/6/2022	001-002-000009604	CONSUMIDOR FINAL	116.13	6.80	13.94	136.87			136.87		136.87
27/6/2022	001-002-000009612	CONSUMIDOR FINAL	48.39	3.35	5.81	57.55			57.55		57.55
27/6/2022	001-002-000009609	CONSUMIDOR FINAL	103.17	17.21	12.38	132.76			132.76		132.76
27/6/2022	001-002-000009602	BYRON ROA	3.04		0.36	3.40			3.40		3.40
27/6/2022	001-002-000009619	ARLENE CAROL	6.61		0.79	7.40			7.40		7.40
27/6/2022	001-002-000009583	GAZELOOK	10.71		1.29	12.00			12.00		12.00
27/6/2022	001-002-000009606	CONSUMIDOR FINAL	59.04	13.50	7.08	79.62			79.62		79.62
27/6/2022	001-002-000009586	CONSUMIDOR FINAL	48.21		5.79	54.00			54.00		54.00
27/6/2022	001-002-000009613	CONSUMIDOR FINAL	54.51	9.80	6.54	70.85			70.85		70.85
27/6/2022	001-002-000009603	DELTA CONSTRUCTORES	5.36		0.64	6.00			6.00		6.00
27/6/2022	001-002-000009611	CONSUMIDOR FINAL	54.24	28.30	6.51	89.05			89.05		89.05
27/6/2022	001-002-000009621	CARL ETIENNE MORRISSETTE	8.93		1.07	10.00			10.00		10.00
		SUMAN Y PASAN	4,544.00	809.77	545.28	5,899.05	-	0.37	5,898.68	-	5,898.68



EMPRESA CENTRO COMERCIAL "EL HUERTO"
AUXILIAR DE VENTA

ANEXO 12

SEMANA: 23 AL 30 DE JUNIO							ANTICIPO RETENCIÓN		TOTAL PAGAR	FORMA DE PAGO	
FECHA	NRO. FACTURA	PROVEEDOR	SUB. 12%	SUB. 0%	IVA 12%	TOTAL	30%	1.75%		CREDITO	EFFECTIVO
		VIENEN	4,544.00	809.77	545.28	5,899.05	-	0.37	5,898.68	-	5,898.68
27/6/2022	001-002-000009620	CONSUMIDOR FINAL	33.17		3.98	37.15			37.15		37.15
28/6/2022	005-002-000001254	CONSUMIDOR FINAL	8.30	2.75	1.00	12.05			12.05		12.05
28/6/2022	001-002-000009652	CONSUMIDOR FINAL	68.93	7.75	8.27	84.95			84.95		84.95
28/6/2022	001-002-000009625	CONSUMIDOR FINAL	9.91		1.19	11.10			11.10		11.10
28/6/2022	001-002-000009648	CONSUMIDOR FINAL	7.81	5.60	0.94	14.35			14.35		14.35
28/6/2022	001-002-000009638	CONSUMIDOR FINAL	103.98	1.00	12.48	117.46			117.46		117.46
28/6/2022	001-002-000009642	CRISTIAN RODRIGUEZ	11.43		1.37	12.80			12.80		12.80
28/6/2022	001-002-000009640	CONSUMIDOR FINAL	60.71		7.29	68.00			68.00		68.00
28/6/2022	001-002-000009629	CONSUMIDOR FINAL	18.30		2.20	20.50			20.50		20.50
28/6/2022	001-002-000009660	CONSUMIDOR FINAL	123.26		14.79	138.05			138.05		138.05
28/6/2022	001-002-000009656	COMPAÑIA PISCONOMACA	19.82		2.38	22.20			22.20		22.20
28/6/2022	001-002-000009624	CONSUMIDOR FINAL	8.21		0.99	9.20			9.20		9.20
28/6/2022	001-002-000009636	CONSUMIDOR FINAL	84.92	14.25	10.19	109.36			109.36		109.36
28/6/2022	001-002-000009644	CONSUMIDOR FINAL	41.21	18.80	4.95	64.96			64.96		64.96
28/6/2022	001-002-000009653	ARLENE CAROL	10.80		1.30	12.10			12.10		12.10
28/6/2022	001-002-000009635	CONSUMIDOR FINAL	13.75	30.00	1.65	45.40			45.40		45.40
28/6/2022	001-002-000009655	CONSUMIDOR FINAL	75.13	10.70	9.02	94.85			94.85		94.85
28/6/2022	001-002-000009657	HERNAN CORTEZ	11.16		1.34	12.50			12.50		12.50
28/6/2022	001-002-000009659	CONSUMIDOR FINAL	92.84	8.39	11.14	112.37			112.37		112.37
28/6/2022	001-002-000009633	CONSUMIDOR FINAL		6.40	-	6.40			6.40		6.40
28/6/2022	001-002-000009637	CONSUMIDOR FINAL	37.46	33.05	4.50	75.01			75.01		75.01
28/6/2022	001-002-000009645	CONSUMIDOR FINAL	89.29		10.71	100.00			100.00		100.00
28/6/2022	001-002-000009627	CONSUMIDOR FINAL	26.79		3.21	30.00			30.00		30.00
28/6/2022	001-002-000009639	CONSUMIDOR FINAL	71.22		8.55	79.77			79.77		79.77
28/6/2022	001-002-000009628	CONSUMIDOR FINAL	75.04	47.14	9.00	131.18			131.18		131.18
28/6/2022	001-002-000009623	CONSUMIDOR FINAL	81.55		9.79	91.34			91.34		91.34
28/6/2022	001-002-000009646	DANIK DANIELS	14.29		1.71	16.00			16.00		16.00
28/6/2022	001-002-000009643	DARWIN BENITEZ	5.80		0.70	6.50			6.50		6.50
28/6/2022	001-002-000009650	CONSUMIDOR FINAL	54.64	8.00	6.56	69.20			69.20		69.20
28/6/2022	001-002-000009641	CARLOS GOITARE	16.74		2.01	18.75			18.75		18.75
28/6/2022	001-002-000009647	CONSUMIDOR FINAL	117.59	8.25	14.11	139.95			139.95		139.95
28/6/2022	001-002-000009654	CONSUMIDOR FINAL	49.29	5.85	5.91	61.05			61.05		61.05
28/6/2022	001-002-000009658	RAMIRO VASQUEZ	228.79		27.45	256.24			256.24		256.24
28/6/2022	001-002-000009626	CONSUMIDOR FINAL	114.11	11.40	13.69	139.20			139.20		139.20
28/6/2022	001-002-000009632	CONSUMIDOR FINAL	75.04	81.90	9.00	165.94			165.94		165.94
28/6/2022	001-002-000009622	CONSUMIDOR FINAL	101.18	17.50	12.14	130.82			130.82		130.82
28/6/2022	001-002-000009664	CONSUMIDOR FINAL	43.93		5.27	49.20			49.20		49.20
28/6/2022	001-002-000009661	CONSUMIDOR FINAL	100.57	43.00	12.07	155.64			155.64		155.64
28/6/2022	001-002-000009663	CONSUMIDOR FINAL	32.43	5.55	3.89	41.87			41.87		41.87
28/6/2022	001-002-000009662	CONSUMIDOR FINAL	30.85	4.30	3.70	38.85			38.85		38.85
29/6/2022	001-002-000009705	CARL ETIENNE MORRISSETTE	29.82		3.58	33.40			33.40		33.40
		SUMAN Y PASAN	6,744.06	1,181.35	809.29	8,734.70	-	0.37	8,734.33	-	8,734.33



EMPRESA CENTRO COMERCIAL "EL HUERTO"
AUXILIAR DE VENTA

ANEXO 12

SEMANA: 23 AL 30 DE JUNIO							ANTICIPO RETENCION		TOTAL PAGAR	FORMA DE PAGO	
FECHA	NRO. FACTURA	PROVEEDOR	SUB. 12%	SUB. 0%	IVA 12%	TOTAL	30%	1.75%		CREDITO	EFFECTIVO
		VIENEN	6,744.06	1,181.35	809.29	8,734.70	-	0.37	8,734.33	-	8,734.33
29/6/2022	001-002-000009670	CONSUMIDOR FINAL	90.83	6.18	10.90	107.91			107.91		107.91
29/6/2022	001-002-000009680	TOM OSHER	267.86		32.14	300.00			300.00		300.00
29/6/2022	001-002-000009690	CONSUMIDOR FINAL	75.04	1.50	9.00	85.54			85.54		85.54
29/6/2022	005-002-000001255	CONSUMIDOR FINAL	14.42	21.50	1.73	37.65			37.65		37.65
29/6/2022	001-002-000009699	CONSUMIDOR FINAL	15.27	2.55	1.83	19.65			19.65		19.65
29/6/2022	001-002-000009688	GAZELOOK	4.29		0.51	4.80			4.80		4.80
29/6/2022	001-002-000009693	CONSUMIDOR FINAL	121.83	18.00	14.62	154.45			154.45		154.45
29/6/2022	001-002-000009676	CONSUMIDOR FINAL	92.01	6.65	11.04	109.70			109.70		109.70
29/6/2022	001-002-000009689	GAZELOOK	3.57		0.43	4.00			4.00		4.00
29/6/2022	001-002-000009679	CONSUMIDOR FINAL	56.34	27.30	6.76	90.40			90.40		90.40
29/6/2022	001-002-000009668	CONSUMIDOR FINAL	37.66	69.95	4.52	112.13			112.13		112.13
29/6/2022	001-002-000009696	CONSUMIDOR FINAL	104.91	39.20	12.59	156.70			156.70		156.70
29/6/2022	001-002-000009675	LAWRENCE WILLIAM	66.07		7.93	74.00			74.00		74.00
29/6/2022	001-002-000009701	CONSUMIDOR FINAL	22.77		2.73	25.50			25.50		25.50
29/6/2022	001-002-000009704	CONSUMIDOR FINAL	19.02		2.28	21.30			21.30		21.30
29/6/2022	001-002-000009673	TERESA CORONEL	96.03		11.52	107.55			107.55		107.55
29/6/2022	001-002-000009672	CONSUMIDOR FINAL	26.79		3.21	30.00			30.00		30.00
29/6/2022	001-002-000009692	CONSUMIDOR FINAL	101.88		12.23	114.11			114.11		114.11
29/6/2022	001-002-000009686	CONSUMIDOR FINAL	3.57		0.43	4.00			4.00		4.00
29/6/2022	001-002-000009669	CONSUMIDOR FINAL	50.36	18.10	6.04	74.50			74.50		74.50
29/6/2022	001-002-000009683	CONSUMIDOR FINAL	167.19	9.80	20.06	197.05			197.05		197.05
29/6/2022	001-002-000009682	CONSUMIDOR FINAL	61.12	9.20	7.33	77.65			77.65		77.65
29/6/2022	001-002-000009697	CONSUMIDOR FINAL	47.28	48.25	5.67	101.20			101.20		101.20
29/6/2022	001-002-000009681	CONSUMIDOR FINAL	76.79	12.85	9.21	98.85			98.85		98.85
29/6/2022	001-002-000009695	CONSUMIDOR FINAL	92.13	4.00	11.06	107.19			107.19		107.19
29/6/2022	001-002-000009691	ILE	19.46		2.34	21.80		0.34	21.46		21.46
29/6/2022	001-002-000009702	CONSUMIDOR FINAL	77.54	3.75	9.30	90.59			90.59		90.59
29/6/2022	001-002-000009666	DARREN	10.71		1.29	12.00			12.00		12.00
29/6/2022	001-002-000009674	LAURO VIVANCO	74.69	7.50	8.96	91.15			91.15		91.15
29/6/2022	001-002-000009685	CONSUMIDOR FINAL	118.21	9.95	14.19	142.35			142.35		142.35
29/6/2022	001-002-000009687	PRISCILA LOAYSA	15.36		1.84	17.20			17.20		17.20
29/6/2022	001-002-000009700	CONSUMIDOR FINAL	3.57		0.43	4.00			4.00		4.00
29/6/2022	001-002-000009678	CONSUMIDOR FINAL	85.11	62.40	10.21	157.72			157.72		157.72
29/6/2022	001-002-000009703	CONSUMIDOR FINAL	146.74	31.65	17.61	196.00			196.00		196.00
29/6/2022	001-002-000009677	JULIA MOGROVEJO	24.45		2.93	27.38			27.38		27.38
29/6/2022	001-002-000009671	CONSUMIDOR FINAL	60.57	1.30	7.27	69.14			69.14		69.14
30/6/2022	001-002-000009712	MIGUEL ALAO	43.71		5.25	48.96			48.96		48.96
30/6/2022	001-002-000009729	CONSUMIDOR FINAL	7.32	3.00	0.88	11.20			11.20		11.20
30/6/2022	001-002-000009710	VICTOR SANMARTIN	14.29		1.71	16.00			16.00		16.00
30/6/2022	001-002-000009726	CONSUMIDOR FINAL	40.27	3.50	4.83	48.60			48.60		48.60
30/6/2022	001-002-000009724	CONSUMIDOR FINAL	84.61	30.75	10.15	125.51			125.51		125.51
30/6/2022	001-002-000009731	CONSUMIDOR FINAL	7.59		0.91	8.50			8.50		8.50
		SUMAN Y PASAN	9,293.29	1,630.18	1,115.19	12,038.66	-	0.71	12,037.95	-	12,037.95



EMPRESA CENTRO COMERCIAL "EL HUERTO"
AUXILIAR DE VENTA

ANEXO 12

SEMANA: 23 AL 30 DE JUNIO							ANTICIPO RETENCION		TOTAL PAGAR	FORMA DE PAGO	
FECHA	NRO. FACTURA	PROVEEDOR	SUB. 12%	SUB. 0%	IVA 12%	TOTAL	30%	1.75%		CREDITO	EFFECTIVO
		VIENEN	9,293.29	1,630.18	1,115.19	12,038.66	-	0.71	12,037.95	-	12,037.95
30/6/2022	005-002-000001256	CONSUMIDOR FINAL	9.78	36.15	1.17	47.10			47.10		47.10
30/6/2022	001-002-000009725	CONSUMIDOR FINAL	50.31	43.60	6.04	99.95			99.95		99.95
30/6/2022	001-002-000009713	CONSUMIDOR FINAL	71.13		8.54	79.67			79.67		79.67
30/6/2022	001-002-000009714	CONSUMIDOR FINAL	24.11		2.89	27.00			27.00		27.00
30/6/2022	001-002-000009732	CONSUMIDOR FINAL	51.38		6.17	57.55			57.55		57.55
30/6/2022	001-002-000009719	MANUEL BASURTO	0.45		0.05	0.50			0.50		0.50
30/6/2022	001-002-000009728	CONSUMIDOR FINAL	141.83	1.00	17.02	159.85			159.85		159.85
30/6/2022	001-002-000009721	BENOIT	29.02	3.00	3.48	35.50			35.50		35.50
30/6/2022	001-002-000009715	CONSUMIDOR FINAL	34.51		4.14	38.65			38.65		38.65
30/6/2022	001-002-000009716	MANUEL MACANCHI	5.31		0.64	5.95			5.95		5.95
30/6/2022	001-002-000009720	CONSUMIDOR FINAL	145.22	27.90	17.43	190.55			190.55		190.55
30/6/2022	001-002-000009730	CONSUMIDOR FINAL	17.41		2.09	19.50			19.50		19.50
30/6/2022	001-002-000009708	DIEGO ROMAN	7.59	7.50	0.91	16.00			16.00		16.00
30/6/2022	001-002-000009722	IMPORTADORA HUILCO	64.20	7.40	7.70	79.30			79.30		79.30
30/6/2022	001-002-000009718	CONSUMIDOR FINAL	51.14	2.00	6.14	59.28			59.28		59.28
30/6/2022	001-002-000009723	CONSUMIDOR FINAL	116.30	13.70	13.96	143.96			143.96		143.96
30/6/2022	001-002-000009711	CONSUMIDOR FINAL	23.57		2.83	26.40			26.40		26.40
30/6/2022	001-002-000009727	CONSUMIDOR FINAL	150.80	8.58	18.10	177.48			177.48		177.48
30/6/2022	001-002-000009707	LUCIA LEON	97.78		11.73	109.51			109.51		109.51
		TOTALES	10,385.13	1,781.01	1,246.22	13,412.36	-	0.71	13,411.65	-	13,411.65

Anexo 9. Facturas de Compra

09 770.92 R



GERARDO ORTIZ
GERARDO ORTIZ E HIJOS CIA LTDA
GERARDO ORTIZ E HIJOS CIA LTDA

Dirección Matriz: AV. CARLOS JULIO ARCEMENA FIN
Dirección Sucursal: VIA RAJAR SECT LA CERAMICA Y AV PRINCIPAL
Contribuyente Especial Nro: 3517
Obligado A Llevar Contabilidad: SI

R.U.C.: 0190072002001

FACTURA

No. 025-802-000007034

NÚMERO DE AUTORIZACIÓN
0604202201019007200200120258020000070341211658210

FECHA Y HORA DE AUTORIZACIÓN: 2022-04-06 20:18:20.0
AMBIENTE: PRODUCCION
EMISIÓN: NORMAL

CLAVE DE ACCESO



0604202201019007200200120258020000070341211658210

Fecha Emisión: 06/04/2022
Cédula/RUC: 1101497574001
Razón Social: RUILOVA SANMARTIN KLEBER ALEJA

Cod. Principal	Cant	Descripción	Detalles Adicionales	Precio Unit.	Descuento	Precio Total
4G59CA	100.0000	TUBO CENTURY PVC ECO 50MM X3M	Medida: UNIDAD, Bodega: 30, Descuento: 150803	5.9561	91.92	288.69
4G59BA	100.0000	TUBO CENTURY PVC ECO 75MM X3M	Medida: UNIDAD, Bodega: 30, Descuento: 100803	5.9811	143.86	452.10
4G59AA	100.0000	TUBO CENTURY PVC ECO 110MM X3M	Medida: UNIDAD, Bodega: 30, Descuento: 150803	5.0234	217.43	682.91

Información Adicional		
Forma de Pago:	OTROS CON UTILIZACION DE SISTEMA FINANCIERO 1504.60	SUBTOTAL 12%
AGENTE DE RETENCION	RESOLUCION NRO. NAC-DINCASC20- 1	SUBTOTAL 5%
Lugar Venta	FACTURACION POR MAYOR	SUBTOTAL No Obj de IVA
Recordar	El tiempo limite para la documentación de esta factura es de 8 días, desde la fecha de emisión de la Misma.	SUBTOTAL SIN IMPUESTOS
Codigo	350718	DESCUENTO
Rep Legal	RUILOVA SANMARTIN KLEBER ALEJA	ICE
Dirección	AV. ETERNA JUVENTUD Y LUIS FERNANDO DE LA VEGA	IVA 12%
Ciudad	LOJA	PROCPNA
Telefonos	0991557740	VALOR TOTAL
Correo	KLEVER-06@HOTMAIL.COM	
Pedido	1502677 AGENTE VENTA 48	
Enviar Retención a	relenecgncnnp@gerardortiz.com	

Nota: De conformidad a lo dispuesto en el Art. 50 de la Resolución Instructiva Interna, Informes y las Retenciones de IVA e Ingresos a la Renta, le recordamos que el plazo de entrega de estos Documentos ya sea en Formas Electrónicas o Físicas es de 8 Días posteriores a la Fecha de Emisión de la Factura, según la ley "La Obligación de sujeción pasiva (Cliente) entregar al emitir dentro de los plazos establecidos la Retención" por tanto, los saldos generados por este concepto deberán ser cancelados por Usted en el menor y a la brevedad posible para evitar retrasos en sus pedidos.

NO TIENE LOGO

R.U.C.: 1101497574001

COMPROBANTE DE RETENCIÓN

No. 001-002-000000848

NÚMERO DE AUTORIZACIÓN

06042022071101497574001200100200000009481234567816

FECHA Y HORA DE AUTORIZACIÓN 09/04/2022 18:00:12

AMBIENTE: PRODUCCIÓN

EMISIÓN: NORMAL

CLAVE DE ACCESO



06042022071101497574001200100200000009481234567816

Ruilova Sanmartín Kieber Alejandro

CENTRO COMERCIAL EL HUERTO

Dirección Matriz: AV. ETERNA JUVENTUD

Dirección Sucursal: AV. ETERNA JUVENTUD

OBLIGADO A LLEVAR CONTABILIDAD SI

Agente Retención Resolución No. 1

Razón Social / Nombres y Apellidos: GERARDO ORTIZ E HIJOS CIA LTDA

Identificación 0190072002001

Fecha 09/04/2022

Comprobante	Número	Fecha Emisión	Ejercicio Fiscal	Base Imponible para la Retención	Impuesto	Porcentaje Retención	Valor Retenido
FACTURA	025602000007034	09/04/2022	04/2022	1423.75	Impuesto a la Renta	1.75	24.92

Información Adicional

Información Adicional	
Email	retenelecgocon@gerardoortiz.com
Dirección	AV. CARLOS JULIO AROSEMENA S/N

MEGAPRODUCTOS

Nuestra CALIDAD está en el SERVICIO

MEGAPRODUCTOS SA

Dir. Matriz: KM 7,5 vía Daule, Av. doceava 501 entre calle tercera y cuarta

Dir. Sucursal: KM 7,5 vía Daule, Av. doceava 501 entre calle tercera y cuarta

Contribuyente especial Nro.: 176

Obligado a llevar Contabilidad: SI

R.U.C.: 0992105623001

FACTURA ELECTRÓNICA

No. 001-101-000118015

Número de Autorización

2304202201099210562300120011010001180154612835714

Ambiente: Producción

Emisión: Normal

Clave de Acceso:



2304202201099210562300120011010001180154612835714

Razón Social: RUILOVA SANMARTIN KLEBER ALEJANDRO

RUC / CI: 1101497574001

Fecha Emisión: 23/04/2022

Guía de Remisión: 67171

Cod. Barra	Descripción	Cantidad	Precio Unitario	% Dcto	Valor Dcto	Precio Total
SOL6011-1/8H	SOLDADURA 6011 H-1/8 CAJA 25KG INDURA	4.00	\$ 152.73	37.83	\$ 170.58	\$ 260.36
200119	SIKAFLEX 1A, BLANCO CART 300 ML	6.00	\$ 20.80	38.91	\$ 47.39	\$ 74.41
PR-0135	ACEITE PROTECTOR DE MADERA LINAZA LITRO KM PROINDUSQUIM	4.00	\$ 15.70	37.04	\$ 20.30	\$ 34.50
PR-0136	ACEITE PROTECTOR DE MADERA LINAZA GALON KM PROINDUSQUIM	6.00	\$ 48.57	38.98	\$ 111.74	\$ 167.68
P0635	GROUTEX FINO SAHARA 2KG INTACO	10.00	\$ 2.85	37.05	\$ 10.93	\$ 18.57
P0929	GROUTEX FINO VAINILLA 2KG INTACO	10.00	\$ 2.95	37.05	\$ 10.93	\$ 18.57
ALM-100	MALLA DE ALUMINIO 18X16X0.23MMX1MX30.5MX4.38KG WOKA	1.00	\$ 114.56	37.01	\$ 42.06	\$ 71.80
100424	SIERRA DE ARCO 24" (4539) BELLOTA	6.00	\$ 10.25	40.94	\$ 25.18	\$ 36.32
02186-T	CAJA DE PASO TCOL TAPA TORNILLO DE 15X15X10 CM TROSA	5.00	\$ 4.32	37.17	\$ 9.03	\$ 13.57
1P50209	PEGA PVC PARA TUBO 120CM3 ADHEPLAST	30.00	\$ 1.27	40.94	\$ 15.60	\$ 22.50
BCD6030	PINTURA SPRAY 18K GOLD D188 ADHEPLAST	12.00	\$ 3.09	40.19	\$ 14.80	\$ 22.18
9CD6029	PINTURA SPRAY FLASH GOLD D176 ADHEPLAST	12.00	\$ 2.64	40.48	\$ 12.82	\$ 18.96
FL004	CINTA DE TEFLON BLANCO 19X0.15MMX10MX 0.2G/CM3 FLUIDI	60.00	\$ 0.72	38.00	\$ 13.68	\$ 22.32
FL001	CINTA DE TEFLON BLANCO 12X0.1MMX10MX 0.2G/CM3 FLUIDI	60.00	\$ 0.41	39.02	\$ 8.00	\$ 12.50
E7-85	PILA EVEREADY RELOJ 2032 (TARJ X 5 UNI) (2PECR2032X5)	15.00	\$ 3.52	37.09	\$ 19.59	\$ 33.21
3010114107	GUANTES MASTER REFORZADO NEGRO/NARANJA C35 T10	24.00	\$ 2.65	37.22	\$ 22.57	\$ 38.57
WF6321	MINI PISTOLA ELECT. DE PEGAMENTO 5/16" WOLFOX	6.00	\$ 6.87	37.03	\$ 13.04	\$ 22.16
52011-W	WD-40 SPRAY 11 OZ	6.00	\$ 9.25	37.04	\$ 20.58	\$ 34.95
52005	WD-40 SPRAY 5.5 OZ	6.00	\$ 6.22	38.99	\$ 14.55	\$ 22.77
A-926908	BUSHING POLIP. 1 X 1/2" PLASTIGAMA	30.00	\$ 2.07	43.50	\$ 27.01	\$ 35.00
A-924743	BUSHING POLIP. 3/4" X 1/2" PLASTIGAMA	25.00	\$ 0.44	37.09	\$ 4.08	\$ 6.92
A-926907	UNION REDUCTORA POLIP. 3/4 X 1/2 PLASTIGAMA	30.00	\$ 2.41	43.59	\$ 26.28	\$ 34.02
A-925407	UNION UNIVERSAL POLIP. 1" PLASTIGAMA	10.00	\$ 7.81	43.30	\$ 33.81	\$ 44.29
A-924965	CODO POLIP. 1/2"X90" PLASTIGAMA	300.00	\$ 0.68	43.54	\$ 98.83	\$ 115.17
T-2032-R	TORNILLO NEGRO PARA MADERA/MDF 6X11/2 (FUNDAX200UN) WOKA	50.00	\$ 6.51	43.36	\$ 141.13	\$ 184.37

PVP
2.35
17.40
12.40
39.15
2.85
2.85
4
3
4
1.20
2.80
2.80
1.50
0.50
3.30
4
5.50
8.15
5.20
1.75
1
1.75
6.10
0.60
2.

T-2033-R	TORNILLO NEGRO PARA MADERA/MDF 8X2" (FUNDAX100UN) WOKA	50.00	\$ 4.27	43.54	\$ 92.96	2	\$ 185.92
T-2022-R-1	TORNILLO NEGRO PARA GYPSUM 6X1" (FUNDAX1000UN) WOKA	16.00	\$ 15.21	66.28	\$ 137.82	3	\$ 413.46
CM-1001	CABO DE MADERA PARA AZADON	10.00	\$ 1.81	36.80	\$ 6.67	3	\$ 11.43
154200	BAILEJO 240X120MM 9" (5846S-E) BELLOTA	8.00	\$ 7.24	41.30	\$ 17.94	6.57	\$ 25.50
154185	BAILEJO AZUL STANDART 5846-E STD BELLOTA	3.00	\$ 17.09	41.49	\$ 21.27	15	\$ 30.00
PGYP0009	PERFIL ANGULO GALVANIZADO 20X3050X0.40MM KUBIEC	10.00	\$ 1.31	48.89	\$ 6.40	1.58	\$ 6.70
PGYP04001	PERFIL OMEGA GALVANIZADO 87X40X3.95MTS KUBIEC	10.00	\$ 4.21	49.10	\$ 20.67	4	\$ 21.45
PGYP01001	PERFIL CANAL PRIMARIO GALVANIZADO 40X3660X0.70MM KUBIEC	10.00	\$ 4.37	48.92	\$ 21.38	4.50	\$ 22.32
542	LEJIA BELLO ROJO ESCAMAS 375GR	12.00	\$ 1.33	34.13	\$ 7.50	1.95	\$ 14.48
A-928908	UNION UNIVERSAL POLIP. 3/4" PLASTIGAMA	30.00	\$ 3.52	43.43	\$ 45.87	3	\$ 59.73
A-925409	UNION UNIVERSAL POLIP. 1/2" PLASTIGAMA	100.00	\$ 1.70	43.28	\$ 73.57	1.50	\$ 96.43
T-2044-R-1	TORNILLO PARA ESTRUCTURA DE GYPSUM PUNTA DE BROCA 8X1/2" (FUNDAX1000UN) WOKA	12.00	\$ 12.61	64.37	\$ 114.89	5	\$ 98.43
SC00165000100	MANGUERA 16 PLAVAMANO PICONEXION DIRECTA 1/2" EDESA	24.00	\$ 2.57	37.02	\$ 34.38	2.50	\$ 55.50
SC00165000100	MANGUERA 16" PINODORO PICONEX.DIRECTA 1/2 A 7/8 EDESA	24.00	\$ 4.51	37.00	\$ 41.00	4.50	\$ 66.64
E299.20.03.0	MANGUERA FLEXIBLE 16" CONEXION A LLAVE DE PASO PARA LAVABO FV	12.00	\$ 6.43	37.10	\$ 28.62	6	\$ 48.64
SERV-PROV-001	SERVICIO LOGISTICO PROVINCIA	1.00	\$ 3.00	0.00	\$ 0.00		\$ 3.00

DE GUAYAS
 2022
 CLIENTE
 PA

FORMA DE PAGO			
Forma Pago	Total	Plazo	Tiempo
OTROS CON UTILIZACION DEL SISTEMA FINANCIERO	\$ 2,438.58		

Información Adicional	
DIRECCION	AV. ETERNA JUVENTUD
CIUDAD	VILCABAMBA
TELEFONO	07-2840165
VENDEDOR	ROBLES PUCHAICELA BYRON AGUSTIN
EMAIL	KLEVER-06@HOTMAIL.COM
COMENTARIO	BASADO EN PEDIDOS DE CLIENTE 2015594, 2015627, BASADO EN ENTREGAS 43148.
ruta	CANTONES LOJA

SUBTOTAL 12%	2177.30
DSCT GLOBAL	\$ 0.00
SUBTOTAL 0%	\$ 0.00
SUBTOTAL No objeto Iva	\$ 0.00
SUBTOTAL SIN IMPUESTOS	\$ 2,177.30
SUBTOTAL Exento de IVA	\$ 0.00
TOTAL Descuento	\$ 1,594.84
ICE	\$ 0.00
IVA 12%	\$ 261.25
IRBPNR	\$ 0.00
PROPINA	0.00
VALOR TOTAL	\$ 2,438.58

Nota: No nos responsabilizamos por valores entregados sin el debido recibo de cobro.

MEGAPRODUCTOS S.A.
 DESPACHADO
 28 ABR 2022
 EDUARDO MORANTE
 FIRMA:

Estimados clientes, sus retenciones enviar a comprobantes@megaproductos.com.ec
 Una vez recibida la mercadería no se aceptan devoluciones. Cualquier reclamo se debe efectuar máximo en las 24 horas siguientes de la recepción de la misma.
 Es imprescindible conservar los empaques originales como requisitos para tramitar su reclamo.

Debo y pagaré incondicionalmente a la orden de MEGAPRODUCTOS S.A, en el lugar y fecha que se me reconvenge, el valor total expresado en este documento más el máximo interés legal por mora, autorizado por el Banco Central del Ecuador, desde esta fecha.
 Sin perjuicio del presente para el pago así como de aviso por falta de este hecho.
 Renuncio domicilio y me someto a los jueces competentes de la ciudad de Guayaquil y el trámite ejecutivo o verbal sumario de acuerdo a la ley.
 Acepto de MEGAPRODUCTOS S.A, ceda y transfiere en cualquier momento los derechos que emanan del presente documento sin que sea necesaria notificación alguna ni nueva aceptación de mi parte.
 Suscribo el presente pagaré de conformidad con todos sus términos.

NO TIENE LOGO

R.U.C.: 1101497574001

COMPROBANTE DE RETENCIÓN

No. 001-002-00000889

NÚMERO DE AUTORIZACIÓN

2304202207110149757400120010020000008891234567813

FECHA Y HORA DE AUTORIZACIÓN 02/05/2022 18:13:33

AMBIENTE: PRODUCCIÓN

EMISIÓN: NORMAL

CLAVE DE ACCESO



2304202207110149757400120010020000008891234567813

Ruilora Sanmartín Kleber Alejandro

CENTRO COMERCIAL EL HUERTO

Dirección Matriz: AV. ETERNA JUVENTUD

Dirección Sucursal: AV. ETERNA JUVENTUD

OBLIGADO A LLEVAR CONTABILIDAD SI

Agente Retención Resolución No. 1

Razón Social / Nombres y Apellidos: MEGAPRODUCTOS S.A

Identificación: 0992105623001

Fecha: 23/04/2022

Comprobante	Número	Fecha Emisión	Ejercicio Fiscal	Base Imponible para la Retención	Impuesto	Porcentaje Retención	Valor Retenido
FACTURA	001101000119015	23/04/2022	04/2022	2177.30	Impuesto a la Renta	1.75	38.10

Información Adicional

Información Adicional

Email: comprobantes@megaproductos.com.ec

Dirección: KM. 7.5 VÍA DAULE, AV. DOCEAVR 501 ENTRE CALLE TERCERA Y CUARTA



ADHEPLAST S A
ADHEPLAST

Dirección Matriz: PECHICHES SN Y PERIMETRAL
Dirección Sucursal: CARLOS TOSI SIRI 2-29
Contribuyente Especial Nro: 3397
Obligado A Llevar Contabilidad: SI

Fecha Emisión: 14/05/2022
Cédula/RUC: 1101497574001
Razón Social: RUILOVA SANMARTIN KLEBER ALEJANDRO

R.U.C.: 0190099725001

FACTURA

No. 022-601-000010148

NÚMERO DE AUTORIZACIÓN

1405202201019009972500120226010000101482382793819

FECHA Y HORA DE AUTORIZACIÓN: 2022-05-14 12:24:21.0
AMBIENTE: PRODUCCION
EMISIÓN: NORMAL

CLAVE DE ACCESO



1405202201019009972500120226010000101482382793819

Cod. Principal	Cant	Descripción	Detalles Adicionales	Precio Unit.	Descuento	Precio Total
CA10052	6.0000	PINTURA SUPER-ECO BLANCO 005 CANECA	Medida: UN, Centro Logístico: 3423	32.8400	49.98	36.50 196.08
CA10473	4.0000	PINTURA LATEX PLASCOLOR CAPUCHINO GALON	Medida: UN, Centro Logístico: 3423	8.0300	8.68	10.60 25.44
CA10613	6.0000	PINTURA SUPER-ECO LADRILLO GALON	Medida: UN, Centro Logístico: 3423	7.2434	8.03	8.90 22.94
CA10633	4.0000	PINTURA SUPER-ECO AZ. MIX GALON	Medida: UN, Centro Logístico: 3423	8.1254	6.76	8.90 25.74
CA10763	4.0000	PINTURA LATEX PLASCOLOR LILA INTENSO GAL	Medida: UN, Centro Logístico: 3423	8.6844	7.23	10.60 27.51
CE10003	4.0000	LACA PLAS CAT TRANSP. MATE SOYA GALON	Medida: UN, Centro Logístico: 3423	27.0375	26.38	28.25 61.76
CE10083	4.0000	LACA PLAS CAT TRANSP. BR.SOYA GALON	Medida: UN, Centro Logístico: 3423	27.1457	26.49	28.25 62.08
CR10013	4.0000	REMOVEDOR P/PINTURA "PLAST-COLOR" GALON	Medida: UN, Centro Logístico: 3423	21.6373	21.12	22.90 66.43
CS10014	12.0000	DESODIXANT P/METALE "DESOX-PLAST" LITRO	Medida: UN, Centro Logístico: 3423	4.3243	12.66	4.90 36.23
1P50403	12.0000	COLA PLASTICA GALON(6)	Medida: UN, Centro Logístico: 3423	11.6049	20.19	12.90 119.07
1P50408	12.0000	COLA PLASTICA LITRO ESP 1/4(6)	Medida: UN, Centro Logístico: 3423	3.2541	5.88	3.90 33.39
1P51602	6.0000	BIOPLAST BIDON 5G.	Medida: UN, Centro Logístico: 3423	46.9156	40.82	56.15 240.87
1P51800	30.0000	BIOPLAST GALON(6)	Medida: UN, Centro Logístico: 3423	10.0897	43.93	12.00 259.06
1P51604	60.0000	BIOPLAST 1/4(30)	Medida: UN, Centro Logístico: 3423	2.8283	22.85	3.15 134.73

Información Adicional

Forma de Pago: OTROS CON UTILIZACION DE SISTEMA FINANCIERO 1470.70
Comprobante SAP: 9000151600
Lugar Venta: ADHEPLAST II
Codigo: 0020001077
Rep Legal: RUILOVA SANMARTIN KLEBER ALEJANDRO
Direccion: AV. ETERNA JUVENTUD Y LUIS FERNANDO DE LA VEGA
Ciudad: LOJA
Telefonos: 0991557740
Correo: KLEVER-06@HOTMAIL.COM
Enviar Retención a: retenelecadhe@gerardoortiz.com

SUBTOTAL 12%	1313.12
SUBTOTAL 0%	0.00
SUBTOTAL No Obj de IVA	0.00
SUBTOTAL SIN IMPUESTOS	1313.12
DESCUENTO	267.79
ICE	0.00
IVA 12%	167.57
PROPINA	0.00
VALOR TOTAL	1470.70

Nota: De conformidad a lo dispuesto en el Art. 50 de la Régimen Tributario Interno, referente a las Retenciones de IVA e Impuesto a la Renta, le recordamos que el plazo de entrega de estos Documentos ya sea estas Electrónicas o Físicas es de 5 Días posterior a la Fecha de Emisión de la Factura. Según la ley "Es Obligación de sujeto pasivo (Cliente) entregar al emisor dentro de los plazos establecidos la Retención" por tanto, los saldos generados por este concepto deberán ser cancelados por Usted sin perjuicio y a la brevedad posible para evitar retrasos en sus pedidos.

NO TIENE LOGO

R.U.C.: 1101497574001

COMPROBANTE DE RETENCIÓN

No. 001-002-00000928

NÚMERO DE AUTORIZACIÓN

1405202207110149757400120010020000009281234567811

FECHA Y HORA DE AUTORIZACIÓN 23/05/2022 16:06:05

AMBIENTE: PRODUCCIÓN

EMISIÓN: NORMAL

CLAVE DE ACCESO



1405202207110149757400120010020000009281234567811

Rulova Sanmartin Kleber Alejandro

CENTRO COMERCIAL EL HUERTO

Dirección Matriz: AV. ETERNA JUVENTUD

Dirección Sucursal: AV. ETERNA JUVENTUD

OBLIGADO A LLEVAR CONTABILIDAD SI

Agente Retención Resolución No. 1

Razón Social / Nombres y Apellidos: ADHEPLAST S.A.

Identificación: 0190099725001

Fecha: 14/05/2022

Comprobante	Número	Fecha Emisión	Ejercicio Fiscal	Base Imponible para la Retención	Impuesto	Porcentaje Retención	Valor Retenido
FACTURA	022501000010148	14/05/2022	05/2022	1313.12	Impuesto a la Renta	1.75	22.98

Información Adicional

Información Adicional	
Email:	retencadhe@gerando.com
Dirección:	PECHICHES SIN PERIMETRAL



PRODUCTOS METALURGICOS S.A.

DIR. MATRIZ: CDLA. MAPASINGUE CALLE SEPTIMA, KM. 5.5 VIA A DAULE
 DIR SUCURSAL: AV. TERMINAL PASCUALES S/N JUNTO A CDLA. METROPOLIS
 CONTRIBUYENTE ESPECIAL: No. 6925
 OBLIGADO A LLEVAR CONTABILIDAD: SI

RUC: 0990008167001

FACTURA No: 004-005-000813051

NO. DE AUTORIZACIÓN:

2805202201099000816700120040050008130519168969213

FECHA Y HORA DE AUTORIZACIÓN: 28/05/2022 17:41:30

AMBIENTE: PRODUCCION

EMISIÓN: NORMAL

CLAVE DE ACCESO:



2805202201099000816700120040050008130519168969213

RAZÓN SOCIAL / NOMBRES Y APELLIDOS: RUILOVA SAN MARTIN KLEBER ALEJANDRO

RUC / CI: 1101497574001

FECHA DE EMISIÓN: 28/05/2022

Cód. Principal	Cant.	Und.	Descripción	Marca	Precio Unitario	Descuento	PPP Total
36164	12.00	UN	BATERIA ENERGIZER ALKALINA MAX 9 V	ENERGIZER	4.01	14.44	4.20 33.68
34684	12.00	CJ	CLAVO PARA CEMENTO NISSEN 2	NISSEN	5.13	18.47	5.50 43.10
16476	125.00	UN	DISCO CORTE METAL NORTON 7X1/16X7/8	NORTON	1.96	76.91	2 168.02
16487	50.00	UN	DIS DESBASTE MET NORTON 4 1/2X3/16X7/8	NORTON	1.54	24.10	1.75 52.66
16488	40.00	UN	DIS DESBASTE MET NORTON 7X1/4X7/8	NORTON	3.75	47.06	3.85 102.82
16475	125.00	UN	DIS CORTE METAL NORTON 4 1/2X1/16X7/8	NORTON	1.50	59.06	1.55 129.05
16338	54.00	ROL	CINTA DE EMBALAJE ABRO 2 80 YDS TRANS	ABRO	1.45	23.58	1.50 54.90
16337	72.00	ROL	CINTA DE EMBALAJE ABRO 2 40 YDS TRANS	ABRO	0.87	18.76	1 43.78
21947	5.00	UN	LAMPARA NOCHE COOPER BP850V	COOPER	3.95	5.93	4.15 13.82
40031	1.00	CJ	LUB GP VELOX ULTRA 20W50 API SN LITRO	GP	68.30	20.49	5.95 47.81
24925	15.00	UN	SELLO DE CERA	EDESA	2.82	12.68	3 29.59
25007	2.00	ROL	CABLE SPT AWG ELECTROCABLES # 2 x 18	ELECTROCABLE S	49.61	32.55	46 0.50 66.67
25006	2.00	ROL	CABLE SPT AWG ELECTROCABLES # 2 x 16	ELECTROCABLE S	78.44	51.45	74 0.80 105.42
25005	2.00	ROL	CABLE SPT AWG ELECTROCABLES # 2 x 14	ELECTROCABLE S	110.09	72.22	103 1.10 147.96
25004	2.00	ROL	CABLE SPT AWG ELECTROCABLES # 2 x 12	ELECTROCABLE S	169.85	111.42	160 1.70 228.26
16325	108.00	ROL	CINTA MASKING ABRO 123 3/4 X 40 YDS	ABRO	0.77	24.87	1 58.03
16327	81.00	ROL	CINTA MASKING ABRO 123 1 X 40 YDS	ABRO	1.04	25.28	1.25 58.98
31218	72.00	UN	CINTA MASKING ABRO 123 1 1/2 X 40 YDS	ABRO	1.71	36.87	1.80 86.03
16328	48.00	ROL	CINTA MASKING ABRO 123 2 X 40 YDS	ABRO	2.27	32.72	2.50 76.36
16377	24.00	UN	SILICON ABRO 1200 TRANSPARENTE	ABRO	4.17	30.03	4.30 70.08
16381	12.00	UN	SILICON ABRO 1000 TRANSPARENTE	ABRO	1.75	6.29	1.85 14.68
10058	12.00	UN	SELLADOR PERMATEX 1AR 1 1/2 OZ	PERMATEX	1.59	5.71	1.75 13.32
22164	40.00	UN	BOQUILLA CAUCHO REFORZADA	S/M	0.46	5.57	1 13.01
17724	12.00	UN	LLANA LISA BASIC BELLOTA 50887	BELLOTA	6.40	23.05	6.70 53.79
35268	42.00	UN	MACHETE BELLOTA 465 12 COMANDO 12	BELLOTA	5.79	20.84	6 48.61
32282	3.00	CRR	SOLDADURA ESTANO BERA 52/48 1.5 MM 250	BERA	13.57	12.22	14.20 48.50
18049	3.00	UN	TIJERA PARA HOJALATERO 8	CHINA	3.09	2.78	3.25 6.49
42080	1.00	UN	CARBURO DE CALCIO 50/80 TAMBOR 50 KG MX	METALOIDES	149.73	44.92	1.80 104.81
10037	6.00	UN	LIMPIADOR DE CARBURADOR ABRO CC 200	ABRO	4.08	7.36	4.30 17.18
34754	1.00	CJ	REFRIGERANTE VERDE LUBRISTONE GL	LUBRISTONE	25.23	7.57	3.30 17.66
10979	6.00	UN	SHAMPOO RALLY 500CC	RALLY	3.13	5.64	3.30 13.15
890130	3.00		ECOVALOR		0.04	0.00	0.3 0.12

NO TIENE LOGO

R.U.C.: 1101497574001

COMPROBANTE DE RETENCIÓN

No. 001-002-000000958

NÚMERO DE AUTORIZACIÓN

2805202207110149757400120010020000009581234567817

FECHA Y HORA DE AUTORIZACIÓN 03/06/2022 18:08:33

AMBIENTE: PRODUCCION

EMISIÓN: NORMAL

CLAVE DE ACCESO



2805202207110149757400120010020000009581234567817

Ruilova Sanmartín Kleber Alejandro

CENTRO COMERCIAL EL HUERTO

Dirección Matriz: AV. ETERNA JUVENTUD

Dirección Sucursal: AV. ETERNA JUVENTUD

OBLIGADO A LLEVAR CONTABILIDAD SI

Agente Retención Resolución No. 1

Razón Social / Nombres y Apellidos: PRODUCTOS METALURGICOS S.A.

Identificación: 090008167001

Fecha: 29/05/2022

Comprobante	Número	Fecha Emisión	Ejercicio Fiscal	Base Imponible para la Retención	Impuesto	Porcentaje Retención	Valor Retenido
FACTURA	004005000813051	20/05/2022	05/2022	1948.44	Impuesto a la Renta	1.75	34.10

Información Adicional

Información Adicional

Email: retencion@promesa.com.ec
Dirección: CDLA. INFASINGUE, CALLE SEPTIMA SIN MA.A DAULE

INFORMACIÓN ADICIONAL
CodigoClienteRUP: 000100009 CENTRO COMERCIAL EL HUERTO
CorreoElectronico: alexan-05@promesa.com
NumeroPedidoVentaja: 0002071044 PHC0001474043
DocumentoSAP: 000000002
FechaVencimiento: 27/05/2022-27/07/2022-30/06/2022--
ValorVencimiento: 727.34-727.34-727.50--
CodigoCliente: LQJA
DireccionEntrega: AV. ETERNA JUVENTUD Y L.FERNANDO DE ESPINOSA
ClaseEntrega: 0000081102 CARRION VALAREZO PAULO EDISON
CodigoVendedor: 000000032 CHACON JARA LAURO AGUILINO
CodigoOperador:

SUBTOTAL 12%:	1,948.44
SUBTOTAL 0%:	0.00
SUBTOTAL NO OBJETO DE IVA:	0.00
SUBTOTAL SIN IMPUESTOS:	1,948.44
DESCUENTO:	860.82
IVA 12%:	233.81
VALOR TOTAL:	2,102.25

Forma de Pago	Valor	Plazo	Tiempo
ENTRAR CON UTILIZACIÓN DEL SISTEMA FINANCIERO	2102.25	30	30%

NO TIENE LOGO

R.U.C.: 1791808010001

FACTURA

No. 001-002-000579275

NÚMERO DE AUTORIZACIÓN

0806202201179180801000120010020005792750006459312

FECHA Y HORA DE AUTORIZACIÓN: 08/06/2022 08:17:54

AMBIENTE: PRODUCCION

EMISIÓN: NORMAL

CLAVE DE ACCESO



0806202201179180801000120010020005792750006459312

PROFERMACO GIALTOA

PROFERMACO GIALTOA

Dirección: AV CARAPUNGO 0E7-340 Y LANDAZURI
Matriz:

Dirección: AV CARAPUNGO 0E7-340 Y LANDAZURI
Sucursal:

Contribuyente Especial 1308
OBLIGADO A LLEVAR CONTABILIDAD SI

Razón Social / Nombres y Apellidos:		RUILOVA SANMARTIN KLEBER ALEJANDRO							
Identificación:	1101487574001	Fecha:	08/06/2022	Placa / Matricula:	null	Guía:			
Dirección:		LOJA , Av Eterna Juventud y Luis Fernando de la Vega a una cuadra del Parque			, 0803703100				
Cod. Principal	Cod. Auxiliar	Cantidad	Descripción	Detalle Adicional	Precio Unitario	Subsidio	Precio sin Subsidio	Descuento	Precio Total
C100205	UN	8.00	FT CORTA PICOREGLETA ETOMAS 3MT	600 600 2.5900	2.59	0.00	0.00	0.00	20.72
D180310	UN	6.00	IMP BASE VELDRO P.DISCO 125MM PPULIDORA	600 600 1.1400	1.14	0.00	0.00	0.00	6.84
D180311	UN	6.00	IMP BASE VELDRO P.DISCO 180MM PPULIDORA	600 600 2.7058	2.38	0.00	0.00	0.00	14.26
E 230108	UN	24.00	ENCHUFE RED CAUCHO 20AMP CIABRAZ	1200 600 0.5320	0.47	0.00	0.00	0.00	11.24
G310241	PAR	36.00	MASTER GUANTE JEJIDO NARANJA CAUCHO M (120PAR)CJ	600 1800 2.5895	2.03	0.00	0.00	0.00	73.15
G310242	PAR	36.00	MASTER GUANTE JEJIDO NARANJA CAUCHO L (120PAR)CJ	600 1800 2.5895	2.03	0.00	0.00	0.00	73.15
J160231	UN	6.00	FT JGO COPAS AUTOPERF 5/16 PRO TOOLS BLSXSP ZB	600 600 1.4494	1.23	0.00	0.00	0.00	7.39
M100102	UN	6.00	CO MUSTANG MASILLA PLASTICA GRIS 6032LT (6UN)CJ	600 1500 6.8121	4.60	0.00	0.00	0.00	28.92

Cod. Principal	Cod. Auxiliar	Cantidad	Descripción	Detalle Adicional	Precio Unitario	Subsidio	Precio sin Subsidio	Descuento	Precio Total
P210540	UN	6.00	PT PLASTICO Mastiko P/PINTAR 25mtX55cm Protools	1.4200	1.42	0.00	0.00	0.00	8.52
P210541	UN	6.00	PT PLASTICO Mastiko P/PINTAR 25mtX110cm Protools	0.00 0.00 2.0500	2.05	0.00	0.00	0.00	12.30
S181424	UN	12.00	ABRO SILICON CARTUCHO 1200 NEGRO (24UxCJ)	9.00 13.00 3.5894	2.84	0.00	0.00	0.00	34.10
S181433	UN	12.00	ABRO SILICON CARTUCHO 1200 TRANSP (24UxCJ)	9.00 13.00 3.5894	2.84	0.00	0.00	0.00	34.10
S181475	UN	12.00	ABRO SILICON CARTUCHO 1200 BLANCO (24UxCJ)	9.00 13.00 3.5894	2.84	0.00	0.00	0.00	34.10
T211970	UN	6.00	IMP TIJER PODAR 8 MOD FELC JARDIN(60XCJ)	15.00 0.00 3.6695	3.12	0.00	0.00	0.00	18.71
T250530	UN	24.00	TOMA CAUCHO EXTENSION POLARIZADO	12.00 0.00 1.4440	1.27	0.00	0.00	0.00	30.50

Información Adicional	
Dirección:	LQUA , Av Eterna Juventud y Luis Fernando de la Vega a una cuadra del Parque , 0988703180
Teléfono:	0988703180
Email:	elvanaula1979@gmail.com
Forma Pago:	30 Dias C5
Ciudad:	LQUA
Código Cliente:	C9618
Vendedor:	LP
Bodega:	01
Ruta:	35

Forma de pago	Valor
20 - OTROS CON UTILIZACION DEL SISTEMA FINANCIERO	467.24

SUBTOTAL 12%	417.18
SUBTOTAL 0%	0.00
SUBTOTAL NO OBJETO DE IVA	0.00
SUBTOTAL EXENTO DE IVA	0.00
SUBTOTAL SIN IMPUESTOS	417.18
TOTAL DESCUENTO	0.00
ICE	0.00
IVA 12%	50.06
TOTAL DE VOLUCION IVA	0.00
IRBPNR	0.00
PROPINA	0.00
VALOR TOTAL	467.24
VALOR TOTAL SIN SUBSIDIO	0.00
AHORRO POR SUBSIDIO: (Incluye IVA cuando corresponda)	0.00

NO TIENE LOGO

R.U.C.: 1101497574001

COMPROBANTE DE RETENCIÓN

Nº 001-002-00000985

NÚMERO DE AUTORIZACIÓN

080620220711014975740012001002000009851234567813

FECHA Y HORA DE AUTORIZACIÓN 14/06/2022 18:10:08

AMBIENTE: PRODUCCIÓN

EMISIÓN: NORMAL

CLAVE DE ACCESO



080620220711014975740012001002000009851234567813

Ruilova Sanmartín Kleber Alejandro

CENTRO COMERCIAL EL HUERTO

Dirección Matriz: AV. ETERNA JUVENTUD

Dirección Sucursal: AV. ETERNA JUVENTUD

OBLIGADO A LLEVAR CONTABILIDAD SI

Agente Retención Resolución No. 1

Razón Social / Nombres y Apellidos: PROFERMACO CIA. LTDA
Identificación: 1791699010001
Fecha: 09/09/2022

Comprobante	Número	Fecha Emisión	Ejercicio Fiscal	Base Imponible para la Retención	Impuesto	Porcentaje Retención	Valor Retenido
FACTURA	001002000579275	09/09/2022	09/2022	417.18	Impuesto a la Renta	1.75	7.30

Información Adicional

Información Adicional

Email: pprimo@profermaco.com.ec
Dirección: AV CARAPUNO D 0E7-348 Y LANDAZURI

NO TIENE LOGO

R.U.C.: 1790004724001

FACTURA

No. 024-025-00091097

NÚMERO DE AUTORIZACIÓN

3006202201179000472400120240250000910979072772518

FECHA Y HORA DE AUTORIZACIÓN: 30/05/2022 22:50:45

AMBIENTE: PRODUCCIÓN

EMISIÓN: NORMAL

CLAVE DE ACCESO



3006202201179000472400120240250000910979072772518

ACERIA DEL ECUADOR CA ADELCA

ADELCA

Dirección Matriz: Calle del establo lote 50 y del Charro, Edificio Site Center Torre 1 Piso 1 Oficina 109

Dirección Sucursal: Carretero Milagro San Miguel Km6 Calle Principal L0A

Contribuyente Especial: 5368

OBLIGADO A LLEVAR CONTABILIDAD: SI

Razón Social / Nombres y Apellidos:		RUILOVA SANMARTIN KLEBER ALEJANDRO								
Identificación	1101497574001	Fecha	30/05/2022	Placa / Matrícula	null	Cuifa	024-025-000131076			
Dirección:		AV. ETERNA JUVENTUD SIN Y LUIS FERNANDO DE LA VEGA								
Cod. Principal	Cod. Auxiliar	Cantidad	Descripción	Detalle Adicional	Precio Unitario	Subsidio	Precio sin Subsidio	Descuento	Precio Total	
63		300.00	VARILLA LAM CORRUG AS42 12x12	UN 3000.000	12.79	0.00	0.00	0.00	3837.00	
Información Adicional						SUBTOTAL 12%				3837.00
Ciudad Matriz: QUITO						SUBTOTAL 0%				0.00
Ciudad Sucursal: MILAGRO						SUBTOTAL NO OBJETO DE IVA				0.00
Fecha de Emisión: 30/05/2022						SUBTOTAL EXENTO DE IVA				0.00
Oficina/Venta: OF. VTAS LQIA						SUBTOTAL SIN IMPUESTOS				3837.00
Dirección Entrega: AV. ETERNA JUVENTUD SIN Y LUIS FERNANDO DE LA VEGA LQIA						TOTAL DESCUENTO				0.00
Codigo SAP: 0000727725						ICE				0.00
Precio Bruto: 3100.000						IVA 12%				460.44
Numero Pedido Sap: 0000054217						TOTAL DEVOLUCION IVA				0.00
Moneda: Dólar americano						IRBPNR				0.00
Forma de pago						PROPINA				0.00
Valor						VALOR TOTAL				4297.44
20 - OTROS CON UTILIZACION DEL SISTEMA FINANCIERO						VALOR TOTAL SIN SUBSIDIO				0.00
						AHORRO POR SUBSIDIO: (Incluye IVA cuando corresponda)				0.00

NO TIENE LOGO

R.U.C.: 1101497574001

COMPROBANTE DE RETENCIÓN

No. 001-002-000001021

NÚMERO DE AUTORIZACIÓN

3006202207110149757400120010020000010211234567814

FECHA Y HORA DE AUTORIZACIÓN 06/07/2022 16:28:21

AMBIENTE: PRODUCCIÓN

EMISIÓN: NORMAL

CLAVE DE ACCESO



3006202207110149757400120010020000010211234567814

Ruilova Sanmartín Kleber Alejandro

CENTRO COMERCIAL EL HUERTO

Dirección Matriz: AV. ETERNA JUVENTUD

Dirección Sucursal: AV. ETERNA JUVENTUD

OBLIGADO A LLEVAR CONTABILIDAD SI

Agente Retención Resolución No 1

Razón Social / Nombres y Apellidos: AGERIA DE ECUADOR C.A. ADELCA
Identificación: 1790004724001
Fecha: 30/06/2022

Comprobante	Número	Fecha Emisión	Ejercicio Fiscal	Base Imponible para la Retención	Impuesto	Porcentaje Retención	Valor Retenido
FACTURA	024025000091037	30/06/2022	06/2022	3637.00	Impuesto a la Renta	1.75	67.15

Información Adicional

Información Adicional	
Email:	kjeda@adelca.com
Dirección:	CALLE DEL ESTABLO LOTESO Y DEL CHARINO, EDIFICIO SITE CENTER TORRE

Cod. Principal	Cod. Auxiliar	Cantidad	Descripción	Detalle Adicional	Precio Unitario	Subsidio	Precio sin Subsidio	Descuento	Precio Total
7212	7212	5.00	VARILLA #14		17.41	0.00	0.00	0.00	87.05
5938	5938	3.00	VARILLA #12X12		12.50	0.00	0.00	0.00	37.50
1735	1735	12.00	ALAMBRE AMARRE NEGRO # 18 P/LB		0.89	0.00	0.00	0.00	10.71
7393	7393	100.00	ESTRIBO 20X20 G5 CORRUG.		0.71	0.00	0.00	0.00	71.43
1978	1978	5.00	ZINC X 3 MTS ACESCO (0.20)		9.24	0.00	0.00	0.00	46.21
4191	4191	30.00	CEMENTO GRIS 50KG GUAPAN		7.41	0.00	0.00	0.00	222.32

Información Adicional	
Email:	reyesmon74@gmail.com
Forma Pago:	EFECTIVO

Forma de pago	Valor
01 - SIN UTILIZACION DEL SISTEMA FINANCIERO	2013.75

SUBTOTAL 12%	1797.99
SUBTOTAL 0%	0.00
SUBTOTAL NO OBJETO DE IVA	0.00
SUBTOTAL EXENTO DE IVA	0.00
SUBTOTAL SIN IMPUESTOS	1797.99
TOTAL DESCUENTO	0.00
ICE	0.00
IVA 12%	215.76
TOTAL DEVOLUCION IVA	0.00
IRBPNR	0.00
PROPINA	0.00
VALOR TOTAL	2013.75

VALOR TOTAL SIN SUBSIDIO	0.00
AHORRO POR SUBSIDIO: (incluye IVA cuando corresponda)	0.00

Anexo 10. Facturas de Venta

NO TIENE LOGO

Ruilova Sanmartin Kleber Alejandro

CENTRO COMERCIAL EL HUERTO

Dirección Matriz: AV. ETERNA JUVENTUD

Dirección Sucursal: AV. ETERNA JUVENTUD

OBLIGADO A LLEVAR CONTABILIDAD SI

Agente de Retención Resolución No. 1

R.U.C.: 1101497574001

FACTURA

No. 001-002-000007927

NÚMERO DE AUTORIZACIÓN

0404202201110149757400120010020000079271234567815

FECHA Y HORA DE AUTORIZACIÓN: 04/04/2022 18:50:36

AMBIENTE: PRODUCCIÓN

EMISIÓN: NORMAL

CLAVE DE ACCESO



0404202201110149757400120010020000079271234567815

Razón Social / Nombres y Apellidos:		REYES CUEVA MONICA DEL CISNE									
Identificación		1103409650		Fecha		04/04/2022		Placa / Matrícula: null		Guía	
Direccion:		LOJA									
Cod. Principal	Cod. Auxiliar	Cantidad	Descripción	Detalle Adicional	Precio Unitario	Subsidio	Precio sin Subsidio	Descuento	Precio Total		
799592000559	799592000559	10.00	LIJA D/AGUA #180 FANDELI		0.45	0.00	0.00	0.00	4.46		
17637	17637	15.00	FIRTEK CERAMICA 25KG		4.46	0.00	0.00	0.00	66.96		
799592000375	799592000375	10.00	LIJA D/AGUA # 220 FANDELI		0.45	0.00	0.00	0.00	4.46		
7861179584288	7861179584288	1.00	PANEL LED 18W CUAD. SPTO. EVLITE 6500K		8.04	0.00	0.00	0.00	8.04		
7861179584301	7861179584301	5.00	PANEL EVLITE 18W RED. SPTO 6500K. ODB		7.95	0.00	0.00	0.00	39.73		
18665	18665	15.00	ITALPISO BREMEN MARFIL 30X60		8.93	0.00	0.00	0.00	133.93		
10823	10823	37.00	PORCELANATO 60X60 YPS001S		25.00	0.00	0.00	0.00	925.00		
17792	17792	10.00	FIRTEK PORCELANATO 25KG		8.48	0.00	0.00	0.00	84.82		
15440	15440	10.00	PORCELANA GRTX VAINILLA 2KG		2.54	0.00	0.00	0.00	25.45		
5937	5937	2.00	VARILLA # 8 X 12		6.03	0.00	0.00	0.00	12.05		
1068	1068	3.00	PLACA CIEGA RED. PLAST.		0.45	0.00	0.00	0.00	1.34		

NO TIENE LOGO

R.U.C.: 1101497574001

FACTURA

No. 001-002-000008423

NÚMERO DE AUTORIZACIÓN


2904202201110149757400120010020000084231234567813

FECHA Y HORA DE AUTORIZACIÓN: 29/04/2022 18:54:31

AMBIENTE: PRODUCCIÓN

EMISIÓN: NORMAL

CLAVE DE ACCESO



2904202201110149757400120010020000084231234567813

Ruilova Sanmartín Kleber Alejandro

CENTRO COMERCIAL EL HUERTO

Dirección AV. ETERNA JUVENTUD
Matriz:

Dirección AV. ETERNA JUVENTUD
Sucursal:

OBLIGADO A LLEVAR CONTABILIDAD SI

Agente de Retención Resolución No. 1

Razón Social / Nombres y Apellidos:		INMOBILIARIA & CONSTRUCTORA HUILCO ALTERNATIVE REAL ESTATE CIA LTDA							
Identificación	1191749886001	Fecha		29/04/2022	Placa / Matrícula:	null	Guía		
Direccion:		SAN FRANCISCO BOÍVAR S/N Y AV. LOJA- VILCABAMBA							
Cod. Principal	Cod. Auxiliar	Cantidad	Descripción	Detalle Adicional	Precio Unitario	Subsidio	Precio sin Subsidio	Descuento	Precio Total
7506240670339	7506240670339	2.00	BROCA ESCALONADA TRUPER 1/4 A 3/4		14.73	0.00	0.00	0.00	29.46
6933528744139	6933528744139	1.00	ESCUADRA TOLSEN MAGN. 44911		5.31	0.00	0.00	0.00	5.31
6542	6542	2.00	GUANTES D/OPERADOR		3.57	0.00	0.00	0.00	7.14
4555	4555	1.00	ACEITE HAVOLINE SAE 40 X GL		15.31	0.00	0.00	0.00	15.31
7862112733213	7862112733213	1.00	ACEITE HAVOLINE 20W50 4T X LT		5.13	0.00	0.00	0.00	5.13
4103810127328	4103810127328	1.00	ENGRASADORA PRESSOL 12732		22.77	0.00	0.00	0.00	22.77
6970245391109	6970245391109	1.00	REMOVEDOR D/PINTURA SPRAY ADHEP.		2.23	0.00	0.00	0.00	2.23
6925582170726	6925582170726	2.00	PUNTA ESTRELLA TOTAL		0.89	0.00	0.00	0.00	1.79
6925582166491	6925582166491	2.00	PUNTA ESTRELLA-PLANO TOTAL		0.89	0.00	0.00	0.00	1.79
028877322001	028877322001	2.00	DISCO P/SIERRA CIRC. 7 1/4-18D DEWALT		14.82	0.00	0.00	0.00	29.64
4191	4191	145.00	CEMENTO GRIS 50KG GUAPAN		7.41	0.00	0.00	0.00	1074.55

Cod. Principal	Cod. Auxiliar	Cantidad	Descripción	Detalle Adicional	Precio Unitario	Subsidio	Precio sin Subsidio	Descuento	Precio Total
7510	7510	1.00	CABO 4-3H X ROLLO 400GR.		2.68	0.00	0.00	0.00	2.68
5938	5938	50.00	VARILLA #12X12		13.66	0.00	0.00	0.00	683.04
7092	7092	1.00	ALAMBRE AMARRE NEGRO X ROLLO 20KG 1.25MM		40.16	0.00	0.00	0.00	40.16
113511307 4661	113511307 4661	1.00	CANDADO 60MM GOLIAT		7.37	0.00	0.00	0.00	7.37
5176	5176	100.00	TORNILLO NEGRO SK21& AUTOP.		0.03	0.00	0.00	0.00	2.68
796100600 1636	796100600 1636	1.00	FUNDA P/BASURA ESTRELLA 74KG2 X 10 UDS.		2.23	0.00	0.00	0.00	2.23
796211266 0526	796211266 0526	1.00	TINTE VHP CEDRO X LT.		7.59	0.00	0.00	0.00	7.59

Información Adicional	
Mail:	naire@sanareal@gmail.com
Forma Pago:	EFFECTIVO

Forma de pago	Valor
01-SIN UTILIZACION DEL SISTEMA FINANCIERO	2179.90

SUBTOTAL 12%	1946.34
SUBTOTAL 0%	0.00
SUBTOTAL NO OBJETO DE IVA	0.00
SUBTOTAL EXENTO DE IVA	0.00
SUBTOTAL SIN IMPUESTOS	1946.34
TOTAL DESCUENTO	0.00
ICE	0.00
IVA 12%	233.56
TOTAL DEVOLUCION IVA	0.00
IRBPNR	0.00
PROFPA	0.00
VALOR TOTAL	2179.90

VALOR TOTAL SIN SUBSIDIO	0.00
AHORRO POR SUBSIDIO: (incluye IVA cuando corresponda)	0.00

NO TIENE LOGO

R.U.C.: 1101497574001

FACTURA

No: 001-002-000008578

NÚMERO DE AUTORIZACIÓN:

0705202201110149757400120010020000085781234567817

FECHA Y HORA DE AUTORIZACIÓN: 07/05/2022 18:14:40

AMBIENTE: PRODUCCIÓN

EMISIÓN: NORMAL

CLAVE DE ACCESO



0705202201110149757400120010020000085781234567817

Ruilova Sanmartín Kleber Alejandro

CENTRO COMERCIAL EL HUERTO

Dirección Matriz: AV. ETERNA JUVENTUD

Dirección Sucursal: AV. ETERNA JUVENTUD

OBLIGADO A LLEVAR CONTABILIDAD: SI

Agente de Retención Resolución No.: 1

Razón Social / Nombres y Apellidos:		MARCO LEÓN PIEDRA								
Identificación:		110291109001								
Fecha:		07/05/2022		Placa / Matrícula:		null		Guía:		
Dirección:		MILCABAMBA								
Cod. Principal	Cod. Auxiliar	Cantidad	Descripción	Detalle Adicional	Precio Unitario	Subsidio	Precio sin Subsidio	Descuento	Precio Total	
7506385322898	7506385322898	1.00	BROCHA CONDOR MULT. 3"		2.95	0.00	0.00	0.00	2.95	
7801167907051	7801167907051	1.00	DESARMADOR ESTR. 4X1/4 CUMM. M.C.A.LUCHO		0.89	0.00	0.00	0.00	0.89	
11542	11542	1.00	LLANA LISAT/ALEMAN		3.12	0.00	0.00	0.00	3.13	
4121	4121	5.00	CAL		0.50	0.00	0.00	0.00	2.50	
7801020338152	7801020338152	1.00	LATEX SVECON. BLANCO X LT		2.10	0.00	0.00	0.00	2.10	
7701459132018	7701459132018	1.00	UNION METAL GRIFO GATO		2.23	0.00	0.00	0.00	2.23	
5038	5038	40.00	VARILLA #12X12		14.20	0.00	0.00	0.00	571.40	
7092	7092	1.00	ALAMBRE AMARRE NEGRO X ROLLO 20KG 1.25MM		40.18	0.00	0.00	0.00	40.18	
7392	7392	100.00	ESTRIBO 15X15. OS CORRUG.		0.45	0.00	0.00	0.00	80.25	
7862102030117	7862102030117	3.00	CINTAMASKY GRANDE 48MM (2")		2.23	0.00	0.00	0.00	6.70	
8274	8274	144.00	ESTRIBO 15X20X15		0.54	0.00	0.00	0.00	77.14	
7861004401711	7861004401711	1.00	LAVADOR 100 X GL		10.71	0.00	0.00	0.00	10.71	
1786751001761	1786751001761	1.00	CEPILLO ACERO ECON. 8		1.34	0.00	0.00	0.00	1.34	

Cod. Principal	Cod. Auxiliar	Cantidad	Descripción	Detalle Adicional	Precio Unitario	Subsidio	Precio sin Subsidio	Descuento	Precio Total
796100600 1254	796100600 1254	2.00	RASQUETE #4 DON BRILLO		0.58	0.00	0.00	0.00	1.16
789173093 7604	789173093 7604	1.00	DISCO DIAM. NORTON 41/2 SEGM. CLASIC.		4.46	0.00	0.00	0.00	4.46
12587	12587	3.00	PORCELANA GRTX NEW CELESTE S/A 2KG		3.35	0.00	0.00	0.00	10.04
11189	11189	2.00	MANGUERA PUARDIN 15MT CONS. VERDE		11.16	0.00	0.00	0.00	22.32
8284	8284	1.00	MANGUERA 1" P.MERDE ROLLO		37.00	0.00	0.00	0.00	37.00
796100445 5594	796100445 5594	1.00	ACEITE ROJO KR/K 500ML		4.46	0.00	0.00	0.00	4.46
799502000 382	799502000 382	5.00	LUA D'AGUA 240 FRANDELI		0.46	0.00	0.00	0.00	2.23

Información Adicional	
Email:	marcospedra@iolmail.com
Forma de Pago:	EFFECTIVO

Forma de pago	Valor
01 - SIN UTILIZACION DEL SISTEMA FINANCIERO	964.60

SUBTOTAL 12%	940.04
SUBTOTAL 0%	39.50
SUBTOTAL NO OBJETO DE IVA	0.00
SUBTOTAL EXENTO DE IVA	0.00
SUBTOTAL SIN IMPUESTOS	982.34
TOTAL DESCUENTO	0.00
ICE	0.00
IVA 12%	101.26
TOTAL DEVOLUCION IVA	0.00
IRBPNR	0.00
PROPINA	0.00
VALOR TOTAL	984.60
VALOR TOTAL SIN SUBSIDIO	0.00
AHORRO POR SUBSIDIO: (Incluye IVA cuando corresponda)	0.00

NO TIENE LOGO

R.U.C.: 1101497574001

FACTURA

Nº: 001-002-000008956

NÚMERO DE AUTORIZACIÓN


3005202201110149757400120010020000089561234567810

FECHA Y HORA DE AUTORIZACIÓN: 30/05/2022 16:08:38

AMBIENTE: PRODUCCIÓN

EMISIÓN: NORMAL

CLAVE DE ACCESO



3005202201110149757400120010020000089561234567810

Ruilova Sanmarín Kleber Alejandro

CENTRO COMERCIAL EL HUERTO

Dirección: AV. ETERNA JUVENTUD
Matriz:

Dirección: AV. ETERNA JUVENTUD
Sucursal:

OBLIGADO A LLEVAR CONTABILIDAD 51

Agente de Retención Resolución No. 1

Razón Social / Nombres y Apellidos:		DEREK THOMAS LAMB								
Identificación:	1718229526	Placa / Matrícula:		null	Güía					
Fecha:	30/05/2022									
Dirección:	VILCABAMBA									

Cod. Principal	Cod. Auxiliar	Cantidad	Descripción	Detalle Adicional	Precio Unitario	Subsidio	Precio sin Subsidio	Descuento	Precio Total
4355	4355	1.00	REFRIGERINNOVA RAZZU1000NF BLANCA		486.61	0.00	0.00	0.00	486.61
7501206630211	7501206630211	1.00	RASTRILLO TRUPER 160 REFORZ		27.50	0.00	0.00	0.00	27.50
7851194752389	7851194752389	4.00	ALFOMBRA CAUCHO MILUNA NEGRO		5.00	0.00	0.00	0.00	20.00
15277	15277	1.00	SUPER BOX-CAMA DINASTIC 135X190		71.43	0.00	0.00	0.00	71.43
12476	12476	1.00	COLCHON RESORPEDIC NOVOCOMPROMISO 135X17CM		94.64	0.00	0.00	0.00	94.64

Información Adicional	
Email:	
Forma de Pago: EFECTIVO	
Forma de pago	Valor
01-SIN UTILIZACIÓN DEL SISTEMA FINANCIERO	780.90

SUBTOTAL 12 %	872.89
SUBTOTAL 0 %	27.50
SUBTOTAL NO OBJETO DE IVA	0.00
SUBTOTAL EXENTO DE IVA	0.00
SUBTOTAL SIN IMPUESTOS	700.18
TOTAL DESCUENTO	0.00
ICE	0.00
IVA 12 %	80.72
TOTAL DEVOLUCIÓN IVA	0.00
IRBPNR	0.00
PROPINA	0.00
VALOR TOTAL	780.90
VALOR TOTAL SIN SUBSIDIO	0.00
AHORRO POR SUBSIDIO: (Incluye IVA cuando corresponda)	0.00

NO TIENE LOGO

R.U.C.: 1101497574001

FACTURA

No. 001-002-000009272

NÚMERO DE AUTORIZACIÓN

1206202201110149757400120010020000092721234867819

FECHA Y HORA DE AUTORIZACIÓN: 13/06/2022 18:07:31

AMBIENTE: PRODUCCIÓN

EMISIÓN: NORMAL

CLAVE DE ACCESO



1206202201110149757400120010020000092721234867819

Rullover Sanmarín Nebel Alejandro

CENTRO COMERCIAL EL HUERTO

Dirección: AV. ETERNA JUVENTUD
Matriz:

Dirección: AV. ETERNA JUVENTUD
Sucursal:

OBLIGADO A LLEVAR CONTABILIDAD: SI

Agente de Retención Resolución No.: 1

Razón Social / Nombres y Apellidos:		MONICA GONZAGA								
Identificación	1104827148	Fecha		12/06/2022	Placa / Matrícula	na1	Guía			
Dirección:		YAMBURARA ALTO - VILCABAMBA								
Cod. Principal	Cod. Auxiliar	Cantidad	Descripción	Detalle Adicional	Precio Unitario	Subsidio	Precio sin Subsidio	Descuento	Precio Total	
17252	17252	1.00	LAVADORA INNOVADIG. 16KG T/TRANSP.		524.11	0.00	0.00	0.00	524.11	
Información Adicional:						SUBTOTAL 12%				524.11
Emit:						SUBTOTAL 0%				0.00
Forma Pago: EFECTIVO						SUBTOTAL NO OBJETO DE IVA				0.00
Forma de pago						SUBTOTAL EXENTO DE IVA				0.00
Valor						SUBTOTAL SIN IMPUESTOS				524.11
DI - SIN UTILIZACION DEL SISTEMA FINANCIERO						TOTAL DESCUENTO				0.00
						ICE				0.00
						IVA 12%				62.89
						TOTAL DEVOLUCION IVA				0.00
						IRSPNR				0.00
						PROPINA				0.00
						VALOR TOTAL				587.00
						VALOR TOTAL SIN SUBSIDIO				0.00
						AHORRO POR SUBSIDIO: (Incluye IVA cuando corresponda)				0.00

NO TIENE LOGO

RUILOVA SANMARTIN KLEBER ALEJANDRO

CENTRO COMERCIAL EL HUERTO

Dirección Matriz: AV. ETERNA JUVENTUD

Dirección Sucursal: AV. ETERNA JUVENTUD

OBLIGADO A LLEVAR CONTABILIDAD 91

R.U.C.: 1101497574001

FACTURA

No: 004-002-00000710

NÚMERO DE AUTORIZACIÓN

130620220111014975740012004002000007101234567816

FECHA Y HORA DE AUTORIZACIÓN: 10/06/2022 10:17:42

AMBIENTE: PRODUCCION

EMISIÓN: NORMAL

CLAVE DE ACCESO



130620220111014975740012004002000007101234567816


Razón Social / Nombres y Apellidos: SIMAR CONSTRUCTORES									
Identificación		1100075400001		Placa / Matrícula:		918 Guía			
Fecha: 13/06/2022									
Dirección:									
Cod. Principal	Cod. Auxiliar	Cantidad	Descripción	Detalle Adicional	Precio Unitario	Subtotal	Precio de Subsidio	Descuento	Precio Total
930	930	2.00	MALLA CERMIENTO 150X20 XRD LLO		167.86	0.00	0.00	0.00	335.71
782	782	5.00	TUBO GALVANIZADO 1 1/2 X 1.5MM		23.21	0.00	0.00	0.00	116.07
464	464	5.00	TUBO RED GALVANIZADO 1" 1/4X2MM		23.21	0.00	0.00	0.00	116.07
1004	1004	3.00	ALAMBRE GALVANIZADO # 20 LIBRAS		1.37	0.00	0.00	0.00	4.10
35	35	5.00	VARILLA D/HIERRO CORRUGADA 10X12		10.27	0.00	0.00	0.00	51.34
926	926	1.00	BLANQUADO IMPERIAL 25 KG		8.04	0.00	0.00	0.00	8.04
206	206	1.00	COLA PLASTICA CALON		8.93	0.00	0.00	0.00	8.93
924	924	1.00	CEMENTO GUAFAN		7.41	0.00	0.00	0.00	7.41

Información Adicional	
Email:	simar@cedimast.net
Dirección:	PIJARAMILLO GALILEO GAILEY
Agente de Retención:	No. Resolución: 1


Forma de pago	Valor
01 - SIN UTILIZACIÓN DEL SISTEMA FINANCIERO	125.39


SUBTOTAL 12%	647.87
SUBTOTAL 0%	0.00
SUBTOTAL NO OBJETO DE IVA	0.00
SUBTOTAL EXENTO DE IVA	0.00
SUBTOTAL SIN IMPUESTOS	647.87
TOTAL DESCUENTO	0.00
ICE	0.00
IVA 12%	77.72
TOTAL DEVOLUCIÓN IVA	0.00
IRBPNR	0.00
PROPINA	0.00
VALOR TOTAL	725.39


Anexo 11. Consumos




CORPORACION NACIONAL DE TELECOMUNICACIONES CNT EP
R.U.C.: 1768152560001
Av. Amazonas N36-49 y Corea
Contribuyente Especial No. 1398


Móvil


Internet


Telefonía


TV

RUILOVA SANMARTIN KLEBER ALEJANDRO

RUC/C: 1101497574
Pagar antes de: 11 - JUNIO - 2022

No. Factura:
001-777-194003338

No. Servicio: 72640165

Período de consumo: ABRIL 2022

Forma de pago: SIN UTILIZACION DEL SISTEMA FINANCIERO
Monto forma de pago: 34.83
Dirección: AV. ETERNA JUVENTUD 0 Y FERNANDO DE LA VEGA

Fecha de emisión: 10/05/2022

SERVICIO FIJOS

Cantidad	Descripción	Consumo	Tarifa/Precio Unitario	Precio del servicio/Bien	Subtotal
1	CONSUMO LOCAL	5m30s	0.010	0.06	0.06
1	PEN BAS INTERNET RESIDENC GPON-15/12/2020-12/10/20	n/a	0.000	24.90	24.90
1	TELEFONIA HOGAR	n/a	0.000	6.20	6.20
SUB TOTALES:					31.16
SUBTOTAL IVA 12%:					31.10
SUBTOTAL IVA 0%:					0.00
DESCUENTO:					(-) 0.06
ICE 15%					0.00
IVA 12%					3.73
TOTAL FACTURA (Total de valores del mes en curso)					34.83

TOTAL A PAGAR

paga aquí 

• Para mayor información comuníquese con servicio al cliente al número 100

- Descargue sus facturas, detalle de consumos y tarifas ingresando a MI CNT en www.cnt.com.ec
- Las tarifas de larga distancia internacional pueden ser consultadas en la página web de la CNT EP www.cnt.com.ec
- Agradecemos su pronto pago ya que a partir del 01/06/2016 en caso de incurrir en mora, se añadirá cargos por gestión de cobranza temprana y/o extrajudicial.
- CNT EP pone a tu disposición consejos para reducir los riesgos de seguridad en internet, para mayor información visita la página web de la CNT EP www.cnt.gov.ec, sección "Necesito ayuda/Seguridad y Redes".
- Evite llamadas telefónicas a destinos internacionales realizadas por terceras personas sin autorización, a través de su servicio de telefonía y centralita "IP-PBX". La CNT E.P. no se responsabiliza por perjuicios ocasionados por estas acciones, más información en www.cnt.gov.ec/fraude/
- Para la atención de reclamos no resueltos por el prestador, ingrese su reclamo al link: <http://reclamoconsumidor.arcotel.gov.ec/osTicket/>, o para mayor información comuníquese con el número telefónico 1800 567 567
- CNT te informa que a partir del 01 de Enero del 2019, todos los planes de TV tendrán un incremento de \$2.00 en el plan básico, aplica para clientes/suscriptores nuevos y antiguos. Disfruta de más y mejores beneficios en tu plan contratado, Canales exclusivos, Campeonato Ecuatoriano de Fútbol, y la opción de grabar tu programación favorita para que disfrutes al máximo tu servicio de TV, revisa términos y condiciones en www.cnt.gov.ec.

COMUNICADO IMPORTANTE PARA INSTITUCIONES PÚBLICAS

Si usted es una INSTITUCIÓN PÚBLICA; que paga a través de la herramienta informática ESIGEF o que paga a través del mecanismo de pago electrónico SPI Sistema de Pago Interbancario-BANCO CENTRAL, le solicitamos realizar el pago de todas las facturas emitidas por la CNT EP y que a la fecha no se encuentran canceladas. Evite suspensión del servicio por falta de pago, revise los saldos pendientes de pago que se presentan en sus facturas mensuales. Este comunicado se encuentra respaldado en los artículos 23 y 25 de La Ley Orgánica de Telecomunicaciones publicada en el Registro Oficial N° 439 -- Miércoles 18 de febrero de 2015.



Conectémonos más, mucho más.

Cnt





Empresa Eléctrica Regional del Sur S.A.
Matriz: Rocafuerte 162-26 y Olmedo

RUC: 1190005646001
Contribuyente especial, resolución No. 209
OBLIGADO A LLEVAR CONTABILIDAD



K200027127204

Nro. Factura 001-003-001942872
Nro. doc. interno 003131091947

Fecha de emisión 19-05-2022
Fecha de vencimiento 29-05-2022
Número de autorización

1905202201119000564600120010030019428720198873112

Información del Consumidor

VALOR TOTAL \$27.99

CUENTA CONTRATO 200027127204 Código Único 1803424108
Nombre Cliente RUILOVA SANMARTIN KLEBER ALEJANDRO
Cédula 1101497574 Tipo de tarifa Arconel BTCRSD01 - BT Residencial
Celular 0991557740 Geocódigo 1814M010000159 Unidad de Lectura 1814M010
Correo Electrónico klever_06@hotmail.com
Dirección del servicio ETERNA JUVENTUD LUIS FERNANDO DE LA VEGA 1 / ALMACEN EL HUERTO / VILCABAMBA (VICTORIA) - LOJA

1. Información Servicio Eléctrico y Alumbrado Público

Número de medidor 1000403263
Tipo consumo leído
Fecha desde 21-04-2022 Fecha hasta 18-05-2022
Días facturados 28
Consumo hasta 18-05-2022

Descripción	Fecha Hasta	Lectura Actual	Lectura Anterior	Diferencia Consumo	Consumo Subtotal	Consumo Int. Transfor.	Consumo Total	Unidad Medida	Monto (\$)
Energía activa total	18-05-2022	10335.00	10130.00	0.00	205.00	0.00	205.00	KWH	19.30

2. Valores pendientes

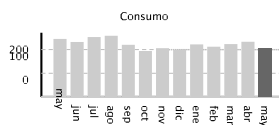
VALORES PENDIENTES (2) 0.00

3. Planes de Financiamiento Autorizados por el Consumidor

PLANES DE FINANCIAMIENTO (3) 0.00

Formas de Pago

FORMA DE PAGO	VALOR	PLAZO	TIEMPO
SIN UTILIZACIÓN DEL SISTEMA FINANCIERO	25.86	10	días



Servicio Eléctrico y Alumbrado Público

Valor Consumo	19.30
Comercialización	1.41
Subsidio Cruzado Solidario	2.07
Subtotal Servicio Eléctrico (SE)	22.78
Servicio Alumbrado Público	3.08
Subtotal Alumbrado Público	3.08
Base I.V.A. 0%	25.86
I.V.A. 0%	0.00
TOTAL SE Y AP (1)	25.86

TOTAL (A)

Servicio Eléctrico y Alumbrado Público (1)	25.86
Valores Pendientes (2)	0.00
Planes de Financiamiento (3)	0.00
TOTAL SECTOR ELÉCTRICO (A)	25.86



Subsidio Tarifa Eléctrica	16.37-
TOTAL:	16.37

Recaudación Terceros

ESTOS VALORES NO FORMAN PARTE DE LOS INGRESOS DE LA EMPRESA ELÉCTRICA

4. NOTIFICACIÓN DE PAGO DEL TRIBUTO PARA EL CUERPO DE BOMBEROS DEL CANTÓN LOJA

Beneficiario C. BOMBEROS LOJA
R.U.C beneficiario. 1160051310001
Fecha de Emisión 19-05-2022
Cuenta Contrato 200027127204
Cédula 1101497574
Nombre RUILOVA SANMARTIN KLEBER
Dirección Servicio ETERNA JUVENTUD LUIS FERNANDO DE LA VEGA 1 / ALMACEN EL HUERTO /
CONCEPTO VALOR
Contribución Bomberos 2.13
TOTAL CONTRIBUCIÓN BOMBEROS (4) 2.13

RESUMEN DE VALORES

Total Sector Eléctrico (A)	25.86
Total Recaudación de Terceros (4+5+6)	2.13
VALOR TOTAL (USD)	27.99

Anexo 12. RUC de la Empresa



Certificado
Registro Único de Contribuyentes

Apellidos y nombres		Número RUC
RUILOVA SANMARTIN KLEBER ALEJANDRO		1101497574001
Estado	Régimen	Artesano
ACTIVO	REGIMEN GENERAL	No registra
Fecha de registro	Fecha de actualización	
24/07/1985	18/10/2021	
Inicio de actividades	Reinicio de actividades	Cese de actividades
15/03/1985	No registra	No registra
Jurisdicción		Obligado a llevar contabilidad
ZONA 7 / LOJA / LOJA		SI
Tipo	Agente de retención	Contribuyente especial
PERSONAS NATURALES	SI	NO

Domicilio tributario

Ubicación geográfica

Provincia: LOJA **Cantón:** LOJA **Parroquia:** VILCABAMBA (VICTORIA)

Dirección

Barrio: ETERNA JUVENTUD **Calle:** AV. ETERNA JUVENTUD **Número:** S/N
Intersección: LUIS FERNANDO DE LA VEGA **Referencia:** A UNA CUADRA DEL PARQUE

Medios de contacto

Teléfono domicilio: 072640165 **Celular:** 0991557640 **Email:** klever-06@hotmail.com

Actividades económicas

- G47210901 - VENTA AL POR MENOR DE OTROS PRODUCTOS ALIMENTICIOS EN ESTABLECIMIENTOS ESPECIALIZADOS.
- G475201 - VENTA AL POR MENOR DE ARTÍCULOS DE FERRETERÍA: MARTILLOS, SIERRAS, DESTORNILLADORES Y PEQUEÑAS HERRAMIENTAS EN GENERAL, EQUIPO Y MATERIALES DE PREFABRICADOS PARA ARMADO CASERO (EQUIPO DE BRICOLAJE); ALAMBRES Y CABLES ELÉCTRICOS, CERRADURAS, MONTAJES Y ADORNOS, EXTINTORES, SEGADORAS DE CÉSPED DE CUALQUIER TIPO, ETCÉTERA EN ESTABLECIMIENTOS ESPECIALIZADOS.
- G47590501 - VENTA AL POR MENOR DE ELECTRODOMÉSTICOS EN ESTABLECIMIENTOS ESPECIALIZADOS: REFRIGERADORAS, COCINAS, MICROONDAS, ETCÉTERA.
- G46632101 - VENTA AL POR MAYOR DE ARTÍCULOS DE FERRETERÍAS Y CERRADURAS: MARTILLOS, SIERRAS, DESTORNILLADORES, Y OTRAS HERRAMIENTAS DE MANO, ACCESORIOS Y DISPOSITIVOS; CAJAS FUERTES, EXTINTORES.
- H49210202 - TRANSPORTE TERRESTRE DE PASAJEROS POR SISTEMAS DE TRANSPORTE INTERURBANO, QUE PUEDEN ABARCAR LÍNEAS DE AUTOBÚS PROVINCIAL. EL TRANSPORTE SE REALIZA POR RUTAS ESTABLECIDAS SIGUIENDO NORMALMENTE UN HORARIO FIJO, Y EL EMBARQUE Y DESEMBARQUE DE PASAJEROS EN PARADAS ESTABLECIDAS. INCLUYE LA EXPLOTACIÓN DE FUNICULARES, TELEFÉRICOS, ETCÉTERA, QUE FORMEN PARTE DEL SISTEMA DE TRANSPORTE INTERURBANO.
- G46201901 - VENTA AL POR MAYOR DE OTRAS MATERIAS PRIMAS AGROPECUARIAS.
- G475209 - VENTA AL POR MENOR ESPECIALIZADA DE OTROS ARTÍCULOS DE FERRETERÍA: SAUNAS (BAÑOS DE CALOR SECO Y VAPOR), ARTÍCULOS DE PLÁSTICO Y DE CAUCHO, ETCÉTERA EN ESTABLECIMIENTOS ESPECIALIZADOS.
- G47732202 - VENTA AL POR MENOR DE BALANCEADOS Y ABONOS EN ESTABLECIMIENTOS ESPECIALIZADOS.

1/2

Apellidos y nombres
RUILOVA SANMARTIN KLEBER
ALEJANDRO

Número RUC
1101497574001

Establecimientos

Abiertos

4

Cerrados

2

Obligaciones tributarias

- 1011 - DECLARACIÓN DE IMPUESTO A LA RENTA PERSONAS NATURALES
- 2011 DECLARACION DE IVA
- 1031 - DECLARACIÓN DE RETENCIONES EN LA FUENTE
- ANEXO TRANSACCIONAL SIMPLIFICADO



Las obligaciones tributarias reflejadas en este documento están sujetas a cambios. Revise periódicamente sus obligaciones tributarias en www.sri.gob.ec.

Números del RUC anteriores

No registra



Código de verificación: CATRCR2022001645083
Fecha y hora de emisión: 29 de julio de 2022 11:53
Dirección IP: 10.1.2.142

Validez del certificado: El presente certificado es válido de conformidad a lo establecido en la Resolución No. NAC-DGERCGC15-0000217, publicada en el Tercer Suplemento del Registro Oficial 462 del 19 de marzo de 2015, por lo que no requiere sello ni firma por parte de la Administración Tributaria, mismo que lo puede verificar en la página transaccional SRI en línea y/o en la aplicación SRI Móvil.

Anexo 13. Certificado de Abstract

Mgs. Mónica Jimbo Galarza

C E R T I F I C O :

Haber realizado la traducción de Español – Inglés del resumen del Trabajo de Integración Curricular previo a la obtención del título de Licenciada en Contabilidad y Auditoría titulado **ORGANIZACIÓN CONTABLE EN LA EMPRESA CENTRO COMERCIAL "EL HUERTO" DE LA PARROQUIA VILCABAMBA, PERÍODO DEL 01 DE ABRIL AL 30 DE JUNIO DEL 2022** de autoría de Doménica Alexandra Gálvez Montoya con CI: 1105677437.

Se autoriza a la interesada hacer uso de la misma para los trámites que crea conveniente.

Es todo cuanto puedo certificar en honor a la verdad.

Emitida en Loja, a los 05 días del mes de septiembre 2022.



Mgs. Mónica Jimbo Galarza

**MAGÍSTER EN ENSEÑANZA DE INGLÉS COMO LENGUA EXTRANJERA
REGISTRO EN LA SENECYT N° 1021-2018-1999861**