UNIVERSIDAD NACIONAL DE LOJA

FACULTAD JURÍDICA, SOCIAL Y ADMINISTRATIVA

CARRERA DE ECONOMÍA

Título:

"FACTORES DETERMINANTES DE LA MOVILIDAD HUMANA DEL SECTOR RURAL AL URBANO Y SU EFECTO EN EL DESARROLLO SOCIO - ECONÓMICO DEL CANTÓN LOJA, PROVINCIA DE LOJA, PERIODO 2001-2016".

Tesis previa a la obtención del grado de Economista

AUTORA:

Gianela Carolina Romero Tandazo.

DIRECTOR DE TESIS:

Econ. José Job Chamba Tandazo. Mgs.

LOJA – ECUADOR

2019

CERTIFICACIÓN

Eco. José Job Chamba Tandazo, Docente de la Carrera de Economía de la Universidad Nacional de Loja y Director de Tesis.

CERTIFICA:

Haber dirigido, asesorado y revisado detenida y minuciosamente, durante todo su desarrollo, la Tesis titulada: "FACTORES DETERMINANTES DE LA MOVILIDAD HUMANA DEL SECTOR RURAL AL URBANO Y SU EFECTO EN EL DESARROLLO SOCIO - ECONÓMICO DEL CANTÓN LOJA, PROVINCIA DE LOJA, PERIODO 2001-2016", de autoría de Gianela Carolina Romero Tandazo, previo a la obtención del Grado de Economista.

La presente Tesis cumple con lo establecido en la norma vigente de la Universidad Nacional de Loja, por lo que autorizo su impresión, presentación y sustentación, ante los organismos pertinentes.

Loja, 11 de julio de 2019

Eco. José Job Chamba Tandazo. Mgs.

DIRECTOR DE TESIS

AUTORÍA

Yo, Gianela Carolina Romero Tandazo, declaro ser la Autora del presente trabajo de Tesis de Grado y eximo expresamente a la Universidad Nacional de Loja y a sus representantes jurídicos de posibles reclamos o acciones legales, por el contenido de la misma.

Adicionalmente, acepto y autorizo a la Universidad Nacional de Loja, la publicación de mi tesis en el Repositorio Institucional-Biblioteca Virtual.

Autora: Gianela Carolina Romero Tandazo

Firma: .....

Cédula: 1105363343

Fecha: 11 de julio de 2019

CARTA DE AUTORIZACIÓN DEL AUTOR PARA LA CONSULTA, REPRODUCCIÓN PARCIAL O TOTAL Y PUBLICACIÓN ELECTRÓNICA DEL TEXTO COMPLETO

Yo, Gianela Carolina Romero Tandazo, declaro ser autora de la Tesis titulada "FACTORES DETERMINANTES DE LA MOVILIDAD HUMANA DEL SECTOR RURAL AL URBANO Y SU EFECTO EN EL DESARROLLO SOCIO - ECONÓMICO DEL CANTÓN LOJA, PROVINCIA DE LOJA, PERIODO 2001-2016". como requisito para optar al grado de Economista.

Además, autorizo al Sistema Bibliotecario de la Universidad Nacional de Loja para que, con fines académicos, muestre al mundo la producción intelectual de la Universidad, a través de la visibilidad de su contenido de la siguiente manera en el Repositorio Digital Institucional. Los usuarios pueden consultar el contenido de este trabajo en el RDI, en las redes de información del país y del exterior, con las cuales tenga convenio la Universidad. La Universidad Nacional de Loja, no se responsabiliza por el plagio o copia de la tesis que realice un tercero. Para constancia de esta autorización, en la ciudad de Loja, a los once días del mes de julio de dos mil diecinueve, firma de la autora.

Autora: Gianela Carolina Romero Tandazo.

Cédula: 1105363343

Dirección: Loja

Correo Electrónico: gianelaromero@hotmail.com

Teléfono: 073026197/ 0959688935

DATOS COMPLEMENTARIOS:

Director de Tesis: Econ. José Job Chamba Tandazo. Mgs.

Tribunal de Grado:

Presidente de tribunal: Eco. Karen Gabriela Iñiguez Cueva.

Vocal 1: Eco. José Rafael Alvarado López.

Vocal 2: Eco. Pablo Vicente Ponce Ochoa.

AGRADECIMIENTO

A mi familia, por su constante e incondicional apoyo durante toda mi vida y en especial durante los años de carrera profesional. En especial, quiero expresar mi más grande agradecimiento a mis padres Julio e Hilda que sin su ayuda hubiera sido imposible culminar mi profesión.

A la Universidad Nacional de Loja, al Área Jurídica, Social y Administrativa y en especial a la Carrera de Economía, a todo su cuerpo docente y autoridades, por su dedicación y profesionalismo.

Al Eco. José Chamba, por su acertada dirección en la elaboración de la presente Tesis; y, disposición para orientarme, compartir ideas, y, consejos.

A mis compañeros de Universidad, por brindarme su amistad y apoyo incondicional.

Gianela Carolina Romero Tandazo

DEDICATORIA

El presente trabajo investigativo se lo dedico a mi pequeña Juliana, por ser mi mayor motivación para seguir adelante.

Gianela R.

ÁMBITO GEOGRÁFICO DE LA INVESTIGACIÓN										
BIBLIOTECA: Facultad Jurídica, Social y Administrativa										
TIPO DE DOCUMENTO	**AUTOR (A)/ NOMBRE DEL DOCUMENTO**	**FUENTE**	**FECHA: AÑO**	**ÁMBITO GEOGRÁFICO DE LA INVESTIGACIÓN**						**NOTAS OBSERVACIÓN**
				NACIONAL	**REGIONAL**	**PROVINCIA**	**CANTÓN**	**PARROQUIA**	**OTRAS DEGRADA-CIONES**	
TESIS	GIANELA CAROLINA ROMERO TANDAZO "FACTORES DETERMINANTES DE LA MOVILIDAD HUMANA DEL SECTOR RURAL AL URBANO Y SU EFECTO EN EL DESARROLLO SOCIO - ECONÓMICO DEL CANTÓN LOJA, PROVINCIA DE LOJA, PERIODO 2001-2016".	UNL	2017	ECUADOR	ZONA 7	LOJA	LOJA	13 PARROQUIAS RURALES	CD	Economista

a. TÍTULO

"FACTORES DETERMINANTES DE LA MOVILIDAD HUMANA DEL SECTOR RURAL AL URBANO Y SU EFECTO EN EL DESARROLLO SOCIO - ECONÓMICO DEL CANTÓN LOJA, PROVINCIA DE LOJA, PERIODO 2001-2016".

b. RESUMEN

La migración interna, referente al movimiento de habitantes de las zonas rurales hacia las grandes ciudades, que buscan mejorar su situación económica, sin embargo, la gran mayoría de estas personas no han obtenido ofertas de trabajo, lo que ha incidido para dichas personas se establecieran en las periferias de las ciudades conformando los denominados "cinturones de pobreza", ahí la importancia del estudio de la migración interna, particularmente las que van en sentido rural – urbano, y en donde el centro de atención es el individuo migrante y las razones que le motivaron a tomar dicha decisión. Por lo que el presente trabajo tiene como objetivo general es establecer los factores determinantes de la movilidad humana y su efecto en el desarrollo socio–económico del cantón Loja, provincia de Loja, Periodo 2001 – 2016. Dicha investigación se la llevó a cabo tomando como base principal a la población de las 13 parroquias rurales del cantón Loja. Obteniendo como resultado principal que: Durante el periodo 2001-2016, el cantón Loja contó con una distribución promedio urbano–rural de aproximadamente 58% y 42%, respectivamente, la población cantonal casi se ha duplicado hasta cinco veces debido, principalmente, al alto proceso migratorio de la rural. Así mismo, 41,15% de la población menciona que la migración afecta directamente a la oferta de mano de obra, mientras 28,65% mencionan que la migración provoca una disminución de los precios de venta de los productos agrícolas, así mismo 27,34% consideran que la migración ocasiona un abandono de las tierras dedicadas al cultivo, por su parte, 2,86% indican que la producción agrícola es de baja productividad.

Palabras claves: Movilidad humana. Sector rural. Sector urbano. Desarrollo socio - económico

ABSTRACT

Internal migration, referring to the movement of people from rural areas to large cities, who seek to improve their economic situation, however, the vast majority of these people have not obtained job offers, which has affected these people will be established in the peripheries of cities forming the so-called "poverty belts", there the importance of the study of internal migration, particularly those that go in a rural-urban sense, and where the focus of attention is the migrant individual and the reasons why They motivated him to make that decision. Therefore, the general objective of this work is to establish the determinants of human mobility and its effect on the socio-economic development of the Loja canton, Loja province, Period 2001 - 2016. This research was carried out taking as main base to the population of the 13 rural parishes of the Loja canton. Obtaining as a main result that: During the period 2001-2016, the Loja canton had an average urban-rural distribution of approximately 58% and 42%, respectively, the cantonal population has almost doubled up to five times, mainly due to the high migratory process of the rural one. Likewise, 41,15% of the population mentions that migration directly affects the supply of labor, while 28,65% mention that migration causes a decrease in the sale prices of agricultural products, likewise 27,34% consider that the migration causes an abandonment of the land dedicated to the crop, on the other hand, 2,86% indicate that the agricultural production is of low productivity.

Keywords: Human mobility, rural sector, urban sector, Socio - economic development

c. INTRODUCCIÓN

La migración ocupa un papel importante en los estudios de la población; es una de las variables demográficas que permiten analizar su dinámica. En el Ecuador, la dinámica migratoria interna es intensa, y debido a las disparidades regionales la población se distribuye de manera desigual a lo largo del territorio. Desde hace varios años, se observa una fuerte concentración demográfica en las grandes ciudades del país, mientras que las áreas periféricas rurales y las ciudades secundarias se despueblan cada vez más. El éxodo rural tiene un peso importante en la dinámica migratoria interna del país. Lo que explica un proceso acelerado de urbanización de las grandes ciudades como Quito, Guayaquil y Cuenca (Riascos,2010).

Las migraciones del campo a la ciudad se están produciendo en todo el mundo a un ritmo extraordinario. En el año de 1950 menos del 30% del total de los habitantes del mundo, vivían en las ciudades. Según cifras oficiales, para el año 2000, ese porcentaje se elevó al 47% de la población mundial, es decir cerca de los tres mil millones de personas vivían en zonas urbanas. Por otra parte, si no se toman medidas adecuadas está previsto que para el año 2030, aumentara esa cifra hasta alcanzar el 60% de la población mundial. (Banco Interamericano de Desarrollo, 2016).

Los desplazamientos de personas a otros lugares se dan por razones diversas entre estas encontramos diversos tipos de migración, como las que ocurren por razones económicas, demográficas y en especial, por razones sociales y culturales. Entre estas se encuentra la búsqueda de mejor educación (Leon, 2015).

Muchos son los casos en los que los padres de familia buscan progreso cultural para sus hijos y los envían a estudiar a la ciudad, pero cuando estos alcanzan una educación media, no regresan al campo. Algunos logran alcanzar una educación superior y tampoco regresan a su lugar de origen o bien lo hacen temporalmente, en otros casos toda la familia se mueve a la ciudad en busca

de una mejor educación para sus hijos, debido también a que aspiran mejores oportunidades de empleo (Gómez, Astaiza y Minayo, 2008).

La carencia de servicios sociales es una causa típica de migración en el cantón Loja, pues hay que reconocer que en el sector rural existen parroquias en las que faltan vías de comunicación, los servicios médicos de asistencia social son escasos, la educación es deficiente especialmente porque los profesores no son suficientes, los salarios de los educadores no son los adecuados, los estudiantes deben recorrer grandes distancias para llegar a las escuelas, en muchas ocasiones deben hacerlo a pie o en bestias de carga. En las escuelas rurales generalmente un profesor debe atender varios grupos de diferentes grados de enseñanza, por la falta de profesores, perdiéndose la efectividad de su trabajo. Este trabajo se hace, a veces en una misma aula lo cual indica que el tiempo dedicado a cada alumno será el mínimo y por consiguiente la calidad de la educación deficiente (Ramalhosa y Minkel, 2001).

El campo está marcado por procesos migratorios, ya que el limitado acceso a tierras productivas, la precariedad del trabajo, la deficiencia de servicios e infraestructura coartan la posibilidad de condiciones de vida adecuadas, impulsando a las personas a dejar el campo en busca de mejores alternativas de vida, que no necesariamente se cristalizan. El desarrollo rural debe ser concebido desde la óptica de garantizar las condiciones que permiten a los campesinos vivir bien en su tierra y no tener como única alternativa la migración (jordán, 2003).

De acuerdo con el Censo de Población y Vivienda 2010 (INEC), la provincia de Loja se ubica en el séptimo lugar entre las provincias con mayor emigración (10.849), representando el 3,87% del total de las personas que han emigrado a nivel nacional.

Uno de los factores que influye en el abandono del sector rural es la baja productividad del campo. Esto ha generado un círculo vicioso que produce escasos ingresos y una poca capacidad de ahorro, y que obliga a disminuir las

inversiones, cuyo resultado es la pobreza y la inequidad rural. Es indispensable dar una estructura institucional al sector, que permita generar y articular las políticas públicas enfocadas a cada área: transferencia de tecnología, análisis y preparación de suelo, semillas competitivas, insumos con costos acordes a los precios del mercado, mecanización agrícola, riego y drenaje adecuado, eliminar la sobrecarga de impuestos, implementación de mecanismos e infraestructura de comercialización, creación de una ley de desarrollo y fortalecimiento del sector agrícola, apertura y acceso a los mercados (Dafermos y Vivero, 2015).

El Instituto Nacional de Estadísticas y Censos (INEC) en el último censo de población y vivienda 2010, menciona que la población del Ecuador es de 14'483.499 habitantes. la provincia de Loja cuenta con 448.966 habitantes, representando el 3,1% de la población nacional, ocupando el décimo lugar entre las provincias más pobladas del Ecuador. El cantón Loja cuenta con 214.855 habitantes, ubicándose entre las nueve ciudades más pobladas del Ecuador. En lo que respecta a la provincia, el cantón Loja ocupa el primer lugar, seguido de Catamayo y Saraguro.

Según el Plan de Desarrollo y Ordenamiento Territorial del cantón Loja (2015), la tasa de crecimiento poblacional en el área urbana es de 2,39% y a nivel rural 0,43%, esto debido a factores como la emigración interna, lo que demuestra que cada vez la población tiende a concentrar en la parte urbana. En el área rural la tendencia es decreciente con tasas sumamente bajas e incluso negativas, tal es el caso de las parroquias de Chantaco, Chuquiribamba, Gualel, Jimbilla y Santiago en donde la población ha ido decreciendo debido al cambio natural y sobre todo a la migración campo-ciudad, lo cual es un factor muy importante a ser tomado en cuenta ya que una tasa negativa implica que en estas zonas está disminuyendo su población, lo que causa que en estos sitios la mano de obra destinada a la producción tienda a desaparecer, y por lo tanto su dinámica económica sea más reducida.

Esta investigación pretende analizar los factores de terminantes de la movilidad humana que tiene importantes consecuencias sociales, políticas y económicas para las zonas tanto rural y urbana, la falta de oportunidades de trabajo, la falta de servicios básicos, la ausencia de infraestructura productiva para trabajar la tierra llevan a la extrema pobreza y hace que los habitantes de dichas zonas abandonen el campo con la esperanza de buscar una mejor calidad de vida y así poder brindar un días mejores a sus familias.

De igual forma, se busca dar a conocer la realidad que viven los habitantes del cantón Loja, que abandonan sus lugares de origen para buscar en otros sitios nuevas oportunidades y mejores estándares de vida. Se pueden encontrar múltiples factores que motivan a la población a migrar, entre ellos la búsqueda de un mejor empleo, incremento de condiciones de seguridad, tener una mejor educación, entre otras. En la actualidad se observa mayores desequilibrios tales como, aumento de la miseria, de sobrepoblación, desempleo; se multiplican las periferias donde se desarrolla la delincuencia, sólo por mencionar algunos de los problemas que se han generado a raíz de las crecientes migraciones, por lo que la migración se ha convertido en un fenómeno social que ha traído consigo enormes consecuencias.

Ante lo mencionado anteriormente, en la presente investigación se busca la verificación de la hipótesis de la atracción-expulsión, que hace referencia a que algunas zonas atraen a la población sea por las posibilidades de encontrar un mejor trabajo, de acceder a terrenos para cultivar o acceder a servicios como educación y salud. Y a su vez existen zonas consideradas deprimidas dónde las personas no pueden trabajar o acceder a la tierra o no existen las instituciones públicas o privadas que puedan prestar los servicios básicos de la sociedad.

Los objetivos específicos consistían en: a) realizar un diagnóstico de la movilidad humana en el cantón Loja, provincia de Loja; b) establecer cuáles son los factores determinantes de la movilidad humana del sector rural al urbano del cantón Loja, provincia de Loja; y c) elaborar una propuesta de

política pública que busque sostener a la población rural del cantón Loja, provincia de Loja.

Formalmente, el trabajo investigativo se elaboró teniendo en cuenta los siguientes componentes:

El apartado d), consta la revisión de literatura, en donde se incluye los antecedentes, fundamentación teórica y legal; en el apartado e); materiales y métodos, se especifica los principales métodos, técnicas e instrumentos, utilizados para desarrollar el trabajo y el procedimiento seguido para la recolección y tratamiento de la información, la misma que se apoyó en la recolección de datos primarios, para dar cumplimiento a los objetivos planteados; el apartado f), resultados, se destaca la información fundamental detallada en tablas según cada objetivo específico; el apartado g), corresponde a la discusión, la misma que surge de los resultados, el mismo que se confronta con la teoría económica expuesta, en donde se determina que tan próximos están los datos obtenidos de fuentes primarias a la teoría económica. Por consiguiente, el apartado h), especifica las conclusiones a las que se llegó después de realizar el estudio, de acuerdo con cada objetivo específico. En el apartado i), se exponen las recomendaciones, en donde se presentan sugerencias a los actores involucrados del sector agrícola. La parte j), corresponde a la bibliografía y para finalizar, en la parte k), se registran los anexos

d. REVISIÓN DE LITERATURA

1. ANTECEDENTES

Para el Banco Mundial (2016), la gente migra del campo por las comodidades que ofrece la ciudad, además la ciudad es el centro de vida en cualquier país. El 70% del mundo vive en ciudad y sólo el 30% en zonas rurales, ya que hay más oportunidades que pueden obtener en la ciudad, además los jóvenes hoy en día buscan opciones de trabajo, y de estudio. La cuidad también ofrece actividades culturales y de recreación más variada.

De igual forma dentro de la investigación realizada por Berganza y Purizaga (2011), donde mencionan que la movilidad humana va adquiriendo cada vez mayor intensidad, en la que cada individuo va adiestrándose en un proceso de constante aprendizaje. En este contexto la migración transnacional, que se convierte en otro punto de destino atrayente para muchos. Cabe señalar, que es importante señalar que la movilidad humana no es un fenómeno estático, unidireccional, sino que se expresa en diversos destinos migratorios tanto al interior como al exterior del país. En este sentido la movilidad humana cada día trasciende fronteras desconocidas y mecanismos desconocidos, todo con la finalidad de buscar nuevos espacios, donde los individuos intenten mejorar sus condiciones sociales y económicas.

Por su parte, García (2007), en su estudio titulado "¿Un nuevo modelo rural en Ecuador? Cambios y permanencias en los espacios rurales en la era de la globalización" 1980), menciona que; son muchos los factores que influyen en la migración del campo a la ciudad entre ellos la disminución de posibilidades de trabajo en el área rural existen muy poca tierra fértil para los productores rurales, con bajos índices de productividad, sin regadíos y distantes de los centros de consumo, con formas atrasadas de producción, sin atención por parte del Estado y agudizadas por el sistema de precios y comercialización.

Un trabajo imprescindible en este sentido es el de Germani (1971) en que menciona que el rasgo distintivo de las sociedades latinoamericanas sería la

dualidad, pues el desarrollo capitalista produce polos o centros económicos conectados con el capitalismo central y en paralelo, vastos sectores de la región quedan rezagados por su incapacidad de conectarse plenamente con el desarrollo de la economía capitalista. De acuerdo a este análisis la pobreza se encontraría en los grupos sociales regazados, desconectados del desarrollo económico.

El Fondo de las Naciones Unidas para la Población (2012) menciona que entre las causas que motivan la migración campo-ciudad son: primero, la búsqueda de una vida mejor para uno mismo y su familia, dadas las disparidades de ingreso entre distintas regiones y dentro de una misma Región. Segundo, las políticas laborales y migratorias de los países de origen y de destino, dados los conflictos políticos (que impulsan la migración transfronteriza, así como los desplazamientos dentro de un mismo país). Tercero, la degradación del medio ambiente, inclusive la pérdida de tierras de cultivo, bosques y pastizales (los refugiados del medio ambiente, en su mayoría, acuden a las ciudades en lugar de emigrar al extranjero).

La migración es generalmente de gente joven, adolescente o adulto joven del campo a la ciudad, este proceso es muy antiguo y se aceleró con la revolución industrial y, sobre todo, a partir de la segunda mitad del siglo XX. Las migraciones son desplazamientos de grupos humanos que los alejan de sus residencias habituales. Esta definición engloba fenómenos demográficos muy diversos, puede referirse a movimientos pacíficos o agresivos, voluntarios o involuntarios (Rodríguez, 2011).

En la misma línea de investigación Ledo (2009), en su estudio sobre los patrones de migración interna e internacional en Bolivia, señala que el acceso a salud, educación y vías, sumado a políticas que brinden condiciones aptas para que quienes aún están en el campo permanezcan allí y quienes han salido regresen, son algunas de las iniciativas que proponen expertos. Otros, aseguran que es necesario realizar una verdadera transformación del campo y

brindar mejores vías para que los campesinos puedan sacar sus productos a la zona urbana.

2. FUNDAMENTACIÓN TEÓRICA

2.1. CANTÓN DE LOJA

2.1.1 Aspectos Generales

El cantón Loja está ubicado al sur de la Sierra ecuatoriana, con 448,966 habitantes. El clima es templado- ecuatorial subhúmedo. Con una temperatura media del aire de 16°C. La oscilación anual de la temperatura es de 1,5°C, generalmente cálido durante el día y más frio y húmedo a menudo por la noche (PDOT cantón Loja, 2015).

El área de Loja se encuentra en la Sierra Austral del Ecuador. El terreno es montañoso, con altitudes que varían de 1 200 a 3 800 msnm, el río principal es el Zamora, cuyo drenaje se dirige al Este hacia el Océano Atlántico. Lluvias y temperaturas moderadas a través del año sustentan una ligera vegetación con pocos árboles, excepto la selva tropical en los declives orientales de la Sierra (PDOT cantón Loja, 2015).

El cantón Loja cuenta con una variedad de especies de flora que se distribuyen a lo largo del territorio, la mayor diversidad de flora está presente en la ciudad de Loja debido al a presencia de sitios de conservación de especies como por ejemplo el jardín botánico "Reinaldo Espinoza"

En el cantón Loja se considera como principal actividad económica a la agricultura y ganadería existen 11.234 personas dedicadas a esta actividad, el 75% está ubicado en zonas rurales y el 25% en áreas urbanas (INEC, 2010). Esta actividad se la realiza de forma tradicional, sin innovaciones tecnológicas y en pequeñas parcelas –minifundios (PDOT cantón Loja, 2015).

La organización territorial actual del cantón Loja y de acuerdo con jurisdicción territorial lo conforman seis parroquias urbanas (El Sagrario, Sucre, El Valle, San Sebastián, Punzara, Carigán) y trece parroquias rurales (Chantaco, El

Cisne, Gualel, Jimbilla, Malacatos, Quinara, San Lucas, San Pedro De Vilcabamba, Santiago, Taquil, Vilcabamba, Yangana) (PDOT, Cantón Loja, 2015).

En términos de dinamismo económico, la población constituye un elemento fundamental para la generación de producción y riqueza en los sectores de la economía, en tanto en cuanto interviene como recurso, sujeto y objeto del sistema económico cantonal (Gómez, 2007).

En la tabla 1 que se muestra a continuación se puede observar la PEA del cantón Loja, de los años 1990, 2001 y 2010.

Tabla 1. PEA del cantón Loja, Años 1990, 2001 y 2010

Años	**1990**	**2001**	**2010**
Población	144.493	175.077	214.855
PEA	48.245	61.245	91.978
% PEA/población	33%	35%	43%

Fuente: INEC (Instituto Nacional de Estadísticas y Censos.)
Elaboración: Propia.

Como recurso territorial, la fuerza de trabajo del cantón Loja representada por la población económicamente activa (PEA) se ha ido incrementando paulatinamente en función del crecimiento poblacional. En el período 1990-2014 la proporción de la PEA respecto de la población cantonal se ha incrementado en 11 puntos, pasando de 33% a 44%, debido a una mayor incorporación de jóvenes y mujeres a los procesos productivos (INEC, 2010).

En consonancia con la distribución poblacional en el cantón, se determina que 81% de la PEA cantonal se encuentra concentrada en el área urbana y el 19% en el área rural, así la mayor densidad de la fuerza laboral se ubica en la ciudad de Loja con 274 personas. En las zonas rurales, Chantaco es la parroquia con mayor densidad de la PEA con 24 personas, mientras que Yangana es la parroquia de menor densidad con 2 habitantes, lo cual pone de relieve la

escasez de mano de obra en áreas rurales dedicadas principalmente a actividades de agricultura y ganadería (PDOT, Cantón Loja, 2015).

2.2 MOVILIDAD HUMANA

2.2.1 Definición

La Organización Internacional para las Migraciones (OIM) la define como ¨la movilización de personas de un lugar a otro en ejercicio de sus derechos a la libre circulación¨. Se trata de un proceso complejo y motivado por diversas razones ya sean estas voluntarias o involuntarias, que se realiza con la intencionalidad de permanecer en el lugar de destino por periodos cortos o largos, o incluso, para desarrollar una movilidad circular. Este proceso implica el cruce de los límites de una división geográfica o política, dentro de un país o hacía el exterior.

La movilidad humana es un fenómeno que siempre ha existido, pero es ahora en donde se ha profundizado como consecuencia de algunos procesos; políticos, económicos y sociales. El ser humano siempre está dado al cambio por mejores opciones de vida lejos del lugar de origen. Es el avance tecnológico, sobre todo de la comunicación, las redes sociales e internet, lo que ha disminuido el costo afectivo de la separación (Peña, 2014).

La movilidad geográfica no se puede plantear con un solo fin, objetivo o meta a través de la historia de la humanidad. Se puede decir que han sido diversos los motivos que han conllevado a la población a desplazarse, ya sea dentro de su misma comunidad o incluso fuera de ella. A modo de comparación, en las épocas más remotas el hombre se trasladaba de un lugar a otro en busca de alimentos; posteriormente la movilidad era con la finalidad de encontrar mejores condiciones de vida (Gonzáles, 2000).

En conclusión, la movilidad humana es el movimiento de población de un lugar a otro por diferentes causas tanto económicas como sociales que pueden ser

definitivas o temporales. Donde la población se ve forzada a salir de su lugar de origen en busca de un mejor estrato económico.

2.2.2 Factores de la movilidad humana

Las personas se movilizan por razones variables y según su ubicación, condición social, cultura e inclusive, afectos. Las razones incluyen factores económicos, laborales, comerciales, educativos, afectivos, recreativos, sociales, culturales, políticos o condiciones forzadas por conflictos internos. También se encuentran como causas de la movilidad las circunstancias ambientales, las inseguridades internas o la falta de confianza en las instituciones estatales, entre otras.

De acuerdo con los estudios de Pozo (2005), Bendixen et al. (2005) y Orozco et al. (2005) citados en BID (2005), la decisión de emigrar muchas veces se debe a que la economía del lugar de origen se encuentra en receso, las tasas de desempleo y/o subempleo son bastante elevadas, o se han generado deudas que se deben pagar. Es así que una o más personas de una familia toman la decisión de migrar para conseguir trabajo ya sea a un país menos pobre o a un país desarrollado donde existan más posibilidades y mejor remuneración.

Las diferencias salariales suponen una motivación destacable a la hora de decidirse a emigrar. Estas diferencias, a pesar de estar matizadas por el poder adquisitivo de la moneda, siguen siendo relevantes y ejercen una poderosa atracción sobre los potenciales emigrantes. Por su parte, en el medio rural, los candidatos a la emigración llegan incluso a vender sus tierras para emprender el viaje (Khachani, 2008).

Estas investigaciones demuestran que el problema migratorio es complejo, aún no se puede decir, de forma conclusiva, cual es el momento del ciclo económico que explica la decisión de emigrar y cuales las causas. Lo cierto es, que son varias las causas que motivan a las personas dejar su país de origen, entre ellas el desempleo, subempleo y deudas.

2.3 SECTOR RURAL

2.3.1 Definición

El sector rural se compone de campos en los cuales se desarrolla la agricultura, por lo tanto, está vinculada al territorio con escasa cantidad de habitantes donde la principal actividad económica es el trabajo de la tierra. De este modo, la zona rural se diferencia de la zona urbana, que tiene mayor número de habitantes y una economía orientada a la industria o a loa servicios. (Jiménez, 1980)

Pese a la existencia de diversidad de realidades rurales es posible encontrar algunos elementos comunes presentes en ellas. En las zonas rurales hay un mayor porcentaje de población dedicada a la agricultura que en las zonas urbanas. También hay una tasa mayor de analfabetismo, más deficiencias en los servicios públicos y en ámbitos territoriales más amplios cuando se intenta la comparación de zonas rurales y zonas urbanas (Pérez, 1990).

En si el sector rural es aquella que se caracteriza por grandes espacios verdes que la componen y que por esta razón está destinada y es utilizada para realización de actividades agropecuarias.

2.4 SECTOR URBANO

2.4.1 Definición

El Sistema de Indicadores Sociales del Ecuador (SIISE), considera como "ciudad" o "urbano" a un asentamiento de 5.000 o más habitantes, independientemente de su jerarquía administrativa, y "rurales" o "campo" a la población dispersa y a los centros poblados (sectores amanzanados) con menos de 5.000 habitantes. A partir de septiembre 2003, el INEC cambió la definición de ciudad, siendo esta de asentamientos de 2000 y más habitantes. En esta definición, como en la anterior, las periferias de las ciudades son consideradas rurales. Define como "áreas urbanas" a los asentamientos o

"núcleos urbanos" que son capitales provinciales y cabeceras cantonales o municipios según la división político-administrativa (DPA) vigente en el país, sin tomar en cuenta su tamaño. Las "áreas rurales" incluyen las cabeceras parroquiales, otros centros poblados, las periferias de los núcleos urbanos y la población dispersa.

El sector urbano en términos generales, los asentamientos humanos con centros poblados de 10.000 habitantes o más, dotados de todos los adelantos y servicios que la ciencia urbanística moderna ofrece. Sin embargo, hay ciudades con varios millones de habitantes, con extensas áreas suburbanas o marginales, donde carecen de los más elementales servicios urbanos. La gente que vive en las ciudades se dedica a diversas actividades, tales como servicios administrativos, de educación, seguridad, comunicación, transportación, etc.; o como obrero de toda clase de fábricas (Flores, 2003).

En conclusión, el espacio urbano es el espacio propio de una ciudad donde existe un agrupamiento poblacional de alta densidad. El mismo que se caracteriza por tener una infraestructura adecuada para que el número de habitantes de esto sector pueda desenvolverse.

2.5. DESARROLLO SOCIAL

El desarrollo social se concentra en la necesidad de “poner a las personas en primer lugar” en los procesos de desarrollo. En opinión de los propios afectados, la pobreza no solo se trata de bajos ingresos, sino que también se relaciona con vulnerabilidad, exclusión y aislamiento, instituciones que no asumen sus responsabilidades, falta de poder y agravamiento de la exposición a la violencia (Banco Mundial, 2017).

De acuerdo con Midgley (1995) el desarrollo social es “un proceso que, en el transcurso del tiempo, conduce al mejoramiento de las condiciones de vida de toda la población en diferentes ámbitos: salud, educación, nutrición, vivienda,

vulnerabilidad, seguridad social, empleo, salarios, principalmente. Implica también la reducción de la pobreza y la desigualdad en el ingreso" (p.56).

Un proceso de expansión de las libertades reales de que disfrutan los individuos. En la práctica, se requiere la eliminación de las principales fuentes de privación de la libertad: la pobreza y la tiranía, la escasez de oportunidades económicas y las privaciones sociales sistemáticas, el abandono en que pueden encontrarse los servicios públicos y la intolerancia o el exceso de intervención de los Estados represivos. Esta segunda premisa se podría identificar con lo que comúnmente se entiende por «empoderamiento», tanto a nivel individual como colectivo (Sen, 1999).

En conclusión, se denomina desarrollo social a la circunstancia donde una sociedad adquiere mejores condiciones de vida, tienen una alta calidad de vida, cuando los seres humanos que la integran, dentro de un marco de paz, libertad, justicia, democracia, equidad, tolerancia, solidaridad, tienen amplias posibilidades de satisfacer sus necesidades básicas y desplegar todas sus potencialidades logrando su realización personal y la realización de la sociedad en sí.

2.6. DESARROLLO ECONÓMICO

El desarrollo económico de un país se basa en su capacidad para generar riqueza y progreso en el conjunto de la sociedad en aspecto cualitativos y cuantitativos como salud, educación, distribución del ingreso, el desarrollo implica mejores niveles de vida para la población desarrollo económico puede definirse genéricamente como crecimiento sostenible desde tres puntos de vista: económico, social y medioambiental (Naciones Unidas, 2017).

Por su parte, Castillo (2011) define el desarrollo económico como el proceso en virtud del cual la renta real per cápita de un país aumenta durante un largo período de tiempo. En otros términos, el desarrollo es un proceso integral, socioeconómico, que implica la expansión continua del potencial económico,

el auto sostenimiento de esa expansión en el mejoramiento total de la sociedad. También se conoce como proceso de transformación de la sociedad o proceso de incrementos sucesivos en las condiciones de vida de todas las personas o familias de un país o comunidad. (p.2)

En conclusión, para conseguir el desarrollo económico, las sociedades deberán crear las condiciones necesarias para que las personas accedan a empleos de calidad, estimulando la economía sin dañar el medio ambiente. También tendrá que haber oportunidades laborales para toda la población en edad de trabajar, con condiciones de trabajo decentes.

2.7. POLÍTICA PÚBLICA

Las políticas públicas son acciones de gobierno con objetivos de interés público que surgen de decisiones sustentadas en un proceso de diagnóstico y análisis de factibilidad, para la atención efectiva de problemas públicos específicos, en donde participa la ciudadanía en la definición de problemas y soluciones (Franco, 2014).

Por su parte, Roth (2007) Define a las políticas públicas como un conjunto conformado por uno o varios objetivos colectivos considerados necesarios o deseables, y por medios y acciones que son tratados, por lo menos parcialmente, por una institución u organización gubernamental con la finalidad de orientar el comportamiento de actores individuales o colectivos para modificar una situación percibida como insatisfactoria o problemática.

La Secretaria Nacional de Planificación y Desarrollo 82011) señala que las políticas públicas son un conjunto de decisiones y estrategias adoptadas por una autoridad legítima para resolver problemas públicos complejos, en tal sentido es una directriz general que refleja la prioridad y voluntad política del gobierno para modificar una situación determinada.

Las políticas públicas son reflejo de los ideales y anhelos de la sociedad que expresan los objetivos de bienestar colectivo y permiten entender hacia dónde

se quiere orientar el desarrollo y cómo hacerlo, evidenciando lo que se pretende conseguir con la intervención pública y cómo se distribuyen las responsabilidades y recursos entre los actores sociales. Es decir, las políticas públicas no son solo documentos con listados de actividades y asignaciones presupuestales, su papel va más allá; son la materialización de la acción del Estado, el puente visible entre el gobierno y la ciudadanía (Santander y Torres, 2013).

En conclusión, las políticas deben considerarse como propuestas de regulación pública de los múltiples problemas y contradicciones que afrontan las sociedades actuales. Toda política pública entraña un mecanismo de asignación pública de recursos y oportunidades entre los diferentes grupos sociales con intereses y preferencias en conflicto. Mecanismo que opera en un plano más o menos autónomo respecto a las lógicas mercantiles, familiares y comunitarias. Las políticas, en consecuencia, implican opciones de fondo enraizadas en valores, paradigmas e ideas.

2.7.1. Componentes de la política pública

La existencia de una política pública plantea la presencia de una estructura que ordena la acción del Estado. Así, la decisión de política pública debe verse reflejada en un ordenado conjunto de acciones, agregadas en distintos niveles de complejidad.

Adaptando el esquema de Ballesteros y Fernández (1996), una política pública puede componerse de cuatro niveles asociados: (i) el estratégico, (ii) el de planeación, (iii) el de programación y (iv) el de acciones de política, tal y como se observa en la Tabla 2.

Tabla 2. Componentes de la política pública

ESTRATEGIA	PLAN	PROGRAMA	PROYECTO	ACCIONES
Principios y rutas fundamentales que orientarán el proceso para alcanzar los objetivos a los que se desea llegar	Planteamiento en forma coherente de las metas, directrices y tácticas en tiempo y espacio, así como los instrumentos, mecanismos y acciones que se utilizarán para llegar a los fines deseados.	Conjunto homogéneo y organizado de actividades a realizar para alcanzar una o varias metas del plan, a cargo de una unidad responsable. SUB **PROGRAMA:** Componente del programa destinado a una población o zona específica.	Conjunto de acciones ordenadas que deben su importancia a que sobre estos se estructuran las inversiones específicas y se administran los recursos.	Corresponde al ejercicio de aquellos instrumentos económicos, sociales, normativos y administrativos que utiliza y desarrolla el gobierno para inducir determinados comportamientos de los actores con objeto de que hagan compatibles sus acciones con los propósitos del plan.

Fuente: Introducción a las políticas públicas, Santander y Torres (2013)

En el nivel estratégico se identifican los múltiples escenarios que el espacio de política pública y el problema socialmente relevante generan para, con base en ello, identificar qué se debe hacer, es decir, definir los principios y rutas de acción que orientarán todo el proceso con el que se pretende solucionar el problema de política.

En el nivel de planeación se toman las decisiones sobre el cómo, lo que se debe hacer, es decir, es el momento en que se aterriza la ruta de acción de la política en tiempos, lugares, instrumentos y actuaciones específicas. Este nivel es el lugar para pensar el marco de gobernanza que va a regir la implementación de la política y la forma como va a ser coordinado.

Los otros dos niveles tienen como finalidad aterrizar las decisiones al plano de la acción. El nivel de programación busca organizar las actividades y definir los recursos a través de los cuales se va a desarrollar algún componente específico de la política pública. Así, un programa busca definir los actores

implementadores y sus responsabilidades, de acuerdo al componente y las herramientas con que contaría, así como la cabeza de dirección y, claro está, la forma de ejecución de los instrumentos de política pública seleccionados en la planeación.

2.7.2. Características de la política publica

Gobernabilidad: es el proceso en el que se define la dirección y la forma de organización para cumplir los objetivos de la política y ya no es obra exclusiva del gobierno, considerado un actor único o dominante, sino que es resultado de la deliberación conjunta entre el gobierno y los distintos actores sociales, privados y políticos que se encuentran en el espacio de la política pública (Aguilar, 2007)

Aplicación de criterios valorativos: la política propone opciones con diferentes racionalidades que van más allá de la económica, respondiendo a los distintos intereses de los involucrados. En ese sentido, el análisis de opciones de política se convierte en el entrecruce de lo técnico y político como arena de discusión decisiva a la hora de implantar una serie de políticas con avales científicos (Fernández, 1996).

3. FUNDAMENTACIÓN LEGAL

Según la Constitución de la República del Ecuador (2008), en el Art.40.- Se reconoce a las personas el derecho a migrar. No se identificará ni se considerará a ningún ser humano como ilegal por su condición migratoria.

En el Art.11 de la Constitución de la República del Ecuador (2008), señala que todas las personas son iguales y gozaran de los mismos derechos, deberes y oportunidades, y que nadie podrá ser discriminado por su condición migratorio.

En el Art. 66 de la Constitución de la República del Ecuador (2008), se reconoce y garantiza a las personas el derecho a transitar libremente por el territorio nacional, escoger su residencia, así como entrar y salir libremente del país,

cuyo ejercicio se regulará de conformidad con la Ley. Garantiza la no devolución de personas a aquellos países donde su vida o la de sus familias se encuentren en riesgo; y, prohíbe la expulsión de colectivos de extranjeros. Los procesos migratorios deberán ser singularizados.

Según la Constitución de la República del Ecuador (2008), en el Art.392.- declara que el Estado velará por los derechos de las personas en movilidad humana y ejercerá la rectoría de la política migratoria a través del órgano competente en coordinación con los distintos niveles de gobierno. El Estado diseñara, adoptara, ejecutara y evaluara políticas, planes, programas y proyectos, y coordinará la acción de sus organismos con la de otros Estados y organizaciones de la sociedad civil que trabajen en movilidad humana a nivel nacional e internacional.

e. MATERIALES Y MÉTODOS

1. MATERIALES

Los materiales utilizados para el desarrollo de la investigación son:

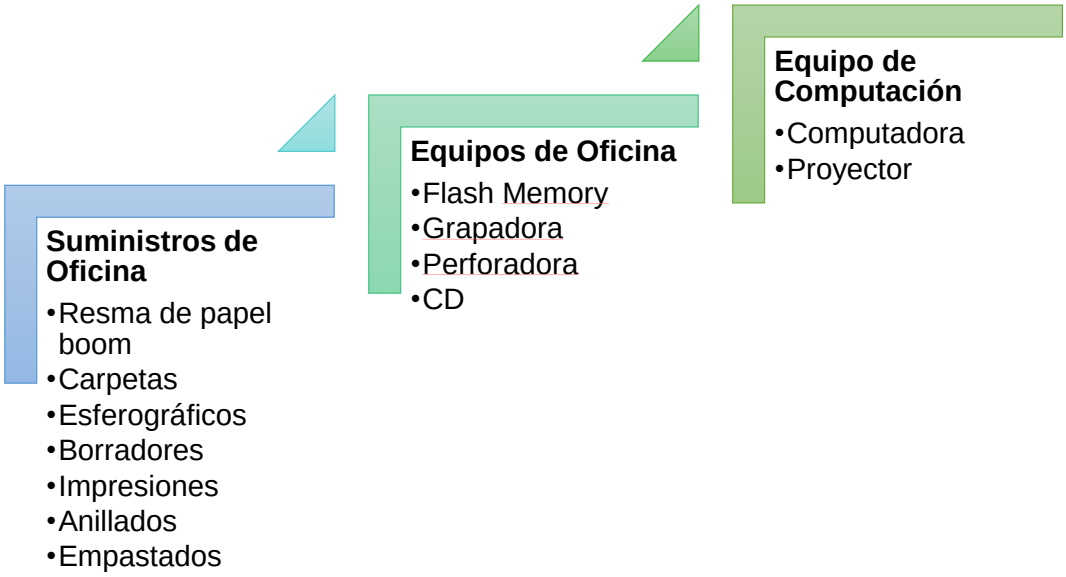

Figura 1. Materiales de la investigación
Fuente: Propia

2. CONTEXTO

La presente investigación fue realizada en el cantón Loja, provincia de Loja en sus 13 parroquias rurales.

3. PARTICIPANTES

Para el cumplimiento de los objetivos, los habitantes de las trece parroquias rurales del cantón Loja, provincia de Loja.

4. TIPO DE INVESTIGACIÓN

4.1 DESCRIPTIVA

El siguiente proyecto de investigación fue de carácter descriptivo porque permitió conocer y describir las razones del porque los habitantes del cantón Loja se movilizan del sector rural al urbano.

4.2. DE CAMPO

Se aplicó con el fin de extraer datos e información confiable directamente de la población del cantón Loja, a través de la recolección de datos e información por medio de encuestas con el fin de conocer cuáles son los factores que influyen en la movilidad humana del sector rural al urbano.

4.3. EXPLICATIVA

La presenta investigación se enmarcó en un estudio explicativa, porque está encaminado a explicar las causas de los eventos sociales. Su interés se centra en explicar por qué ocurre el fenómeno de la migración y en qué condiciones se da la misma.

5. MÉTODOS DE LA INVESTIGACIÓN

En el marco del método científico se trabajó con algunas de sus modalidades tales como:

5.1. MÉTODO INDUCTIVO

La inducción fue empleada para establecer los resultados y la discusión, se realizó un análisis basado en tablas de los datos obtenidos mediante las encuestas, este análisis fue dividido en partes, de acuerdo al número de objetivos específicos planteados.

5.2 MÉTODO DEDUCTIVO

Este método permitió realizar conjeturas acerca del fenómeno de la migración del campo a la ciudad en el cantón Loja, mediante las teorías expuestas en la revisión de literatura, en donde se detallan temas que explican parte de la realidad sobre la cual se desarrolló esta problemática.

5.3 MÉTODO ANALÍTICO

Este método se lo aplicó mediante el estudio de cada uno de los elementos que intervienen en la movilidad humana del sector rural al urbano, a través del

análisis de la información obtenida de la encuesta, lo que facilitó determinar la relación causa- efecto de dicho fenómeno.

5.4 MÉTODO SINTÉTICO

El método analítico permitió identificar todas las partes que conforman el problema planteado para poder ir identificando los aspectos más importantes y que serán las que se desarrollen en la presente investigación.

5.5 MÉTODO ESTADÍSTICO

Este método se usó como medio de obtención, representación, análisis, interpretación y proyección de las principales características, variables o valores numéricos del presente estudio para su mejor compresión y análisis.

6. POBLACIÓN Y MUESTRA

6.1. POBLACIÓN

Para delimitar el tamaño de la muestra se procede a tomar el total de la población de las 13 parroquias rurales del cantón Loja proyectadas para el año 2017, el cual nos da un total 35,448 habitantes, como se muestra en la tabla 3, de este total calculamos el porcentaje de habitantes por parroquia con respecto al total de la población mediante una regla de tres simple.

Tabla 3. Población de las 13 parroquias del cantón Loja

PARROQUIA	POBLACIÓN 2017	% DE LA POBLACIÓN X PARROQUIA
JIMBILLA	1012	2,86
SANTIAGO	1244	3,51
SAN LUCAS	4955	13,98
CHANTACO	1089	3,07
CHUQUIRIBAMBA	2348	6,62
EL CISNE	1699	4,79
GUALEL	1921	5,42
TAQUIL	3919	11,05
MALACATOS	7750	21,86
SAN PEDRO DE VILCABAMBA	1304	3,68
VILCABAMBA	5259	14,83
YANGANA	1526	4,31
QUINARA	1422	4,01
TOTAL	**35448**	

Fuente: INEC (Instituto Nacional de Estadísticas y Censos.)
Elaboración: Propia.

Para determinar el tamaño de la muestra se procedió a aplicar la siguiente fórmula:

$$n = \frac{Z^2 * N * (p * q)}{e^2 * (N - 1) + Z^2 * (p * q)} \quad (1)$$

Siendo:

n= Tamaño de la muestra

N= Población

p= Probabilidad de ocurrencia (0.5)

q= Probabilidad de no ocurrencia (0.5)

e= Margen de error (5%)

z= Valor calculado a partir del nivel de confianza en este caso del 95%, z =1,96.

De esta manera los cálculos fueron los siguientes:

$$n = \frac{(1{,}96)^2 * 35.448 * (0{,}5 * 0{,}5)}{(0{,}05)^2 * (336 - 1) + (1{,}96)^2 * (0{,}5 * 0{,}5)}$$

$$n = \frac{3{,}84 * 35.448 * 0{,}25}{0{,}0025 * 34{,}237 + 3{,}84 * 0{,}25}$$

$$n = \frac{34044{,}25}{88{,}63}$$

$$n = 384$$

De los 35.448 que representan el total de habitantes de las 13 parroquias rurales del cantón Loja se procederá a desarrollar 384 encuestas, del total de encuestas se procede a delimitar el número encuestas a aplicarse en cada una de las parroquias.

Una vez obtenido el porcentaje de habitantes por parroquia con respecto al total de la población. Se procede a calcular de igual manera con una regla de tres simple el número de encuestas a aplicarse a cada una de las parroquias rurales del cantón Loja.

En la tabla 4 podemos observar el número de encuesta a aplicarse en cada una de las parroquias rurales del cantón Loja.

Tabla 4. Número de encuestas a aplicarse

PARROQUIA	POBLACIÓN 2017	% DE LA POBLACIÓN X PARROQUIA	MUESTRA
JIMBILLA	1012	2,86	11
SANTIAGO	1244	3,51	13
SAN LUCAS	4955	13,98	54
CHANTACO	1089	3,07	12
CHUQUIRIBAMBA	2348	6,62	25
EL CISNE	1699	4,79	18
GUALEL	1921	5,42	21
TAQUIL	3919	11,05	42
MALACATOS	7750	21,86	84
SAN PEDRO DE VILCABAMBA	1304	3,68	14
VILCABAMBA	5259	14,83	58
YANGANA	1526	4,31	17
QUINARA	1422	4,01	15
TOTAL	**35448**		**384**

Fuente: INEC (Instituto Nacional de Estadísticas y Censos.)
Elaboración: Propia.

7. TÉCNICAS E INSTRUMENTOS DE RECOLECCIÓN DE DATOS

7.1. TÉCNICAS INVESTIGATIVAS

7.1.1. Bibliográfica

Con esta técnica se obtuvo información de fuentes secundarias como libros, documentos, artículos, bases de datos y censos sobre temas como migración interna, movilidad humana sector rural, sector urbano y política pública, la misma que fue tomada de fuentes confiables, actualizadas y legalmente aceptadas. Esta técnica permitió la formulación de la revisión de literatura y la discusión.

7.1.2. Encuesta

Esta técnica facilitara recolectar la información básica necesaria para desarrollar la presente investigación, es decir, la encuesta ayudará a obtener información vinculada al aspecto social y económico de los efectos de la migración del campo a la ciudad en el Cantón Loja.

7.2. INSTRUMENTOS DE RECOLECCIÓN DE DATOS

7.2.1. Ficha bibliográfica

La ficha bibliográfica, contiene los datos de identificación de los libros o documentos escritos sobre el tema investigado, requiriéndose los siguientes datos: autor, título, lugar de publicación, editorial, año de publicación, dirección electrónica y fecha de consulta, tal como se muestra en el Anexo 5.

7.2.2. Cuestionario de la encuesta

El instrumento de recolección de datos para implementar la técnica de la encuesta será el cuestionario de la encuesta, el que comprende un conjunto de preguntas (abiertas, cerradas o tipo escala) que se preparan con el propósito de obtener información.

El cuestionario se lo aplicara en las 13 parroquias rurales del Cantón Loja, Provincia de Loja.

8. TRATAMIENTO DE LA INFORMACIÓN

8.1. CODIFICACIÓN

Dentro del desarrollo del cuestionario de la encuesta para una mayor facilidad del procesamiento de la información que se va a obtener, se asignara una letra a los ítems de las respuestas.

8.2. TABULACIÓN

La información se procedió a ordenar los datos en filas y columnas en un formato de tabla o matriz, que se compone de título, columna, encabezado,

cuerpo, fuente, para la tabulación de estos resultados se utilizara la herramienta del Microsoft Excel 2016, que es un software que permitirá realizar las tablas necesarias para la presentación de los datos e información del trabajo de investigación.

8.3. GRAFICACIÓN

La representación gráfica se lo realizó a través de histogramas, barras y diagramas de pastel, de los resultados únicamente más sobresalientes de la investigación, para ello se ocupó la herramienta del Microsoft Excel 2016 que es un software que facilito realizar gráficas de una manera más ordenada y sencilla.

8.4. ANÁLISIS E INTERPRETACIÓN

Se realizó una comparación con la información obtenida con estadísticas relacionadas con los contenidos del marco teórico y en relación con los objetivos, las variables, indicadores de la investigación, lo que constituirá las conclusiones parciales que servirán para elaborar las conclusiones y las recomendaciones.

f. RESULTADOS

A continuación, se presentan los resultados obtenidos del análisis de la información de los Cencos de Población y Vivienda del año 2001 y 2010 y de la encuesta aplicada a los habitantes de las 13 parroquias rurales del cantón Loja.

OBJETIVO ESPECÍFICO 1

Diagnosticar la movilidad humana en el cantón Loja, provincia de Loja, periodo 2001-2016

1.1. EVALUACIÓN DEL PROCESO MIGRATORIO PERIODO 2001- 2016

El presente análisis permite evaluar el proceso migratorio después de la dolarización hasta el año 2016, tanto en su evolución anual, así como caracterizar a los migrantes de las 13 parroquias del cantón Loja.

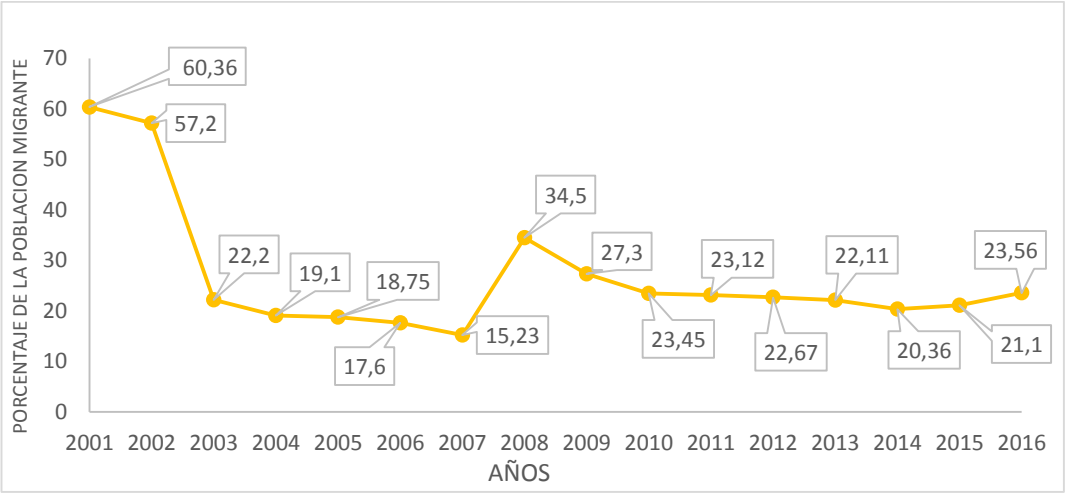

Figura 2: Porcentaje poblacional de la migración en el cantón Loja, periodo 2001-2016
Fuente: Elaboración propia con datos del Banco Central del Ecuador, 2017

Como se puede apreciar en la Figura 2, la migración en el cantón Loja ha tenido varias fases en su proceso de desarrollo en un lapso de 15 años. Por una parte, periodo después de la aplicación de la dolarización (2001) donde se nota un incremento considerable del número de personas que salían del sector rural (60,36%), por un lado el año 2002 donde se genera una leve reducción

migratoria al urbano (57,2%) que según el INEC en su estudio sobre la perspectiva socio demográfica del Ecuador (2010) las personas decidieron migrar con el propósito de mejorar sus condiciones de vida, que se vieron fuertemente afectadas por el feriado bancario donde muchos de ellos perdieron gran parte de sus ahorros.

En una segunda fase, para el año 2003 la migración rural-urbano experimenta una reducción considerable (22,2%) hasta llegar a ubicarse en el 2007 en 15,23%, según el Banco Central del Ecuador (2006) la economía ecuatoriana experimenta una gran mejoría, el sector rural toma una enorme importancia, gracias a la diversificación de las actividades agrícolas y la generación de empleo, el tercer Censo Nacional Agropecuario, menciona el sector agrícola da ocupación al 31% de la población económicamente activa PEA del sector rural.

En una tercera etapa, para el 2008 el número de migrantes se incrementó sustancialmente hasta ubicarse en 34,5%, cabe mencionar que para 2008, las condiciones socioeconómicas del sector rural se vieron afectadas tras los efectos de la crisis de 2008 en España, donde las remesas que enviaban los migrantes disminuyeron, provocando que la población migre nuevamente al sector urbano, buscado solventar la reducción en sus ingresos (BCE, 2010)

A partir, de 2009 la tasa migración se redujo de 27,3% a 23,45% en 2010, durante este periodo no existieron muchas variaciones, lo que indica que las condiciones internas de la economía mejoraron y limitaron la salida del sector rural, sin embargo (BCE, 2015)

Y un último periodo, que corresponde de 2011 en adelante la migración rural-urbana se ha mantenido estable sin sobresaltos, pasando de 23,12% en 2011 a 23,46 en 2016 con un promedio de variación de 0,6% manteniendo un flujo de migración estable en el cantón Loja.

1.2. ANÁLISIS POR PARROQUIAS

A nivel parroquial, durante el periodo puesto en análisis, la parroquia con mayor nivel de migración dentro del cantón Loja fue San Lucas con cerca del 23% de su población, seguido de Chuquiribamba, Malacatos y Taquil con un 18%, 16% y 12% respectivamente, tal como se muestra en la siguiente Figura 3:

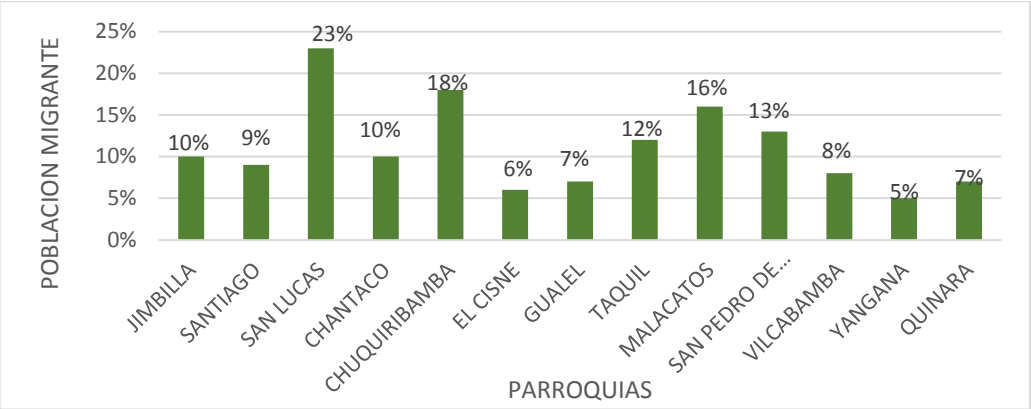

Figura 3: Porcentaje poblacional de la migración por parroquias, periodo 2001-2016
Elaborador por: La autora

Durante el periodo 2001- 2016, el cantón Loja contó con una distribución promedio urbano–rural de aproximadamente 58% y 42%, respectivamente. Esta diferencia, se debe según el INEC, al incremento de la tasa de migración rural-urbano y al control de la natalidad. Cabe mencionar que, para el periodo analizado, la población cantonal casi se ha duplicado. La población urbana se multiplicó por 5 debido, principalmente, al alto proceso migratorio de la rural. En período intercensal, 1991 – 2000 - 2010, el crecimiento de la población urbana cantonal fue del 2,9% promedio anual, en tanto que, en el área rural, fue negativo, expresado en una tasa de 0.4% anual (Banco Central del Ecuador, 2017).

El desequilibrio en el crecimiento poblacional durante el periodo 2001-2016, se deriva, por un lado, del abandono del campo debido a problemas de aglomeración, inseguridad, desempleo, falta de vivienda, carencia de servicios

básicos, contaminación y marginalidad social y económica, lo que se refleja en las cifras puesto que sólo el 15,4% de la población total del Cantón se distribuye en las parroquias rurales. En este sentido es preocupante la migración que se evidencia de manera intensa en casi todas las parroquias, puesto que en su mayoría se evidencia un crecimiento poblacional negativo, siendo las más acentuadas: San Lucas, Chuquiribamba, Malacatos y Taquil (Sistema Integrado de Indicadores Sociales del Ecuador SIISE, 2017).

Para el periodo analizado, el tamaño promedio por hogar dentro el cantón Loja fue de 4,2 personas, los hogares con jefe de familia masculino representan en promedio 75,6% del total. El número de niños y adolescentes promedio es de 1,5 por hogar. El cantón Loja posee 61,9% de población joven, en edades comprendidos entre los 14 y 29 años. Se debe considerar que cerca del 30% de la juventud económicamente activa está desempleada y el 20% subempleada, es por esta razón que cerca del 40% de jóvenes del cantón quieren abandonar su lugar de residencia (INEC, 2017).

1.3. EDUCACIÓN

En lo que respecta a la educación, las cifras del Ministerio de Educación (2017), a nivel cantonal son dramáticas sobre todo a nivel rural, si bien históricamente el nivel de analfabetismo, ha disminuido en la última década es preocupante el número de analfabetos puesto que a nivel nacional en promedio durante el periodo de 2001 al 2016, representa 7,6% y el cantón Loja posee un promedio de 6,9%. El grado de escolaridad de Loja es 6,5% y el promedio nacional de 7,9%. Ante estos resultados, Carrera (2006) menciona que el bajo nivel educativo se debe a una deficitaria cobertura en niveles educativos de mandos intermedios que garanticen mano de obra calificada para el sector laboral-productivo. Las parroquias más distantes del cantón Loja carecen de infraestructura educativa básica que garanticen un proceso educativo eficiente y eficaz, lo cual incide en un escaso rendimiento académico por lo que parte de la población opta por trasladarse al sector urbano en busca de mejores condiciones educativas.

1.4. SALUD

Otro aspecto de vital importancia es la salud, que dentro del cantón Loja, según Estadísticas del INEC en manejo de Recursos y Actividades de Salud, se evidencia una infraestructura hospitalaria colapsada y muy mal distribuida geográficamente, La dotación de equipos de salud en el caso del cantón Loja es de 1.209, lo cual es en exceso desequilibrado, puesto que en su mayoría los equipos corresponden a la especialidad de odontología, dejando relegados los equipos para: tratamiento, imagenología, incubadoras, cuidados intensivos y diagnóstico. Igual situación ocurre con los medicamentos, ante la ausencia de dispensarios médicos correctamente equipados para tratar enfermedades duraderas dentro del sector rural, la población decide trasladarse del campo a la ciudad en busca de mejores condiciones de atención médica.

1.5. NIVEL DE INGRESO

En el aspecto económico, de acuerdo a estimaciones realizadas por el Banco Central (BCE), Loja ocupó el décimo primer lugar entre 22 provincias, en la generación de ingresos entre el 2002 y 2007. El crecimiento que experimentó (3,67%) se ubicó por debajo del crecimiento promedio nacional (4,9%). El cantón Loja es la ciudad con mayor influencia sobre el PIB provincial, la economía Lojana generó en promedio del 2001 a 2016 un PIB de 412.464 dólares, lo que representó alrededor de 1,9 de la economía nacional.

A pesar de lo mencionado anteriormente, durante el periodo de análisis la pobreza según NBI's (Necesidades Básicas Insatisfechas) en promedio fue de 47.7%. En base a la encuesta realizada a los hogares del sector rural de cantón Loja se pudo determinar que en promedio aproximadamente el 70.6% de los hogares encuestados se consideran pobres, así como también que sólo el 13% consideran que viven bien, en su mayoría (59.6%) consideran que viven más o menos, y el 27.4% restante estiman que viven mal. En lo que respecta a la relación de dependencia, el 35.7% de los encuestados son asalariados; el 34.7% independientes y el 29.6% trabajadores auxiliares (INEC,2017).

Con los resultados anteriores se puede decir que, la migración es considerada como un fenómeno que afecta no solo al cantón Loja y sino al país en general, lo que representa un verdadero inconveniente, puesto que no sólo se trata, del despojo que se evidencia en el agro, sino que además los efectos de la migración trascienden a aspectos netamente sociales, que se vinculan con la base de la sociedad que es la familia. Dado el diagnóstico realizado para el periodo 2006 al 2016, se logró establecer que los factores determinantes de la migración del sector rural hacia el sector urbano, son la carencia de recursos económicos, la carencia de atención médica y la falta de establecimientos educativos.

OBJETIVO ESPECÍFICO 2

> *Establecer los factores determinantes de la movilidad humana del sector rural al urbano del cantón Loja, provincia de Loja, Año 2017.*

El impacto de la globalización en el Ecuador, ha propiciado la ampliación de la brecha de pobreza en el sector rural, lo que ha reforzado el desplazamiento de los habitantes de los sectores rurales e indígenas hacia el entorno urbano.

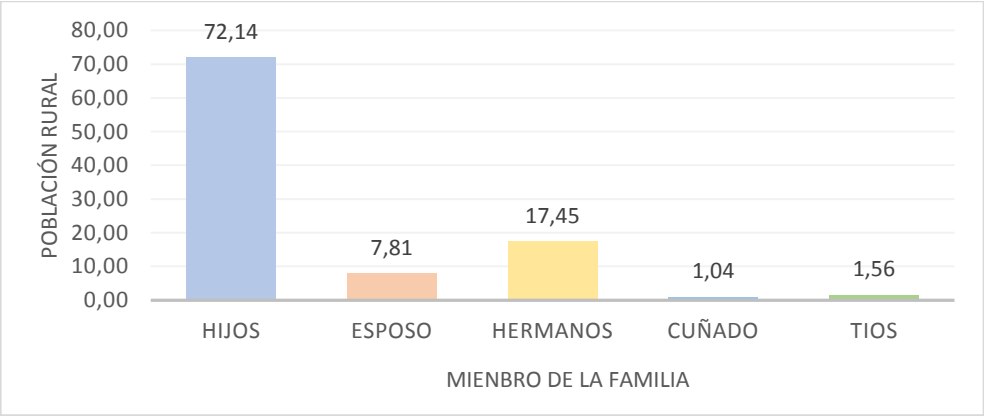

Figura 4. Miembros de familia que han migrado del campo a la ciudad
Fuente: Encuesta aplicada a los habitantes de las 13 parroquias rurales del cantón Loja, 2018

Conforme a la Figura 4, los miembros de la familia que han migrado, mas de la mitad del sector rural del cantón Loja (72,14%), mencionan que han sido los hijos quienes se han visto obligados a migrar a las grandes ciudades en

búsqueda de mejores condiciones de vida, seguido de los hermanos con 17,45%, así mismo, 7,81% opinan que es el esposo quien decide migrar ante la falta de oportunidades laborales. Por otro lado, solo 1,04% mencionan que es el cuñado quien decide migrar para ayudar a la familia a cubrir los gastos del hogar.

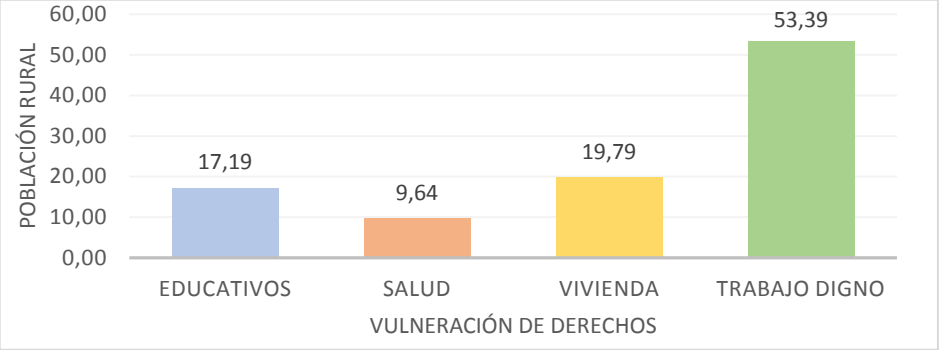

Figura 5. Vulneración de derechos en el sector rural
Fuente: Encuesta aplicada a los habitantes de las 13 parroquias rurales del cantón Loja, 2018

Como se indica en la Figura 5, más de la mitad de la población del sector rural del cantón Loja (53,39%) considera que la ausencia de un trabajo digno es el factor que contribuye para que miembros de la familia tomen la decisión de migrar a las ciudades con mayor nivel de desarrollo. Por otro lado, 19,79% consideran como factor de migración la ausencia de una vivienda, seguido de la ausencia de centros educativos de 17,19% como factor de migración, y 9,64% mencionan que se debe a la ausencia de centros atención médica que faciliten atender necesidades urgentes de la familia, por lo estas, optan por viajar a ciudades con mejor instrumental médico facilitando la atención médica de emergencia.

Que concuerda con lo mencionado por la población migrante en l sector urbano tal como se muestra en la siguiente figura.

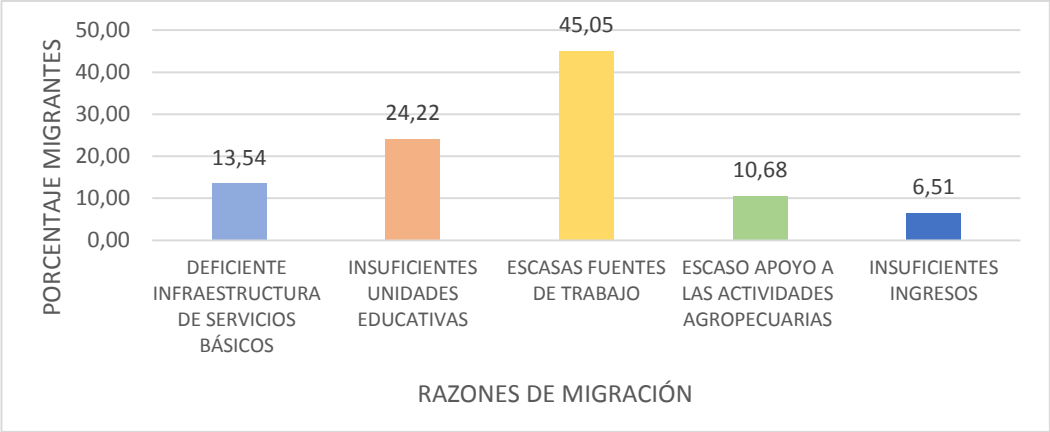

Figura 6. Razones de la migración del sector rural al urbano del catón Loja
Fuente: Encuesta aplicada a los migrantes en el cantón Loja, 2018

En la Figura 6 se determinó que la población migrante del cantón Loja, 45,05% manifestaron que la razón por la que decidieron migrar del sector rural fue las escasas oportunidades de fuentes de trabajo, en el caso de los estudiantes 24,22% decidieron migrar ante la deficiente oferta educativa, 13,54% mencionan como factor de migración a la falta de dotación de los servicios básicos, así mismo 10,68% menciona que no existe apoyo para el desarrollo de las diversas actividades agropecuarias, por último, 6,51% de la población decidió migrar ante la falta de ingresos para el sustento de la familia.

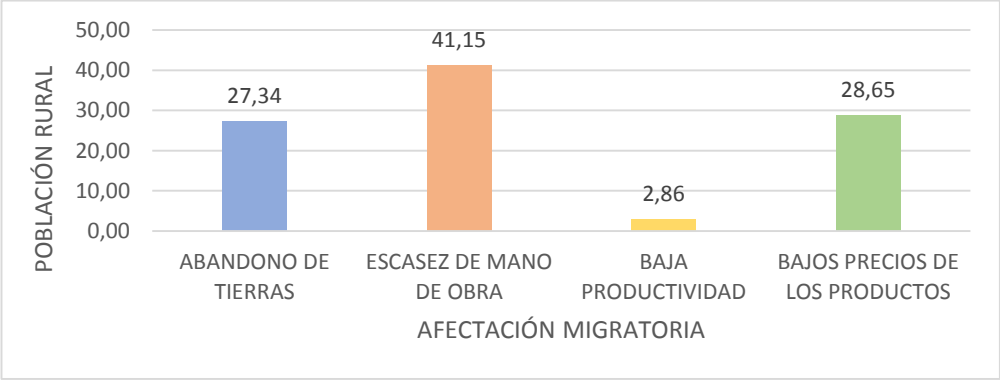

Figura 7. Afectación de la migración en las actividades agrícolas del sector rural
Fuente: Encuesta aplicada a los habitantes de las 13 parroquias rurales del cantón Loja, 2018

Como se muestra n la Figura 7, el sector rural del cantón Loja, 41,15% de la población menciona que la migración afecta directamente a la oferta de mano de obra, mientras 28,65% mencionan que la migración provoca una

disminución de los precios de venta de los productos agrícolas, así mismo 27,34% consideran que la migración ocasiona un abandono de las tierras dedicadas al cultivo, por su parte, 2,86% indican que la producción agrícola es de baja productividad con altos costes de producción.

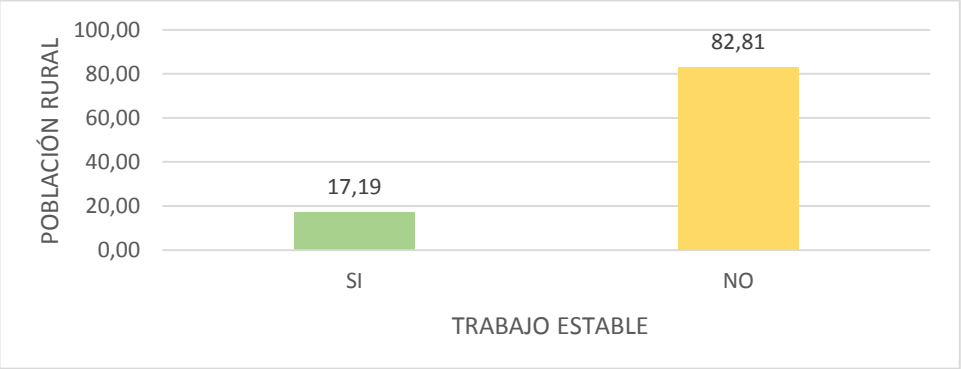

Figura 8. Ingresos suficientes para trabajar en el sector rural
Fuente: Encuesta aplicada a los habitantes de las 13 parroquias rurales del cantón Loja, 2018

En la Figura 8 se menciona que el sector rural del cantón Loja, se determinó que 82,81% de la población no cuenta con un trabajo estable, ya que gran parte de su tiempo lo dedican a trabajos en sus propios terrenos y el resto lo de dedican al trabajo como jornaleros a cambio de un salario, lo cual no demuestra en si una estabilidad laboral sólida, y tan solo 17,19% poseen un trabajo estable con puestos de trabajo tanto en el sector público como privado.

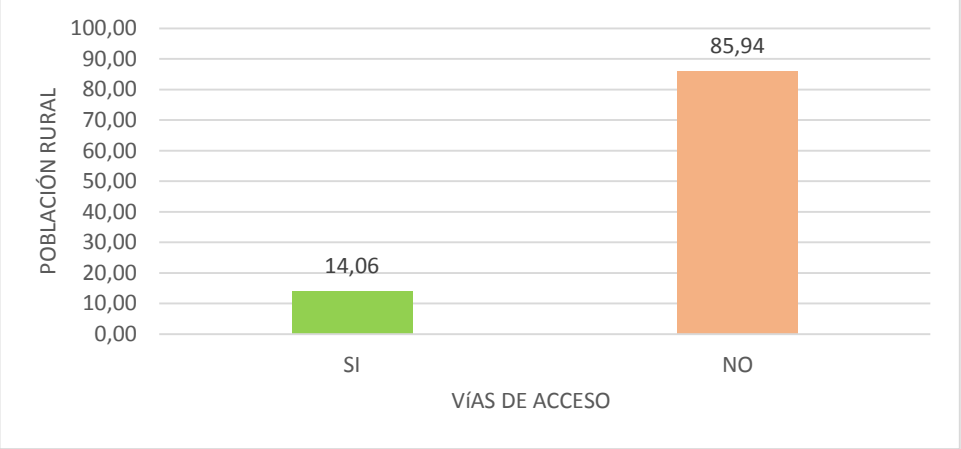

Figura 9. Vías de acceso al sector rural en buen estado
Fuente: Encuesta aplicada a los habitantes de las 13 parroquias rurales del cantón Loja, 2018

En la Figura 9 se menciona que la mayor parte de la población (85,94%) manifestó que el sector rural del cantón Loja, no cuenta con vías de acceso en buen estado, lo que dificulta el desarrollo de la actividad agrícola, situación que les perjudica ya que al estar sus tierras en zonas lejanas se dificulta llevar la producción a los diferentes mercados. Por otro parte tan solo 14,06% de la población menciona tener vías en buenas condiciones para el desempeño de sus actividades.

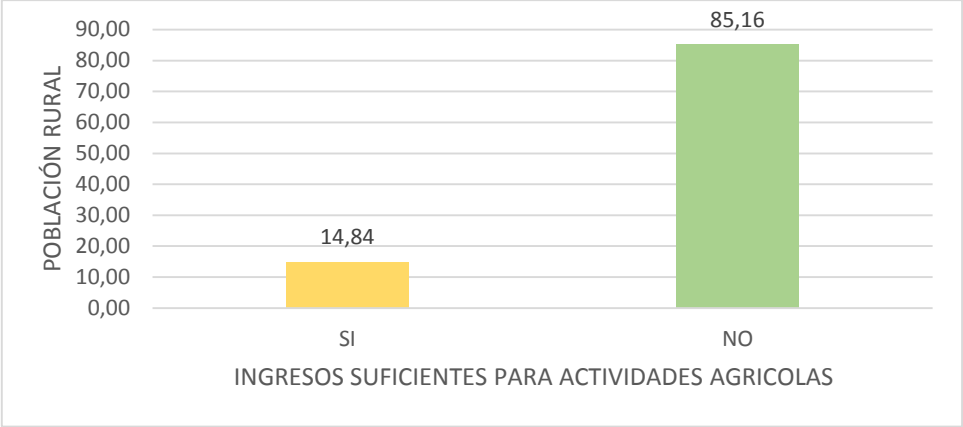

Figura 10. Ingresos suficientes para el desarrollo de actividades agrícolas en el sector rural
Fuente: Encuesta aplicada a los habitantes de las 13 parroquias rurales del cantón Loja, 2018

En la Figura 10 se determinó que 85,16% de la población del sector rural no cuenta con los ingresos suficientes para el desarrollo de las diferentes actividades agrícolas, frente a tan solo 14,84% que posee ingresos para el desarrollo de una agricultura semi especializada, con rendimientos que le permiten ofertar sus productos a los diferentes mercados. Que como se puede evidenciar en la figura 8 la principal actividad realizada por los migrantes era la agricultura.

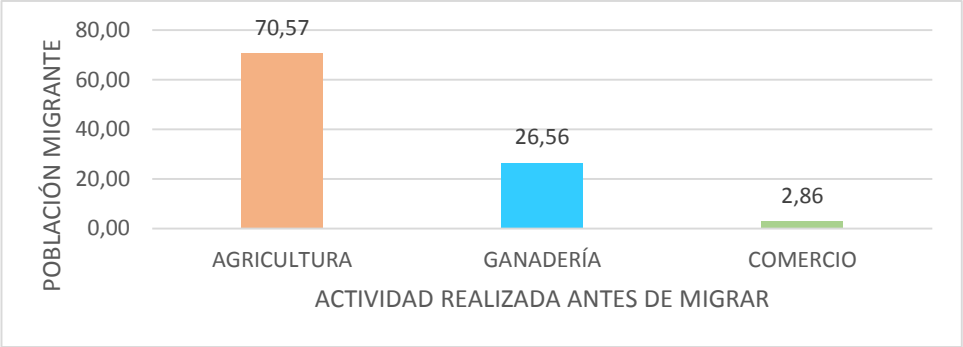

Figura 11. Actividad realizada antes de migrar del campo a la ciudad
Fuente: Encuesta aplicada a los migrantes en el cantón Loja, 2018

Como se indica en la Figura 11, antes de migrar del campo a la ciudad 70,57% de la población, mantenía como ocupación económica la agricultura de donde obtenía la mayor parte de sus ingresos para la familia, seguido de Ganadería (26,56%), y, por último, el 2,86% de la población dependía de actividades dedicadas al comercio para su subsistencia.

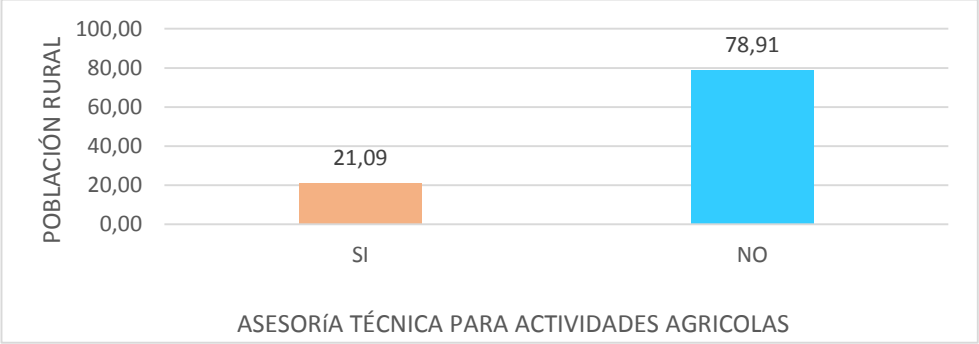

Figura 12. Asesoría técnica para el desarrollo de actividades agrícolas en el sector rural
Fuente: Encuesta aplicada a los habitantes de las 13 parroquias rurales del cantón Loja, 2018

En la Figura 12, se menciona que la mayoría de los agricultores del sector rural del cantón Loja, 78,91%, señalan que no han recibido asistencia técnica, por parte de ninguna institución pública ni privada para sus diferentes cultivos, lo cual refleja la clara necesidad de la implementación de programas orientados a mejorar las capacidades de los agricultores. Por otro lado, apenas 21,09% de los agricultores han participado en proyectos de asesoramiento técnico y mejora del manejo agrícola en el sector.

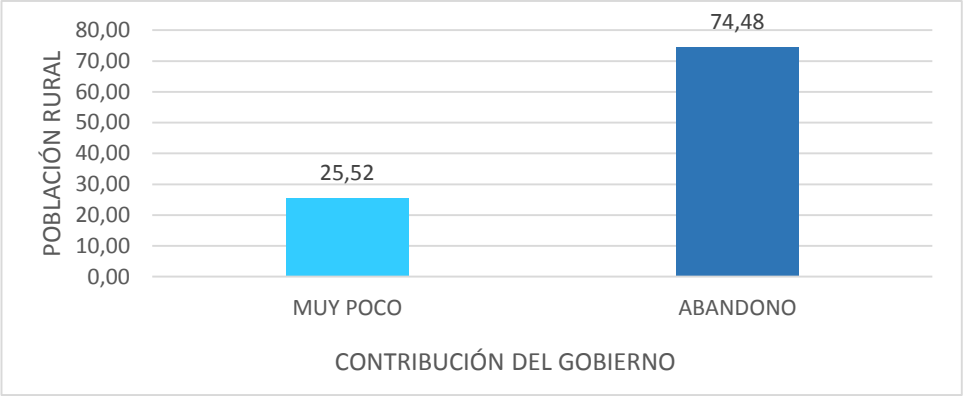

Figura 13. Contribución de los gobiernos de turno hacia el sector rural
Fuente: Encuesta aplicada a los habitantes de las 13 parroquias rurales del cantón Loja, 2018

En la Figura 13 se menciona que en el sector rural del cantón Loja, el 74,48% de la población menciona que existe un completo abandono por parte de los gobiernos de turno, carencia de infraestructura productiva como canales de riego, carreteras y carencia de subsidios a insumos agrícolas. Sin embargo, 25,52% mencionan que, si ha existido ayuda por parte de los organismos gubernamentales, pero resulta ser muy poco debido a las grandes necesidades que presenta el sector rural.

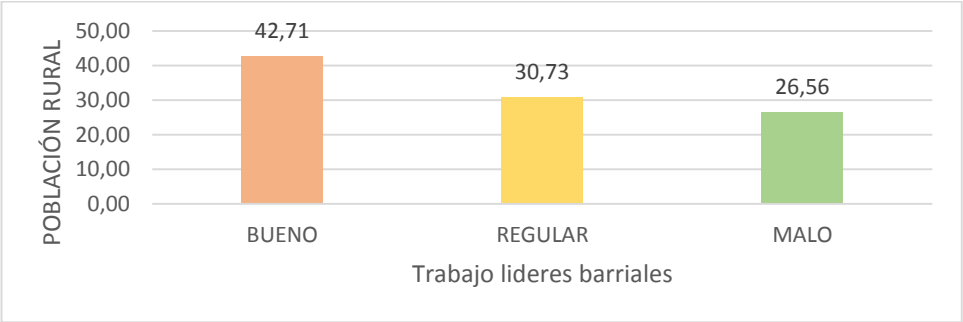

Figura 14. Aporte de los líderes barriales del sector rural
Fuente: Encuesta aplicada a los habitantes de las 13 parroquias rurales del cantón Loja, 2018

Como se indica en la Figura 14, en las parroquias del cantón Loja, 42,71% de la población menciona que los aportes de los grupos y líderes barriales es bueno, permitió un acercamiento más directo entre la población y los diferentes organismos estatales, por otro lado. 30,73% mencionan que el trabajo de los líderes barriales no ha sido efectivo con pocos resultados. Por

último, 26,56% mencionaron que los líderes barriales no fueron efectivo y no generaron los resultados esperados.

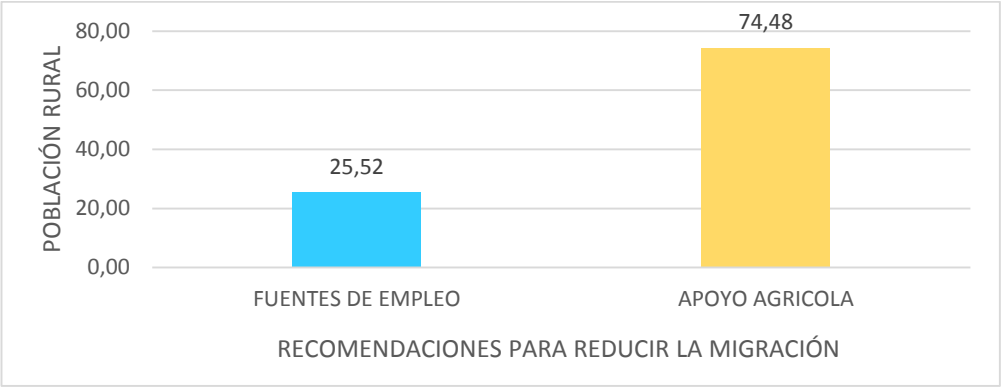

Figura 15. Recomendaciones para reducir la migración en el sector rural del catón Loja
Fuente: Encuesta aplicada a los habitantes de las 13 parroquias rurales del cantón Loja, 2018

En la Figura 15 se menciona que más de la mitad de la población menciona como solución para mitigar la migración del campo a la ciudad se debe implementar mecanismos de apoyo agrícola que permitan obtener mayor productividad, generando ingresos para satisfaces las necesidades básicas de las familias. Por otra parte, 25,52% mencionan que se debe priorizar la generación de empleo mediante mecanismos orientados al emprendimiento.

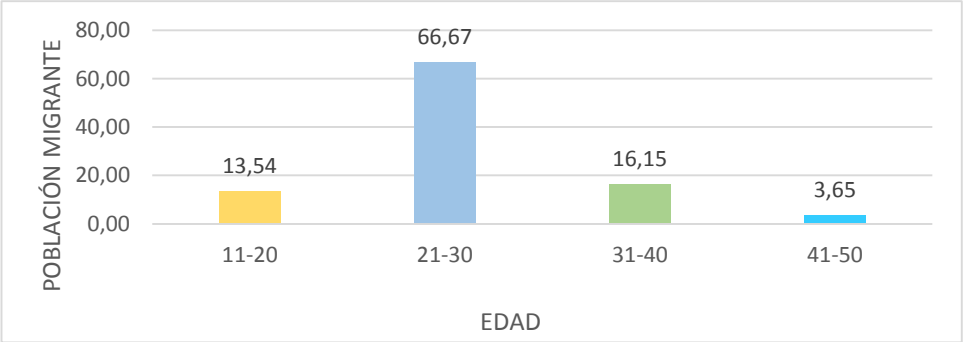

Figura 16. Edad que migro del sector rural al urbano del catón Loja
Fuente: Encuesta aplicada a los migrantes en el cantón Loja, 2018

Para la mayor parte de la población migrante, 66,67% decidieron dejar el campo a una edad promedio de 21 a 31 años, seguido de 16;15% con una edad promedio de 31 a 40 años, así mismo, una pequeña parte 13,54% de los

migrantes salieron a una edad muy temprana entre 11 a 20 años y, por último, apenas 3,65% migro a una edad adulta entre 41 a 50 años.

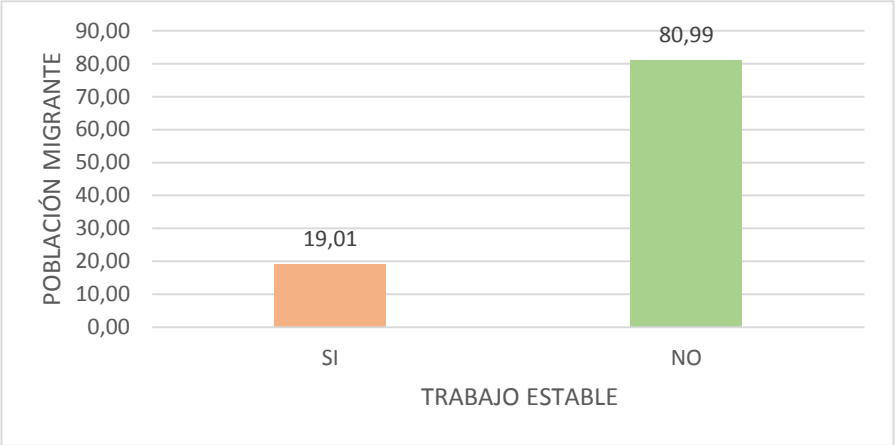

Figura 17. Trabajo estable en el sector urbano del cantón Loja
Fuente: Encuesta aplicada a los migrantes en el cantón Loja, 2018

En la Figura anterior se puede apreciar que 80,99% de los migrantes que salieron del campo actualmente no cuentan con un trabajo estable, la mayor parte de ellos se encuentra sub empelados, sin un contrato laboral, frente a solo 19,01% que si poseen un trabajo estable con todos los beneficios que se estipulan en la ley.

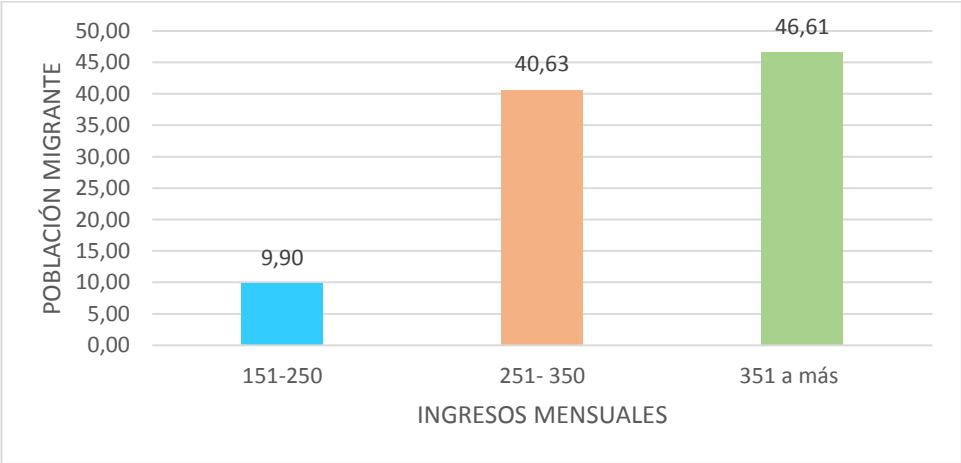

Figura 18. Ingresos mensuales recibidos en el sector urbano del cantón Loja
Fuente: Encuesta aplicada a los migrantes en el cantón Loja, 2018

En la figura 18 se menciona que la mayor parte de los migrantes (46,61%) poseen ingresos superiores a 351 dólares mensuales, 40,63% poseen ingresos

mensuales de entre 251 a 350 dólares menores al salario básico, así mismo 9,90% obtiene ingreso entre 151 y 250 dólares, que en promedio subsisten con menos de 6 dólares al día.

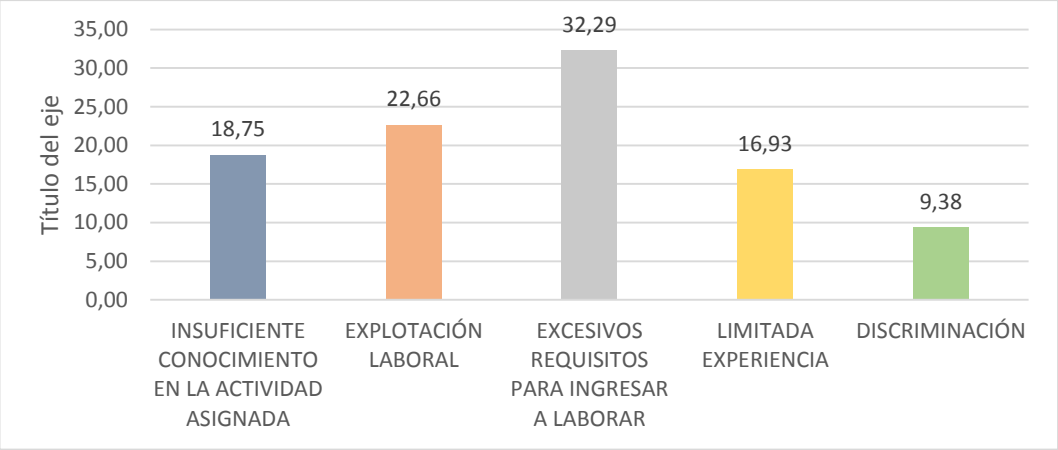

Figura 19. Principales dificultades que tienen los migrantes al laborar en la ciudad
Fuente: Encuesta aplicada a los migrantes en el cantón Loja, 2018

En la Figura 19 se estableció que entre las principales dificultades a las que se enfrentan las personas que migran hacia la ciudad se encuentran con requisitos excesivos para conseguir un empleo digno con un 32,29%, seguido de la explotación laboral con 22,66%, así mismo se encuentra la falta de conocimientos en las diferentes ramas donde se solicitan empleados (18,65%), de igual forma se encuentra la limitada experiencia laboral y la discriminación con el 16,93% y 9,38% respectivamente.

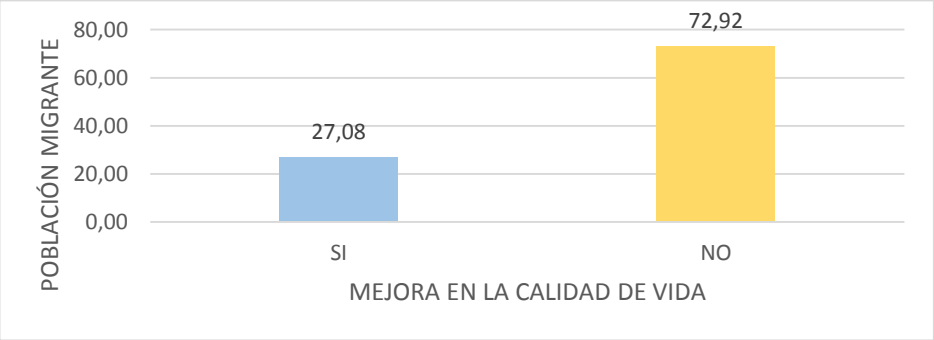

Figura 20. Mejoras en la calidad de vida de los migrantes al laborar en la ciudad
Fuente: Encuesta aplicada a los migrantes en el cantón Loja, 2018

En la Figura 20, la mayor parte de la población migrante (72,92%) mencionan que no ha visto una mejora en su calidad de vida teniendo en con sideración

las múltiples limitantes de se expresaron en la figura 16, mientras tanto apenas el 27,08% ha podido consolidarse en el entorno urbano, lo que les ha permitido establecer un nuevo lugar de residencia, permitiendo que sus hijos puedan acceder a una educación de calidad y poder ayudar al resto de la familia que se encuentra en el sector rural, gracias a que cuentan con un trabajo estable.

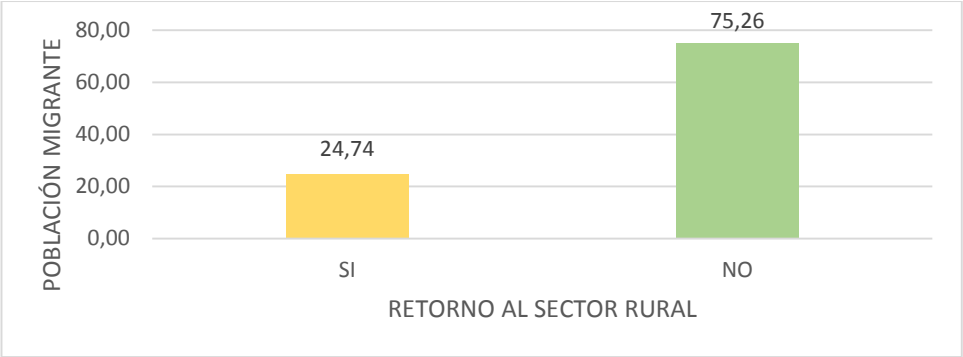

Figura 21. Retorno de los migrantes del sector urbano al sector rural
Fuente: Encuesta aplicada a los migrantes en el cantón Loja, 2018

Como se indica en la Figura 21, más de la mitad 75,26% de la población migrante manifestó que no regresaría porque a pesar de que en muchos de los casos no tienen grandes oportunidades en el campo laboral, obturan por quedarse en la puesto que sus ingresos son mayores que los que obtendrían trabajado en el campo, por su parte 24,74% manifestaron que si estarían dispuesto a regresar al campo con los conocimientos adquiridos para contribuir al desarrollo del sector rural.

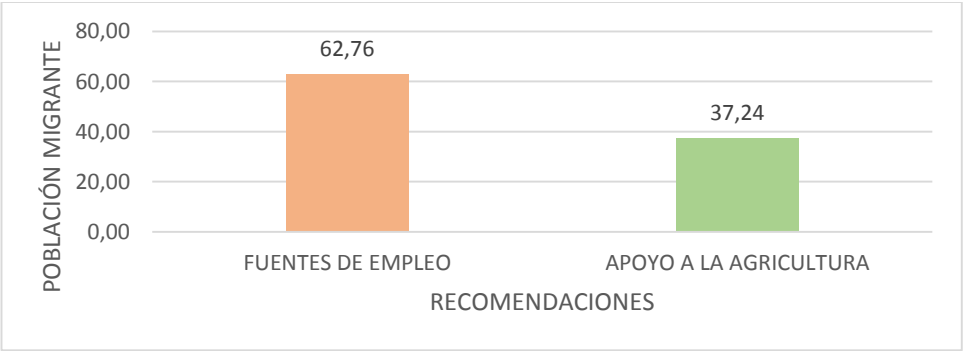

Figura 22. Recomendaciones para reducir la migración en el sector rural del catón Loja
Fuente: Encuesta aplicada a los migrantes en el cantón Loja, 2018

En la Figura 22 desde la percepción de la población migrante, 62,76% de la población mencionaron como solución para mitigar la migración del campo a la ciudad se debe implementar mecanismos de para la generación de empleo orientado al desarrollo agrícola. Por otra parte, 37,24% mencionan se deben buscar mecanismos de fomento al agro que permita mejorar la productividad y competitividad dentro del sector agrícola.

OBJETIVO ESPECÍFICO 3

Elaborar una propuesta de política pública que busque sostener a la población rural del cantón Loja, provincia de Loja.

POLÍTICA DE MITIGACIÓN MIGRATORIA EN EL SECTOR RURAL

1. RECONOCIMIENTO DEL PROBLEMA

Durante los últimos 15 años, el cantón Loja ha experimentado una evolución demográfica. A partir del año 2001 en adelante, tras el proceso de industrialización implementado en el Ecuador, la tasa de urbanización se incrementó de manera considerable, lo que se tradujo en un empobrecimiento creciente de la población y sobresaturación de la ciudad, originado por la incapacidad de absorción de la fuerza de trabajo proveniente del sector rural.

Tras el análisis realizado sobre el proceso migratorio del campo a la ciudad en el cantón Loja durante el año 2017 se determinó que:

- En promedio durante este periodo la población rural disminuyo en aproximadamente -3,93%, mientras la tasa de crecimiento urbano se incrementó en 2,64%.
- Entre las razones por las que las personas deciden migrar se debe a la pobreza y los diferenciales de los ingresos, 52,3% de la población del sector rural vive en pobreza, donde 41,8% corresponde a pobres y 10,5% son pobres extremos.

- El 70,57% de la población del sector rural, mantiene como ocupación económica la agricultura de donde obtiene la mayor parte de sus ingresos para la familia.
- El 85,16% de la población del sector rural no cuenta con los ingresos suficientes para el desarrollo de las diferentes actividades agrícolas, lo repercute en la baja productividad de los cultivos.
- El 45,05% de la población tomo la decisión de migrar ante escasas oportunidades de fuentes de trabajo, 24,22% decidieron migrar ante la deficiente estructura educativa, 13,54% ante la falta de dotación de los servicios básicos, así mismo 10,68% ante el deficiente apoyo para el desarrollo de las diversas actividades agropecuarias.

2. ANÁLISIS DE PROBLEMAS Y ALTERNATIVAS

Como se analizó en el apartado anterior la agricultura constituye la actividad clave del sector rural, ya que la misma constituye la principal fuente de ingresos para más del 75% de su población. Sin embargo, cabe destacar que se trata de una agricultura atrasada, que no ha sido capaz de salir del subdesarrollo, sumado a ello la ausencia de canales de riego y de tecnología agrícola lo que ha desencadenado en una productividad de los cultivos.

Ante estos problemas y tomando en consideración que el sector rural es de gran relevancia para frenar el flujo migratorio e incentivar el desarrollo, se desarrolla alternativas de solución basados en la metodología de *Juan Cuadrado Roura*, para lo cual se plantearon las siguientes alternativas:

- Dado que se busca reducir los flujos migratorios del sector urbano al rural, La política a adoptarse desacuerdo a su dimensión temporal será de mediano plazo con un lapso de ejecución de entre 4 a 5 años.

- El objetivo de la política económica estará orientado a la redistribución del ingreso a favor de población ubicada en el sector rural por medio de la modernización del campo y el fomento de la agroindustria.

- El instrumento para la presente política económica, será mediante controles directos, a través de regulaciones sobre el sector productivo.

3. DISEÑO DE MEDIDAS

Una vez estimada la necesidad de la intervención en el sector rural, el paso siguiente será diseñar las medidas de política económica que permitirán hacer frente al problema de la migración.

3.1. Zona de influencia

La política abarcará las 13 parroquias rurales del cantón Loja, provincia de Loja.

3.2. Beneficiarios

Directos: Población de las 13 parroquias rurales del cantón Loja.

Indirectos: Población de cantones aledaños**.**

3.3. Duración

La ejecución prevista para la presente política será de mediano plazo con un periodo de 4 años. Durante el cual se implementarán las acciones necesarias para el logro de los objetivos propuestos.

3.4. Objetivo de la política

Promover y apoyar estrategias para reducir las desigualdades económicas en sector rural, a través del fomento de la agroindustria con el fin de diversificar y potencializar el desarrollo rural, mitigando los niveles de migración presente en el cantón Loja.

3.5. Metas

- Reducir la incidencia de la pobreza por ingresos rural del 38,2% al 31,9% a 2021.
- Incrementar la tasa de empleo adecuado en el área rural del 27,8% al 35,2% a 2021.

- Reducir del 59,9% al 49,2% la tasa de pobreza multidimensional en el área rural a 2021.
- Aumentar la cobertura, calidad, y acceso a servicios de educación, con pertinencia cultural y territorial, en zonas rurales: incrementar del 7,3 a 8 la calificación a la educación pública en el área rural a 2021

3.6. Instrumentos de la política

Con el propósito de alcanzar los objetivos de creación empleo; crecimiento y redistribución de la renta y riqueza, El instrumento para la presente política económica, será mediante controles directos, a través de regulaciones sobre el sector productivo.

4. CONSULTAS

4.1. Actores de la política

Para la ejecución de la presente política se establecerán convenios entre diferentes organismos estatales tal como se muestra a continuación en la siguiente tabla.

Tabla 5. Organismos involucrados en la ejecución de la política

Intervención	Instituciones involucradas
D	Población del sector Rural
I	Ministerio de Inclusión Económica y Social
I	Ministerio de Salud Publica
I	Ministerio de educación
I	Ministerio de Desarrollo Urbano y Vivienda
I	Defensoría del Pueblo
I	Gobierno Autónomo Descentralizado del cantón Loja

*D= Intervención directa en la política I= Intervención indirecta en la política

Se establecerán convenios entre el Ministerio de Relaciones Exteriores y Movilidad Humana e intuiciones competentes que permita mejorar el servicio de atención y protección de la población del sector rural en el marco de la garantía de sus derechos.

5. DISCUSIÓN Y APROBACIÓN

Hay cuatro etapas muy claras del proceso de aprobación y ejecución de la política: *iniciativa, debates, veto presidencial y publicación*

1. la presente política serán presentada a quien preside la Asamblea Nacional, pasa al Consejo de Administración Legislativa que, en caso de darle trámite, lo remitirá a todos los legisladores y a la comisión legislativa correspondiente para que se analice el texto y se convoque luego al primer debate.

2. Se inicia la **primera discusión** en un plazo no mayor de 10 días. Los parlamentarios deberán evaluar los objetivos, el alcance y la viabilidad de la política antes de darle el visto bueno, para ello se necesita la aprobación de la mitad más un diputado o mayoría simple. Cerrado el primer debate del proyecto la Comisión cuenta con el plazo de cuarenta y cinco días, para presentar el informe para **segundo debate**.

3. Aprobado el proyecto, la Asamblea Nacional dentro del plazo de dos días lo remitirá a la Presidencia de la República para que el Ejecutivo lo sancione u objete.

4. Una vez superadas y agotadas las etapas anteriores, para que la presente política entre en vigencia y tenga plena efectividad, debe ser promulgada, que comprende la publicación de la ley aprobada en el Registro Oficial para conocimiento general.

6. EJECUCIÓN

Para viabilizar la intervención de la política en las 13 parroquias del cantón Loja y alcanzar el objetivo propuesto, la intervención de la política basada en la reactivación productiva, que se enfoca tres componentes en Productivo, Empresarial y de Comercialización, tal como se muestra a continuación:

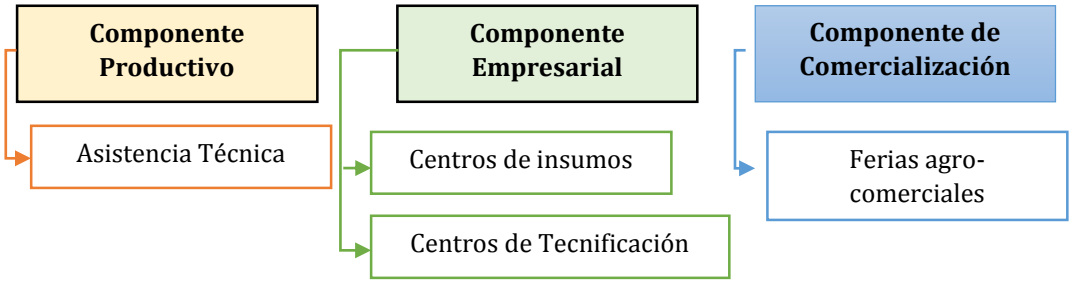

El modelo se basa no solo en el apoyo al productor para elevar la productividad, mejorar precios, aumentar o estabilizar demanda y mejorar los ingresos al productor agropecuario, sino también en la creación de economía rural.

- **Componente productivo**

El planteamiento del sistema de innovación y difusión agropecuaria del presente modelo de reactivación productiva estará dirigido de manera preferencial a los sistemas de producción de pequeños y medianos productores de las 13 parroquias rurales del cantón Loja.

El modelo de ejecución de este componente será a través de la creación de un equipo permanente conformado por 6 servidores públicos especializados en la rama agropecuaria, que contribuya de manera efectiva e integral, a garantizar la Soberanía Alimentaria y Desarrollo Rural, facilitando el acceso a los medios de producción, capacitación, comercialización, innovación y financiamiento, por medio de la asistencia técnica en cada una de las 13 parroquias rurales del cantón Loja.

- **Componente Empresarial**

El componente Empresarial, tiene como propósito la dinamización de la economía de las 13 parroquias rurales del cantón Loja, mediante la creación de empresas locales proveedoras de bienes y servicios agropecuarios adaptados a la demanda real del territorio.

Este componente tiene finalidad de generar emprendimientos con varios propósitos según las condiciones del territorio: como proveer de bio

fertilizantes, fertilizantes químicos de bajo impacto y semillas subsidiadas por el estado, reduciendo el nivel de financiamiento requerido para las realizaciones de las actividades agrícolas.

- **Componente de Comercialización**

Este componente tiene como finalidad potenciar espacios asociativos para enfrentar colectivamente los problemas de la comercialización, generando experticias en el manejo post producción, trabajando con medidas, pesos, limpiando y clasificando las producciones campesinas, manejando criterios de calidad. Estos serán los factores determinantes para mejorar las posibilidades de colocar la producción campesina a mejores precios y mejores condiciones en el mercado.

Ademas de los componentes antes mencionados, se plante el diseño de Diseño de un plan de vivienda para el sector rural en el marco del ordenamiento territorial, con el fin de buscar el bienestar social y reduciendo los flujos migratorios.

La articulación de todos los componentes para la reducción de la migración del Campo a la ciudad en las 13 parroquias del cantón Loja se presenta en la siguiente gráfica:

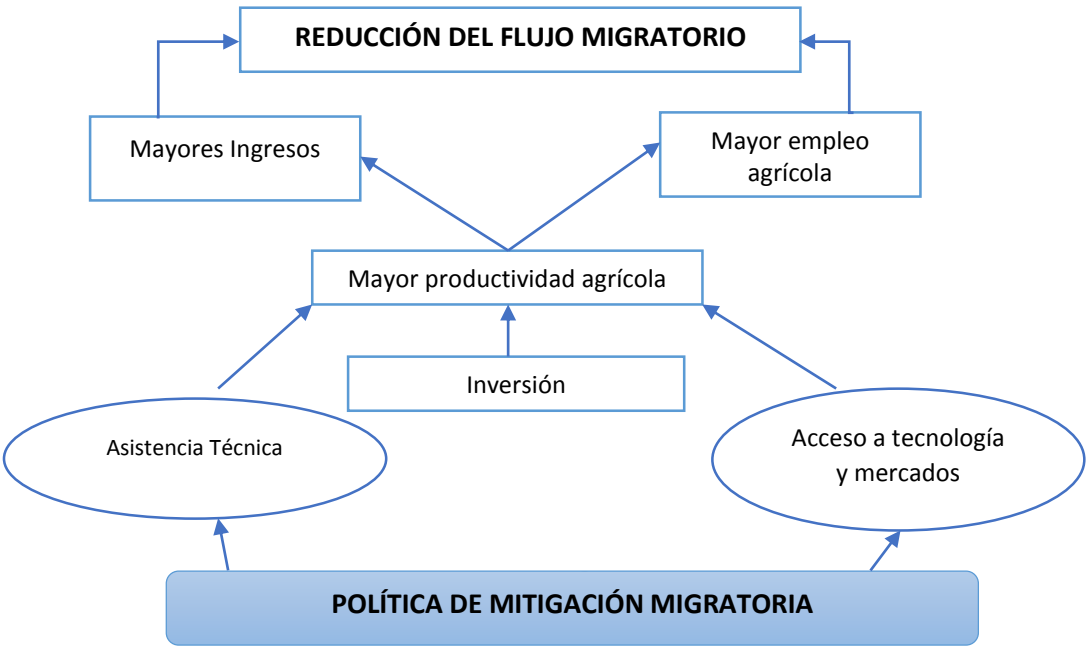

PRESUPUESTO Y FINANCIAMIENTO

- **Presupuesto**

A continuación, se muestra el presupuesto necesario para la puesta en marcha de la política tomando en consideración las diferentes actividades a realizarse.

Tabla 6. Presupuesto para la ejecución de la política

COMPONENTES	ACTIVIDADES	PRESUPUESTO	FUENTES DE VERIFICACIÓN
Eje: "Bienestar social": Adquirir una perspectiva multidimensional, que atienda las particularidades territoriales poniendo énfasis en que la provisión de bienes y servicios y defina estándares mínimos de calidad y cobertura.	**1.1.** Diseño de un plan de vivienda para el sector rural en el marco del ordenamiento territorial.	$3.507.298.36	Proformas y contratos de asesorías. Informes y justificativos de pago de consulados. Informes técnicos de seguimiento a asesorías grupales.
Eje: "Desarrollo económicas": propiciar oportunidades económicas en los espacios rurales, a través de la diversificación de la base económica de los territorios y apoyando el desarrollo de habilidades para el emprendimiento y empleabilidad a través del fortalecimiento del capital social.	**2.1.** Impulsar la diversificación de actividades agrícolas en el entorno rural.	$325.410,30	Proformas y contratos de asesorías. Informes y justificativos de pago de consulados. Informes técnicos de seguimiento a asesorías grupales.
	2.2. Consolidar el sector agroalimentario a través de la generación de valor agregado y la industrialización.	$224.510,30	

Las operaciones propuestas en el proyecto serán organizadas y gerenciadas por la Ministerio de Relaciones Exteriores y Movilidad Humana en coordinación directa con las instituciones mencionadas en el apartado anterior. La ejecución de las actividades planteadas en cada uno de los componentes se realizará bajo la modalidad de consultoría.

- **Financiamiento**

El costo total de la puesta en marcha de la política es de 4.057.218,96 dólares los mismos que serán financiados en su totalidad por ingresos fiscales estatales, desembolsados a través de cada ministerio encargado de las diferentes actividades programadas.

g. DISCUSIÓN

Los niveles de desarrollo que han alcanzado los distintos estados que conforman la geografía de la economía ecuatoriana, así como sus dinámicas de crecimiento y trayectorias de empleo, son factores que han incidido en el bienestar social de los hogares y que han condicionado la migración del campo a la ciudad. Esta dinámica migratoria ha implicado cambios residenciales definitivos, dependiendo del desempeño de los mercados laborales y las estructuras productivas locales. La migración se puede entender como parte de una movilidad territorial, que comprende la circulación temporal o estacional de los individuos y que no necesariamente implica un cambio de residencia ni una transformación de su entorno de vida.

OBJETIVO ESPECÍFICO 1

A raíz de la dolarización en el año 2001 donde se nota un incremento considerable del número de personas que salían del sector rural (60,36%), por un lado, el año 2002 donde se genera una leve reducción migratoria al urbano (57,2%), datos superiores al promedio nacional que según el informe presentado por la Comisión Económica para América Latina y el Caribe (CEPAL, 2007) la migración hacia el sector urbano pasó del 34,2% en el año 2001 a 35,2% en el año siguiente, según Pachano (2002) las principales causas del incremento de la migración fueron el estancamiento económico, los cambios en las relaciones sociales de producción agraria, el impulso estatal hacia la industrialización y los cambios en el esquema agroexportador derivados del auge petrolero.

La migración rural-urbano para el año 2003 experimento una reducción considerable (22,2%) hasta llegar a ubicarse en el 2007 en 15,23%, valores similares al promedio nacional de migración interna, donde se observa la continuidad y estabilización del proceso migratorio, pasando en 2003 de 19,24% a 17,15% en 2007. Para Vignoli (2004) el descenso de las migraciones internas durante este periodo tiene diversas causas entre las cuales el

reemplazo de la migración interna por la migración internacional; el aumento de los desplazamientos diarios para trabajar o estudiar; el aumento de la vivienda propia asociado al incremento de los ingresos; los efectos de la fijación territorial y la moderación del flujo migratorio del campo a la ciudad debido a la urbanización.

En 2008 el número de migrantes se incrementó sustancialmente hasta ubicarse en 34,5%, sin embargo, a partir, de 2009 la migración comenzó de decaer nuevamente pasando de 27,3% a 23,45% en 2010, Palacios y Ulloa (2010) el aumento drástico de la migración en 2008 se debió a que el Ecuador fue uno de los 12 países de un total de 14 de la región en donde la tasa de desempleo subió. El promedio de los nueve primeros meses de 2008 y 2009 pasó de 6.8% a 8.7%, lo que desencadeno una migración masiva hacia el entorno urbano, con el propósito de obtener mejores condiciones laborales. Según Petersen (1958), menciona que este comportamiento se debe a dos razones, primero las personas migran con la finalidad de conseguir algo nuevo, mientras que la segunda responde a una decisión de los individuos al producirse alguna transformación de su situación inicial que les motiva a mudarse para conservar lo que tenían.

Del año 2011 en adelante la migración rural-urbana se ha mantenido estable sin sobresaltos, pasando de 23,12% en 2011 a 23,46 en 2016 con un promedio de variación de 0,6%, datos parecidos a los presentados por INEC (2017) de acuerdo al promedio nacional, donde la migración rural-urbano fue de 21,60% en 2011 y para 2016 fue de 22,11%, lo que claramente muestra una reducción considerable de la migración hacia el sector urbano.

El cantón Loja durante el periodo de 2001 a 2016 ha tenido un enorme avance en lo que se refiere a educación ya que posee un nivel promedio de analfabetismo de 6,9% y un grado de escolaridad 6,5%, dichos valores están por debajo del promedio nacional que según el INEC (2017) para este periodo, la tasa de analfabetismos fue de 7,6% y el grado de escolaridad de 7,9%, según

el informe sobre movilidad humana en el ecuador (2016) el alto porcentaje de analfabetismo se debe a la baja inversión en educación el monto de recursos destinados al sector educativo se ha incrementado en apenas 0,07%. La inversión en educación comparada con la de defensa y seguridad, es considerablemente menor. Así, en los últimos años en promedio se invirtieron USD 3.014 millones en defensa, en tanto que en educación fue de 1.716 millones, lo que equivale a una diferencia del 43%, lo que claramente refleja el abandono hacia el sector educativo.

En sector rural de cantón Loja se pudo determinar que en promedio aproximadamente el 70,6% de los hogares se consideran pobres, así como también que sólo el 13% consideran que viven bien, en su mayoría (59,6%) mantienen un nivel de vida aceptable, y el 27,4% restante estiman que viven mal. En lo que respecta a la relación de dependencia, el 35.7% de los encuestados son asalariados; el 34,7% independientes y el 29,6% trabajadores auxiliares. Allán (2013) menciona que lo mencionado anteriormente es producto de un deficitario proceso de redistribución de la riqueza, reversión de políticas públicas de apoyo al agro y a la industria, recorte del gasto público en servicios básicos como educación y salud, lo que provocó un mayor índice de pobreza y desempleo, así como deterioro de la infraestructura pública. Ante esto se puede mencionar que, dada la ausencia del Estado, en todas sus instancias, como proveedor de servicios básicos a la población dentro de las parroquias rurales del cantón Loja, explica la emigración de del sector rural al urbano rural, ya que los mismos aspiraran a un nivel de vida mínimamente adecuado.

La migración interna es un factor determinante en el cambio de la distribución espacial de la población, la urbanización, la estructura del mercado laboral y otros factores que determinan el crecimiento económico nacional de ahí la importancia en identificar los factores que motivan a la población a dejar el campo para migrar a la ciudad, así como las características de los migrantes y

sus familias, encaminadas al diseño de políticas que favorezcan al crecimiento de oportunidades en el sector rural reduciendo los índices de migración.

OBJETIVO ESPECÍFICO 2

En el sector rural del cantón Loja más de la mitad de la población del (53,39%) considera que la ausencia de un trabajo digno es el factor determinante para que miembros de la familia tomen la decisión de migrar a las ciudades. Por otro lado, 19,79% consideran como factor de migración la ausencia de una vivienda, seguido de la ausencia de centros educativos de 17,19%, y 9,64% mencionan que se debe a la ausencia de centros atención médica. Resultados parecidos a los encontrados por Ordoñez (2016) donde menciona que las elevadas tasas de desempleo y subempleo, malas condiciones de trabajo y bajos salarios generan migración hacia destinos con mejores perspectivas. Por su parte Duarte, Gómez y Gómez (2005) mencionan que los principales factores que determinan la migración se encuentran: educación, falta de ingresos y desempleo. Tras estos resultados se pude establecer que la falta de acceso a la vivienda o viviendas degradadas y precarias, constituye un factor condicionante para que la población del sector rural decida abandonar su lugar de origen en busca de mejores condiciones para la familia.

En el sector rural del cantón Loja, 41,15% de la población menciona que la migración afecta directamente a la oferta de mano de obra, mientras 28,65% mencionan que la migración provoca una disminución de los precios de venta de los productos agrícolas, así mismo 27,34% consideran que la migración ocasiona un abandono de las tierras dedicadas al cultivo, por su parte, 2,86% indican que la producción agrícola es de baja productividad con altos costes de producción. Lo que concuerda con lo mencionado por FAO (2016) y Gálvez et al. (2016) quienes mencionan que las limitadas opciones que tiene la agricultura para la diversificación del sustento del hogar conducen a los agricultores a la búsqueda de actividades no agrícolas, es decir, al abandono de la actividad económica; lo que fomenta la migración hacia los centros

urbanos y termina por afectar el desarrollo de las regiones rurales, principalmente por la pérdida de la fuerza laboral agrícola.

Así mismo, se determinó que 82,81% de la población no cuenta con un trabajo estable, ya que gran parte de su tiempo lo dedican a trabajos en sus propios terrenos y el resto lo de dedican al trabajo como jornaleros a cambio de un salario, lo cual no demuestra en si una estabilidad laboral sólida, estos resultados son mayores a los encontrados por Fedesarrollo (2018) quien menciona que la forma de empleo predominante en el sector rural es la de trabajador por cuenta propia, la cual representa un poco más de la mitad del empleo en estas zonas (cerca de 51%), seguida por las posiciones de empleado particular (18%) y jornalero (12%). Esto sugiere que, en general, la mayor proporción de trabajadores rurales son no asalariados, que no están protegidos por la legislación laboral, lo que ocasiona una alta informalidad en el mercado laboral y la preeminencia de empleos de baja calidad e inestabilidad laboral. Ante lo mencionado anteriormente se puede establecer que La búsqueda de mejores oportunidades laborales es la principal causa de la migración del sector rural, sin embargo, al llegar a la ciudad las personas se encuentran con situaciones totalmente distinta a la esperada, ya que se ven obligados a trabajar bajo condiciones de explotación laboral y en muchos casos se dedican a realizar comercio informal.

Se determinó que 82,81% de la población del sector rural no cuenta con los ingresos suficientes para el desarrollo de actividades agrícolas, frente a tan solo 17,19% que posee ingresos para el desarrollo de una agricultura semi especializada, estos resultados se deben a lo que Sachs et al. (2004) menciona que 90% de las personas que viven en el sector rural no cuentan con ahorros suficientes para realizar inversión en la mejora de la tierra a través del uso de tecnologías, que permita adoptar prácticas mejoradas de aprovechamiento de las parcelas.

En el sector rural del cantón Loja, 78,91%, de los habitantes no han recibido asistencia técnica, por parte de ninguna institución pública ni privada para sus

diferentes cultivos, dato inferior al encontrado por Gonzalez (2017) donde menciona que 80,27% de los agricultores del sector rural señalan que no han recibido asistencia técnica para la implementación de sus cultivos. Dentro de esta línea el 74,48% de la población menciona que existe un completo abandono por parte de los gobiernos de turno, para Ramirez (2012) el abandono estatal del campo, que se evidencia en la reducción constante del presupuesto nacional para la agricultura, ha sido el artífice de una política encaminada al fortalecimiento de la agroindustria y la agroexportación, en detrimento social de la economía campesina, la seguridad y soberanía alimentaria, que desdibujan el verdadero desarrollo del país. Esto se podría explicar que la ausencia de programas de asistencia técnica se debe a la falta de compromiso e interés por parte de los productores, así como la falta de sostenibilidad de los programas y/o proyectos de servicios de extensión rural y asistencia técnica agropecuaria.

El 80,99% de los migrantes que salieron del campo actualmente no cuentan con un trabajo estable, la mayor parte de ellos se encuentra sub empelados, sin un contrato laboral. Resultado similar al encontrado por López (2004) donde 83% de las personas que migran desempeña a su llegada trabajos no cualificados y el 17% lo hace en labores cualificada. Por lo anterior, es clara la existencia de segmentos de mercados de trabajo donde los migrantes entran a competir con la mano de obra de la ciudad, incluso desde un primer momento. Ante esto se puede mencionar que si bien varias de las personas que migran tienen calificaciones superiores a los trabajos que realizan en la ciudad, La mayoría estos trabajadores, trabaja en la agricultura o en el sector servicios, bien sea en la educación, el sector de la salud, la preparación de alimentos o hotelería.

Los migrantes (46,61%) poseen ingresos superiores a 351 dólares mensuales, y el resto de la población migrante recibe un salario menor al salario básico, valores según similares a los encontrados por López (2004) donde cerca del 50% de la población migrante ocupada, tiene un nivel de ingresos igual o

inferior a los 400 dólares mensuales. No obstante, el 56% de afirman sentirse satisfechos con el salario. Mientras 44% de las mismas están poco satisfechas con el salario percibido. Ante lo mencionado se puede establecer que los migrantes en general están más dispuestos a aceptar condiciones laborales inferiores, entre ellas, menos prestaciones laborales y menores remuneraciones inclusive por debajo del salario básico, con el propósito de reunir ingresos para enviar a sus familias en el campo.

En lo que respecta a la predisposición de los migrantes a regresar al entorno rural, 75,26% de la población manifestó que no regresaría porque a pesar de que en muchos de los casos no tienen grandes oportunidades en el campo laboral, lo que claramente concuerda con lo expuesto por Lewis (1955) y Todaro (1976) quienes consideran que no puede haber retorno de migrantes exitoso, pues éstos se desplazan a regiones o países donde los empleos son más abundantes y los salarios son más elevados, después de hacer un cálculo de costos/beneficios del viaje para escoger el lugar donde el rendimiento de la migración sea mayor; sólo los que no supieron sacar ventaja de este mercado laboral regresan al fracasar. Por su parte, Boccagni (2011) menciona que "La mayoría de los retornos al sector rural responden al fracaso en adaptarse a la vida foránea y/o a una compulsión urgente de recobrar el afecto de la familia"

La búsqueda de mejores condiciones de vida, el deseo de seguridad física y económica y la aspiración a una mejor calidad de vida impulsan a muchas familias a migrar de su lugar de origen, principalmente el sector rural, donde la pobreza, ausencia de un trabajo estable, bajos rendimientos en los cultivos e inclusive la falta de una vivienda, se conjugan para forzar a migrar hacia la ciudad.

OBJETIVO ESPECÍFICO 3

Elaborar una propuesta de política pública que busque sostener a la población rural del cantón Loja, provincia de Loja.

La política de mitigación migratoria tiene como eje principal el promover y apoyar estrategias para reducir las desigualdades económicas, a través del fomento de la agroindustria con el fin de diversificar y potencializar el desarrollo rural, que se relaciona con Rodríguez (2004), Micolta (2005), Díaz (2007) y Eguiguren (2017) quienes manifiestan que la reducción de los flujos migratorios se puede conseguir al mejorar la cobertura, calidad, y acceso a servicios de salud, justicia y seguridad integral, con pertinencia cultural y territorial, en zonas rurales.

Dentro de la política de mitigación migratoria, se señaló como eje principal el planteamiento de un sistema de innovación y difusión agropecuaria enmarcado en un modelo de reactivación productiva dirigido de manera preferencial a los sistemas de producción de pequeños y medianos productores, lo que concuerda con los lineamientos planteados por Petit (2003), Sala (2005), Ardila (2009) y Tuirán y Ávila (2013) donde establecen como componente esencial el fomentar el trabajo y el empleo digno en zonas rurales, mediante la potenciación de las capacidades productivas, combatiendo la precarización y fortaleciendo el apoyo focalizado del Estado e impulso de los pequeños emprendimientos.

De igual forma, se estableció el componente de comercialización con la finalidad potenciar espacios asociativos para enfrentar colectivamente los problemas de la comercialización, generando experticias en el manejo post producción manejando criterios de calidad. Esto enmarcado a los manifestado por López Sala (2007), Márquez (2010), Ramírez (2013) y Ciurlo (2015), los cuales buscan con el diseño de una política el promover el comercio justo de

productos, con énfasis en la economía familiar campesina y en la economía popular y solidaria, reduciendo la intermediación a nivel urbano.

Por último, se busca con la política el diseño de diseño de un plan para la dotación de infraestructura educativa y sanitaria para el sector rural en el marco del ordenamiento territorial, con el fin de buscar el bienestar social y reduciendo los flujos migratorios, claramente alineado con lo manifestado por Castles (2003), Courtis y Pacecca (2007) y Schmelkes (2010) donde buscan fomentar en zonas rurales el acceso a servicios de salud, educación, agua segura, saneamiento básico, seguridad ciudadana, protección social rural y vivienda con pertinencia territorial y de calidad, que permita reducir los flujos migratorios hacia en sector urbano.

h. CONCLUSIONES

A la finalización de la investigación se pudo extraer las siguientes conclusiones:

- Durante el periodo 2001-2016, el cantón Loja contó con una distribución promedio urbano–rural de aproximadamente 58% y 42%, respectivamente, la población cantonal casi se ha duplicado hasta cinco veces debido, principalmente, al alto proceso migratorio de la rural. Aunque con las tendencias observadas en el periodo analizado no se puede argumentar acerca de cambio definitivos en la estructura de los flujos migratorios.

- El nivel de analfabetismo, ha disminuido en la última década es preocupante el número de analfabetos puesto que a nivel nacional en promedio durante el periodo de 2001 al 2016, representa 7,6% y el cantón Loja posee un promedio de 6,9%. El grado de escolaridad de Loja es 6,5% y el promedio nacional de 7,9%.

- En base a la encuesta realizada a los hogares del sector rural del cantón Loja se pudo determinar que en promedio aproximadamente el 70,6% de los hogares encuestados se consideran pobres, así como también que sólo el 13% consideran que viven bien, en su mayoría (59,6%) consideran que viven más o menos, y el 27,4% restante estiman que se encuentran en condiciones de extrema pobreza.

- El 27,08% de la población migrante teniendo en con sideración las múltiples limitantes, ha podido consolidarse en el entorno urbano, lo que les ha permitido establecer un nuevo lugar de residencia, permitiendo que sus hijos puedan acceder a una educación de calidad y poder ayudar al resto de la familia que se encuentra en el sector rural, gracias a que cuentan con un trabajo estable.

- La falta de oportunidades laborales es uno de los factores económicos que influyen directamente en los flujos migratorios del campo a la ciudad, dado que la participación en el mercado laboral del 70,57% de la población rural se concentra en trabajos que no requieren altos niveles educativos, tal como las labores agrícolas.

- La deficitaria estructura educativa en el sector rural se ha convertido en uno de los factores sociales causantes del proceso de la migración, donde la tasa de analfabetos para el año 2016 fue de 7,6% superior al promedio nacional de 6,9%, por su parte, el grado de escolaridad para el mismo año fue de 6,5 años y el promedio nacional de 7,9 años,

- El sector rural presenta deficiencias en la infraestructura que para 74,48% de la población se debe al completo abandono por parte de los gobiernos de turno, dichas carencias se reflejan en la ausencia de canales de riego, carreteras y subsidios a insumos agrícolas, que no sólo afectan a la productividad y el rendimiento de los cultivos, sino que, además, entorpece el funcionamiento de los mercados.

i. RECOMENDACIONES

- Que la Superintendencia de Economía Popular y Solidaria promueva mecanismos de economía social como respuesta a las diversas necesidades de empleo que se plantean en el sector rural, a través de la creación de emprendimientos productivos, orientados a la inserción de la población joven en el campo laboral, que fomente el desarrollo de procesos actitudinales mediante la capacitación en mecanismos de acercamiento y exploración del mercado de trabajo.

- Que el Ministerio de Educación, priorice inversiones en infraestructura educativa en el sector rural de acuerdo a las condiciones geográficas de cada parroquia, así como el diseño de estrategias pedagógicas basadas en la realización de proyectos productivos basados en experiencias que articulen los saberes técnicos y culturales de los estudiantes que faciliten la transversalización de conocimientos y aplicación de los mismos.

- Que el Ministerio de Salud Pública diseñe e implemente una política destinada a garantizar la permanencia de médicos en áreas rurales con el propósito de asegurar el acceso de la población rural a los servicios de salud y mitigar la inequidad en la distribución geográfica de recursos hospitalarios presentes en el territorio.

- Que la Prefectura de Loja diseñe programas y proyectos, para la inversión en infraestructura productiva, a través de la implementación y reacondicionamiento de los diferentes canales de riego aprovechando las potencialidades productivas de cada parroquia, de igual forma, contribuya al mejoramiento de la red vial en las 13 parroquias rurales del cantón, generando condiciones favorables para que los productores puedan comercializar sus productos en el mercado.

- Que las instituciones financieras tanto públicas como privadas ofrezcan créditos a pequeños agricultores, para la adquisición de maquinaria y equipos a bajas tasas de interés, con el fin de desarrollar una agricultura sostenible que propicie el retorno de la mano de obra joven al sector rural.

j. BIBLIOGRAFÍA

BANCO INTERAMERICANO DE DESARROLLO (2005) "Encuesta de remesas de España a Latinoamérica" " BID – FOMIN – Bendixen y Asociados y Ministerio de Economía de España. Madrid – España.

Banco Interamericano de Desarrollo (BID). Migración del campo a la ciudad.

Berganza, I. y Purizaga, G. (2011). Migración y desarrollo: Diagnóstico de las migraciones en la zona norte de Perú. Regiones de Tumbes, Piura, Cajamarca y Lambayeque. Lima: Universidad Antonio Ruiz de Montoya. Fondo Editorial. Disponible en: http://www.cpalsj.org/wp-content/uploads/2013/03/Migracion-y-Desarrollo.pdf

Bonilla (2010). Ecuador, migración del campo a la ciudad, Quito

Cisneros. (2001). Desarrollo del sector rural, Argentina, tercera edición.

Ecuador, (2008), Constituyente, E. A. Constitución de la república del Ecuador.

Ecuador, Ministerio Coordinador de desarrollo social, Sistema Integrado de Indicadores Sociales del Ecuador (SIISE).

Ecuador. (2010). Instituto Nacional de Estadísticas y Censos (INEC)

Fondo de Naciones Unidas para la Población (2012)

Franco, Antoni (2014), "Las Políticas Públicas", en Caminal, Miquel (ed.) (1999)" Manual de Ciencia Política", 2ª ed., Tecnos, Madrid. Pp.460-482

Gálvez. (2005). Tipos de migración. N8484

García, F. (2007). "¿Un nuevo modelo rural en Ecuador? Cambios y permanencias en los espacios rurales en la era de la globalización" en Iconos. Revista de Ciencias Sociales. No. 29, Quito: FLACSO Ecuador.

Gómez (1999). Efectos y consecuencias de la emigración, colección de estudios CIEPLAN no. 15, Chile, estudio no. 98

Gómez Orea. (2007). Ordenamiento territorial: Economía y desarrollo, cuarta edición, mundi presa libros.

Gonzales (1980). Desarrollo económico – social del agro, Corporación editora nacional, segunda edición.

González Martín, N. (2000). *Derechos de los inmigrantes* (No. 314.742: 34 342.082). e-libro, Corp.

González, M. (2017). Análisis económico de la agricultura de subsistencia en el cantón Loja, año 2016. (Trabajo de Titulación de Economista). UTPL, Loja.

Jiménez. (1980). Sector rural y urbano, Instituto Cubano del Libro, p.78

Khachani, Mohamed (2008): "Empleo, pobreza y migración: el caso de Marruecos"http://publicaciones.casaarabeieam.es/documentos_de_trabajo_de_casa_arabe/DTCA004-khachani.pdf. Casa Árabe- IEAM (Documentos de Trabajo de Casa Árabe, núm. 4, diciembre de 2008). [Fecha de consulta: 17/02/2009].

Ledo, C. (2009). Estudio sobre los patrones de migración interna e internacional en Bolivia. La Paz: Programa de las Naciones Unidas Para el Desarrollo. Disponible en: http://idh.pnud.bo/usr_files/informes/nacional/INDH2010/documentos/ CarmenLedo.pdf

López Pino, C. M. (2004). The immigrant population's labour market: a case study. *Innovar*, *14*(23), 126-146.

Midgley, James, *Social Development: The Developmental Perspective in Social Welfare*, Londres, Sage, 1995.

Montaño. (1998). Migraciones en el mundo. *(*México, DF), 22(60), 211-239.Segunda edición.

OIM (2012). Gestión Fronteriza Integral en la Subregión Andina. Módulo de capacitación para una gestión fronteriza integral que garantice los derechos humanos de las personas en movilidad y combata la trata de personas y el tráfico ilícito de migrantes. Organización Internacional para las Migraciones y Comisión Andina de Juristas. Primera edición, Lima Ortiz. (2010). Bolivia

Ordoñez. (2005). Movilidad humana en América Latina, Quito: Centro de Educación Popular

Palacios, G., & Ulloa, F. (2010). *Crisis bancaria 1999, crisis financiera mundial 2008, y sus efectos causados en la emigración y remesas del Ecuador* (Bachelor's thesis).

Petersen, William (1958), Tipología General de la Migración, American Sociological Review.

Plan de Desarrollo y Ordenamiento Territorial del Cantón Loja (2015).

Quezada. (2011). Los desplazamientos de grupos humanos alrededor del mundo, Bogotá, segunda edición.

Ramírez Arias, Camilo. (2012). El problema agrario en Colombia: causas y posibles soluciones. UNIVERSIDAD NACIONAL DE COLOMBIA - RCE, Econografos - Esc. de Administración y Contaduría Pública.

Rodríguez, J. (2010). "Migración interna en ciudades de América Latina: Efectos en la estructura demográfica y la segregación" en Notas de población, No. 93, Santiago de Chile: Centro Latinoamericano y Caribeño de Demografía (CELADE) – división de población de la CEPAL. Disponible en: http://www.eclac.cl/publicaciones/xml/9/45549/lcg2509-P_5.pdf

Sachs, J.D., J.W . McArthur, G. Schmidt-Traub, M. Kruk, C. Bahadur, M. Faye y G. McCord (2004): "Ending Africa's Poverty Trap" en Brookings Papers on Economic Activity, 1.

Vignoli, J. R. (2004). Migración interna en América Latina y el Caribe: estudio regional del período 1980-2000 (Vol. 50). United Nations Publications.

León, A. M. (2005). Teorías y conceptos asociados al estudio de las migraciones internacionales. *Trabajo social*, (7).

Gómez Builes, G. M., Astaiza Arias, G. M., & Minayo, M. C. D. S. (2008). Las migraciones forzadas por la violencia: el caso de Colombia. *Ciência & Saúde Coletiva*, *13*, 1649-1660.

Ramalhosa, F., & Minkel, C. W. (2001). Características de la migración en la provincia de Loja, Ecuador. *Universidad de Tennessee*.

Jordán, F. (2003). Reforma agraria en el Ecuador. *Ponencia presentada al Seminario Internacional Resultados y perspectivas de las reformas agrarias y los Movimientos Indígenas y Campesinos en América Latina, Un i versidad Ma yor de Sa n Andrés, La Paz*.

Dafermos, G., & Vivero-Pol, J. L. (2015). Agroalimentación: sistema agroalimentario abierto y sustentable en Ecuador. In *Buen Conocer-FLOK Society. Modelos sostenibles y políticas públicas para una economía social del conocimiento común y abierto en el Ecuador* (pp. 293-344). Asociación aLabs.

Sala, A. M. L. (2005). *Inmigrantes y Estados: la respuesta política ante la cuestión migratoria* (Vol. 43). Anthropos Editorial.

Ardila, M. (2009). Actores no gubernamentales y política exterior. A propósito del sector académico y el diseño de la política exterior migratoria colombiana. *Colombia Internacional*, (69), 108-123.

Tuirán, R., & Ávila, J. L. (2013). Migración calificada entre México-Estados Unidos: Desafíos y opciones de política. *Migración y desarrollo*, *11*(21), 43-63.

López Sala, A. M. (2007). La política española de inmigración en las dos últimas décadas: del asombro migratorio a la política en frontera y la integración.

Márquez Covarrubias, H. (2010). Desarrollo y migración: una lectura desde la economía política crítica. *Migración y desarrollo*, *8*(14), 59-87.

Ciurlo, A. (2015). Nueva política migratoria colombiana: El actual enfoque de inmigración y emigración. *Revista internacional de cooperación y desarrollo*, *2*(2), 205-245.

Ramírez, J. (2013). La política migratoria en Ecuador: rupturas, continuidades y tensiones. *Quito, iaen*.

Courtis, C., & Pacecca, M. I. (2007). Migración y derechos humanos: una aproximación crítica al "nuevo paradigma" para el tratamiento de la cuestión migratoria en la Argentina. *Revista Jurídica de Buenos Aires*, *134*, 183-200.

Castles, S. (2003). La política internacional de la migración forzada. *Migración y desarrollo*, (1).

Schmelkes, S. (2010). Indígenas rurales, migrantes, urbanos: una educación equivocada, otra educación posible. *Presente y futuro de la educación iberoamericana*, 203-222.

k. Anexos

1. PROYECTO DE TESIS

a) TEMA:

"FACTORES DETERMINANTES DE LA MOVILIDAD HUMANA DEL SECTOR RURAL AL URBANO Y SU EFECTO EN EL DESARROLLO SOCIO - ECONÓMICO DEL CANTÓN LOJA, PROVINCIA DE LOJA, PERIODO 2001-2016".

b) PROBLEMÁTICA

1. PLANTEAMIENTO DEL PROBLEMA

El fenómeno de la migración tiene un carácter mundial e histórico. Desde que los grupos humanos surgen, o más bien desde que el hombre aparece en la tierra, inicia su recorrido para tratar de obtener alimentos, así como refugio y protección de las crudezas de la naturaleza (Montaño,1998).

Las migraciones del campo a la ciudad se están produciendo en todo el mundo a un ritmo extraordinario. En el año de 1950 menos del 30% del total de los habitantes del mundo, vivían en las ciudades. Según cifras oficiales, para el año 2000, ese porcentaje se elevó al 47% de la población mundial, es decir cerca de los tres mil millones de personas vivían en zonas urbanas. Por otra parte, si no se toman medidas adecuadas está previsto que para el año 2030, aumentara esa cifra hasta alcanzar el 60% de la población mundial. (Banco Interamericano de Desarrollo, BID)

Según (Ordoñez, 2005), los desplazamientos de personas a otros lugares se dan por razones diversas entre estas encontramos diversos tipos de migración, como las que ocurren por razones económicas, demográficas y en especial, por razones sociales y culturales. Entre estas se encuentra la búsqueda de mejor educación.

Muchos son los casos en los que los padres de familia buscan progreso cultural para sus hijos y los envían a estudiar a la ciudad, pero cuando estos alcanzan una educación media, no regresan al campo. Algunos logran alcanzar una educación superior y tampoco regresan a su lugar de origen o bien lo hacen temporalmente, en otros casos toda la familia se mueve a la ciudad en busca de una mejor educación para sus hijos, debido también a que aspiran mejores oportunidades de empleo.

La carencia de servicios sociales es una causa típica de migración en el cantón Loja, pues hay que reconocer que en el sector rural existen parroquias en las que faltan vías de comunicación, los servicios médicos de asistencia social son escasos, la educación es deficiente especialmente porque los profesores no son suficientes, los salarios de los educadores no son los adecuados, los estudiantes deben recorrer grandes distancias para llegar a las escuelas, en muchas ocasiones deben hacerlo a pie o en bestias de carga. En las escuelas rurales generalmente un profesor debe atender varios grupos de diferentes grados de enseñanza, por la falta de profesores, perdiéndose la efectividad de su trabajo. Este trabajo se hace, a veces en una misma

aula lo cual indica que el tiempo dedicado a cada alumno será el mínimo y por consiguiente la calidad de la educación deficiente.

Según (Ortiz, 2010), el campo está marcado por procesos migratorios, ya que el limitado acceso a tierras productivas, la precariedad del trabajo, la deficiencia de servicios e infraestructura coartan la posibilidad de condiciones de vida adecuadas, impulsando a las personas a dejar el campo en busca de mejores alternativas de vida, que no necesariamente se cristalizan, pues los migrantes rurales pasan a engrosar las filas de los pobres urbanos en los asentamientos marginales y tugurios de las ciudades. El desarrollo rural debe ser concebido desde la óptica de garantizar las condiciones que permiten a los campesinos vivir bien en su tierra y no tener como única alternativa la migración.

De acuerdo con el censo de población y vivienda 2010 (INEC), la provincia de Loja se ubica en el séptimo lugar entre las provincias con mayor emigración (10.849), representando el 3,87% del total de las personas que han emigrado a nivel nacional.

Según (Cisneros, 2001), uno de los factores que influye en el abandono del sector rural es la baja productividad del campo. Esto ha generado un círculo vicioso que produce escasos ingresos y una poca capacidad de ahorro, y que obliga a disminuir las inversiones, cuyo resultado es la pobreza y la inequidad rural. Es indispensable dar una estructura institucional al sector, que permita generar y articular las políticas públicas enfocadas a cada área: transferencia de tecnología, análisis y preparación de suelo, semillas competitivas, insumos con costos acordes a los precios del mercado, mecanización agrícola, riego y drenaje adecuado, eliminar la sobrecarga de impuestos, implementación de mecanismos e infraestructura de comercialización, creación de una ley de desarrollo y fortalecimiento del sector agrícola, apertura y acceso a los mercados.

El Instituto Nacional de Estadísticas y Censos (INEC) en el último censo de población y vivienda 2010, menciona que la población del Ecuador es de 14'483.499 habitantes. la provincia de Loja cuenta con 448.966 habitantes, representando el 3.1% de la población nacional, ocupando el décimo lugar entre las provincias más pobladas del Ecuador. El cantón Loja cuenta con 214.855 habitantes, ubicándose Loja (ciudad) entre las nueve ciudades más pobladas del Ecuador. En lo que respecta a la provincia, el cantón Loja ocupa el primer lugar, seguido de Catamayo y Saraguro.

Según el (Plan de Desarrollo y Ordenamiento Territorial del cantón Loja, 2015), la tasa de crecimiento poblacional en el área urbana es de 2,39% y a nivel rural 0,43%, esto debido a factores como la emigración interna, lo que demuestra que cada vez la población tiende a concentrar en la parte urbana. En el área rural la tendencia es decreciente con tasas sumamente bajas e incluso negativas, tal es el caso de las parroquias de Chantaco, Chuquiribamba, Gualel, Jimbilla y Santiago en donde la población ha ido decreciendo debido al cambio natural y sobre todo a la migración campo-ciudad, lo cual es un factor muy importante a ser tomado en cuenta ya que una tasa negativa implica que en estas zonas está disminuyendo su población, lo que causa

que en estos sitios la mano de obra destinada a la producción tienda a desaparecer, y por lo tanto su dinámica económica sea más reducida.

En base a lo antes expuesto la presente investigación pretende realizar un análisis de los factores determinantes de la movilidad humana en el cantón Loja, provincia de Loja, destacando sus principales causas la falta de infraestructura y la baja productividad , el déficit en servicios y, sobre todo la escasez de trabajo de buena calidad van despoblando el campo. Es necesario fomentar y desarrollar políticas orientas a mitigar estos problemas aportando a mejorar la calidad de vida de los habitantes.

2. FORMULACIÓN DEL PROBLEMA

El presente trabajo de investigación busca dar respuesta a la siguiente pregunta: **¿Cuáles son los factores determinantes de la movilidad humana del sector rural al urbano y su efecto en el desarrollo socio - económico del sector rural del cantón Loja, provincia de Loja, periodo 2001 -2016?**

3. ALCANCE DEL PROBLEMA

La presente investigación considera como tiempo de estudio el periodo de 2001 - 2016, se desarrollará en el cantón de Loja, provincia de Loja específicamente en sus 13 parroquias rurales.

4. EVALUACIÓN DEL PROBLEMA

Los altos costos de los insumos para poder producir, la falta de incentivos a la producción generará un decremento de la siembra y la desertificación de suelos fértiles que serán susceptibles de ser lotificados, la falta de servicios básicos (salud, educación, vivienda) induce a los campesinos a migrar del campo a la ciudad en busca de mejores días para sus familias.

La migración del campo a la ciudad es un problema social que es considerado como importante por su impacto y complejidad, por lo tanto, es de vital importancia investigar los efectos de la migración en el sector rural para a raíz de esto proponer políticas públicas sostenibles que fortalezcan este sector y mitiguen el abandono y descapitalización del campo.

c. PREGUNTAS DIRECTRICES

¿Cuáles son las causas que conllevan a los habitantes del sector rural del cantón Loja, provincia de Loja a migrar del campo a la ciudad?

¿Cuáles son los factores determinantes de la movilidad humana del sector rural al urbano y su efecto en el desarrollo socio - económico del cantón Loja, provincia de Loja?

¿Qué políticas públicas se han propuesto para resolver el problema de la movilidad humana en el cantón Loja, provincia de Loja?

d. JUSTIFICACIÓN

1. JUSTIFICACIÓN ACADÉMICA

El presente trabajo de investigación servirá como fuente de consulta sobre la problemática de los factores determinantes de la movilidad humana del sector rural al urbano y su efecto en el desarrollo socio – económico del cantón Loja, provincia de Loja, Periodo 2001 - 2016, además, de ser uno de los requerimientos que exige la Universidad Nacional de Loja para poner en evidencia los conocimientos adquiridos a lo largo de estos 5 años de formación académica y su aplicación en el diario vivir. Por lo tanto, el presente trabajo permitirá adquirir nuevos conocimientos acerca del tema a investigarse y motivar a la generación de nuevos conocimientos a futuros investigadores.

2. JUSTIFICACIÓN ECONÓMICA

Esta investigación pretende analizar los factores de terminantes de la movilidad humana que tiene importantes consecuencias sociales, políticas y económicas para las zonas tanto rural y urbana, la falta de oportunidades de trabajo, la falta de servicios básicos, la ausencia de infraestructura productiva para trabajar la tierra llevan a la extrema pobreza y hace que los habitantes de dichas zonas abandonen el campo con la esperanza de buscar una mejor calidad de vida y así poder brindar un días mejores a sus familias.

3. JUSTIFICACIÓN SOCIAL

Con este proyecto se busca dar a conocer la realidad que viven los habitantes del cantón Loja, provincia de Loja que abandonan sus lugares de origen para buscar en otros sitios nuevas oportunidades y mejores estándares de vida. Se pueden encontrar múltiples factores que motivan a la población a migrar, entre ellos la búsqueda de un mejor empleo, incremento de condiciones de seguridad, tener una mejor educación, entre otras. Pero lo que se nota en la actualidad es una agravación de los desequilibrios, un aumento de la miseria, de sobrepoblación, del desempleo; se multiplican las periferias donde se desarrolla la delincuencia, sólo por mencionar algunos de los problemas que se han generado a raíz de las crecientes migraciones, sumado a esto también se toman en cuenta la situación actual de los migrantes, al carecer de ingresos, lugares donde vivir , y es muy fácil que entren a bandas del crimen organizado o cometan delitos, sin dejar de lado que la depresión lleva a algunos migrantes a ingerir licor o a drogarse para mitigar su frustración. Por lo que la migración se ha convertido en un fenómeno social que ha traído consigo importantes consecuencias.

e. OBJETIVOS

1. OBJETIVO GENERAL

Establecer los factores determinantes de la movilidad humana y su efecto en el desarrollo socio – económico del cantón Loja, provincia de Loja, Periodo 2001 – 2016.

2. OBJETIVO ESPECÍFICOS

- Diagnosticar la movilidad humana en el cantón Loja, provincia de Lo
- ja, Periodo 2001 – 2016.
- Establecer cuáles son los factores determinantes de la movilidad humana del sector rural al urbano del cantón Loja, provincia de Loja, Año 2017.
- Elaborar una propuesta de política pública que busque sostener a la población rural del cantón Loja, provincia de Loja.

f. MARCO TEÓRICO

1. ANTECEDENTES

La migración es generalmente de gente joven, adolescente o adulto joven del campo a la ciudad, este proceso es muy antiguo y se aceleró con la revolución industrial y, sobre todo, a partir de la segunda mitad del siglo XX. Las migraciones son desplazamientos de grupos humanos que los alejan de sus residencias habituales. Esta definición engloba fenómenos demográficos muy diversos, puede referirse a movimientos pacíficos o agresivos, voluntarios o involuntarios (Quezada, 2011).

Es importante mencionar, que se han realizado estudios sobre la migración del campo a la ciudad en el cantón Loja, provincia de los cuales servirán de base para el desarrollo del presente trabajo de investigación entre los cuales se puede citar, Características de la migración de los habitantes de la Ciudad de Loja, 2001 y Estudio sobre la migración interna en el Sur del Pais,1980, sin embargo, el análisis de la migración del campo a la ciudad en el cantón Loja es deficiente debido a problemas como información desactualizada, falta de profundidad en el estudio, lo cual motiva el surgimiento de nuevas propuestas que profundicen más el análisis de las razones del porque los habitantes del cantón Loja migran del campo a la ciudad.

Para el Banco Mundial, la gente migra del campo por las comodidades que ofrece la ciudad, además la ciudad es el centro de vida en cualquier país. El 70% del mundo vive en ciudad y sólo el 30% en zonas rurales, ya que hay más oportunidades que pueden obtener en la ciudad, además los jóvenes hoy en día buscan opciones de trabajo, y de estudio. La cuidad también ofrece actividades culturales y de recreación más variada.

Los países en vías de desarrollo como Ecuador mantienen altas tasas anuales de crecimiento demográfico, presionando económica y socialmente sobre las tierras incrementando el atractivo de la ciudad e influye considerablemente en la migración hacia éstas (Bonilla, 2000). Sin embargo, el empleo urbano no ha aumentado lo

suficientemente rápido para absorber la gran cantidad de migrantes rurales, que en la mayoría de los casos llegan a la ciudad sin ningún oficio o experiencia que es requerida por el sector laboral del sector urbano, y en muchos casos sin idea de dónde van a vivir ya que, aunque posiblemente tengan parientes o amigos que les pueden dar posada, generalmente, ésta es por unos días.

Las razones específicas por las que una familia o una población grande migre de áreas rurales hacia zonas urbanas varían según el período histórico, las características geográficas y las condiciones políticas. Las razones para la migración también dependen de varias condiciones de soporte. Sin embargo, lo importante es la expectativa que cada migrante tiene de que la vida será mejor en la ciudad (Gómez, 1999).

Según (Gonzales, 1980), son muchos los factores que influyen en la migración del campo a la ciudad entre ellos la disminución de posibilidades de trabajo en el área rural existen muy poca tierra fértil para los productores rurales, con bajos índices de productividad, sin regadíos y distantes de los centros de consumo, con formas atrasadas de producción, sin atención por parte del Estado y agudizadas por el sistema de precios y comercialización.

El Fondo de las Naciones Unidas para la Población (2012) cita las siguientes causas que motivan la migración en general. De estas causas podemos identificar las que se relacionan con la migración campo-ciudad.

- La búsqueda de una vida mejor para uno mismo y su familia;
- Las disparidades de ingreso entre distintas regiones y dentro de una misma Región;
- Las políticas laborales y migratorias de los países de origen y de destino;
- Los conflictos políticos (que impulsan la migración transfronteriza, así como los desplazamientos dentro de un mismo país);
- La degradación del medio ambiente, inclusive la pérdida de tierras de cultivo, bosques y pastizales (los refugiados del medio ambiente, en su mayoría, acuden a las ciudades en lugar de emigrar al extranjero);
- El éxodo de profesionales, o migración de los jóvenes más educados de Países en desarrollo para llenar las lagunas de la fuerza laboral de los Países industrializados.

Según (Acosta, 2003), el acceso a salud, educación y vías, sumado a políticas que brinden condiciones aptas para que quienes aún están en el campo permanezcan allí y quienes han salido regresen, son algunas de las iniciativas que proponen expertos. Otros, aseguran que es necesario realizar una verdadera transformación del campo y brindar mejores vías para que los campesinos puedan sacar sus productos a la zona urbana.

La población de la ciudad de Loja ha experimentado un crecimiento significativo, pasando de 67,70 % al 79,25 % en el periodo (2001 – 2010), en la parte periférica la

disminución de la población es significativa pasando de 13,56 al 4,81 %. En la parte rural disminuye pasando de 18,74 % al 15,94 %. Esta desigualdad en la ocupación y concentración de la población en la parte urbana surge por la movilidad humana que ha existido desde hace muchos años, buscando la población mayores oportunidades de desarrollo personal y económico en la ciudad. (PDOT, Cantón Loja, 2015)

No hay duda de que la migración del campo a la ciudad en la provincia de Loja conlleva mayores problemas económicos y sociales al área urbana, así como también son perjudicadas las áreas agrícolas tan necesarias para el país, descapitalizándose del elemento humano.

2. FUNDAMENTACIÓN TEÓRICA

2.1 CANTÓN DE LOJA

2.1.1 Aspectos Generales

Hablar del cantón Loja, es hablar de productividad y belleza natural; ubicada al sur de la Sierra ecuatoriana, con 448,966 habitantes. El clima es templado- ecuatorial subhúmedo. Con una temperatura media del aire de 16°C. La oscilación anual de la temperatura es de 1,5°C, generalmente cálido durante el día y más frio y húmedo a menudo por la noche. En el cantón Loja se considera como principal actividad económica a la agricultura y ganadería existen 11.234 personas dedicadas a esta actividad, el 75% está ubicado en zonas rurales y el 25% en áreas urbanas (INEC, 2010). Esta actividad se la realiza de forma tradicional, sin innovaciones tecnológicas y en pequeñas parcelas –minifundios (PDOT, Cantón Loja, 2015).

En términos de dinamismo económico, la población constituye un elemento fundamental para la generación de producción y riqueza en los sectores de la economía, en tanto en cuanto interviene como recurso, sujeto y objeto del sistema económico cantonal (Gómez Orea, 2007).

En la tabla 1 que se muestra a continuación se puede observar la PEA del cantón Loja, de los años 1990, 2001 y 2010.

Tabla 1. PEA del cantón Loja, Años 1990, 2001 y 2010

Habitantes	1990	2001	2010
Población	144.493	175.077	214.855
PEA	48.245	61.245	91.978
% PEA/población	33%	35%	43%

Fuente: INEC (Instituto Nacional de Estadísticas y Censos.)
Elaboración: Propia.

Como recurso territorial, la fuerza de trabajo del cantón Loja representada por la población económicamente activa (PEA) se ha ido incrementando paulatinamente en función del crecimiento poblacional. En el período 1990-2014 la proporción de la PEA respecto de la población cantonal se ha incrementado en 11 puntos, pasando de 33% a 44%, debido a una mayor incorporación de jóvenes y mujeres a los procesos productivos (INEC, 2010).

En consonancia con la distribución poblacional en el cantón, se determina que 81% de la PEA cantonal se encuentra concentrada en el área urbana y el 19% en el área rural, así la mayor densidad de la fuerza laboral se ubica en la ciudad de Loja con 274 personas. En las zonas rurales, Chantaco es la parroquia con mayor densidad de la PEA con 24 personas, mientras que Yangana es la parroquia de menor densidad con 2 habitantes, lo cual pone de relieve la escasez de mano de obra en áreas rurales dedicadas principalmente a actividades de agricultura y ganadería (PDOT, Cantón Loja, 2015).

La organización territorial actual del cantón Loja y de acuerdo a jurisdicción territorial lo conforman seis parroquias urbanas y trece parroquias rurales, estas parroquias de acuerdo al Plan de Desarrollo del cantón Loja, 2005 se las ha agrupado en cuatro zonas de acuerdo a su homogeneidad, siendo tres rurales y una correspondiente a la ciudad de Loja con sus seis parroquias urbanas; que además responde a su ubicación geográfica dentro del cantón y a sus características que las señala dentro de áreas urbanas, rurales y de ciudad, como lo son: La cantidad de población, densidad de población, actividades de producción, entre las más importantes (PDOT, Cantón Loja, 2015).

2.2 MOVILIDAD HUMANA

2.2.1 Definición

La organización Internacional para las migraciones (OIM) la define como ¨la movilización de personas de un lugar a otro en ejercicio de sus derechos a la libre circulación¨. Se trata de un proceso complejo y motivado por diversas razones ya sean estas voluntarias o involuntarias, que se realiza con la intencionalidad de permanecer en el lugar de destino por periodos cortos o largos, o incluso, para desarrollar una movilidad circular. Este proceso implica el cruce de los límites de una división geográfica o política, dentro de un país o hacía el exterior.

A continuación, se recogen los elementos básicos que definen la movilidad humana, según esta organización:

- "Es un proceso humano: el ser humano es el principal actor del proceso de movimiento o circulación; por ello, es objeto de decisiones públicas o privadas.
- Es expresión del ejercicio de un derecho humano: la movilidad es la expresión social del ejercicio del derecho a la libre circulación.

- Es multicausal: los motivos que llevan a una persona a movilizarse son variados: laborales, económicos, educativos, forzados o voluntarios, recreativos, etc.
- Intencionalidad de permanencia: la persona en movilidad puede tener la intención de permanecer en el lugar de destino por períodos cortos o largos.
- El cruce de límites: este proceso implica el desplazamiento entre límites o divisiones geográficas o políticas."

En conclusión, la movilidad humana es el movimiento de población de un lugar a otro por diferentes causas tanto económicas como sociales que pueden ser definitivas o temporales.

2.2.2 Factores determinantes de la movilidad humana

Las personas se movilizan por razones variables y según su ubicación, condición social, cultura e inclusive, afectos. Las razones incluyen factores económicos, laborales, comerciales, educativos, afectivos, recreativos, sociales, culturales, políticos o condiciones forzadas por conflictos internos. También se encuentran como causas de la movilidad las circunstancias ambientales, las inseguridades internas o la falta de confianza en las instituciones estatales, entre otras.

2.3 SECTOR RURAL

2.3.1 Definición

El sector rural se compone de campos en los cuales se desarrolla la agricultura, por lo tanto, está vinculada al territorio con escasa cantidad de habitantes donde la principal actividad económica es el trabajo de la tierra. De este modo, la zona rural se diferencia de la zona urbana, que tiene mayor número de habitantes y una economía orientada a la industria o a loa servicios. (Jiménez, 1980)

En si el sector rural, es aquella que se caracteriza por grandes espacios verdes que la componen y que por esta razón está destinada y es utilizada para realización de actividades agropecuarias.

2.4 SECTOR URBANO

2.4.1 Definición

El Sistema de Indicadores Sociales del Ecuador (SIISE), considera como "ciudad" o "urbano" a un asentamiento de 5.000 o más habitantes, independientemente de su jerarquía administrativa, y "rurales" o "campo" a la población dispersa y a los centros poblados (sectores amanzanados) con menos de 5.000 habitantes. A partir de septiembre 2003, el INEC cambió la definición de ciudad, siendo esta de asentamientos de 2000 y más habitantes. En esta definición, como en la anterior, las periferias de las ciudades son consideradas rurales. Define como "áreas urbanas" a los asentamientos o "núcleos urbanos" que son capitales provinciales y cabeceras cantonales o municipios según la división político-administrativa (DPA) vigente en el

país, sin tomar en cuenta su tamaño. Las "áreas rurales" incluyen las cabeceras parroquiales, otros centros poblados, las periferias de los núcleos urbanos y la población dispersa.

En conclusión, el espacio urbano es el espacio propio de una ciudad donde existe un agrupamiento poblacional de alta densidad. El mismo que se caracteriza por tener una infraestructura adecuada para que el número de habitantes de esto sector pueda desenvolverse.

2.5 DESARROLLO SOCIAL

Según el Banco Mundial:

- El desarrollo social se concentra en la necesidad de "poner a las personas en primer lugar" en los procesos de desarrollo. En opinión de los propios afectados, la pobreza no solo se trata de bajos ingresos, sino que también se relaciona con vulnerabilidad, exclusión y aislamiento, instituciones que no asumen sus responsabilidades, falta de poder y agravamiento de la exposición a la violencia.

- El desarrollo social promueve la inclusión, la cohesión, la capacidad de adaptación, la seguridad ciudadana y la rendición de cuentas como los principios operacionales que definen un desarrollo socialmente sostenible.

- Para que la asistencia del Banco Mundial sea socialmente sostenible se requiere abordar una amplia gama de oportunidades, riesgos e impactos en este ámbito.

- El desarrollo social incluye a los pobres y excluidos en el proceso de desarrollo y traduce en operaciones las complejas relaciones entre sociedades, Estados y comunidades.

- El personal dedicado al tema trabaja con Gobiernos, comunidades, la sociedad civil y el sector privado para ayudar a promover un Estado que sea accesible, con capacidad de respuesta y responsable ante la ciudadanía.

En conclusión, se denomina desarrollo social a la circunstancia donde una sociedad adquiere mejores condiciones de vida, tienen una alta calidad de vida, cuando los seres humanos que la integran, dentro de un marco de paz, libertad, justicia, democracia, equidad, tolerancia, solidaridad, tienen amplias posibilidades de satisfacer sus necesidades básicas y desplegar todas sus potencialidades logrando su realización personal y la realización de la sociedad en sí.

2.6 DESARROLLO ECONÓMICO

El desarrollo económico de un país se basa en su capacidad para generar riqueza y progreso en el conjunto de la sociedad en aspecto cualitativos y cuantitativos como salud, educación, distribución del ingreso, el desarrollo implica mejores niveles de vida para la población desarrollo económico puede definirse genéricamente como crecimiento sostenible desde tres puntos de vista: económico, social y medioambiental (Naciones Unidas, 2017).

En conclusión, para conseguir el desarrollo económico sostenible, las sociedades deberán crear las condiciones necesarias para que las personas accedan a empleos de calidad, estimulando la economía sin dañar el medio ambiente. También tendrá que haber oportunidades laborales para toda la población en edad de trabajar, con condiciones de trabajo decentes.

2.7 POLÍTICA PÚBLICA

Las políticas públicas son acciones de gobierno con objetivos de interés público que surgen de decisiones sustentadas en un proceso de diagnóstico **y** análisis de factibilidad, para la atención efectiva de problemas públicos específicos, en donde participa la ciudadanía en la definición de problemas y soluciones (Franco, 2014).

Características:

- Las políticas públicas son acciones de gobierno con objetivos de interés público, que surgen de decisiones sustentadas en un proceso de diagnóstico y análisis de factibilidad.
- Para la atención efectiva de problemas públicos específicos.
- En donde participa la ciudadanía en la definición de problemas y soluciones

En conclusión, las políticas deben considerarse como propuestas de regulación pública de los múltiples problemas y contradicciones que afrontan las sociedades actuales. Toda política pública entraña un mecanismo de asignación pública de recursos y oportunidades entre los diferentes grupos sociales con intereses y preferencias en conflicto. Mecanismo que opera en un plano más o menos autónomo respecto a las lógicas mercantiles, familiares y comunitarias. Las políticas, en consecuencia, implican opciones de fondo enraizadas en valores, paradigmas e ideas.

3. FUNDAMENTACIÓN LEGAL

Según la Constitución de la República del Ecuador (2008), en el Art.40.- Se reconoce a las personas el derecho a migrar. No se identificará ni se considerará a ningún ser humano como ilegal por su condición migratoria.

En el Art.11 de la Constitución de la República del Ecuador (2008), señala que todas las personas son iguales y gozaran de los mismos derechos, deberes y oportunidades, y que nadie podrá ser discriminado por su condición migratorio.

En el Art. 66 de la Constitución de la República del Ecuador (2008), se reconoce y garantiza a las personas el derecho a transitar libremente por el territorio nacional, escoger su residencia, así como entrar y salir libremente del país, cuyo ejercicio se regulará de conformidad con la Ley. Garantiza la no devolución de personas a aquellos países donde su vida o la de sus familias se encuentren en riesgo; y, prohíbe la expulsión de colectivos de extranjeros. Los procesos migratorios deberán ser singularizados.

Según la Constitución de la República del Ecuador (2008), en el Art.392.- declara que el Estado velará por los derechos de las personas en movilidad humana y ejercerá la rectoría de la política migratoria a través del órgano competente en coordinación con los distintos niveles de gobierno. El Estado diseñara, adoptara, ejecutara y evaluara políticas, planes, programas y proyectos, y coordinará la acción de sus organismos con la de otros Estados y organizaciones de la sociedad civil que trabajen en movilidad humana a nivel nacional e internacional.

g. METODOLOGÍA

1. TIPOS DE INVESTIGACIÓN

1.1 Descriptiva

El siguiente proyecto de investigación es de carácter descriptivo porque permitirá conocer y describir las situaciones, razones del porque los habitantes del cantón Loja se movilizan del sector rural al urbano.

1.2. De Campo

Se aplicará con el fin de extraer datos e información confiable directamente de la realidad que viven los habitantes del cantón Loja a través de la recolección de datos e información por medio de entrevistas o encuestas con el fin de conocer cuáles son los factores que influyen en la movilidad humana del sector rural al urbano.

1.3. Explicativa

La presenta investigación se enmarcó en un estudio explicativa, porque está encaminado a explicar las causas de los eventos físicos o sociales. Su interés se centra en explicar por qué ocurre un fenómeno y en qué condiciones se da este o por qué dos o más variables están relacionadas; en lo cual se conocerá los factores determinantes de la movilidad humana del sector rural al urbano en el cantón Loja, provincia de Loja.

2. MÉTODOS DE INVESTIGACIÓN.

Para realizar la investigación se utilizarán métodos de conocimiento teórico: inductivo, deductivo, analítico, sintético, estadístico.

2.1. MÉTODO INDUCTIVO

Este método se lo empleara para el desarrollo del siguiente estudio se utilizará el método inductivo, el cual permite obtener conclusiones generales a partir de

inferencias particulares, se ha seleccionado este método ya que se busca desarrollar información de cada una de las parroquias rurales del cantón Loja, generando indicadores globales que permitan dar una visión más general del comportamiento de los habitantes de la zona rural que deciden movilizarse del campo a la ciudad.

2.2. MÉTODO DEDUCTIVO

Permitirá realizar la clasificación de la información recopilada del objeto de estudio, es decir, la deducción se utilizará para plantear las conclusiones y recomendaciones, una vez que se revise los elementos teóricos y los resultados obtenidos.

2.3. MÉTODO ANALÍTICO

Este método se lo aplicara mediante el estudio de cada uno de los elementos que intervienen en la movilidad humana del sector rural al urbano, con la finalidad de descubrir las características de cada uno.

2.4. MÉTODO SINTÉTICO

El método analítico permitirá identificar todas las partes que conforman el problema planteado para poder ir identificando las partes más importantes y que serán las que se desarrollen en la presente investigación.

2.5. MÉTODO ESTADÍSTICO

Este método se usará como medio de obtención, representación, análisis, interpretación y proyección de las principales características, variables o valores numéricos del presente estudio para su mejor compresión y análisis.

3. POBLACIÓN Y MUESTRA

3.1. POBLACIÓN

Para determinar la población de la problemática a desarrollarse, se utilizará datos disponibles del INEC, tomando como base el censo de población y vivienda realizado en el año 2010 con dicha información se procederá a conocer la población por parroquias del cantón Loja. A continuación, en la tabla 2 se puede observar el número de habitantes de cada una de las parroquias del cantón Loja, en los años 2001 y 2010.

Tabla 2. Tasa de crecimiento poblacional por parroquias del cantón Loja, años 2001 y 2010.

Parroquias	Habitantes Población 2001	Habitantes Población 2010	Tasa de Crecimiento %
JIMBILLA	1276	1114	-1,36
SANTIAGO	1580	1373	-1,40
SAN LUCAS	4296	4673	0,84
CHANTACO	1315	1177	-1,11
CHUQUIRIBAMBA	2645	2466	-0,70
EL CISNE	1532	1628	0,61
GUALEL	2275	2060	-0,99
TAQUIL	3323	3663	0,97
MALACATOS	6292	7114	1,23
SAN PEDRO DE VILCABAMBA	1268	1289	0,16
VILCABAMBA	4164	4778	1,38
YANGANA	1509	1519	0,07
QUINARA	1331	1384	0,39

Fuente: INEC (Instituto Nacional de Estadísticas y Censos.)
Elaboración: Propia.

3.2. MUESTRA

3.2.1. Cálculo de la muestra

Para delimitar el tamaño de la muestra se procede a tomar el total de la población de las 13 parroquias rurales del cantón Loja proyectadas para el año 2017, el cual nos da un total 35,448 habitantes, como se muestra en la tabla 3, de este total calculamos el porcentaje de habitantes por parroquia con respecto al total de la población mediante una regla de tres simple.

Tabla 3. Población de las 13 parroquias del cantón Loja.

PARROQUIA	POBLACIÓN 2017	% DE LA POBLACIÓN X PARROQUIA
JIMBILLA	1012	2,86
SANTIAGO	1244	3,51
SAN LUCAS	4955	13,98
CHANTACO	1089	3,07
CHUQUIRIBAMBA	2348	6,62
EL CISNE	1699	4,79
GUALEL	1921	5,42
TAQUIL	3919	11,05
MALACATOS	7750	21,86
SAN PEDRO DE VILCABAMBA	1304	3,68
VILCABAMBA	5259	14,83
YANGANA	1526	4,31
QUINARA	1422	4,01
TOTAL	**35448**	

Fuente: INEC (Instituto Nacional de Estadísticas y Censos.)
Elaboración: Propia.

Para determinar el tamaño de la muestra se procedió a aplicar la siguiente fórmula:

$$n = \frac{Z^2 * N * (p * q)}{e^2 * (N - 1) + Z^2 * (p * q)}$$

Siendo:

n= Tamaño de la muestra

N= Población

p= Probabilidad de ocurrencia (0.5)

q= Probabilidad de no ocurrencia (0.5)

e= Margen de error (5%)

z= Valor calculado a partir del nivel de confianza en este caso del 95%, z =1,96.

De esta manera los cálculos fueron los siguientes:

$$n = \frac{(1{,}96)^2 * 35.448 * (0{,}5 * 0{,}5)}{(0{,}05)^2 * (336 - 1) + (1{,}96)^2 * (0{,}5 * 0{,}5)}$$

$$n = \frac{3{,}84 * 35.448 * 0{,}25}{0{,}0025 * 34{,}237 + 3{,}84 * 0{,}25}$$

$$n = \frac{34044{,}25}{88{,}63}$$

$$n = 384$$

De los 35.448 que representan el total de habitantes de las 13 parroquias rurales del cantón Loja se procederá a desarrollar 384 encuestas, del total de encuestas se procede a delimitar el número encuestas a aplicarse en cada una de las parroquias.

Una vez obtenido el porcentaje de habitantes por parroquia con respecto al total de la población. Se procede a calcular de igual manera con una regla de tres simple el número de encuestas a aplicarse a cada una de las parroquias rurales del cantón Loja.

En la tabla 4 podemos observar el número de encuesta a aplicarse en cada una de las parroquias rurales del cantón Loja.

Tabla 4. Número de encuestas a aplicarse

PARROQUIA	POBLACIÓN 2017	% DE LA POBLACIÓN X PARROQUIA	MUESTRA
JIMBILLA	1012	2,86	11
SANTIAGO	1244	3,51	13
SAN LUCAS	4955	13,98	54
CHANTACO	1089	3,07	12
CHUQUIRIBAMBA	2348	6,62	25
EL CISNE	1699	4,79	18
GUALEL	1921	5,42	21
TAQUIL	3919	11,05	42
MALACATOS	7750	21,86	84
SAN PEDRO DE VILCABAMBA	1304	3,68	14
VILCABAMBA	5259	14,83	58
YANGANA	1526	4,31	17
QUINARA	1422	4,01	15
TOTAL	**35448**		**384**

Fuente: INEC (Instituto Nacional de Estadísticas y Censos.)
Elaboración: Propia.

4. TÉCNICAS E INSTRUMENTOS DE RECOLECCIÓN DE DATOS

4.1. TÉCNICAS

4.1.1 Encuesta

Esta técnica facilitara recolectar la información básica necesaria para desarrollar la presente investigación, es decir, la encuesta ayudará a obtener información vinculada

al aspecto social y económico de los efectos de la migración del campo a la ciudad en el Cantón Loja.

4.2. INSTRUMENTOS DE RECOLECCIÓN DE DATOS

4.2.1. Cuestionario de la encuesta

El instrumento de recolección de datos para implementar la técnica de la encuesta será el cuestionario de la encuesta, el que comprende un conjunto de preguntas (abiertas, cerradas o tipo escala) que se preparan con el propósito de obtener información.

El cuestionario se lo aplicara en las 13 parroquias rurales del Cantón Loja, Provincia de Loja.

5. TRATAMIENTO DE LA INFORMACIÓN

5.1. CODIFICACIÓN

Dentro del desarrollo del cuestionario de la encuesta para una mayor facilidad del procesamiento de la información que se va a obtener, se asignara una letra a los ítems de las respuestas.

5.2. TABULACIÓN

La información se procederá a ordenar los datos en filas y columnas en un formato de tabla o matriz, que se compone de título, columna, encabezado, cuerpo, fuente, para la tabulación de estos resultados se utilizara la herramienta del Microsoft Excel 2016, que es un software que permitirá realizar las tablas necesarias para la presentación de los datos e información del trabajo de investigación.

5.3. GRAFICACIÓN

La representación gráfica se lo realizará a través de histogramas, barras y diagramas de pastel, de los resultados únicamente más sobresalientes de la investigación, para ello se utilizará la herramienta del Microsoft Excel 2016 que es un software que permitirá realizar gráficas de una manera más ordenada y sencilla.

5.4. ANÁLISIS E INTERPRETACIÓN

Se realizará una comparación con la información obtenida con estadísticas relacionadas con los contenidos del marco teórico y en relación con los objetivos, las variables, indicadores de la investigación, lo que constituirá las conclusiones parciales que servirán para elaborar las conclusiones y las recomendaciones.

h. CRONOGRAMA

La investigación tendrá una duración de 10 meses, contando a partir de junio del 2018.

ACTIVIDADES	TIEMPOS ESTIMADOS																																								
	JUNIO				JULIO				AGOSTO		SEPTIEMBRE					OCTUBRE				NOVIEMBRE				DICIEMBRE			ENERO				FEBRERO				MARZO			
	1	2	3	4	1	2	3	4	1	2	3	4	1	2	3	4	1	2	3	4	1	2	3	4	1	2	3	4	1	2	3	4	1	2	3	4	1	2	3
Planteamiento del problema																																									
Desarrollo del proyecto de tesis																																									
Aprobación del proyecto de tesis																																									
Pertinencia del proyecto																																									
Revisión del Marco Teórico																																									
Recolección de Datos																																									
Análisis de Resultados																																									
Elaboración de Discusión																																									
Elaboración de conclusiones																																									
Formulación de recomendaciones																																									
Presentación de Informe escrito																																									
Revisión del borrador																																									
Correcciones de borrador																																									
Petición de audiencia																																									
Sustentación privada																																									
Revisión y corrección																																									
Petición exposición Pública																																									
Sustentación pública																																									

i. PRESUPUESTO Y FINANCIAMIENTO

1. PRESUPUESTO

El trabajo investigativo tendrá un costo de $ 1.100,00, los cálculos se demuestran en la Tabla 5.

Tabla 5. Presupuesto de la investigación

CONCEPTO DE RUBROS DE GASTOS	VALOR ($)
1. Elaboración del Proyecto	200.00
2. Insumos de Oficina	100.00
3. Copias	150.00
4. Alimentación	100.00
5. Gastos Administrativos	150.00
6. Transporte	400.00
7. Subtotal	1000.00
8. Imprevistos (10%)	100.00
Total	**1200.00**

2. FINANCIAMIENTO

La presente investigación, se financiará con recursos propios del investigador.

j. BIBLIOGRAFÍA DEL PROYECTO:

Acosta. (2003). Breve historia económica del Ecuador, Quito: segunda edición L787

Banco Interamericano de Desarrollo (BID). Migración del campo a la ciudad.

Banco Mundial

Bonilla (2010). Ecuador, migración del campo a la ciudad, Quito

Cisneros. (2001). Desarrollo del sector rural, Argentina, tercera edición.

Ecuador. (2010). Instituto Nacional de Estadísticas y Censos (INEC)

Ecuador, (2008), Constituyente, E. A. Constitución de la república del Ecuador.

Franco, Antoni (2014), "Las Políticas Públicas", en Caminal, Miquel (ed.) (1999)" Manual de Ciencia Política", 2ª ed., Tecnos, Madrid. Pp.460-482

Fondo de Naciones Unidas para la Población (2012)

Gálvez. (2005). Tipos de migración. N8484

Gómez (1999). Efectos y consecuencias de la emigración, colección de estudios CIEPLAN no. 15, Chile, estudio no. 98

Gonzales (1980). Desarrollo económico – social del agro, Corporación editora nacional, segunda edición.

Gómez Orea. (2007). Ordenamiento territorial: Economía y desarrollo, cuarta edición, mundi presa libros.

Jiménez. (1980). Sector rural y urbano, Instituto Cubano del Libro, p.78

Montaño. (1998). Migraciones en el mundo. *(*México, DF), 22(60), 211-239.Segunda edición.

Naciones Unidas (2017)

Ordoñez. (2005). Movilidad humana en América Latina, Quito: Centro de Educación Popular

OIM (2012). Gestión Fronteriza Integral en la Subregión Andina. Módulo de capacitación para una gestión fronteriza integral que garantice los derechos humanos de las personas en movilidad y combata la trata de personas y el tráfico ilícito de migrantes. Organización Internacional para las Migraciones y Comisión Andina de Juristas. Primera edición, Lima Ortiz. (2010). Bolivia

Plan de Desarrollo y Ordenamiento Territorial del Cantón Loja (2015).

Quezada. (2011). Los desplazamientos de grupos humanos alrededor del mundo, Bogotá, segunda edición.

Ecuador, Ministerio Coordinador de desarrollo social, Sistema Integrado de Indicadores Sociales del Ecuador (SIISE).

k. Anexos del proyecto:

ENCUESTA DEL PROYECTO

UNIVERSIDAD NACIONAL DE LOJA

La presente encuesta tiene como finalidad recolectar información de las principales razones por las cuales los habitantes de las 13 parroquias rurales del cantón Loja deciden migrar del campo a la ciudad. Por tal razón solicitamos de su colaboración para responder cada una de las preguntas planteadas.

PREGUNTAS GENERALES

Parroquia:	Sexo: M ◯ F ◯	Edad……	Ocupación ……..	MIGRANTE

1. ¿Cuál es la razón por la cual dejo el campo para instalarse en la ciudad?

a) Deficiente infraestructura de servicios básicos ( )
b) Insuficientes unidades educativas ( )
c) Escasas fuentes de trabajo ( )
d) Escaso apoyo a las actividades agropecuarias ( )
e) Insuficientes ingresos ( )
f) Inseguridad ( )
Otro ¿Cuál? _____

2. A qué edad migro del campo a la ciudad.

3. 0 – 10 ( )
4. 11 – 20 ( )
5. 21 - 30 ( )
6. 31 – 40 ( )
7. 41 – 50 ( )

Otro ¿Cuál? _____

3. ¿Qué actividad realizaba(n) antes de migrar?

a) Agricultura ( )
b) Ganadería ( )
c) Comercio ( )
Otra ¿Cuál? _____

4. Cuenta con un trabajo estable en la ciudad a la que decidió migrar.

a) Si ( )
b) No ( )

5. Ingresos que percibe mensualmente.

a) De 50-150 ( )
b) De 151-250 ( )
c) De 251- 350 ( )
d) De 351 a más ( )

Gracias por su colaboración

6. ¿Cuál es la actividad que desarrolla en la ciudad donde habita?

a) Agricultura ( )
b) Servicio doméstico ( )
c) Industria metálica ( )
d) Servicio público ( )
e) Limpieza ( )
f) Construcción ( )
g) Estudiante ( )
Otro ¿Cuál? _____

7. ¿Cuál cree usted que son las principales dificultades que tienen los migrantes al laborar en una ciudad?

a) Insuficiente conocimiento en la actividad asignada ( )
b) Explotación laboral ( )
c) Excesivos requisitos para ingresar a laborar ( )
d) Limitada experiencia ( )
e) Discriminación ( )
Otra ¿Cuál? _____

8. Cree usted que ha mejorado su calidad de vida

a) Si ( )
No ( )

9. De qué manera ha mejorado o empeorado su calidad de vida.

Explique:
_____

10. Volvería a su lugar de origen para contribuir con el desarrollo de su parroquia.

Explique:
_____

11. ¿Qué recomendaría para reducir los niveles de migración en su parroquia?

Explique:
_____

UNIVERSIDAD NACIONAL DE LOJA

La presente encuesta tiene como finalidad recolectar información de las principales razones por las cuales los habitantes de las parroquias rurales del cantón Loja deciden migrar del campo a la ciudad. Por tal razón solicitamos de su colaboración para responder cada una de las preguntas planteadas.

PREGUNTAS GENERALES

Parroquia:	Sexo: M ◯ F ◯	Edad……	Ocupación ……..	HABITANTE

1. ¿En su familia cuenta con personas que decidieron migrar del campo a la ciudad?

a) Hijos ( )
b) Esposo ( )
c) Hermanos. ( )
d) Cuñado ( )
Otro ¿Cuál? _____

2. Considera que en su parroquia se vulneran sus derechos y por esa razón se vería motivado a migrar.

a) Educativos ( )
b) Salud ( )
c) Vivienda ( )
d) Trabajo Digno ( )
Otro ¿Cuál? _____

3. ¿Cómo ha afectado la migración a las actividades agrícolas en los últimos 15 años?

a) Abandono de tierras ( )
b) Escasez de mano de obra ( )
c) Baja productividad ( )
d) Mediería ( )
e) Tierras arrendadas ( )
f) Bajos precios de productos ( )
Otro ¿Cuál? _____

6. Cuál es su principal fuente de ingresos.

Explique:
_____

7. Cuenta con un trabajo estable.

a. Si ( )
b. No ( )

Gracias por su colaboración

6. Cuenta con vías en buen estado para el acceso a su parroquia.

a) Si ( )
b) No ( )

7. Cuenta con ingresos suficientes para trabajar el campo.

a) Si ( )
b) No ( )

8. Ha recibido asesoría técnica para cultivar sus tierras.

a) Si ( )
b) No ( )

9. Considera que los gobiernos de turno han contribuido con el desarrollo de su parroquia.

Explique:
_____

10. ¿Como calificaría el trabajo desempeñado por los líderes o grupos políticos de su parroquia?

Explique:
_____

8. ¿Qué recomendaría para reducir los niveles de migración en su parroquia?

Explique:
_____

ESQUEMA DE CONTENIDOS

CERTIFICACIÓN ..... **¡Error! Marcador no definido.**
AUTORÍA ..... **¡Error! Marcador no definido.**
CARTA DE AUTORIZACIÓN DEL AUTOR PARA LA CONSULTA, REPRODUCCIÓN PARCIAL O TOTAL Y PUBLICACIÓN ELECTRÓNICA DEL TEXTO COMPLETO iii
AGRADECIMIENTO v
DEDICATORIA vi
ESQUEMA DE CONTENIDOS vii
b. RESUMEN 2
ABSTRACT 3
c. INTRODUCCIÓN 4
d. REVISIÓN DE LITERATURA 8
1. ANTECEDENTES 8
2. FUNDAMENTACIÓN TEÓRICA 10
2.1. CANTÓN DE LOJA 10
2.2 MOVILIDAD HUMANA 12
2.2.1 Definición 12
2.2.2 Factores de la movilidad humana 13
2.3 SECTOR RURAL 14
2.3.1 Definición 14
2.4 SECTOR URBANO 15
2.4.1 Definición 15
2.5. DESARROLLO SOCIAL 16
2.6. DESARROLLO ECONÓMICO 17
2.7. POLÍTICA PUBLICA 18
2.7.1. Componentes de la política pública 19
2.7.2. Características de la política publica 21
3. FUNDAMENTACIÓN LEGAL 21
e. MATERIALES Y MÉTODOS 23
f. RESULTADOS 31
g. DISCUSIÓN 55
h. CONCLUSIONES 62
i. RECOMENDACIONES 64
j. BIBLIOGRAFÍA 66