# UNIVERSIDAD NACIONAL DE LOJA

## ÁREA JURÍDICA, SOCIAL Y ADMINISTRATIVA

## CARRERA DE CONTABILIDAD Y AUDITORÍA

# "ANÁLISIS E INTERPRETACIÓN DE LOS ESTADOS FINANCIEROS DEL CONCEJO CANTONAL DE LA NIÑEZ Y ADOLESCENCIA DEL CANTÓN GONZANAMÁ DEL PERÍODO 2007-2008-2009".

Tesis previa a optar el Grado, de Licenciadas en Contabilidad y Auditoría Contador Público - Auditor.


AUTORAS:

*Ana Alicia Macas Tusa*

*Mónica Del Cisne Ludeña Espinoza*

DIRECTORA:

*Dra. Nora Cecilia Díaz Salinas*


LOJA - ECUADOR

2011

Dra. Nora Cecilia Díaz Salinas, Docente de la Carrera de Contabilidad y Auditoría del Área Jurídica, Social y Administrativa de la Universidad Nacional de Loja, y Directora de Tesis.

**CERTIFICA:**

Que el trabajo de investigación "ANÁLISIS E INTERPRETACIÓN DE LOS ESTADOS FINANCIEROS DEL CONCEJO CANTONAL DE LA NIÑEZ Y ADOLESCENCIA DEL CANTÓN GONZANAMÁ DEL PERÍODO 2006-2007-2008", de las egresadas Srta. Ana Alicia Macas Tusa, Srta. Mónica Del Cisne Ludeña Espinoza, previo a optar el Grado de Licenciadas en Contabilidad y Auditoría – Contador Público Auditor, ha sido realizado bajo mi dirección, por lo que autorizo su presentación ante el respectivo Tribunal de Grado.

Loja, marzo de 2011

Dra. Nora Cecilia Díaz Salinas
**DIRECTORA DE TESIS**

# AUTORÍA

Los conceptos, opiniones, análisis, procedimientos, conclusiones y recomendaciones vertidas en el presente trabajo de investigación, son de exclusiva responsabilidad de las autoras.

Ana Alicia Macas Tusa  Mónica del Cisne Ludeña Espinoza

# DEDICATORIA

*El presente trabajo investigativo lo dedicado de manera especial a Dios, a mis padres que con mucho sacrificio y esfuerzo hicieron posible la realización de esta nueva etapa de mi vida profesional; así mismo a mis hermanas por su apoyo incondicional, y a todas las personas que de una u otra manera contribuyeron para la culmina*

***MÓNICA DEL CISNE***

*El presente trabajo lo dedico primeramente a Dios, por haberme guiado el transcurso de mi carrera, y de manera muy especial a mis queridos padres Isaías y Esperanza, a mis hermanas Diana, Noemí, Patricia, jhon y Ximena que me brindaron su apoyo incondicionalmente para la culminación de la misma.*

***ANA ALICIA***

# AGRADECIMIENTO

Damos el más espontáneo agradecimiento a la Universidad Nacional de Loja Área Jurídica, Social y Administrativa, Carrera de Contabilidad y Auditoría, a sus Autoridades y Docentes, quienes han contribuido en nuestra formación profesional y alcanzar el sitial en que nos encontramos. De manera especial a la Dra. Nora Díaz Salinas, por su desinteresado apoyo y colaboración en la Dirección del presente trabajo; así como también a todos nuestros docentes que día a día fortalecieron nuestros conocimientos.

Agradecemos de manera especial al Concejo de la Niñez y Adolescencia del Cantón Gonzanamá a sus autoridades que nos brindaron la información y a todos quienes de una u otra manera permitieron que la investigación llegue a su culminación.

**LAS AUTORAS**

# TÍTULO

1. **“ANÁLISIS E INTERPRETACIÓN DE LOS ESTADOS FINANCIEROS DEL CONCEJO CANTONAL DE LA NIÑEZ Y ADOLESCENCIA DEL CANTÓN GONZANAMÁ DEL PERÍODO 2007-2008-2009”.**

# RESUMEN

## 2. RESUMEN

El trabajo de investigación tiene como título “Análisis e Interpretación a los Estados Financieros del Concejo de la Niñez y Adolescencia, del Cantón Gonzanamá del periodo 2007, 2008, 2009” el cual se fundamentó en base a los objetivos planteados, como es el realizar un Análisis e Interpretación a los Estados Financieros de la Institución el cual permito evaluar la realidad de la situación económica financiera de la entidad complementado con la aplicación de procedimientos y técnicas de análisis vertical análisis horizontal e indicadores aplicables a entidades del sector público, los cuales facilitaron enfocar si existen cambios en las actividades de la Entidad para los años objeto de estudio permitiendo contar con información acertada.

Esto se logro mediante la aplicación de la metodología utilizada la misma que proporcionó información mediante la recopilación de conceptos definiciones, clasificación importancia del Análisis Financiero conjuntamente con las técnicas de la observación y la entrevista, lo cual facilito obtener datos de los hechos administrativos y financieros del Consejo, demostrando en la parte practica la estructura financiera de la institución relacionados con el tema objeto de estudio facilitando el inicio y desarrollo de la investigación la misma que partió con el análisis de sus actividades las cuales se examinaron y evaluaron para llegar a emplear en función a los resultado, el Análisis Vertical y Análisis Horizontal e Indicadores Financieros, enfocados con el movimiento de la institución lo cual permitió determinar sus falencias.

Luego de alcanzados los objetivos propuestos mediante la recopilación de toda la información arrojada la cual fue evaluada y analizada

mediante la aplicación del Análisis Vertical, Análisis Horizontal e Indicadores aplicables a entidades del sector público, lo cual permitió medir e interpretar la solvencia, y el cumplimiento de programas los cuales reflejan los resultados por medio de cuadros y gráficos que permiten interpretar de una manera clara los resultados del análisis financiero aplicado al Concejo de la Niñez y Adolescencia del Cantón Gonzanamá en los periodos 2007-2008-2009 por medio del Estado de Resultados y de Situación Financiera en los periodos establecidos y con el Informe Financiero se mejore la gestión en sus diferentes fases y de acuerdo a los intereses de la institución así mismo se recomienda a las Autoridades se aplique un Análisis en cada periodo contable que les permita contar con un Informe que contenga resultados para una toma de decisiones enfocadas en la buena marcha del Concejo de ser necesarias.

**ABSTRACT**

The research is entitled "Analysis and Interpretation of Financial Statements of the Council of Childhood and Adolescence, the period of Canton Gonzanamá 2007, 2008, 2009" which was based on the basis of objectives, such as performing a Analysis and Interpretation of Financial Statements of the Institution which to assess the reality of economic and financial situation of the entity complemented by the application of procedures and techniques of horizontal analysis vertical analysis and indicators for public sector entities, which facilitated focus possible changes in the activities of the entity for the years under study, permitting to have accurate information.

This was accomplished by applying the methodology the same as that provided information through the collection of concepts, definitions, classification, importance of financial analysis techniques in conjunction with observation and interview, which facilitated obtaining data from the administrative and financial events Council, demonstrating in practice the financial structure of the institution related to the subject under study by providing the initiation and development of the same investigation that started with the analysis of their activities which were reviewed and evaluated to get used with different the result, and Vertical Analysis Horizontal Analysis & Financial Ratios, focusing with the movement of the institution which allowed to determine its shortcomings.

After reaching the goals set by collecting all the information thrown which was evaluated and analyzed by applying the analysis Vertical, Horizontal Analysis and Indicators applicable to public sector entities, which allowed

us to measure and interpret the solvency, and compliance programs which reflect the results using tables and graphs that allow a clear interpretation of the results of financial analysis applied to the Council for Children and Adolescents of Canton in the period 2007-2008-2009 Gonzanamá through the Income Statement Financial Position and in the periods set and the Financial Report be better managed at different stages and according to the interests of the institution and it is recommended to apply an analysis Authorities in each accounting period to enable them to have a report containing results for decision-making focused on the proper conduct of Council to be necessary.

# INTRODUCCIÓN

## 3. INTRODUCTION

El Análisis financiero se ha ido convirtiendo, con el transcurso del tiempo, en un tema cada vez más importante. Se puede ver en todos los medios de comunicación historias de cómo crecen y decrecen grandes empresas, bancos, organismos del Estado, etc., por la falta de aplicación de esta técnica; lo cual constituye la parte fundamental en la Administración Financiera de las instituciones públicas ya que mediante la aplicación de técnicas y procedimientos que se utilizan es posible conocer el grado de eficiencia en la administración y gestión realizada por quienes dirigen las instituciones del Estado ecuatoriano, para la toma adecuada y oportuna de decisiones.

La investigación realizada en el Concejo Cantonal de la Niñez y Adolescencia del Cantón Gonzanamá, y que se relaciona con el Análisis a los Estados Financieros de los años 2007-2008-2009, tiene como finalidad dar un aporte a sus autoridades, los resultados permitirán conocer el movimiento de los recursos financieros de la institución en el cumplimiento de metas y objetivos y el Informe Financiero contribuirá a mejorar la toma de decisiones.

El trabajo de investigación es presentado de acuerdo el Reglamento del Régimen Académico de la Universidad Nacional de Loja, que se detalla a continuación: *Título,* de la tesis desarrollada; *Resumen*, este aspecto se basa en una redacción en función de los objetivo, la metodología utilizada y los resultados obtenidos del trabajo; *Introducción*, en este punto se destaca la importancia y el aporte del tema, así como también la estructura de la presente investigación; *Revisión de Literatura*, es la

conceptualización de referentes teóricos en relación con el tema de investigación; donde se enfoca el Análisis Vertical, Análisis Horizontal, Indicadores Financieros e Informe de Análisis Financiero; *Materiales y Métodos*, describe materiales, métodos, técnicas y procedimientos que fueron utilizados en el proceso investigativo. Seguidamente, se exponen los *Resultados* el cual consta del contexto institucional y la práctica de análisis financiero, resumiendo en el Informe de Análisis Financiero. Luego se realiza la *Discusión*, consiste en fundamentar los resultados de la investigación, dándoles pertinencia, explicación teórica y comparándolos con los que se obtuvo, con esto se busca tener una mejor visión, para evaluar el desempeño de la empresa, bajo las condiciones reales de la economía.

A continuación se establecen las *Conclusiones y Recomendaciones* aportadas hacia la institución, las cuales sirvan de ayuda para la acertada toma de decisiones. Finalmente se incluye la *Bibliografía* referencias que se citan en el desarrollo de la tesis y se coloca en forma ilustrativa los Estados Financieros emitidos por la entidad (*Anexos*).

# REVISIÓN DE LITERATURA

## 4. REVISION DE LITERATURA

## SECTOR PÚBLICO

### Concepto

"El sector publico es el conjunto de entidades u organismos técnicos con autonomía administrativa, económica y financiera y personería jurídica mediante las cuales el Estado cumple, la política expresada en las leyes fundamentales del País, está conformado por organismos públicos autónomos, instituciones, empresas y personas que realizan actividades económicas en nombre del Estado y que se encuentran representadas por el mismo, es decir, que abarca todas aquellas actividades que el Estado controla.

### Importancia

Su propósito es facilitar la prestación de determinados servicios públicos, el ejercicio de actividades económicas con el fin de satisfacer necesidades colectivas. Es de gran importancia puesto que mediante las organizaciones que lo conforman se atiende las necesidades públicas tanto en el pago de bienes como de servicios de las cuales se pueden recalcar; la educación, obras públicas, salubridad entre otros permitiendo el adelanto de un país"[1].

[1]PEREZ CARBALLO Y VELA S. *Gestión financiera de la empresa pública*. Ed. Alianza, Lima – Perú, 2004, pág. 13-14.

## Entidades del Régimen Seccional Autónomo

### Concepto

Los gobiernos seccionales autónomos se encuentran ejercidos por los consejos provinciales, los concejos municipales, las juntas parroquiales y los organismos que determine la ley para la administración de las jurisdicciones territoriales indígenas y afro ecuatorianas". Estas gozarán de autonomía política, administrativa y financiera, y se regirán por los principios de solidaridad, subsidiariedad, equidad, integración y participación ciudadana.

### Objetivo

El objetivo primordial de las entidades autónomas es impulsar el desarrollo social, cultural y material, colaborando así con el Estado para la realización armónica de los fines nacionales, destinando de una manera correcta los recursos asignados, atendiendo las necesidades de cada provincia, canton y parroquias rurales de su respectiva jurisdicción.

### Concejos Provinciales

“El Consejo Provincial es una institución de derecho público, que goza de autonomía y representa a la provincia, tiene personería jurídica, con capacidad para realizar los actos que fueren necesarios para el

cumplimiento de sus fines, en la forma y condiciones que determinan la Constitución y las leyes.

Su misión primordial es impulsar el desarrollo social, cultural y material de la provincia, con especial atención al sector rural, y colaborar con el Estado y las municipalidades en la respectiva circunscripción, para la realización armónica de los fines nacionales.

**Municipios**

El municipio es la sociedad política autónoma subordinada al orden jurídico constitucional del Estado, cuya finalidad es el bien común local y, dentro de éste y en forma primordial, la atención de las necesidades de la ciudad, del área metropolitana y de las parroquias rurales de la respectiva jurisdicción.

Cada municipio constituye una persona jurídica de derecho público, con patrimonio propio y con capacidad para realizar los actos jurídicos que fueren necesarios para el cumplimiento de sus fines, en la forma y condiciones que determinan la Constitución y la ley.

**Juntas Parroquiales**

Las Juntas Parroquiales son órganos creados para promover la descentralización administrativa de la gestión en las municipalidades, la

participación ciudadana en el gobierno local, la mejor prestación de los servicios públicos, exponentes de los intereses de los vecinos de la respectiva parroquia, estas se encuentran integradas por cinco (5) miembros principales con sus respectivos suplentes, elegidos por votación directa, universal y secreta, entre los residentes en el ámbito de cada parroquia, de conformidad con el sistema electoral que el efecto establezca la legislación aplicable"[2].

## Consejo Nacional de la Niñez y Adolescencia

### Concepto

Es el organismo creado para beneficios sociales satisfaciendo necesidades colectivas, sin fines de lucro, encargado de definir, vigilar y exigir el fiel cumplimiento de las políticas, reglamentos, leyes y derechos públicos de protección integral para el ejercicio pleno de los derechos de los niños, niñas y adolescentes en el Ecuador. Como ente rector debe garantizar el ejercicio pleno de derechos a los niños, niñas y adolescentes del Ecuador.

### Misión

Definir, vigilar y exigir el cumplimiento de las políticas públicas de protección integral para el ejercicio pleno de los derechos de los niños, niñas y adolescentes en el Ecuador.

[2] CONSTITUCION POLITICA DEL ECUADOR 2008 Ecuador, Vigente, Art. 33, 34, 35.

## Visión

Garantizar el ejercicio pleno de derechos a los niños, niñas y adolescentes del Ecuador.

## Rol del Concejo Cantonal de la Niñez y Adolescencia (CCNA)

- Organizar y vigilar la acción del Estado y la sociedad civil en la ejecución de las políticas públicas.

- Articular políticas públicas locales para garantizar derechos y Exigir y vigilar la transformación del Estado y su institucionalidad para asegurar el cumplimiento de sus responsabilidades jurídicas claramente definidas.

- Exigir y vigilar los recursos fiscales necesarios para garantizar el cumplimiento universal de los derechos y Construir y fortalecer mecanismos de exigibilidad de derechos y Asegurar la participación ciudadana.

## Áreas de Actuación

- Coordinar y vigilar la aplicación del Plan Nacional Decenal de Protección Integral a la Niñez y Adolescencia en el marco del Acuerdo Nacional.

- Impulsar la construcción del SNDPINA como expresión de la corresponsabilidad del Estado, la Sociedad y la Familia.

- Promover el incremento de la inversión pública para la ejecución del Plan y el Acuerdo Nacional.

- Promover la coherencia del marco legal vigente con el Código de la Niñez y Adolescencia.

- Impulsar la participación social, la vigilancia y exigibilidad de los derechos de los niños, niñas y adolescentes.

- Impulsar la construcción de una cultura encaminada a asumir a los niños, niñas y adolescentes como sujetos de derechos.

**Conformación del Concejo Nacional de la Niñez y Adolescencia (CNNA)**

**Naturaleza Jurídica**

El Consejo Nacional de la Niñez y Adolescencia es un organismo colegiado de nivel nacional, integrado paritariamente por representantes del Estado y de la Sociedad Civil, encargado de velar por el cumplimiento

de los derechos establecidos en esta Ley. Goza de personería jurídica de derecho público y autonomía orgánica, funcional y presupuestaria.

Está representado legalmente por su Presidenta, que es la Ministra de Inclusión Económica y Social o su delegado permanente.

Contará, con un Vicepresidente, que será elegido de entre los cuatro representantes de la sociedad civil, quien subrogará al Presidente en caso de ausencia de éste.

Sus decisiones son de carácter obligatorio para todas las instancias componentes del Sistema Nacional Descentralizado de Protección Integral de la Niñez y Adolescencia.

**Miembros del Concejo Nacional de la Niñez y Adolescencia (CNNA)**

El Consejo Nacional de la Niñez y Adolescencia está integrado por:

- Ministra de Inclusión Económica y Social o su delegado permanente.
- Ministro de Educación o su delegado permanente;
- Ministro de Salud o su delegado permanente.

- Ministro de Relaciones Laborales.

- Presidente de Asociación de Municipalidades del Ecuador - AME o su delegado permanente.

- Secretaria Ejecutiva Nacional del CNNA

- Cuatro Representantes de Organizaciones No gubernamentales y Comunitarias.

**Funciones del Concejo Nacional de la Niñez y Adolescencia (CNNA)**

a) Definir y evaluar el cumplimiento de la Política Nacional de Protección Integral a la Niñez y Adolescencia, asegurar la correspondencia de las políticas sectoriales y seccionales con la política nacional de protección integral y exigir de los organismos responsables su cumplimiento.

b) Aprobar el Plan Nacional Decenal de Protección Integral;

c) Formular las directrices generales, a nivel nacional, para la organización del Sistema Nacional Descentralizado de Protección Integral y coordinar su aplicación con los Concejos Cantonales.

d) Promover la creación y fortalecimiento orgánico funcional de los Concejos Cantonales de la Niñez y Adolescencia y de las Juntas Cantonales de Protección de Derechos.

e) Vigilar el cumplimiento de los objetivos del sistema en todos sus componentes, a través de sus distintos organismos. Conocer, evaluar, difundir y promover, consultas sobre los planes sectoriales, gubernamentales que tengan relación con los derechos de los niños, niñas y adolescentes.

f) Definir la política nacional de adopciones y vigilar su cumplimiento.

g) Establecer los Comités de Asignación Familiar, determinar la jurisdicción de cada uno y designar a los miembros que le corresponde de conformidad con lo dispuesto en el Código de la Niñez y Adolescencia.

h) Designar las Autoridades Centrales para la aplicación de instrumentos jurídicos internacionales y determinar el organismo técnico responsable de realizar el seguimiento y control del cumplimiento de los compromisos, asumidos por el Estado ecuatoriano en dichos instrumentos y de elaborar los informes correspondientes.

i) Proponer a los representantes del Estado ecuatoriano ante organismos internacionales del área de niñez y adolescencia, considerando candidatos que por su experiencia garanticen una representación adecuada.

j) Promover la suscripción de convenios, tratados y otros instrumentos internacionales que tengan relación con los niños, niñas y adolescentes en el ámbito nacional, apoyar las iniciativas que en este ámbito se promuevan desde los Concejos Cantonales.

k) Denunciar ante los órganos competentes las acciones u omisiones de servicios públicos y privados que amenacen o violen los derechos de los niños, niñas y adolescentes. Difundir los derechos, garantías, deberes y responsabilidades de la niñez y adolescencia.

l) Crear y desarrollar mecanismos de coordinación y colaboración con los organismos internacionales, públicos o privados, que se relacionen con los derechos de la niñez y adolescencia.

m) Conocer, analizar y evaluar informes sobre la situación de los derechos de la niñez y la adolescencia a niveles nacional e internacional.

n) Vigilar que todos los actos ejecutivos, judiciales, legislativos y administrativos respeten y garanticen los derechos de niños, niñas y adolescentes.

o) Vigilar que las asignaciones presupuestarias estatales y de otras fuentes permitan la ejecución de las políticas fijadas por el Consejo Nacional, y formular recomendaciones al respecto; administrar el Fondo Nacional para la Protección de la Niñez y Adolescencia y

transferir oportunamente los recursos que corresponden a los Fondos Cantonales de Protección.

p) Aprobar de conformidad con lo dispuesto en la Ley Orgánica de Responsabilidad, Estabilización y Transparencia Fiscal su presupuesto anual y gestionar los recursos económicos y humanos necesarios para el cumplimiento de sus funciones.

q) Establecer un sistema de control de calidad y valores en los mensajes y programas de los medios en función del mejor interés del niño, niñas o adolescente y Dictar sus reglamentos internos.

r) Las demás que se señalan en el Código de la Niñez y Adolescencia y más leyes.

## ESTADOS FINANCIEROS

### Concepto

Los Estados Financieros son reportes que reflejan la situación económica financiera de una empresa proporcionando a esta una información útil que les permita operar con eficiencia, para ser sometidos a lectura y al análisis con la finalidad de lograr la correcta interpretación de cada uno de sus componentes.

**Importancia**

Los estados financieros son de gran importancia puesto que mediante estos conocemos la real situación económica de una empresa permitiendo a las máximas autoridades su correcta utilización en la toma de decisiones.

**Objetivos**

Los objetivos básicos de los Estados Financieros son:

- Evaluar la gestión gerencial, la solvencia, liquidez de una empresa y su capacidad de generar fondos.
- Proporcionar información útil para tomar decisiones de inversión y crédito.

- Conocer el principio y las características de los recursos, para estimar la capacidad financiera de crecimiento.

**Características de la Información financiera**

La información suministrada de los estados financieros se caracteriza por:

- “Comprensibilidad.- por ser fácilmente comprensibles por los usuarios.

- Relevancia.- realizan autoridad sobre las decisiones de los usuarios.

- Fiabilidad.- la información ha de estar libre de juicios para ser la imagen de los hechos que se desea presentar.

- Representación fiel.- los estados financieros deben reflejar la presentación razonable de la situación financiera, gestión económica de la empresa, de acuerdo con las normas contables.

- Comparabilidad.- la información receptada de una empresa debe ser comparada con otras en un tiempo requerido, teniendo de esta manera al usuario informado de las políticas contables aplicadas, así también como de de los cambios realizados y la razón del cambio"[3].

**Aspectos Básicos para la Presentación y Elaboración**

**Periodo de Presentación**

Los estados financieros deben ser presentados por lo menos anualmente, en base a sistemas, procedimientos y métodos contables, permitiendo de esta manera que se logre demostrar en forma razonable toda la información, facilitando su interpretación correcta de los resultados de las

[3] www.monografias.com. *Estados Financieros Analizados.* [en línea], Disponible en: http://www.monografias.com/trabajos14/nuevmicro/nuevmicro.shtml

operaciones, la situación financiera y los cambios aplicados en los mismos.

**Presentación de Estados Financieros de acuerdo a las NEC 1**

"Los Estados Financieros son una representación financiera estructurada de la posición financiera y las transacciones realizadas por una empresa.

El objetivo de los Estados financieros de propósito general es proveer información sobre la posición financiera, resultados de operaciones y flujos de efectivo de una empresa que será de utilidad para un amplio rango de usuarios en la toma de decisiones económicas. Los estados financieros también presentan los resultados de la administración de los recursos confiados a la gerencia.

Para cumplir con este objetivo, los estados financieros proveen información relacionada a la empresa sobre activos, pasivos, patrimonio, ingresos y gastos, incluyendo ganancias y pérdidas; y, flujos de efectivo.

Esta información junta con otra información en las notas a los estados financieros, ayuda a los usuarios a pronosticar flujos de efectivo futuros de la empresa y en particular la oportunidad y certeza de la generación de efectivo y equivalencias de efectivo"[4].

[4] INSTITUTO DE INVESTIGACIONES CONTABLES DEL ECUADOR, ÓRGANO TÉCNICO DE LA FEDERACIÓN NACIONAL DE CONTADORES*, 2000. Normas Ecuatorianas de Contabilidad NEA Nro. 01: Presentación de Estados Financieros*, Ecuador, Edi-Ábaco, pág. 8

**Responsabilidad de la Presentación**

Los responsables de la elaboración y presentación de los estados financieros corresponden a la empresa, recae en el órgano de administración. En algunas empresas la responsabilidad tiene carácter conjunto entre varios órganos de gobierno y supervisión.

**Contenido**

Para la presentación de los estados financieros estos deben contener lo siguiente:

- El nombre de la empresa
- Si los estados financieros cubren empresas individuales o en grupo
- Fecha del balance general o el período contable
- La moneda que reporta
- El nivel de precisión (cifras)

**Usuarios y sus Necesidades de Información**

La información de los Estados Financieros, será necesaria para:

“Usuarios internos.- Se encuentran vinculados directamente con la empresa, los usuarios internos son:

- Inversionistas.- Requieren información que les ayude a decidir si deben comprar, retener o vender sus inversiones.

- Empleados.- Se encuentran interesados en la información que les ayude a conocer si la empresa, es capaz de pagar adecuadamente remuneraciones beneficios y otros.

- La Gerencia.- La información financiera ayuda a la gerencia en el desarrollo de su planeación, toma de decisiones y el control de responsabilidades"[5].

Usuarios externos.- Son aquellos que tienen relación con la empresa pero no pertenecen formalmente a la misma, son los siguientes:

- Prestamistas.- Su interés es conocer si sus préstamos e intereses, serán pagados en la fecha establecida.

- Proveedores.- Estos se interesan en la información con el fin de conocer la capacidad de pago de la empresa.

- Clientes.- Su interés radica en la continuidad de la empresa, en especial cuando se tiene una relación a largo plazo.

[5] ESPEJO JARAMILLO, Lupe Contabilidad General 1 Editorial de la Universidad Técnica Particular de Loja Loja-Ecuador 2007 Pág.21, 22, 402, 403, 404,406.

- Público.- Mediante la información conocen por medio de las directrices la mejora y prosperidad de una empresa.

**Clasificación de los Estados Financieros**

**Estado de Situación Financiera**

Denominado también Balance General se elabora al finalizar el periodo contable con el fin de determinar la Situación Financiera de la Empresa.

"El Estado de Situación Financiera será preparado con los saldos de las cuentas a los niveles 1 y 2, según la apertura constante en el Catálogo General de Cuentas; si hubiere más de una opción de agrupamiento para una misma cuenta, respecto al corto y largo plazo, su saldo se desglosará en aquellas que correspondan a su naturaleza y característica"[6].

**Importancia**

Su función más importante es proporcionar información sobre las condiciones financieras de una empresa en un momento determinado, también debe reflejar todos los hechos relacionados con la naturaleza y el monto de sus activos, pasivos y capital neto. El balance general o estado de situación financiera es de gran importancia, puesto que nos muestra el

[6] MINISTERIO DE ECONOMÍA Y FINANZAS. *Normas Técnicas de Contabilidad Gubernamental*, Ecuador, pág. 44.

importe total de los bienes y derechos con que cuenta una entidad, así como el importe total de las deudas y obligaciones que tiene el negocio con terceros y con los socios o accionistas a una fecha determinada. Además los datos reflejados en este informe nos ayudan como valores iníciales para el próximo periodo contable. Además es de gran importancia ya que permite la toma de decisiones a corto plazo respecto al financiamiento y asignación del efectivo de la entidad.

**Estado de Resultados o de Pérdidas y Ganancias**

Denominado también Estado de Situación Económica, Estado de rentas y Gastos, Estado de Operaciones, Etc. se elabora al finalizar el periodo contable con el objeto de determinar la situación económica de la Empresa. “El Estado de Resultados será preparado con los saldos de las cuentas de Ingresos y Gastos de Gestión, a los niveles 1 ó 2, según constan en el Catálogo General de Cuentas, determinando como resultados parciales los correspondientes a Explotación, Operación, Transferencias, Financieros y Otros Ingresos y Gastos, antes de obtener el resultado del ejercicio”[7].

**Importancia**

El estado de resultados muestra los efectos de las operaciones de una empresa y su resultado final, ya sea de ganancia o de pérdida. Muestra también un resumen de los hechos significativos que originaron un

[7] MINISTERIO DE ECONOMÍA Y FINANZAS. *Normas Técnicas de Contabilidad Gubernamental*, Ecuador, pág. 46.

aumento o disminución en el patrimonio de la entidad durante un periodo determinado. El estado de resultados es dinámico, ya que expresa en forma acumulativa las cifras de ingresos y gastos resultantes en un periodo determinado.

**Estado de Flujo de Efectivo**

El estado de flujos de efectivo es el estado financiero básico que muestra el efectivo generado y utilizado en las actividades de operación, inversión y financiación. Un Estado de Flujos de Efectivo es de tipo financiero y muestra entradas, salidas y cambio neto en el efectivo de las diferentes actividades de una empresa durante un período contable, en una forma que concilie los saldos de efectivo inicial y final.

El Estado de Flujo del Efectivo se obtendrá aplicando el método directo, a partir de obtener las fuentes y usos de fondos de los flujos de créditos de las Cuentas por Cobrar y de los flujos de débitos de las Cuentas por Pagar, respectivamente, y calculando separadamente el Superávit o Déficit Corriente y de Capital; de la sumatoria de los conceptos antes indicados se obtendrá el Superávit o Déficit Total.

La Aplicación del Superávit o el Financiamiento del Déficit, según corresponda al resultado obtenido en el inciso anterior, se determinará sumando al Superávit o Déficit de Financiamiento, el resultado neto de las variaciones en los flujos acreedores de las cuentas 113 y deudores de las cuentas 213 que no tienen asociación a grupos presupuestarios, y las variaciones no presupuestarias registradas en las cuentas de

Disponibilidades, Anticipos de Fondos, Depósitos y Fondos de Terceros y Disminución de Disponibilidades.

**Importancia**

Es de gran importancia ya que nos permite evaluar la liquidez de una entidad, así como también el destino del efectivo y las posibilidades del incumplimiento de los compromisos asumidos. Además para tomar decisiones económicas, los usuarios deben evaluar la capacidad que la empresa tiene para generar efectivo y equivalentes al efectivo, así como las fechas en que se producen y el grado de certidumbre relativa de su aparición; es de esta manera que el Estado de Flujo de Efectivo ayuda a la empresa.

El Estado de Flujo de Efectivo ayuda en la planeación y en la generación de presupuestos, sin dejar a un lado la medición que se puede hacer para cumplir los compromisos adquiridos. Muchas veces, muy buenas instituciones se van a la ruina porque los dueños pensaron que podían meterse a una oportunidad mucho más grande de lo que podían soportar con su ***Flujo de Efectivo***.

Por las razones anteriormente expuestas, podemos decir que el Estado de Flujo de Efectivo, es importante dentro de la economía financiera de una entidad, ya que ayuda a los directivos a tomar decisiones acertadas, en beneficio y buena marcha de la misma. El estado de flujo del efectivo es de importancia ya que con sus resultados facilita a los usuarios evaluar

la habilidad de la institución para obtener efectivo, y como sus recursos adquiridos fueron destinados.

**Estado de Ejecución Presupuestaria**

Este estado nos demuestra en una forma comparativa los valores presupuestados, su ejecución y la diferencia que se ha producido en cada uno de los ingresos y gastos durante el periodo contable.

"El Estado de Ejecución Presupuestaria será preparado con los datos al nivel de Grupo presupuestario, obtenido de las cédulas presupuestarias de ingresos y de gastos los cuales se los relacionará con los correspondientes a las asignaciones codificadas a la fecha de corte del informe. Sus totales deberán ser conciliados con los flujos acumulados deudores y acreedores de las Cuentas por Cobrar y de las Cuentas por Pagar asociadas a la naturaleza del ingreso o del gasto, respectivamente"[8].

**Importancia**

"Nos ayuda a controlar los ingresos y gasto que se han generado durante un periodo contable; midiendo la eficiencia, eficacia, efectividad y economía del presupuesto institucional, obteniendo así conclusiones de la gestión desarrollada por la empresa.

[8] MINISTERIO DE ECONOMÍA Y FINANZAS. *Normas Técnicas de Contabilidad Gubernamental*, Ecuador, pág. 48.

Este Estado tiene como objeto mostrar la situación económica–financiera de la Institución en forma mensual, remitiéndose posteriormente al Ministerio de Economía y Finanzas con igual periodicidad. Además podemos decir que es un informe de vital importancia para el contador y directivos de la entidad; puesto que ayuda a minimizar el riesgo en las operaciones organizacionales y sirve como mecanismo para establecer estrategias hacia la buena marcha de la institución.

De acuerdo a las Normas Técnicas de Contabilidad Gubernamental a continuación se presenta el formato del Estado de Ejecución Presupuestaria"[9].

Es importante el estado de ejecución presupuestaria ya que comprende el conjunto de acciones destinada a la utilización de los recursos humanos, materiales y financieros fijados en el presupuesto.

## ANÁLISIS FINANCIERO

### Concepto

"Constituye la técnica matemático-financiera y analítica, a través de la cual se determinan los beneficios o pérdidas en los que se puede incurrir al pretender realizar una inversión u alguna otro movimiento, en donde uno de sus objetivos es obtener resultados que apoyen la toma de decisiones referente a actividades de inversión.

[9] www.sri.gov.ec. *Organismos del Sector Público* [en línea], Disponible en: lmvilatuna@sri.gov.ec

Asimismo, al analizar los proyectos de inversión se determinan los costos de oportunidad en que se incurre al invertir al momento para obtener beneficios al instante, mientras se sacrifican las posibilidades de beneficios futuros, o si es posible privar el beneficio actual para trasladarlo al futuro, al tener como base especifica a las inversiones"[10].

Una de las evaluaciones que deben de realizarse para apoyar la toma de decisiones en lo que respecta a la inversión de un proyecto, es la que se refiere a la evaluación financiera.

**Objetivos**

- "Establecer razones e índices financieros derivados del balance general e identificar la repercusión financiar por el empleo de los recursos monetarios en el proyecto seleccionado.

- Calcular las utilidades, pérdidas o ambas, que se estiman obtener en el futuro, a valores actualizados y determinar la tasa de rentabilidad financiera que ha de generar el proyecto.

- Establecer una serie de igualdades numéricas, enmarcados en la actividad de la entidad; que den resultados positivos o negativos respecto a la inversión de que se trate"[11].

[10] www.safi-software.com.ec. "*Análisis Financiero*" [en línea], Disponible en: http://www.safi-software.com.ec/pdf/SAFI-TOOLS-ANALISIS%20FINANCIERO.pdf

[11] www.monografias.com. *Estados Financieros Analizados.* [en línea], Disponible en: http://www.monografias.com/trabajos14/nuevmicro/nuevmicro.shtml

## Importancia

Con el análisis financiero se evalúa la realidad de la situación y comportamiento de una entidad, más allá de lo netamente contable y de las leyes financieras, esto tiene carácter relativo, pues no existen dos empresas iguales ni en actividades, ni en tamaño, cada una tiene las características que la distinguen y lo positivo en unas puede ser perjudicial para otras. Por lo que el uso de la información contable para fines de control y planificación es un procedimiento sumamente necesario para los ejecutivos. Esta información por lo general muestra los puntos fuertes y débiles deben ser reconocidos para adoptar acciones correctivas y los fuertes deben ser atendidos para utilizarlos como fuerzas facilitadoras en la actividad de dirección.

"Aunque los estados financieros representan un registro del pasado, su estudio permite definir guías para acciones futuras. Es innegable que la toma de decisiones depende en alto grado de la posibilidad de que ocurran ciertos hechos futuros los cuales pueden revelarse mediante una correcta interpretación de los estados que ofrecen la contabilidad"[12].

## Personas Interesadas

- Los accionistas de la compañía
- Asesores de inversión
- Analistas de crédito

[12]CUESTA, Rafael, *Análisis a los Estados Financieros*, Instituto de Investigaciones Contables del Ecuador, 2006, pág. 10.

- Sindicatos
- Puestos de bolsa de valores

**Características**

Como principales características del análisis financiero tenemos las siguientes:

- **"Objetividad:** Todo análisis financiero debe ser claro, objetivo, fundamentado, que signifique una demostración para los analistas financieros y fundamentalmente para los directivos a los cuales va dirigido.

- **Imparcialidad:** Es la evaluación de las variables, rubros, cuentas, factores, etc., con alto nivel de conocimiento y ética profesional, sin demostrar una inclinación ni a favor, ni en contra de la institución.

- **Relatividad:** El análisis financiero está basado en, comparaciones de una variable o cuentas con otras, y entre empresas de actividades similares, análisis del presente año, con años anteriores.

- **Metodología:** En la realización del análisis financiero no existe una metodología única; depende de las necesidades particulares de cada institución, como pueden ser: análisis vertical, horizontal.

- **Frecuencia:** La elaboración y presentación de se lo realiza con mayor frecuencia, será mayor la posibilidad de alcanzar los niveles de productividad, eficiencia y rentabilidad, ello permite el mejoramiento de la gestión administrativa y financiera de la institución; el análisis se hace al un ejercicio contable"[13].

**Clasificación**

**Según su Destino:**

**Análisis Interno**

"Lo que se practican para usos internos o fines administrativos; este tipo de análisis sirve para explicar a los directivos y socios los cambios que en la empresa se han obtenido de un periodo a otro y también para ayudarlos a medir la eficiencia de la gestión administrativa.

**Análisis Externo**

Son aquellos que se practican por otras empresas, con el propósito de observar si es conveniente aprobarle un crédito o invertir en la entidad cuyos estados financieros se están analizando"[14].

[13]BERNSTEIN, Leopoldo, *Análisis de Estados Financieros, Teoría, Aplicación e interpretación*, Cuarta Edición. 2007, Editorial Colombia S.A. pág. 17.

[14]PEREZ CARBALLO Y E. VELA S. *Gestión financiera de la empresa pública*. Ed. Alianza, Lima – Perú, 2004, pág. 32.

**Según su Forma:**

**Análisis Vertical o Estático**

Este método consiste en que partiendo de un solo Estado Financiero (Balance General o Estado de Resultados) relaciona las artes que lo componen con una cifra base del mismo documento contable.

En el Balance General se debe suponer que tanto el activo como el pasivo y el capital están expresados en forma de porcentaje y como tales siempre representarán el cien por ciento, por lo cual ha estos rubros financieros se los denomina de base cien.

El presente método se refiere a la estructura interna de los estados analizados centrando su atención principalmente en dos aspectos:

- Determinar las fuentes de capital de la institución.
- Enmarcar su atención en el resultado obtenido de la suma total de capital de todas las fuentes.

**Análisis Horizontal o dinámico**

Es un procedimiento que consiste en comparar estados financieros homogéneos en dos o más periodos consecutivos, para determinar los

aumentos y disminuciones o variaciones de las cuentas, de un periodo a otro. Este análisis es de gran importancia para la empresa, porque mediante él se informa si los cambios en las actividades y si los resultados han sido positivos o negativos; también permite definir cuáles merecen mayor atención por ser cambios significativos en la marcha.

A diferencia del análisis vertical que es estático porque analiza y compara datos de un solo periodo, este procedimiento es dinámico porque relaciona los cambios financieros presentados en aumentos o disminuciones de un periodo a otro. Muestra también las variaciones en cifras absolutas, en porcentajes o en razones, lo cual permite observar ampliamente los cambios presentados para su estudio, interpretación y toma de decisiones.

## INDICADORES FINANCIEROS

### Concepto

Son un conjunto de índices, resultado de relacionar dos cuentas del Balance o del estado de Ganancias y Pérdidas. Los ratios proveen información que permite tomar decisiones acertadas a quienes estén interesados en la empresa, sean éstos sus dueños, banqueros, asesores, capacitadores, el gobierno, etc. Por ejemplo, si comparamos el activo corriente con el pasivo corriente, sabremos cuál es la capacidad de pago de la empresa y si es suficiente para responder por las obligaciones contraídas con terceros. Sirven para determinar la magnitud y dirección de los cambios sufridos en la empresa durante un periodo de tiempo.

**Importancia**

- "Proporcionar a los inversionistas y asesores de estos una herramienta de fácil entendimiento e imparcial para la toma de decisiones;

- Llevar un registro efectivo del movimiento de las transacciones realizadas; analizar mediante una comparación de historiales entre diferentes periodos;

- Relacionar diferentes instrumentos de inversión en un solo parámetro de medición; proporcionar una imagen panorámica de todo el movimiento bursátil sin tener que analizar las operaciones por detallado;

- Representan la evolución de un mercado en concreto; tratar de resumir el comportamiento general de los precios en una cifra, que sea de fácil lectura, análisis y comprensión"[15].

**Objetivos**

Facilitar la interpretación de los estados financieros y traducir la información proporcionada por el método de masas financieras en índices y porcentajes, que permitan desarrollar una aproximación relativa de la

[15]BERNSTEIN, Leopoldo, *Análisis de Estados Financieros, Teoría, Aplicación e interpretación*, Cuarta Edición. 2007, Editorial Colombia S.A. pág. 41.

"salud financiera" de la empresa, con el propósito de que sirva de base para el diagnóstico financiero.

**Indicadores Financieros y de Gestión Aplicables a las Entidades Públicas**

Con el propósito de llevar a cabo este trabajo investigativo; el cual servirá de apoyo para el Consejo, se aplicará los siguientes indicadores que se enuncia a continuación:

**Indicadores Financieros**

**Capital Trabajo:** Esta razón se obtiene al descontar de las obligaciones corrientes de la empresa todos sus derechos corrientes.

| | | |
|---|---|---|
| **CAPITAL DE TRABAJO** | **=** | Pasivo Corriente – Activo Corriente |

**Índice de Solvencia:** Este considera la verdadera magnitud de la empresa en cualquier instancia del tiempo y es comparable con diferentes entidades de la misma actividad.

| | | |
|---|---|---|
| **SOLVENCIA** | **=** | Activo Corriente |
| | | Pasivo Corriente |

**Índice de Solvencia Financiera,** Mide la relación entre los ingresos corrientes de un año; este indicador es igual o cercano a la unidad. Cuando sea inferior a este se presenta una situación de déficit.

| | | |
|---|---|---|
| **SOLVENCIA FINANCIERA** | **=** | Ingresos Corrientes / Gastos Corrientes |

**Índice de Ahorro Corriente,** Esta es una sencilla medida del superávit corriente o de operación que tiene gran importancia para determinar la capacidad de endeudamiento del Concejo. Se calcula como la diferencia entre los Ingresos Corrientes Totales y los gastos Totales.

| | | |
|---|---|---|
| **AHORRO CORRIENTE** | **=** | Ingresos Corrientes – Gastos Totales |

**Indicadores de Gestión**

**Índice de Eficiencia Administrativa,** Nos permite conocer si los recursos que se han dedicado al personal se justifican con el trabajo que ellos realizan.

| | | |
|---|---|---|
| **EFICIENCIA ADMINISTRATIVA** | **=** | Gastos Operacionales / Activo Total |

**Índices de Efectividad de los programas,** Cuantifica el logro de los objetivos y metas que sirven como base a los programas, permitiendo determinar en qué medida las desviaciones entre los objetivos originales y los resultados se llevan a cabo.

| | | |
|---|---|---|
| **EFECTIVIDAD PROGRAMAS** | = | Actvid. Realiz. Durante Ejecución Program. / Actividades Planeadas |

**Eficiencia en el servicio,** Indica cuantos del total de los usuarios con derecho al servicio han sido beneficiados del mismo.

| | | |
|---|---|---|
| **EFICIENCIA SERVICIO** | = | Volumen o Cantidad de Servicio / Nº Total de Benefic. Servicio Ofrecido |

**Oportunidad,** Muestra el grado de cumplimiento del proyecto o programa por actividad.

| | | |
|---|---|---|
| **OPORTUNIDAD** | = | Tiempo Ejecutado / Tiempo Programado |

**Cantidad,** Muestra el volumen de recursos utilizados frente a los recursos planeados, para saber la gestión administrativa de la entidad.

| | | |
|---|---|---|
| **CANTIDAD** | = | Recursos Utilizados / Recursos Planeados |

**Volumen,** Muestra el grado de cumplimiento de los gastos establecidos frente a lo ejecutado presupuestariamente.

| | | |
|---|---|---|
| **VOLUMEN** | = | Gastos Ejecutados / Gastos Programados |

**Cobertura,** Muestra qué porcentaje de la población potencial para la atención, tuvo acceso o fue beneficiaria del servicio.

| | | |
|---|---|---|
| **COBERTURA** | = | Nº de Usuarios Atendidos por Servicio / Nº Potencial de Usuarios por Servicio |

**Gasto de Funcionamiento,** Cuanto por servicio ofrecido se ha involucrado de gastos de operación.

| | | |
|---|---|---|
| **GASTOS FUNCIONAMIENTO** | = | Gastos de Operación / Nº Total de Servicios Ofrecidos |

## INFORME DE ANÁLISIS FINANCIERO

"El informe financiero de la empresa es una labor importante pues permite conocer cuál es la situación económica y financiera de la empresa, para ello se tendrá que realizar el análisis de los Estados Financieros, el contador es el profesional más capacitado para realizar este análisis pues no solo conoce como se realiza el análisis sino que conoce a profundidad cada rubro en los Estados Financieros. Por eso la meta de la contabilidad es generar información que sea útil para la adecuada toma de decisiones. Los estados financieros generados en el proceso de contabilidad están diseñados para poder ayudar a los usuarios a identificar relaciones y tendencias claves"[16].

El informe del análisis tendrá en cuenta los aspectos cuantitativos y cualitativos de la empresa, por eso se debe comparar las cifras con las metas de la empresa, también se deberá explicar el porqué de cierta tendencia, o el aumento o disminución de las partidas de los estados. Para presentar este informe se tendrá en cuenta los indicadores financieros e indicadores de gestión.

El Informe del análisis financiero de la empresa tendrá como objetivo ser presentado de acuerdo a las necesidades del usuario, para ello la información deberá ser clara, se tendrá que pensar en la preparación académica del usuario, debe tener un lenguaje claro y conciso, y contendrá de manera limitada terminología financiera especializada, solo si es necesaria tendrá que ser utilizada para no perder el aspecto técnico

[16]CUESTA, Rafael, Ing. Com., *Análisis a los Estados Financieros*, Instituto de Investigaciones Contables del Ecuador, 2006, pág. 54.

del informe, entonces dependiendo de las necesidades del usuario se redactará el informe:

**Otorgadores de crédito**.- Liquidez y endeudamiento.
**Futuros Inversionistas**.- Rentabilidad
**Accionistas**.- Rentabilidad, Liquidez y solvencia
**Proveedores**.- Liquidez y endeudamiento.
**Gerencia**.- Endeudamiento, gestión, liquidez y rentabilidad.

Un modelo de Informe tendrá que ser adaptado a las necesidades del contador para presentar la información financiera, por eso como mínimo tendrá que tener los siguientes puntos:

1. **Resumen Ejecutivo.-** Esta sección es donde consta una síntesis del trabajo realizado.

2. **Cubierta.-** La parte externa principal de las cubiertas está destinada para: Nombre de la empresa, Denominación de tratarse de un trabajo de interpretación de estados financieros o el tema que corresponda, La fecha o periodo a que correspondan los estados.

3. **Carta de Presentación.-** Se deberá mencionar que reportes (EEFF) se están utilizando y el periodo analizado para realizar el informe.

   - Estructura y evolución del activo, pasivo y patrimonio.

- Estructura y evolución de los ingresos, costos y gastos y análisis del resultado del ejercicio.
- Razones de Liquidez, endeudamiento, gestión y rentabilidad.

4. **Opinión Profesional**.- Aquí se agrupa en forma ordenada, clara y accesible las diversas Conclusiones y Recomendaciones que formula el responsable del informe; asimismo las sugestiones y conclusiones que juzgue pertinentes presentar.

# MATERIALES Y MÉTODOS

# 5. MATERIALES Y MÉTODOS

## 5.1 MATERIALES

Para la ejecución del trabajo de tesis se utilizaron los siguientes materiales, los cuales sirvieron de ayuda para el cumplimiento del mismo.

- Copias
- Impresiones
- Cartucho color y blanco / negro
- Esféros
- Resmas de papel boom
- Borrador
- Calculadora
- Computadora
- Libros
- Grapadora
- Lápices

## 5.2 MÉTODOS

Para el desarrollo del presente trabajo de investigación se recurrió a la aplicación de métodos, técnicas y procedimientos que permitieron de la forma más adecuada y acertada toda la información que se recopiló, en función a lo siguiente que se detalla a continuación:

**CIENTÍFICO**

El método empleado hizo posible tener un conocimiento veraz de los hechos económicos con el movimiento financiero de Concejo y así poder contrastar los supuestos teóricos con la práctica aplicando las técnicas del análisis financiero, y poder cumplir los objetivos planteados en el proyecto de tesis.

**DEDUCTIVO**

La aplicación del presente método permitió evaluar el desempeño Administrativo y Financiero del Consejo así como la Ordenanzas que regula las actividades de la institución, las cuales se basan en reglamentos, y leyes.

**INDUCTIVO**

Por medio de este método permitió revisar, estudiar y analizar las actividades especificas de carácter administrativo y financiero de la Institución, lo cual ayudó a la elaboración de conclusiones y recomendaciones para la entidad.

**MATEMÁTICO**

El método matemático se lo empleó para el cálculo de las diversas fórmulas de la práctica y además para la tabulación de datos obtenidos de

la aplicación de la encuesta a los directivos de la entidad objeto de estudio, lo cual corroboró para encontrar las debilidades de la institución investigada.

**DESCRIPTIVO**

El presente método permitió detallar los hechos históricos relacionados con el contexto institucional, facilitando el análisis e interpretación de los resultados finales tanto teóricos como prácticos, los mismos que se reflejan en el informe.

**SINTÉTICO**

Este método se lo aplicó para resumir el trabajo de investigación y de esta manera llegar a la elaboración de conclusiones, recomendaciones y la presentación del informe final; por lo cual ayudará a los directivos de la institución a tomar las respectivas decisiones encaminadas a la buena marcha de la misma.

**ANALÍTICO**

La aplicación de este método ayudó para clasificar, ordenar y sintetizar los referentes teóricos, luego de evaluados los estados financieros proporcionados por la entidad; lo cual facilitó información confiable para la acertada toma de decisiones con la aplicación del Análisis Financiero.

## TÉCNICAS

## LA OBSERVACIÓN

Esta técnica ayudo para obtener la información necesaria y la recolección de datos relacionados con el tema de estudio, además permitió examinar los documentos contables, especialmente los estados financieros, para verificar su estructura, y de manera especial sus fortalezas y debilidades que cuenta la institución en los periodos analizados.

## ENTREVISTA

Esta técnica se aplicó para obtener información, que permitió ejecutar el trabajo de investigación mediante un diálogo con el Ing. Norman Espinoza, presidente de la institución y la Dra. Cecilia Bravo Reátegui, secretaria ejecutiva del Concejo Cantonal; con el objetivo de conocer la situación interna y externa de la entidad.

## RECOPILACIÓN BIBLIOGRÁFICA

La técnica se la aplicó para la recopilación de la información, mediante libros, revistas, folletos, textos, internet y documentos que sirvió de respaldo para la estructura de los diversos capítulos del trabajo de campo; es decir, para la revisión de literatura del trabajo investigativa.

## PROCEDIMIENTO

Una vez aceptada la solicitud para realizar el trabajo de tesis emitida al Concejo Cantonal, se realizó la entrevista al Ing. Norman Espinoza, presidente de la institución, por medio de esta técnica se encontró las fortalezas y debilidades de la misma; lo cual ayudó a estructurar el tema y seguidamente el problema; luego se planteó objetivos encaminados a dar soluciones al problema objeto de estudio, a continuación se estructuró la Revisión de Literatura, de acuerdo al tema propuesto, mediante la fundamentación teórica a través de libros e internet. Posteriormente con la información teórica y una vez obtenido los estados financieros de los años 2006-2007-2008, se inició con la verificación de la correcta estructura de los estados para luego aplicar el análisis vertical, y el análisis horizontal, con el fin de obtener resultados e interpretarlos a través de las representaciones gráficas, tomando en cuenta los diferentes indicadores financieros que permitió presentar un informe del análisis, culminando de esta manera con la discusión de resultados, conclusiones y recomendaciones a los directivos de la entidad investigada.

# RESULTADOS

## 6. RESULTADOS

### Contexto Institucional del Concejo Cantonal de la Niñez y Adolescencia del Cantón Gonzanamá

"La Ilustre Municipalidad del cantón Gonzanamá, desde que se publico el Código de la Niñez y la Adolescencia, el primero de junio de 2003; y recibió las invitaciones para participar en las diferentes capacitaciones, talleres y pasantías, no escatimó esfuerzos, firmando una carta compromiso con la Asociación de Municipalidades del Ecuador AME, en la que se compromete a designar un equipo técnico político municipal, el mismo que está integrado por Lic. Wilman Herrera, Vicepresidente de la Municipalidad; María Álvarez y Carlos Cueva, funcionarios municipales, los mismos que participaron en talleres, pasantías en Machala, Loja, Zamora y Calvas, para conocer lo que es el Sistema Nacional de Protección Integral a la Niñez y Adolescencia. La Municipalidad con la finalidad de intercambiar experiencias, invitó a los Alcaldes de las municipalidades de: Catamayo, Calvas, Espíndola, Quilanga y Sozoranga, a una reunión de trabajo, la misma que se realizó en nuestra ciudad el día 27 de julio de 2005, y como producto de ello se firmo un acuerdo político para que cada cantón continúe con el proceso y se conforme en cada cantón el Concejo Cantonal de la Niñez y la Adolescencia.

Dentro de este proceso, La Ilustre Municipalidad del cantón Gonzanamá, inicio con el proceso de organización del sistema de protección integral, con el apoyo de la AME, Plan Internacional y el INNFA, con la elaboración del borrador de la "Ordenanza que organiza y regula el funcionamiento del Sistema Nacional Descentralizado de Protección Integral de la Niñez y la

Adolescencia en el cantón Gonzanamá", la misma que es analizada y aprobada en sesiones ordinarias del 12 y 18 octubre del año 2005 y publicada en el Registro Oficial número 267, del 10 mayo 2006. El 16 de diciembre del 2005, en un acto solemne, se posesionan los Miembros el Concejo Cantonal de la Niñez y Adolescencia, conformado por el Sr. Miguel Ángel Briceño, Presidente; Dra. Dolores Herrera, Delegada del Ministerio de Salud; Dr. Francisco Gregorio Ludeña; Delegado de la Dirección de Educación; Representantes del Estado; Lic. Andrea Herrera León, Primer Miembro Principal, Delegada de Fundación CRADES; Sr. Álvaro Andrés Barrera Bravo, Segundo Miembro Principal, Delegado de INNFA; Dra. Carmen Ligia León Mendieta, Tercer Miembro Principal, Delegada de la Red de Mujeres; Lic. Luz Angélica Bravo Martínez, Primer Miembro Suplente, Delegada por la Asociación de Mujeres; Sr. Harman Segundo Matailo Matailo, Segundo Miembro Suplente, Delegado de Fundación Futuro y Equidad; Srta. Glenda María Pinta Soto, Tercer Miembro Suplente, Delegada de Fundación Futuro y Equidad, representantes de la Sociedad Civil. Convirtiéndose en el segundo cantón en la provincia de Loja en tener el primer organismo rector de política pública local del Sistema de Protección Integral de la Niñez y Adolescencia"[17].

**Misión**

Como una organización sin fines de lucro nuestra misión es promover políticas locales, en bien de los derechos de niños y adolescentes de nuestro cantón impulsando su cumplimiento y difusión nacional y local.

[17]CONCEJO CANTONAL DE LA NIÑEZ Y LA ADOLESCENCIA DE GONZANAMÁ, Ordenanza de Reglamento Orgánico Funcional, Loja – Gonzanamá, 2005.

**Visión**

Estar comprometidos de forma transparente con la protección integral de los derechos y garantías de la niñez y adolescencia del cantón Gonzanamá para lograr el cambio de la sociedad actual en cooperación con el sector comunitario, urbano, y rural dándoles a conocer las políticas de cambio.

**Objetivos y Funciones**

“El Concejo Cantonal de la Niñez y Adolescencia de Gonzanamá, tiene como función específica según lo determina el Código de la Niñez y Adolescencia, en su Art. 201 es elaborar y proponer políticas locales; las se detallan a continuación:

a) Elaborar y proponer políticas y planes de aplicación local para la protección de los derechos de la niñez y adolescencia y vigilar su cumplimiento y ejecución;

b) Exigir a las autoridades locales la aplicación de las medidas legales, administrativas y de otra índole, que sean necesarias para la protección de dichos derechos;

c) Denunciar ante la autoridad competente las acciones u omisiones que atenten contra los derechos, cuya protección le corresponde;

d) Elaborar y proponer políticas de comunicación y difusión sobre los derechos, garantías, deberes y responsabilidades de la niñez y adolescencia.

e) Conocer, analizar y evaluar los informes sobre la situación de los derechos de la niñez y la adolescencia en el ámbito local; elaborar los que correspondan a su jurisdicción;

f) Colaborar en la elaboración de los informes que el Ecuador debe presentar de acuerdo a los compromisos internacionales asumidos por el país; y, crear y desarrollar mecanismos de coordinación y colaboración con los organismos internacionales, públicos o privados, que se relacionen con los derechos de la niñez y adolescencia, en su jurisdicción;

g) Evaluar la aplicación de la Política Nacional y local de Protección integral a la Niñez y Adolescencia y su Plan Nacional; y, Elaborar y proponer su reglamento interno para aprobación por el Concejo Cantonal; Las demás que señalen las leyes"[18].

**Base Legal**

La organización y funcionamiento del Concejo Cantonal de la Niñez y Adolescencia, esta regida por :

[18]CONCEJO CANTONAL DE LA NIÑEZ Y LA ADOLESCENCIA DE GONZANAMÁ, Ordenanza de Reglamento Orgánico Funcional, Loja – Gonzanamá, 2005.

- Constitución de la Republica del Ecuador.
- Convencion de los Derechos Humanos.
- Codigo de la Niñez y Adolescencia.
- Ley Organica de Administracion Financiera y Control.
- Ley Organica de Servicio Civil y Carrera Administrativa.
- Ley de Adminstracion de Bienes.
- Reglamento de Funcionamiento del CCNA; y,
- Todas las Leyes, Reglamentos, Decretos y Ordenanza vigente sobre la materia.

**Políticas**

El Concejo Cantonal de la Niñez y Adolescencia de Gonzanamá se fundamenta en las Políticas de Protección integral, del Sistema Nacional Descentralizado de Protección Integral de la Niñez y Adolescencia, del cual forma parte, cuyas acciones conducen a asegurar la protección integral de los derechos y garantías de la niñez y adolescencia del cantón Gonzanamá. La Agenda Cantonal de de la Niñez y Adolescencia de Gonzanamá, instrumento que permite que las instituciones del área social, trabajen de manera coordinada y articulada bajo los lineamientos del Concejo, se resume en seis políticas sociales nacionales, las mismas que se detallan a continuación:

1. Ningún niño o niña menor de 28 días muere por causas prevenibles."DERECHO A LA SUPERVIVENCIA".

2. Ningún niño, niña o adolescente con hambre o desnutrición. "DERECHO AL DESARROLLO".

3. Ningún niño, niña o adolescente sin educación.”DERECHO AL DESARROLLO".

4. Ningún niño, niña o adolescente maltratado. “DERECHO A LA PROTECCION".

5. Ningún niño, niña o adolescente ejecutará trabajos prohibidos o peligrosos. "DERECHO A LA PROTECCION".

6. Fomentar la participación social y construcción de ciudadanía. "DERECHO A LA PARTICIPACION.

**Financiamiento**

El financiamiento del Concejo Cantonal de la Niñez y Adolescencia del Cantón Gonzanamá, es mediante partidas presupuestarias emitidas por el Ilustre Municipio del Cantón; así como también cuenta con el apoyo de la ONG- SENPLADES.

# CONCEJO CANTONAL DE LA NIÑEZ Y LA ADOLESCENCIA DE GONZANAMÁ

**ESTADO DE SITUACIÓN FINANCIERA**

**Desde:** 01/05/2007 **Hasta:** 31/12/2007

| | | | | | |
|---|---|---|---|---|---|
| 1 | **ACTIVO** | | | | |
| 1.1 | **ACTIVO CORRIENTE** | | | | |
| 1.1.1 | **DISPONIBLES** | | | | |
| 1.1.1.01 | CAJA CHICA | 210,02 | | | |
| 1.1.1.03 | BANCO CENTRAL ECUADOR MONEDA EN CURSO | 432,00 | | | |
| | **TOTAL DISPONIBLE** | | **642,02** | | |
| | **TOTAL ACTIVIOS CORRIENTES** | | | **642,02** | |
| | **ACTIVO NO CORRIENTE** | | | | |
| 1.3 | **INVERSIONES EN EXISTENCIAS** | | | | |
| 1.3.1 | **EXISTENCIAS PARA CONSUMO** | | | | |
| 1.3.1.01 | EXISTENCIAS DE BIENES DE USO Y CONSUMO | 824,10 | | | |
| | **TOTAL EXISTENCIA PARA CONSUMO** | | **824,10** | | |
| 1.4 | **INVERSIONES EN BIENES DE LARGA DURACION** | | | | |
| 1.4.1 | **BIENES DE ADMINISTRACION** | | | | |
| 1.4.1.01 | BIENES MUEBLES | 1.520,00 | | | |
| 1.4.1.99 | (-) DEPRECIACIÓN ACUMULADA | - 304,00 | | | |
| | **TOTAL BIENES DE ADMINISTRACIÓN** | | **1.216,00** | | |
| | **TOTAL ACTIVO NO CORRIENTE** | | | **2.040,10** | |
| | **TOTAL ACTIVO** | | | | **2.682,12** |
| 2 | **PASIVO** | | | | |
| 2.1 | **PASIVO CORRIENTE** | | | | |
| 2.1.3 | **CUENTAS POR PAGAR** | | | | |
| 2.1.3.51 | CUENTAS POR PAGAR GASTO EN PERSONAL | 600,00 | | | |
| | **TOTAL PASIVO CORRIENTE** | | **600,00** | | |
| | **TOTAL PASIVO** | | | **600,00** | |
| 6 | **PATRIMONIO** | | | | |
| 6.1 | **PATRIMONIO ACUMULADO** | | | | |
| 6.1.1 | **PATRIMONIO PÚBLICO** | | | | |
| 6.1.1.09 | PATRIMONIO GOBIERNOS SECCIONLAES | 1.538,57 | | | |
| | **TOTAL PATRIMONIO PÚBLICO** | | **1.538,57** | | |
| 6.1.8 | **RESULTADO DE EJERCICIOS** | | | | |
| 6.1.8.03 | RESULTADO DE EJERCICIO VIGENTE | - 256,45 | | | |
| | **TOTAL RESULTADO DE EJERCICIOS** | | **- 256,45** | | |
| 6.2.6 | **TRANS. Y DONA. CORRIENTES DEL SECT.PUBLICO** | | | | |
| 6.2.6.01 | DE ENTIDADES FINANCIERAS PUBLICAS | 800,00 | | | |
| | **TOTAL TRANS. Y DONA. COORIENT. SECT. PUBLICO** | | **800,00** | | |
| | **TOTAL PATRIMONIO** | | | **2.082,12** | |
| | **TOTAL PASIVO Y PATRIMONIO** | | | | **2.682,12** |

**Presidente** **Contador**

## CONCEJO CANTONAL DE LA ÑIÑEZ Y ADOLESCENCIA
## DE GONZANAMÁ
### ESTADO DE RESULTADOS
**Desde:** 01/01/2007 **Hasta:** 31/12/2007

| | | | | | |
|---|---|---|---|---|---|
| | **INGRESOS** | | | | |
| 6.2.6 | **TRANSFERENCIAS RECIBIDAS** | | | | |
| 6.2.6.01 | TRANSF. CORRIENT. DEL SECTOR PUBLICO | 8.000,00 | | | |
| | **TOTAL TRANSFERENCIAS RECIBIDAS** | | **8.000,00** | | |
| | **TOTAL INGRESOS OPERACIONALES** | | | **8.000,00** | |
| | **TOTAL INGRESOS** | | | | **8.000,00** |
| | **GASTOS** | | | | |
| | **GASTOS OPERACIONALES** | | | | |
| 6.3.3 | **REMUNERACIONES** | | | | |
| 6.3.3.01 | REMUNERACIONES BÁSICAS | 6.600,00 | | | |
| 6.3.3.06 | APORTE PATRONAL | 802,80 | | | |
| | **TOTAL REMUNERACIONES** | | **7.402,80** | | |
| 6.3.4 | **BIENES Y SERVICIOS DE CONSUMO** | | | | |
| 6.3.4.01 | SERVICIOS BÁSICOS | 240,00 | | | |
| 6.3.4.08 | BIENES DE USO Y CONSUMO CORRIENTE | 309,65 | | | |
| | **TOTAL BIENES Y SERVICIOS DE CONSUMO** | | **549,65** | | |
| | **TOTAL GASTOS OPERACIONALES** | | | **7.952,45** | |
| | **GASTOS NO OPERACIONALES** | | | | |
| 6.3.8 | **COSTO DE VENTAS Y DIFERIDOS** | | | | |
| 6.3.8.51 | DEPRECIACIÓN DE BIENS DE ADMINIS. | 304,00 | | | |
| | **TOTAL COSTO DE VENTAS Y DIFERIDOS** | | **304,00** | | |
| | **TOTAL GASTOS NO OPERACIONALES** | | | **304,00** | |
| | **TOTAL GASTOS** | | | | **8.256,45** |
| | **RESULTADO DEL EJERCICIO** | | | | **- 256,45** |

**Presidente** **Contador**

## CONCEJO CANTONAL DE LA NIÑEZ Y ADOLESCENCIA DE GONZANAMÁ

**ESTADO DE SITUACIÓN FINANCIERA**

**Desde:** 01/01/2008 **Hasta:** 31/12/2008

| | | | | | |
|---|---|---|---|---|---|
| 1 | **ACTIVO** | | | | |
| 1.1 | **ACTIVO CORRIENTE** | | | | |
| 1.1.1 | **DISPONIBLES** | | | | |
| 1.1.1.01 | CAJA CHICA | 432,56 | | | |
| 1.1.1.03 | BANCO CENTARAL ECUADOR MONEDA EN CURSO | 1.014,65 | | | |
| | **TOTAL DE DISPONIBILIDADES** | | **1.447,21** | | |
| | **TOTAL ACTIVIO CORRIENTE** | | | **1.447,21** | |
| | **ACTIVO NO CORRIENTE** | | | | |
| 1.3 | **INVERSIONES EN EXISTENCIAS** | | | | |
| 1.3.1 | **EXISTENCIAS PARA CONSUMO** | | | | |
| 1.3.1.01 | EXISTENCIA DE BIENES DE USO Y CONSUMO | 347,46 | | | |
| | **TOTAL EXISTENCIAS PARA CONSUMO** | | **347,46** | | |
| 1.4 | **INVERSIONES DE LARGA DURACION** | | | | |
| 1.4.1 | **BIENES DE ADMINISTRACION** | | | | |
| 1.4.1.01 | BIENES MUEBLES | 1.880,03 | | | |
| 1.4.1.99 | (-) DEPRECIACIÓN ACUMULADA | 551,40 | | | |
| | **TOTAL BIENES DE ADMINISTRACION** | | **1.328,63** | | |
| | **TOTAL ACTIVO NO CORRIENTE** | | | **1.676,09** | |
| | **TOTAL DE ACTIVO** | | | | **3.123,30** |
| 2 | **PASIVO** | | | | |
| 2.1 | **PASIVO CORRIENTE** | | | | |
| 2.1.3 | **CUENTAS POR PAGAR** | | | | |
| 2.1.3.51 | CUENTAS POR PAGAR GASTO EN PERSONAL | 1.384,00 | | | |
| 2.1.3.52 | CUENTAS POR PAGAR BIENES Y SERVICIOS | 25,00 | | | |
| | **TOTAL PASIVO CORRIENTE** | | **1.409,00** | | |
| | **TOTAL DE PASIVOS** | | | **1.409,00** | |
| 6 | **PATRIMONIO** | | | | |
| 6.1 | **PATRIMONIO ACUMULADO** | | | | |
| 6.1.1 | **PATRIMONIO PÚBLICO** | | | | |
| 6.1.1.09 | PATRIMONIO GOBIERNOS SECCIONLAES | 2.226,19 | | | |
| | **TOTAL PATRIMONIO PÚBLICO** | | **2.226,19** | | |
| 6.1.8 | **RESULTADO DE EJERCICIOS** | | | | |
| 6.1.8.03 | RESULTADO DE EJERCICIO VIGENTE | - 1.611,89 | | | |
| | **TOTAL RESULTADO DE EJERCICIOS** | | **- 1.611,89** | | |
| 6.2.6 | **TRANS. Y DONA. CORRIENTES DEL SECT.PUBLICO** | | | | |
| 6.2.6.01 | DE ENTIDADES FINANCIERAS PUBLICAS | 1.100,00 | | | |
| | **TOTAL TRANS. Y DONA. COORIENT. SECT. PUBLICO** | | **1.100,00** | | |
| | **TOTAL PATRIMONIO** | | | **1.714,30** | |
| | **TOTAL PASIVO Y PATRIMONIO** | | | | **3.123,30** |

**Presidente** **Contador**

# CONCEJO CANTONAL DE LA ÑIÑEZ Y ADOLESCENCIA DE GONZANAMÁ

**ESTADO DE RESULTADOS**

**Desde:** 01/01/2008 **Hasta:** 31/12/2008

| | | | | | |
|---|---|---|---|---|---|
| | **INGRESOS** | | | | |
| 6.2.6 | **TRANSFERENCIAS RECIBIDAS** | | | | |
| 6.2.6.01 | TRANSF. CORRIEN. DEL SECTOR PUBLICO | 8.100,00 | | | |
| | **TOTAL TRANSFERENCIAS RECIBIDAS** | | **8.100,00** | | |
| | **TOTAL INGRESOS OPERACIONALES** | | | **8.100,00** | |
| | **TOTAL INGRESOS** | | | | **8.100,00** |
| | **GASTOS** | | | | |
| | **GASTOS OPERACIONALES** | | | | |
| 6.3.3 | **REMUNERACIONES** | | | | |
| 6.3.3.01 | REMUNERACIONES BÁSICAS | 6.920,00 | | | |
| 6.3.3.06 | APORTE PATRONAL | 1.656,00 | | | |
| | **TOTAL REMUNERACIONES** | | **8.576,00** | | |
| 6.3.4 | **BIENES Y SERVICIOS DE CONSUMO** | | | | |
| 6.3.4.01 | SERVICIOS BÁSICOS | 515,00 | | | |
| 6.3.4.08 | BIENES DE USO Y CONSUMO CORRIENTE | 69,49 | | | |
| | **TOTAL BIENES Y SERVICIOS DE CONSUMO** | | **584,49** | | |
| | **TOTAL GASTOS OPERACIONALES** | | | **9.160,49** | |
| | **GASTOS NO OPERACIONALES** | | | | |
| 6.3.8 | **COSTO DE VENTAS Y DIFERIDOS** | | | | |
| 6.3.8.51 | DEPRECIACIÓN DE BIENS DE ADMINISTRACIÓN | 551,40 | | | |
| | **TOTAL COSTO DE VENTAS Y DIFERIDOS** | | **551,40** | | |
| | **TOTAL GASTOS NO OPERACIONALES** | | | **551,40** | |
| | **TOTAL GASTOS** | | | | **9.711,89** |
| | **RESULTADO DEL EJERCICIO** | | | | **- 1.611,89** |

**Presidente** **Contador**

## CONCEJO CANTONAL DE LA NIÑEZ Y ADOLESCENCIA
## DE GONZANAMÁ

**ESTADO DE SITUACIÓN FINANCIERA**

**Desde:** 01/01/2009 **Hasta:** 31/12/2009

| | | | | | |
|---|---|---|---|---|---|
| 1 | **ACTIVO** | | | | |
| 1.1 | **ACTIVO CORRIENTE** | | | | |
| 1.1.1 | **DISPONIBLES** | | | | |
| 1.1.1.01 | CAJA CHICA | 66,70 | | | |
| 1.1.1.03 | BANCO CENTARAL ECUADOR MONEDA EN CURSO | 1.323,00 | | | |
| | **TOTAL DE DISPONIBILIDADES** | | **1.389,70** | | |
| | **TOTAL ACTIVIO CORRIENTE** | | | **1.389,70** | |
| | **ACTIVO NO CORRIENTE** | | | | |
| 1.3 | **INVERSIONES EN EXISTENCIAS** | | | | |
| 1.3.1 | **EXISTENCIAS PARA CONSUMO** | | | | |
| 1.3.1.01 | EXISTENCIA DE BIENES DE USO Y CONSUMO | 1.630,67 | | | |
| | **TOTAL EXISTENCIAS PARA CONSUMO** | | **1.630,67** | | |
| 1.4 | **INVERSIONES DE LARGA DURACION** | | | | |
| 1.4.1 | **BIENES DE ADMINISTRACION** | | | | |
| 1.4.1.01 | BIENES MUEBLES | 2.195,03 | | | |
| 1.4.1.99 | (-) DEPRECIACIÓN ACUMULADA | - 608,00 | | | |
| | **TOTAL BIENES DE ADMINISTRACION** | | **1.587,03** | | |
| | **TOTAL ACTIVO NO CORRIENTE** | | | **3.217,70** | |
| | **TOTAL DE ACTIVO** | | | | **4.607,40** |
| 2 | **PASIVO** | | | | |
| 2.1 | **PASIVO CORRIENTE** | | | | |
| 2.1.3 | **CUENTAS POR PAGAR** | | | | |
| 2.1.3.51 | CUENTAS POR PAGAR GASTO EN PERSONAL | 1.890,00 | | | |
| 2.1.3.52 | CUENTAS POR PAGAR BIENES Y SERVICIOS | 50,00 | | | |
| | **TOTAL PASIVO CORRIENTE** | | **1.940,00** | | |
| | **TOTAL DE PASIVOS** | | | **1.940,00** | |
| 6 | **PATRIMONIO** | | | | |
| 6.1 | **PATRIMONIO ACUMULADO** | | | | |
| 6.1.1 | **PATRIMONIO PÚBLICO** | | | | |
| 6.1.1.09 | PATRIMONIO GOBIERNOS SECCIONLAES | 2.418,71 | | | |
| | **TOTAL PATRIMONIO PÚBLICO** | | **2.418,71** | | |
| 6.1.8 | **RESULTADO DE EJERCICIOS** | | | | |
| 6.1.8.03 | RESULTADO DE EJERCICIO VIGENTE | - 1.051,31 | | | |
| | **TOTAL RESULTADO DE EJERCICIOS** | | **-1.051,31** | | |
| 6.2.6 | **TRANS. Y DONA. CORRIENTES DEL SECT.PUBLICO** | | | | |
| 6.2.6.01 | DE ENTIDADES FINANCIERAS PUBLICAS | 1.300,00 | | | |
| | **TOTAL TRANS. Y DONA. COORIENT. SECT. PUBLICO** | | **1.300,00** | | |
| | **TOTAL PATRIMONIO** | | | **2.667,40** | |
| | **TOTAL PASIVO Y PATRIMONIO** | | | | **4.607,40** |

**Presidente** **Contador**

# CONCEJO CANTONAL DE LA ÑIÑEZ Y ADOLESCENCIA DE GONZANAMÁ

**ESTADO DE RESULTADOS**

**Desde:** 01/01/2009 **Hasta:** 31/12/2009

| | | | | | |
|---|---|---|---|---|---|
| | **INGRESOS** | | | | |
| 6.2.6 | **TRANSFERENCIAS RECIBIDAS** | | | | |
| 6.2.6.01 | TRANS. CORRIENTES DEL SECTOR PUBLICO | 8.300,00 | | | |
| | **TOTAL TRANSFERENCIAS RECIBIDAS** | | **8.300,00** | | |
| | **TOTAL INGRESOS OPERACIONALES** | | | **8.300,00** | |
| | **TOTAL INGRESOS** | | | | **8.300,00** |
| | **GASTOS** | | | | |
| | **GASTOS OPERACIONALES** | | | | |
| 6.3.3 | **REMUNERACIONES** | | | | |
| 6.3.3.01 | REMUNERACIONES BÁSICAS | 5.670,00 | | | |
| 6.3.3.06 | APORTE PATRONAL | 2.376,00 | | | |
| | **TOTAL REMUNERACIONES** | | **8.046,00** | | |
| 6.3.4 | **BIENES Y SERVICIOS DE CONSUMO** | | | | |
| 6.3.4.01 | SERVICIOS BÁSICOS | 184,55 | | | |
| 6.3.4.08 | BIENES DE USO Y CONSUMO CORRIENTE | 512,76 | | | |
| | **TOTAL BIENES Y SERVICIOS DE CONSUMO** | | **697,31** | | |
| | **TOTAL GASTOS OPERACIONALES** | | | **8.743,31** | |
| | **GASTOS NO OPERACIONALES** | | | | |
| 6.3.8 | **COSTO DE VENTAS Y DIFERIDOS** | | | | |
| 6.3.8.51 | DEPRECIACIÓN DE BIENS DE ADMINIS. | 608,00 | | | |
| | **TOTAL COSTO DE VENTAS Y DIFERIDOS** | | **608,00** | | |
| | **TOTAL GASTOS NO OPERACIONALES** | | | **608,00** | |
| | **TOTAL GASTOS** | | | | **9.351,31** |
| | **RESULTADO DEL EJERCICIO** | | | | **- 1.051,31** |

**Presidente** **Contador**

# ANÁLISIS VERTICAL

**CONCEJO CANTONAL DE LA NIÑEZ Y LA ADOLESCENCIA DEL CANTÓN GONZANAMÁ**

**Análisis Vertical**

**Estados Financieros de los Periodos 2007 – 2008 – 2009**

El análisis vertical por grupo y rubro a los Estados Financieros del Concejo Cantonal de la Niñez y Adolescencia del Cantón Gonzanamá, periodos 2007 – 2008 y 2009, determina la situación financiera o económica de un periodo analizado.

Para mejor comprensión del análisis financiero, se ha considerado tomar como ejemplo a la Cuenta BANCOS CENTRAL DEL ECUADOR MONEDA EN CURSO LEGAL.

1. Se tomará como base la cuenta de Disponibilidades en donde el valor total representa el 100 %.

2. Posteriormente se calculará el porcentaje de la cuenta Bancos Central del Ecuador Moneda en Curso Legal, cuyo valor obtenido representa el porcentaje de la cuenta tomada como cifra parcial, para este cálculo se aplicará la siguiente fórmula:

$$\textbf{Cálculo de Porcentaje} = \frac{\text{Cifra Parcial}}{\text{Cifra Base}} \textbf{ x 100}$$

$$\textbf{Cálculo de Porcentaje} = \frac{432,00}{642,02} \textbf{ x 100}$$

**Cálculo de Porcentaje =** 67,29 %

**3.** El resultado obtenido significa que la cuenta Bancos del Ecuador Moneda en Curso Legal, representa el 67,29 % de las disponibilidades.

Luego de obtener los porcentajes de cada cuenta, y representarlos gráficamente se elabora la interpretación de los porcentajes permitiendo al analista y a los usuarios conocer la situación económica – financiera del Concejo Cantonal de la Niñez y Adolescencia del Cantón Gonzanamá.

## CONCEJO CANTONAL DE LA NIÑEZ Y LA ADOLESCENCIA DE GONZANAMÁ

### ANÁLISIS VERTICAL

ESTADO DE SITUACIÓN FINANCIERA

Desde: 01/05/2007 Hasta: 31/12/2007

| CODIGOS | CUENTA | CANTIDAD | % RUBRO | % GRUPO |
|---|---|---|---|---|
| 1 | ACTIVO | | | |
| 1.1 | ACTIVO CORRIENTE | | | |
| 1.1.1 | DISPONIBLES | | | |
| 1.1.1.01 | CAJA CHICA | 210,02 | 32,71 | 7,68 |
| 1.1.1.03 | BANCO CENTRAL DEL ECUADOR MONEDA EN CURSO | 432,00 | 67,29 | 15,79 |
| | TOTAL DISPONIBLE | 642,02 | 100,00 | 23,47 |
| | TOTAL ACTIVOS CORRIENTES | 642,02 | 100,00 | 23,47 |
| | ACTIVO NO CORRIENTE | | | |
| 1.3 | INVERSIONES EN EXISTENCIAS | | | |
| 1.3.1 | EXISTENCIAS PARA CONSUMO | | | |
| 1.3.1.01 | EXISTENCIAS DE BIENES DE USO Y CONSUMO | 824,10 | 39,37 | 30,13 |
| | TOTAL EXISTENCIA PARA CONSUMO | 824,10 | 39,37 | 30,13 |
| 1.4 | INVERSIONES EN BIENES DE LARGA DURACION | | | |
| 1.4.1 | BIENES DE ADMINISTRACION | | | |
| 1.4.1.01 | BIENES MUEBLES | 1.520,00 | 72,61 | 55,57 |
| 1.4.1.99 | (-) DEPRECIACIÓN ACUMULADA | - 250,80 | - 11,98 | - 9,17 |
| | TOTAL BIENES DE ADMINISTRACIÓN | 1.269,20 | 60,63 | 46,40 |
| | TOTAL ACTIVO NO CORRIENTE | 2.093,30 | 100,00 | 76,53 |
| | TOTAL ACTIVO | 2.735,32 | | 100,00 |
| 2 | PASIVO | | | |
| 2.1 | PASIVO CORRIENTE | | | |
| 2.1.3 | CUENTAS POR PAGAR | | | |
| 2.1.3.51 | CUENTAS POR PAGAR GASTO EN PERSONAL | 600,00 | 39,00 | 21,94 |
| | TOTAL CUENTAS POR PAGAR GASTO EN PERSONAL | 600,00 | 39,00 | 21,94 |
| | TOTAL PASIVO CORRIENTE | 600,00 | 100,00 | 21,94 |
| | TOTAL PASIVO | 600,00 | | 21,94 |
| | PATRIMONIO | | | |
| 6 | PATRIMONIO ACUMULADO | | | |
| 6.1 | PATRIMONIO PÚBLICO | | | |
| 6.1.1 | PATRIMONIO GOBIERNOS SECCIONLAES | 1.538,57 | 72,05 | 56,25 |
| 6.1.1.09 | TOTAL PATRIMONIO PÚBLICO | 1.538,57 | 72,05 | 56,25 |
| | RESULTADO DE EJERCICIOS | | | |
| 6.1.8 | RESULTADO DE EJERCICIO VIGENTE | - 203,25 | - 9,52 | - 7,43 |
| 6.1.8.03 | TOTAL RESULTADO DE EJERCICIOS | - 203,25 | - 9,52 | - 7,43 |
| | TRANS. Y DONACIONES CORRIENTES DEL SECT.PUBLICO | | | |
| 6.2.6 | DE ENTIDADES FINANCIERAS PUBLICAS | 800,00 | 37,47 | 29,25 |
| 6.2.6.01 | TOTAL TRANS. Y DONACIONES COORIENT. SECT. PUBLICO | 800,00 | 37,47 | 29,25 |
| | TOTAL PATRIMONIO | 2.135,32 | 100,00 | 78,06 |
| | TOTAL PASIVO Y PATRIMONIO | 2.735,32 | | 100,00 |

**CONCEJO CANTONAL DE LA NIÑEZ Y ADOLESCENCIA**

**DE GONZANAMÁ**

**ANÁLISIS VERTICAL**

**ESTADO DE SITUACIÓN FINANCIERA**

**Desde: 01/01/2008 Hasta: 31/12/2008**

| CÓDIGO | CUENTA | CANTIDAD | % RUBRO | % GRUPO |
|---|---|---|---|---|
| 1 | **ACTIVO** | | | |
| 1.1 | **ACTIVO CORRIENTE** | | | |
| 1.1.1 | **DISPONIBLES** | | | |
| 1.1.1.01 | CAJA CHICA | 432,56 | 29,89 | 13,85 |
| 1.1.1.03 | BANCO CENTARAL DEL ECUADOR MONEDA EN CURSO | 1.014,65 | 70,11 | 32,49 |
| | **TOTAL DE DISPONIBILIDADES** | **1.447,21** | **100,00** | **46,34** |
| | **TOTAL ACTIVO CORRIENTE** | **1.447,21** | **100,00** | **46,34** |
| | | | | |
| | **ACTIVO NO CORRIENTE** | | | |
| 1.3 | **INVERSIONES EN EXISTENCIAS** | | | |
| 1.3.1 | **EXISTENCIAS PARA CONSUMO** | | | |
| 1.3.1.01 | EXISTENCIA DE BIENES DE USO Y CONSUMO | 347,46 | 20,73 | 11,12 |
| | **TOTAL EXISTENCIAS PARA CONSUMO** | **347,46** | **20,73** | **11,12** |
| 1.4 | **INVERSIONES DE LARGA DURACION** | | | |
| 1.4.1 | **BIENES DE ADMINISTRACION** | | | |
| 1.4.1.01 | BIENES MUEBLES | 1.880,03 | 112,17 | 60,19 |
| 1.4.1.99 | (-) DEPRECIACIÓN ACUMULADA | - 551,40 | - 32,90 | - 17,65 |
| | **TOTAL BIENES DE ADMINISTRACION** | **1.328,63** | **79,27** | **42,54** |
| | **TOTAL ACTIVO NO CORRIENTE** | **1.676,09** | **100,00** | **53,66** |
| | **TOTAL DE ACTIVO** | **3.123,30** | | **100,00** |
| | | | | |
| 2 | **PASIVO** | | | |
| 2.1 | **PASIVO CORRIENTE** | | | |
| 2.1.3 | **CUENTAS POR PAGAR** | | | |
| 2.1.3.51 | CUENTAS POR PAGAR GASTO EN PERSONAL | 1.384,00 | 98,23 | 44,31 |
| 2.1.3.52 | CUENTAS POR PAGAR BIENES Y SERVICIOS | 25,00 | 1,77 | 0,80 |
| | **TOTAL PASIVO CORRIENTE** | **1.409,00** | **100,00** | **45,11** |
| | **TOTAL DE PASIVOS** | **1.409,00** | | **45,11** |
| | | | | |
| 6 | **PATRIMONIO** | | | |
| 6.1 | **PATRIMONIO ACUMULADO** | | | |
| 6.1.1 | **PATRIMONIO PÚBLICO** | | | |
| 6.1.1.09 | PATRIMONIO GOBIERNOS SECCIONLAES | 2.226,19 | 129,86 | 71,28 |
| | **TOTAL PATRIMONIO PÚBLICO** | **2.226,19** | **129,86** | **71,28** |
| 6.1.8 | **RESULTADO DE EJERCICIOS** | | | |
| 6.1.8.03 | RESULTADO DE EJERCICIO VIGENTE | - 1.611,89 | - 94,03 | - 51,61 |
| | **TOTAL RESULTADO DE EJERCICIOS** | **- 1.611,89** | **- 94,03** | **- 51,61** |
| 6.2.6 | **TRANS. Y DONACIONES CORRIENTES DEL SECT.PUBLICO** | | | |
| 6.2.6.01 | DE ENTIDADES FINANCIERAS PUBLICAS | 1.100,00 | 64,17 | 35,22 |
| | **TOTAL TRANS. Y DONACIONES COORIENT. SECT. PUBLICO** | **1.100,00** | 64,17 | **35,22** |
| | **TOTAL PATRIMONIO** | **1.714,30** | **100,00** | **54,89** |
| | **TOTAL PASIVO Y PATRIMONIO** | **3.123,30** | | **100,00** |

**CONCEJO CANTONAL DE LA NIÑEZ Y ADOLESCENCIA**

**DE GONZANAMÁ**

**ANÁLISIS VERTICAL**

**ESTADO DE SITUACIÓN FINANCIERA**

Desde: 01/01/2009 Hasta: 31/12/2009

| CÓDIGO | CUENTA | CANTIDAD | % RUBRO | % GRUPO |
|---|---|---|---|---|
| 1 | **ACTIVO** | | | |
| 1.1 | **ACTIVO CORRIENTE** | | | |
| 1.1.1 | **DISPONIBLES** | | | |
| 1.1.1.01 | CAJA CHICA | 66,70 | 4,80 | 1,45 |
| 1.1.1.03 | BANCO CENTARAL DEL ECUADOR MONEDA EN CURSO | 1.323,00 | 95,20 | 28,71 |
| | **TOTAL DE DISPONIBILIDADES** | **1.389,70** | **100,00** | **30,16** |
| | **TOTAL ACTIVO CORRIENTE** | **1.389,70** | **100,00** | **30,16** |
| | **ACTIVO NO CORRIENTE** | | | |
| 1.3 | **INVERSIONES EN EXISTENCIAS** | | | |
| 1.3.1 | **EXISTENCIAS PARA CONSUMO** | | | |
| 1.3.1.01 | EXISTENCIA DE BIENES DE USO Y CONSUMO | 1.630,67 | 50,68 | 35,39 |
| | **TOTAL EXISTENCIAS PARA CONSUMO** | **1.630,67** | **50,68** | **35,39** |
| 1.4 | **INVERSIONES DE LARGA DURACION** | | | |
| 1.4.1 | **BIENES DE ADMINISTRACION** | | | |
| 1.4.1.01 | BIENES MUEBLES | 2.195,03 | 68,22 | 47,64 |
| 1.4.1.99 | (-) DEPRECIACIÓN ACUMULADA | - 608,00 | - 18,90 | - 13,20 |
| | **TOTAL BIENES DE ADMINISTRACION** | **1.587,03** | **49,32** | **34,45** |
| | **TOTAL ACTIVO NO CORRIENTE** | **3.217,70** | **100,00** | **69,84** |
| | **TOTAL DE ACTIVO** | **4.607,40** | | **100,00** |
| 2 | **PASIVO** | | | |
| 2.1 | **PASIVO CORRIENTE** | | | |
| 2.1.3 | **CUENTAS POR PAGAR** | | | |
| 2.1.3.51 | CUENTAS POR PAGAR GASTO EN PERSONAL | 1.890,00 | 97,42 | 41,02 |
| 2.1.3.52 | CUENTAS POR PAGAR BIENES Y SERVICIOS | 50,00 | 2,58 | 1,09 |
| | **TOTAL PASIVO CORRIENTE** | **1.940,00** | **100,00** | **42,11** |
| | **TOTAL DE PASIVOS** | **1.940,00** | | **42,11** |
| 6 | **PATRIMONIO** | | | |
| 6.1 | **PATRIMONIO ACUMULADO** | | | |
| 6.1.1 | **PATRIMONIO PÚBLICO** | | | |
| 6.1.1.09 | PATRIMONIO GOBIERNOS SECCIONLAES | 2.418,71 | 90,68 | 52,50 |
| | **TOTAL PATRIMONIO PÚBLICO** | **2.418,71** | **90,68** | **52,50** |
| 6.1.8 | **RESULTADO DE EJERCICIOS** | | | |
| 6.1.8.03 | RESULTADO DE EJERCICIO VIGENTE | - 1.051,31 | - 39,41 | - 22,82 |
| | **TOTAL RESULTADO DE EJERCICIOS** | **- 1.051,31** | **- 39,41** | **- 22,82** |
| 6.2.6 | **TRANS. Y DONACIONES CORRIENTES DEL SECT.PUBLICO** | | | |
| 6.2.6.01 | DE ENTIDADES FINANCIERAS PUBLICAS | 1.300,00 | 48,74 | 28,22 |
| | **TOTAL TRANS. Y DONACIONES COORIENT. SECT. PUBLICO** | **1.300,00** | **48,74** | **28,22** |
| | **TOTAL PATRIMONIO** | **2.667,40** | **100,00** | **57,89** |
| | **TOTAL PASIVO Y PATRIMONIO** | **4.607,40** | | **100,00** |

**CONCEJO CANTONAL DE LA ÑIÑEZ Y ADOLESCENCIA**

**DE GONZANAMÁ**

**ANÁLISIS VERTICAL**

**ESTADO DE RESULTADOS**

**Desde: 01/01/2007 Hasta: 31/12/2007**

| CÓDIGOS | CUENTA | CANTIDAD | % RUBRO | % GRUPO |
|---|---|---|---|---|
| | **INGRESOS** | | | |
| 6.2.6 | **TRANSFERENCIAS RECIBIDAS** | | | |
| 6.2.6.01 | TRANSFERENCIAS CORRIENTES DEL SECTOR PUBLICO | 8.000,00 | 100,00 | 100,00 |
| | **TOTAL TRANSFERENCIAS RECIBIDAS** | **8.000,00** | **100,00** | **100,00** |
| | **TOTAL INGRESOS OPERACIONALES** | **8.000,00** | **100,00** | **100,00** |
| | **TOTAL INGRESOS** | **8.000,00** | | **100,00** |
| | **GASTOS** | | | |
| | **GASTOS OPERACIONALES** | | | |
| 6.3.3 | **REMUNERACIONES** | | | |
| 6.3.3.01 | REMUNERACIONES BÁSICAS | 6.600,00 | 82,99 | 80,46 |
| 6.3.3.06 | APORTE PATRONAL | 802,80 | 10,10 | 9,79 |
| | **TOTAL REMUNERACIONES** | **7.402,80** | **93,09** | **90,24** |
| 6.3.4 | **BIENES Y SERVICIOS DE CONSUMO** | | | |
| 6.3.4.01 | SERVICIOS BÁSICOS | 240,00 | 3,02 | 2,93 |
| 6.3.4.08 | BIENES DE USO Y CONSUMO CORRIENTE | 309,65 | 3,89 | 3,77 |
| | **TOTAL BIENES Y SERVICIOS DE CONSUMO** | **549,65** | **6,91** | **6,70** |
| | **TOTAL GASTOS OPERACIONALES** | **7.952,45** | **100,00** | **96,94** |
| | **GASTOS NO OPERACIONALES** | | | |
| 6.3.8 | **COSTO DE VENTAS Y DIFERIDOS** | | | |
| 6.3.8.51 | DEPRECIACIÓN DE BIENS DE ADMINISTRACIÓN | 250,80 | 100,00 | 3,06 |
| | **TOTAL COSTO DE VENTAS Y DIFERIDOS** | **250,80** | **100,00** | **3,06** |
| | **TOTAL GASTOS NO OPERACIONALES** | **250,80** | **100,00** | **3,06** |
| | **TOTAL GASTOS** | **8.203,25** | | **100,00** |
| | | | | |
| | **RESULTADO DEL EJERCICIO** | - **203,25** | | |

**CONCEJO CANTONAL DE LA ÑIÑEZ Y ADOLESCENCIA**

**DE GONZANAMÁ**

**ANÁLISIS VERTICAL**

**ESTADO DE RESULTADOS**

Desde: 01/01/2008 Hasta: 31/12/2008

| CÓDIGO | CUENTAS | CANTIDAD | % RUBRO | % GRUPO |
|---|---|---|---|---|
| | **INGRESOS** | | | |
| 6.2.6 | **TRANSFERENCIAS RECIBIDAS** | | | |
| 6.2.6.01 | TRANSFERENCIAS CORRIENTES DEL SECTOR PUBLICO | 8.100,00 | 100,00 | 100,00 |
| | **TOTAL TRANSFERENCIAS RECIBIDAS** | 8.100,00 | 100,00 | 100,00 |
| | **TOTAL INGRESOS OPERACIONALES** | 8.100,00 | 100,00 | 100,00 |
| | **TOTAL INGRESOS** | 8.100,00 | | 100,00 |
| | **GASTOS** | | | |
| | **GASTOS OPERACIONALES** | | | |
| 6.3.3 | **REMUNERACIONES** | | | |
| 6.3.3.01 | REMUNERACIONES BÁSICAS | 6.920,00 | 75,54 | 71,25 |
| 6.3.3.06 | APORTE PATRONAL | 1.656,00 | 18,08 | 17,05 |
| | **TOTAL REMUNERACIONES** | 8.576,00 | 93,62 | 88,30 |
| 6.3.4 | **BIENES Y SERVICIOS DE CONSUMO** | | | |
| 6.3.4.01 | SERVICIOS BÁSICOS | 515,00 | 5,62 | 5,30 |
| 6.3.4.08 | BIENES DE USO Y CONSUMO CORRIENTE | 69,49 | 0,76 | 0,72 |
| | **TOTAL BIENES Y SERVICIOS DE CONSUMO** | 584,49 | 6,38 | 6,02 |
| | **TOTAL GASTOS OPERACIONALES** | 9.160,49 | 100,00 | 94,32 |
| | **GASTOS NO OPERACIONALES** | | | |
| 6.3.8 | **COSTO DE VENTAS Y DIFERIDOS** | | | |
| 6.3.8.51 | DEPRECIACIÓN DE BIENS DE ADMINISTRACIÓN | 551,40 | 100,00 | 5,68 |
| | **TOTAL COSTO DE VENTAS Y DIFERIDOS** | 551,40 | 100,00 | 5,68 |
| | **TOTAL GASTOS NO OPERACIONALES** | 551,40 | 100,00 | 5,68 |
| | **TOTAL GASTOS** | 9.711,89 | | 100,00 |
| | | | | |
| | **RESULTADO DEL EJERCICIO** | - 1.611,89 | | |

**CONCEJO CANTONAL DE LA ÑIÑEZ Y ADOLESCENCIA**

**DE GONZANAMÁ**

**ANÁLISIS VERTICAL**

**ESTADO DE RESULTADOS**

**Desde: 01/01/2009 Hasta: 31/12/2009**

| CÓDIGOS | CUENTA | CANTIDAD | % RUBRO | % GRUPO |
|---|---|---|---|---|
| | **INGRESOS** | | | |
| 6.2.6 | **TRANSFERENCIAS RECIBIDAS** | | | |
| 6.2.6.01 | TRANSFERENCIAS CORRIENTES DEL SECTOR PUBLICO | 8.300,00 | 100,00 | 100,00 |
| | **TOTAL TRANSFERENCIAS RECIBIDAS** | **8.300,00** | **100,00** | **100,00** |
| | **TOTAL INGRESOS OPERACIONALES** | **8.300,00** | **100,00** | **100,00** |
| | **TOTAL INGRESOS** | **8.300,00** | | **100,00** |
| | **GASTOS** | | | |
| | **GASTOS OPERACIONALES** | | | |
| 6.3.3 | **REMUNERACIONES** | | | |
| 6.3.3.01 | REMUNERACIONES BÁSICAS | 5.670,00 | 64,85 | 60,63 |
| 6.3.3.06 | APORTE PATRONAL | 2.376,00 | 27,18 | 25,41 |
| | **TOTAL REMUNERACIONES** | **8.046,00** | **92,02** | **86,04** |
| 6.3.4 | **BIENES Y SERVICIOS DE CONSUMO** | | | |
| 6.3.4.01 | SERVICIOS BÁSICOS | 184,55 | 2,11 | 1,97 |
| 6.3.4.08 | BIENES DE USO Y CONSUMO CORRIENTE | 512,76 | 5,86 | 5,48 |
| | **TOTAL BIENES Y SERVICIOS DE CONSUMO** | **697,31** | **7,98** | **7,46** |
| | **TOTAL GASTOS OPERACIONALES** | **8.743,31** | **100,00** | **93,50** |
| | **GASTOS NO OPERACIONALES** | | | |
| 6.3.8 | **COSTO DE VENTAS Y DIFERIDOS** | | | |
| 6.3.8.51 | DEPRECIACIÓN DE BIENS DE ADMINISTRACIÓN | 608,00 | 100,00 | 6,50 |
| | **TOTAL COSTO DE VENTAS Y DIFERIDOS** | **608,00** | **100,00** | **6,50** |
| | **TOTAL GASTOS NO OPERACIONALES** | **608,00** | **100,00** | **6,50** |
| | **TOTAL GASTOS** | **9.351,31** | | **100,00** |
| | | | | |
| | **RESULTADO DEL EJERCICIO** | **- 1.051,31** | | |

## CONCEJO CANTONAL DE LA NIÑEZ Y ADOLESCENCIA DEL CANTÓN GONZANAMÁ

## REPRESENTACIÓN GRÁFICA DEL ANÁLISIS VERTICAL DEL BALANCE GENERAL

## 2007

## ESTRUCTURA FINANCIERA

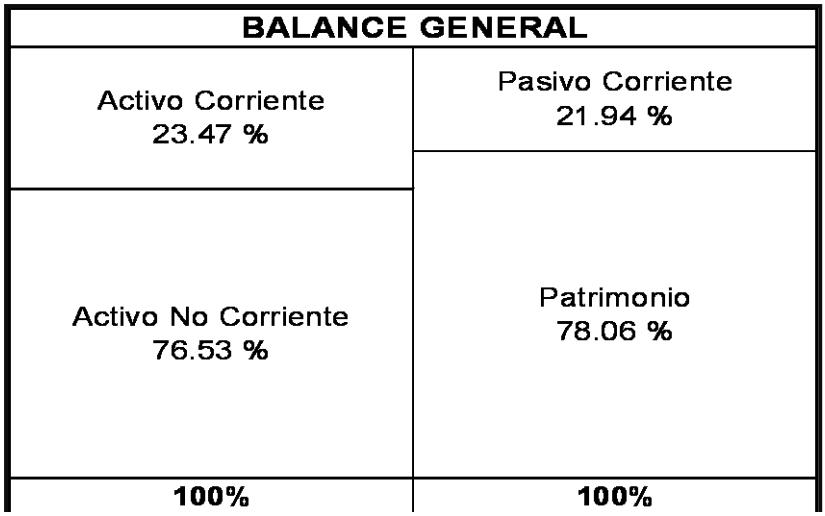


***Fuente:*** *Concejo Cantonal de la Niñez y Adolescencia del cantón Gonzanamá.*
***Elaborado por*** *Las Autoras*

## ACTIVOS

| ACTIVOS | PORCENTAJES |
|---|---|
| Activo Corriente | 23,47% |
| Activo No Corriente | 76,53% |
| **TOTAL** | **100,00%** |

***Fuente:*** *Concejo Cantonal de la Niñez y Adolescencia del cantón Gonzanamá.*
***Elaborado por*** *Las Autoras*

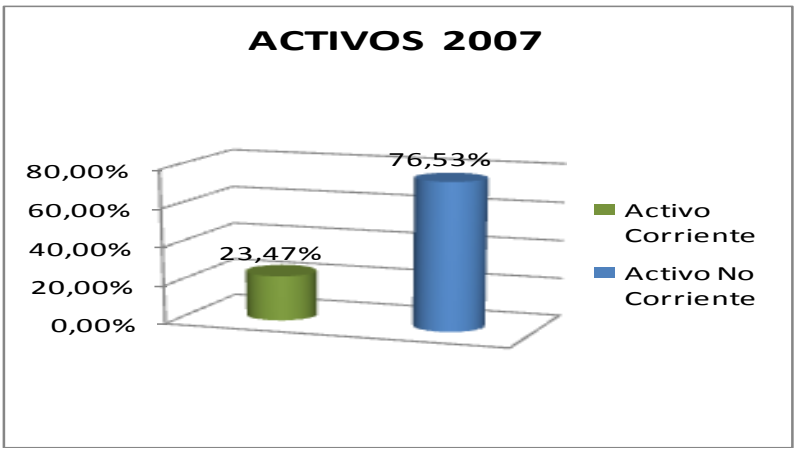


***Fuente:*** *Concejo Cantonal de la Niñez y Adolescencia del cantón Gonzanamá.*
***Elaborado por*** *Las Autoras*

## ACTIVOS CORRIENTES

| ACTIVO CORRIENTE | PORCENTAJES |
|---|---|
| Caja Chica | 32,71% |
| Banco Central Ecuador M.C.L. | 67,29% |
| TOTAL | 100,00% |

***Fuente:*** *Concejo Cantonal de la Niñez y Adolescencia del cantón Gonzanamá.*
***Elaborado por*** *Las Autoras*

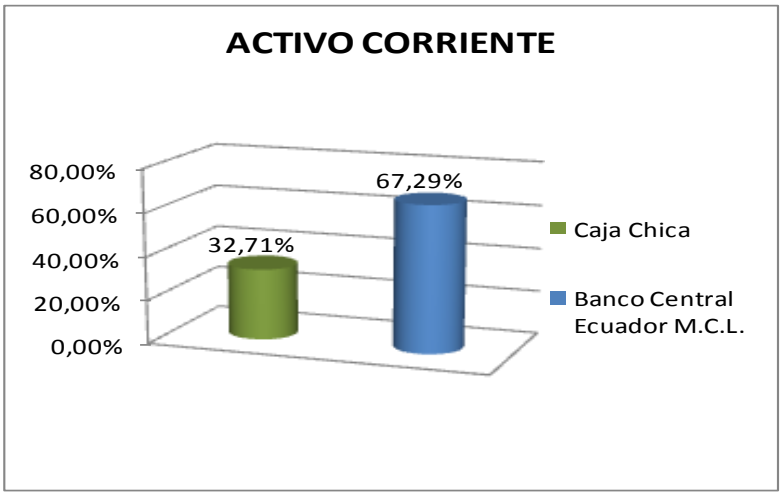


***Fuente:*** *Concejo Cantonal de la Niñez y Adolescencia del cantón Gonzanamá.*
***Elaborado por*** *Las Autoras*

## INTERPRETACIÓN

Las cuentas que arroja el Rubro Activos Corrientes, se detallan a continuación: Caja Chica con $ 210.02 y representada en un 32.71 %; Banco Central del Ecuador Moneda en Curso Legal con $ 432.00 y una participación porcentual del 67.29 %. Mediante el análisis realizado a la institución se detectó que en este año no se cuenta con dinero disponible para realizar proyectos en beneficio de la niñez y adolescencia del cantón, ya que con el poco dinero acreditado a la entidad se lo emplea en el pago al personal.

## ACTIVO NO CORRIENTE

| ACTIVO NO CORRIENTE | PORCENTAJES |
|---|---|
| Existencia Bienes Uso y Consumo | 39,37% |
| Bienes Muebles | 72,61% |
| Depreciación Acumulada | -11,98% |
| TOTAL | 100,00% |

***Fuente:*** *Concejo Cantonal de la Niñez y Adolescencia del cantón Gonzanamá.*
***Elaborado por*** *Las Autoras*

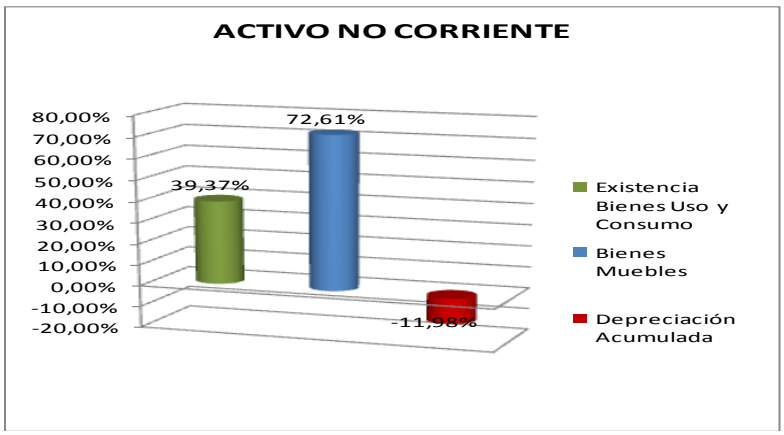


***Fuente:*** *Concejo Cantonal de la Niñez y Adolescencia del cantón Gonzanamá.*
***Elaborado por*** *Las Autoras*

## INTERPRETACIÓN

Los Activos No Corrientes del Concejo Cantonal de Gonzanamá en el periodo 2007, tienen un valor de $ 2040.10 y se encuentra conformado en las siguientes cuentas: Existencia de Bienes de Uso y Consumo con $824.10 y un porcentaje del 40.40 %; Bienes Muebles con $1520,00 y un porcentaje de 74.51%, Depreciación Acumulada de $ – 250,80 con un porcentaje de 9,17 %. Observando que en la cuenta que en existencia de bienes de uso y consumo tiene un porcentaje significativo, es por los gastos emanados de la institución como servicios básicos, internet, más no por los gastos incurridos en programas o proyectos efectuados en beneficio de la adolescencia y niñez del Cantón Gonzanamá.

## PASIVO Y PATRIMONIO

| PASIVO Y PATRIMONIO | PORCENTAJES |
|---|---|
| Pasivo Corriente | 21,94% |
| Patrimonio | 78,06% |
| TOTAL | 100,00% |

***Fuente:*** *Concejo Cantonal de la Niñez y Adolescencia del cantón Gonzanamá.*
***Elaborado por*** *Las Autoras*

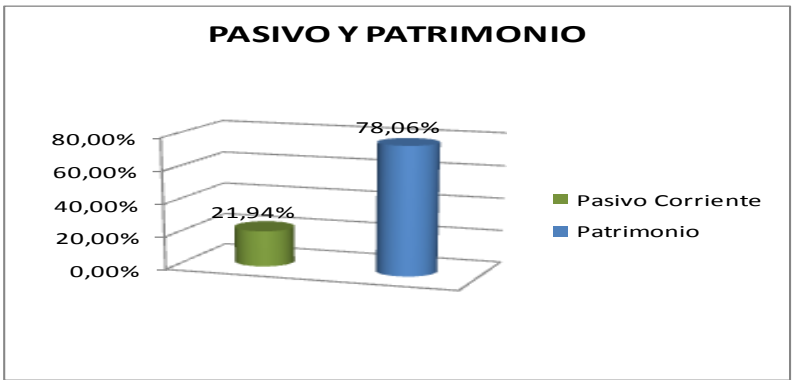


***Fuente:*** *Concejo Cantonal de la Niñez y Adolescencia del cantón Gonzanamá.*
***Elaborado por*** *Las Autoras*

## PASIVO

| PASIVOS | PORCENTAJES |
|---|---|
| Cuentas por Pagar Gasto Personal | 100,00% |
| | |
| TOTAL | 100,00% |

*Fuente: Concejo Cantonal de la Niñez y Adolescencia del cantón Gonzanamá.*
*Elaborado por Las Autoras*

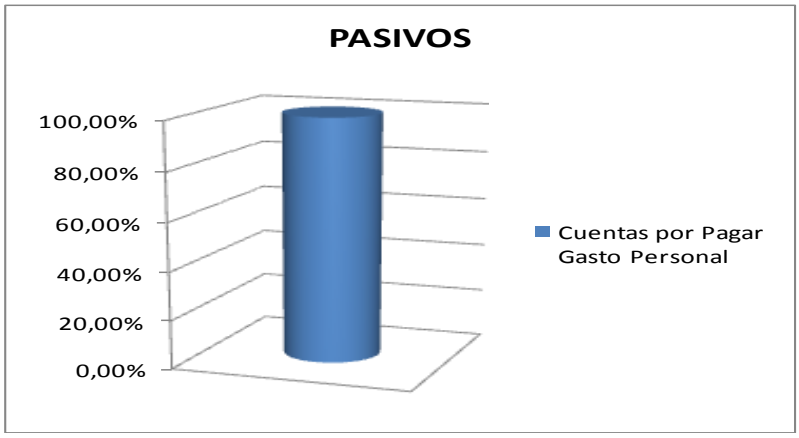


*Fuente: Concejo Cantonal de la Niñez y Adolescencia del cantón Gonzanamá.*
*Elaborado por Las Autoras*

## INTERPRETACIÓN

En el año 2007 los Pasivos Corrientes se encuentran representados por la cantidad de $ 600,00 con un porcentaje del 34,81%; lo cual indica que se encuentra representado mediante las siguientes cuentas; Cuentas por Pagar Gasto en Personal $ 600,00 con un porcentaje del 34,81%. Esto se debe al bajo e inoportuna transferencia del I. Municipio de Gonzanamá a la institución, lo cual perjudica para los pagos al personal de la entidad, dando como resultado un bajo desempeño de los trabajadores de las actividades de la institución.

## PATRIMONIO

| PATRIMONIO | PORCENTAJES |
|---|---|
| Patrimonio Gobiernos Seccionales | 72,05% |
| Resultado del Ejercicio Vigente | -9,52% |
| De Entidades Financieras Públicas | 37,47% |
| **TOTAL** | **100,00%** |

***Fuente:*** *Concejo Cantonal de la Niñez y Adolescencia del cantón Gonzanamá.*
***Elaborado por*** *Las Autoras*

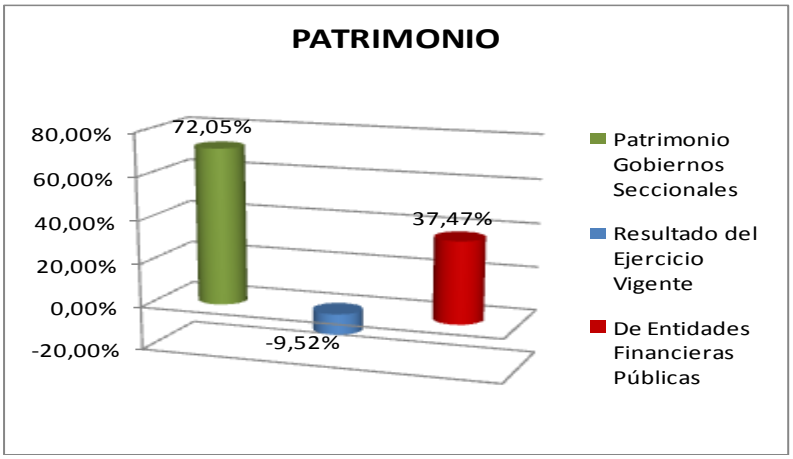


***Fuente:*** *Concejo Cantonal de la Niñez y Adolescencia del cantón Gonzanamá.*
***Elaborado por*** *Las Autoras*

## INTERPRETACIÓN

Para el año 2007 este grupo está representado de la siguiente manera Patrimonio Gobiernos Seccionales $ 1776,64 con un porcentaje del 83,20 %; Resultado del Ejercicio Vigente $ 441,32 equivalente a 21,20 % y la Transferencia y Donaciones Corrientes del Sector Publico $ 800,00 con un porcentaje del 38,42 %. En este grupo nuevamente el Resultado

del Ejercicio Vigente; es Pérdida del Ejercicio y esto se debe a la falta de financiamiento hacia la institución y además a la falta de gestión por parte de su autoridad; también existe la cuenta de transferencias y donaciones pero esta cuenta se debe a la ayuda por parte de ONG para el levantamiento de la línea base.

**CONCEJO CANTONAL DE LA NIÑEZ Y ADOLESCENCIA DEL CANTÓN GONZANAMÁ**

**REPRESENTACIÓN GRÁFICA DEL ANÁLISIS VERTICAL DEL BALANCE GENERAL**
**2008**

**ESTRUCTURA FINANCIERA**

| BALANCE GENERAL | |
|---|---|
| Activo Corriente<br>46,34 % | Pasivo Corriente<br>45,11 % |
| Activo No Corriente<br>53,66 % | Patrimonio<br>54,89 % |
| **100%** | **100%** |

***Fuente:*** *Concejo Cantonal de la Niñez y Adolescencia del cantón Gonzanamá.*
***Elaborado por*** *Las Autoras*

## ACTIVOS

| ACTIVOS | PORCENTAJES |
|---|---|
| Activo Corriente | 46,34% |
| Activo No Corriente | 53,66% |
| TOTAL | 100,00% |

***Fuente:*** *Concejo Cantonal de la Niñez y Adolescencia del cantón Gonzanamá.*
***Elaborado por*** *Las Autoras*

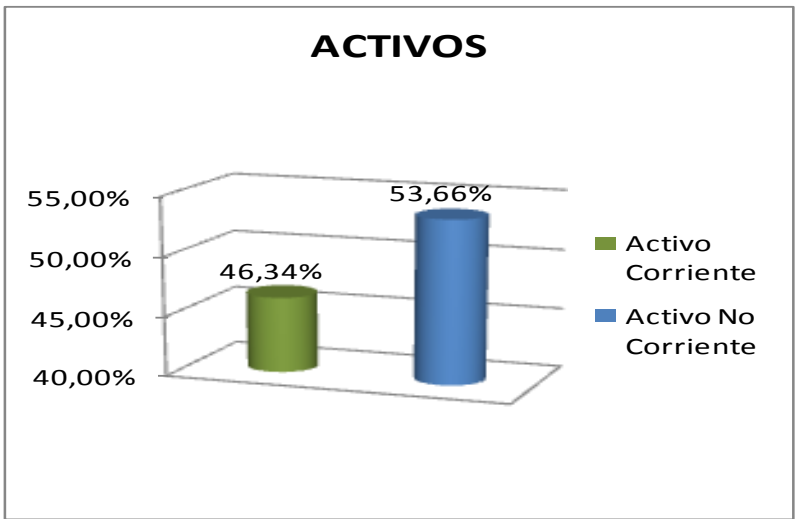


***Fuente:*** *Concejo Cantonal de la Niñez y Adolescencia del cantón Gonzanamá.*
***Elaborado por*** *Las Autoras*

## ACTIVO CORRIENTE

| ACTIVO CORRIENTE | PORCENTAJES |
|---|---|
| Caja Chica | 29,89% |
| Banco Central Ecuador M.C.L. | 70,11% |
| TOTAL | 100,00% |

***Fuente:*** *Concejo Cantonal de la Niñez y Adolescencia del cantón Gonzanamá.*
***Elaborado por*** *Las Autoras*

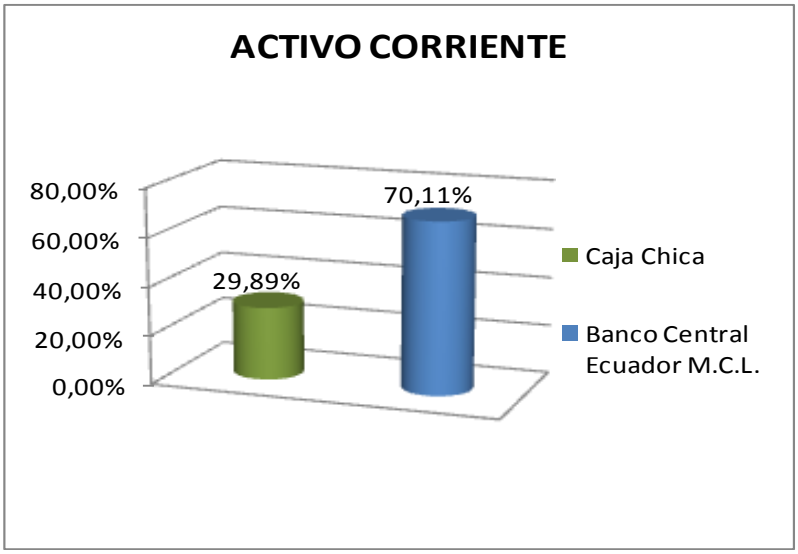


***Fuente:*** *Concejo Cantonal de la Niñez y Adolescencia del cantón Gonzanamá.*
***Elaborado por*** *Las Autoras*

## INTERPRETACIÓN

Los Activos Corrientes se encuentran representados por Bancos con el valor de $ 1014,65 y un porcentaje del 70,11 % siendo el valor más representativo, y entre los menos significativos, se encuentra Caja Chica con $ 432,56 significando porcentualmente el 29,89 %. Demostrando así que la Entidad asigna un monto mínimo para este rubro, con el propósito de cubrir sus obligaciones con terceros.

## ACTIVO NO CORRIENTE

| ACTIVO NO CORRIENTE | PORCENTAJES |
|---|---|
| Existencia Bienes Uso y Consumo | 20,73% |
| Bienes Muebles | 112,17% |
| Depreciación Acumulada | -32,90% |
| **TOTAL** | **100,00%** |

***Fuente:*** *Concejo Cantonal de la Niñez y Adolescencia del cantón Gonzanamá.*
***Elaborado por*** *Las Autoras*

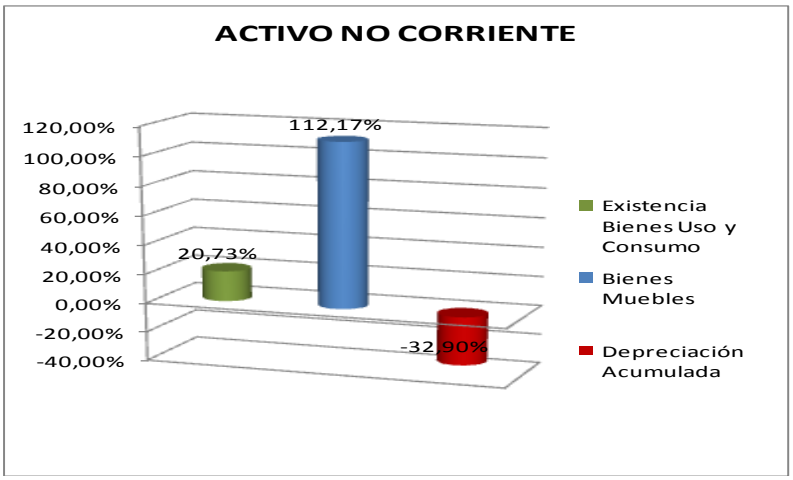


***Fuente:*** *Concejo Cantonal de la Niñez y Adolescencia del cantón Gonzanamá.*
***Elaborado por*** *Las Autoras*

## INTERPRETACIÓN

Los Activos No Corrientes están representados por Existencias de Bienes de Uso y Consumo por $ 347,46 y el 20,73 %; Bienes Muebles con una cantidad de $ 1880,03 y una relación porcentual del 112,17 %, Depreciación Acumulada con $ - 551,40 significando el 32,90 %; para este año el análisis vertical demuestra que los Activos No Corrientes son significativos puesto que para este periodo se invirtió para la compra de Mobiliario.

## PASIVO Y PATRIMONIO

| PASIVO Y PATRIMONIO | PORCENTAJES |
|---|---|
| Pasivo Corriente | 45,11% |
| Patrimonio | 54,89% |
| **TOTAL** | **100,00%** |

***Fuente:*** *Concejo Cantonal de la Niñez y Adolescencia del cantón Gonzanamá.*
***Elaborado por*** *Las Autoras*

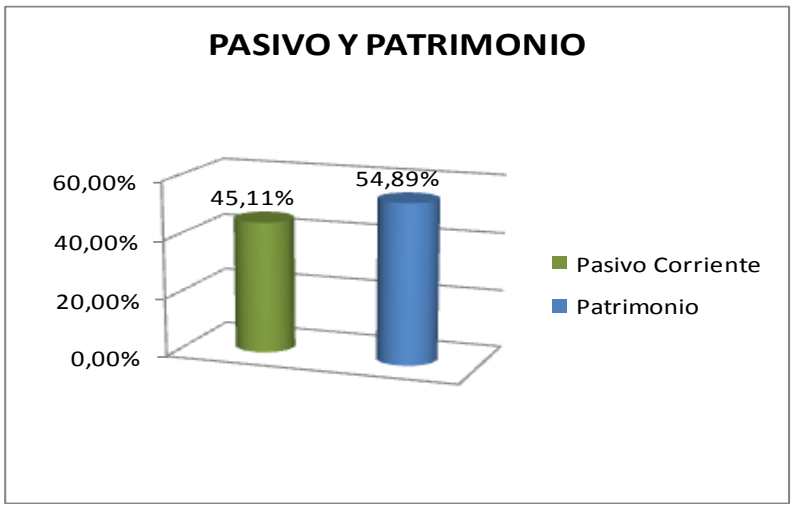


***Fuente:*** *Concejo Cantonal de la Niñez y Adolescencia del cantón Gonzanamá.*
***Elaborado por*** *Las Autoras*

## PASIVO

| PASIVOS | PORCENTAJES |
|---|---|
| Cuentas por Pagar Gasto Personal | 98,23% |
| Cuentas por Pagar Bienes y Serv. | 1,77% |
| **TOTAL** | **100,00%** |

***Fuente:*** *Concejo Cantonal de la Niñez y Adolescencia del cantón Gonzanamá.*
***Elaborado por*** *Las Autoras*

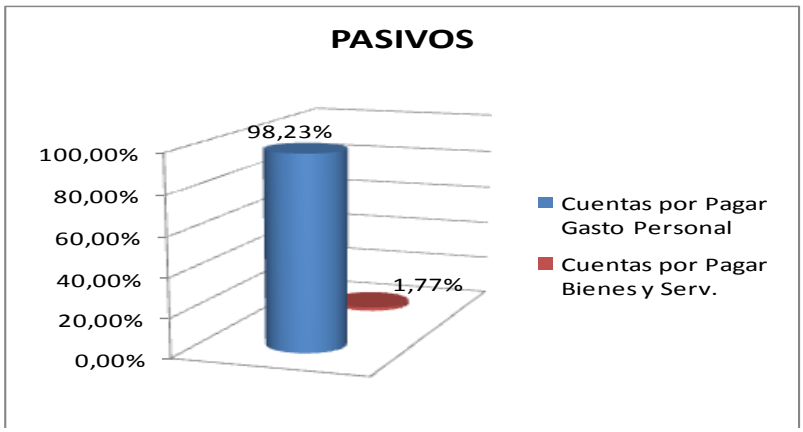


***Fuente:*** *Concejo Cantonal de la Niñez y Adolescencia del cantón Gonzanamá.*
***Elaborado por*** *Las Autoras*

## INTERPRETACIÓN

Del Análisis efectuado al Concejo Cantonal del la Niñez y Adolescencia del Cantón Gonzanamá para este año se representa los Pasivos Corrientes con $ 1409,00 correspondiente al 33,34% el cual está representado por Cuentas por Pagar Gastos en Personal con $ 1384,00 con el 98,23 %, y Cuentas por Pagar Bienes y Servicios $ 25,00 y el 1,77 %, lo cual significa que la Entidad en este periodo obtiene valores pendientes de pago con sus empleados y proveedores.

## PATRIMONIO

| PATRIMONIO | PORCENTAJES |
|---|---|
| Patrimonio Gobiernos Seccionales | 129,86% |
| Resultado del Ejercicio Vigente | -94,03% |
| De Entidades Financieras Públicas | 64,17% |
| **TOTAL** | **100,00%** |

***Fuente:*** *Concejo Cantonal de la Niñez y Adolescencia del cantón Gonzanamá.*
***Elaborado por*** *Las Autoras*

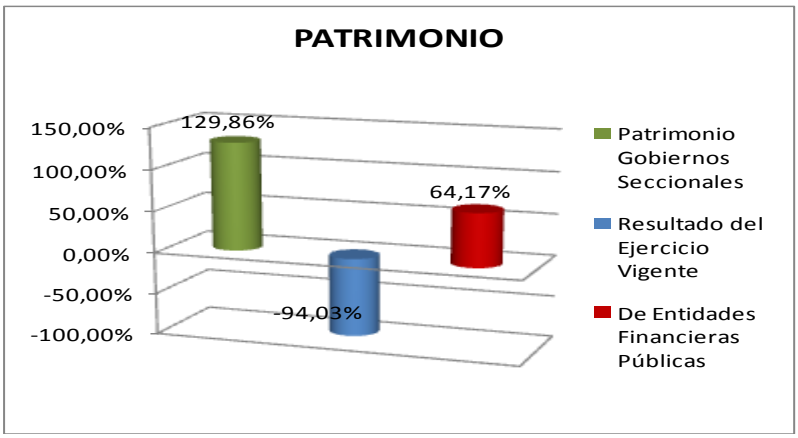


***Fuente:*** *Concejo Cantonal de la Niñez y Adolescencia del cantón Gonzanamá.*
***Elaborado por*** *Las Autoras*

**INTERPRETACIÓN**

El Patrimonio se encuentra representado por el siguiente detalle: Patrimonio Gobierno Seccional con un valor de $ 2226,19 y un porcentaje del 129,86 %, Resultado del Ejercicio Vigente con un valor de $ 1611,89 y un porcentaje de 94,03 % y la cuenta Transferencia y Donaciones Corrientes del Sector Público con un valor de $ 1100 con su porcentaje del 64,17 %. En este periodo nuevamente existe pérdida del ejercicio siendo una falencia de la institución, puesto que al no gestionar la total transferencia de los recursos provoca que no se cumpla con lo planificado, como también la inestabilidad financiera de la misma.

**CONCEJO CANTONAL DE LA NIÑEZ Y ADOLESCENCIA DEL CANTÓN GONZANAMÁ**

**REPRESENTACIÓN GRÁFICA DEL ANÁLISIS VERTICAL DEL BALANCE GENERAL**

**2009**

**ESTRUCTURA FINANCIERA**

<table>
<tr><th colspan="2">BALANCE GENERAL</th></tr>
<tr><td>Activo Corriente<br>30,16 %</td><td rowspan="2">Pasivo Corriente<br>42,11 %</td></tr>
<tr><td rowspan="2">Activo No Corriente<br>69,84 %</td></tr>
<tr><td>Patrimonio<br>57,89 %</td></tr>
<tr><td>100%</td><td>100%</td></tr>
</table>

***Fuente:*** *Concejo Cantonal de la Niñez y Adolescencia del cantón Gonzanamá.*
***Elaborado por*** *Las Autoras*

## ACTIVOS

| ACTIVOS | PORCENTAJES |
|---|---|
| Activo Corriente | 30,16% |
| Activo No Corriente | 69,84% |
| TOTAL | 100,00% |

***Fuente:*** *Concejo Cantonal de la Niñez y Adolescencia del cantón Gonzanamá.*
***Elaborado por*** *Las Autoras*

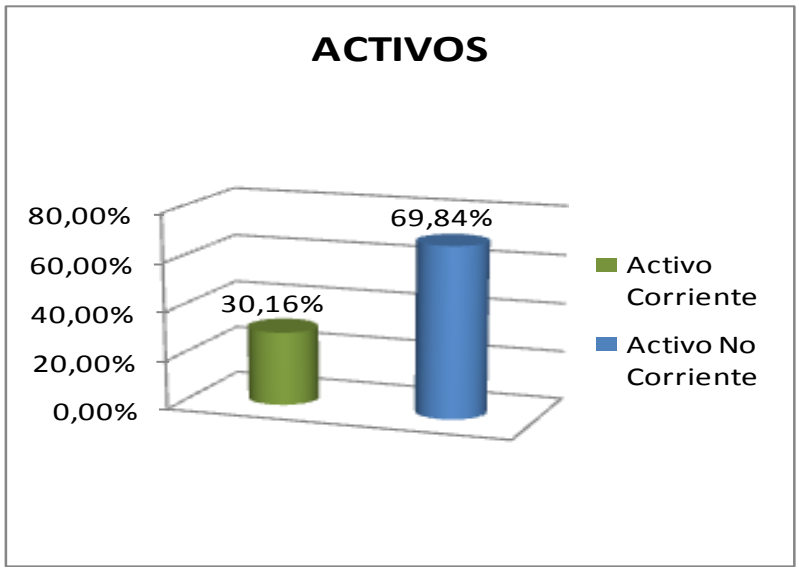


***Fuente:*** *Concejo Cantonal de la Niñez y Adolescencia del cantón Gonzanamá.*
***Elaborado por*** *Las Autoras*

## ACTIVO CORRIENTE

| ACTIVO CORRIENTE | PORCENTAJES |
|---|---|
| Caja Chica | 4,80% |
| Banco Central Ecuador M.C.L. | 95,20% |
| TOTAL | 100,00% |

***Fuente:*** *Concejo Cantonal de la Niñez y Adolescencia del cantón Gonzanamá.*
***Elaborado por*** *Las Autoras*

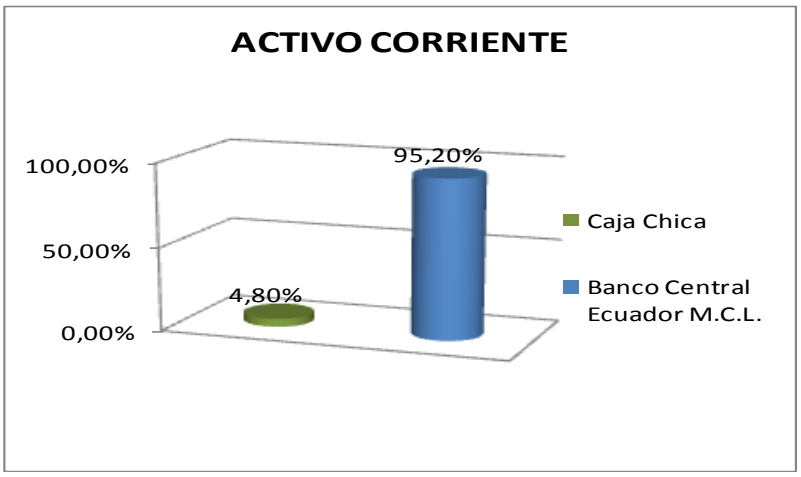


***Fuente:*** *Concejo Cantonal de la Niñez y Adolescencia del cantón Gonzanamá.*
***Elaborado por*** *Las Autoras*

## INTERPRETACIÓN

Los Activos Corrientes se encuentran representados por las cuentas Disponibilidades con $ 1323,00 y un porcentaje del 95,20%, siendo Caja el valor menos significativo con $ 66,70 y un 4,80 %, lo cual se debe a que los ingresos de la institución son bajos; lo que le acredita tanto el municipio como la ONG no le abastece para cumplir con todas las necesidades de la empresa.

## ACTIVO NO CORRIENTE

| ACTIVO NO CORRIENTE | PORCENTAJES |
|---|---|
| Existencia Bienes Uso y Consumo | 50,68% |
| Bienes Muebles | 68,22% |
| Depreciación Acumulada | -18,90% |
| **TOTAL** | **100,00%** |

***Fuente:*** *Concejo Cantonal de la Niñez y Adolescencia del cantón Gonzanamá.*
***Elaborado por*** *Las Autoras*

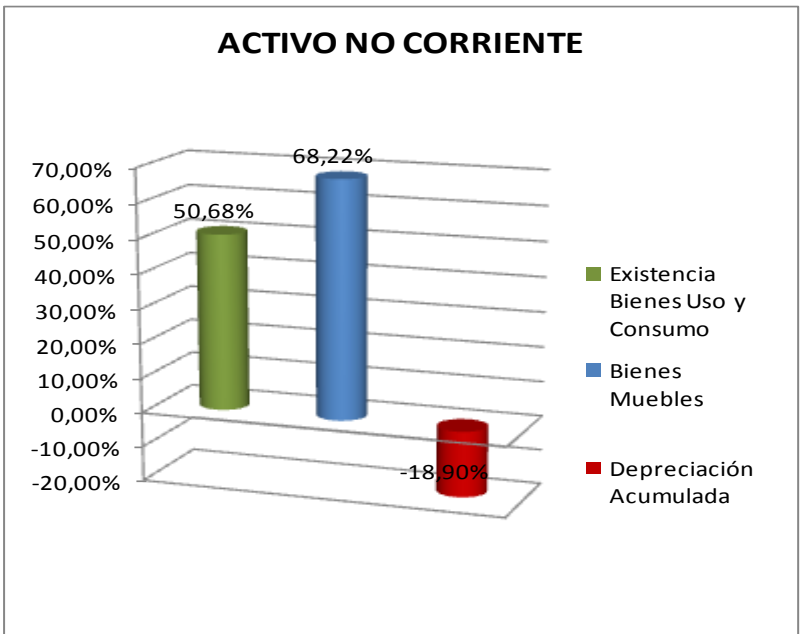


***Fuente:*** *Concejo Cantonal de la Niñez y Adolescencia del cantón Gonzanamá.*
***Elaborado por*** *Las Autoras*

## INTERPRETACIÓN

El Activo no Corriente se encuentra representado por las cuentas; Existencia de Bienes de Uso y Consumo con $ 1630,67 representando el 50,68 %, Bienes Muebles con un valor de $ 2195,03 y el 68,22 %, Depreciación Acumulada con $ - 608,00 y un porcentaje del 18,90 %, interpretando así que para el presente año la Entidad no cuenta con un valor significativo de dinero siendo un problema de Transferencia de la entidad encargada hacia el Consejo, esto se debe por la realización de un proyecto o taller en beneficio de los niños y adolescentes del cantón, es por ello que el valor de la cuenta Existencia aumenta significativamente; determinando que el valor más representativo es la cuenta de Bienes, ya que se compro Muebles y Enseres para el equipamiento de la entidad.

## PASIVO Y PATRIMONIO

| PASIVO Y PATRIMONIO | PORCENTAJES |
|---|---|
| Pasivo Corriente | 42,11% |
| Patrimonio | 57,89% |
| **TOTAL** | **100,00%** |

***Fuente:*** *Concejo Cantonal de la Niñez y Adolescencia del cantón Gonzanamá.*
***Elaborado por*** *Las Autoras*

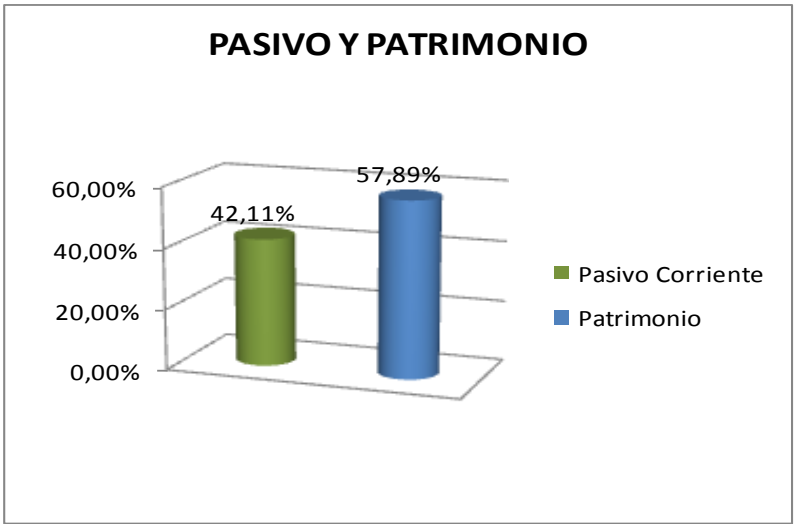


***Fuente:*** *Concejo Cantonal de la Niñez y Adolescencia del cantón Gonzanamá.*
***Elaborado por*** *Las Autoras*

## PASIVO

| PASIVOS | PORCENTAJES |
|---|---|
| Cuentas por Pagar Gasto Personal | 97,42% |
| Cuentas por Pagar Bienes y Serv. | 2,58% |
| **TOTAL** | **100,00%** |

***Fuente:*** *Concejo Cantonal de la Niñez y Adolescencia del cantón Gonzanamá.*
***Elaborado por*** *Las Autoras*

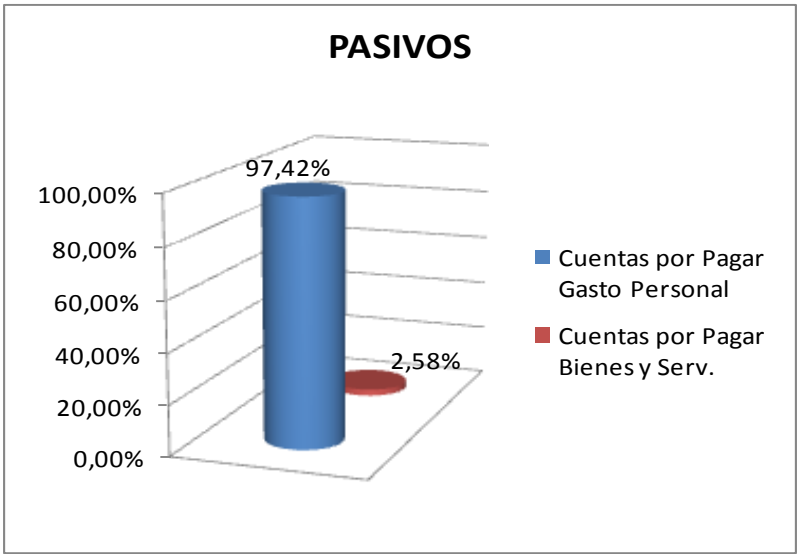


***Fuente:*** *Concejo Cantonal de la Niñez y Adolescencia del cantón Gonzanamá.*
***Elaborado por*** *Las Autoras*

## INTERPRETACIÓN

Los Pasivos Corrientes se encuentran representados por las cuentas; Cuentas por Pagar Gastos en Personal con $ 1890,00 y un porcentaje del 97,42 %, Cuentas por Pagar Bienes y Servicios $ 50,00 representado por el 2,58 % interpretando así que la Institución para este año cuenta con deudas muy altas pendientes de pago a sus trabajadores.

## PATRIMONIO

| PATRIMONIO | PORCENTAJES |
|---|---|
| Patrimonio Gobiernos Seccionales | 90,68% |
| Resultado del Ejercicio Vigente | -39,42% |
| De Entidades Financieras Públicas | 48,74% |
| **TOTAL** | **100,00%** |

***Fuente:*** *Concejo Cantonal de la Niñez y Adolescencia del cantón Gonzanamá.*
***Elaborado por*** *Las Autoras*

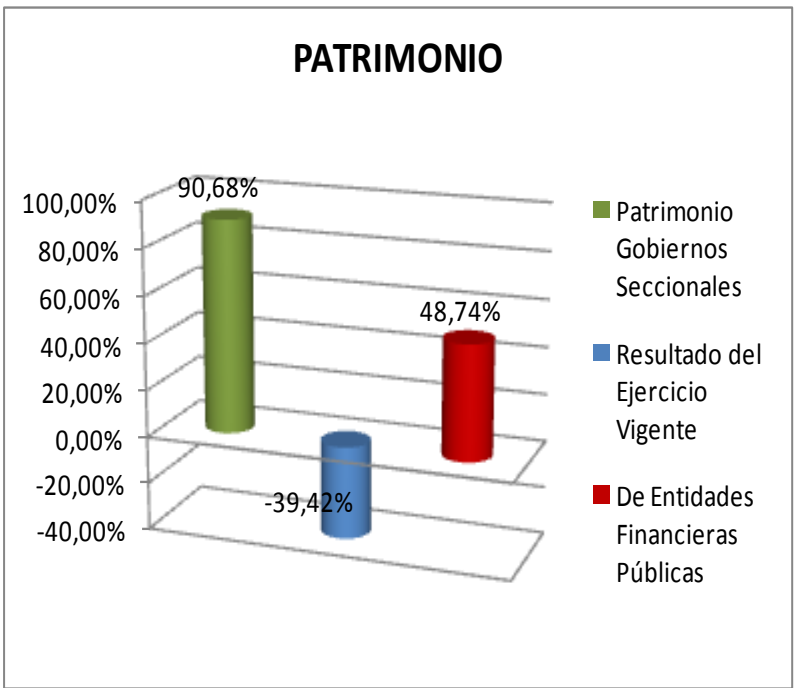


***Fuente:*** *Concejo Cantonal de la Niñez y Adolescencia del cantón Gonzanamá.*
***Elaborado por*** *Las Autoras*

## INTERPRETACIÓN

La entidad para el año 2009 cuenta con las siguientes cuentas que son detalladas a continuación: un Patrimonio de $ 2418,17 equivalente al 90,68 %, Resultado del Ejercicio Vigente con $ -1051,31 y un porcentaje del 39,41 %; Transferencias y Donaciones de Entidades Financieras Públicas con un valor de $ 1300,00 con el 48,74 %; interpretándose que de acuerdo al análisis realizado para este año se determina que las transferencias asignadas no cuenta con el valor suficiente para cubrir pagos al personal, realización de varios talleres en beneficio de la niñez y adolescencia para la buena marcha de la Institución, dando como resultado el logro de los objetivos de la entidad para lo que fue creada.

## CONCEJO CANTONAL DE LA NIÑEZ Y ADOLESCENCIA DEL CANTÓN GONZANAMÁ

## REPRESENTACIÓN GRÁFICA DEL ANÁLISIS VERTICAL DEL ESTADO DE RESULTADOS

## 2007

## ESTRUCTURA FINANCIERA

<table>
<tr><th colspan="2">ESTADO DE RESULTADO</th></tr>
<tr><td rowspan="2">Ingresos Operacionales<br>100,00 %</td><td>Gastos Operacionales<br>96,94 %</td></tr>
<tr><td>Gastos No Operacionales<br>3,06 %</td></tr>
<tr><td>100%</td><td>100%</td></tr>
</table>

***Fuente:*** *Concejo Cantonal de la Niñez y Adolescencia del cantón Gonzanamá.*
***Elaborado por*** *Las Autoras*

## INGRESOS

| INGRESOS | PORCENTAJES |
|---|---|
| Ingresos Operacionales | 100,00% |
| Ingresos no Operacionales | 0,00% |
| **TOTAL** | **100,00%** |

***Fuente:*** *Concejo Cantonal de la Niñez y Adolescencia del cantón Gonzanamá.*
***Elaborado por*** *Las Autoras*

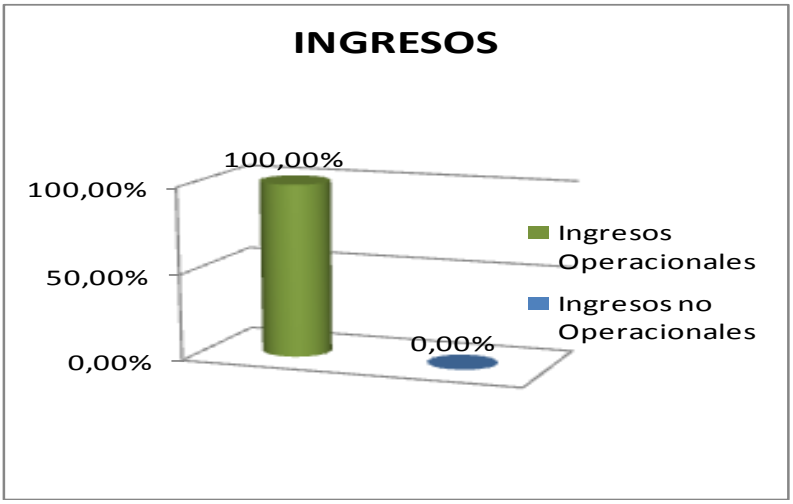


*Fuente:* Concejo Cantonal de la Niñez y Adolescencia del cantón Gonzanamá.
*Elaborado por* Las Autoras

## INGRESOS OPERACIONALES

| INGRESOS OPERACIONALES | PORCENTAJES |
|---|---|
| Transf. Corrient. Sector Público | 100,00% |
| | |
| **TOTAL** | **100,00%** |

*Fuente:* Concejo Cantonal de la Niñez y Adolescencia del cantón Gonzanamá.
*Elaborado por* Las Autoras

*Fuente:* Concejo Cantonal de la Niñez y Adolescencia del cantón Gonzanamá.
*Elaborado por* Las Autoras

## INTERPRETACIÓN

Al analizar el Estado de Resultados del año 2007, se determinó que los Ingresos Operacionales, representa el 100 % con un valor de $ 8000, puesto que en este rubro se encuentra la cuenta Transferencias Corrientes del Sector Público; quedando los Ingresos No Operacionales con un valor y participación porcentual de $ 0,00, demostrando que los ingresos de la Institución son mínimos ya que depende totalmente del financiamiento del Estado por medio del Municipio.

## GASTOS

| GASTOS | PORCENTAJES |
|---|---|
| Gastos Operacionales | 96,94% |
| Gastos no Operacionales | 3,06% |
| TOTAL | 100,00% |

***Fuente:*** *Concejo Cantonal de la Niñez y Adolescencia del cantón Gonzanamá.*
***Elaborado por*** *Las Autoras*

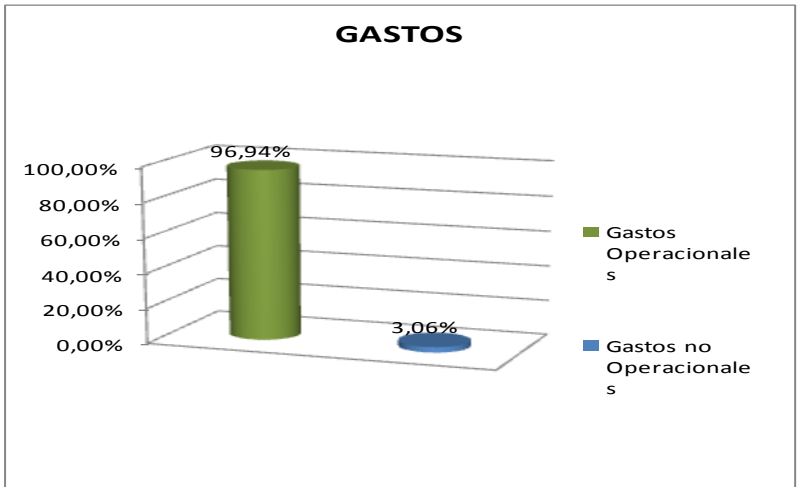


***Fuente:*** *Concejo Cantonal de la Niñez y Adolescencia del cantón Gonzanamá.*
***Elaborado por*** *Las Autoras*

## GASTOS OPERACIONALES

| GASTOS OPERACIONALES | PORCENTAJES |
|---|---|
| Remuneraciones Básicas | 82,99% |
| Aporte Patronal | 10,10% |
| Servicios Básicos | 3,02% |
| Bienes de Uso y Consumo Corrit. | 3,89% |
| **TOTAL** | **100,00%** |

***Fuente:*** *Concejo Cantonal de la Niñez y Adolescencia del cantón Gonzanamá.*
***Elaborado por*** *Las Autoras*

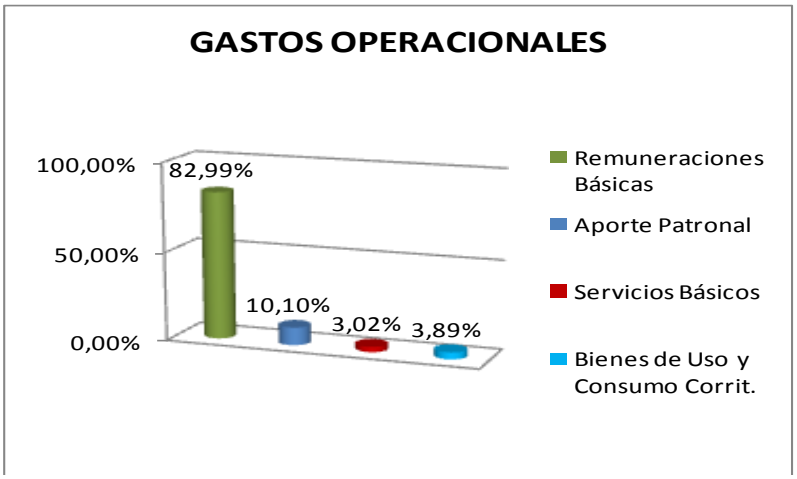


***Fuente:*** *Concejo Cantonal de la Niñez y Adolescencia del cantón Gonzanamá.*
***Elaborado por*** *Las Autoras*

## INTERPRETACIÓN

En cuanto a los Gastos, estos se encuentran representados por Gastos Operacionales especialmente los dedicados al pago de Remuneraciones, los cuales constan con un valor de $ 6600 con su equivalente al 82.99 %; así como también el Aporte Patronal con $ 802.80 y un porcentaje de 10.10 %; además en este grupo se encuentran los bienes y servicio de

consumo como son las cuentas de Servicios Básicos con un valor de $240.00 y su porcentaje de 3.02 %; Bienes de Uso y Consumo Corriente con $ 309.65 y su equivalente de 3.89 %, lo cual demuestra que la institución invierte un valor significativo en pago al personal, quedando un valor muy bajo para la ejecución de proyectos y programas de la entidad.

## GASTOS NO OPERACIONALES

| GASTOS NO OPERACIONALES | PORCENTAJES |
|---|---|
| Deprec. De Bienes Muebles | 100,00% |
| | |
| TOTAL | 100,00% |

***Fuente:*** *Concejo Cantonal de la Niñez y Adolescencia del cantón Gonzanamá.*
***Elaborado por*** *Las Autoras*

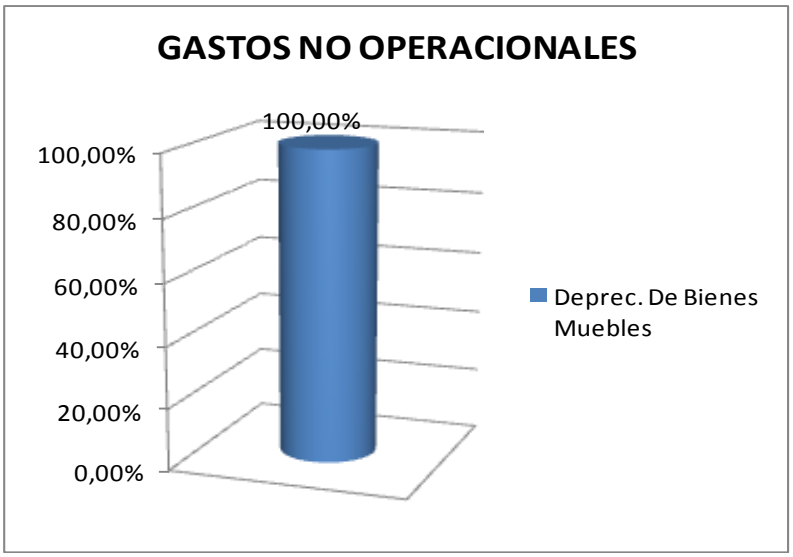


***Fuente:*** *Concejo Cantonal de la Niñez y Adolescencia del cantón Gonzanamá.*
***Elaborado por*** *Las Autoras*

**INTERPRETACIÓN**

Los Gastos No Operacionales con la cuenta Depreciación de Bienes de Administración con un valor de $ 250.80 y un porcentaje del 100 %. Lo que demuestra que el Consejo arroja un déficit de $ – 441.32, por el pago significativo del personal; lo cual explica que en este año no existió gestión por parte de la entidad, por cuanto el poco ingreso no fue invertido en proyectos para cumplir con la función social para lo que fue constituida la institución.

**CONCEJO CANTONAL DE LA NIÑEZ Y ADOLESCENCIA DEL CANTÓN GONZANAMÁ**

**REPRESENTACIÓN GRÁFICA DEL ANÁLISIS VERTICAL DEL ESTADO DE RESULTADOS**
**2008**

**ESTRUCTURA FINANCIERA**

<table>
<tr><th colspan="2">ESTADO DE RESULTADO</th></tr>
<tr><td rowspan="2">Ingresos Operacionales<br>100,00 %</td><td>Gastos Operacionales<br>94,32 %</td></tr>
<tr><td>Gastos No Operacionales<br>5,68 %</td></tr>
<tr><td>100%</td><td>100%</td></tr>
</table>

***Fuente:*** *Concejo Cantonal de la Niñez y Adolescencia del cantón Gonzanamá.*
***Elaborado por*** *Las Autoras*

## INGRESOS

| INGRESOS | PORCENTAJES |
|---|---|
| Ingresos Operacionales | 100,00% |
| Ingresos no Operacionales | 0,00% |
| **TOTAL** | **100,00%** |

***Fuente:*** *Concejo Cantonal de la Niñez y Adolescencia del cantón Gonzanamá.*
***Elaborado por*** *Las Autoras*

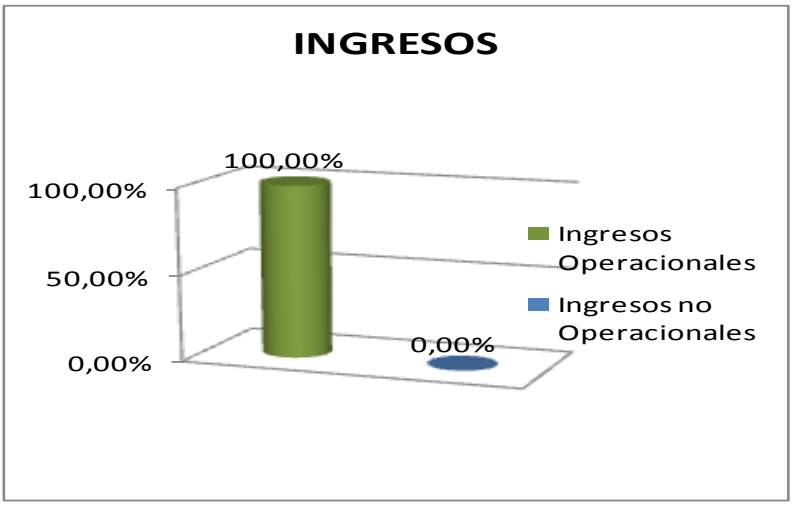


***Fuente:*** *Concejo Cantonal de la Niñez y Adolescencia del cantón Gonzanamá.*
***Elaborado por*** *Las Autoras*

## INGRESOS OPERACIONALES

| INGRESOS OPERACIONALES | PORCENTAJES |
|---|---|
| Transf. Corrient. Sector Público | 100,00% |
| | |
| **TOTAL** | **100,00%** |

***Fuente:*** *Concejo Cantonal de la Niñez y Adolescencia del cantón Gonzanamá.*
***Elaborado por*** *Las Autoras*

***Fuente:*** *Concejo Cantonal de la Niñez y Adolescencia del cantón Gonzanamá.*
***Elaborado por*** *Las Autoras*

## INTERPRETACIÓN

Al aplicar el analizar vertical al Estado de Resultados del periodo 2008 se determina que los Ingresos Operacionales debido a las Transferencias Recibidas con una cantidad de $ 8100,00 significa el 100 %. Valor que en comparación al año 2007 no tiene un incremento de financiamiento significativo puesto que el Concejo tiene una dependencia financiera total por parte de las transferencias del Estado y no cuenta con recursos propios.

## GASTOS

| GASTOS | PORCENTAJES |
|---|---|
| Gastos Operacionales | 94,32% |
| Gastos no Operacionales | 5,68% |
| **TOTAL** | **100,00%** |

***Fuente:*** *Concejo Cantonal de la Niñez y Adolescencia del cantón Gonzanamá.*
***Elaborado por*** *Las Autoras*

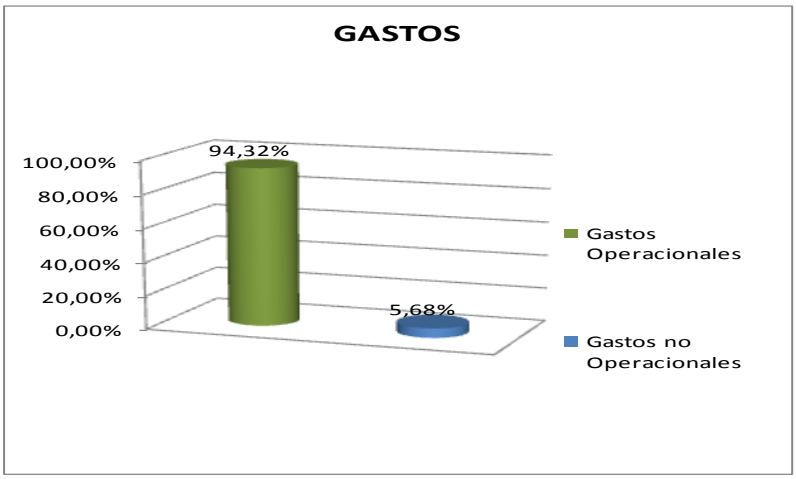


*Fuente:* Concejo Cantonal de la Niñez y Adolescencia del cantón Gonzanamá.
*Elaborado por* Las Autoras

## GASTOS OPERACIONALES

| GASTOS OPERACIONALES | PORCENTAJES |
|---|---|
| Remuneraciones Básicas | 75,54% |
| Aporte Patronal | 18,08% |
| Servicios Básicos | 5,62% |
| Bienes de Uso y Consumo Corrit. | 0,76% |
| **TOTAL** | **100,00%** |

*Fuente:* Concejo Cantonal de la Niñez y Adolescencia del cantón Gonzanamá.
*Elaborado por* Las Autoras

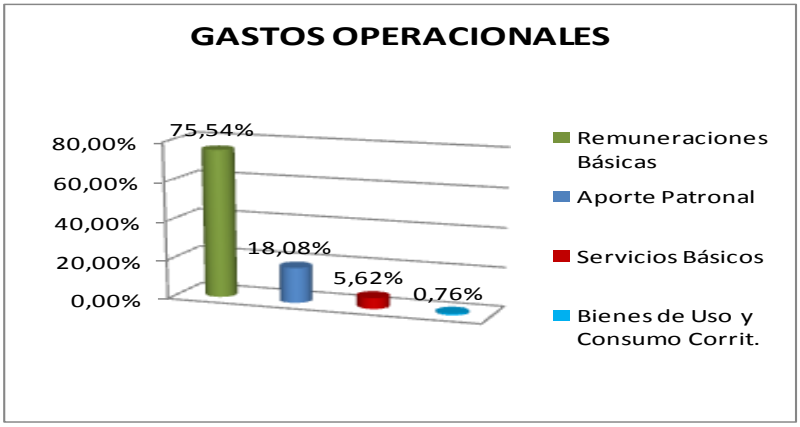


*Fuente:* Concejo Cantonal de la Niñez y Adolescencia del cantón Gonzanamá.
*Elaborado por* Las Autoras

## INTERPRETACIÓN

Los Gastos Operacionales con la cuenta Remuneraciones con un valor de $ 6920,00 que equivale al 75.54 %, Aporte Patronal con $ 1656,00 y que significa el 18,08 %; Bienes y Servicios de Consumo con la cuenta Servicios Básicos con el valor de $ 515,00 con un 5.62 %, Bienes de Uso y Consumo Corrientes con un valor de $ 69,49 que corresponde al 0,76%, esto indica que la institución posee un gasto excesivo en lo que respecta al pago empleados, dando como resultado la falta de presupuesto para la ejecución de talleres encaminados en beneficio de la niñez y adolescencia del cantón.

## GASTOS NO OPERACIONALES

| GASTOS NO OPERACIONALES | PORCENTAJES |
|---|---|
| Deprec. De Bienes Muebles | 100,00% |
| | |
| TOTAL | 100,00% |

***Fuente:*** *Concejo Cantonal de la Niñez y Adolescencia del cantón Gonzanamá.*
***Elaborado por*** *Las Autoras*

***Fuente:*** *Concejo Cantonal de la Niñez y Adolescencia del cantón Gonzanamá.*
***Elaborado por*** *Las Autoras*

## INTERPRETACIÓN

En cuanto a los Gastos no Operacionales, asciende a una cantidad de $ 551,40 con el 100 % representada en la cuenta Depreciación de Bienes de Administración. Como resultado de la diferencia entre los Ingresos y Gastos se determinó un Déficit de $ -1611,89 dólares, lo cual se refleja en un desembolso significativo por pago al personal y por la realización de un taller de capacitación a los docentes de las instituciones educativas durante todo el año, determinando que su objetivo principal es la protección de la niñez y adolescencia del Cantón Gonzanamá.

## CONCEJO CANTONAL DE LA NIÑEZ Y ADOLESCENCIA DEL CANTÓN GONZANAMÁ

## REPRESENTACIÓN GRÁFICA DEL ANÁLISIS VERTICAL DEL ESTADO DE RESULTADOS

## 2009

## ESTRUCTURA FINANCIERA

<table>
<tr><th colspan="2">ESTADO DE RESULTADO</th></tr>
<tr><td rowspan="2">Ingresos Operacionales<br>100,00 %</td><td>Gastos Operacionales<br>93,50 %</td></tr>
<tr><td>Gastos No Operacionales<br>6,50 %</td></tr>
<tr><td>100%</td><td>100%</td></tr>
</table>

***Fuente:*** *Concejo Cantonal de la Niñez y Adolescencia del cantón Gonzanamá.*
***Elaborado por*** *Las Autoras*

## INGRESOS

| INGRESOS | PORCENTAJES |
|---|---|
| Ingresos Operacionales | 100,00% |
| Ingresos no Operacionales | 0,00% |
| **TOTAL** | **100,00%** |

***Fuente:*** *Concejo Cantonal de la Niñez y Adolescencia del cantón Gonzanamá.*
***Elaborado por*** *Las Autoras*

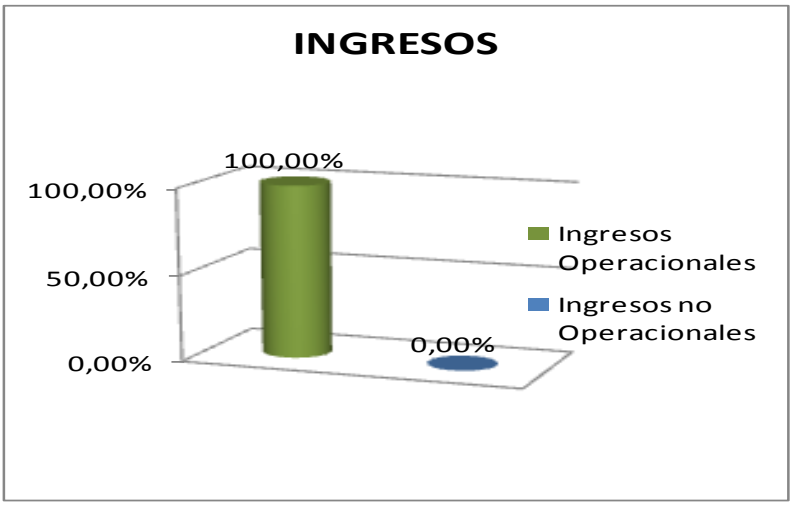


***Fuente:*** *Concejo Cantonal de la Niñez y Adolescencia del cantón Gonzanamá.*
***Elaborado por*** *Las Autoras*

## INGRESOS OPERACIONALES

| INGRESOS OPERACIONALES | PORCENTAJES |
|---|---|
| Transf. Corrient. Sector Público | 100,00% |
| | |
| **TOTAL** | **100,00%** |

***Fuente:*** *Concejo Cantonal de la Niñez y Adolescencia del cantón Gonzanamá.*
***Elaborado por*** *Las Autoras*

***Fuente:*** *Concejo Cantonal de la Niñez y Adolescencia del cantón Gonzanamá.*
***Elaborado por*** *Las Autoras*

## INTERPRETACIÓN

Realizando el análisis vertical al Estado de Resultados del Concejo Cantonal en el año 2009, se ha determinado el siguiente resultado: Se estableció que los Ingresos Operacionales significan el 100%, ya que, en este rubro se encuentran las fuentes de financiamiento como son las transferencias recibidas del Municipio y no posee ingresos no operacionales.

## GASTOS

| GASTOS | PORCENTAJES |
|---|---|
| Gastos Operacionales | 93,50% |
| Gastos no Operacionales | 6,50% |
| **TOTAL** | **100,00%** |

***Fuente:*** *Concejo Cantonal de la Niñez y Adolescencia del cantón Gonzanamá.*
***Elaborado por*** *Las Autoras*

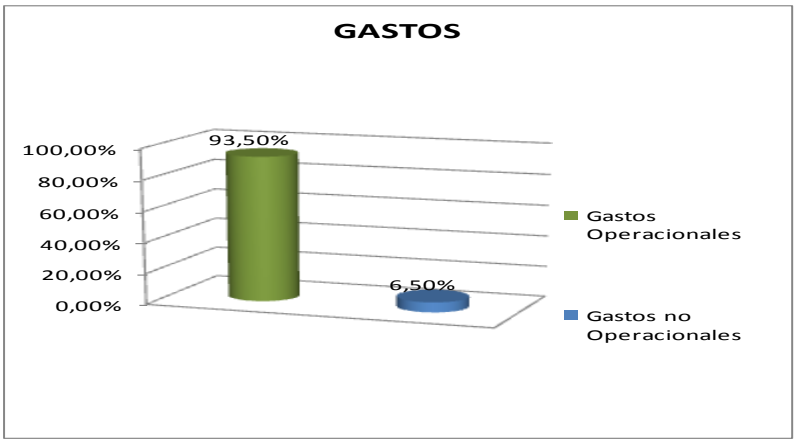


*Fuente:* Concejo Cantonal de la Niñez y Adolescencia del cantón Gonzanamá.
*Elaborado por* Las Autoras

## GASTOS OPERACIONALES

| GASTOS OPERACIONALES | PORCENTAJES |
|---|---|
| Remuneraciones Básicas | 64,85% |
| Aporte Patronal | 27,18% |
| Servicios Básicos | 2,11% |
| Bienes de Uso y Consumo Corrit. | 5,86% |
| **TOTAL** | **100,00%** |

*Fuente:* Concejo Cantonal de la Niñez y Adolescencia del cantón Gonzanamá.
*Elaborado por* Las Autoras

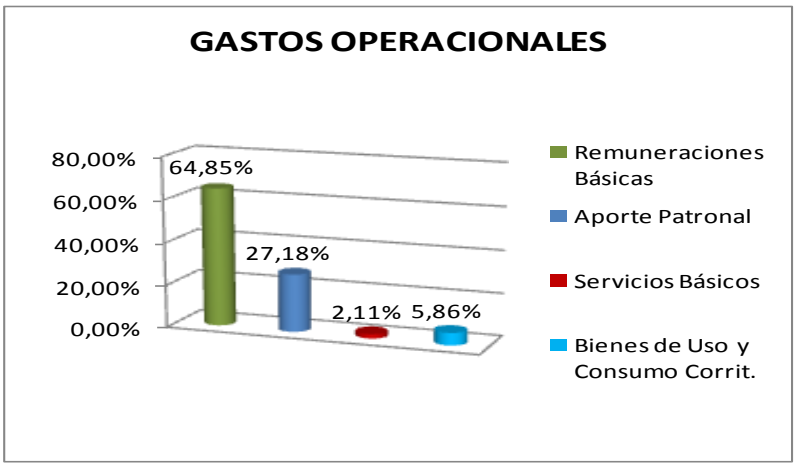


*Fuente:* Concejo Cantonal de la Niñez y Adolescencia del cantón Gonzanamá.
*Elaborado por* Las Autoras

## INTERPRETACIÓN

En lo referente a los Gastos en el año 2009, están representados en su gran mayoría por Gastos Operacionales por el valor de $ 8743.31, conformado de la siguiente manera: Remuneraciones con una participación porcentual del 92,02 %, Bienes y Servicio de Consumo con un porcentaje del 7.98 %, determinando así que la entidad para este periodo compromete un alto porcentaje en el pago a los trabajadores lo que provoca de esta manera que no se cumpla en su totalidad los objetivos y actividades planteadas por la Institución.

## GASTOS NO OPERACIONALES

| GASTOS NO OPERACIONALES | PORCENTAJES |
|---|---|
| Deprec. De Bienes Muebles | 100,00% |
| | |
| TOTAL | 100,00% |

*Fuente: Concejo Cantonal de la Niñez y Adolescencia del cantón Gonzanamá.*
*Elaborado por Las Autoras*

*Fuente: Concejo Cantonal de la Niñez y Adolescencia del cantón Gonzanamá.*
*Elaborado por Las Autoras*

**INTERPRETACIÓN**

Los Gastos No Operacionales se encuentran representados por la Depreciación de Bienes de Administración representando en un 6,50 %, ya que la Institución para este periodo debe registrar los años de vida útil del bien.

# ANÁLISIS HORIZONTAL

**CONCEJO CANTONAL DE LA NIÑEZ Y LA ADOLESCENCIA DEL CANTÓN GONZANAMÁ**

**Análisis Horizontal**
**Estados Financieros de los Periodos 2007 – 2008 – 2009**

**Procedimiento para el análisis horizontal**

Para desarrollar el análisis horizontal a los Estados Financieros de los años 2007, 2008 y 2009, se procedió a comparar los Estados Financieros homogéneos de los períodos consecutivos, para determinar los aumentos y disminuciones el siguiente procedimiento:

1. Se transcribe los valores de cada cuenta en dos columnas, registrando en la primera columna las cifras del periodo más reciente y en la segunda columna el año más antiguo. En nuestro caso colocamos el año 2008 en la primera columna y a continuación el año 2007.

2. Luego se establece la diferencia entre los años analizados (2008-2007).Seguidamente, calculamos el porcentaje mediante la fórmula:

$$= \frac{\text{Diferencia}}{\text{Año Base}} \times 100$$

Mediante esta fórmula se obtendrá el porcentaje que medirá los aumentos y disminuciones o variaciones de las cuentas, de los periodos analizados.

3. Finalmente, Obtenemos la columna denominada Razón, la cual se la determinó mediante la siguiente fórmula:

$$= \frac{\text{Año 2008}}{\text{Año Base}}$$

Ayudara a informar si los cambios en las actividades y si los resultados han sido positivos o negativos; también permite definir cuáles merecen mayor atención por ser cambios significativos en la marcha, lo cual permitirá observar ampliamente los cambios presentados para su estudio, interpretación y toma de decisiones.

## CONCEJO CANTONAL DE LA NIÑEZ Y LA ADOLESCENCIA

## DE GONZANAMÁ

### ANÁLISIS HORIZONTAL

ESTADO DE SITUACIÓN FINANCIERA

PERIODO 2007 - 2008

| CÓDIGOS | CUENTAS | AL 31 DE DIC. 2008 | AL 31 DE DIC. 2007 | DIFERENCIA | % | RAZÓN |
|---|---|---|---|---|---|---|
| 1 | ACTIVO | | | | | |
| 1.1 | ACTIVO CORRIENTE | | | | | |
| 1.1.1 | DISPONIBLES | 1.447,21 | 642,02 | 805,19 | 125,42 | 2,25 |
| 1.1.1.01 | CAJA CHICA | 432,56 | 210,02 | 222,54 | 105,96 | 2,06 |
| 1.1.1.03 | BANCO CENTARAL DEL ECUADOR MONEDA EN CURSO | 1.014,65 | 432,00 | 582,65 | 134,87 | 2,35 |
| | TOTAL ACTIVOS CORRIENTES | 1.447,21 | 642,02 | 805,19 | 125,42 | 2,25 |
| | ACTIVO NO CORRIENTE | | | | | |
| 1.3 | INVERSIONES EN EXISTENCIAS | | | | | |
| 1.3.1 | EXISTENCIAS PARA CONSUMO | 347,46 | 824,10 | - 476,64 | - 57,84 | 0,42 |
| 1.3.1.01 | EXISTENCIAS DE BIENES DE USO Y CONSUMO | 347,46 | 824,10 | - 476,64 | - 57,84 | 0,42 |
| 1.4 | INVERSIONES EN BIENES DE LARGA DURACION | | | | | |
| 1.4.1 | BIENES DE ADMINISTRACION | 1.328,63 | 1.216,00 | 112,63 | 9,26 | 1,09 |
| 1.4.1.01 | BIENES MUEBLES | 1.880,03 | 1.520,00 | 360,03 | 23,69 | 1,24 |
| 1.4.1.99 | (-) DEPRECIACIÓN ACUMULADA | - 551,40 | - 304,00 | - 247,40 | 81,38 | 1,81 |
| | TOTAL ACTIVO NO CORRIENTE | 1.676,09 | 2.040,10 | - 364,01 | - 17,84 | 0,82 |
| | | | | | | |
| | TOTAL ACTIVO | 3.123,30 | 2.682,12 | 441,18 | 16,45 | 1,16 |

## CONCEJO CANTONAL DE LA NIÑEZ Y LA ADOLESCENCIA DE GONZANAMÁ

### ANÁLISIS HORIZONTAL

ESTADO DE SITUACIÓN FINANCIERA

PERIODO 2007 - 2008

| CÓDIGOS | CUENTAS | AL 31 DE DIC. 2008 | AL 31 DE DIC. 2007 | DIFERENCIA | % | RAZÓN |
|---|---|---|---|---|---|---|
| 2 | PASIVO | | | | | |
| 2.1 | PASIVO CORRIENTE | | | | | |
| 2.1.3 | CUENTAS POOR PAGAR | 1.409,00 | 600,00 | 809,00 | 134,83 | 2,35 |
| 2.1.3.51 | CUENTAS POR PAGAR GASTO EN PERSONAL | 1.384,00 | 600,00 | 784,00 | 130,67 | 2,31 |
| 2.1.3.52 | CUENTAS POR PAGAR BIENES Y SERVICIOS | 25,00 | - | 25,00 | 2,98 | 0,03 |
| | TOTAL PASIVO CORRIENTE | 1.409,00 | 600,00 | 809,00 | 134,83 | 2,35 |
| | TOTAL PASIVO | 1.409,00 | 600,00 | 809,00 | 134,83 | 2,35 |
| 6 | PATRIMONIO | | | | | |
| 6.1 | PATRIMONIO ACUMULADO | | | | | |
| 6.1.1 | PATRIMONIO PÚBLICO | 2.226,19 | 1.538,57 | 687,62 | 44,69 | 1,45 |
| 6.1.1.09 | PATRIMONIO GOBIERNOS SECCIONLAES | 2.226,19 | 1.538,57 | 687,62 | 44,69 | 1,45 |
| 6.1.8 | RESULTADO DE EJERCICIOS | - 1.611,89 | - 256,45 | - 1.355,44 | 528,54 | 6,29 |
| 6.1.8.03 | RESULTADO DE EJERCICIO VIGENTE | - 1.611,89 | - 256,45 | - 1.355,44 | 528,54 | 6,29 |
| 6.2.6 | TRANS. Y DONACIONES CORRIENTES DEL SECT.PUBLICO | 1.100,00 | 800,00 | 300,00 | 37,50 | 1,38 |
| 6.2.6.01 | DE ENTIDADES FINANCIERAS PUBLICAS | 1.100,00 | 800,00 | 300,00 | 37,50 | 1,38 |
| | TOTAL PATRIMONIO | 1.714,30 | 2.082,12 | - 367,82 | - 17,67 | 0,82 |
| | | | | | | |
| | TOTAL PASIVO Y PATRIMONIO | 3.123,30 | 2.682,12 | 441,18 | 16,45 | 1,16 |

## CONCEJO CANTONAL DE LA NIÑEZ Y LA ADOLESCENCIA

## DE GONZANAMÁ

### ANÁLISIS HORIZONTAL

ESTADO DE SITUACIÓN FINANCIERA

PERIODO 2008 - 2009

| CÓDIGOS | CUENTAS | AL 31 DE DIC. 2009 | AL 31 DE DIC. 2008 | DIFERENCIA | % | RAZÓN |
|---|---|---|---|---|---|---|
| 1 | **ACTIVO** | | | | | |
| 1.1 | **ACTIVO CORRIENTE** | | | | | |
| 1.1.1 | **DISPONIBLES** | **1.389,70** | **1.447,21** | **- 57,51** | **- 3,97** | **0,96** |
| 1.1.1.01 | CAJA CHICA | 66,70 | 432,56 | - 365,86 | - 84,58 | 0,15 |
| 1.1.1.03 | BANCO CENTARAL DEL ECUADOR MONEDA EN CURSO | 1.323,00 | 1.014,65 | 308,35 | 30,39 | 1,30 |
| | **TOTAL ACTIVOS CORRIENTES** | **1.389,70** | **1.447,21** | **- 57,51** | **- 3,97** | **0,96** |
| | **ACTIVO NO CORRIENTE** | | | | | |
| 1.3 | **INVERSIONES EN EXISTENCIAS** | | | | | |
| 1.3.1 | **EXISTENCIAS PARA CONSUMO** | **1.630,67** | **347,46** | **1.283,21** | **369,31** | **4,69** |
| 1.3.1.01 | EXISTENCIAS DE BIENES DE USO Y CONSUMO | 1.630,67 | 347,46 | 1.283,21 | 369,31 | 4,69 |
| 1.4 | **INVERSIONES EN BIENES DE LARGA DURACION** | | | | | |
| 1.4.1 | **BIENES DE ADMINISTRACION** | **1.587,03** | **1.328,63** | **258,40** | **19,45** | **1,19** |
| 1.4.1.01 | BIENES MUEBLES | 2.195,03 | 1.880,03 | 315,00 | 16,76 | 1,17 |
| 1.4.1.99 | (-) DEPRECIACIÓN ACUMULADA | - 608,00 | - 551,40 | - 56,60 | 10,26 | 1,10 |
| | **TOTAL ACTIVO NO CORRIENTE** | **3.217,70** | **1.676,09** | **1.541,61** | **91,98** | **1,92** |
| | | | | | | |
| | **TOTAL ACTIVO** | **4.607,40** | **3.123,30** | **1.484,10** | **47,52** | **1,48** |

# CONCEJO CANTONAL DE LA NIÑEZ Y LA ADOLESCENCIA DE GONZANAMÁ

## ANÁLISIS HORIZONTAL

### ESTADO DE SITUACIÓN FINANCIERA

### PERIODO 2008 - 2009

| CÓDIGOS | CUENTAS | AL 31 DE DIC. 2009 | AL 31 DE DIC. 2008 | DIFERENCIA | % | RAZÓN |
|---|---|---|---|---|---|---|
| 2 | PASIVO | | | | | |
| 2.1 | PASIVO CORRIENTE | | | | | |
| 2.1.3 | CUENTAS POOR PAGAR | 1.940,00 | 1.409,00 | 531,00 | 37,69 | 1,38 |
| 2.1.3.51 | CUENTAS POR PAGAR GASTO EN PERSONAL | 1.890,00 | 1.384,00 | 506,00 | 36,56 | 1,37 |
| 2.1.3.52 | CUENTAS POR PAGAR BIENES Y SERVICIOS | 50,00 | 25,00 | 25,00 | 2,98 | 0,03 |
| | TOTAL PASIVO CORRIENTE | 1.940,00 | 1.409,00 | 531,00 | 37,69 | 1,38 |
| | TOTAL PASIVO | 1.940,00 | 1.409,00 | 531,00 | 37,69 | 1,38 |
| 6 | PATRIMONIO | | | | | |
| 6.1 | PATRIMONIO ACUMULADO | | | | | |
| 6.1.1 | PATRIMONIO PÚBLICO | 2.418,71 | 2.226,19 | 192,52 | 8,65 | 1,09 |
| 6.1.1.09 | PATRIMONIO GOBIERNOS SECCIONLAES | 2.418,71 | 2.226,19 | 192,52 | 8,65 | 1,09 |
| 6.1.8 | RESULTADO DE EJERCICIOS | - 1.051,31 | - 1.611,89 | 560,58 | - 34,78 | 0,65 |
| 6.1.8.03 | RESULTADO DE EJERCICIO VIGENTE | - 1.051,31 | - 1.611,89 | 560,58 | - 34,78 | 0,65 |
| 6.2.6 | TRANS. Y DONACIONES CORRIENTES DEL SECT.PUBLICO | 1.300,00 | 1.100,00 | 200,00 | 18,18 | 1,18 |
| 6.2.6.01 | DE ENTIDADES FINANCIERAS PUBLICAS | 1.300,00 | 1.100,00 | 200,00 | 18,18 | 1,18 |
| | TOTAL PATRIMONIO | 2.667,40 | 1.714,30 | 953,10 | 55,60 | 1,56 |
| | | | | | | |
| | TOTAL PASIVO Y PATRIMONIO | 4.607,40 | 3.123,30 | 1.484,10 | 47,52 | 1,48 |

# CONCEJO CANTONAL DE LA NIÑEZ Y LA ADOLESCENCIA

## DE GONZANAMÁ

### ANÁLISIS HORIZONTAL

ESTADO DE RESULTADOS

PERIODO 2007 - 2008

| CÓDIGOS | CUENTAS | AL 31 DE DIC. 2008 | AL 31 DE DIC. 2007 | DIFERENCIA | % | RAZÓN |
|---|---|---|---|---|---|---|
| | **INGRESOS** | | | | | |
| 6.2.6 | **TRANSFERENCIAS RECIBIDAS** | **8.100,00** | **8.000,00** | **100,00** | **1,25** | **1,01** |
| 6.2.6.01 | TRANSFERENCIAS CORRIENTES DEL SECTOR PUBLICO | 8.100,00 | 8.000,00 | 100,00 | 1,25 | 1,01 |
| | | | | | | |
| | **TOTAL INGRESOS OPERACIONALES** | **8.100,00** | **8.000,00** | **100,00** | **1,25** | **1,01** |
| | | | | | | |
| | **TOTAL INGRESOS** | **8.100,00** | **8.000,00** | **100,00** | **1,25** | **1,01** |
| | | | | | | |
| | **GASTOS** | | | | | |
| | **GASTOS OPERACIONALES** | | | | | |
| 6.3.3 | **REMUNERACIONES** | **8.576,00** | **7.402,80** | **1.173,20** | **15,85** | **1,16** |
| 6.3.3.01 | REMUNERACIONES BÁSICAS | 6.920,00 | 6.600,00 | 320,00 | 4,85 | 1,05 |
| 6.3.3.06 | APORTE PATRONAL | 1.656,00 | 802,80 | 853,20 | 106,28 | 2,06 |
| | | | | | | |
| 6.3.4 | **BIENES Y SERVICIOS DE CONSUMO** | **584,49** | **549,65** | **34,84** | **6,34** | **1,06** |
| 6.3.4.01 | SERVICIOS BÁSICOS | 515,00 | 240,00 | 275,00 | 114,58 | 2,15 |
| 6.3.4.08 | BIENES DE USO Y CONSUMO CORRIENTE | 69,49 | 309,65 | - 240,16 | - 77,56 | 0,22 |
| | | | | | | |
| | **TOTAL GASTOS OPERACIONALES** | **9.160,49** | **7.952,45** | **1.208,04** | **15,19** | **1,15** |
| | | | | | | |

# CONCEJO CANTONAL DE LA NIÑEZ Y LA ADOLESCENCIA

## DE GONZANAMÁ

### ANÁLISIS HORIZONTAL

**ESTADO DE RESULTADOS**

**PERIODO 2007 - 2008**

| CÓDIGOS | CUENTAS | AL 31 DE DIC. 2008 | AL 31 DE DIC. 2007 | DIFERENCIA | % | RAZÓN |
|---|---|---|---|---|---|---|
| | **GASTOS NO OPERACIONALES** | | | | | |
| 6.3.8 | **COSTO DE VENTAS Y DIFERIDOS** | **551,40** | **304,00** | **247,40** | **81,38** | **1,81** |
| 6.3.8.51 | DEPRECIACIÓN DE BIENS DE ADMINISTRACIÓN | 551,40 | 304,00 | 247,40 | 81,38 | 1,81 |
| | | | | | | |
| | **TOTAL GASTOS NO OPERACIONALES** | **551,40** | **304,00** | **247,40** | **81,38** | **1,81** |
| | | | | | | |
| | **TOTAL GASTOS** | **9.711,89** | **8.256,45** | **1.455,44** | **17,63** | **1,18** |
| | | | | | | |
| | **RESULTADO DEL EJERCICIO** | **- 1.611,89** | **- 256,45** | **- 1.355,44** | **528,54** | **6,29** |
| | | | | | | |

# CONCEJO CANTONAL DE LA NIÑEZ Y LA ADOLESCENCIA

## DE GONZANAMÁ

### ANÁLISIS HORIZONTAL

ESTADO DE RESULTADOS

PERIODO 2008 - 2009

| CÓDIGOS | CUENTAS | AL 31 DE DIC. 2009 | AL 31 DE DIC. 2008 | DIFERENCIA | % | RAZÓN |
|---|---|---|---|---|---|---|
| | **INGRESOS** | | | | | |
| 6.2.6 | **TRANSFERENCIAS RECIBIDAS** | **8.300,00** | **8.100,00** | **200,00** | **2,47** | **1,02** |
| 6.2.6.01 | TRANSFERENCIAS CORRIENTES DEL SECTOR PUBLICO | 8.300,00 | 8.100,00 | 200,00 | 2,47 | 1,02 |
| | | | | | | |
| | **TOTAL INGRESOS OPERACIONALES** | **8.300,00** | **8.000,00** | **300,00** | **3,75** | **1,04** |
| | | | | | | |
| | **TOTAL INGRESOS** | **8.300,00** | **8.000,00** | **300,00** | **3,75** | **1,04** |
| | | | | | | |
| | **GASTOS** | | | | | |
| | **GASTOS OPERACIONALES** | | | | | |
| 6.3.3 | **REMUNERACIONES** | **8.046,00** | **8.576,00** | **- 530,00** | **- 6,18** | **0,94** |
| 6.3.3.01 | REMUNERACIONES BÁSICAS | 5.670,00 | 6.920,00 | - 1.250,00 | - 18,06 | 0,82 |
| 6.3.3.06 | APORTE PATRONAL | 2.376,00 | 1.656,00 | 720,00 | 43,48 | 1,43 |
| | | | | | | |
| 6.3.4 | **BIENES Y SERVICIOS DE CONSUMO** | **697,31** | **584,49** | **112,82** | **19,30** | **1,19** |
| 6.3.4.01 | SERVICIOS BÁSICOS | 184,55 | 515,00 | - 330,45 | - 64,17 | 0,36 |
| 6.3.4.08 | BIENES DE USO Y CONSUMO CORRIENTE | 512,76 | 69,49 | 443,27 | 637,89 | 7,38 |
| | | | | | | |
| | **TOTAL GASTOS OPERACIONALES** | **8.743,31** | **9.160,49** | **- 417,18** | **- 4,55** | **0,95** |
| | | | | | | |

# CONCEJO CANTONAL DE LA NIÑEZ Y LA ADOLESCENCIA

## DE GONZANAMÁ

### ANÁLISIS HORIZONTAL

ESTADO DE RESULTADOS

PERIODO 2008 - 2009

| CÓDIGOS | CUENTAS | AL 31 DE DIC. 2009 | AL 31 DE DIC. 2008 | DIFERENCIA | % | RAZÓN |
|---|---|---|---|---|---|---|
| | GASTOS NO OPERACIONALES | | | | | |
| 6.3.8 | COSTO DE VENTAS Y DIFERIDOS | 608,00 | 551,40 | 56,60 | 10,26 | 1,10 |
| 6.3.8.51 | DEPRECIACIÓN DE BIENS DE ADMINISTRACIÓN | 608,00 | 551,40 | 56,60 | 10,26 | 1,10 |
| | TOTAL GASTOS NO OPERACIONALES | 608,00 | 551,40 | 56,60 | 10,26 | 1,10 |
| | | | | | | |
| | TOTAL GASTOS | 9.351,31 | 9.711,89 | - 360,58 | - 3,71 | 0,96 |
| | RESULTADO DEL EJERCICIO | - 1.051,31 | - 1.611,89 | 560,58 | - 34,78 | 0,65 |

**CONCEJO CANTONAL DE LA NIÑEZ Y ADOLESCENCIA DEL CANTÓN GONZANAMÁ**

**INTERPRETACION DEL ANALISIS HORIZONTAL A LOS ESTADOS DE SITUACION FINANCIERA PERIODO, 2007-2008**

Luego de aplicar el Análisis Horizontal en los periodos 2007-2008 estos se encuentran representados de la siguiente manera.

**ACTIVO CORRIENTE**

| AÑOS | | CANTIDAD | VARIACIÒN | % DE VARIACION |
|---|---|---|---|---|
| 1 | 2007 | 642,02 | 805,19 | 125,42% |
| 2 | 2008 | 1447,21 | | |

Realizado el análisis horizontal de los periodos 2007-2008 se determina que el Rubro del Activo Corriente cuenta con un aumento de $ 805,19 para el año 2008 significando porcentualmente el 125,42 %, con una razón de 1,58 debido a que la cuenta que aumenta son las Disponibilidades con la Cuenta Bancos con un valor de $ 1014,65 que corresponde al 134,87%, resultados obtenidos por la gestión realizada por los Miembros del Concejo para que el Municipio transfiera en su mayoría los recursos pedidos para cubrir sus obligaciones, por lo cual se recomienda se siga gestionando por medio de ONG recursos que les

permita cumplir con todos los proyectos planteados en bien de la Niñez y Adolescencia.

**ACTIVO NO CORRIENTE**

| AÑOS | | CANTIDAD | VARIACIÒN | % DE VARIACION |
|---|---|---|---|---|
| 1 | 2007 | 2.040,10 | (364,01) | -17,84% |
| 2 | 2008 | 1.676,09 | | |

Una vez analizado el Activo No Corriente 2007-2008 se constata que este presenta una disminución para el 2008 de $ - 364,01 con un porcentaje del – 17,84 % debido a la cuenta de Inversiones en Bienes de Larga Duración que presenta un valor de $ 1880.03 que equivale al 23.69 % lo que significa que la institución para el año 2008 invirtió en una compra más significativa de Bienes Muebles en comparación al 2007.

**PASIVOS CORRIENTES**

| AÑOS | | CANTIDAD | VARIACIÒN | % DE VARIACION |
|---|---|---|---|---|
| 1 | 2007 | 600,00 | 809,00 | 134,83% |
| 2 | 2008 | 1.409,00 | | |

Luego de aplicar el Análisis Horizontal a los Pasivos Corrientes de los años 2007-2008 estos presentan un aumento de $ 134.83 % debido a que en el 2007 la entidad cubre en su mayoría las Cuentas por Pagar con terceros por la oportuna Transferencia del Municipio al Concejo lo cual no ocurre para el periodo 2008 incrementado un valor de $ 1384.00 correspondiente a 130.67 % de Cuentas por Pagar. Se recomienda a los miembros del Concejo se pida a quien corresponda la oportuna transferencia financiera de los recursos lo cual les permita cumplir con sus obligaciones con terceros.

**PATRIMONIO**

| AÑOS | | CANTIDAD | VARIACIÒN | % DE VARIACION |
|---|---|---|---|---|
| 1 | 2007 | 2.082,12 | (36,82) | 17,67% |
| 2 | 2008 | 1.714,30 | | |

Para el año 2007-2008 el patrimonio de la Institución tiene una disminución de $ - 36,82 con un porcentaje de 17,67 % ya que la entidad cubre en mayor parte sus obligaciones con terceros.

**CONCEJO DE LA NIÑEZ Y ADOLESCENCIA DEL CANTÒN GONZANAMÀ**

**INTERPRETACION DEL ANALISIS HORIZONTAL AL ESTADO DE RESULTADOS PERIODO 2007-2008**

El Análisis Horizontal aplicado al Estado de Resultado en los años 2007-2008 se presenta los siguientes resultados.

**INGRESOS OPERACIONALES**

| AÑOS | | CANTIDAD | VARIACIÒN | % DE VARIACION |
|---|---|---|---|---|
| 1 | 2007 | 8.000,00 | 100,00 | 1,25% |
| 2 | 2008 | 8.100,00 | | |

Al aplicar el Análisis Financiero de Ingresos a los periodos 2007-2008 al Concejo Cantonal de la Niñez y Adolescencia de Gonzanamá, se establece que el total de Ingresos incrementan en un 1.25 % ya que para el 2008 la entidad recibe una transferencia mayor por pare del Municipio con una cantidad de $ 8100.00 con un incremento del 1.25 %, se determina de esta manera que la Entidad contó para este periodo con la oportuna y total transferencia de los recursos por la oportuna gestión realizada.

**GASTOS OPERACIONALES**

| AÑOS | | CANTIDAD | VARIACIÒN | % DE VARIACION |
|---|---|---|---|---|
| 1 | 2007 | 7.952,45 | 1.208,04 | 15,19% |
| 2 | 2008 | 9.160,49 | | |

Realizado el Análisis a los Gastos se establece que se genera un incremento en los Gastos con un porcentaje del 17.63 % siendo los gastos mayores para el 2008, en donde estos crecen en un 4.85 % debido al incremento de la cuenta Remuneraciones por pago al personal ya que en el 2007 su valor fue menor al igual que la cuenta Servicios Básicos con un 114.58 %.

**GASTOS NO OPERACIOANLES**

| AÑOS | | CANTIDAD | VARIACIÒN | % DE VARIACION |
|---|---|---|---|---|
| 1 | 2007 | 304,00 | 247,40 | 81,38% |
| 2 | 2008 | 551,40 | | |

Los Gastos No Operacionales incrementan en un $ 247.40 para el 2008 debido a la cuenta Depreciaciones de los Bienes de Larga Duración en un 81.38 % ya que para el presente año se registran los Bienes de Larga Duración Muebles.

**CONCEJO DE LA NIÑEZ Y ADOLESCENCIA DEL CANTÓN GONZANAMÀ**

**INTERPRETACION DEL ANALISIS HORIZONTAL A LOS ESTADOS DE SITUACION FINANCIERA PERIODO, 2008-2009**

El Análisis Horizontal para los periodos 2008-2009, se encuentra representado de la siguiente manera:

**ACTIVO CORRIENTE**

| AÑOS | | CANTIDAD | VARIACIÒN | % DE VARIACION |
|---|---|---|---|---|
| 1 | 2008 | 1.447,21 | (57,51) | -3,97% |
| 2 | 2009 | 1.389,70 | | |

Al aplicar el Análisis Horizontal a los Estados Financieros de los periodos 2008-2009 se comprueba que estos presentan una disminución para el año 2009 de $ - 57,51 con un porcentaje del – 3,97 % lo cual corresponde a las Disponibilidades con la Cuenta Bancos con un valor de $ 120.66 equivalente al 88.11 %. Significando que para el 2008 el Concejo no compromete su disponibilidad de la cuenta Bancos lo que no ocurre para el 2009 puesto que se asume compromisos con terceros, es decir existe pagos en exceso para los empleados de la entidad.

**ACTIVO NO CORRIENTE**

| AÑOS | | CANTIDAD | VARIACIÒN | % DE VARIACION |
|---|---|---|---|---|
| 1 | 2008 | 1.676,09 | 1.541,61 | 91,98% |
| 2 | 2009 | 3.217,70 | | |

Realizado el Análisis Horizontal de los años 2008-2009 nos demuestra que para el 2009 incrementan las Inversiones en Bienes de Larga Duración con la Cuenta Bienes Muebles en $ 2195.03 equivalente al 16.76% lo que determina que para el 2008 la Entidad a destinado menos recursos en Bienes, Existencia de Bienes de Uso y Consumo tiene un valor significativo para el 2009 con un porcentaje de 167.85% en comparación al 2008 puesto que la Entidad para el 2009 realizó mayores adquisiciones para este rubro en bien de la marcha de la misma.

**PASIVO CORRIENTE**

| AÑOS | | CANTIDAD | VARIACIÒN | % DE VARIACION |
|---|---|---|---|---|
| 1 | 2008 | 1.409,00 | 531,00 | 37,69% |
| 2 | 2009 | 1.940,00 | | |

Los Pasivos Corrientes para el año 2008 obtienen un valor de $ 1409.00 y para el 2009 $ 1940.00, demostrando una variación poco favorable de $ 1776.00 en Cuentas por Pagar Gastos en Personal lo cual nos indica

que para el 2009 el Concejo adquiere un compromiso significativo en Cuentas por pagar de Sueldos para sus empleados, al no ser cancelados a la fecha correspondiente.

**PATRIMONIO**

| AÑOS | | CANTIDAD | VARIACIÒN | % DE VARIACION |
|---|---|---|---|---|
| 1 | 2008 | 1.714,30 | 953,10 | 55,60% |
| 2 | 2009 | 2.667,40 | | |

El Patrimonio de la Institución en los años 2008-2009 tiene una disminución de $ 953,10 y un porcentaje de 55,60 % en relación al 2008 puesto que la Institución para el 2009 no cubre sus obligaciones en donde incrementan los Pasivos reflejando así las deudas asumidas provocando déficit notable de la situación económica de la Entidad.

## CONCEJO DE LA NIÑEZ Y ADOLESCENCIA DEL CANTÒN GONZANAMÀ

## INTERPRETACION DEL ANALISIS HORIZONTAL AL ESTADO DE RESULTADOS DEL PERIODO, 2008-2009

El Análisis Horizontal aplicado al Estado de Resultado en los años 2008-2009 se presenta los siguientes resultados.

### INGRESOS OPERACIONALES

| AÑOS | | CANTIDAD | VARIACIÒN | % DE VARIACION |
|---|---|---|---|---|
| 1 | 2008 | 8.100,00 | 200,00 | 2,47% |
| 2 | 2009 | 8.300,00 | | |

Realizado el Análisis Financiero de Ingresos a los años 2008-2009 se determina que el Total de Ingresos incrementan en un 2.47 % ya que para el 2009 la entidad recibe una transferencia mayor por pare del Municipio con una cantidad de $ 8300.00, por lo cual indica que la entidad para este año dicto un taller de capacitación a los docentes de los establecimientos educativos, demostrando que mientras aumente el valor de los ingresos será posible con los diversos servicios que ofrece la entidad.

**GASTOS OPERACIONALES**

| AÑOS | | CANTIDAD | VARIACIÒN | % DE VARIACION |
|---|---|---|---|---|
| 1 | 2008 | 9.160,49 | (417,18) | -4,55% |
| 2 | 2009 | 8.743,31 | | |

Aplicado el Análisis Horizontal de Gastos de los periodos 2008-2009 se establece una variación de $ - 417,18 equivalente a un porcentaje del – 4,55 % ya que en el año 2009 tiene un valor de $ 9351.31 y para el 2008 $ 9711.89 en donde la Cuenta más significativa son las Remuneraciones puesto que la Institución para el 2009 asume en su gran parte el pago de Sueldos lo cual no ocurre para el 2008 provocando que los Pasivos incrementen su valor.

**GASTOS NO OPERACIONALES**

| AÑOS | | CANTIDAD | VARIACIÒN | % DE VARIACION |
|---|---|---|---|---|
| 1 | 2008 | 551,40 | 56,60 | 10,26% |
| 2 | 2009 | 608,00 | | |

Los gastos no operacionales en el periodo 2008-2009 representan un aumento de $ 56,60 lo cual refleja un porcentaje de 10,26 %, lo que nos determina que la entidad no obtiene los ingresos suficientes para asumir sus obligaciones, por lo cual se pide a los Miembros del Concejo

busquen estrategias de financiamiento lo cual permita que incrementen sus Ingresos con el fin de que se logren alcanzar sus objetivos Administrativos financieros en bien de la buena marcha de la Institución asumiendo en su totalidad con sus obligaciones.

# INDICADORES FINANCIEROS

**CONCEJO CANTONAL DE LA NIÑEZ Y ADOLESDENCIA DEL CANTÓN GONZANAMÁ**

**ANÁLISIS E INTERPRETACIÓN DE LOS INDICES FINANCIEROS**

Estos índices permitieron examinar los efectos que pueden derivarse de la limitación de hacer frente a las obligaciones a corto plazo y la habilidad de la entidad para convertir en efectivo sus activos corrientes.

**CAPITAL NETO DE TRABAJO (CNT)**

**C.T = ACTIVO CORRIENTE - PASIVO CORRIENTE**

| 2007 | 2008 | 2009 |
|---|---|---|
| = 642.02 - 600.00 | = 1447.21 - 1409.00 | = 1389.70 - 1940.00 |
| = **42.02** | = **38.21** | = **- 550.30** |

## REPRESENTACIÓN GRÁFICA

### Cuadro Nº 13

| CAPITAL DE TRABAJO | DÓLARES |
|---|---|
| **2007** | 42,02 |
| **2008** | 38,21 |
| **2009** | - 550,30 |

***Fuente:*** *Concejo Cantonal de la Niñez y Adolescencia del cantón Gonzanamá.*
***Elaborado por*** *Las Autoras*

### Gráfico Nº 13

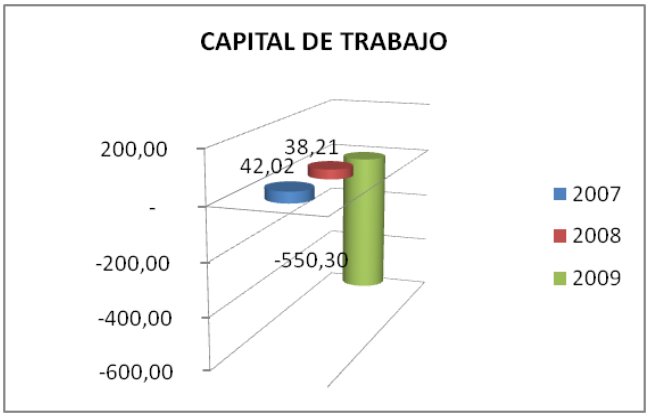


***Fuente:*** *Concejo Cantonal de la Niñez y Adolescencia del cantón Gonzanamá.*
***Elaborado por*** *Las Autoras*

## INTERPRETACIÓN

El Capital de Trabajo mide la diferencia entre Activos Corrientes y Pasivos Corrientes, de la aplicación de este índice en los años 2007-

2008-2009, se determinó que en los dos primeros años posee valores bajos, pero que pueden cubrir las deudas anotándose que el comportamiento de resultados varía notablemente al pasar el tiempo; puesto que el 2009, la entidad no cuenta con liquidez suficiente para cubrir sus obligaciones, esto se debe a la disminución de asignación de presupuesto por parte de la entidad encargada.

**SOLVENCIA**

$$\textbf{SOLVENCIA} = \frac{\textbf{ACTIVO CORRIENTE}}{\textbf{PASIVO CORRIENTE}}$$

| 2007 | 2008 | 2009 |
|---|---|---|
| = 642.02 **/** 600.00 | = 1447.21 **/** 1409.00 | = 1389.70 **/** 1940.00 |
| = **1.07** | = **1.03** | = **0.72** |

**REPRESENTACIÓN GRÁFICA**

**Cuadro Nº 14**

| SOLVENCIA | DÓLARES |
|---|---|
| **2007** | 1,07 |
| **2008** | 1,03 |
| **2009** | 0,72 |

***Fuente:*** *Concejo Cantonal de la Niñez y Adolescencia del cantón Gonzanamá.*
***Elaborado por*** *Las Autoras*

**Gráfico Nº 14**

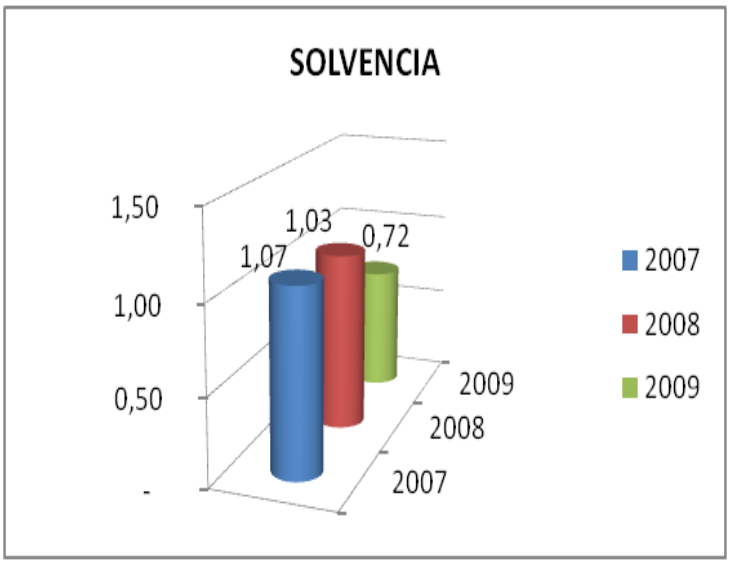


***Fuente:*** *Concejo Cantonal de la Niñez y Adolescencia del cantón Gonzanamá.*
***Elaborado por*** *Las Autoras*

**INTERPRETACIÓN**

Mide la capacidad potencial del Concejo para el pago de las obligaciones a corto plazo con disponibilidades del Activo Corriente. Con la aplicación de este índice se puede afirmar en forma general que en los dos primeros años la institución cuenta con una solvencia regular; puesto que en el año 2007 por cada dólar de deuda a corto plazo dispone de 1.07, de la misma manera sucede en el año 2008 dispone de 1.03, mientras que en el año 2009 no cuenta con fondos suficientes para cubrir con las deudas de terceros, ya que tiene 0.72 centavos, estableciendo que lo mínimo que debería tener es 1.00 dólar, lo cual se puede decir que la entidad en este año no ha cancelado a empleados, reflejando así en sus resultados.

## ÍNDICE DE SOLVENCIA FINANCIERA

$$I.\ S.\ F. = \frac{\text{INGRESOS OPERACIONALES}}{\text{GASTOS OPERACIONALES}}$$

| 2007 | 2008 | 2009 |
|---|---|---|
| = 8000.00 / 7952.45 | = 8100.00 / 9160.49 | = 8300.00 / 8743.31 |
| = **1.01** | = **0.88** | = **0.95** |

## REPRESENTACIÓN GRÁFICA

**Cuadro Nº 15**

| INDICE DE SOLVENCIA FINANCIERA | DÓLARES |
|---|---|
| **2007** | 1,01 |
| **2008** | 0,88 |
| **2009** | 0,95 |

***Fuente:*** *Concejo Cantonal de la Niñez y Adolescencia del cantón Gonzanamá.*
***Elaborado por*** *Las Autoras*

**Gráfico Nº 15**

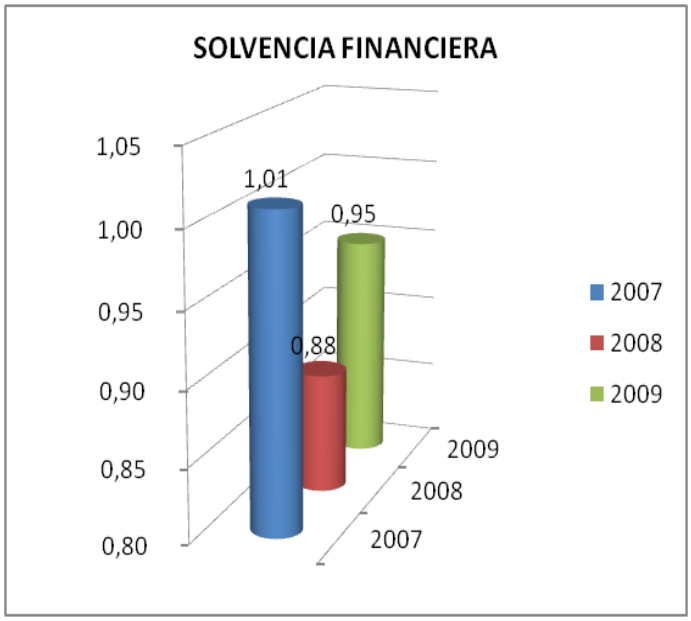


***Fuente:*** *Concejo Cantonal de la Niñez y Adolescencia del cantón Gonzanamá.*
***Elaborado por*** *Las Autoras*

**INTERPRETACIÓN**

Este índice permitió medir la relación entre los Ingresos Operacionales y los Gastos Operacionales, observando si la valuación del Presupuesto se inclina al equilibrio, Superávit o Déficit.

Al aplicar el índice de Solvencia Financiera arrojó los siguientes resultados: en el año 2007 la relación fue de 1.01, situación que es diferente en el año 2008 que tiene 0.88 y en el año 2009 presenta 0.95 lo que se interpreta que por cada dólar de gastos corrientes la entidad cuenta con 1.01, 0.88 y 0.95 respectivamente, reflejando un déficit presupuestario en los dos últimos años.

## AHORRO CORRIENTE

| |
|---|
| **A. C. = INGRE. OPERACIONALES - GAST. OPERACIONALES** |

| 2007 | 2008 | 2009 |
|---|---|---|
| = 8000.00 - 7952.45 | = 8100.00 - 9160.49 | = 8300.00 - 8743.31 |
| = **47.55** | = **- 1060.49** | = - **443.31** |

## REPRESENTACIÓN GRÁFICA

### Cuadro Nº 16

| AHORRO CORRIENTE | DÓLARES |
|---|---|
| **2007** | 47,55 |
| **2008** | - 1.060,49 |
| **2009** | - 443,31 |

***Fuente:*** *Concejo Cantonal de la Niñez y Adolescencia del cantón Gonzanamá.*
***Elaborado por*** *Las Autoras*

**Gráfico Nº 16**

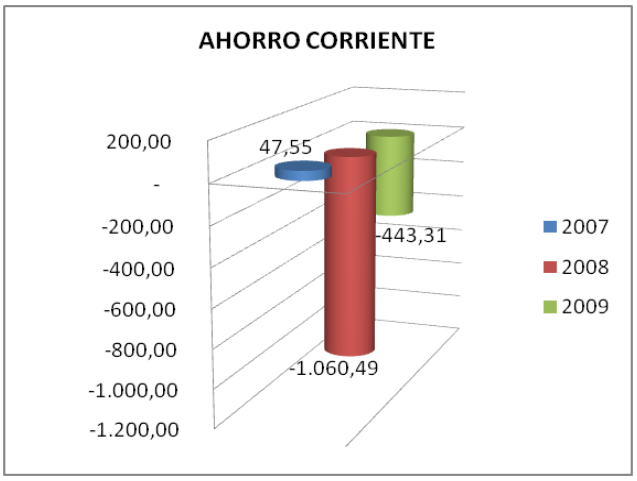


***Fuente:*** *Concejo Cantonal de la Niñez y Adolescencia del cantón Gonzanamá.*
***Elaborado por*** *Las Autoras*

**INTERPRETACIÓN**

Este índice mide el superávit corriente o de operación, que determina la capacidad de endeudamiento del Concejo, cuando el resultado es positivo se puede decir que tiene recursos disponibles para el pago de las deudas adquiridas.

Los resultados obtenidos en el análisis de los años 2007 – 2008 – 2009 se evidencia que en el manejo financiero del Concejo Cantonal de Gonzanamá no existe un ahorro corriente; puesto que se determina los siguientes valores $ -1060.49 y $ - 443.31 respectivamente, dando a conocer que la entidad no cuenta con dinero suficiente para enfrentar sus gastos.

## EFICIENCIA ADMINISTRATIVA

$$E.\ A. = \frac{\text{GASTOS OPERACIONALES}}{\text{ACTIVO TOTAL}}$$

| 2007 | 2008 | 2009 |
|---|---|---|
| = 7952.45 / 2735.32 | = 9160.49 / 3123,30 | = 8743.31 / 4607,40 |
| = **2.91** | = **2.93** | = **1,90** |

## REPRESENTACIÓN GRÁFICA

### Cuadro Nº 17

| EFICIENCIA ADMINISTRATIVA | DÓLARES |
|---|---|
| **2007** | 2,91 |
| **2008** | 2,93 |
| **2009** | 1,90 |

***Fuente:*** *Concejo Cantonal de la Niñez y Adolescencia del cantón Gonzanamá.*
***Elaborado por*** *Las Autoras*

**Gráfico Nº 17**

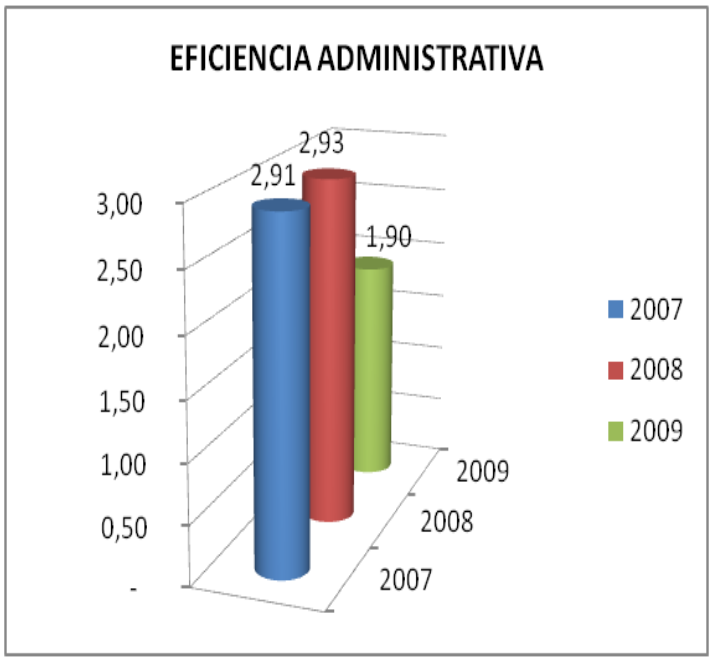


***Fuente:*** *Concejo Cantonal de la Niñez y Adolescencia del cantón Gonzanamá.*
***Elaborado por*** *Las Autoras*

**INTERPRETACIÓN**

En relación con la eficiencia administrativa la aplicación del índice demuestra que en los años 2007 – 2008 – 2009, representa el 2.91 – 2.93 – 1,90 respectivamente; lo cual demuestra que los gastos son superiores a sus activos esto se debe a que la cantidad de recursos que se han destinado a gastos en personal son elevados, siendo esto una falencia de la entidad.

## EFECTIVIDAD DE LOS PROGRAMAS

$$E.\ P. = \frac{\text{ACTIV. REALIZADAS DURANTE EJECUC. PROGRAMA}}{\text{ACTIVIDADES PLANEADAS}}$$

| 2007 | 2008 | 2009 |
|---|---|---|
| = 10 / 10 | = 8 / 10 | = 12 / 37 |
| = **1** | = **0,80** | = **0,32** |

## REPRESENTACIÓN GRÁFICA

## CUADRO Nº 18

| EFECTIVIDAD DE LOS PROGRAMAS | DÓLARES |
|---|---|
| **2007** | 1,00 |
| **2008** | 0,80 |
| **2009** | 0,32 |

***Fuente:*** *Concejo Cantonal de la Niñez y Adolescencia del cantón Gonzanamá.*
***Elaborado por*** *Las Autoras*

## GRÁFICO Nº 18

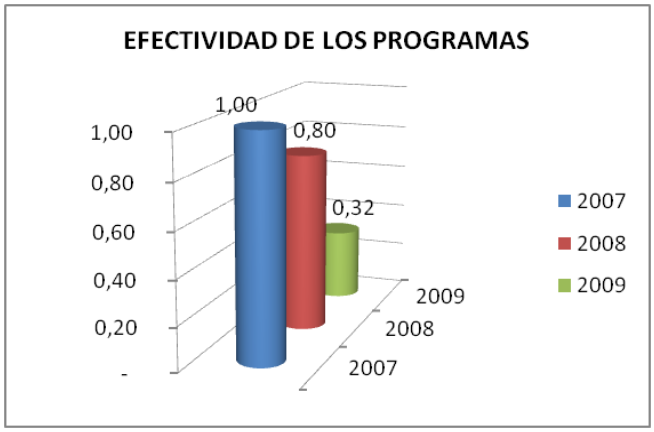


***Fuente:*** *Concejo Cantonal de la Niñez y Adolescencia del cantón Gonzanamá.*
***Elaborado por*** *Las Autoras*

### INTERPRETACIÓN

En el año 2007 la efectividad de los programas se dan acorde con lo planificado, dando a conocer la confianza del buen manejo por parte de los directivos, pero demostrando su falta de atención por medio de sus representantes como también de sus colaboradores en los dos últimos años analizados, ya que demuestra mediante la aplicación del indicador que sus actividades propuestas no se efectúan en su totalidad.

### EFICIENCIA EN EL SERVICIO

$$E.\ S. = \frac{\text{VOLUMEN O CANTIDAD ACTIVIDAD}}{\text{Nº TOTAL BENEF. ACTIVIDA. OFRECIDOS}}$$

| 2007 | 2008 | 2009 |
|---|---|---|
| = 10 / 8 | = 10 / 16 | = 37 / 16 |
| = **1,25** | = **0,63** | = **2,31** |

## REPRESENTACIÓN GRÁFICA

## CUADRO Nº 19

| EFICIENCIA EN EL SERVICIO | DÓLARES |
|---|---|
| **2007** | 1,25 |
| **2008** | 0,63 |
| **2009** | 2,31 |

***Fuente:*** *Concejo Cantonal de la Niñez y Adolescencia del cantón Gonzanamá.*
***Elaborado por*** *Las Autoras*

## GRÁFICO Nº 19

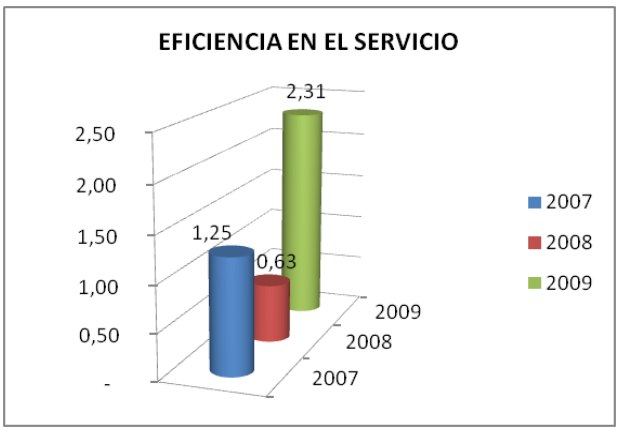


***Fuente:*** *Concejo Cantonal de la Niñez y Adolescencia del cantón Gonzanamá.*
***Elaborado por*** *Las Autoras*

**INTERPRETACIÓN**

Mediante la aplicación de este indicador, demuestra que en los años 2007 y 2009, los beneficiarios de las actividades programadas son muy pocos; logrando así un bajo rendimiento de acuerdo a la eficiencia de la entidad; lo cual no fortalece con los objetivos que persigue la institución, ya que hay que tomar en cuenta que el Concejo es una entidad creada con la finalidad social.

**OPORTUNIDAD**

$$\text{OPORTUNIDAD} = \frac{\text{TIEMPO PROGRAMADO PROYECTO}}{\text{TIEMPO UTILIZADO ACTIVIDAD}}$$

| 2007 | 2008 | 2009 |
|---|---|---|
| = 7 / 6 | = 12 / 14 | = 12 / 5 |
| = **1,16** | = **0,86** | = **2,40** |

## REPRESENTACIÓN GRÁFICA

### CUADRO Nº 20

| OPORTUNIDAD | DÓLARES |
|---|---|
| 2007 | 1,16 |
| 2008 | 0,86 |
| 2009 | 2,40 |

***Fuente:*** *Concejo Cantonal de la Niñez y Adolescencia del cantón Gonzanamá.*
***Elaborado por*** *Las Autoras*

### GRÁFICO Nº 20

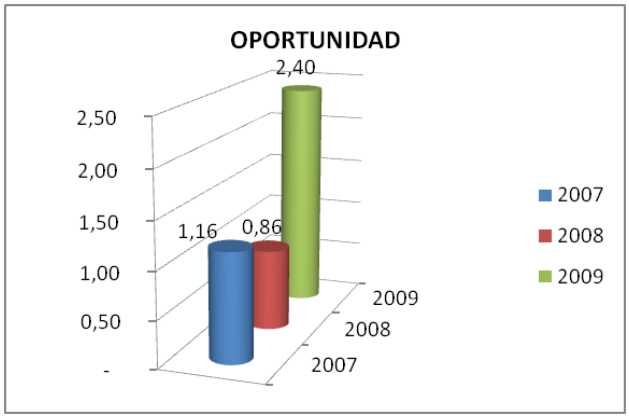


***Fuente:*** *Concejo Cantonal de la Niñez y Adolescencia del cantón Gonzanamá.*
***Elaborado por*** *Las Autoras*

## INTERPRETACIÓN

La entidad cuenta con excelentes proyectos, los cuales no se pueden cumplir en su totalidad; debido a que esta no cuenta con el apoyo total

de las instituciones comprometidas para su ejecución, demostrando en los años 2008, 2009 que no se toma el tiempo programado por actividad. Se pide a la máxima autoridad hacer cumplir con lo programado por el Concejo, dando el apoyo necesario.

**CANTIDAD**

$$\textbf{CANTIDAD} = \frac{\textbf{RECURSOS UTILIZADOS}}{\textbf{RECURSOS PLANEADOS}}$$

| 2007 | 2008 | 2009 |
|---|---|---|
| = 32654,00 / 32654,00 | = 38124,00 / 45279,00 | = 6530,00 / 19613,64 |
| = **1** | = **0,84** | = **0,33** |

## REPRESENTACIÓN GRÁFICA

**CUADRO Nº 21**

| CANTIDAD | DÓLARES |
|---|---|
| 2007 | 1,00 |
| 2008 | 0,84 |
| 2009 | 0,33 |

***Fuente:*** *Concejo Cantonal de la Niñez y Adolescencia del cantón Gonzanamá.*
***Elaborado por*** *Las Autoras*

**Gráfico Nº 21**

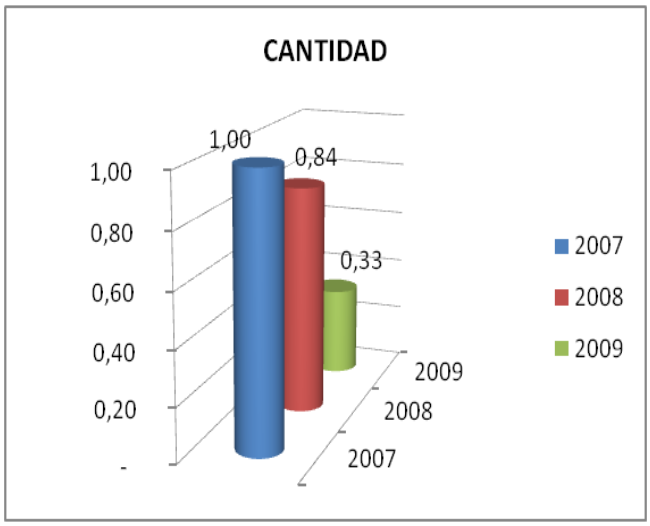


***Fuente:*** *Concejo Cantonal de la Niñez y Adolescencia del cantón Gonzanamá.*
***Elaborado por*** *Las Autoras*

**INTERPRETACIÓN**

En los años analizados al Concejo, se determina que en el 2007 existe efectividad para planear los recursos, mientras que en el año 2008 se da una desproporción en el cálculo de lo presupuestado del 16 %, esto se debe a la falta de seriedad de los responsables de las diversas actividades programadas, además esto sucede también en el año 2009, pero con mucho más énfasis puesto que representa un 67 %.

**VOLUMEN**

$$\text{CANTIDAD} = \frac{\text{RECURSOS UTILIZADOS}}{\text{RECURSOS PLANEADOS}}$$

| 2007 | 2008 | 2009 |
|---|---|---|
| = 32654,00 / 32654,00<br>= **1** | = 44132,00 / 45279,00<br>= **0,98** | = 10415,30 / 19613,64<br>= **0,53** |

## REPRESENTACIÓN GRÁFICA

## CUADRO Nº 22

| VOLUMEN | DÓLARES |
|---|---|
| 2007 | 1,00 |
| 2008 | 0,98 |
| 2009 | 0,53 |

***Fuente:*** *Concejo Cantonal de la Niñez y Adolescencia del cantón Gonzanamá.*
***Elaborado por*** *Las Autoras*

## GRÁFICO Nº 22

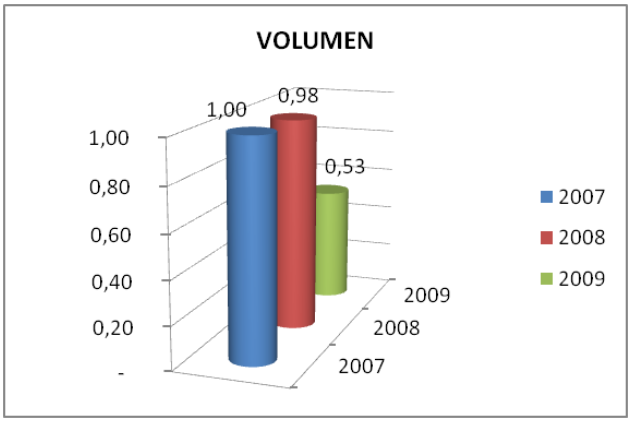


***Fuente:*** *Concejo Cantonal de la Niñez y Adolescencia del cantón Gonzanamá.*
***Elaborado por*** *Las Autoras*

## INTERPRETACIÓN

Este indicador muestra que los gastos proyectados para el cumplimiento de objetivos, metas y actividades en los años 2007 son cumplidos a cabalidad, mientras que en los años subsiguientes no sucede lo mismo, ya que sus gastos son menores, tomando en consideración que el Plan Operativo Anual no es cumplido en su totalidad.

## COBERTURA

$$\text{COBERTURA} = \frac{\text{Nº DE USUARIOS ATEND. POR SERVICIO}}{\text{Nº POTENCIAL USUA.POR SERVICIOS}}$$

| 2007 | 2008 | 2009 |
|---|---|---|
| = 80 / 112 | = 155 / 288 | = 120 / 288 |
| = **0,71** | = **0,54** | = **0,42** |

## REPRESENTACIÓN GRÁFICA

### CUADRO Nº 23

| COBERTURA | DÓLARES |
|---|---|
| **2007** | 0,71 |
| **2008** | 0,54 |
| **2009** | 0,42 |

***Fuente:*** *Concejo Cantonal de la Niñez y Adolescencia del cantón Gonzanamá.*
***Elaborado por*** *Las Autoras*

**GRÁFICO Nº 23**

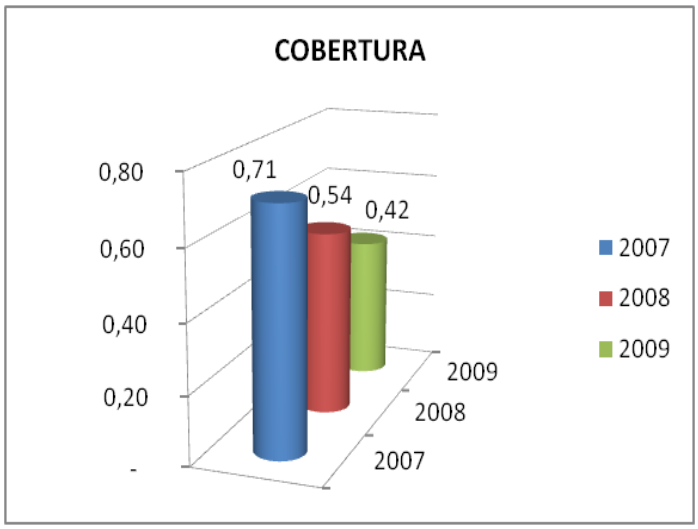


***Fuente:*** *Concejo Cantonal de la Niñez y Adolescencia del cantón Gonzanamá.*
***Elaborado por*** *Las Autoras*

**INTERPRETACIÓN**

Mediante este indicador demuestra que para el año 2007 la entidad cumple con el 71 % de efectividad en la prestación de servicios, mientras que en los años 2008 cuenta con el 0,54 % y para el 2009 el 0,42 % demostrando así que en los dos periodos no cumplen con las metas establecidas, por falta de gestión de las autoridades de la institución.

**GASTOS DE FUNCIONAMIENTO**

$$G.\ F. = \frac{\text{GASTOS OPERACIONALES}}{\text{Nº TOTAL SERVICIOS OFRECIDOS}}$$

| 2007 | 2008 | 2009 |
|---|---|---|
| = 7952.45 / 4<br>= **1988.11** | = 9160.49 / 4<br>= **2290.12** | = 8743.31 / 4<br>= **2.02** |

## REPRESENTACIÓN GRÁFICA

### Cuadro Nº 24

| GASTOS DE FUNCIONAMIENTO | DÓLARES |
|---|---|
| **2007** | 1.988,11 |
| **2008** | 2.290,12 |
| **2009** | 2.185,83 |

***Fuente:*** *Concejo Cantonal de la Niñez y Adolescencia del cantón Gonzanamá.*
***Elaborado por*** *Las Autoras*

### Gráfico Nº 24

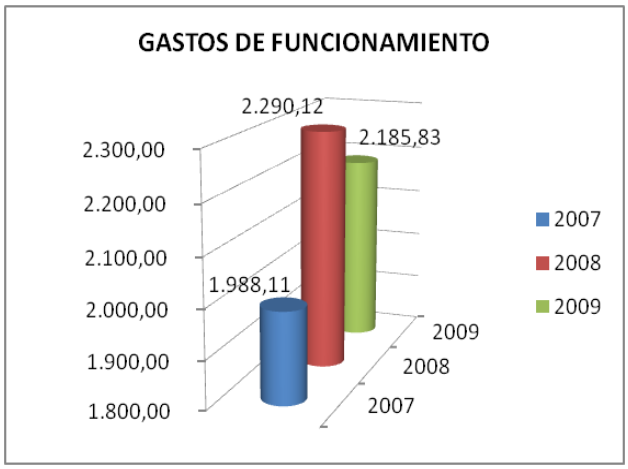


***Fuente:*** *Concejo Cantonal de la Niñez y Adolescencia del cantón Gonzanamá.*
***Elaborado por*** *Las Autoras*

**INTERPRETACIÓN**

La entidad cuenta con apoyo económico por parte de ONG'S, para lograr el cumplimiento de los servicios que esta ofrece, para los años 2007-2008 y 2009 se lo realizó enmarcándose en bien de los niños y adolescentes. Por lo cual se pide a la entidad poner énfasis al momento de generar nuevas oportunidades enfocadas en nuevos servicios para el bienestar de la comunidad gonzanameña.

# INFORME
# DE
# ANÁLISIS FINANCIERO

## RESUMEN EJECUTIVO

El Análisis de los Estados Financieros del Concejo Cantonal de la Niñez y Adolescencia del Cantón Gonzanamá, realizado en los años 2007-2008-2009, se elaboro con el propósito de aplicar los conocimientos impartidos como estudiantes egresadas de la carrera de Contabilidad y Auditoría de la Universidad Nacional de Loja brindando así un aporte al Concejo de la Niñez y Adolescencia del Cantón Gonzanamá mediante la aplicación del Análisis Financiero en un acuerdo con las autoridades de la Institución permitiendo así culminar con éxito los estudios universitarios.

Su ejecución se realizó de conformidad con las técnicas recomendadas para el Análisis Financiero en el Sector Público Ecuatoriano se aplicó el análisis a los Estados de Resultados y de Situación Financiera de los años anteriormente indicados, se aplicó el Análisis Vertical, Horizontal y la aplicación de los Indicadores que midieron la Liquidez, Solvencia Financiera, Ahorro Corriente, Eficiencia Administrativa, de Ingresos Presupuestarios, de Gastos Presupuestarios, Índices de Endeudamiento, Autosuficiencia Mínima e Índice Patrimonial.

Al concluir el Análisis se presenta un informe el mismo que refleja las conclusiones y recomendaciones para que los directivos puedan adoptar las mejores decisiones, en procura de lograr el cumplimiento de metas y objetivos para los que fue creada la Institución y el cumplimiento de los planes y programas que se ha planteado la administración del Concejo Cantonal de la Niñez y Adolescencia del Cantón Gonzanamá.

La Institución actualmente cuenta con un servicio social a la comunidad para el cumplimiento y aplicación de políticas locales en bien de los Niños y Adolescentes del Cantón ya que esta no persigue fines de lucro, y por ser de reciente creación nos refleja valores poco significativos en los diferentes indicadores aplicados a la Institución en los periodos 2007-2008-2009.

Los Estados Financieros presentan deudas de corto plazo o corrientes, que no pagan a pesar de mantener disponibilidades en los Banco depositario.

Existe poca gestión de parte de las autoridades para obtener la transferencia oportuna por parte del Municipio.

# CONCEJO DE LA NIÑEZ Y ADOLESCENCIA DEL CANTON GONZANAMÀ

# INFORME DEL ANÀLISIS FINANCIERO

## ESTADOS FINANCIEROS ANALIZADOS

- *ESTADO DE SITUACIÒN FINANCIERA*
- *ESTADO DE RESULTADOS*

### PERIODO DE ANÀLISIS

2007-2008-2009

**ANALISTAS:**


- Macas Tusa Ana Alicia
- Ludeña Espinoza Mónica del Cisne


LOJA - ECUADOR

2010

## CARTA DE PRESENTACIÓN

Gonzanamá, 30 de Mayo de 2010

**Señor**
**Presidente del Consejo de la Niñez y Adolescencia del Cantón Gonzanamá**
**Ciudad.-**

De nuestra consideración:

Hemos practicado el Análisis a los Estados Financieros del Concejo de la Niñez y Adolescencia del Cantón Gonzanamá, de los periodos 2007-2008-2009, los mismos que fueron presentados por la entidad, por lo tanto son de vuestra responsabilidad.

El análisis fue ejecutado, sujetándose a las técnicas que para este caso existen para tener una base razonable de que las operaciones financieras que se reflejan en la cifras que los estados contienen, se elaboraron con estricta observancia de los Principios de Contabilidad Generalmente Aceptados, que se observaron las Normas Ecuatorianas de Contabilidad NECs, así como también las Normas del Sistema de Administración Financiera SAFI.

Nuestro informe contiene recomendaciones que se basan en el análisis de la información presentada y en la aplicación de la Normatividad

Contable antes descrita, para lo cual se utilizaron métodos y técnicas recomendadas, que permitieron simplificar los datos descriptivos y numéricos que integran los Estados Financieros, por lo que exponemos lo siguiente;

| | |
|---|---|
| F……. | F……..... |
| Ana Alicia Macas Tusa | Mónica Ludeña Espinoza |
| ANALISTA FINANCIERO | ANALISTA FINANCIERO |

**ESTRUCTURA FINANCIERA**
**ANÁLISIS VERTICAL**
**BALANCE GENERAL**
**AÑOS 2007-2008-2009**

## EJERCICIO ECONÓMICO 2007

### ACTIVOS CORRIENTES

Las cuentas que arroja el Rubro Activos Corrientes, se detallan a continuación: Caja Chica con $ 210.02 y representada en un 32.71 %; Banco Central del Ecuador Moneda en Curso Legal con $ 432.00 y una participación porcentual del 67.29 %. Mediante el análisis realizado a la institución se detectó que en este año no se cuenta con dinero disponible para realizar proyectos en beneficio de la niñez y adolescencia del cantón, ya que con el poco dinero acreditado a la entidad se lo emplea en el pago al personal.

### ACTIVO NO CORRIENTE

Los Activos No Corrientes del Concejo Cantonal de Gonzanamá en el periodo 2007, tienen un valor de $ 2040.10 y se encuentra conformado en las siguientes cuentas: Existencia de Bienes de Uso y Consumo con $824.10 y un porcentaje del 40.40 %; Bienes Muebles con $1520,00 y un porcentaje de 74.51%, Depreciación Acumulada de $ – 250,80 con un porcentaje de 9,17 %. Observando que en la cuenta que en existencia

de bienes de uso y consumo tiene un porcentaje significativo, es por los gastos emanados de la institución como servicios básicos, internet, más no por los gastos incurridos en programas o proyectos efectuados en beneficio de la adolescencia y niñez del Cantón Gonzanamá.

**PASIVO**

En el año 2007 los Pasivos Corrientes se encuentran representados por la cantidad de $ 600,00 con un porcentaje del 34,81%; lo cual indica que se encuentra representado mediante las siguientes cuentas; Cuentas por Pagar Gasto en Personal $ 600,00 con un porcentaje del 34,81%. Esto se debe al bajo e inoportuna transferencia del Ilustre Municipio de Gonzanamá a la institución, lo cual perjudica para los pagos al personal de la entidad, dando como resultado un bajo desempeño de los trabajadores de las actividades de la institución.

**PATRIMONIO**

Para el año 2007 este grupo está representado de la siguiente manera Patrimonio Gobiernos Seccionales $ 1776,64 con un porcentaje del 83,20 %; Resultado del Ejercicio Vigente $ 441,32 equivalente a 21,20 % y la Transferencia y Donaciones Corrientes del Sector Publico $ 800,00 con un porcentaje del 38,42 %. En este grupo nuevamente el Resultado del Ejercicio Vigente; es Pérdida del Ejercicio y esto se debe a la falta de financiamiento hacia la institución y además a la falta de gestión por parte de su autoridad; también existe la cuenta de transferencias y

donaciones pero esta cuenta se debe a la ayuda por parte de ONG para el levantamiento de la línea base.

**EJERCICIO ECONÓMICO 2008**

**ACTIVO CORRIENTE**

Los Activos Corrientes se encuentran representados por Bancos con el valor de $ 1014,65 y un porcentaje del 70,11 % siendo el valor más representativo, y entre los menos significativos, se encuentra Caja Chica con $ 432,56 significando porcentualmente el 29,89 %. Demostrando así que la Entidad asigna un monto mínimo para este rubro, con el propósito de cubrir sus obligaciones con terceros.

**ACTIVO NO CORRIENTE**

Los Activos No Corrientes están representados por Existencias de Bienes de Uso y Consumo por $ 347,46 y el 20,73 %; Bienes Muebles con una cantidad de $ 1880,03 y una relación porcentual del 112,17 %, Depreciación Acumulada con $ - 551,40 significando el 32,90 %; para este año el análisis vertical demuestra que los Activos No Corrientes son significativos puesto que para este periodo se invirtió para la compra de Mobiliario.

**PASIVO**

Del Análisis efectuado al Concejo Cantonal del la Niñez y Adolescencia del Cantón Gonzanamá para este año se representa los Pasivos Corrientes con $ 1409,00 correspondiente al 33,34% el cual está representado por Cuentas por Pagar Gastos en Personal con $ 1384,00 con el 98,23 %, y Cuentas por Pagar Bienes y Servicios $ 25,00 y el 1,77 %, lo cual significa que la Entidad en este periodo obtiene valores pendientes de pago con sus empleados y proveedores.

**PATRIMONIO**

El Patrimonio se encuentra representado por el siguiente detalle: Patrimonio Gobierno Seccional con un valor de $ 2226,19 y un porcentaje del 129,86 %, Resultado del Ejercicio Vigente con un valor de $ 1611,89 y un porcentaje de 94,03 % y la cuenta Transferencia y Donaciones Corrientes del Sector Público con un valor de $ 1100 con su porcentaje del 64,17 %. En este periodo nuevamente existe pérdida del ejercicio siendo una falencia de la institución, puesto que al no gestionar la total transferencia de los recursos provoca que no se cumpla con lo planificado, como también la inestabilidad financiera de la misma.

## EJERCICIO ECONÓMICO 2009

### ACTIVO CORRIENTE

Los Activos Corrientes se encuentran representados por las cuentas Disponibilidades con $ 1323,00 y un porcentaje del 95,20%, siendo Caja el valor menos significativo con $ 66,70 y un 4,80 %, lo cual se debe a que los ingresos de la institución son bajos; lo que le acredita tanto el municipio como la ONG no le abastece para cumplir con todas las necesidades de la empresa.

### ACTIVO NO CORRIENTE

El Activo no Corriente se encuentra representado por las cuentas; Existencia de Bienes de Uso y Consumo con $ 1630,67 representando el 50,68 %, Bienes Muebles con un valor de $ 2195,03 y el 68,22 %, Depreciación Acumulada con $ - 608,00 y un porcentaje del 18,90 %, interpretando así que para el presente año la Entidad no cuenta con un valor significativo de dinero siendo un problema de Transferencia de la entidad encargada hacia el Consejo, esto se debe por la realización de un proyecto o taller en beneficio de los niños y adolescentes del cantón, es por ello que el valor de la cuenta Existencia aumenta significativamente; determinando que el valor más representativo es la cuenta de Bienes, ya que se compro Muebles y Enseres para el equipamiento de la entidad.

**PASIVO**

Los Pasivos Corrientes se encuentran representados por las cuentas; Cuentas por Pagar Gastos en Personal con $ 1890,00 y un porcentaje del 97,42 %, Cuentas por Pagar Bienes y Servicios $ 50,00 representado por el 2,58 % interpretando así que la Institución para este año cuenta con deudas muy altas pendientes de pago a sus trabajadores.

**PATRIMONIO**

La entidad para el año 2009 cuenta con las siguientes cuentas que son detalladas a continuación: un Patrimonio de $ 2418,17 equivalente al 90,68 %, Resultado del Ejercicio Vigente con $ -1051,31 y un porcentaje del 39,41 %; Transferencias y Donaciones de Entidades Financieras Públicas con un valor de $ 1300,00 con el 48,74 %; interpretándose que de acuerdo al análisis realizado para este año se determina que las transferencias asignadas no cuenta con el valor suficiente para cubrir pagos al personal, realización de varios talleres en beneficio de la niñez y adolescencia para la buena marcha de la Institución, dando como resultado el logro de los objetivos de la entidad para lo que fue creada.

**ESTRUCTURA FINANCIERA**
**ANÁLISIS VERTICAL**
**ESTADO DE RESULTADOS**
**AÑOS 2007-2008-2009**

## EJERCICIO ECONÓMICO 2007

## INGRESOS OPERACIONALES

Al analizar el Estado de Resultados del año 2007, se determinó que los Ingresos Operacionales, representa el 100 % con un valor de $ 8000, puesto que en este rubro se encuentra la cuenta Transferencias Corrientes del Sector Público; quedando los Ingresos No Operacionales con un valor y participación porcentual de $ 0,00, demostrando que los ingresos de la Institución son mínimos ya que depende totalmente del financiamiento del Estado por medio del Municipio.

## GASTOS OPERACIONALES

En cuanto a los Gastos, estos se encuentran representados por Gastos Operacionales especialmente los dedicados al pago de Remuneraciones, los cuales constan con un valor de $ 6600 con su equivalente al 82.99 %; así como también el Aporte Patronal con $ 802.80 y un porcentaje de 10.10 %; además en este grupo se encuentran los bienes y servicio de consumo como son las cuentas de Servicios Básicos con un valor de $240.00 y su porcentaje de 3.02 %;

Bienes de Uso y Consumo Corriente con $ 309.65 y su equivalente de 3.89 %, lo cual demuestra que la institución invierte un valor significativo en pago al personal, quedando un valor muy bajo para la ejecución de proyectos y programas de la entidad.

**GASTOS NO OPERACIONALES**

Los Gastos No Operacionales con la cuenta Depreciación de Bienes de Administración con un valor de $ 250.80 y un porcentaje del 100 %. Lo que demuestra que el Consejo arroja un déficit de $ – 441.32, por el pago significativo del personal; lo cual explica que en este año no existió gestión por parte de la entidad, por cuanto el poco ingreso no fue invertido en proyectos para cumplir con la función social para lo que fue constituida la institución.

**EJERCICIO ECONÓMICO 2008**

**INGRESOS OPERACIONALES**

Al aplicar el analizar vertical al Estado de Resultados del periodo 2008 se determina que los Ingresos Operacionales debido a las Transferencias Recibidas con una cantidad de $ 8100,00 que significa el 100 %. Valor que en comparación al año 2007 no tiene un incremento de financiamiento significativo puesto que el Concejo tiene una dependencia financiera total por parte de las transferencias del Estado y no cuenta con recursos propios.

## GASTOS OPERACIONALES

Los Gastos Operacionales con la cuenta Remuneraciones con un valor de $ 6920,00 que equivale al 75.54 %, Aporte Patronal con $ 1656,00 y que significa el 18,08 %; Bienes y Servicios de Consumo con la cuenta Servicios Básicos con el valor de $ 515,00 con un 5.62 %, Bienes de Uso y Consumo Corrientes con un valor de $ 69,49 que corresponde al 0,76%, esto indica que la institución posee un gasto excesivo en lo que respecta al pago empleados, dando como resultado la falta de presupuesto para la ejecución de talleres encaminados en beneficio de la niñez y adolescencia del cantón.

## GASTOS NO OPERACIONALES

En cuanto a los Gastos no Operacionales, asciende a una cantidad de $ 551,40 con el 100 % representada en la cuenta Depreciación de Bienes de Administración. Como resultado de la diferencia entre los Ingresos y Gastos se determinó un Déficit de $ -1611,89 dólares, lo cual se refleja en un desembolso significativo por pago al personal y por la realización de un taller de capacitación a los docentes de las instituciones educativas durante todo el año, determinando que su objetivo principal es la protección de la niñez y adolescencia del Cantón Gonzanamá.

## EJERCICIO ECONÓMICO 2009

## INGRESOS OPERACIONALES

Realizando el análisis vertical al Estado de Resultados del Concejo Cantonal en el año 2009, se ha determinado el siguiente resultado: Se estableció que los Ingresos Operacionales significan el 100%, ya que, en este rubro se encuentran las fuentes de financiamiento como son las transferencias recibidas del Municipio y no posee ingresos no operacionales.

## GASTOS OPERACIONALES

En lo referente a los Gastos en el año 2009, están representados en su gran mayoría por Gastos Operacionales por el valor de $ 8743.31, conformado de la siguiente manera: Remuneraciones con una participación porcentual del 92,02 %, Bienes y Servicio de Consumo con un porcentaje del 7.98 %, determinando así que la entidad para este periodo compromete un alto porcentaje en el pago a los trabajadores lo que provoca de esta manera que no se cumpla en su totalidad los objetivos y actividades planteadas por la Institución.

## GASTOS NO OPERACIONALES

Los Gastos No Operacionales se encuentran representados por la Depreciación de Bienes de Administración representando en un 6,50 %, ya que la Institución para este periodo debe registrar los años de vida útil del bien, teniendo en cuenta que la institución posee equipo de computación y muebles de oficina (archivadores metálicos y escritorios).

## CAPITAL TRABAJO (CNT)

De la aplicación de este índice en los años 2007-2008-2009, se determinó que en los dos primeros años posee valores bajos, pero que pueden cubrir las deudas, anotándose que el comportamiento de resultados varía notablemente al pasar el tiempo; puesto que el 2009, la entidad no cuenta con liquidez suficiente para cubrir sus obligaciones, esto se debe a la disminución de asignación de presupuesto por parte de la entidad encargada.

## SOLVENCIA

Con la aplicación de este índice se puede afirmar en forma general que en los dos primeros años la institución cuenta con una solvencia regular; puesto que en el año 2007 por cada dólar de deuda a corto plazo dispone de 1.07, de la misma manera sucede en el año 2008 dispone de 1.03, mientras que en el año 2009 no cuenta con fondos suficientes para

cubrir con las deudas de terceros, ya que tiene 0.72 centavos, lo cual podemos decir que la entidad en este año no ha cancelado a empleados, reflejando así en sus resultados.

**ÍNDICE DE SOLVENCIA FINANCIERA**

Este índice permitió medir la relación entre los Ingresos Operacionales y los Gastos Operacionales, observando si la valuación del Presupuesto se inclina al equilibrio, Superávit o Déficit. Al aplicar el índice de Solvencia Financiera arrojó los siguientes resultados: en el año 2007 la relación fue de 1.01, situación que es diferente en el año 2008 que tiene 0.88 y en el año 2009 presenta 0.95 lo que se interpreta que por cada dólar de gastos corrientes la entidad cuenta con 1.01, 0.88 y 0.95 respectivamente, reflejando un déficit presupuestario en los dos últimos años.

**AHORRO CORRIENTE**

Este índice mide el superávit corriente o de operación, que determina la capacidad de endeudamiento del Concejo, cuando el resultado es positivo se puede decir que tiene recursos disponibles para el pago de las deudas adquiridas. Los resultados obtenidos en el análisis de los años 2007 – 2008 – 2009 se evidencia que en el manejo financiero del Concejo Cantonal de Gonzanamá no existe un ahorro corriente; puesto que se determina los siguientes valores $ -1060.49 y $ - 443.31 respectivamente, dando a conocer que la entidad no cuenta con dinero suficiente para enfrentar sus gastos.

## EFICIENCIA ADMINISTRATIVA

En relación con la eficiencia administrativa la aplicación del índice demuestra que en los años 2007 – 2008 – 2009, representa el 2.91 – 2.93 – 1,90 respectivamente; lo cual demuestra que los gastos son superiores a sus activos esto se debe a que la cantidad de recursos que se han destinado a gastos en personal son elevados, siendo esto una falencia de la entidad.

## EFECTIVIDAD DE LOS PROGRAMAS

En el año 2007 la efectividad de los programas se dan acorde con lo planificado, dando a conocer la confianza del buen manejo por parte de los directivos, pero demostrando su falta de atención por medio de sus representantes como también de sus colaboradores en los dos últimos años analizados, ya que nos demuestra mediante la aplicación del indicador que sus actividades propuestas no se efectúan en su totalidad.

## EFICIENCIA EN EL SERVICIO

Mediante la aplicación de este indicador, nos demuestra que en los años 2007 y 2009, los beneficiarios de las actividades programadas son muy pocos; logrando así un bajo rendimiento de acuerdo a la eficiencia de la entidad; lo cual no fortalece con los objetivos que persigue la

institución, ya que hay que tomar en cuenta que el Concejo es una entidad creada con la finalidad social.

**OPORTUNIDAD**

La entidad cuenta con excelentes proyectos, los cuales no se pueden cumplir en su totalidad; debido a que esta no cuenta con el apoyo total de las instituciones comprometidas para su ejecución, demostrando en los años 2008, 2009 que no se toma el tiempo programado por actividad. Se pide a la máxima autoridad hacer cumplir con lo programado por el Concejo, dando el apoyo necesario.

**CANTIDAD**

En los años analizados al Concejo, podemos decir que en el 2007 existe efectividad para planear los recursos, mientras que en el año 2008 se da una desproporción en el cálculo de lo presupuestado del 16 %, esto se debe a la falta de seriedad de los responsables de las diversas actividades programadas, además esto sucede también en el año 2009, pero con mucho más énfasis puesto que representa un 67 %.

**VOLUMEN**

Este indicador nos muestra que los gastos proyectados para el cumplimiento de objetivos, metas y actividades en los años 2007 son

cumplidos a cabalidad, mientras que en los años subsiguientes no sucede lo mismo, ya que sus gastos son menores, tomando en consideración que el Plan Operativo Anual no es cumplido en su totalidad.

**COBERTURA**

Mediante este indicador nos demuestra que para el año 2007 la entidad cumple con el 71 % representando efectividad en la prestación de servicios, mientras que en los años 2008 y 2009 no cumplen con las metas establecidas, por falta de gestión de las autoridades de la institución.

**GASTOS DE FUNCIONAMIENTO**

La entidad cuenta con apoyo económico por parte de ONG'S, para lograr el cumplimiento de los servicios que esta ofrece, para los años 2007-2008 y 2009 se lo realizó enmarcándose en bien de los niños y adolescentes. Por lo cual se pide a la entidad poner énfasis al momento de generar nuevas oportunidades enfocadas en nuevos servicios para el bienestar de la comunidad gonzanameña.

## CONCLUSIONES

- Los Estados Financieros presentan deudas de corto plazo o corrientes, que no se pagan a pesar de mantener disponibilidades en su Banco depositario.
- Existe poca gestión de parte de las autoridades para obtener las transferencias oportunas de parte del Municipio, esto le dará mayor liquidez y podrá enfrentar con facilidad los gastos corrientes y las deudas con terceros.

- La institución siendo una entidad de beneficio social; en el transcurso de su funcionamiento no cuenta con dinero suficiente para poder realizar Talleres que contribuyan con el bienestar de los niños del cantón, tomando en cuenta que su objetivo primordial es hacer respetar los derechos y deberes de la niñez.

## RECOMENDACIONES

- El departamento Financiero del Concejo debe mejorar el manejo económico – financiero de la entidad, Si bien existe liquidez esta se debería aprovechar para realizar talleres que beneficien a la Niñez del Cantón Gonzanamá.

- Se debe racionalizar los gastos destinados a Remuneraciones, que se consideran excesivos para el tamaño de la entidad.

- Se debe tener cuidado en el manejo de gastos corrientes ya que el desequilibrio con los ingresos corrientes afecta al Patrimonio institucional.

# DISCUSIÓN

## 7. DISCUSIÓN

El Concejo Cantonal de la Niñez y Adolescencia del Cantón Gonzanamá, siendo una entidad de beneficio social y estando legalmente constituida, debe cumplir con sus obligaciones como institución del Sector Público tanto administrativas como financieras, la misma que genera reportes económicos al finalizar un periodo contable, permitiendo enfocar la utilización de los recursos asignados en cada ejercicio económico, los cuales no han sido analizados desde la fecha de su creación dando como resultado el desconocimiento de la real situación económica – financiera del ente, falta de gestión administrativa, ineficiente control de los recursos asignados, incumplimiento de algunos servicios ofrecidos por la entidad en beneficio de la niñez y adolescencia del cantón; lo cual ha provocado que los directivos de la institución no tomen acertadas decisiones encaminadas a una eficiente gestión de sus autoridades.

Al aplicar el análisis financiero a los estados del Concejo Cantonal, se demostró que mediante dicha evaluación se encontró varias debilidades que cuenta la entidad, por lo que no permite el cumplimiento de metas, programas y objetivos propuestos para lo que fue creada. Además se puede decir que con el empleo de indicadores tanto financieros como de gestión ayudó para el fortalecimiento de las actividades y buena marcha de la misma.

Luego de examinados los resultados obtenidos del Análisis mediante la evaluación a los Estados Financieros en los periodos 2007 – 2008 – 2009 del Concejo de la Niñez y Adolescencia del Cantón Gonzanamá se determina que la institución al aplicación un Análisis Financiero permitirá

a sus autoridades evaluar la realidad de la situación y comportamiento de la entidad reflejando los puntos fuertes y débiles que les permita tomar las decisiones acertadas puesto que contaran con los niveles de solvencia y liquidez mediante la aplicación de Indicadores expresado en porcentajes sus resultados dando una aproximación de la situación financiera con la que cuenta el Concejo reflejado mediante el informe financiero, y así con los resultados hacer frente a sus obligaciones para que los recursos asignados se destinen de manera correcta permitiendo que se cumpla con los objetivos y proyectos planificados en bien de la Niñez y Adolescencia del Cantón para lo que fue creada.

La presentación del Informe Financiero servirá de base fundamental para que las autoridades del Concejo tomen los correctivos necesarios puesto que este cuenta con los resultados, conclusiones y recomendaciones enfocado en bien de la Niñez y Adolescencia del Cantón.

# CONCLUSIONES

## 8. CONCLUSIONES

Al término de la presente investigación se ha llegado a las siguientes conclusiones:

- Al realizar el Análisis a los Estados Financieros del Consejo Cantonal de la Niñez y Adolescencia del Cantón Gonzanamá se constató que la institución desde su creación no ha realizado un Análisis Financiero, provocando que las Autoridades desconozcan la situación financiera y de gestión del Ente.

- Una vez aplicados los procedimientos del Análisis Vertical y Análisis Horizontal e Indicadores se demuestra la situación financiera de la Entidad en los periodos 2007-2008-2009 creando una falta de gestión por parte de Autoridades para generar recursos y así cumplir en su totalidad las actividades programadas.

- Se determinó que la falta de aplicación de un Análisis Financiero provoca que la Institución no cuente con un informe que contenga resultados del manejo financiero y administrativo lo cual les permita a sus autoridades evaluar la gestión para el cumplimiento de lo programado en cada periodo para una correcta toma de decisiones de ser necesario.

- Al concluir el trabajo de investigación se afirmó el cumplimiento de los objetivos mediante la aplicación del Análisis Vertical, Horizontal e

Índices Financieros lo cual permita conocer la situación financiera del Concejo y establecer la razonabilidad de los Estados Financieros de la Entidad analizados de los años objeto de estudio.

# RECOMENDACIONES

## 9. RECOMENDACIONES

Al término de la presente investigación se ha llegado a formular las siguientes recomendaciones:

- Al Sr. Alcalde del Cantón Gonzanamá como máxima autoridad del Concejo Cantonal, se recomienda que al finalizar un ejercicio económico, se aplique un análisis financiero a los estados, con la finalidad de establecer la situación-económica financiera de la entidad.

- A los Miembros del Consejo realicen las gestiones debidas con otras Instituciones afines que les permita contar con recursos suficientes para el cumplimiento de los proyectos, así también exista el interés por parte de las autoridades para que las transferencias lleguen con oportunidad y la cantidad necesaria; permitiendo que la institución pueda dar cumplimiento con todas sus actividades programadas.

- A los directivos de la entidad, que al contar con el Informe Financiero se consideren los resultados generados, como es la aplicación de un Análisis que les permita palpar la situación financiera y si se cumple con los objetivos del Concejo lo cual les ayude a tomar decisiones para el cumplimiento de sus obligaciones enfocadas para la buena marcha de ser necesarias en bien de la Niñez y Adolescencia.

- Se debe dar más apoyo y asesoramiento para la ejecución de los trabajos de investigación mediante convenios por parte de la

Universidad con otras instituciones, puesto que la práctica fortalece la formación profesional de los egresados de la Carrera de Contabilidad y Auditoría.

# BIBLIOGRAFÍA

## 10. BIBLIOGRAFÍA

### LIBROS


- BERNSTEIN, Leopoldo, *Análisis de Estados Financieros, Teoría, Aplicación e interpretación*, Cuarta Edición. 2007, Editorial Colombia S.A.

- CUESTA, Rafael, Ing. Com., *Análisis a los Estados Financieros*, Instituto de Investigaciones Contables del Ecuador, 2006.

- ESPEJO, Jaramillo Lupe *Contabilidad General.* Editorial de la Universidad Técnica Particular de Loja Loja-Ecuador 2007.

- PEREZ CARBALLO Y VELA S. *Gestión financiera de la empresa pública*. Ed. Alianza, Lima – Perú, 2004.

- GUERRERO RÍOS, Fernando. *Gobiernos Seccionales y Descentralización*, capítulo I y II Escuela de Ciencias Jurídicas de la Universidad Técnica Particular de Loja

- VISCIONE, Jarry, *Análisis Financiero Principios Y Métodos*, Editorial Limosa S.A, México, 2004

**NORMAS**


- INSTITUTO DE INVESTIGACIONES CONTABLES DEL ECUADOR, ÓRGANO TÉCNICO DE LA FEDERACIÓN NACIONAL DE CONTADORES*, 2000. Normas Ecuatorianas de Contabilidad NEA Nro. 01: Presentación de Estados Financieros*, Ecuador, Edi-Ábaco.

- MINISTERIO DE ECONOMÍA Y FINANZAS. *Normas Técnicas de Contabilidad Gubernamental*, Ecuador.


**MANUALES**


- MINISTERIO DE ECONOMÍA Y FINANZAS. *Manual de Contabilidad Gubernamental*, Acuerdo Ministerial Nº 520.

- CONTRALORÍA GENERAL DEL ESTADO. *Manual de Auditoría de Gestión*, Acuerdo Ministerial Nº 410.


**REGLAMENTOS**


- CONCEJO CANTONAL DE LA NIÑEZ Y LA ADOLESCENCIA DE GONZANAMÁ, *Ordenanza de Reglamento Orgánico Funcional*, Loja – Gonzanamá, 2005.

- CONSTITUCION POLITICA DEL ECUADOR 2008 Ecuador, Quito, Vigente.


**PAGINAS WEB**


- www.safisoftware.com.ec. *Análisis Financiero* [en línea], Disponible en:http://www.safisoftware.com.ec/pdf/SAFITOOLSANALISIS%20FINANCIERO.pdf

- wwwscribd.com. *Análisis Vertical y Análisis Horizontal* [en línea], Disponible en:http://www.scribd.com/doc/2941779/Analisis-Vertical-y-Analisis-Horizontal-Administracion-Contabilidad

- www.monografias.com. *Estados Financieros Analizados*. [en línea], Disponible en: http://www.monografias.com/trabajos14/nuevmicro/nuevmicro.shtml

- www.mailxmail.com. *Análisis de Estados Financieros* [en línea], Disponible en: http://www.mailxmail.com/curso-analisis-estados-financieros-nueva-metodologia/introduccion-analisis-financiero

- www.sri.gob.ec. *Organismos del Sector Público* [en línea], Fecha de Publicación 18 de noviembre de 2007, Disponible en: lmvilatuna@sri.gob.ec

# ANEXOS

# C. C. N. A DE GONZANAMÁ

## ESTADO DE EJECUCION PRESUPUESTARIA

Desde: 01/01/2007 Hasta: 31/12/2007 

| CUENTAS | DENOMINACION | Presupesto | Ejecución | Desviación |
|---|---|---|---|---|
| 1 8.01.04.01 | Municipio de Gonzanamá | 12000,00 | 8000,00 | 4000.00 |
| 5.1.01.05 | Remuneraciones Unificadas | 7200,00 | 6600,00 | 600.00 |
| 5.1.02.02 | Bonificación por Responsabilidad | 0,00 | 0,00 | 0,00 |
| 5.1.02.03 | Decimotercer Sueldo | 0,00 | 0,00 | 0,00 |
| 5.1.02.04 | Decimocuarto Sueldo | 0,00 | 0,00 | 0,00 |
| 5.1.02.06 | Decimosexto Sueldo | 0,00 | 0,00 | 0,00 |
| 5.1.03.03 | Compensación por Costo De Vida | 0,00 | 0,00 | 0,00 |
| 5.1.03.07 | Comisariato | 0,00 | 0,00 | 0,00 |
| 5.1.05.07 | Honorarios | 0,00 | 0,00 | 0,00 |
| 5.1.05.08 | Dietas | 0,00 | 0,00 | 0,00 |
| 5.1.05.10 | Servicios Personales por Contrato | 0,00 | 0,00 | 0,00 |
| 5( ).01 | Aporte Patronal | 766,80 | 766,80 | 0,00 |
| 5.1.06.02 | Fonndo de Reserva | 0,00 | 0,00 | 0,00 |
| 5.3.01.01 | Agua Potable | 0,00 | 0,00 | 0,00 |
| 5.3.01.04 | Energia Electrica | 200,00 | 150,00 | 50.00 |
| 5.3.01.05 | Telecomunicaciones | 100,00 | 90,00 | 10,00 |
| 5.3.01.06 | Servicio De Correo | 0,00 | 0,00 | 0,00 |
| 5.3.02.02 | Fletes y Maniobras | 0,00 | 0,00 | 0,00 |
| 5.3.02.04 | Edición, Impresión, Reproducción y Publicaciones | 245,20 | 0,00 | 245,20 |
| 5.3.02.06 | Eventos Públicos y Oficiales | 0,00 | 0,00 | 0,00 |
| 5.3.02.07 | Difusión, Información y Publicidad | 50,00 | 0,00 | 50.00 |
| 5.3.03.01 | Pasajes Al Interior | 0,00 | 0,00 | 0,00 |
| 5.3.03.03 | Viaticos y Subsistencias En El Interior | 632,00 | 0,00 | 632.00 |
| 5.3.06.03 | Servicio De Capacitacin | 0,00 | 0,00 | 0,00 |
| 5.3.07.04 | Mantenimiento y Reparacin De Equipos Y Sistemas | 0,00 | 0,00 | 0,00 |
| 5.3.08.01 | Alimentos Y Bebidas | 200,00 | 0,00 | 200,00 |
| 5.3.08.04 | Materiales De Oficina | 800,00 | 615,24 | 184,76 |
| 5( ).05 | Materiales De Aseo | 150,00 | 108,86 | 41.14 |
| 5.3.08.99 | Otros De Uso Y Consumo Corriente | 100,00 | 100,00 | 0,00 |
| 5.7.01.99 | Otros Impuestos, Tasas Y Contribuciones | 0,00 | 0,00 | 0,00 |
| 5.7.02.03 | Comisiones Bancarias | 0,00 | 0,00 | 0,00 |
| 5.7.02.06 | Costos Judiciales | 0,00 | 0,00 | 0,00 |
| 5.8.04.06 | Para El Iece Por El 0.50% De Las Planillas De Pago Al less | 36,00 | 36,00 | 0,00 |
| | **SUPERAVIT/DEFICIT CORRIENTE** | **10480,00** | **8466,90** | **2013,10** |
| 7.3.06.03.01 | Talleres Defensorías Comunitarias | 0,00 | 0,00 | 0,00 |
| 7.3.06.03.02 | Talleres Consejos Consultivos | 0,00 | 0,00 | 0,00 |



| Ruc Nº: | Dirección: | Teléfono: | Ciudad |
|---|---|---|---|
| 1160043800001 | LOJA Y BOLÍVAR | 72664109 | GONZANAMÁ, CAB CANTONAL |

# C. C. N. A DE GONZANAMÁ

## ESTADO DE FLUJO DEL EFECTIVO

Desde: 01/01/2009 Hasta: 31/12/2009 

| | | | |
|---|---|---|---|
| | VARIACIONES NO PRESUPUESTARIAS DEBITOS | 0,00 | 0,00 |
| | VARIACIONES NETAS | 1.389,70 | 1.427,41 |
| | SUPERAVIT/DEFICIT BRUTO | 642,02 | 1.427,41 |

MÁXIMA AUTORIDAD

DIRECTOR(A) FINANCIERO(A)
JEFE(A) FINANCIERO(A)

JEFE(A) DE CONTABILIDAD

CONCEJO CANTONAL DE LA NIÑEZ Y ADOLESCENCIA DE GONZANAMA



| Ruc Nº: | Dirección: | Teléfono | Ciudad |
|---|---|---|---|
| 1160043800001 | LOJA Y BOLÍVAR | 072664109 | GONZANAMÁ, CAB CANTONAL |

# C. C. N. A DE GONZANAMÁ

## ESTADO DE FLUJO DEL EFECTIVO

Desde: 01/01/2009 Hasta: 31/12/2009 

| ESTADO DE FLUJO DEL EFECTIVO | | | |
|---|---|---|---|
| CUENTAS | DENOMINACION | Año Vigente | Año Anterior |
| 1.1.3.11 | CUENTAS POR COBRAR IMPUESTOS | 0,00 | 0,00 |
| 1.1.3.13 | CUESTAS POR COBRAR TASAS Y CONTRIBUCIONES | 0,00 | 0,00 |
| 1.1.3.14 | CUENTAS POR COBRAR VENTA DE BIENES Y SERVICIOS | 0,00 | 0,00 |
| 1.1.3.17 | CUENTAS POR COBRAR RENTA DE INVERSIONES Y MULTAS | 0,00 | 0,00 |
| 1.1.3.18 | CUENTAS POR COBRAR TRANSFERENCIAS Y DONACIONES CORRIENTES | 8.300,00 | 8.100,00 |
| 1.1.3.19 | CUENTAS POR COBRAR OTROS INGRESOS | 0,00 | 0,00 |
| | **FUENTES CORRIENTES** | 8.300,00 | 8.100,00 |
| 2.1.3.51 | CUENTAS POR PAGAR GASTO EN PERSONAL | 5.670,00 | 6.455,13 |
| 2.1.3.53 | CUENTAS POR PAGAR BIENES Y SERVICIOS DE CONSUMO | 1.376,30 | 217,46 |
| 2.1.3.55 | CUENTAS POR PAGAR APORTE FISCAL CORRIENTE | 0,00 | 0,00 |
| 2.1.3.56 | CUENTAS POR PAGAR GASTOS FINANCIEROS | 0,00 | 0,00 |
| 2.1.3.57 | CUENTAS POR PAGAR OTROS GASTOS | 0,00 | 0,00 |
| 2.1.3.58 | CUENTAS POR PAGAR TRANSFERENCIAS CORRIENTES | 0,00 | 0,00 |
| | **USOS CORRIENTES** | 7.046,30 | 6.672,59 |
| | **SUPERAVIT/DEFICIT CORRIENTE** | 1.389,70 | 1.427,41 |
| 1.1.3.24 | CUENTAS POR COBRAR VENTA DE ACTIVOS NO FINANCIEROS | 0,00 | 0,00 |
| 1.1.3.27 | CUESNTAS POR COBRAR RECUPERACION DE INVERSIONES | 0,00 | 0,00 |
| 1.1.3.28 | CUESNTAS POR COBRAR TRANSFERENCIAS Y DONACIONES DE CAPITAL | 0,00 | 0,00 |
| | **FUENTES DE CAPITAL** | 0,00 | 0,00 |
| 2.1.3.61 | CUENTAS POR PAGAR GASTOS EN PERSONAL PARA PRODUCCION | 0,00 | 0,00 |
| 2.1.3.63 | CUESTAS POR PAGAR BIENES Y SERVICIOS PARA PRODUCCION | 0,00 | 0,00 |
| 2.1.3.67 | CUENTAS POR PAGAR OTROS GASTOS DE PRODUCCION | 0,00 | 0,00 |
| 2.1.3.71 | CUENTAS POR PAGAR GASTOS EN PERSONAL PARA INVERSION | 0,00 | 0,00 |
| 2.1.3.73 | CUENTAS POR PAGAR BIENES Y SERVICIOS PARA INVERSION | 0,00 | 0,00 |
| 2.1.3.75 | CUENTAS POR PAGAR OBRAS PUBLICAS | 0,00 | 0,00 |
| 2.1.3.77 | CUENTAS POR PAGAR OTROS GASTOS EN INVERSION | 0,00 | 0,00 |
| 2.1.3.78 | CUENTAS POR PAGAR TRANSFERENCIAS PARA INVERSION | 0,00 | 0,00 |
| 2.1.3.84 | CUENTAS POR PAGAR INVERSIONES EN BIENES DE LARGA DURACION | 0,00 | 0,00 |
| 2.1.3.85 | CUENTAS POR PAGAR APORTE FISCAL DE CAPITAL | 0,00 | 0,00 |
| 2.1.3.87 | CUENTAS POR PAGAR INVERSIONES FINANCIERAS | 0,00 | 0,00 |
| 2.1.3.88 | CUENTAS POR PAGAR TRANSFERENCIAS DE CAPITAL | 0,00 | 0,00 |



| Suc Nº: | Dirección: | Teléfono | Ciudad |
|---|---|---|---|
| 1160043800001 | LOJA Y BOLÍVAR | 072664109 | GONZANAMÁ, CAB CANTONAL |

# C. C. N. A DE GONZANAMÁ

## ESTADO DE FLUJO DEL EFECTIVO

Desde: 01/01/2009 Hasta: 31/12/2009 

| | | | |
|---|---|---|---|
| | USOS DE PRODUCCION, INVERSION Y CAPITAL | 0,00 | 0,00 |
| | SUPERAVIT/DEFICIT DE CAPITAL | 642,02 | 1.427,41 |
| | SUPERAVIT/DEFICIT BRUTO | 642,02 | 1.427,41 |

| FINANCIAMIENTO DEL DEFICIT | | | |
|---|---|---|---|
| CUENTAS | DENOMINACION | Año Vigente | Año Anterior |
| 1.1.3.36 | CUENTAS POR COBRAR FINANCIAMIENTO PUBLICO | 0,00 | 0,00 |
| 1.1.3.98 | CUENTAS POR COBRAR DE AÑOS ANTERIORES | 0,00 | 0,00 |
| | **FUENTES DE FINANCIAMIENTO** | 0,00 | 0,00 |
| 2.1.3.96 | CUENTAS POR PAGAR AMORTIZACION DE LA DEUDA PUBLICA | 0,00 | 0,00 |
| 2.1.3.97 | CUENTAS POR PAGAR DE AÑOS ANTERIORES | 0,00 | 0,00 |
| | **USO DE FINANCIAMIENTO** | 0,00 | 0,00 |
| | **SUPERAVIT/DEFICIT DE FINANCIAMIENTO** | 0,00 | 0,00 |
| 1.1.3.81 | cuentas por cobrar impuesto al valor agregado | 0,00 | 0,00 |
| 1.1.3.83 | CUENTAS POR COBRAR DE AÑOS ANTERIORES | 0,00 | 0,00 |
| | **FLUJOS NO PRESUPUESTARIOS CREDITOS** | 0,00 | 0,00 |
| 2.1.3.81 | CUENTAS POR PAGAR IMPUESTO AL VALOR AGREGADO | 0,00 | 0,00 |
| 2.1.3.83 | cuentas por pagar de años anteriores | 0,00 | 0,00 |
| 2.1.3.95 | CUENTAS POR PAGAR IMPUESTO A LA RENTA SOBRE UTILIDADES | 0,00 | 0,00 |
| | **FLUJOS NO PRESUPUESTARIOS DEBITOS** | 0,00 | 0,00 |
| | **FLUJOS NETOS** | 0,00 | 0,00 |
| 1.1.1 | DISPONIBILIDADES | 1.389,70 | 1.427,41 |
| 1.1.2 | ANTICIPOS DE FONDOS | 0,00 | 0,00 |
| 6.1.9.91 | (-) DISMINUCION DE DISPONIBILIDADES | 0,00 | 0,00 |
| | **VARIACIONES NO PRESUPUESTARIAS CREDITOS** | 1.389,70 | 1.427,41 |
| 2.1.2 | DEPOSITOS Y FONDOS DE TERCEROS | 0,00 | 0,00 |



| Ruc Nº: | Dirección: | Teléfono | Ciudad |
|---|---|---|---|
| 1160043800001 | LOJA Y BOLÍVAR | 072664109 | GONZANAMÁ, CAB CANTONAL |

# C. C. N. A DE GONZANAMÁ

## ESTADO DE SITUACIÓN FINANCIERA

Desde: 01/03/2009 Hasta: 31/12/2009 

| | DENOMINACION | Año Vigente | Año Anterior |
|---|---|---|---|
| 1 | ACTIVO | 4.607,40 | 3.023,30 |
| 1.1 | OPERACIONALES | 1.389,70 | 1.447,21 |
| 1.1.1 | DISPONIBILIDADES | 1.389,70 | 1.447,21 |
| 1.1.1.01 | CAJA CHICA | 66,70 | 432,56 |
| 1.1.1.03 | BANCO CENTRAL DEL ECUADOR MONEDA EN CURSO | 1.323,00 | 1.014,65 |
| 1.4 | INVERSIONES EN BIENES DE LARGA DURACION | 1.587,03 | 1.328,63 |
| 1.4.1 | BIENES DE ADMINISTRACION | 1.587,03 | 1.328,63 |
| 1.4.1.01 | BIENES MUEBLES | 1.587,03 | 1.328,63 |
| 1.3 | INVERSIONES EN EXISTENCIAS | 1.630,67 | 247,46 |
| 1.3.1 | EXISTENCIAS PARA CONSUMO | 1.630,67 | 247,46 |
| 1.3.1.01 | EXISTENCIAS DE BIENES DE USO Y CONSUMO CORRIENTE | 1.630,67 | 247,46 |
| 2 | PASIVO | 1.940,00 | 1.409,00 |
| 2.1 | DEUDA FLOTANTE | 1.940,00 | 1.409,00 |
| 2.1.3 | CUENTAS POR PAGAR | 1.940,00 | 1.409,00 |
| 2.1.3.51 | CUENTAS POR PAGAR GASTO EN PERSONAL | 1.890,00 | 1.384,00 |
| 2.1.3.53 | CUENTAS POR PAGAR BIENES Y SERVICIO DE CONSUMO | 50,00 | 25,00 |
| 6 | PATRIMONIO | 2.667,40 | 1.714,30 |
| 6.1 | PATRIMONIO ACUMULADO | 1.367,40 | 614,30 |
| 6.1.1 | PATRIMONIO PÚBLICO | 2.418,71 | 2.226,19 |
| 6.1.1.09 | PATRIMONIO GOBIERNOS SECCIONLAES | 2.418,71 | 2.226,19 |
| 6.1.8 | RESULTADO DE EJERCICIOS | - 1.051,31 | - 1.611,89 |
| 6.1.8.03 | RESULTADO DE EJERCICIO VIGENTE | - 1.051,31 | - 1.611,89 |
| 6.2.6 | TRANSFERENCIAS RECIBIDAS | 1.300,00 | 1.100,00 |
| 6.2.6.01 | TRANS. Y DONACIONES CORRIENTES DEL SECT.PUBLICO | 1.300,00 | 1.100,00 |
| 9.1 | CUENTAS DE ORDEN DEUDORAS | 58,00 | 58,00 |
| 9.1.1 | CUENTAS DE ORDEN DEUDORAS | 58,00 | 58,00 |
| 9.1.1.17 | BIENES NO DEPRECIABLES | 58,00 | 58,00 |
| 9.2 | CUENTAS DE ORDEN ACREEDORAS | 58,00 | 58,00 |
| 9.2.1 | CUENTAS DE ORDEN ACREEDORAS | 58,00 | 58,00 |
| 9.2.1.17 | responsabilidad por bienes no depreciables | 58,00 | 58,00 |
| | **TOTAL ACTIVO =** | 4.607,40 | 3.123,30 |
| | **TOTAL PASIVO Y PATRIMONIO =** | 4.607,40 | 3.123,30 |

**MÁXIMA AUTORIDAD** | **DIRECTOR(A) FINANCIERO(A) JEFE(A) FINANCIERO(A)** | **JEFE(A) DE CONTABILIDAD**

CONCEJO CANTONAL DE LA NIÑEZ Y ADOLESCENCIA DE GONZANAMA



| Ruc Nº: | Dirección: | Teléfono | Ciudad |
|---|---|---|---|
| 1160043800001 | LOJA Y BOLÍVAR | 072664109 | GONZANAMÁ, CAB CANTONAL |

# C. C. N. A DE GONZANAMÁ

SIG-AME

## ESTADO DE RESULTADOS

Desde: 01/03/2009 Hasta: 31/12/2009 

| | DENOMINACION | Año Vigente | Año Anterio |
|---|---|---|---|
| RESULTADO DE OPERACIÓN | | | |
| 6.3.3 | REMUNERACIONES | 8.046,00 | 8.576,00 |
| 6.3.3.01 | REMUNERACIONES BÁSICAS | 5.670,00 | 6.920,00 |
| 6.3.3.06 | APORTE PATRONAL A LA SEGURIDAD SOCIAL | 2.376,00 | 1.656,00 |
| 6.3.4 | BIENES Y SERVICIOS DE CONSUMO | 1.305,31 | 1.135,89 |
| 6.3.4.01 | SERVICIOS BÁSICOS | 184,55 | 515,00 |
| 6.3.4.08 | BIENES DE USO Y CONSUMO CORRIENTE | 512,76 | 69,49 |
| 6.3.4.45 | BIENES MUEBLES NO DEPRECIABLES | 608,00 | 551,40 |
| TRANSFERENCIAS NETAS | | | |
| 6.2 | TRANSFERENCIAS RECIBIDAS | 8.300,00 | 8.100,00 |
| 6.2.6.01 | TRANSFERENCIAS Y DONACIONES CORRIENTES DEL SECTOR PUB | 8.300,00 | 8.100,00 |

RESULTADO DEL EJERCICIO : - 1.051,31

MÁXIMA AUTORIDAD

DIRECTOR(A) FINANCIERO(A)
JEFE(A) FINANCIERO(A)

JEFE(A) DE CONTABILIDAD

CONCEJO CANTONAL DE LA NIÑEZ Y ADOLESCENCIA DE GONZANAMA



| Ruc Nº: | Dirección: | Teléfono | Ciudad |
|---|---|---|---|
| 1160043800001 | LOJA Y BOLÍVAR | 072664109 | GONZANAMÁ, CAB CANTONAL |

C. C. N. A DE GONZANAMÀ
ESTADO DE EJECUCION PRESUPUESTARIA

Desde: 01/03/2009 Hasta: 31/12/2009 

| CUENTAS | DENOMINACION | Presupesto | Ejecucion | Desviacion |
|---|---|---|---|---|
| 7.3.06.03.03 | Fortalecer a todos SCPINNA | 0.00 | 0.00 | 0.00 |
| 7.3.06.03.04 | Registro de Entidades | 0.00 | 0.00 | 0.00 |
| 7.3.06.05.01 | Construccion Social Agenda Cantonal | 0.00 | 0.00 | 0.00 |
| 7.3.06.05.02 | Ejecucion de la Agenda Social Cantonal | 0.00 | 0.00 | 0.00 |
| 7.3.06.05.03 | Monitoreo de la Agenda Social Cantonal | 0.00 | 0.00 | 0.00 |
| 7.3.06.05.04 | Diseño de la Agenda Social Cantonal | 0.00 | 0.00 | 0.00 |
| 7.3.08.01 | Alimentos y Bebidas | 0.00 | 0.00 | 0.00 |
| 7.3.08.04 | Materiales de Oficina | 0.00 | 0.00 | 0.00 |
| 7.3.08.11 | Materiales de Construcción Electricos Plomer | 0.00 | 0.00 | 0.00 |
| 7.3.08.12 | Materiales Didacticos | 0.00 | 0.00 | 0.00 |
| 7.5.05.01 | En Obras de Infraestructura | 0.00 | 0.00 | 0.00 |
| 8.4.01.03 | Mobiliarios | 2195.03 | 2195.03 | 0.00 |
| 8.4.01.04 | Maquinarias y Equipos | 0.00 | 0.00 | 0.00 |
| 8.4.01.07 | Equipos, Sistemas y Paquetes Informáticos | 0.00 | 0.00 | 0.00 |
| | **SUPERAVIT/DEFICIT INVERSION** | **2195,03** | **2195,03** | **0.00** |
| 3.7.01.01 | De fondos Gobierno Central | 0.00 | 0.00 | 0.00 |
| 9.7.01.01 | De Cuentas Por Pagar | 0.00 | 0.00 | 0.00 |
| 9.7.01.02 | Deposito a Terceros | 0.00 | 0.00 | 0.00 |
| | **SUPERAVIT/DEFICIT FINANCIAMIENTO** | **0,00** | **0,00** | **0.00** |
| | **SUPERAVIT/DEFICIT PRESUPUESTARIO** | **0.00** | **-4281,01** | **-8562.02** |

| | | | |
|---|---|---|---|
| TOTAL INGRESOS | 15000.00 | 8300.00 | 6700.00 |
| TOTAL GASTOS | 15000.00 | 12581.01 | 10162.02 |
| SUPERAVIT/DEFICIT PRESUPUESTARIO | 0.00 | -4281.01 | -3462.02 |

MÁXIMA AUTORIDAD

DIRECTOR(A) FINANCIERO(A)
JEFE(A) FINANCIERO(A)

JEFE(A) DE CONTABILIDAD

CONSEJO CANTONAL DE LA NIÑEZ Y ADOLESCENCIA DE GONZANAMA

14/05/2009 08:38:51

# C. C. N. A DE GONZANAMÁ

## ESTADO DE EJECUCION PRESUPUESTARIA

Desde: 01/01/2009 Hasta: 31/12/2009 

| CUENTAS | DENOMINACION | Presupesto | Ejecucion | Desviacion |
|---|---|---|---|---|
| 1.8.01.04.01 | Municipio de Gonzanamá | 15000.00 | 8300.00 | 6700.00 |
| 5.1.01.05 | Remuneraciones Unificacas | 7560.00 | 5670.00 | 1890.00 |
| 5.1.02.02 | Bonificación por Responsabilidad | 0.00 | 0.00 | 0.00 |
| 5.1.02.03 | Decimotercer Sueldo | 0.00 | 0.00 | 0.00 |
| 5.1.02.04 | Decimocuarto Sueldo | 0.00 | 0.00 | 0.00 |
| 5.1.02.06 | Decimosexto Sueldo | 0.00 | 0.00 | 0.00 |
| 5.1.03.03 | Compensación por Costo De Vida | 0.00 | 0.00 | 0.00 |
| 5.1.03.07 | Comisariato | 0.00 | 0.00 | 0.00 |
| 5.1.05.07 | Honorarios | 0.00 | 0.00 | 0.00 |
| 5.1.05.08 | Dietas | 0.00 | 0.00 | 0.00 |
| 5.1.05.10 | Servicios Personales por Contrato | 0.00 | 0.00 | 0.00 |
| 5.1.06.01 | Aporte Patronal | 2328.00 | 2328.00 | 0.00 |
| 5.1.06.02 | Fonndo de Reserva | 0.00 | 0.00 | 0.00 |
| 5.3.01.01 | Agua Potable | 0.00 | 0.00 | 0.00 |
| 5.3.01.04 | Energia Electrica | 200.00 | 125.00 | 75.00 |
| 5.3.01.05 | Telecomunicaciones | 100.00 | 59.55 | 40.45 |
| 5.3.01.06 | Servicio De Correo | 0.00 | 0.00 | 0.00 |
| 5.3.02.02 | Fletes y Maniobras | 0.00 | 0.00 | 0.00 |
| 5.3.02.04 | Edición, Impresión, Reproducción y Publicaciones | 300.00 | 123.00 | 177.00 |
| 5.3.02.06 | Eventos Públicos y Oficiales | 0.00 | 0.00 | 0.00 |
| 5.3.02.07 | Difusion Informacion y Publicidad | 50.00 | 25.00 | 25.00 |
| 5.3.03.01 | Pasajes Al Interior | 0.00 | 0.00 | 0.00 |
| 5.3.03.03 | Viaticos y Subsistencias En El Interior | 388.30 | 264.76 | 123.54 |
| 5.3.06.03 | Servicio De Capacitacin | 0.00 | 0.00 | 0.00 |
| 5.3.07.04 | Mantenimiento y Reparacin De Equipos Y Sistemas | 0.00 | 0.00 | 0.00 |
| 5.3.08.01 | Alimentos Y Bebidas | 200.00 | 112.00 | 88.00 |
| 5.3.08.04 | Materiales De Oficina | 1430.67 | 1430.67 | 0.00 |
| 5.3.08.05 | Materiales De Aseo | 200.00 | 200.00 | 0.00 |
| 5.3.08.99 | Otros De Uso Y Consumo Corriente | 0.00 | 0.00 | 0.00 |
| 5.7.01.99 | Otros Impuestos Tasas Y Contribuciones | 0.00 | 0.00 | 0.00 |
| 5.7.02.03 | Comisiones Bancarias | 0.00 | 0.00 | 0.00 |
| 5.7.02.06 | Costos Judiciales | 0.00 | 0.00 | 0.00 |
| 5.8.04.06 | Para El Iece Por El 0.50% De Las Planillas De Pago | 48.00 | 48.00 | 0.00 |
| | **SUPERAVIT/DEFICIT CORRIENTE** | **12804,97** | **10385,98** | **2418,99** |
| 7.3.06.03.01 | Talleres Defensorias Comunitarias | 0.00 | 0.00 | 0.00 |
| 7.3.06.03.02 | Talleres Consejos Consultivos | 0.00 | 0.00 | 0.00 |



| Ruc Nº: | Dirección: | Teléfono: | Ciudad |
|---|---|---|---|
| 1160043890001 | LOJA Y BOLÍVAR | 072664109 | GONZANAMÁ, CAB CANTONAL |

C. C. N. A DE GONZANAMÁ

ESTADO DE FLUJO DEL EFECTIVO

Desde: [illegible] Hasta: [illegible] 

| | | | |
|---|---|---|---|
| | VARIACIONES NO PRESUPUESTARIAS DEBITOS | [illegible] | [illegible] |
| | VARIACIONES NETAS | [illegible] | [illegible] |
| | SUPERAVIT/DEFICIT BRUTO | [illegible] | [illegible] |

MÁXIMA AUTORIDAD

DIRECTOR(A) FINANCIERO(A)
JEFE(A) FINANCIERO(A)

JEFE(A) DE CONTABILIDAD

CONCEJO CANTONAL DE LA NIÑEZ Y ADOLESCENCIA DE GONZANAMA

[illegible] 9:53:51

# C. C. N. A DE GONZANAMÁ

## ESTADO DE FLUJO DEL EFECTIVO

Desde: 01/01/2008 Hasta: 31/12/2008 

| ESTADO DE FLUJO DEL EFECTIVO | | | |
|---|---|---|---|
| CUENTAS | DENOMINACION | Año Vigente | Año Anterior |
| 1.1.3.11 | CUENTAS POR COBRAR IMPUESTOS | 0.00 | 0.00 |
| 1.1.3.13 | CUESTAS POR COBRAR TASAS Y CONTRIBUCIONES | 0.00 | 0.00 |
| 1.1.3.14 | CUENTAS POR COBRAR VENTA DE BIENES Y SERVICIOS | 0.00 | 0.00 |
| 1.1.3.17 | CUENTAS POR COBRAR RENTA DE INVERSIONES Y MULTAS | 0.00 | 0.00 |
| 1.1.3.18 | CUENTAS POR COBRAR TRANSFERENCIAS Y DONACIONES CORRIENTES | 8.100.00 | 8.000.00 |
| 1.1.3.19 | CUENTAS POR COBRAR OTROS INGRESOS | 0.00 | 0.00 |
| | **FUENTES CORRIENTES** | 8.100.00 | 8.000.00 |
| 2.1.3.51 | CUENTAS POR PAGAR GASTO EN PERSONAL | 6.455.13 | 7.402.80 |
| 2.1.3.53 | CUENTAS POR PAGAR BIENES Y SERVICIOS DE CONSUMO | 217.46 | 154.00 |
| 2.1.3.55 | CUENTAS POR PAGAR APORTE FISCAL CORRIENTE | 0.00 | 0.00 |
| 2.1.3.56 | CUENTAS POR PAGAR GASTOS FINANCIEROS | 0.00 | 0.00 |
| 2.1.3.57 | CUENTAS POR PAGAR OTROS GASTOS | 0.00 | 0.00 |
| 2.1.3.58 | CUENTAS POR PAGAR TRANSFERENCIAS CORRIENTES | 0.00 | 0.00 |
| | **USOS CORRIENTES** | 6.672.59 | 7.556.80 |
| | **SUPERAVIT/DEFICIT CORRIENTE** | 1.427.41 | 642,02 |
| 1.1.3.24 | CUENTAS POR COBRAR VENTA DE ACTIVOS NO FINANCIEROS | 0.00 | 0.00 |
| 1.1.3.27 | CUESNTAS POR COBRAR RECUPERACION DE INVERSIONES | 0.00 | 0.00 |
| 1.1.3.28 | CUESNTAS POR COBRAR TRANSFERENCIAS Y DONACIONES DE CAPITAL | 0.00 | 0.00 |
| | **FUENTES DE CAPITAL** | 0.00 | 0.00 |
| 2.1.3.61 | CUENTAS POR PAGAR GASTOS EN PERSONAL PARA PRODUCCION | 0.00 | 0.00 |
| 2.1.3.63 | CUESTAS POR PAGAR BIENES Y SERVICIOS PARA PRODUCCION | 0.00 | 0.00 |
| 2.1.3.67 | CUENTAS POR PAGAR OTROS GASTOS DE PRODUCCION | 0.00 | 0.00 |
| 2.1.3.71 | CUENTAS POR PAGAR GASTOS EN PERSONAL PARA INVERSION | 0.00 | 0.00 |
| 2.1.3.73 | CUENTAS POR PAGAR BIENES Y SERVICIOS PARA INVERSION | 0.00 | 0.00 |
| 2.1.3.75 | CUENTAS POR PAGAR OBRAS PUBLICAS | 0.00 | 0.00 |
| 2.1.3.77 | CUENTAS POR PAGAR OTROS GASTOS EN INVERSION | 0.00 | 0.00 |
| 2.1.3.78 | CUENTAS POR PAGAR TRANSFERENCIAS PARA INVERSION | 0.00 | 0.00 |
| 2.1.3.84 | CUENTAS POR PAGAR INVERSIONES EN BIENES DE LARGA DURACION | 0.00 | 0.00 |
| 2.1.3.85 | CUENTAS POR PAGAR APORTE FISCAL DE CAPITAL | 0.00 | 0.00 |
| 2.1.3.87 | CUENTAS POR PAGAR INVERSIONES FINANCIERAS | 0.00 | 0.00 |
| 2.1.3.88 | CUENTAS POR PAGAR TRANSFERENCIAS DE CAPITAL | 0.00 | 0.00 |



| Ruc Nº: | Dirección: | Teléfono | Ciudad |
|---|---|---|---|
| 1160043000001 | LOJA Y BOLÍVAR | 072664109 | GONZANAMÁ, CAB CANTONAL |

# C. C. N. A DE GONZANAMÁ

## ESTADO DE FLUJO DEL EFECTIVO

Desde: [illegible] Hasta: [illegible] 

| | | | |
|---|---|---|---|
| | USOS DE PRODUCCION, INVERSION Y CAPITAL | [illegible] | [illegible] |
| | SUPERAVIT/DEFICIT DE CAPITAL | [illegible] | [illegible] |
| | SUPERAVIT/DEFICIT BRUTO | [illegible] | [illegible] |

| FINANCIAMIENTO DEL DEFICIT | | | |
|---|---|---|---|
| CUENTAS | DENOMINACION | Año Vigente | Año Anterior |
| 1.1.3.86 | CUENTAS POR COBRAR FINANCIAMIENTO PUBLICO | 0.00 | 0.00 |
| 1.1.3.98 | CUENTAS POR COBRAR DE AÑOS ANTERIORES | 0.00 | 0.00 |
| | FUENTES DE FINANCIAMIENTO | 0.00 | 0.00 |
| 2.1.3.96 | CUENTAS POR PAGAR AMORTIZACION DE LA DEUDA PUBLICA | 0.00 | 0.00 |
| 2.1.3.97 | CUENTAS POR PAGAR DE AÑOS ANTERIORES | 0.00 | 0.00 |
| | USO DE FINANCIAMIENTO | 0.00 | 0.00 |
| | SUPERAVIT/DEFICIT DE FINANCIAMIENTO | 0.00 | 0.00 |
| 1.1.3.81 | cuentas por cobrar impuesto al valor agregado | 0.00 | 0.00 |
| 1.1.3.83 | CUENTAS POR COBRAR DE AÑOS ANTERIORES | 0.00 | 0.00 |
| | FLUJOS NO PRESUPUESTARIOS CREDITOS | 0.00 | 0.00 |
| 2.1.3.81 | CUENTAS POR PAGAR IMPUESTO AL VALOR AGREGADO | 0.00 | 0.00 |
| 2.1.3.83 | cuentas por pagar de años anteriores | 0.00 | 0.00 |
| 2.1.3.95 | CUENTAS POR PAGAR IMPUESTO A LA RENTA SOBRE UTILIDADES | 0.00 | 0.00 |
| | FLUJOS NO PRESUPUESTARIOS DEBITOS | 0.00 | 0.00 |
| | FLUJOS NETOS | 0.00 | 0.00 |
| 1.1.1 | DISPONIBILIDADES | 1427.41 | 642.02 |
| 1.1.2 | ANTICIPOS DE FONDOS | 0.00 | 0.00 |
| 6.1.9.91 | ( ) D SMINUCION DE DISPONIBILIDADES | 0.00 | 0.00 |
| | VARIACIONES NO PRESUPUESTARIAS CREDITOS | 1427.41 | 642.02 |
| 2.1.2 | DEPOSITOS Y FONDOS DE TERCEROS | 0.00 | 0.00 |



| Ruc Nº: | Dirección: | Teléfono | Ciudad |
|---|---|---|---|
| [illegible] | LOJA Y BOLÍVAR | 072664109 | GONZANAMÁ, CAB CANTONAL |

C. C. N. A DE GONZANAMÁ

SIG-AME

## ESTADO DE RESULTADOS

Desde: 01/03/2008 Hasta: 31/12/2008 Página 1 de 1

| | DENOMINACION | Año Vigente | Año Anterio |
|---|---|---|---|
| RESULTADO DE OPERACIÓN | | | |
| 6.3.3 | REMUNERACIONES | 8.576,00 | 7.402,80 |
| 6.3.3.01 | REMUNERACIONES BÁSICAS | 6.920,00 | 6.600,00 |
| 6.3.3.06 | APORTE PATRONAL A LA SEGURIDAD SOCIAL | 1.656,00 | 802,80 |
| 6.3.4 | BIENES Y SERVICIOS DE CONSUMO | 1.135,89 | 800,45 |
| 6.3.4.01 | SERVICIOS BÁSICOS | 515,00 | 240,00 |
| 6.3.4.08 | BIENES DE USO Y CONSUMO CORRIENTE | 69,49 | 309,65 |
| 6.3.4.45 | BIENES MUEBLES NO DEPRECIABLES | 551,40 | 250,80 |
| TRANSFERENCIAS NETAS | | | |
| 6. ) | TRANSFERENCIAS RECIBIDAS | 8.100,00 | 8.000,00 |
| 6.2.6.01 | TRANSFERENCIAS Y DONACIONES CORRIENTES DEL SECTOR PUBLICO | 8.100,00 | 8.000,00 |

RESULTADO DEL EJERCICIO : - 1611,89

MÁXIMA AUTORIDAD

DIRECTOR(A) FINANCIERO(A)
JEFE(A) FINANCIERO(A)

JEFE(A) DE CONTABILIDAD

CONCEJO CANTONAL DE LA NIÑEZ Y ADOLESCENCIA DE GONZANAMA

14/05/2009 9:53:51

| Ruc Nº: | Dirección: | Teléfono | Ciudad |
|---|---|---|---|
| 1160043800001 | LOJA Y BOLÍVAR | 072664109 | GONZANAMÁ, CAB CANTONAL |

# C. C. N. A DE GONZANAMÁ

## ESTADO DE SITUACIÓN FINANCIERA

Desde: 01/03/2008 Hasta: 31/12/2008 

| | DENOMINACION | Año Vigente | Año Anterior |
|---|---|---|---|
| 1 | ACTIVO | 3.023,30 | 2.735,32 |
| 1.1 | OPERACIONALES | 1.447,21 | 642,02 |
| 1.1.1 | DISPONIBILIDADES | 1.447,21 | 642,02 |
| 1.1.1.01 | CAJA CHICA | 432,56 | 210,02 |
| 1.1.1.03 | BANCO CENTRAL DEL ECUADOR MONEDA EN CURSO | 1.014,65 | 432,00 |
| 1.4 | INVERSIONES EN BIENES DE LARGA DURACION | 1.328,63 | 1.269,20 |
| 1.4.1 | BIENES DE ADMINISTRACION | 1.328,63 | 1.269,20 |
| 1.4.1.01 | BIENES MUEBLES | 1.328,63 | 1.269,20 |
| 1.3 | INVERSIONES EN EXISTENCIAS | 247,46 | 824,10 |
| 1.3.1 | EXISTENCIAS PARA CONSUMO | 247,46 | 824,10 |
| 1.3.1.01 | EXISTENCIAS DE BIENES DE USO Y CONSUMO CORRIENTE | 247,46 | 824,10 |
| 2 | PASIVO | 1.409,00 | 600,00 |
| 2.1 | DEUDA FLOTANTE | 1.409,00 | 600,00 |
| 2.1.3 | CUENTAS POR PAGAR | 1.409,00 | 600,00 |
| 2.1.3.51 | CUENTAS POR PAGAR GASTO EN PERSONAL | 1.384,00 | 600,00 |
| 2.1.3.53 | CUENTAS POR PAGAR BIENES Y SERVICIO DE CONSUMO | 25,00 | - |
| 6 | PATRIMONIO | 1.714,30 | 2.135,32 |
| 6.1 | PATRIMONIO ACUMULADO | 614,30 | 1.335,32 |
| 6.1.1 | PATRIMONIO PÚBLICO | 2.226,19 | 1.538,57 |
| 6.1.1.09 | PATRIMONIO GOBIERNOS SECCIONLAES | 2.226,19 | 1.538,57 |
| 6.1.8 | RESULTADO DE EJERCICIOS | - 1.611,89 | - 203,25 |
| 6.1.8.03 | RESULTADO DE EJERCICIO VIGENTE | - 1.611,89 | - 203,25 |
| 6.2.6 | TRANSFERENCIAS RECIBIDAS | 1.100,00 | 800,00 |
| 6.2.6.01 | TRANS. Y DONACIONES CORRIENTES DEL SECT.PUBLICO | 1.100,00 | 800,00 |
| 9.1 | CUENTAS DE ORDEN DEUDORAS | 58,00 | 58,00 |
| 9.1.1 | CUENTAS DE ORDEN DEUDORAS | 58,00 | 58,00 |
| 9.1.1.17 | BIENES NO DEPRECIABLES | 58,00 | 58,00 |
| 9.2 | CUENTAS DE ORDEN ACREEDORAS | 58,00 | 58,00 |
| 9.2.1 | CUENTAS DE ORDEN ACREEDORAS | 58,00 | 58,00 |
| 9.2.1.17 | responsabilidad por bienes no depreciables | 58,00 | 58,00 |
| | **TOTAL ACTIVO =** | 3.123,30 | 2.735,32 |
| | **TOTAL PASIVO Y PATRIMONIO =** | 3.123,30 | 2.735,32 |

CONCEJO CANTONAL DE LA NIÑEZ Y ADOLESCENCIA DE GONZANAMA

**MÁXIMA AUTORIDAD** **DIRECTOR(A) FINANCIERO(A)** **JEFE(A) FINANCIERO(A)** **JEFE(A) DE CONTABILIDAD**

14/05/2009 9:53:51

Ruc Nº: Dirección: Teléfono Ciudad

# C. C. N. A DE GONZANAMA
## ESTADO DE EJECUCION PRESUPUESTARIA

Desde: 01/01/2016 Hasta: 31/12/2016 

| CUENTAS | DENOMINACION | Presupesto | Ejecución | Desviación |
|---|---|---|---|---|
| 7.3.06.03.03 | Fortalecer filiados SCRINNA | 0.00 | 0.00 | 0.00 |
| 7.3.06.03.04 | Registro de Entidades | 0.00 | 0.00 | 0.00 |
| 7.3.06.05.01 | Construccion Social Agenda Cantonal | 0.00 | 0.00 | 0.00 |
| 7.3.06.05.02 | Ejecucion de la Agenda Social Cantonal | 0.00 | 0.00 | 0.00 |
| 7.3.06.05.03 | Monitoreo de la Agenda Social Cantonal | 0.00 | 0.00 | 0.00 |
| 7.3.06.05.04 | Diseño de la Agenda Social Cantonal | 0.00 | 0.00 | 0.00 |
| 7.3.08.01 | Alimentos y Bebidas | 0.00 | 0.00 | 0.00 |
| 7.3.08.04 | Materiales de Oficina | 0.00 | 0.00 | 0.00 |
| 7.3.08.11 | Materiales de Construcción, Electricos, Plomeria y Carp | 0.00 | 0.00 | 0.00 |
| 7.3.08.12 | Materiales Didacticos | 0.00 | 0.00 | 0.00 |
| 7.5.01 | En Obras de infraestructura | 0.00 | 0.00 | 0.00 |
| 7.5.4.01.03 | Mobiliarios | 1880.03 | 1880.03 | 0.00 |
| 7.5.4.01.04 | Maquinarias y Equipos | 0.00 | 0.00 | 0.00 |
| 7.5.4.01.07 | Equipos, Sistemas y Paquetes Informaticos | 0.00 | 0.00 | 0.00 |
| | SUPERAVIT/DEFICIT INVERSION | 1880.03 | 1880.03 | 0.00 |
| 7.7.01.01 | De fondos Gobierno Central | 0.00 | 0.00 | 0.00 |
| 7.7.01.01 | De Cuentas Por Pagar | 0.00 | 0.00 | 0.00 |
| 7.7.01.02 | Deposito a Terceros | 0.00 | 0.00 | 0.00 |
| | SUPERAVIT/DEFICIT FINANCIAMIENTO | 0.00 | 0.00 | 0.00 |
| | SUPERAVIT/DEFICIT PRESUPUESTARIO | 0.00 | -3218.49 | 3218.49 |

| | | | |
|---|---|---|---|
| TOTAL INGRESOS | 14000.00 | 8100.00 | 5900.00 |
| TOTAL GASTOS | 14000.00 | 11318.49 | 2681.51 |
| SUPERAVIT/DEFICIT PRESUPUESTARIO | 0.00 | -3218.49 | 3218.49 |

MÁXIMA AUTORIDAD

DIRECTOR(A) FINANCIERO(A)
JEFE(A) FINANCIERO(A)

JEFE(A) DE CONTABILIDAD

CONCEJO CANTONAL DE LA NIÑEZ Y ADOLESCENCIA DE GONZANAMA

19/12/2016 9:58:51

# C. C. N. A DE GONZANAMA

## ESTADO DE EJECUCION PRESUPUESTARIA

Desde: 01/01/2008 Hasta: 31/12/2008 

| CUENTAS | DENOMINACION | Presupesto | Ejecución | Desviacion |
|---|---|---|---|---|
| 7.3.01.04.01 | Municipio de Gonzanama | 14000.00 | 9106.34 | 4893.66 |
| 5.1.01.05 | Remuneraciones Unificadas | 8060.00 | 4620.00 | 3440.00 |
| 5.1.02.02 | Bonificación por Responsabilidad | 0.00 | 0.00 | 0.00 |
| 5.1.02.03 | Decimotercer Sueldo | 0.00 | 0.00 | 0.00 |
| 5.1.02.04 | Decimocuarto Sueldo | 0.00 | 0.00 | 0.00 |
| 5.1.02.06 | Decimosexto Sueldo | 0.00 | 0.00 | 0.00 |
| 5.1.03.03 | Compensación por Costo De Vida | 0.00 | 0.00 | 0.00 |
| 5.1.03.07 | Comisariato | 0.00 | 0.00 | 0.00 |
| 5.1.05.07 | Honorarios | 0.00 | 0.00 | 0.00 |
| 5.1.05.08 | Dietas | 0.00 | 0.00 | 0.00 |
| 5.1.05.10 | Servicios Personales por Contrato | 0.00 | 0.00 | 0.00 |
| 5.1.06.01 | Aporte Patronal | 1556.64 | 1556.64 | 0.00 |
| 5.1.06.02 | Fondos de Reserva | 0.00 | 0.00 | 0.00 |
| 5.3.01.01 | Agua Potable | 0.00 | 0.00 | 0.00 |
| 5.3.01.04 | Energia Electrica | 365.00 | 365.00 | 0.00 |
| 5.3.01.05 | Telecomunicaciones | 150.00 | 150.00 | 0.00 |
| 5.3.01.06 | Servicio De Correo | 0.00 | 0.00 | 0.00 |
| 5.3.02.02 | Fletes y Maniobras | 0.00 | 0.00 | 0.00 |
| 5.3.02.04 | Edición, Impresión, Reproducción y Publicaciones | 275.97 | 0.00 | 275.97 |
| 5.3.02.06 | Eventos Públicos y Oficiales | 0.00 | 0.00 | 0.00 |
| 5.3.02.07 | Difusión, Información y Publicidad | 0.00 | 0.00 | 0.00 |
| 5.3.03.01 | Pasajes Al Interior | 2.00 | 0.00 | 2.00 |
| 5.3.03.03 | Viaticos y Subsistencias En El Interior | 0.00 | 0.00 | 0.00 |
| 5.3.06.03 | Servicio De Capacitacin | 0.00 | 0.00 | 0.00 |
| 5.3.07.04 | Mantenimiento y Reparacin De Equipos Y Sistemas | 0.00 | 0.00 | 0.00 |
| 5.3.08.01 | Alimentos Y Bebidas | 709.00 | 0.00 | 709.00 |
| 5.3.08.04 | Materiales De Oficina | 566.00 | 347.46 | 218.54 |
| 5.3.08.05 | Materiales De Aseo | 298.00 | 0.00 | 298.00 |
| 5.3.08.99 | Otros De Uso Y Consumo Corriente | 100.00 | 0.00 | 100.00 |
| 5.7.01.99 | Otros Impuestos Tasas Y Contribuciones | 0.00 | 0.00 | 0.00 |
| 5.7.02.03 | Comisiones Bancarias | 0.00 | 0.00 | 0.00 |
| 5.7.02.06 | Costos Judiciales | 0.00 | 0.00 | 0.00 |
| 5.8.04.06 | Para El Iece Por El 0.50% De Las Planillas De Pago Al Iess | 99.36 | 99.36 | 0.00 |
| | **SUPERAVIT/DEFICIT CORRIENTE** | **12119.97** | **9438.46** | **2681.51** |
| 7.3.06.03.01 | Talleres Defensorias Comunitarias | 0.00 | 0.00 | 0.00 |
| 7.3.06.03.02 | Talleres Consejos Consultivos | 0.00 | 0.00 | 0.00 |



| Ruc Nº: | Dirección: | Teléfono: | Ciudad |
|---|---|---|---|
| 1150034800001 | LOJA Y BOLIVAR | 7064179 | GONZANAMA, CAB.CANTONAL |

C. C. N. A DE GONZANAMÁ
ESTADO DE FLUJO DEL EFECTIVO

Desde: 01/01/2007 Hasta: 31/12/2007 

| | | | |
|---|---|---|---|
| | VARIACIONES NO PRESUPUESTARIAS DEBITOS | 0,00 | 0,00 |
| | VARIACIONES NETAS | 642,02 | 0,00 |
| | SUPERAVIT/DEFICIT BRUTO | 642,02 | 0,00 |

MÁXIMA AUTORIDAD

DIRECTOR(A) FINANCIERO(A)
JEFE(A) FINANCIERO(A)

JEFE(A) DE CONTABILIDAD

CONCEJO CANTONAL DE LA NIÑEZ Y ADOLESCENCIA DE GONZANAMA



| Ruc Nº: | Dirección: | Teléfono | Ciudad |
|---|---|---|---|
| 1160043800001 | LOJA Y BOLÍVAR | 072664109 | GONZANAMÁ, CAB CANTONAL |

# C. C. N. A DE GONZANAMÁ
## ESTADO DE FLUJO DEL EFECTIVO

Desde: 01/01/2007 Hasta: 31/12/2007 

| ESTADO DE FLUJO DEL EFECTIVO | | | |
|---|---|---|---|
| CUENTAS | DENOMINACION | Año Vigente | Año Anterior |
| 2.1.3.11 | CUENTAS POR COBRAR IMPUESTOS | 0.00 | 0.00 |
| 2.1.3.13 | CUESTAS POR COBRAR TASAS Y CONTRIBUCIONES | 0.00 | 0.00 |
| 2.1.3.14 | CUENTAS POR COBRAR VENTA DE BIENES Y SERVICIOS | 0.00 | 0.00 |
| 2.1.3.17 | CUENTAS POR COBRAR RENTA DE INVERSIONES Y MULTAS | 0.00 | 0.00 |
| 2.1.3.18 | CUENTAS POR COBRAR TRANSFERENCIAS Y DONACIONES CORRIENTES | 8.000.00 | 0.00 |
| 2.1.3.19 | CUENTAS POR COBRAR OTROS INGRESOS | 0.00 | 0.00 |
| | FUENTES CORRIENTES | 8.000.00 | 0.00 |
| 2.1.3.51 | CUENTAS POR PAGAR GASTO EN PERSONAL | 7.402.80 | 0.00 |
| 2.1.3.53 | CUENTAS POR PAGAR BIENES Y SERVICIOS DE CONSUMO | 154.00 | 0.00 |
| 2.1.3.55 | CUENTAS POR PAGAR APORTE FISCAL CORRIENTE | 0.00 | 0.00 |
| 2.1.3.56 | CUENTAS POR PAGAR GASTOS FINANCIEROS | 0.00 | 0.00 |
| 2.1.3.57 | CUENTAS POR PAGAR OTROS GASTOS | 0.00 | 0.00 |
| 2.1.3.58 | CUENTAS POR PAGAR TRANSFERENCIAS CORRIENTES | 0.00 | 0.00 |
| | USOS CORRIENTES | 7.556.80 | 0.00 |
| | SUPERAVIT/DEFICIT CORRIENTE | 443.20 | 0.00 |
| 2.1.3.24 | CUENTAS POR COBRAR VENTA DE ACTIVOS NO FINANCIEROS | 0.00 | 0.00 |
| 2.1.3.27 | CUESNTAS POR COBRAR RECUPERACION DE INVERSIONES | 0.00 | 0.00 |
| 2.1.3.28 | CUESNTAS POR COBRAR TRANSFERENCIAS Y DONACIONES DE CAPITAL | 0.00 | 0.00 |
| | FUENTES DE CAPITAL | 0.00 | 0.00 |
| 2.1.3.61 | CUENTAS POR PAGAR GASTOS EN PERSONAL PARA PRODUCCION | 0.00 | 0.00 |
| 2.1.3.63 | CUESTAS POR PAGAR BIENES Y SERVICIOS PARA PRODUCCION | 0.00 | 0.00 |
| 2.1.3.67 | CUENTAS POR PAGAR OTROS GASTOS DE PRODUCCION | 0.00 | 0.00 |
| 2.1.3.71 | CUENTAS POR PAGAR GASTOS EN PERSONAL PARA INVERSION | 0.00 | 0.00 |
| 2.1.3.73 | CUENTAS POR PAGAR BIENES Y SERVICIOS PARA INVERSION | 0.00 | 0.00 |
| 2.1.3.75 | CUENTAS POR PAGAR OBRAS PUBLICAS | 0.00 | 0.00 |
| 2.1.3.77 | CUENTAS POR PAGAR OTROS GASTOS EN INVERSION | 0.00 | 0.00 |
| 2.1.3.78 | CUENTAS POR PAGAR TRANSFERENCIAS PARA INVERSION | 0.00 | 0.00 |
| 2.1.3.84 | CUENTAS POR PAGAR INVERSIONES EN BIENES DE LARGA DURACION | 0.00 | 0.00 |
| 2.1.3.85 | CUENTAS POR PAGAR APORTE FISCAL DE CAPITAL | 0.00 | 0.00 |
| 2.1.3.87 | CUENTAS POR PAGAR INVERSIONES FINANCIERAS | 0.00 | 0.00 |
| 2.1.3.88 | CUENTAS POR PAGAR TRANSFERENCIAS DE CAPITAL | 0.00 | 0.00 |



| Ruc Nº: | Dirección: | Telefono | Ciudad |
|---|---|---|---|
| [illegible] | LOJA Y BOLIVAR | 072664109 | GONZANAMÁ, CAB CANTONAL |

# C. C. N. A DE GONZANAMÁ
## ESTADO DE FLUJO DEL EFECTIVO

Desde: 01/01/2007 Hasta: 31/12/2007 

| | | | |
|---|---|---|---|
| | **USOS DE PRODUCCION, INVERSION Y CAPITAL** | 0,00 | 0,00 |
| | **SUPERAVIT/DEFICIT DE CAPITAL** | 642,02 | 0,00 |
| | **SUPERAVIT/DEFICIT BRUTO** | 642,02 | 0,00 |

| **FINANCIAMIENTO DEL DEFICIT** | | | |
|---|---|---|---|
| **CUENTAS** | **DENOMINACION** | **Año Vigente** | **Año Anterior** |
| 1.1.3.36 | CUENTAS POR COBRAR FINANCIAMIENTO PUBLICO | 0,00 | 0,00 |
| 1.1.3.98 | CUENTAS POR COBRAR DE AÑOS ANTERIORES | 0,00 | 0,00 |
| | **FUENTES DE FINANCIAMIENTO** | 0,00 | 0,00 |
| 2.1.3.96 | CUENTAS POR PAGAR AMORTIZACION DE LA DEUDA PUBLICA | 0,00 | 0,00 |
| 2.1.3.97 | CUENTAS POR PAGAR DE AÑOS ANTERIORES | 0,00 | 0,00 |
| | **USO DE FINANCIAMIENTO** | 0,00 | 0,00 |
| | **SUPERAVIT/DEFICIT DE FINANCIAMIENTO** | 0,00 | 0,00 |
| 1.1.3.81 | cuentas por cobrar impuesto al valor agregado | 0,00 | 0,00 |
| 1.1.3.83 | CUENTAS POR COBRAR DE AÑOS ANTERIORES | 0,00 | 0,00 |
| | **FLUJOS NO PRESUPUESTARIOS CREDITOS** | 0,00 | 0,00 |
| 2.1.3.81 | CUENTAS POR PAGAR IMPUESTO AL VALOR AGREGADO | 0,00 | 0,00 |
| 2.1.3.83 | cuentas por pagar de años anteriores | 0,00 | 0,00 |
| 2.1.3.95 | CUENTAS POR PAGAR IMPUESTO A LA RENTA SOBRE UTILIDADES | 0,00 | 0,00 |
| | **FLUJOS NO PRESUPUESTARIOS DEBITOS** | 0,00 | 0,00 |
| | **FLUJOS NETOS** | 0,00 | 0,00 |
| 1.1.1 | DISPONIBILIDADES | 642,02 | 0,00 |
| 1.1.2 | ANTICIPOS DE FONDOS | 0,00 | 0,00 |
| 6.1.9.91 | (-) DISMINUCION DE DISPONIBILIDADES | 0,00 | 0,00 |
| | **VARIACIONES NO PRESUPUESTARIAS CREDITOS** | 642,02 | 0,00 |
| 2.1.2 | DEPOSITOS Y FONDOS DE TERCEROS | 0,00 | 0,00 |



| Ruc Nº: | Dirección: | Teléfono | Ciudad |
|---|---|---|---|
| 1160043800001 | LOJA Y BOLÍVAR | 072664109 | GONZANAMÁ, CAB CANTONAL |

C. C. N. A DE GONZANAMÁ

## ESTADO DE SITUACION FINANCIERA

Desde: 01/03/2007 Hasta: [illegible] Página 1 de 1

| | DENOMINACION | Año Vigente | Año Anterior |
|---|---|---|---|
| 1 | ACTIVO | 2.735,32 | 0,00 |
| 1.1 | OPERACIONALES | 642,02 | 0,00 |
| 1.1.1 | DISPONIBILIDADES | 642,02 | 0,00 |
| 1.1.1.01 | CAJA CHICA | 210,02 | 0,00 |
| 1.1.1.03 | BANCO CENTRAL DEL ECUADOR MONEDA EN CURSO | 432,00 | 0,00 |
| 1.4 | INVERSIONES EN BIENES DE LARGA DURACION | 1.269,00 | 0,00 |
| 1.4.1 | BIENES DE ADMINISTRACION | 1.269,00 | 0,00 |
| 1.4.1.01 | BIENES MUEBLES | 1.269,00 | 0,00 |
| 1.3 | INVERSIONES EN EXISTENCIAS | 824,10 | 0,00 |
| 1.3.1 | EXISTENCIAS PARA CONSUMO | 824,10 | 0,00 |
| 1.3.1.01 | EXISTENCIAS DE BIENES DE USO Y CONSUMO CORRIENTE | 824,10 | 0,00 |
| 2 | PASIVO | 600,00 | 0,00 |
| 2.1 | DEUDA FLOTANTE | 600,00 | 0,00 |
| 2.1.3 | CUENTAS POR PAGAR | 600,00 | 0,00 |
| 2.1.3.51 | CUENTAS POR PAGAR GASTO EN PERSONAL | 600,00 | 0,00 |
| 6 | PATRIMONIO | 2.135,32 | 0,00 |
| 6.1 | PATRIMONIO ACUMULADO | 1.335,32 | 0,00 |
| 6.1.1 | PATRIMONIO PÚBLICO | 1.538,57 | 0,00 |
| 6.1.1.09 | PATRIMONIO GOBIERNOS SECCIONLAES | 1.538,57 | 0,00 |
| 6.1.8 | RESULTADO DE EJERCICIOS | 203,25 | 0,00 |
| 6.1.8.03 | RESULTADO DE EJERCICIO VIGENTE | 203,25 | 0,00 |
| 6.2.6 | TRANSFERENCIAS RECIBIDAS | 800,00 | 0,00 |
| 6.2.6.01 | TRANS. Y DONACIONES CORRIENTES DEL SECT PUBLICO | 800,00 | 0,00 |
| 9.1 | CUENTAS DE ORDEN DEUDORAS | 58,00 | 0,00 |
| 9.1.1 | CUENTAS DE ORDEN DEUDORAS | 58,00 | 0,00 |
| 9.1.1.17 | BIENES NO DEPRECIABLES | 58,00 | 0,00 |
| 9.2 | CUENTAS DE ORDEN ACREEDORAS | 58,00 | 0,00 |
| 9.2.1 | CUENTAS DE ORDEN ACREEDORAS | 58,00 | 0,00 |
| 9.2.1.17 | responsabilidad por bienes no depreciables | 58,00 | 0,00 |
| | TOTAL ACTIVO = | 2.735,32 | 0,00 |
| | TOTAL PASIVO Y PATRIMONIO = | 2.735,32 | 0,00 |

MÁXIMA AUTORIDAD

DIRECTOR(A) FINANCIERO(A)
JEFE(A) FINANCIERO(A)

CONCEJO CANTONAL DE LA NIÑEZ Y ADOLESCENCIA DE GONZANAMA

JEFE(A) DE CONTABILIDAD

14/03/2009 [illegible]

| Ruc. Nº | Dirección | Teléfono | Ciudad |
|---|---|---|---|
| [illegible] | LOJA Y BOLIVAR | [illegible] | GONZANAMA CAB CANTONAL |

# C. C. N. A DE GONZANAMÁ

## ESTADO DE RESULTADOS

Desde: 01/03/2007 Hasta: 31/12/2007 Página 1 de 1

| | DENOMINACION | Año Vigente | Año Anterio |
|---|---|---|---|
| RESULTADO DE OPERACION | | | |
| 3 | REMUNERACIONES | 7.402,80 | 0,00 |
| 3.3.3.01 | REMUNERACIONES BÁSICAS | 6.000,00 | 0,00 |
| 3.3.3.06 | APORTE PATRONAL A LA SEGURIDAD SOCIAL | 802,80 | 0,00 |
| 3.3.4 | BIENES Y SERVICIOS DE CONSUMO | 800,45 | 0,00 |
| 3.3.4.01 | SERVICIOS BÁSICOS | 240,00 | 0,00 |
| 3.3.4.06 | BIENES DE USO Y CONSUMO CORRIENTE | 309,65 | 0,00 |
| 3.3.4.45 | BIENES MUEBLES NO DEPRECIABLES | 250,80 | 0,00 |
| TRANSFERENCIAS NETAS | | | |
| 2.2.6 | TRANSFERENCIAS RECIBIDAS | 8.000,00 | 0,00 |
| 2.2.6.01 | TRANSFERENCIAS Y DONACIONES CORRIENTES DEL SECTOR PUB | 8.000,00 | 0,00 |

RESULTADO DEL EJERCICIO : - 203,25

MÁXIMA AUTORIDAD

DIRECTOR(A) FINANCIERO(A)
JEFE(A) FINANCIERO(A)

JEFE(A) DE CONTABILIDAD

CONCEJO CANTONAL DE LA NIÑEZ Y ADOLESCENCIA DE GONZANAMA

04/05/2009 9:53:51

| Ruc Nº: | Dirección: | Teléfono | Ciudad |
|---|---|---|---|
| 1160043600001 | LOJA Y BOLIVAR | 072364109 | GONZANAMA, CAB.CANTONAL |

# C. C. N. A DE GONZANAMÁ
## ESTADO DE EJECUCION PRESUPUESTARIA

Desde: 01/03/2007 Hasta: 31/12/2007 

| CUENTAS | DENOMINACION | Presupesto | Ejecución | Desviación |
|---|---|---|---|---|
| 7.3.06.03.03 | Fortalecer aliados SCPINNA | 0,00 | 0,00 | 0,00 |
| 7.3.06.03.04 | Registro de Entidades | 0,00 | 0,00 | 0,00 |
| 7.3.06.05.01 | Construccion Social Agenda Cantonal | 0,00 | 0,00 | 0,00 |
| 7.3.06.05.02 | Ejecucion de la Agenda Social Cantonal | 0,00 | 0,00 | 0,00 |
| 7.3.06.05.03 | Monitoreo de la Agenda Social Cantonal | 0,00 | 0,00 | 0,00 |
| 7.3.06.05.04 | Diseño de la Agenda Social Cantonal | 0,00 | 0,00 | 0,00 |
| 7.3.08.01 | Alimentos y Bebidas | 0,00 | 0,00 | 0,00 |
| 7.3.08.04 | Materiales de Oficina | 0,00 | 0,00 | 0,00 |
| 7.3.08.11 | Materiales de Construcción, Electricos, Plomera y Carp. | 0,00 | 0,00 | 0,00 |
| 7.3.08.12 | Materiales Didacticos | 0,00 | 0,00 | 0,00 |
| 7.5.05.01 | En Obras de infraestructura | 0,00 | 0,00 | 0,00 |
| 8.[illegible]03 | Mobiliarios | 0,00 | 0,00 | 0,00 |
| 8.4.01.04 | Maquinarias y Equipos | 0,00 | 0,00 | 0,00 |
| 8.4.01.07 | Equipos, Sistemas y Paquetes Informáticos | 1520,00 | 1520,00 | 0,00 |
| | **SUPERAVIT/DEFICIT INVERSION** | **1520,00** | **1520,00** | **0,00** |
| 3.7.01.01 | De fondos Gobierno Central | 0,00 | 0,00 | 0,00 |
| 9.7.01.01 | De Cuentas Por Pagar | 0,00 | 0,00 | 0,00 |
| 9.7.01.02 | Deposito a Terceros | 0,00 | 0,00 | 0,00 |
| | **SUPERAVIT/DEFICIT FINANCIAMIENTO** | **0,00** | **0,00** | **0,00** |
| | **SUPERAVIT/DEFICIT PRESUPUESTARIO** | **0,00** | **-1986,90** | **1986,90** |

| | | | |
|---|---|---|---|
| TOTAL INGRESOS | 12000,00 | 8000,00 | 4000,00 |
| TOTAL GASTOS | 12000,00 | 9986,90 | 2013,10 |
| SUPERAVIT/DEFICIT PRESUPUESTARIO | 0,00 | -1986,90 | 1986,90 |

MÁXIMA AUTORIDAD

DIRECTOR(A) FINANCIERO(A)
JEFE(A) FINANCIERO(A)

JEFE(A) DE CONTABILIDAD

CONCEJO CANTONAL DE LA NIÑEZ Y ADOLESCENCIA DE GONZANAMA



| Ruc Nº: | Dirección: | Teléfono: | Ciudad |
|---|---|---|---|
| 1160043S00001 | LOJA Y BOLÍVAR | 72664109 | GONZANAMÁ, CAB CANTONAL |

# UNIVERSIDAD NACIONAL DE LOJA

## ÁREA JURÍDICA, SOCIAL Y ADMINISTRATIVA

## CARRERA DE CONTABILIDAD Y AUDITORÍA

# "ANÁLISIS E INTERPRETACIÓN DE LOS ESTADOS FINANCIEROS DEL CONCEJO CANTONAL DE LA NIÑEZ Y ADOLESCENCIA DEL CANTÓN GONZANAMÁ DEL PERÍODO 2007-2008-2009".

Proyecto de Tesis previo a optar el Grado, de Licenciadas en Contabilidad y Auditoría Contador Público -Auditor.


AUTORAS:

*Ana Alicia Macas Tusa*

*Mónica Del Cisne Ludeña Espinoza*


LOJA - ECUADOR

2010

## TÍTULO

**“ANÁLISIS E INTERPRETACIÓN DE LOS ESTADOS FINANCIEROS DEL CONCEJO CANTONAL DE LA NIÑEZ Y ADOLESCENCIA DEL CANTÓN GONZANAMÁ DEL PERÍODO 2007-2008-2009”.**

## 1. PROBLEMÁTICA

La economía mundial actual se caracteriza por un elevado grado de incertidumbre sobre la forma de trabajar de las entidades, por lo que se ha hecho necesario desarrollar estudios que permitan analizar el presente para ser mejores en el futuro y para actuar en consecuencia se deben elegir las estrategias adecuadas que permitan conducir a un mejor desarrollo.

El análisis económico financiero es un método integral que permite valorar objetivamente, descubrir y movilizar las reservas internas. Las herramientas del análisis financiero se dedican principalmente a una evaluación histórica de las instituciones; la esencia del análisis es elaborar los indicadores esenciales que permitan influir activamente en la gestión de la empresa, que apoya a todos los departamentos de la misma. Es un asunto para el establecimiento de relaciones significativas y también para señalar cambios, tendencias y causas.

En las tareas sociales y económicas en que se haya enfrascado nuestro país en la etapa presente de desarrollo económico y de reanimación de la economía, adquiere gran importancia para todos los sectores de la economía nacional la elevación de la eficiencia. De ahí la necesidad de hacer un análisis cabal de la situación financiera de las organizaciones e instituciones; al encontrarse en un entorno difícil y convulsivo de nuestras entidades, deben luchar por ser más competitivas y eficientes económicamente, haciendo un mejor uso de los recursos para elevar la productividad del trabajo y alcanzar mejores resultados con menos costos.

Actualmente el análisis financiero es de gran importancia dentro de las actividades económicas financieras de una entidad sea esta industrial, comercial o de servicio; de acuerdo a su entorno, mercado o demás elementos cualitativos. Se trata de un proceso de reflexión con el fin de evaluar la situación financiera actual y pasada de la empresa, así como los resultados de sus operaciones, con el objetivo básico de determinar, del mejor modo posible una estimación sobre la situación y los resultados futuros.

En su gran mayoría las entidades no realizan esta técnica para reflejar sus ingresos y sus actividades reales dentro de la institución, es por ello que hemos creído conveniente desarrollar este tema de tesis, el cual ha cobrado vital importancia para el desenvolvimiento de las instituciones evaluadas, y de esta manera coadyuvar al desarrollo de las mismas.

Por lo tanto el análisis financiero brinda un conjunto de técnicas y métodos de gestión para la ayuda de la buena marcha de la entidad; así como también nos muestra la situación actual y la trayectoria histórica de la organización, para de esta manera resolver problemas existentes y la toma de acciones correctivas, en el caso de ser necesarias.

En el Cantón Gonzanamá, se ha convertido en una zona productiva, con la existencia de empresas privadas e instituciones públicas, que contribuyen al engrandecimiento de la economía del cantón.

Entre las entidades públicas y privadas algunas de servicio social, proporcionan un beneficio a la colectividad en atención a una de las necesidades primordiales del sector, la protección integral de la Niñez y adolescencia del cantón Gonzanamá.

La presente investigación, está dirigida a la aplicación del Análisis financiero al Concejo Cantonal de la Niñez y Adolescencia del Cantón Gonzanamá, entidad que fue creada y regulada mediante la "Ordenanza Municipal que organiza y regula el funcionamiento del Sistema Nacional Descentralizado de Protección Integral de la Niñez y la Adolescencia en el Cantón Gonzanamá" aprobado en sesión ordinaria de 12 y 18 de octubre de 2005 y publicada en el Registro Oficial número 267, del 10 de mayo 2006.

Luego de haber realizado una visita a la entidad y haber obtenido información acerca del funcionamiento y sus registros contables, se constató que no se ha realizado ningún tipo de análisis financiero ha esta entidad, detectando la presencia de algunos problemas como son:

- Desde su creación el Concejo Cantonal ha generado Estados Financieros anualmente como lo provee la Ley, sin embargo no han sido objeto de un análisis financiero profesional que permita conocer si las actividades planificadas se han cumplido.

- Falta de utilización de un esquema de indicadores, que posibiliten evaluar periódicamente las actividades financieras y administrativas; con el fin de conocer la situación económica y financiera de la entidad; para una correcta toma de decisiones y asesoramiento oportuno.

Por los antecedentes antes indicados hemos considerado pertinente plantear el siguiente problema: **"COMO INFLUYE EL ANÁLISIS FINANCIERO AL CONCEJO CANTONAL DE LA NIÑEZ Y ADOLESCENCIA DEL CANTÓN GONZANAMÁ, DEL PERIODO 2006-2007-2008.**

## 2. JUSTIFICACIÓN

### ACADÉMICA

La Universidad Nacional de Loja, ha implementado un nuevo modelo pedagógico de enseñanza-aprendizaje denominado Sistema Académico Modular por Objetos de Transformación (S.A.M.O.T.), con el objetivo de vincular a la teoría con la práctica permitiendo aplicar y profundizar los conocimientos adquiridos en las aulas; con el propósito de que éste sea utilizado como guía e instrumento investigativo para estudiantes, docentes y directivos con el fin de reforzar sus conocimientos y así mismo sirva de fundamento para llevarlo a la práctica.

### INSTITUCIONAL

Al ser la institución financiera el reflejo de las operaciones económicas del Concejo Cantonal de la Niñez y Adolescencia del Cantón Gonzanamá, requiere de un análisis que permita dictaminar los aspectos más importantes y que requieren mayor atención, es decir los rubros y cuentas que necesiten aplicar correctivos.

El análisis financiero permite a los directivos de la institución observar y conocer los resultados obtenidos en un periodo determinado, e interpretar dichos resultados y contar con un instrumento para la toma de decisiones oportunas y adecuadas.

## ECONÓMICA

Por medio del desarrollo de esta investigación facilitará a los directivos de la institución contar con un informe completo de análisis financiero el cual ayudará al adelanto económico-financiero de la entidad y de esta manera tomar las respectivas correcciones necesarias.

## 3. OBJETIVOS

### GENERAL:

Realizar el Análisis e Interpretación de los Estados Financieros del Consejo Cantonal de la Niñez y Adolescencia del Cantón Gonzanamá del periodo 2006-2007-2008.

### ESPECÍFICO:

- Realizar y aplicar procedimientos y técnicas de análisis vertical y análisis horizontal; que permita medir y evaluar la eficiencia, efectividad, y eficacia del Consejo Cantonal de la Niñez y Adolescencia Gonzanamá.

- Emplear indicadores aplicables a entidades del sector público, para reflejar la situación económica / financiera de la institución, objeto de investigación.

- Elaborar redactar y presentar un informe que contenga los resultados del análisis financiero, para una oportuna toma de decisiones a los directivos de la entidad.

## 4. MARCO TEÓRICO

### SECTOR PÚBLICO

"El Sector Público Financiero es el más fácil de reconocer, porque se halla integrado por las instituciones financieras públicas, entre las cuales constan: el Banco Central del Ecuador BCE, Banco Nacional de Fomento BNF, Banco del Estado BE, Banco Ecuatoriano de la Vivienda BEV, Corporación Financiera Nacional CFN e Instituto Ecuatoriano de Crédito Educativo y Becas IECE. Estas instituciones deben establecer, poner en operación y mantener su sistema contable, de acuerdo a la normativa expedida por la Superintendencia de Bancos y Seguros.

El Sector Público no Financiero está constituido por los siguientes organismos y entidades:

1. Los organismos y dependencias de las Funciones Legislativa, Ejecutiva y Judicial;
2. Los organismos electorales;
3. Los organismos de control y regulación;
4. Las entidades que integran el régimen seccional autónomo;
5. Los organismos y entidades creados por la Constitución o la ley para el ejercicio de la potestad estatal, para la prestación de servicios públicos o para desarrollar actividades económicas asumidas por el Estado; y,

6. Las personas jurídicas creadas por acto legislativo seccional para la prestación de servicios públicos.

El ámbito en el que debe aplicar la Contabilidad Gubernamental, de acuerdo a la normativa expedida por el Ministerio de Economía y Finanzas, se circunscribe a lo que constituye el Sector Público no Financiero, integrado por dos grandes segmentos, el Gobierno General y las Entidades Públicas.

El Gobierno General a su vez está constituido por las entidades que conforman el Gobierno Central, el Gobierno Seccional Autónomo, las entidades descentralizadas y autónomas y las entidades de Seguridad Social, que en el caso ecuatoriano son el Instituto Ecuatoriano de Seguridad Social IESS, el Instituto de Seguridad Social de las Fuerzas Armadas ISSFA y el Instituto de Seguridad Social de la Policía ISSPOL"[19].

A cada uno de los diversos componentes del Sector Público, el Ministerio de Economía y Finanzas le ha asignado un código inicial, dentro de los diferentes campos que constituyen la partida presupuestaria, que sirve para el reconocimiento o identificación de los diversos tipos de presupuesto, estos son los siguientes:

1. Entidades del Gobierno Central
2. Entidades Descentralizadas y Autónomas

[19] MINISTERIO DE ECONOMÍA Y FINANZAS. "*Manual de Contabilidad Gubernamental*", Acuerdo Ministerial Nº 520.

3. Entidades de Seguridad Social
4. Entidades Públicas
5. Entidades Financieras Públicas
6. Entidades del Régimen Seccional Autónomo

**Entidades del Régimen Seccional Autónomo**

Son divisiones territoriales de carácter administrativo de un estado, que pueden comprender una o varias localidades, basados en relaciones de vecindad, gobernadas por un ayuntamiento, municipalidad, concejo o alcaldía, con división de poderes, encabezados por un ejecutivo unipersonal.

**Objetivos**

Las instituciones públicas precisan conocer claramente cuáles son los objetivos de índole social que esperan lograr mediante su actuación, qué contraprestación social va a recibir por atender a esa finalidad y qué indicadores van a ser utilizados por la sociedad para medir los logros que se deben realizar.

Los cuatro objetivos básicos que deben alcanzar las acciones de la empresa pública son:

- Eficiencia económica.

- Rentabilidad.
- Efectos sobre la distribución de la renta.
- Efectos macroeconómicos.

## ESTADOS FINANCIEROS

"Son un cuadro sinóptico extractado de los registros de Contabilidad, que muestran la situación económica – financiera de la empresa, en términos monetarios, para una fecha precisa y/o su evolución durante dos fechas.

Estos cuadros sinópticos vienen a ser la meta final lógica de la Contabilidad; la cual está concebida como: El arte de registrar, clasificar y resumir, en términos monetarios, las transacciones de las organizaciones, e interpretar los resultados"[20].

De esta forma concebida, la Contabilidad viene a constituir un medio de comunicación de datos operativos y financieros, cuya máxima expresión la tenemos en los Estados Financieros.

Actualmente el ciclo contable se realiza de manera confiable y segura con la ayuda de la computadora que, a través de programas genéricos o específicos, procesa la información automáticamente, es

[20] URBANO, Cristóbal. "*Análisis de Estados Financieros*" [en línea], Fecha de Publicación 06 de octubre de 2005, Disponible en: http://www.mailxmail.com/curso-analisis-estados-financieros-nueva-metodologia/introduccion-analisis-financiero

decir, el contador solo tiene que definir las partidas afectadas y digitar los valores que correspondan a las cuentas, y el programa automatizado de contabilidad se encargará de mayorizar, emitir el balance de comprobación e incluso emitir los estados financieros.

**Importancia**

Los Estados Financieros, ayudan, a simplificar tareas y reduce significativamente el tiempo de proceso, deben ser aprovechados por el contador quien, en compensación, pondrá toda su atención en los ajustes contables, es decir, en depurar y analizar los saldos de las cuentas, a tal punto que éstas puedan:

- Reflejar razonablemente la situación económico-financiera
- Ser verificable y comprobables bajo cualquier óptica y prueba

**Objetivos**

El objetivo de los estados financieros es proveer información sobre el patrimonio del ente emisor a una fecha y su evolución económica y financiera en el período que abarcan, para facilitar la toma de decisiones económicas. Se considera que la información a ser brindada en los estados financieros debe referirse a los siguientes aspectos del ente emisor:

- Su situación patrimonial a la fecha de dichos estados

- Un resumen de las causas del resultado asignable a ese lapso;
- La evolución de su patrimonio durante el período;
- La evolución de su situación financiera por el mismo período,
- Otros hechos que ayuden a evaluar los montos, momentos e incertidumbres de los futuros flujos de fondos que los inversores y acreedores recibirán del ente por distintos conceptos.

**Características de la Información financiera**

La información contenida en los estados financieros, arrojados por las instituciones; es de vital importancia para los usuarios que de ella dependen, por lo cual debería reunir, las siguientes características:

1. Pertinencia
2. Confiabilidad
3. Esencialidad
4. Neutralidad
5. Integridad
6. Verificabilidad
7. Sistematicidad
8. Comparabilidad
9. Claridad

**Contenido**

Los Estados Financieros deben contener como mínimo la siguiente información:

- "Descripción cualitativa y cuantitativa de los recursos de la empresa en un momento determinado y los derechos de los acreedores y de los accionistas sobre dichos recursos. Tal descripción debe permitir medir la liquidez de la empresa así como la capacidad para pagar las deudas.

- Análisis de los hechos y factores significativos que dieron lugar durante un periodo a aumentos y disminuciones de los recursos.

- Resumen de las actividades de inversión y financiamiento en un periodo"[21].

**Clasificación**

En el ámbito público es obligatorio preparar y presentar periódicamente al Ministerio de Economía y Finanzas, los siguientes reportes financieros:

Mensualmente, en la aplicación informática que el MEF ponga a disposición de las instituciones que deban remitir información financiera:

Los principales Estados Financieros son los siguientes:

[21] BERNSTEIN, Leopoldo, "*Análisis de Estados Financieros, Teoría, Aplicación e interpretación*", Cuarta Edición. 2007, Editorial Colombia S.A.

- Estado de Ejecución Presupuestaria
- Estado de Resultados o Perdidas y Ganancias
- Estado de Situación Financiera
- Estado de Flujo de Efectivo

**Estado de Ejecución Presupuestaria**

Este estado nos demuestra en una forma comparativa los valores presupuestados, su ejecución y la diferencia que se ha producido en cada uno de los ingresos y gastos durante el periodo contable.

"El Estado de Ejecución Presupuestaria será preparado con los datos al nivel de Grupo presupuestario, obtenido de las cédulas presupuestarias de ingresos y de gastos los cuales se los relacionará con los correspondientes a las asignaciones codificadas a la fecha de corte del informe. Sus totales deberán ser conciliados con los flujos acumulados deudores y acreedores de las Cuentas por Cobrar y de las Cuentas por Pagar asociadas a la naturaleza del ingreso o del gasto, respectivamente"[22].

La diferencia determinada en la ejecución, resultado de comparar las sumatorias de los ingresos y gastos, se denominará Superávit o Déficit Presupuestario, según el caso.

[22] MINISTERIO DE ECONOMÍA Y FINANZAS. "*Normas Técnicas de Contabilidad Gubernamental*", Ecuador.

Para la realización de este estado, es necesario contar con la realización de Cédulas Presupuestarias, las cuales ayudarán para establecer valores reales al elaborar este estado.

**Importancia**

Nos ayuda a controlar los ingresos y gasto que se han generado durante un periodo contable; midiendo la eficiencia, eficacia, efectividad y economía del presupuesto institucional, obteniendo así conclusiones de la gestión desarrollada por la empresa.

Este Estado tiene como objeto mostrar la situación económica – financiera de la Institución en forma mensual, remitiéndose posteriormente al Ministerio de Economía y Finanzas con igual periodicidad.

Además podemos decir que es un informe de vital importancia para el contador y directivos de la entidad; puesto que ayuda a minimizar el riesgo en las operaciones organizacionales y sirve como mecanismo para establecer estrategias hacia la buena marcha de la institución.

De acuerdo a las Normas Técnicas de Contabilidad Gubernamental a continuación se presenta el formato del Estado de Ejecución presupuestaria.

**CONSEJO CANTONAL DE LA NIÑEZ Y ADOLESCENCIA**
**DE GONZANAMÁ**
**ESTADO DE EJECUCIÓN PRESUPUESTARIA**
**DEL.....AL.....200**

| CUENTAS | CONCEPTOS | CODIFICADO | EJECUCIÓN | DIFERENCIA |
|---|---|---|---|---|
| **INGRESOS CORRIENTES** | | **XXXX** | **XXXX** | **XXXX** |
| 11 | Impuestos | XXXX | XXXX | XXXX |
| 13 | Tasas y Contribuciones | XXXX | XXXX | XXXX |
| 14 | Ventas de Bienes y Servicios | XXXX | XXXX | XXXX |
| 17 | Rentas de Inversiones y Multas | XXXX | XXXX | XXXX |
| 18 | Transferencias y Donaciones Corrientes | XXXX | XXXX | XXXX |
| 19 | Otros Ingresos | XXXX | XXXX | XXXX |
| **GASTOS CORRIENTES** | | **XXXX** | **XXXX** | **XXXX** |
| 51 | Gastos en Personal | XXXX | XXXX | XXXX |
| 53 | Bienes y Servicios de Consumo | XXXX | XXXX | XXXX |
| 56 | Gastos Financieros | XXXX | XXXX | XXXX |
| 57 | Otros Gastos Corrientes | XXXX | XXXX | XXXX |
| 58 | Transferencias y Donaciones Corrientes | XXXX | XXXX | XXXX |
| **SUPERAVIT O DEFICIT CORRIENTE** | | **XXXX** | **XXXX** | **XXXX** |
| **INGRESOS DE CAPITAL** | | **XXXX** | **XXXX** | **XXXX** |
| 24 | Venta de Activos de Larga Duración | XXXX | XXXX | XXXX |
| 27 | Recuperación de Inversiones | XXXX | XXXX | XXXX |
| 28 | Transferencias y Donaciones de Capital | XXXX | XXXX | XXXX |
| **GASTOS DE PRODUCCIÓN** | | **XXXX** | **XXXX** | **XXXX** |
| 61 | Gastos en Personal para Producción | XXXX | XXXX | XXXX |
| 63 | Bienes y Servicios para Producción | XXXX | XXXX | XXXX |
| 67 | Otros Gastos de Producción | XXXX | XXXX | XXXX |
| **GASTOS DE INVERSIÓN** | | **XXXX** | **XXXX** | **XXXX** |
| 71 | Gastos en Personal para Inversión | XXXX | XXXX | XXXX |
| 73 | Bienes y Servicios para Inversión | XXXX | XXXX | XXXX |
| 75 | Obras Publicas | XXXX | XXXX | XXXX |
| 77 | Otros Gastos de Inversión | XXXX | XXXX | XXXX |
| 78 | Transferencias y Donaciones de Inversión | XXXX | XXXX | XXXX |
| **GASTOS DE CAPITAL** | | **XXXX** | **XXXX** | **XXXX** |
| 84 | Activos de Larga Duración | XXXX | XXXX | XXXX |
| 87 | Inversiones Financieras | XXXX | XXXX | XXXX |
| 88 | Transferencias y Donaciones de Capital | XXXX | XXXX | XXXX |
| **SUPERAVIT O DEFICIT DE INVERSION** | | **XXXX** | **XXXX** | **XXXX** |
| **INGRESOS DE FINANCIAMIENTO** | | **XXXX** | **XXXX** | **XXXX** |
| 36 | Financiamiento Público | XXXX | XXXX | XXXX |
| 37 | Saldos Disponibles | XXXX | XXXX | XXXX |
| 38 | Cuentas Pendientes por Cobrar | XXXX | XXXX | XXXX |
| **APLICACION DEL FINANCIAMIENTO** | | **XXXX** | **XXXX** | **XXXX** |
| 96 | Amortización Deuda Pública | XXXX | XXXX | XXXX |
| 97 | Pasivo Circulante | XXXX | XXXX | XXXX |
| **SUPERAVIT O DEFICIT DE FINANCIAMIENTO** | | **XXXX** | **XXXX** | **XXXX** |
| **SUPERAVIT O DEFICIT PRESUPUESTARIO** | | **XXXX** | **XXXX** | **XXXX** |

***FUENTE:*** *Manual de Contabilidad Gubernamental*
***ELABORADO POR:*** *Las Autoras*

## Estado de Resultados o de Pérdidas y Ganancias

Denominado también Estado de Situación Económica, Estado de rentas y Gastos, Estado de Operaciones, Etc. se elabora al finalizar el periodo contable con el objeto de determinar la situación económica de la Empresa.

"El Estado de Resultados será preparado con los saldos de las cuentas de Ingresos y Gastos de Gestión, a los niveles 1 ó 2, según constan en el Catálogo General de Cuentas, determinando como resultados parciales los correspondientes a Explotación, Operación, Transferencias, Financieros y Otros Ingresos y Gastos, antes de obtener el resultado del ejercicio"[23].

## Importancia

El estado de resultados muestra los efectos de las operaciones de una empresa y su resultado final, ya sea de ganancia o de pérdida.

Muestra también un resumen de los hechos significativos que originaron un aumento o disminución en el patrimonio de la entidad durante un periodo determinado. El estado de resultados es dinámico, ya que expresa en forma acumulativa las cifras de ingresos y gastos resultantes en un periodo determinado.

[23] MINISTERIO DE ECONOMÍA Y FINANZAS. "*Normas Técnicas de Contabilidad Gubernamental*", Ecuador.

**CONSEJO CANTONAL DE LA NIÑEZ Y ADOLESCENCIA**
**DE GONZANAMÁ**
**ESTADO DE RESULTADOS**
**DEL……AL……200**

| CUENTAS | DENOMINACION | AÑO VIGENTE | AÑO ANTERIOR |
|---|---|---|---|
| **RESULTADO DE EXPLOTACIÓN** | | **XXXX** | **XXXX** |
| | Venta de Bienes y Servicios | XXXX | XXXX |
| | (-) Costo de Ventas | XXXX | XXXX |
| | Exportaciones de Petróleo Crudo | XXXX | XXXX |
| | (-) Costo de Ventas de Petróleo Crudo | XXXX | XXXX |
| **RESULTADO DE OPERACIÓN** | | **XXXX** | **XXXX** |
| | Impuestos | XXXX | XXXX |
| | Tasas y Contribuciones | XXXX | XXXX |
| | (-) Gastos en Inversiones Públicas | XXXX | XXXX |
| | (-) Gastos en Remuneraciones | XXXX | XXXX |
| | (-) Gastos Bienes y Servicios de Consumo | XXXX | XXXX |
| | (-) Gastos Financieros y Otros | XXXX | XXXX |
| **TRANSFERENCIAS NETAS** | | **XXXX** | **XXXX** |
| | Transferencias Recibidas | XXXX | XXXX |
| | (-) Transferencias Entregadas | XXXX | XXXX |
| **RESULTADO FINANCIERO** | | **XXXX** | **XXXX** |
| | Rentas de Inversiones y Otros | XXXX | XXXX |
| | (-) Gastos Financieros | XXXX | XXXX |
| **OTROS INGRESOS Y GASTOS** | | **XXXX** | **XXXX** |
| | Venta de Bienes | XXXX | XXXX |
| | (-) Costo de Ventas | XXXX | XXXX |
| | Rentas de Inversiones y Otros | XXXX | XXXX |
| | (-) Depreciaciones, Amortizaciones y Otros | XXXX | XXXX |
| | Actualizaciones y Ajustes de Ingresos | XXXX | XXXX |
| | (-) Actualizaciones y Ajustes de Gastos | XXXX | XXXX |
| **RESULTADO DEL EJERCICIO** | | **XXXX** | **XXXX** |

***FUENTE:*** *Manual de Contabilidad Gubernamental*
***ELABORADO POR:*** *Las Autoras*

## Estado de Situación Final

Denominado también Balance General se elabora al finalizar el periodo contable con el fin de determinar la Situación Financiera de la Empresa.

"El Estado de Situación Financiera será preparado con los saldos de las cuentas a los niveles 1 y 2, según la apertura constante en el Catálogo General de Cuentas; si hubiere más de una opción de agrupamiento para una misma cuenta, respecto al corto y largo plazo, su saldo se desglosará en aquellas que correspondan a su naturaleza y característica"[24].

**Importancia**

Su función más importante es proporcionar información sobre las condiciones financieras de una empresa en un momento determinado, también debe reflejar todos los hechos relacionados con la naturaleza y el monto de sus activos, pasivos y capital neto.

El balance general o estado de situación financiera es de gran importancia, puesto que nos muestra el importe total de los bienes y derechos con que cuenta una entidad, así como el importe total de las deudas y obligaciones que tiene el negocio con terceros y con los socios o accionistas a una fecha determinada.

Además los datos reflejados en este informe nos ayudan como valores iníciales para el próximo periodo contable.

[24] MINISTERIO DE ECONOMÍA Y FINANZAS. "*Normas Técnicas de Contabilidad Gubernamental*", Ecuador.

**CONSEJO CANTONAL DE LA NIÑEZ Y ADOLESCENCIA**
**DE GONZANAMÁ**
**ESTADO DE SITUACIÓN FINANCIERA**
**DEL.....AL.....200**

| CUENTAS | DENOMINACION | AÑO VIGENTE | AÑO ANTERIOR |
|---|---|---|---|
| | **ACTIVO** | | |
| **CORRIENTE** | | **XXXX** | **XXXX** |
| | Disponibilidades | XXXX | XXXX |
| | Anticipos de Fondos | XXXX | XXXX |
| | Cuentas por Cobrar | XXXX | XXXX |
| | Inversiones Temporales | XXXX | XXXX |
| | Inversiones Permanentes | XXXX | XXXX |
| | Inversiones en Préstamos | XXXX | XXXX |
| | Deudores Financieros | XXXX | XXXX |
| | Existencias para Producción | XXXX | XXXX |
| | Existencias para Inversión | XXXX | XXXX |
| | Existencias para la Venta | XXXX | XXXX |
| **LARGO PLAZO** | | **XXXX** | **XXXX** |
| | Inversiones Permanentes | XXXX | XXXX |
| | Inversiones en Préstamos | XXXX | XXXX |
| | Deudores Financieros | XXXX | XXXX |
| **FIJO** | | **XXXX** | **XXXX** |
| | Bienes de Administración | XXXX | XXXX |
| | (-) Depreciación Acumulada | XXXX | XXXX |
| | Bienes de Producción | XXXX | XXXX |
| | (-) Depreciación Acumulada | XXXX | XXXX |
| | Bienes de Proyectos | XXXX | XXXX |
| | (-) Depreciación Acumulada | XXXX | XXXX |
| | Bines de Programas | XXXX | XXXX |
| | (-) Depreciación Acumulada | XXXX | XXXX |
| **INVERSIONES PROYECTOS Y PROGRAMAS** | | **XXXX** | **XXXX** |
| | Inversiones en Obras en Proceso | XXXX | XXXX |
| | (-) Aplicación a Gastos de Gestión | XXXX | XXXX |
| | Inversiones en Programas en Ejecución | XXXX | XXXX |
| | (-) Aplicación a Gastos de Gestión | XXXX | XXXX |
| **OTROS** | | **XXXX** | **XXXX** |
| | Inversiones Diferidas | XXXX | XXXX |
| | (-) Amortización Acumulada | XXXX | XXXX |
| | Inversiones no Recuperables | XXXX | XXXX |
| | (-) Provisión para Incobrables | XXXX | XXXX |
| | Existencias de Consumo | XXXX | XXXX |
| | Inversiones en Productos en Proceso | XXXX | XXXX |
| | **PASIVO** | | |
| **CORRIENTE** | | **XXXX** | **XXXX** |
| | Depósitos y Fondos de Terceros | XXXX | XXXX |
| | Cuentas por Pagar | XXXX | XXXX |
| | Títulos y Valores Temporales | XXXX | XXXX |
| | Títulos y Valores Permanentes | XXXX | XXXX |
| | Empréstitos | XXXX | XXXX |
| | Créditos Financieros | XXXX | XXXX |
| **LARGO PLAZO** | | **XXXX** | **XXXX** |
| | Títulos y Valores Permanentes | XXXX | XXXX |
| | Empréstitos | XXXX | XXXX |
| | Créditos Financieros | XXXX | XXXX |
| **OTROS** | | **XXXX** | **XXXX** |
| | Créditos Diferidos | XXXX | XXXX |
| | **PATRIMONIO** | | |
| | Patrimonio Público | XXXX | XXXX |
| | Reservas | XXXX | XXXX |
| | Resultados de Ejercicios Anteriores | XXXX | XXXX |
| | (-) Disminución Patrimonial | XXXX | XXXX |
| | Resultado del Ejercicio Vigente | XXXX | XXXX |

***FUENTE:*** *Manual de Contabilidad Gubernamental*
***ELABORADO POR:*** *Las Autoras*

**Estado de flujo de Efectivo**

El estado de flujos de efectivo es el estado financiero básico que muestra el efectivo generado y utilizado en las actividades de operación, inversión y financiación. Un Estado de Flujos de Efectivo es de tipo financiero y muestra entradas, salidas y cambio neto en el efectivo de las diferentes actividades de una empresa durante un período contable, en una forma que concilie los saldos de efectivo inicial y final.

El Estado de Flujo del Efectivo se obtendrá aplicando el método directo, a partir de obtener las fuentes y usos de fondos de los flujos de créditos de las Cuentas por Cobrar y de los flujos de débitos de las Cuentas por Pagar, respectivamente, y calculando separadamente el Superávit o Déficit Corriente y de Capital; de la sumatoria de los conceptos antes indicados se obtendrá el Superávit o Déficit Total.

La Aplicación del Superávit o el Financiamiento del Déficit, según corresponda al resultado obtenido en el inciso anterior, se determinará sumando al Superávit o Déficit de Financiamiento, el resultado neto de las variaciones en los flujos acreedores de las cuentas 113 y deudores de las cuentas 213 que no tienen asociación a grupos presupuestarios, y las variaciones no presupuestarias registradas en las cuentas de Disponibilidades, Anticipos de Fondos, Depósitos y Fondos de Terceros y Disminución de Disponibilidades.

**Importancia**

Es de gran importancia ya que nos permite evaluar la liquidez de una entidad, así como también el destino del efectivo y las posibilidades del incumplimiento de los compromisos asumidos.

Además para tomar decisiones económicas, los usuarios deben evaluar la capacidad que la empresa tiene para generar efectivo y equivalentes al efectivo, así como las fechas en que se producen y el grado de certidumbre relativa de su aparición; es de esta manera que el Estado de Flujo de Efectivo ayuda a la empresa.

El Estado de Flujo de Efectivo ayuda en la planeación y en la generación de presupuestos, sin dejar a un lado la medición que se puede hacer para cumplir los compromisos adquiridos.

Muchas veces, muy buenas instituciones se van a la ruina porque los dueños pensaron que podían meterse a una oportunidad mucho más grande de lo que podían soportar con su ***Flujo de Efectivo***.

Por las razones anteriormente expuestas, podemos decir que el Estado de Flujo de Efectivo, es importante dentro de la economía financiera de una entidad, ya que ayuda a los directivos a tomar decisiones acertadas, en beneficio y buena marcha de la misma.

**CONSEJO CANTONAL DE LA NIÑEZ Y ADOLESCENCIA**
**DE GONZANAMÁ**
**ESTADO DE FLUJO DEL EFECTIVO**
**DEL.....AL.....200**

| DENOMINACION | AÑO VIGENTE | AÑO ANTERIOR |
|---|---|---|
| **FUENTES CORRIENTES** | **XXXX** | **XXXX** |
| Impuestos | XXXX | XXXX |
| Tasas y Contribuciones | XXXX | XXXX |
| Venta de Bienes y Servicios | XXXX | XXXX |
| Rentas de Inversiones y Multas | XXXX | XXXX |
| Transferencias y Donaciones Corrientes | XXXX | XXXX |
| Otros Ingresos | XXXX | XXXX |
| **USOS CORRIENTES** | **XXXX** | **XXXX** |
| Gastos en Personal | XXXX | XXXX |
| Bienes y Servicios de Consumo | XXXX | XXXX |
| Aporte Fiscal Corriente | XXXX | XXXX |
| Gastos Financieros | XXXX | XXXX |
| Otros Gastos Corrientes | XXXX | XXXX |
| Transferencias y Donaciones Corrientes | XXXX | XXXX |
| **SUPERAVIT O DEFICIT CORRIENTE** | **XXXX** | **XXXX** |
| **FUENTES DE CAPITAL** | **XXXX** | **XXXX** |
| Venta de Activos de Larga Duración | XXXX | XXXX |
| Transferencias y Donaciones de Capital | XXXX | XXXX |
| **USOS DE PRODUCCION, INVERSION Y CAPITAL** | **XXXX** | **XXXX** |
| Gastos en Personal para Producción | XXXX | XXXX |
| Bienes y Servicios para Producción | XXXX | XXXX |
| Otros Gastos de Producción | XXXX | XXXX |
| Gastos en Personal para Inversión | XXXX | XXXX |
| Bienes y Servicios para Inversión | XXXX | XXXX |
| Obras Públicas | XXXX | XXXX |
| Otros Gastos de Inversión | XXXX | XXXX |
| Transferencias y Donaciones para Inversión | XXXX | XXXX |
| Activos de Larga Duración | XXXX | XXXX |
| Aporte Fiscal de Capital | XXXX | XXXX |
| Inversiones Financieras | XXXX | XXXX |
| (-) Recuperación de Inversiones | XXXX | XXXX |
| Transferencias y Donaciones de Capital | XXXX | XXXX |
| **SUPERAVIT O DEFICIT DE CAPITAL** | **XXXX** | **XXXX** |
| **SUPERAVIT O DEFICIT BRUTO** | **XXXX** | **XXXX** |

**APLICACIÓN DEL SUPERAVIT O FINANC. DEL DEFICIT**

| CONCEPTOS | AÑO VIGENTE | AÑO ANTERIOR |
|---|---|---|
| **FUENTES DE FINANCIAMIENTO** | **XXXX** | **XXXX** |
| Financiamiento Público | XXXX | XXXX |
| Cobros y Anticipos de Fondos de Años Anteriores | XXXX | XXXX |
| Cobros de Años Anteriores | XXXX | XXXX |
| **USOS DE FINANCIAMIENTO** | **XXXX** | **XXXX** |
| Amortización de la Deuda Pública | XXXX | XXXX |
| Depósitos y Fondos de Terceros de Años Anteriores | XXXX | XXXX |
| Pagos de Años Anteriores | XXXX | XXXX |
| **SUPERAVIT O DEFICIT DE FINANCIAMIENTO** | **XXXX** | **XXXX** |
| **FLUJOS NO PRESUPUESTARIOS** | **XXXX** | **XXXX** |
| Títulos y Valores Temporales del Tesoro Nacional | XXXX | XXXX |
| Cobros IVA | XXXX | XXXX |
| Anticipos de Fondos de Años Anteriores | XXXX | XXXX |
| Cobros Años Anteriores | XXXX | XXXX |
| Títulos y Valores Temporales del Tesoro Nacional | XXXX | XXXX |
| Pagos IVA | XXXX | XXXX |
| Depósitos y Fondos de Terceros de Años Anteriores | XXXX | XXXX |
| Pagos Años Anteriores | XXXX | XXXX |
| Pagos C x P ImpT. a la Renta Utilidades Ejerc. Anterior | XXXX | XXXX |
| **FLUJOS NETOS** | **XXXX** | **XXXX** |
| | | |
| **VARIACIONES NO PRESUPUESTARIAS** | | |
| De Disponibilidades | XXXX | XXXX |
| Anticipos de Fondos | XXXX | XXXX |
| Disminución de Disponibilidades | XXXX | XXXX |
| Depósitos y Fondos de Terceros | XXXX | XXXX |
| **VARIACIONES NETAS** | **XXXX** | **XXXX** |
| **SUPERAVIT O DEFICIT BRUTO** | **XXXX** | **XXXX** |

***FUENTE:*** *Manual de Contabilidad Gubernamental*
***ELABORADO POR:*** *Las Autoras*

## ANÁLISIS FINANCIERO

"Es la presentación en forma procesada de la información de los estados financieros de una empresa y que sirve para la toma de decisiones económicas, tales como nuevas inversiones, fusiones de empresas, concesión de crédito, etc.

Es un proceso que comprende la recopilación, interpretación, comparación y estudio de los estados financieros y datos operacionales de un negocio, esto implica el cálculo e interpretación de porcentajes, tasas, tendencias e indicadores"[25].

### Objetivo

Al efectuar el análisis de los Estados Financieros de una empresa, se persiguen como objetivos las siguientes informaciones:

- Informar sobre la situación financiera a una fecha determinada y sobre los resultados obtenidos en un ejercicio económico.
- Capacidad para el cumplimiento de obligaciones.
- Solvencia y situación crediticia.
- Grado de suficiencia del capital de trabajo neto.
- Plazos de vencimiento de los pasivos.
- Situación financiera general.

[25] CUESTA, Rafael, Ing. Com., "*Análisis a los Estados Financieros"*, Instituto de Investigaciones Contables del Ecuador, 2006.

- Grado de dependencia de terceros.
- Calidad y grado de las inversiones.
- Relaciones entre vencimientos y obligaciones y acreencias.
- Proporcionalidad del capital propio y de obligaciones.
- Rentabilidad del capital invertido.
- Adecuación del régimen de depreciaciones.
- Equilibrio económico general.
- Grado de discreción del reparto de dividendos.

**Importancia**

Es importante porque nos permite extraer la información de los estados financieros y satisfacer necesidades específicas tales como:

- ✓ Conocer la situación de la empresa en una fecha determinada.
- ✓ Informar oportuna y veraz sobre los resultados obtenidos.
- ✓ Los directores y ejecutivos obtendrán un instrumento importante para la toma de decisiones gerenciales.

**Usuarios**

El análisis financiero es una técnica tan útil para la interpretación de la información contable producida por los entes económicos que el grupo de usuarios que a él acuden tiene una cobertura prácticamente ilimitada. A pesar de ello, se acostumbra clasificar a dichos usuarios en los siguientes grupos:

- Otorgantes de crédito
- Inversionistas
- Directivos y Administradores
- Entidades Gubernamentales
- Sociedades calificadoras de Riesgos
- Compañías de Seguros
- Analistas de Bolsa
- Analistas de Fusiones y Adquisiciones
- Sindicatos de Trabajadores
- Público en general

Cada uno de estos grupos de personas o entidades interesadas en los resultados que se obtienen a través del análisis financiero, dirige su atención hacia algunos de los elementos e indicadores calculados, teniendo en cuenta el objetivo particular buscado. Sin embargo, otros índices son útiles para todos los grupos indistintamente de los propósitos individuales.

"El análisis financiero proporciona a los **directivos y propietarios**
una medida del efecto esperado que tienen las decisiones estraté gicas y de gestión en el valor de la empresa.

**Los inversores y prestamistas** también usan el análisis fin anciero para evaluar el grado en
que podrán alcanzar sus objetivos con las decisiones que tomen. **Los inversores de capital**
examinan la conveniencia de aportar dinero a una empresa (por

ejemplo, comprando sus acciones). Por ello, están interesados en

interpretar correctamente las ganancias actuales de la empresa y las perspectivas de ganancias futuras y de los fondos que estará n disponibles para dividendos.

**Los acreedores comerciales y los prestamistas** (acreedores financieros) buscan establecer de un modo adecuado la capacidad de pago de la empresa a la cual le conceden crédito.

Para ello también se interesan en las perspectivas de la generación de fondos de la empresa y en la evolución de sus condiciones patrimoniales y de desempeño competitivo.

Es importante que los **directivos y propietarios** comprendan cuál es la evaluación de la empresa que realizan los inversores y los acreedores, a fin de ne gociar mejor las operaciones de aportes de capital o contratación de pasivos.

Es necesario, entonces, que analicen aquellos aspectos y explicaciones que afectan esa evaluación"[26].

[26] DEFOSSE, GASTON. "*La gestión financiera de las empresas*". Colección DEMOS. Ed. Ariel, Lima – Perú, 2007.

**Características**

Como principales características del análisis financiero tenemos las siguientes:

- **Objetividad:** El análisis debe ser claro, objetivo y fundamentado, que signifique una demostración para todos los análisis financieros y especialmente para los directivos.

- **Imparcialidad:** Debe ser practicado por un profesional con alto nivel de conocimientos y ética, sin demostrar una inclinación a favor ni en contra de la empresa.

- **Rentabilidad:** Permite la comparación entre cuentas, sectores financieros, empresas de actividades similares y balances de diferentes periodos.

- **Metodología:** Depende de las necesidades y características de cada empresa.

**Clasificación**

El análisis financiero para mejor aplicación se clasifica en:

**SEGÚN SU DESTINO**

- ***Análisis Interno***: Son aplicados por los administrativos y sirve para explicar a los directivos los cambios que ha tenido la empresa.

- ***Análisis Externo***: Son aplicados por otras empresas, con el propósito de observar los movimientos económicos/financieros de la empresa

**SEGÚN SU FORMA**

- ***Análisis Vertical***: Se utiliza un solo Balance, para evaluar la posición financiera y los resultados en una determinada fecha.
- ***Análisis horizontal***: Este análisis es dinámico por que se ocupa del movimiento de las cuentas de un periodo a otro

## Análisis Vertical

Este método se lo denomina así porque parte de un solo Estado Financiero Balance General o de Pérdidas o Ganancias pero a una fecha o período determinado sin relación con otros.

El análisis vertical tiene el carácter de "estático" por que evalúa la posición financiera y los resultados a una fecha y a un ejercicio determinado son relacionados con otros estados financieros por lo que se considera de carácter subjetivo.

"Este Método consiste en expresar en porcentajes las cifras de un Estado Financiero. Un Balance en porcientos integrales indica la proporción en que se encuentran invertidos en cada tipo o clase de activo los recursos totales de la empresa, así como la proporción en que están financiados, tanto por los acreedores como por los accionistas de la misma.

El Estado de Resultados elaborado en porcientos integrales muestra el porcentaje de participación de las diversas partidas de costos y gastos, así como el porcentaje que representa la utilidad obtenida, respecto de las ventas totales"[27].

**Análisis Horizontal**

Es un procedimiento que consiste en comparar estados financieros homogéneos en dos o más periodos consecutivos, para determinar los aumentos y disminuciones o variaciones de las cuentas, de un periodo a otro. Este análisis es de gran importancia para la empresa, porque mediante él se informa si los cambios en las actividades y si los resultados han sido positivos o negativos; también permite definir cuáles merecen mayor atención por ser cambios significativos en la marcha.

El análisis horizontal ayuda a la gerencia a determinar lo siguiente:

1. Analiza el crecimiento o disminución de las cuentas de un periodo a otro.
2. Analiza de veces y fuentes de fondos.
3. Porcentual ayuda a determinar la tendencia de las cuentas (comportamiento historias).

[27]CUERDA, José Luis. "*Análisis Vertical y Análisis Horizontal*" [en línea], Fecha de Publicación 28 de septiembre de 2007, Disponible en:http://www.scribd.com/doc/2941779/Analisis-Vertical-y-Analisis-Horizontal-Administracion-Contabilidad

4. Las cifras muestran la gestión gerencial.
5. Impacto del entorno externo en la estructura económica / financiera de la empresa.

A diferencia del análisis vertical que es estático porque analiza y compara datos de un solo periodo, este procedimiento es dinámico porque relaciona los cambios financieros presentados en aumentos o disminuciones de un periodo a otro. Muestra también las variaciones en cifras absolutas, en porcentajes o en razones, lo cual permite observar ampliamente los cambios presentados para su estudio, interpretación y toma de decisiones.

"Los estados financieros pueden ser analizados mediante el Análisis vertical y horizontal. En el análisis horizontal, lo que se busca es determinar la **variación absoluta o relativa** que haya sufrido cada partida de los estados financieros en un periodo respecto a otro.

Determina cual fuel el crecimiento o decrecimiento de una cuenta en un periodo determinado. Es el análisis que permite determinar si el comportamiento de la empresa en un periodo fue bueno, regular o malo. Mediante él se informa si los cambios en las actividades y si los resultados han sido positivos o negativos; también permite definir cuáles merecen mayor atención por ser cambios significativos en la marcha"[28].

[28] CUERDA, José Luis. "*Análisis Vertical y Análisis Horizontal*" [en línea], Fecha de Publicación 28 de septiembre de 2007, Disponible en:http://www.scribd.com/doc/2941779/Analisis-Vertical-y-Analisis-Horizontal-Administracion-Contabilidad

**Diagnóstico Financiero**

"Un diagnostico financiero no es mas que "Una fotografía general de la salud financiera" de la empresa en cuestión, es decir; el diagnostico financiero es el resultado final del análisis financiero en el cual se vera reflejado el estado actual de la empresa financieramente hablando tendiendo en cuenta variables cualitativa y cuantitativas para dicho fin, analógicamente se puede decir que es el diagnostico medico que se da sobre un paciente luego de analizar su estado de salud.

Los Diagnósticos Financieros y evaluaciones estratégicas son estudios que tienen por objeto identificar y evaluar la condición financiera de la empresa, sobre la base de información financiera y de mercado proporcionada por la empresa u obtenida de fuentes públicas. Los resultados y conclusiones de las evaluaciones van acompañados de nuestra opinión sobre el desarrollo futuro de la compañía y sirven como sustento para el proceso de toma de decisión por parte de su directorio en cuanto a definir una estrategia corporativa o de financiamiento"[29].

Realización de un completo estudio y análisis de la situación económico financiera de la empresa.

Proporcionando información relevante acerca de:

- Idoneidad de la estructura financiera de la empresa
- Análisis de estados financieros básicos y Masas Patrimoniales
- Estados financieros por flujos de fondos.

[29] VISCIONE Jarry, "*Análisis Financiero Principios Y Métodos*", Editorial Limosa S.A, México, 2004

- Nivel mínimo requerido de cifra de negocios » Umbral de Rentabilidad
- Índices e indicadores clave del negocio.

Como anexo al informe se incorpora un programa que permite realizar simulaciones sobre:

- La variabilidad en la estructura de costes --> Simulación de Punto muerto
- Comportamiento de los principales ratios en función de las estimaciones presupuestarias.
- Cuenta de Explotación y análisis propuesta presupuestaria.

**Indicadores Financieros**

Para tomar decisiones racionales en relación con los objetivos de la empresa, el administrador financiero debe usar ciertas herramientas analíticas. El propósito de la entidad no es solo el control interno, sino también un mejor conocimiento de lo que los proveedores de capital buscan en la condición y el desempeño financiero.

Los Indicadores financieros, también conocidos indicadores o índices financieros, son razones que nos permiten analizar los aspectos favorables y desfavorables de la situación económica y financiera de una empresa.

## Objetivos del Método de Indicadores Financieros

"La metodología de indicadores financieros tienen por objetivo facilitar la interpretación de los estados financieros y traducir la información proporcionada por el método de masas financieras en índices y porcentajes, que permitan desarrollar una aproximación relativa de la "salud financiera" de la empresa, con el propósito de que sirva de base para el diagnóstico financiero"[30].

Es decir, presentar un "Cuadro Resumido" o una "Carta de Identidad", de los indicadores financieros que sean capaces de revelar algunas tendencias y apoyar el análisis efectuado vía masas financieras, de manera de permitir un juicio de valor rápido.

## Precauciones del uso de Indicadores

Los indicadores corresponden a una relación aritmética elemental, por ende, su determinación es muy fácil, lo que puede transformar su uso en una simple aplicación técnica, no preocupándose de lo que realmente es su aporte, es decir, su interpretación.

Además, es algo recurrente que para facilitar el trabajo de los analistas, es decir, muchas veces se busca previamente fijar normas o estándares para una interpretación más rápida y más cómoda, pero

[30]CONTRALORÍA GENERAL DEL ESTADO. "*Manual de Auditoría de Gestión"*, Acuerdo Ministerial Nº 410.

que en general, no logra el objetivo deseado pues las realidades del entorno de cada empresa son distintas.

**¿Cómo seleccionar los indicadores a utilizar?**

Esta pregunta es muy difícil de responder, ya que es una tarea complicada y que dependerá de distintos factores, tales como:

- El objetivo del análisis,
- La óptica del analista,
- La realidad económica imperante, y
- La experiencia del analista, para poder definir una tipología de ratios relevante a la realidad a analizar.

**Relaciones lógicas en la Formación de Indicadores**

"Cuando se habla de la formación de indicadores, la literatura defiende la existencia de algunas relaciones lógicas entre los elementos a considerar. Por lo cual, se ha sugerido tres tipos de relaciones lógicas que es fundamental considerar cuando se desee construir ratios, estas relaciones son:

**a)** Debe existir una relación económica entre los componentes del ratio.

**b)** Los elementos deben estar expresados en valores comunes.

**c)** Debe existir una relación funcional entre sus componentes"[31].

**Uso de los indicadores financieras**

Para evaluar el desempeño financiero de una institución, el análisis requiere de algunos criterios. Estos se utilizan frecuentemente como razones o índices, que relacionan datos financieros entre si. El análisis e interpretación de varias razones debe permitir a analistas expertos y capaces tener un mejor conocimiento de la situación y desempeño de la empresa que se podría obtener mediante el análisis aislado de los datos financieros.

**INDICADORES FINANCIEROS APLICABLES A LAS ENTIDADES PÚBLICAS**

Con el propósito de llevar a cabo este trabajo investigativo; el cual servirá de apoyo para el Consejo, se aplicará los siguientes indicadores que se enuncia a continuación:

**INDICADOR DE LIQUIDEZ**

"La liquidez de una organización es juzgada por la capacidad para saldar las obligaciones a corto plazo que se han adquirido a

[31] DEFOSSE, Gastón. La gestión financiera de las empresas. Colección DEMOS. Ed. Ariel, Lima – Perú, 2007.

medida que éstas se vencen. Se refieren no solamente a las finanzas totales de la empresa, sino a su habilidad para convertir en efectivo determinados activos y pasivos corrientes"[32].

- CAPITAL TRABAJO (CNT): Esta razón se obtiene al descontar de las obligaciones corrientes de la empresa todos sus derechos corrientes.

$$CNT = \text{Pasivo Corriente} - \text{Activo Corriente}$$

- INDICE DE SOLVENCIA (IS): Este considera la verdadera magnitud de la empresa en cualquier instancia del tiempo y es comparable con diferentes entidades de la misma actividad.

$$IS = \frac{\text{Activo Corriente}}{\text{Pasivo Corriente}}$$

[32]CONTRALORÍA GENERAL DEL ESTADO. "*Manual de Auditoría de Gestión"*, Acuerdo Ministerial Nº 410.

- ROTACION DE CUENTAS POR PAGAR (RCP): Sirve para calcular el número de veces que las cuentas por pagar se convierten en efectivo en el curso del año.

$$RCP = \frac{\text{Compras anuales a crédito}}{\text{Promedio de Cuentas por Pagar}}$$

**INDICADORES PRESUPUESTARIO**

- Índices de Efectividad de los programas

$$= \frac{\text{Activid. realizada durante la ejecución de programa}}{\text{Actividades planeadas}}$$

Cuantifica el logro de los objetivos y metas que sirven como base a los programas, permitiendo determinar en qué medida las desviaciones entre los objetivos originales y los resultados se llevan a cabo.

**INDICES FINANCIEROS PRESUPUESTARIO**.

- Dependencia Financiera

$$= \frac{\text{Ingresos de Transferencias}}{\text{Ingresos Totales}}$$

Nivel de dependencia de las transferencias obtenida del sector público.

- Autonomía Financiera

$$= \frac{\text{Ingresos Propios}}{\text{Ingresos Totales}}$$

Capacidad institucional para autofinanciarse por la gestión.

**INDICADORES SOCIALES**

En las Entidades administrativas, prestadoras de servicios y que se financian fundamentalmente con el presupuesto General del Estado, les corresponde utilizar indicadores sociales para medir el beneficio que estas instituciones aportan a la sociedad.

- Eficiencia en el servicio

$$= \frac{\text{Volumen o cantidad de servicios}}{\text{Nº total de Beneficiarios del servicio Ofrecido}}$$

Indica cuantos del total de los usuarios con derecho al servicio han sido beneficiados del mismo.

$$PPCP = \frac{360}{\text{Rotación de Cuentas por Pagar}}$$

- Oportunidad

$$= \frac{\text{Tiempo Programado Proyecto o Programa}}{\text{Tiempo Utilizado por Programa o Actividad}}$$

Muestra el grado de cumplimiento del proyecto o programa por actividad

## 5. METODOLOGÍA

Para el desarrollo de la presente investigación recurriremos a la aplicación de técnicas, métodos y procedimientos que nos permitirán de la forma más adecuada y acertada toda la información que se recopilará.

### 5.1 MÉTODOS

**CIENTÍFICO**

Este método lo aplicaremos en cada una de los parámetros establecidos del presente trabajo; el cual será de gran ayuda para el desarrollo de la investigación.

**DEDUCTIVO**

Por medio de este método nos ayudará para seleccionar, redactar y plantear el tema ha ser ejecutado en el transcurso del trabajo investigativo.

**INDUCTIVO**

Por medio de este método nos ayudará a elaborar el problema, encontrado en la institución a ser analizada; y de esta manera a buscar posibles soluciones al mismo.

**MATEMÁTICO**

Se utilizará para realizar la tabulación de datos obtenidos de la aplicación de la encuesta a los directivos de la entidad objeto de estudio, lo cual servirá para encontrar las falencias de la institución a ser investigada.

**DESCRIPTIVO**

Se lo utilizará para la introducción, metodología, exposición de resultados, revisión de literatura, marco teórico, presentación del análisis financiero, conclusiones y recomendaciones, resumen, bibliografía hasta los anexos.

**ANALÍTICO**

Lo utilizaremos para comentar sobre los resultados, luego de aplicar el análisis a los estados financieros de la entidad.

**SINTÉTICO**

Este método será utilizado para redactar los resultados obtenidos mediante la entrevista realizada a la institución.

## 5.2 TÉCNICAS

**LA OBSERVACIÓN**

A través del sondeo se obtendrá información necesaria y la recolección de datos relacionados con el tema de estudio, además permitirá examinar los documentos contables, Estados Financieros para verificar su estructura.

**RECOPILACIÓN BIBLIOGRÁFICA**

Esta técnica proporcionará la recopilación a través de otras fuentes o por un participante en un suceso o acontecimiento (investigador); dentro de este aspecto tenemos los textos, revistas, documentos, prensas y otros, que servirán de respaldo para encontrar las soluciones al problema objeto de estudio.

**ENTREVISTA**

Esta técnica la utilizaremos para obtener información, que nos permita ejecutar el trabajo de investigación mediante un diálogo con el presidente de la institución objeto de estudio.

## 6.3 PROCEDIMIENTO

Posteriormente con la información teórica y una vez obtenido los estados financieros; tales como Estado De Ejecución Presupuestaria, Estado de Resultados, Estado de Situación Financiera y Estado de Flujo de Efectivo de los años 2006-2007-2008, iniciaremos con la verificación de la correcta estructura de los estados para luego aplicar el análisis vertical, y posteriormente el análisis horizontal, con el fin de obtener resultados e interpretarlos a través de las representaciones gráficas, tomando en cuenta los diferentes indicadores financieros que nos permitirán presentar un informe del análisis y culminaremos con la presentación de conclusiones y recomendaciones obtenidas en el desarrollo del presente trabajo investigativo.

# 7. CRONOGRAMA

| ACTIVIDADES | 2009 | | | | | | | | | | | | | | | | 2010 | | | | | | | | | | | | | | | | | | | | | | | | | | | | | | | |
|---|---|---|---|---|---|---|---|---|---|---|---|---|---|---|---|---|---|---|---|---|---|---|---|---|---|---|---|---|---|---|---|---|---|---|---|---|---|---|---|---|---|---|---|---|---|---|---|---|
| | SEPTIEMBRE | | | | OCTUBRE | | | | NOVIEMBRE | | | | DICIEMBRE | | | | ENERO | | | | FEBRERO | | | | MARZO | | | | ABRIL | | | | MAYO | | | | JUNIO | | | | JULIO | | | | AGOSTO | | | | SEPTIEMBRE | | | |
| | 1 | 2 | 3 | 4 | 1 | 2 | 3 | 4 | 1 | 2 | 3 | 4 | 1 | 2 | 3 | 4 | 1 | 2 | 3 | 4 | 1 | 2 | 3 | 4 | 1 | 2 | 3 | 4 | 1 | 2 | 3 | 4 | 1 | 2 | 3 | 4 | 1 | 2 | 3 | 4 | 1 | 2 | 3 | 4 | 1 | 2 | 3 | 4 | 1 | 2 | 3 | 4 |
| SELECCIÓN Y DEFINICIÓN DEL TEMA | | X | | | | | | | | | | | | | | | | | | | | | | | | | | | | | | | | | | | | | | | | | | | | | | |
| APROBACIÓN DEL TEMA | | X | | | | | | | | | | | | | | | | | | | | | | | | | | | | | | | | | | | | | | | | | | | | | | |
| PROBLEMÁTICA | | X | | | | | | | | | | | | | | | | | | | | | | | | | | | | | | | | | | | | | | | | | | | | | | |
| JUSTIFICACIÓN | | X | | | | | | | | | | | | | | | | | | | | | | | | | | | | | | | | | | | | | | | | | | | | | | |
| OBJETIVOS | | X | | | | | | | | | | | | | | | | | | | | | | | | | | | | | | | | | | | | | | | | | | | | | | |
| MARCO TEÓRICO | | | X | X | | | | | | | | | | | | | | | | | | | | | | | | | | | | | | | | | | | | | | | | | | | | |
| BIBLIOGRAFÍA | | | | X | | | | | | | | | | | | | | | | | | | | | | | | | | | | | | | | | | | | | | | | | | | |
| PRESENTACIÓN DEL PROYECTO | | | | X | X | X | X | X | X | X | X | X | | | | | | | | | | | | | | | | | | | | | | | | | | | | | | | | | | | | |
| CORRECCIÓN DEL PROYECTO | | | | | | | | | | | | | X | X | X | X | X | X | X | X | X | | | | | | | | | | | | | | | | | | | | | | | | | | | |
| APROBACIÓN DEL PROYECTO | | | | | | | | | | | | | | | | | | | | | X | | | | | | | | | | | | | | | | | | | | | | | | | | | |
| RECOLECCIÓN BIBLIOGRÁFICA | | | | | | | | | | | | | | | | | | | | | X | | | | | | | | | | | | | | | | | | | | | | | | | | | |
| RESUMEN EN CASTELLANO Y TRADUCIDO A INGLÉS | | | | | | | | | | | | | | | | | | | | | X | | | | | | | | | | | | | | | | | | | | | | | | | | | |
| INTRODUCCIÓN | | | | | | | | | | | | | | | | | | | | | | X | | | | | | | | | | | | | | | | | | | | | | | | | | |
| MATERIALES Y MÉTODOS | | | | | | | | | | | | | | | | | | | | | | X | | | | | | | | | | | | | | | | | | | | | | | | | | |
| REVISIÓN DE LITERATURA | | | | | | | | | | | | | | | | | | | | | | X | X | X | X | X | | | | | | | | | | | | | | | | | | | | | | |
| DESARROLLO DE LA PRÁCTICA | | | | | | | | | | | | | | | | | | | | | | | | | | X | X | X | X | X | X | X | X | X | X | | | | | | | | | | | | | |
| ELABORACIÓN DE CONCLUSIONES Y RECOMENDACIONES | | | | | | | | | | | | | | | | | | | | | | | | | | | | | | | | | X | | | | | | | | | | | | | | |
| ELABORACIÓN DEL BORRADOR DE TESIS | | | | | | | | | | | | | | | | | | | | | | | | | | | | | | | | | X | X | X | X | X | X | | | | | | | | | |
| PRESENTACIÓN Y CORRECCIÓN DEL BORRADOR | | | | | | | | | | | | | | | | | | | | | | | | | | | | | | | | | | | | | | X | X | X | X | X | X | | | | | | |
| LEVANTAMIENTO DEL TEXTO FINAL | | | | | | | | | | | | | | | | | | | | | | | | | | | | | | | | | | | | | | | | | X | X | X | | | | | |
| DISERTACIÓN Y SUSTENTACIÓN DEL TRABAJO DE TESIS | | | | | | | | | | | | | | | | | | | | | | | | | | | | | | | | | | | | | | | | | | | | X | | | |

## PRESUPUESTO Y FINANCIAMIENTO

### RECURSO HUMANO

- Srta. Ana Alicia Macas Tusa
- Srta. Mónica del Cisne Ludeña Espinoza

### RECURSO MATERIAL

- Copias
- Impresiones
- Cartucho color y blanco / negro
- Esféros
- Resmas de papel boom
- Borrador
- Calculadora

### RECURSO FINANCIERO

### FINANCIAMIENTO:

Los gastos serán cubiertos por las autoras y se ejecutarán de acuerdo al siguiente presupuesto:

## PRESUPUESTO:

| **INGRESOS** | |
|---|---|
| APORTE DE LA ASPIRANTE | 560,00 |
| APORTE DE LA ASPIRANTE | 560,00 |
| ***TOTAL INGRESOS*** | ***1.120,00*** |
| **GASTOS** | |
| COMPRA DE MATERIALES DE OFICINA | 300,00 |
| ADQUISICIÓN DE MATERIAL BLIBLIOGRÁFICO | 120,00 |
| LEVANTAMIENTO DEL TEXTO (BORRADOR) | 250,00 |
| MOVILIZACIÓN | 100,00 |
| TEXTO DEFINITIVO DE TESIS | 250,00 |
| IMPREVISTOS | 100.00 |
| ***TOTAL GASTOS*** | ***1.120,00*** |

## 8. BIBLIOGRAFÍA

### LIBROS


- ✓ BERNSTEIN, Leopoldo, "*Análisis de Estados Financieros, Teoría, Aplicación e interpretación*", Cuarta Edición. 2007, Editorial Colombia S.A.

- ✓ CUESTA, Rafael, Ing. Com., "*Análisis a los Estados Financieros"*, Instituto de Investigaciones Contables del Ecuador, 2006.

- ✓ DEFOSSE, GASTON. "*La gestión financiera de las empresas*". Colección DEMOS. Ed. Ariel, Lima – Perú, 2007.

- ✓ PEREZ CARBALLO Y E. VELA S. "*Gestión financiera de la empresa pública*". Ed. Alianza, Lima – Perú, 2004.

- ✓ GUERRERO RÍOS, Fernando. "*Gobiernos Seccionales y Descentralización*", capítulo I y II Escuela de Ciencias Jurídicas de la Universidad Técnica Particular de Loja

- ✓ HERNÁNDEZ, Samper, "*Metodología de la Investigación*", Editorial MC Graw Hill, México, 2004.

✓ VISCIONE Jarry, "*Análisis Financiero Principios Y Métodos*", Editorial Limosa S.A, México, 2004

**NORMAS**

✓ INSTITUTO DE INVESTIGACIONES CONTABLES DEL ECUADOR, ÓRGANO TÉCNICO DE LA FEDERACIÓN NACIONAL DE CONTADORES*, 2000. "Normas Ecuatorianas de Contabilidad" NEA Nro. 01: Presentación de Estados Financieros*, Ecuador, Edi-Ábaco.

✓ MINISTERIO DE ECONOMÍA Y FINANZAS. "*Normas Técnicas de Contabilidad Gubernamental*", Ecuador.

**MANUALES**

✓ MINISTERIO DE ECONOMÍA Y FINANZAS. "*Manual de Contabilidad Gubernamental*", Acuerdo Ministerial Nº 520.

✓ CONTRALORÍA GENERAL DEL ESTADO. "*Manual de Auditoría de Gestión"*, Acuerdo Ministerial Nº 410.

✓ CONTRALORÍA GENERAL DEL ESTADO. "*Manual General de Auditoría Gubernamental"*, Acuerdo Nº 017 – CG, Registro Oficial Nº 41.

## REGLAMENTOS


- ✓ CONCEJO CANTONAL DE LA NIÑEZ Y LA ADOLESCENCIA DE GONZANAMÁ, "Ordenanza de Reglamento Orgánico Funcional", Loja – Gonzanamá, 2005.


## PAGINAS WEB


- ✓ NÚÑEZ UNCAL, María del Carmen. "*Análisis Financiero*" [en línea] Fecha de Publicación 18 de noviembre de 2006, Disponible en:http://www.safisoftware.com.ec/pdf/SAFITOOLSANALISIS%20FINANCIERO.pdf

- ✓ CUERDA, José Luis. "*Análisis Vertical y Análisis Horizontal*" [en línea], Fecha de Publicación 28 de septiembre de 2007, Disponible en:http://www.scribd.com/doc/2941779/Analisis-Vertical-y-Analisis-Horizontal-Administracion-Contabilidad

- ✓ URBANO, Cristóbal. "*Análisis de Estados Financieros*" [en línea], Fecha de Publicación 06 de octubre de 2005, Disponible en: http://www.mailxmail.com/curso-analisis-estados-financieros-nueva-metodologia/introduccion-analisis-financiero