



# UNIVERSIDAD NACIONAL DE LOJA

UNIDAD DE EDUCACIÓN A DISTANCIA

CARRERA DE CONTABILIDAD Y AUDITORÍA

## “IMPLEMENTACIÓN DE LA CONTABILIDAD COMERCIAL EN J J & TORRES SUPERMERCADOS, DE LA CIUDAD DE LOJA, PERIODO ENERO 2015”

Tesis previo a optar el Grado  
de Ingeniera en Contabilidad  
y Auditoría, Contador Público  
Auditor. CPA

**AUTORA:**

Sonia Marilú Vera Barba

**DIRECTORA:**

Mg. Mélida Piedad Rivera Viñan

LOJA – ECUADOR

2017

## CERTIFICACIÓN

Mg. Mélida Piedad Rivera Viñan, DOCENTE DE LA UNIVERSIDAD NACIONAL DE LOJA, CARRERA DE CONTABILIDAD Y AUDITORÍA, UNIDAD DE EDUCACIÓN A DISTANCIA Y DIRECTORA DE TESIS.

### CERTIFICA:

Que el presente trabajo de investigación titulado “IMPLEMENTACIÓN DE LA CONTABILIDAD COMERCIAL EN J J & TORRES SUPERMERCADOS, DE LA CIUDAD DE LOJA, PERIODO ENERO 2015”, presentado por la aspirante: Sonia Marilú Vera Barba, previo a optar el grado de Ingeniera en Contabilidad y Auditoría, CPA., ha sido prolijamente orientado y revisado en su contenido y forma, por lo que autorizo su presentación ante el tribunal de grado.

Loja, Julio del 2017




.....  
Mg. Mélida Piedad Rivera Viñan  
DIRECTORA DE TESIS

## AUTORÍA

Yo, Sonia Marilú Vera Barba, declaro ser autora de la presente tesis y eximo expresamente a la Universidad Nacional de Loja y sus representantes jurídicos de posibles reclamos o acciones legales por el contenido de la misma.

Adicionalmente acepto y autorizo a la Universidad Nacional de Loja, la publicación de mi tesis en el Repositorio Institucional- Biblioteca Virtual.

**Autora:** Sonia Marilú Vera Barba

**Firma:** 

**Cedula:** 1104267818

**Fecha:** Loja, Julio del 2017

**CARTA DE AUTORIZACIÓN DE TESIS POR PARTE DE LA AUTORA,  
PARA LA CONSULTA, REPRODUCCION PARCIAL O TOTAL, Y  
PUBLICACIÓN ELECTRONICA DEL TEXTO COMPLETO.**

Yo, Sonia Marilú Vera Barba, declaro ser autora de la tesis titulada: **“IMPLEMENTACIÓN DE LA CONTABILIDAD COMERCIAL EN J J & TORRES SUPERMERCADOS, DE LA CIUDAD DE LOJA, PERIODO ENERO 2015”**, como requisito para optar el grado de Ingeniera en Contabilidad y Auditoría C.P.A., autorizo al sistema bibliotecario de la Universidad Nacional de Loja para que con fines académicos, muestre al mundo la producción intelectual de la Universidad, a través de la visibilidad de su contenido de la siguiente manera en el Repositorio Digital Institucional.

Los usuarios pueden consultar el contenido de este trabajo en el RDI, en las redes de información del país y del exterior, con las cuales tenga convenio la Universidad.

La Universidad Nacional de Loja, no se responsabiliza por el plagio o copia que realice un tercero.

Para constancia de esta autorización en la ciudad de Loja, a los 11 días del mes de julio del dos mil diecisiete, firma la autora

Firma: 

**Autora:** Sonia Marilú Vera Barba

**Cédula:** 1104267818

**Dirección:** Loja, Calles: Av. Zoilo Rodríguez y Clodoveo Carrión

**Correo Electrónico:** soniamvera14@gmail.com

**Celular:** 0985263921

**DATOS COMPLEMENTARIOS**

**DIRECTORA DE TESIS:** Mg. Mélida Piedad Rivera Viñan

**TRIBUNAL:**

Mg. Silvana Rodríguez Granda

Mg. Gina Judith Manchay Reyes

Mg. Galo Eduardo Salcedo López

**PRESIDENTA DEL TRIBUNAL**

**MIEMBRO DEL TRIBUNAL**

**MIEMBRO DEL TRIBUNAL**

## DEDICATORIA

Este trabajo de tesis de grado está dedicado primeramente a Dios porque ha estado conmigo en cada paso, cuidándome y dándome fortaleza para continuar, por darme la vida a través de mis queridos padres quienes con mucho cariño, amor y ejemplo han hecho de mí una persona con valores para poderme desenvolver como: MADRE, ESPOSA Y PROFESIONAL.

Agradezco a mis padres por su determinación, entrega y humildad por ser el más perfecto ejemplo del amor eterno, quienes a lo largo de toda mi vida han apoyado y motivado mi formación académica, creyeron en mí en todo momento y no dudaron de mis habilidades.

A mis hijas Kelly y Valentina, que son el motivo y la razón que me han llevado a seguir superándome día a día, para alcanzar mis más apreciados ideales de superación, ellas fueron quienes en los momentos más difíciles me dieron su amor y comprensión para poderlos superar, quiero también dejar a cada una de ellas una enseñanza que cuando se quiere alcanzar algo en la vida, no hay tiempo ni obstáculo que lo impida para poderlo lograr.

A mi esposo, quien me brindó su amor, su cariño, su estímulo y su apoyo constante. Su cariño, comprensión y paciente espera para que pudiera terminar el grado son evidencia de su gran amor.

A mis hermanos por estar siempre presentes, acompañándome para poderme realizar.

¡Gracias!

*Sonia Marilú*

## **AGRADECIMIENTO**

Mi agradecimiento a la Universidad Nacional de Loja, Unidad de Educación a Distancia, Carrera de Contabilidad y Auditoría, por darme la oportunidad de estudiar y ser una profesional.

De manera especial mi agradecimiento a la Mg. Mélida Piedad Rivera Viñan, por su esfuerzo y dedicación quien con sus conocimientos ha logrado que pueda terminar mis estudios con éxitos.

Al gerente y personal de JJ & TORRES SUPERMERCADOS por haberme proporcionado la información requerida para el desarrollo del proyecto.

*Sonia Marilú*

**a. Título**

**“IMPLEMENTACIÓN DE LA CONTABILIDAD COMERCIAL EN J  
J & TORRES SUPERMERCADOS, DE LA CIUDAD DE LOJA,  
PERIODO ENERO 2015”**

## **b. Resumen**

El presente trabajo de grado intitulado tiene como finalidad contar con una herramienta contable y obtener información real de la situación financiera del negocio para poder plantear las debidas soluciones a la problemática. Se desarrolló conforme lo exige el Reglamento de Régimen Académico de la Universidad Nacional de Loja.

Con la implementación de la contabilidad se dio cumplimiento a los objetivos propuestos, iniciando con el diseño del plan y manual de cuentas acorde a las actividades y necesidades del comercial, seguidamente se elaboró el Inventario Inicial con los valores de los bienes y obligaciones que se encontraron al inicio del ejercicio económico; posteriormente se verificó la documentación fuente para realizar el memorándum de operaciones y proceder a jornalizar en el libro Diario, en el Libro Mayor se presenta los diferentes registros de las cuentas contables para seguir con el Balance de Comprobación, Hoja de Trabajo y finalmente presentar los Estados Financieros como: Estado de Resultados, Estado de Situación Financiera y Estado de Flujo del Efectivo, registros auxiliares como: Diario de ventas, Diario de Compras, Rol de Pagos. El control de mercaderías se lo realizó mediante el Sistema de Cuenta Permanente.

Se concluye con la implementación de la contabilidad en el Comercial en J. & J. TORRES SUPERMERCADOS, así mismo se recomienda al propietario continúe realizando el proceso contable que es una herramienta fundamental para saber el rendimiento del negocio y de esa manera poder tomar las decisiones adecuadas según sea el caso.



## **SUMMARY**

This degree work entitled purpose in order to have an accounting tool and get actual information financial situation of the business to raise proper solutions to the problems. It developed as required by Regulation Academic Board of the National University of Loja.

With the implementation of accounting were complied with the proposed objectives, starting with the design of the plan and manual accounts according to the activities and needs of the commercial, then the initial inventory with the values of the assets and liabilities that were found was prepared at the beginning of the fiscal year; then the source documentation for the Memorandum of operations and proceed to Journalize in the journal, the ledger records the different ledger accounts to continue the Trial Balance, Worksheet is presented and finally present verified States financial as: Income Statement, Statement of Financial Position and Cash Flow Statement, auxiliary registers as Sales Journal, Journal of Purchasing, payroll. The control of goods carried it through Permanent Account System.

It concludes with the implementation of accounting in the Commercial J & J TORRES SUPERMARKETS, also the owner recommended continue to make the accounting process is a fundamental tool to find business performance and thus to make the right decisions as appropriate.

### **c. Introducción**

La empresa J J & TORRES SUPERMERCADOS, fue creada con la finalidad de satisfacer las diversas necesidades de sus clientes a través de la venta de productos de primera necesidad o consumo masivo. Se encuentra ubicada en la ciudad de Loja, en la calle Rocafuerte 17-47 y Lauro Guerrero, con RUC 1104258643001, declarada por el Servicio de Rentas Internas como Persona Natural Obligada a llevar Contabilidad. Inicia sus actividades comerciales el 7 de febrero del 2008; es una empresa que en los últimos años se ha posesionado con nuevas y mejores innovaciones con el fin de garantizar la calidad y servicio a sus clientes.

En la ciudad de Loja se ha experimentado un crecimiento comercial muy importante que para desarrollar sus actividades económicas es necesario aplicar técnicas y métodos que permita el registro y control sistemático de todas las operaciones que se realizan en la empresa, por lo que el tema propuesto es muy importante puesto que se entrega un sistema de información contable que sustenta los procedimientos y recursos para llevar un control de las actividades financieras y resumirlas en forma útil capaz que al empresario le de a conocer la situación actual de las actividades que realiza para la toma de decisiones adecuadas.

El desarrollo del presente trabajo de Tesis se desarrolla mediante el **Título**; que muestra el objeto de investigación; **Resumen en Castellano y Traducido al Inglés**; en que se hace una breve reseña de la investigación realizada y se encuentra traducida al inglés; **Introducción**; es la información de la empresa objeto de estudio, la importancia y aporte del tema ; **Revisión de Literatura**; contiene las conceptualizaciones de todos los elementos teóricos aplicados en la práctica; **Materiales y Métodos**; utilizados para el procedimiento y obtención de la información;

**Resultados;** el desarrollo del proceso contable iniciando desde el Plan y Manual de Cuentas, realizando un inventario y recopilando la información de los documentos soporte permitiéndonos realizar el proceso contable hasta llegar a los Estados Financieros; **Discusión;** lo que corresponde a lo encontrado y actuado mediante el proceso contable y sus resultados; **Conclusiones;** es el resultado final que se encontró en el desarrollo de la investigación en base a los objetivos propuestos; **Recomendaciones;** las que se deberían tomar en cuenta en la empresas y son dirigidas al propietario que servirán para mejorar la empresa; **Bibliografía;** constan los diferentes libros, leyes y reglamentos contables; **Anexos;** que son los documentos soportes, auxiliares, tarjetas kardex, anexos de compra y venta y el proyecto aprobado.

#### **d. Revisión de literatura**

### **CONTABILIDAD**

“Es la disciplina que señala las normas y procedimientos, ordenar, analizar y registrar las operaciones practicadas por las unidades económicas constituidas por un solo individuo o bajo la forma de sociedades civiles o mercantiles (bancos, industrias, comercios e instituciones de beneficencia, etc.). “La contabilidad es una herramienta empresarial sobre la cual se fundamentan las decisiones gerenciales.” (Espejo, 2011, p.7).

La contabilidad como arte, ciencia y técnica permite llegar a conocer la situación de la empresa en un momento concreto, así como su evolución a lo largo de un determinado período, la información puede ser definida en cualquier momento de un periodo contable.

#### **Importancia**

La contabilidad, quizás es el elemento más importante en toda empresa o negocio, por cuanto permite conocer la realidad económica y financiera, su evolución, sus tendencias y lo que se puede esperar de ella. La contabilidad no sólo permite conocer el pasado y el presente de una empresa, sino el futuro, lo que viene a ser lo más interesante.

En la actualidad, la contabilidad constituye una herramienta indispensable para la toma de decisiones tanto de sus administradores como de los terceros que actúan en la entidad, también la contabilidad es única en sus principios y múltiple en sus aplicaciones; tiene muchos campos de especialización como son la contabilidad general, bancaria,

gubernamental, de costos, etc., las cuales están destinadas a proporcionar información a las personas relacionadas con la empresa.

## **Objetivos**

“Dar a conocer a los propietarios, accionistas, gerentes y usuarios la naturaleza del valor de las cosas que la empresa deba a terceros y los bienes poseídos por los negocios. Sin embargo, su primordial objetivo es suministrar información razonada, basada en registros técnicos de las operaciones realizadas por un ente privado o público. Para ello deberá realizar:

Registros en base a sistemas y procedimientos técnicos adaptados a la diversidad de operaciones que pueda realizar un determinado organismo. Clasificar operaciones registradas como medio para obtener objetivos propuestos. Interpretar los resultados con el fin de dar información detallada y razonada”. (Bravo, 2010, p.2).

Entre otros objetivos podemos mencionar:

- Satisfacer las necesidades de bienes y servicios que tiene la sociedad.
- Proporcionar empleo productivo a todos los factores de producción.
- Aumentar el bienestar de la sociedad mediante el uso económico de los factores de producción.
- Proporcionar un retorno uso de los factores de entrada.
- Crear un ambiente en el que las personas puedan satisfacer una parte de sus necesidades humanas normales.

## Clasificación



**Fuente:** Mercedes Bravo, Contabilidad General (2013) Pág. 22

**Elaborado:** Sonia Marilú Vera Barba

### Dependiendo del origen de los recursos que maneja la empresa.

**Contabilidad Privada.**- Es aquella que tiene por objeto el registro y control de las operaciones que realizan las empresas de propiedad particular.

Las empresas privadas a su vez pueden ser de Personas Naturales y de Personas Jurídicas.

**Contabilidad Pública.**- Esta contabilidad tiene como objetivo el control y registro de las operaciones efectuadas por las entidades del sector público nacional.

**Dependiendo del tipo de actividad que desarrolle la empresa.**

**Contabilidad Comercial.**- Se dedica a la compra y venta de mercadería y se encarga de registrar todas las operaciones mercantiles.

**Contabilidad Industrial.**- Se dedica exclusivamente al control y registro de las operaciones, que realizan las empresas donde intervienen los elementos del costo como: materiales, mano de obras y costos generales de fabricación; para poder lograr la elaboración de un producto.

**Contabilidad Extractiva o Agrícola.**- Es exclusiva de aquellas empresas o industrias donde sus actividades diarias mantienen una relación directa con el aprovechamiento de la naturaleza, consiguiendo con ello una establecer una relación económica.

**Contabilidad de Servicios.**- Se aplica a todas aquellas empresas donde su naturaleza es la prestación de algún servicio el mismo puede ser de salud, transporte, entre otros.

**Dependiendo del tipo de información que maneja, procesa y proporciona; puede ser:**

**Contabilidad Financiera:** Su objetivo es presentar información financiera de propósitos o usos generales en beneficio de la gerencia de la empresa, sus dueños o socios y de aquellos lectores externos que se muestren interesados en conocer la situación financiera de la empresa; es decir, esta contabilidad comprende la preparación y presentación de estados financieros para audiencias o usos externos.

**Contabilidad Administrativa.-** Está orientada a los aspectos administrativos de la empresa y sus informes no trascenderán la compañía, o sea, su uso es estrictamente interno y serán utilizados por los administradores y propietarios para juzgar y evaluar el desarrollo de la entidad a la luz de las políticas, metas u objetivos preestablecidos por la gerencia o dirección de la empresa; tales informes permitirán comparar el pasado de la empresa (cómo era), con el presente (cómo es) y mediante la aplicación de herramientas o elementos de control, preveer y planear el futuro (cómo será) de la entidad.

**Contabilidad de Costos.-** Es una rama de la contabilidad financiera que, implantada e impulsada por las empresas industriales, permite conocer el costo de producción de sus productos, así como el costo de la venta de tales artículos y fundamentalmente la determinación de los costos unitarios; es decir, el costo de cada unidad de producción, mediante el adecuado control de sus elementos: la materia prima, la mano de obra y los gastos de fabricación o producción. Asimismo, tiene otras aplicaciones, como la determinación del punto de equilibrio (el punto en que la empresa no obtiene utilidades ni pérdidas) con base en los costos fijos y variables, así como la determinación de los costos totales y de distribución.

## **PRINCIPIOS DE CONTABILIDAD GENERALMENTE ACEPTADOS**

“Los principios de contabilidad son conceptos y normas básicas que establece en la delimitación e identificación del ente económico, forma de cuantificación y técnicas de presentación de informes financieros.” (Molina, 2011, p.10).

Su clasificación es la siguiente:



– **Equidad**

“En toda entidad se hallan diversos intereses que deben estar reflejados en los Estados Financieros. Por ello no se deben reflejar datos que afecten intereses de unos, prevaleciendo los de otros.

– **Ente**

Los estados financieros se refieren siempre a un ente donde el elemento subjetivo o propietario es considerado como tercero. El concepto de "ente" es distinto del de "persona" ya que una misma persona puede producir estados financieros de varios "entes" de su propiedad.

– **Bienes Económicos**

Los Estados Financieros se refieren siempre a bienes económicos, es decir bienes materiales e inmateriales que posean valor económico y por ende susceptible de ser valuados en términos monetarios.

– **Unidad de Medida (Moneda)**

Generalmente se utiliza como moneda de cuenta el dinero que tiene curso legal en el país dentro del cual funciona el "ente" y en este caso el "precio" esta dado en unidades de dinero de curso legal.

– **Empresa en Marcha**

Salvo indicación expresa en contrario se entiende que los Estados Financieros pertenecen a una “empresa en marcha”, considerándose a todo organismo económico cuya existencia personal tiene plena vigencia y proyección futura.

– **Valuación al Costo**

Establece que los activos de una empresa deben ser valuados al costo de adquisición o producción.

– **Período (Ejercicio)**

La empresa se ve obligada a medir el resultado de su gestión, cada cierto tiempo, ya sea por razones administrativas, legales, fiscales o financieras. Al tiempo que emplea para realizar esta medición se llama período, el cual comprende doce meses, y recibe el nombre de ejercicio.

– **Devengado**

Las variaciones patrimoniales que deben considerarse para establecer el resultado económico son las que competen a un ejercicio sin entrar a considerar si se han cobrado o pagado.

– **Objetividad**

Los cambios en los activos, pasivos y en la expresión contable del patrimonio neto, deben reconocerse formalmente en los registros contables, tan pronto como sea posible medirlos objetivamente y expresar esa medida en moneda de cuenta.

– **Realización**

Los resultados económicos solo deben computarse cuando sean realizados. Debe establecerse con carácter general que el concepto "realizado" participa del concepto devengado.

– **Prudencia (Conservadurismo)**

Este principio dice que no se deben subestimar los hechos económicos que se van a contabilizar.

– **Uniformidad**

Los principios generales, cuando fuere aplicable, y las normas particulares utilizadas para preparar los Estados Financieros de un determinado ente deben ser aplicados uniformemente de un ejercicio al otro.

– **Materialidad (Significancia Relativa)**

Las transacciones de poco valor significativo no se deben tomar en cuenta porque no alteran el resultado final de los Estados Financieros.

– **Exposición**

Los Estados Financieros deben contener toda la información y discriminación básica y adicional que sea necesaria para una adecuada interpretación de la situación financiera y de los resultados económicos del ente a que se refieren.” (Bravo, 2011, pp. 10-11)

**PRINCIPIOS DE PARTIDA DOBLE**

“Los principios fundamentales en los que se sustentan la partida doble son:

- No hay deudor sin acreedor, ni acreedor sin deudor, puesto que en cualquier trabajo administrativo son necesarios los dos elementos.
- La Suma del valor que se adeude a una o varias cuentas a de ser

igual a la que se abone a otra o varias referidas a un mismo hecho contable.

- La persona o cuenta que recibe, debe a la persona o cuenta que da o entrega
- Lo que ingrese debe ser igual a lo que sale o viceversa
- Las partidas que presentan pérdidas o gastos son deudoras y las que representan ingresos o ganancias son acreedoras.
- En cada cuenta deben registrarse partidas de una misma naturaleza. Significa que toda transacción que se realice será registrada en cuentas deudoras que reciben valores. Tanto en el Debe como en el haber se registrarán los mismos valores". (Sarmiento, 2011, p. 21)

## **NORMAS INTERNACIONALES DE CONTABILIDAD**

### **NIC 1 Presentación de los Estados Financieros**

Esta norma establece las bases para la presentación de los estados financieros con propósitos de información general para asegurar la comparabilidad de los mismos, para ello establece consideraciones generales, guías para determinar su estructura a la vez que fija los requisitos mínimos sobre su contenido. También nos da a conocer quiénes son los responsables de su emisión, los componentes de los estados.

### **NIC 2 Inventarios**

Esta norma señala el tratamiento contable para inventarios bajo el sistema de costo histórico. Trata principalmente la cantidad de costo que debe acumularse en un activo para diferirlo hasta que los ingresos

correspondientes sean reconocidos. También suministra guías prácticas sobre la determinación del costo y su subsecuente reconocimiento como un gasto, incluyendo cualquier deterioro que rebaje el importe en libros al valor neto realizable. Además suministra una guía sobre las fórmulas de costo que se usan para calcular los costos de los inventarios.

### **NIC 7 Estados de Flujo de Efectivo**

Se suministra las bases para evaluar la capacidad que tiene la empresa para generar efectivo y equivalentes al efectivo, así como las necesidades de liquidez que ésta tiene.

Para ello requiere la presentación de información acerca de los cambios históricos en el efectivo y sus equivalentes de una empresa, por medio de un estado de flujo de efectivo que clasifica sus actividades operativas, de inversión y financiamiento durante el período.

### **NIC 16 Propiedades, planta y Equipo**

Señala el tratamiento contable para los activos fijos como: el momento de activación de las adquisiciones, la determinación del importe en libros y los cargos por depreciación que deben ser llevados a resultados. Exige que un activo de esta índole sea reconocido como tal, cuando satisfaga los criterios de definición y reconocimiento de activos contenidos en el Marco Conceptual para la preparación de los estados financieros. Para ello requiere una partida de propiedades, planta y equipo registrada en libros a su costo de adquisición menos su depreciación, o la cantidad de recuperación cuando haya evidencia de un deterioro del valor

### **NIC 18 Ingresos**

Ingreso es la utilidad que se origina en el curso de las actividades ordinarias de una empresa, por ello esta norma prescribe o señala el

tratamiento contable del ingreso que se origina de ciertos tipos de transacciones y eventos, se centra en determinar cuándo reconocer el ingreso, especificándonos que éste existe cuando es probable que los beneficios económicos futuros a la empresa y estos beneficios puedan ser medidos con fiabilidad. Además esta norma identifica las circunstancias en las que estos criterios se cumplirán y por lo tanto se reconocerá el ingreso. También proporciona guías prácticas para la aplicación de estos criterios.

### **NIC 38 Activos intangibles**

Prescribe el tratamiento contable de activos intangibles, exigiendo que las empresas reconozcan como activo intangible sólo si éste cumple con ciertos criterios. Especifica también cómo determinar el valor en libros de los activos intangibles y exige que se efectúen ciertas revelaciones sobre activos intangibles como: las vidas útiles o los porcentajes de amortización utilizados, el valor en libros bruto y amortización acumulada, el rubro del estado de resultado y una conciliación de los valores en libros al inicio y al final del período exige que se revelen informaciones complementarias en la notas a los estados financieros que hagan referencia a estos elementos.

### **CONTABILIDAD COMERCIAL**

Se aplica a las entidades que se dedican a la compra y venta de bienes con el fin de obtener una ganancia. Es aquella que se dedica a la compra y venta de mercaderías y se encarga de registrar todas las operaciones mercantiles. Gracias a la contabilidad todos los comercios logran obtener de forma inmediata la información sobre la compra y venta de las mercancías que se realiza en la empresa o comercio.

## **LA CUENTA MERCADERÍAS**

“Se consideran mercaderías aquellos artículos de comercio adquiridos que se disponen para la venta y que no sufren ningún proceso de transformación o adición significativo. El reenvase es uno de estos procesos”. (Zapata, 2011, p. 90)

## **SISTEMA DE CONTROL DE LA CUENTA MERCADERÍAS**

Los sistemas de control del inventario para la venta de (mercaderías) reconocidos por la Ley de régimen Tributario interno, y avalados por las normas contables, son:

1. Sistema de cuenta múltiple o inventario periódico
2. Sistema de cuenta permanente o inventario perpetuo

Para el desarrollo de la investigación se utilizará el Sistema de Cuenta Permanente o Inventario Perpetuo.

## **EL SISTEMA DE CUENTA ÚNICA CON INVENTARIO PERMANENTE**

Se caracteriza por que el costo de venta está determinado de manera permanente; cada vez que se realiza una venta, se determina igualmente su costo; su aplicación no funciona en empresas que venden un considerable número de artículos al detal porque la rotación de los productos es continua. En este sistema se debe contar indispensablemente con un control para cada artículo (kárdex), de esta manera, las existencias se puede establecer en cualquier momento. Para su utilización; se necesita de personal especializado en este campo.

Este es el sistema apropiado a las necesidades de control e información, que por sus ventajas se ha posicionado en empresas comerciales, industriales y de servicios.

Este sistema involucra las cuentas de Inventario de mercaderías y ventas.

**Inventario de Mercaderías.-** Llamado también almacén o Inventario. Esta cuenta estará en constante actividad, ya que cada instante mostrará las cantidades y el valor del inventario final.

<b>INVENTARIO DE MERCADERÍAS</b>	
* Inventario inicial.	* Venta de mercadería y devoluciones de parte de los clientes, al costo.
* Compras.	* Devolución parcial o total de compras
* Fletes, seguros, embalajes y todo cuanto sea necesario para llevar los bienes a su condición de venta	* Errores en la facturación

Su saldo es deudor y representa el valor del inventario final en un momento determinado, el mismo que debe coincidir con los valores de la constatación física de los artículos; y, con los saldos de las tarjetas kárdex.

**Ventas.-** Registra a precio de venta la enajenación de mercadería, las correcciones de facturación y devoluciones que se efectúen.

Esta cuenta es de resultados (Renta). Toda empresa o negocio su objetivo primordial es obtener ganancia, por tanto las ventas se realizan al precio venta.



## VENTAS

* Error en facturación. * Devoluciones en ventas al precio actual. * Cierre del ejercicio económico	* Venta de artículo bajo cualquier forma de cobro acordada, a precio actual
-----------------------------------------------------------------------------------------------------------	-----------------------------------------------------------------------------

El saldo es acreedor y representa las ventas netas realizadas en el ejercicio económico.

**Costo de ventas.-** “Esta cuenta permite controlar las mercaderías que ha vendido la empresa al precio de costo. “Cuentas de resultados que anotará las ventas a precio costo”. (Zapata, 2011, p. 98)

Se registra en el débito las ventas de mercaderías (al precio de costo), se acredita por las devoluciones en ventas de mercaderías (al precio de costo), el saldo representa el costo de ventas (neto).

Se debe considerar; que, por cada transacción de venta y/o devolución es necesario registrar la salida de mercaderías al precio de costo.

## COSTO DE VENTAS

* Por valor de la venta al costo, según lo determina el kárdex.	* Devoluciones en ventas a precio de costo * Cierre del ejercicio
-----------------------------------------------------------------	----------------------------------------------------------------------

Su saldo es deudor y representa el costo de venta neto.

“En el sistema de inventario permanente para registrar una venta o devoluciones de las mercaderías vendidas, se realiza dos asientos contables:

- Por el precio venta, según información de la factura o nota de venta.
- Por el precio de costo, según datos de las tarjetas kárdex.” (Espejo, 2011, p.179)

**Utilidad Bruta en Ventas.-** Es una cuenta contable en la cual se registra el valor de la utilidad bruta en ventas, obtenida durante un período económico.

<b>UTILIDAD BRUTA EN VENTAS</b>	
* Por el asiento de cierre de libros con crédito Cuenta Pérdidas y Ganancias o Resumen de Rentas o Gastos.	* Por el valor de la utilidad bruta en ventas obtenida en un período contable.

**Pérdida en Ventas.-** Es una cuenta contable en la cual se registra el valor de la pérdida en ventas, obtenida durante un período económico. Esto sucede cuando el Costo de Ventas es mayor que las Ventas Netas.  
 Se Debita por el valor de la pérdida en ventas del período  
 Se Acredita por el asiento de cierre de libros.

### **MÉTODOS DE VALORACIÓN DEL INVENTARIO DE MERCADERÍAS**

“El sistema de inventario perpetuo funciona adecuadamente mediante un minucioso control contable del movimiento que se produce en la bodega; el citado movimiento se registra en tarjetas de control abiertas por cada grupo de ítems o artículos similares. El movimiento de cada ítem debe ser valorado al costo.

Los métodos de valuación reconocidos los las NIIF es: el Método Promedio Ponderado (P.P).

**Método Promedio Ponderado.-** Forma de valoración utilizado por la relativa facilidad de cálculo y por considerar que se ajusta adecuadamente a la tendencia voluble del mercado, es decir unas veces suben los precios y otras bajan, es conveniente que las mercaderías que estén en vaivén sean valoradas al P.P.

En conclusión el método seleccionado debe responder por igual a las necesidades de control e información empresarial y a las tendencias nacionales de precios de los bienes y servicios”. (Zapata, 2011, pp. 98-99)

## TARJETA KÁRDEX

La tarjeta Kárdex, es una herramienta que le permite tener reportes con información resumida acerca de las transacciones de inventario del negocio o empresa. En estas se realizan un seguimiento de los movimientos de los inventarios y de los costos de mercancías en los almacenes.

### J J & TORRES SUPERMERCADOS TARJETA KARDEX

Artículo:

Código:

Unidad de medida:

Cantidad máxima:

Método de valoración:

Cantidad mínima:

Fecha	Detalle	Ingresos			Egresos			Saldos		
		Cant.	v.u	v.t	Cant.	v.u	v.t	Cant.	v.u	v.t

## **PLAN DE CUENTAS**

“El plan de cuentas, en definitiva, brinda una estructura básica para la organización del sistema contable, por lo que aparece como un medio para obtener información de manera sencilla. Un plan de cuentas debe cumplir con varios requisitos, como la homogeneidad, la integridad (tiene que presentar todas las cuentas necesarias), la sistematicidad (debe seguir un cierto orden) y la flexibilidad (tiene que permitir el agregado de nuevas cuentas). El sistema metódico más usual para codificar un plan de cuentas es el número decimal, que permita agrupaciones ilimitadas y facilita la tarea de agregar e intercalar nuevas cuentas. Por ejemplo: 1 Activo 1.1 Activo corriente, 1.2 Activo no corriente, 1.1.1 Caja y bancos, 1.1.2 Inversiones corrientes”. (Zapata, 2011, p. 101)

## **MANUAL DE CUENTAS**

El manual de cuentas permite conocer la definición de cada una de las cuentas contables y la utilización dentro del proceso contable, es una herramienta de importancia ya que nos permite emplear de forma adecuada cada cuenta en el proceso contable, el funcionamiento del sistema de información contable de la empresa debe ser:

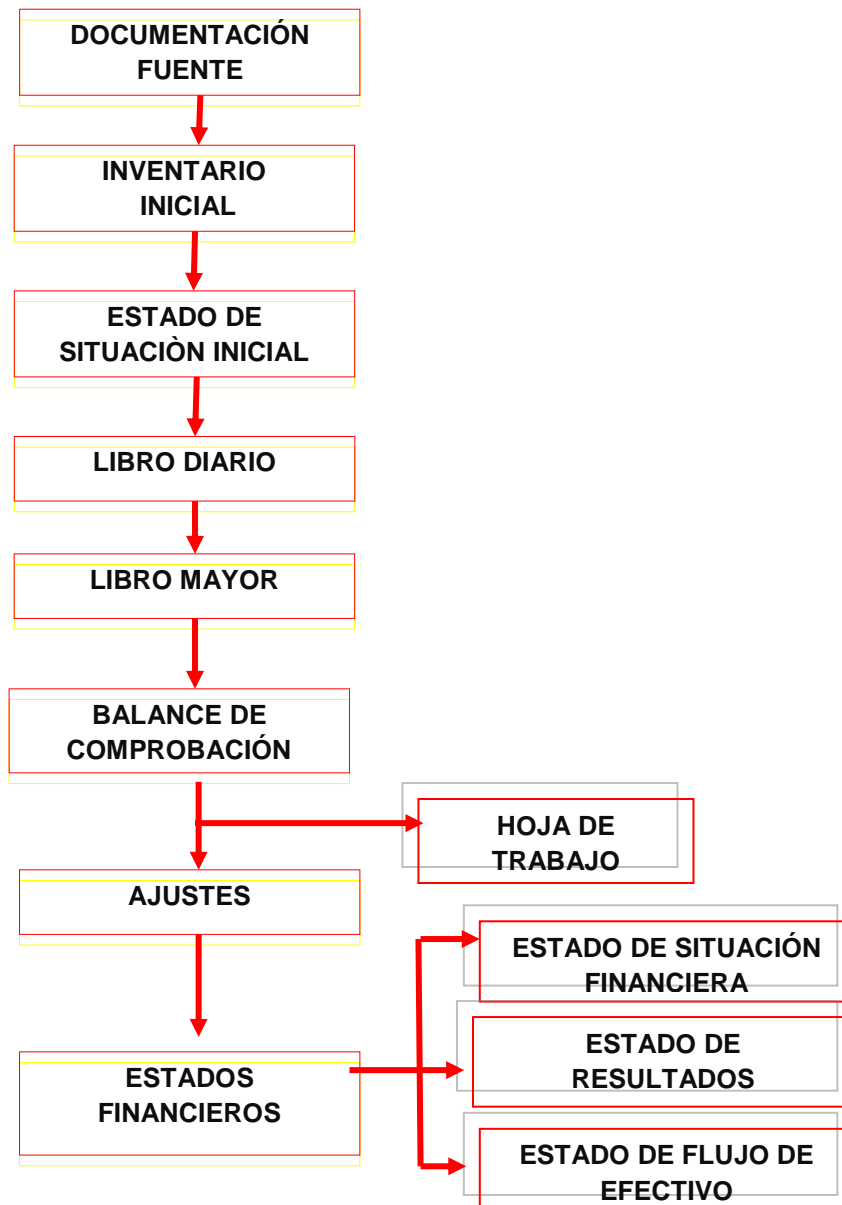
**Ordenado.-** Es decir que contemple un criterio racional planificado.

**Completo.-** Que contenga todas las cuentas necesarias para reflejar todos los posibles hechos económicos a producirse.

**Claro.-** Que su terminología sea comprensible para cualquier persona interesada en el funcionamiento del sistema de información contable del ente.

**Flexible.-** Debe prever la posible incorporación de cuentas en todo momento, en función de las necesidades que se sucedan desde su confección (inicio de la vida del ente). Es importante, que periódicamente se revise la vigencia de las cuentas.

## EL PROCESO CONTABLE



**Fuente:** Mercedes Bravo, Contabilidad General (2013) Pág. 34  
**Elaborado:** Sonia Marilú Vera Barba


## **DOCUMENTOS FUENTE**

“La documentación fuente constituye la justificación de las transacciones realizadas por la empresa y el elemento esencial para el registro contable; es decir, son una prueba íntegra y verificable por parte de terceras personas.

Todas las compras de bienes y servicios que constan registradas en la contabilidad, deberán estar respaldadas con los correspondientes comprobantes de venta y documentos de importación de ser el caso, emitidos por los vendedores o proveedores.” (Espejo, 2011, p. 368)

**Factura.-** Es un documento que respalda la realización de una operación económica, que por lo general, se trata de una compraventa. Es de utilización diaria y permanente en los negocios, es de carácter obligatorio, estos acreditan la transferencia de bienes o la prestación de servicios.

**Fuente:** Mercedes Bravo, Contabilidad General (2013) Pág. 34  
**Elaborado:** Sonia Marilú Vera Barba



## Comprobantes de Retención

Son comprobantes de retención los documentos que acreditan las retenciones de impuestos realizadas por los agentes de retención en cumplimiento de lo dispuesto en la Ley de Régimen Tributario Interno.

Sirven de sustento para el crédito tributario del Impuesto a la Renta y del Impuesto al Valor Agregado.

**J & TORRES Supermercados**

Dirección de la Matriz y Establecimiento: Cuarto Centenario - Rocafuerte 17-47  
y Lauro Guerrero - Telef.: 2579871 • 2585584 • Loja - Ecuador  
OBLIGADO A LLEVAR CONTABILIDAD

COMPROBANTE DE RETENCIÓN  
R.U.C. 1104258643001  
001-001- N° 000009894  
N° AUT. SRI. 111624612  
De: Torres Neira Nancy Cecilia

Fecha de Emisión: .....

Sr. (es): .....

RUC / C.I.: ..... Tipo de Comprobante de Venta: .....

Dirección: ..... N° de Comprobante de Venta: .....

Ejercicio Fiscal	Base Imponible para la retención	Impuesto	Código del Impuesto	% de retención	Valor retenido

AZANDA TRACCO ROBER AUGUSTO • BARRERA PIRELES • B.U.C. 1102018102001 • S.S.I. Aut. N° 2820 • F. E. 16/ENERO/2018  
• Del: 000099501 al 000010500 • Válido Hasta: 16/ENERO/2018 • Documento Categorizado: NO

TOTAL RETENIDO \$

ORIGINAL: SUJETO PASIVO RETENIDO  
COPIA: AGENTE DE DE RETENCIÓN

FIRMA DEL AGENTE DE RETENCIÓN ..... FIRMA DEL CONTRIBUYENTE .....

## Cheque

Es una orden de pago dada sobre un banco en el cual el librador tiene fondos depositados en cuenta corriente a su orden o crédito en descubierto. En fin, es un medio por el que una persona/empresa ordena a un banco el pago de una suma de dinero, siempre que tenga saldo a su favor o autorización para girar aunque no disponga de saldo.

**BANCO PICHINCHA C.A.**  
CHEQUE PASIVO EN CUALQUIERA DE NUESTROS Cuentas

CUMTRACCIONHEVESESTINDUSTRIE  
10-251 CUENTA N° 34153569-04  
300 CHEQUE N° 002919  
5920

PAGARSE A LA ORDEN DE \_\_\_\_\_ US \$ \_\_\_\_\_

LA SUMA DE \_\_\_\_\_ US. DOLARES

CUIDAD Y FECHA  
JARAMILLO TORRES, JOSE-ISAAC  
AG. CUXIBANBA 11/2008

FIRMA

#002919 \*10251300\* 3415356904# 05 5920

## Rol de Pago

Es un documento que elabora una empresa para detallar los pagos y los descuentos que tiene que realizar cada mes a sus empleados y trabajadores, se constituye en un medio de información necesario para proceder al registro contable de los diferentes conceptos que compone la remuneración.



**J J & TORRES SUPERMERCADOS**  
 ROL DE PAGOS  
 EXPRESADO EN DÓLARES USD \$

MES:

Nº	NOMBRE	CARGO	VALOR SUELDO	SUELDOS	APORTE IESS	LIQUIDOS A COBRAR	FIRMAS

Lugar y fecha.....

.....  
 PROPIETARIA

.....  
 CONTADORA

**J J & TORRES SUPERMERCADOS**  
 PROVISIONES SOCIALES  
 EXPRESADO EN DÓLARES USD \$

MES:

No	NOMBRE	CARGO	DECIMO TERCER SUELDO	DECIMO CUARTO SUELDO	VACACIONES	FONDOS DE RESERVA	TOTAL DE PROVISIONES	APORTE PATRONAL

Lugar y fecha.....

.....  
 PROPIETARIA

.....  
 CONTADORA

**INVENTARIO INICIAL**

Es la recopilación ordenada y detallada de las pertenencias que posee una empresa o persona en su actividad económica. Así mismo las obligaciones que tiene que cancelar, integra los elementos del activo pasivo y patrimonio.

Se lo realiza al iniciar el año o el ejercicio económico, el mismo que servirá como apertura para el ejercicio de las operaciones de la empresa.

**JJ & TORRES SUPERMERCADOS**

**INVENTARIO INICIAL**  
**AL \_\_\_\_ DE \_\_\_\_ DEL 20\_\_**  
**Expresado en dólares USD**

<b>Nº</b>	<b>CODIGO</b>	<b>CANTIDAD</b>	<b>REF.</b>	<b>VALOR UNITARIO</b>	<b>VALOR PARCIAL</b>	<b>VALOR TOTAL</b>
<b>TOTAL:</b>						

Loja,.....

**PROPIETARIA**

**CONTADORA**

**ESTADO DE SITUACIÓN INICIAL**

“Es un estado financiero básico que tiene como fin indicar la posición financiera de un ente económico en una fecha determinada. Comprende los activos, el pasivo y el patrimonio de la empresa en la fecha señalada.” (Carvalho, 2010, p.45)

Es un documento de control de suma importancia, a más de ser obligatorio para el empresario, refleja la situación patrimonial del negocio en el momento preciso de iniciar las operaciones contables, y en el que enumera una síntesis del inventario inicial.

Es el primer documento contable que da origen al proceso contable puesto que contiene la posición económica inicial expresado en bienes, derechos y obligaciones de la empresa.

**J J & TORRES SUPERMERCADOS**  
**ESTADO DE SITUACION INICIAL**  
**AL \_\_\_ DE \_\_\_ DE \_\_\_\_**  
**EXPRESADO EN DÓLARES USD \$**

<b>1</b>	<b>ACTIVO</b>		<b><u>XXX</u></b>
<b>1.1</b>	<b>ACTIVO CORRIENTE</b>		<b><u>XXX</u></b>
1.1.01	Caja	XXX	
1.1.02	Bancos	XXX	
1.1.03	Cuentas por Cobrar	XXX	
1.1.05	Inventario de Mercadería	XXX	
1.1.06	Suministros de Oficina	XXX	
1.1.07	Suministros de Aseo	XXX	
1.1.08	Credito Tributario	<u>XXX</u>	
<b>1.2</b>	<b>ACTIVO NO CORRIENTE</b>		<b>XXX</b>
1.2.01	Muebles y Enseres	XXX	
1.2.03	Equipo de Oficina	XXX	
1.2.05	Equipo de computación	XXX	
1.2.07	Vehiculo	<u>XXX</u>	
<b>2</b>	<b>PASIVO</b>		<b><u>XXX</u></b>
<b>2.1</b>	<b>PASIVO CORRIENTE</b>		<b><u>XXX</u></b>
2.1.02	IESS por pagar	XXX	
2.1.03	Retencion Impuesto Rta. 1% por pagar	XXX	
2.1.04	Cuentas por Pagar Proveedores	XXX	
2.1.07	Provisiones sociales por pagar	<u>XXX</u>	
<b>3.</b>	<b>PATRIMONIO</b>		
<b>3.1</b>	<b>CAPITAL</b>	<u>XXX</u>	<b><u>XXX</u></b>
3.1.01	CAPITAL PROPIO		
	<b>TOTAL DE PASIVO + PATRIMONIO</b>		<b>XXX</b>

Loja .....

.....  
PROPIETARIA

.....  
CONTADORA

**Libro Diario.-** Es un libro principal en donde se registran en orden cronológico todas las operaciones económicas que realice la empresa cargando o abonando las cuentas que intervienen en cada una de las transacciones

El libro diario se constituye en el eje de la empresa por registrar las operaciones de una forma cronológica y secuencial dando lugar a un

registro detallado de todo lo que ha realizado la entidad en un período dado.

**J J & TORRES SUPERMARCADOS**  
**LIBRO DIARIO**  
 DEL \_\_\_\_ AL \_\_\_\_ DEL \_\_\_\_  
 Expresado en dólares USD \$

FOLIO N°

FECHA	CODIGO	DETALLE	PARCIAL	DEBE	HABER

Loja, .....

PROPIETARIA

CONTADORA

### Libro Mayor

Es un libro principal que deben llevar los comerciantes para registrar el movimiento mensual de las cuentas en forma sintética. La información que en él se encuentra se toma del libro Diario y se detalla analíticamente en los libros auxiliares.

En él se encuentra la siguiente información:

- La cuenta y su respectivo código (Este código es según el plan de cuentas de la empresa).
- El saldo anterior de cada una de las cuentas que lo tengan.
- El movimiento débito o crédito de cada cuenta.

- Las operaciones mensuales.
- Los saldos finales para la elaboración de los Estados financieros.

**J J & TORRES SUPERMERCADOS**  
**MAYOR GENERAL**  
 DEL \_\_\_\_ AL \_\_\_\_ DEL \_\_\_\_  
 Expresado en dólares USD \$

CUENTA:

COD:

FECHA	DESCRIPCIÓN	REF	DEBE	HABER	SALDO

**BALANCE DE COMPROBACIÓN**

El balance sirve para comprobar la exactitud del registro contable en los registros de entrada original y el traslado al mayor general, igualando el débito y el crédito.

**J J & TORRES SUPERMERCADOS**  
**BALANCE DE COMPROBACIÓN**  
 DEL \_\_\_\_ AL \_\_\_\_ DE \_\_\_\_ DEL \_\_\_\_  
 Expresado en dólares USD \$

No.	CÓDIGO	CUENTAS	SUMAS		SALDOS	
			DEBE	HABER	DEUDOR	ACREEDOR

<b>SUMAN :</b>					

Loja, .....

PROPIETARIA

CONTADORA

## LA HOJA DE TRABAJO

“Es una herramienta contable que permite al contador presentar en forma resumida y analítica gran parte del proceso contable . (Bravo, 2011, p. 56)

Es un papel de contabilidad que utiliza el contador para resumir toda la información contable de las actividades realizadas por la empresa durante un tiempo determinado. Permite comprobar la precisión de los registros contables, hacer las correcciones necesarias, realizar los ajustes y organizar la información con que se hacen los estados financieros, es una herramienta que usa el contador para ordenar los datos.

**J J & TORRES SUPERMERCADOS**  
**HOJA DE TRABAJO**  
**DEL -- AL -- DE ----- DEL-----**  
**EXPRESADO EN DÓLARES USD**

COD.	CUENTAS	SALDOS		AJUSTES		BALANCE AJUSTADO		ESTADO DE RESULTADOS		ESTADO DE SITUACIÓN FINANCIERA	
		DEBE	HABER	DEBE	HABER	DEBE	HABER	INGRESOS	GASTOS	ACTIVO	PASIVO
	<b>SUMAN:</b>										

Lugar y fecha.....

PROPIETARIA

CONTADORA

## AJUSTES

Los ajustes siempre se presentan al cierre de un periodo contable y tiene por objeto incluir en el Balance los verdaderos valores es decir conocer la realidad de dichos saldos. Ajustar una cuenta es demostrar la situación real de la empresa, reflejando sus verdaderos saldos de manera que posibiliten un análisis interpretación de la situación financiera de la misma. Los ajustes más utilizados son:

### De Consumo

Se realizan al final del ejercicio económico para dejar con un valor real los inventarios de suministros, materiales, útiles de oficina o limpieza.

FECHA	CODIGO	Ref	DEBE	HABER
	Consumo Suministros de Oficina Suministros de Oficina P/r consumo de utiles de oficina		xxxxx	xxxx

### Provisiones

Las empresas venden sus mercaderías al contado y a crédito, varias de las veces los créditos se vuelven incobrables, razón por la que según la Ley del Régimen Tributario establece el 1% anual de provisión para cuentas incobrables.

FECHA	DETALLE	CODIGO	PARCIAL	DEBE	HABER
	- x - Gasto Cuentas incobrables Provisión cuentas incobrables P/r. La provisión correspondiente a.....			xxxx	xxxx

**Acumulados.-** Se caracterizan por cuanto la cuenta caja se registra con posterioridad a la realización del gasto o de la renta

Se clasifican en:

- Acumulados de gastos
- Acumulados de renta

FECHA	DETALLE	CODIGO	PARCIAL	DEBE	HABER
	- x - Gasto de Sueldos y salarios Sueldos acumulados por pagar P/r. El Sueldo correspondiente a.....			xxxx	xxxx



**Diferidos.-** Se caracterizan por cuanto la cuenta caja se registra con anterioridad a la realización del gasto o de la renta.

Se clasifican en:

- Diferidos de gastos
- Diferidos de renta

FECHA	DETALLE	CODIGO	PARCIAL	DEBE	HABER
	- x - Gasto Arriendos de locales y oficina Arriendos prepagados P/r. Arriendo correspondiente a.....			xxxx	xxxx

### Depreciaciones y Amortizaciones

**Depreciaciones.-** Los activos fijos (Edificios, Maquinaria, Muebles, Equipos, etc.) pierden su valor por el uso o por la obsolescencia disminuyendo su potencial de servicio.

FECHA	DETALLE	CODIGO	PARCIAL	DEBE	HABER
	- x - Gasto Depreciación Muebles y enseres Depreciación Acumul. Muebles y enseres P/r. La depreciación correspondiente a.....			xxxx	xxxx

**Amortizaciones.-**Toda empresa para constituirse legalmente realiza una serie de egresos o gastos denominados de organización y constitución, los mismos que por su elevada cuantía pueden ser amortizados en cinco años al 20% anual, de acuerdo a lo dispuesto en el Reglamento a la Ley de Régimen Tributario Interno.

FECHA	DETALLE	CODIGO	PARCIAL	DEBE	HABER
	- X - Gasto Amortización Constitución Depreciación Acumul. Constitución P/r. La depreciación correspondiente a.....			xxxx	xxxx

**Otros Ajustes.-** Estos ajustes se refieren específicamente a la regulación de la cuenta mercaderías.

FECHA	DETALLE	CODIGO	PARCIAL	DEBE	HABER
	- X - Inventario de Mercadería Costo de Ventas P/r. el costo de ventas			xxxx	xxxx

## LOS ESTADOS FINANCIEROS

También denominados estados contables, informes financieros o cuentas anuales, son informes que utilizan las instituciones para informar de la situación económica y financiera y los cambios que experimenta la misma a una fecha o periodo determinado. Esta información resulta útil para la Administración y otros tipos de interesados como los accionistas, acreedores o propietarios.

En esta etapa se generan los informes que presentan la situación financiera de un negocio, dichos informes son los siguientes:

Estado de Resultados

Estado de situación financiera

Estado de flujo de efectivo.

## ESTADO DE RESULTADOS

“Es un informe contable que presenta en forma ordenada las cuentas de Rentas, Costos y Gastos, preparado a fin de medir los resultados y la situación de una empresa, por un período de tiempo dado.” (Zapata, 2011, p. 211)

Además se considera como la herramienta financiera más útil para evaluar la gestión económica realizada por la empresa Informe contable que presenta en forma ordenada las cuentas de Rentas, Costos y Gastos, preparado a fin de medir los resultados y la situación de una empresa, por un período de tiempo dado.

La estructura del estado de resultados es:

- Ingresos Operacionales
- Gastos Operacionales
- Utilidad Operacional
- Ingresos No Operacionales
- Gastos No Operacionales
- Utilidad o perdida no operacional o antes de impuestos
- Impuestos
- Utilidad Neta

**J J & TORRES SUPERMERCADOS**  
**ESTADO DE RESULTADOS**  
**DEL \_\_\_\_ AL \_\_\_\_ DE \_\_\_\_ DEL \_\_\_\_**  
**Expresado en Dólares USD \$**

4	<b>INGRESOS</b>	
4101	<b>INGRESOS DE ACTIVIDADES ORDINARIAS</b>	
4102	VENTAS	XXXX
510102	(-) COSTO DE VENTAS...	XXXX

42	<b>GANANCIA BRUTA</b>		XXXX
	<b>TOTAL INGRESOS</b>		XXXXX
52	<b>GASTOS</b>		
5202	<b>GASTOS ADMINISTRATIVOS</b>		
520201	SUELDOS, SALARIOS Y DEMAS REMUNERACIONES	XXXX	
520202	APORTES A LA SEGURIDAD SOCIAL (INCLUIDO FONDO DE RESERVA)	XXXX	
520203	BENEFICIOS SOCIALES E INDEMNIZACIONES	XXXX	
520212	COMBUSTIBLES	XXXX	
52022102	DEPRECIACIONES PROPIEDAD PLANTA Y EQUIPO	XXXX	
52022302	INVENTARIOS	XXXX	
520228	OTROS GASTOS	XXXX	
	<b>TOTAL GASTOS ADMINISTRATIVOS</b>		XXXX
5203	<b>GASTOS FINANCIEROS</b>		
520302	COMISIONES	XXXX	
	<b>TOTAL GASTOS FINANCIEROS</b>		XXXX
	<b>TOTAL GASTOS</b>		XXXXX
79	<b>GANANCIA (PERDIDA) NETA DEL PERIODO</b>		<u>XXXXX</u>

Loja, .....

PROPIETARIA

CONTADORA

## ESTADO DE SITUACIÓN FINANCIERA

El Estado de Situación Financiera comúnmente denominado Balance General, es un documento contable que refleja la situación financiera de un ente económico a una fecha determinada.

**J J & TORRES SUPERMERCADOS**  
**ESTADO DE SITUACIÓN FINANCIERA**  
**AL \_\_\_\_ DE \_\_\_\_ DEL \_\_\_\_**  
**EXPRESADO EN DÓLARES USD \$**

<b>1.</b>	<b>ACTIVOS</b>	
<b>1.1</b>	<b>ACTIVO CORRIENTE</b>	
1.1.01	CAJA	xxx
1.1.02	BANCOS	xxx
1.1.05	INVENTARIO DE MERCADERÍAS	xxxx

1.1.06	SUMINISTROS DE OFICINA	xxx		
1.1.10	CRÉDITO TRIBUTARIO	xxx		
	<b>TOTAL ACTIVO CORRIENTE:</b>		xxxxx	
<b>1.2</b>	<b>ACTIVO NO CORRIENTE</b>			
1.2.01	MUEBLES Y ENSERES	xxx		
1.2.02	DEPRECIACIÓN ACUMULADA MUEBLES Y ENS	( xxx )		
1.2.03	EQUIPO DE OFICINA	xxx		
1.2.04	DEPRECIACIÓN ACUMULADA EQUIPO DE OF.	( xxx )		
1.2.05	EQUIPO DE COMPUTACIÓN	xxx		
1.2.06	DEPRECIACIÓN ACUMULADA EQUIPO DE OF.	( xxx )		
	<b>TOTAL ACTIVO NO CORRIENTE:</b>		xxx	
	<b>TOTAL ACTIVO:</b>			<u>xxxxx</u>
<b>2.</b>	<b>PASIVOS</b>			
<b>2.1</b>	<b>PASIVOS CORRIENTE</b>			
2.1.03	PROVISIONES SOCIALES	xxx		
2.1.08	CUENTAS POR PAGAR	xxx		
	<b>TOTAL PASIVOS CORRIENTE</b>		xxxx	
	<b>TOTAL PASIVOS</b>			Xxx
<b>3.</b>	<b>PATRIMONIO</b>			
<b>3.1</b>	<b>CAPITAL</b>	Xxx		
3.1.01	CAPITAL			
	<b>TOTAL CAPITAL</b>		xxxxx	
<b>3.2</b>	<b>RESULTADOS</b>			
3.2.02	UTILIDAD O PÉRDIDA DEL EJERCICIO:	( xxx )		
	<b>TOTAL RESULTADOS</b>		( xxx )	
	<b>TOTAL PATRIMONIO:</b>			xxx
	<b>TOTAL PASIVO Y PATRIMONIO</b>			<u>xxxxx</u>

Loja, .....

PROPIETARIA

CONTADORA

## ESTADO DE FLUJO DE EFECTIVO

El Estado de Flujo de Efectivo tiene como propósito principal proveer información fundamental y comprensible, sobre el manejo de los ingresos y egresos de efectivo por una empresa en un periodo determinado.

Muestra los cambios en la situación financiera a través del efectivo y equivalente de efectivo de la empresa de conformidad con la NIC 7.

Se compone de las siguientes actividades:

**Actividades operativas.-** Esta sección detalla los cambios en los saldos de las cuentas del libro mayor de tus activos y pasivos circulantes. Estas cuentas son las cuentas por pagar, cuentas por cobrar, el seguro de prepago y los ingresos no devengados.

**Actividades de inversión.-**La segunda sección está dedicada a la actividad de inversión. Todas las inversiones de la empresa se enumeran en esta categoría. Toda compra o venta de bienes, equipos y plantas también son elegibles bajo la sección de inversión. Las cuentas contables para revisar esta sección incluyen la cuenta de inversiones a largo plazo, los vehículos, las cuentas de bienes de equipo, terrenos y edificios.

**Actividades financieras.-**La tercera sección del estado de flujo de efectivo muestra la información de las actividades de financiación de la empresa. Las actividades de financiamiento incluyen las compras de bonos y acciones, así como el pago de dividendos. Algunas de las cuentas contables aplicables incluyen el equipo de capital y las cuentas de capital, pagarés y bonos por pagar, acciones y las utilidades retenidas.

**JJ & TORRES SUPERMERCADOS**  
**ESTADO DE FLUJO DE EFECTIVO**  
**AL \_\_\_\_ DE \_\_\_\_ DEL \_\_\_\_**  
**Expresado en Dólares USD \$**

**INCREMENTO NETO (DISMINUCION) EN EL EFECTIVO Y EQUIVALENTES AL EFECTIVO  
ANTES DEL EFECTO DE LOS CAMBIOS EN LA TASA DE CAMBIO**

**A. FLUJO DE EFECTIVO POR ACTIVIDADES DE OPERACIÓN**

**Clases de cobros por actividades de operación**

Cobros procedentes de la venta de bienes y prestación de servicios	XXXX	
		XXXX
<b>Clases de pagos por actividades de operación</b>		
Pagos a proveedores por el suministro de bienes y servicios	XXXX	
Pagos y por cuenta de los empleados	XXXX	
Otros Pagos por actividades de operación	XXXX	
		XXXX
<b>FLUJO NETO DE EFECTIVO POR ACTIVIDADES DE OPERACIÓN</b>		XXXX
<b>B. FLUJO DE EFECTIVO POR ACTIVIDADES DE INVERSIÓN</b>		
Efectivo procedentes de la venta de acciones	XXXX	
Adquisiciones de propiedades, planta y equipo	XXXX	
<b>FLUJO DE EFECTIVO POR ACTIVIDADES DE INVERSIÓN</b>		XXXX
<b>C. FLUJO DE EFECTIVO POR ACTIVIDADES DE FINANCIAMIENTO</b>		
Pago de prestamos	XXXX	
<b>FLUJO DE EFECTIVO POR ACTIVIDADES DE FINANCIAMIENTO</b>		XXX
<b>INCREMENTO (DISMINUCION) NETO DE EFECTIVO Y EQUIVALENTES AL EFECTIVO</b>		XXXX
<b>(+) EFECTIVO Y EQUIVALENTES AL EFECTIVO AL PRINCIPIO DEL PERIODO</b>		XXXX
<b>(=) EFECTIVO Y EQUIVALENTES AL EFECTIVO AL FINAL DEL PERIODO</b>		<u>XXXX</u>

Loja, .....

PROPETARIA

CONTADORA

## OBLIGACIONES TRIBUTARIAS

J J & TORRES SUPERMERCADOS, ha sido calificado por el Servicio de Rentas Internas como una persona natural obligada a llevar contabilidad, en tal virtud las obligaciones tributarias previstas por el SRI se encuentra las siguientes:

- Anexo en Relación de Dependencia en forma Anual
- Anexo Transaccional Simplificado (ATS)
- Declaración Mensual de Retenciones en la fuente del Impuesto a la Renta.
- Declaración mensual del Impuesto al Valor Agregado.
- Declaración Anual del Impuesto a la Renta.

NOVENO DIGITO DEL RUC	FECHA DE DECLARACIÓN IVA	FECHA DE DECLARACIÓN RENTA	ANEXO TRANSACCIONAL SIMPLIFICADO	ANEXO DE RELACIÓN DE DEPENDENCIA
4	16 del mes siguiente	16 de Marzo	16 del mes siguiente	16 de Enero

### **ANEXO DE RELACIÓN DE DEPENDENCIA EN FORMA ANUAL**

Las sociedades, públicas o privadas y personas naturales obligadas a llevar contabilidad, en su calidad de empleadores y por tanto agentes de retención para efectos de impuesto a la renta, deberán presentar en medio magnético la información relativa a las retenciones en la fuente del impuesto a la renta de ingresos del trabajo bajo relación de dependencia realizadas a sus trabajadores, en el período comprendido entre el 1 de enero y 31 de diciembre de cada año, inclusive en aquellos casos en que durante el período mencionado, no se haya generado ninguna retención.

### **ANEXO TRANSACCIONAL SIMPLIFICADO (ATS)**

Es un reporte mensual de información relativa de compras, ventas, exportaciones, comprobantes anulados y retenciones en general, y deberá ser presentado al mes subsiguiente.



## **IMPUESTO AL VALOR AGREGADO (IVA)**

El Impuesto al Valor Agregado (IVA), grava al valor de la transferencia de dominio o a la importación de bienes muebles de naturaleza corporal, en todas sus etapas de comercialización, así como a los derechos de autor, de propiedad industrial y derechos conexos; y al valor de los servicios prestados, en la forma y en las condiciones que prevé la Ley de Régimen Tributario Interno y su Reglamento.

El IVA se aplica a todas las transferencias de dominio y las importaciones de bienes muebles de naturaleza corporal, en todas las etapas de su comercialización y a la prestación de servicios, en la forma y en las condiciones que prevé la Ley de Régimen Tributario Interno.

### **Retenciones de IVA**

Los citados agentes declararán y pagarán el impuesto retenido mensualmente y entregarán a los establecimientos afiliados el correspondiente comprobante de retención del impuesto, el que le servirá como crédito tributario en las declaraciones del mes que corresponda.

La Retención del IVA es la obligación que tiene el comprador de bienes o servicios gravados, de no entregar el valor total de la compra, sino realizar una retención por concepto de IVA, en el porcentaje que determine la ley, bienes 30% y 100%, servicios 70% y 100% para luego depositar en las Arcas Fiscales el valor retenido a nombre del vendedor, para quien este valor constituye un anticipo en el pago de su impuesto.

### **Porcentajes de Retención**

- 30 % en la compra de bienes
- 70% en prestación de servicios

## **IMPUESTO A LA RENTA**

Se establece que se encuentran gravadas con el Impuesto a la Renta Global las personas naturales, las sucesiones indivisas y las sociedades nacionales o extranjeras.

Para efectos de este impuesto se considera:

La declaración del Impuesto a la Renta es obligatoria para todas las personas naturales, sucesiones indivisas y sociedades, aun cuando la totalidad de sus rentas estén constituidas por ingresos exentos, a excepción de:

- Los ingresos de fuente ecuatoriana obtenidos a título gratuito u oneroso, bien sea que provengan del trabajo, del capital o de ambas fuentes, consistentes en dinero, especies o servicios; y,
- Los ingresos obtenidos en el exterior por personas naturales domiciliadas en el país o por sociedades nacionales.  
(ZAPATA,2011,pp, 287-288)

Los plazos para la presentación de la declaración, varían de acuerdo al noveno dígito de la cédula o RUC, de acuerdo al tipo de contribuyente:

### **Retención del Impuesto a la Renta**

Toda persona jurídica o persona natural obligada a llevar contabilidad que pague o acredite en cuenta cualquier tipo de ingreso que constituya renta gravada para quien los reciba, actuará como agente de retención del Impuesto a la Renta. Los agentes de retención están obligados a entregar el respectivo comprobante de retención, dentro del término no mayor de cinco días de recibido el comprobante de venta, a las personas a quienes deben efectuar la retención.

### Porcentajes de Retenciones del Impuesto a La Renta

CONCEPTO	PORCENTAJE
<b>SERVICIOS:</b> Honorarios profesionales	10%
Predomina el intelecto	8%
Predomina la mano de obra	2%
Entre sociedades	2%
Publicidad y comunicación	1%
Transporte de pasajeros o servicio público o privado de carga	1%
Trasferencia de bienes muebles de naturaleza corporal	1%
<b>ARRENDAMIENTO:</b> Mercantil	1%
Bienes muebles	8%
Seguros y Reaseguros (primas y cesiones)	1%
Rendimientos financieros	2%

FUENTE: S.R.I

#### e. Materiales y Métodos

##### Materiales:

- Computadora e impresora
- Internet
- Flash memory
- Libros
- Hojas de papel bond

- Suministros de escritorio

## **Métodos**

**Científico:** Permitió realizar la recopilación teórica de todos los temas relacionados con la normativa contable y que hayan sido comprobadas y aceptadas para relacionarlos con la práctica contable y con cada una de las fases investigativas.

**Deductivo:** Se empleó al elaborar la revisión de literatura, puesto que de las generalidades se llegó a particularizar algunas definiciones y clasificaciones que se relacionan con la contabilidad. También con la finalidad de que exista un adecuado manejo de cada una de las cuentas que intervienen en el proceso contable.

**Inductivo:** Sirvió al momento de realizar el proceso de los hechos contables lo que facilitó estructurar el Flujo de operaciones del periodo propuesto hasta la elaboración de los Estados Financieros.

**Analítico:** Permitió establecer los resultados, determinar conclusiones y recomendaciones fundamentalmente aquellas que se relacionan con la aplicación de la contabilidad es decir aquellas que se refieran al flujo de efectivo, utilidades obtenidas y otras, que deberán ser considerados para la toma correcta de decisiones.

## **TÉCNICAS**

**Observación:** Aportó considerablemente al desenvolvimiento de la investigación, ya que de manera directa se pudo determinar los problemas existentes, conocer los documentos que respaldan las operaciones que se realizan en la empresa.

**Entrevista:** Se aplicó al propietario de la empresa para conocer aspectos del proceso contable para plantear la problemática.

## **f. Resultados**

**J J & TORRES SUPERMERCADOS**  
**PLAN GENERAL DE CUENTAS**

<b>CODIGO</b>	<b>CUENTA</b>
<b>1.</b>	<b>ACTIVO</b>
<b>1.1.</b>	<b>ACTIVO CORRIENTE</b>
1.1.01	Caja
1.1.02	Bancos
1.1.02.01	Banco Pichincha
1.1.03	Cuentas por Cobrar
1.1.04	(-)Provisión de Cuentas Incobrables
1.1.05	Inventario de Mercaderías
1.1.06	Suministros de oficina
1.1.07	Suministros de aseo
1.1.08	Crédito Tributario
1.1.09	IVA en Compras
1.1.10	Anticipo Retención Fuente 1%
1.1.11	Anticipo IVA Retenido 30%
<b>1.2</b>	<b>ACTIVO NO CORRIENTE</b>
1.2.01	Muebles y Enseres
1.2.02	(-)Depreciación A. Muebles y Enseres
1.2.03	Equipos de Oficina
1.2.04	(-)Depreciación A. Equipos Oficina
1.2.05	Equipo de Computación
1.2.06	(-)Depreciación A. Equipo Computación
1.2.07	Vehículo
1.2.08	(-)Depreciación A. Vehículo
<b>2.</b>	<b>PASIVO</b>
<b>2.1.</b>	<b>PASIVO CORRIENTE</b>
2.1.01	Sueldos y Salarios por pagar
2.1.02	IESS por pagar
2.1.02.1	Aporte personal 9.45%
2.1.02.2	Aporte patronal 12.15%
2.1.03	Retención Impuesto Rta. 1% por pagar
2.1.04	Cuentas por Pagar Proveedores
2.1.05	IVA en Ventas
2.1.06	IVA por Pagar

**J J & TORRES SUPERMERCADOS**  
**PLAN GENERAL DE CUENTAS**

<b>CODIGO</b>	<b>CUENTA</b>
2.1.07	Provisiones sociales por pagar
2.1.07.1	Décimo tercero por Pagar
2.1.07.2	Décimo Cuarto por Pagar
2.1.07.3	Vacaciones
<b>3.</b>	<b>PATRIMONIO</b>
3.1	Capital
3.1.01	Capital propio
3.2.	Resultados
3.2.01	Utilidad Bruta en Ventas
3.2.02	Utilidad Neta del Ejercicio
3.2.03	Perdida del ejercicio
<b>4.</b>	<b>INGRESOS</b>
4.1	INGRESOS OPERACIONALES
4.1.01	Ventas base 12%
4.1.02	Ventas base 0%
4.2	INGRESOS NO OPERACIONALES
4.2.01	Intereses Ganados
<b>5.</b>	<b>COSTOS Y GASTOS</b>
<b>5.1</b>	<b>COSTOS OPERACIONALES</b>
5.1.01	Costo de ventas
<b>5.2</b>	<b>GASTOS OPERACIONALES</b>
5.2.01	Sueldos y Salarios
5.2.02	Provisiones sociales
5.2.02.1	Décimo Tercer sueldo
5.2.02.2	Décimo Cuarto sueldo
5.2.02.3	Fondos de Reserva
5.2.03	Aporte patronal 12.15%
5.2.04	Consumo de suministros de oficina
5.2.05	Consumo de suministros de aseo
5.2.06	Depreciación Muebles y Enseres
5.2.07	Depreciación Equipos de Oficina
5.2.08	Depreciación Equipos de Computación

**J J & TORRES SUPERMERCADOS**  
**PLAN GENERAL DE CUENTAS**

<b>CODIGO</b>	<b>CUENTA</b>
5.2.09	Depreciación de Vehículo
5.2.10	Combustible
5.2.11	Gastos de arriendo
5.2.12	Servicios Básicos
5.2.12.01	Energía Eléctrica
5.2.12.02	C.N.T.
5.2.12.03	Agua Potable
<b>5.3.</b>	<b>GASTOS NO OPERACIONALES</b>
5.3.01	Servicios Bancarios
<b>6.</b>	<b>CUENTAS TRANSITORIAS</b>
6.1	Pérdidas y Ganancias



## J J & TORRES SUPERMERCADOS

### MANUAL DE CUENTAS

**1. ACTIVO.-** Son los valores con los que dispone JJ & TORRES y que puede ser medido, representado o convertido en dinero en efectivo.

**1.1 ACTIVOS CORRIENTES.-** Abarca todos los activos que son susceptibles de convertirse en dinero en efectivo en un periodo inferior a un año, ejemplo de estos activos caja, bancos, los inventarios de las mercaderías, los activos corrientes son de gran importancia en toda empresa porque se puede operar, adquirir mercancías, pagar Nómina, adquirir Activos fijos, y pagar sus pasivos.

**1.1.01. Caja.-** Registra los montos que recauda el comercial por las ventas realizadas de las mercaderías.

Debita.- por los valores en efectivo que entran al local comercial, ya sea por ventas al contado, cobro de cuentas, etc.

Acredita.- por los valores en efectivo que egresan de la empresa, generalmente por pago de servicios básicos.

Saldo.- Deudor.

**1.1.02. Bancos.-** Fondo destinado a satisfacer gastos pequeños que no ameritan la emisión de un cheque.

Debita.- por la creación, reposición o aumento del fondo.

Acredita.- por la disminución o liquidación del fondo.

Saldo.- Deudor.

**1.1.03. Cuentas por Cobrar.-** Controla el movimiento de los créditos personales o simples por venta de las mercaderías. Estos créditos no tienen respaldo de un documento (letra de cambio, pagaré).

Debita.- Por el valor de los créditos concedidos.

Acredita.- Por los cobros parciales o totales de los créditos.

Saldo.- Deudor.

**1.1.04. (-) Provisión Cuentas Incobrables.-** Se registra el porcentaje que corresponde al mes por concepto del margen de pérdida a causa de los créditos concedidos y no pagados por los clientes.

Debita.- Al momento que se registra el porcentaje correspondiente al periodo contable.

Acredita.- Cuando se realiza el asiento de cierre.

Saldo.- Acreedor.

**1.1.05. Inventario de Mercaderías.-** registran los productos adquiridos para destinarlos a la venta, los mismos que son vendidos a corto plazo.

Debita.- Cuando se compra las mercaderías.

Acredita.- Cuando registramos el Costo de las Mercaderías vendidas.

Saldo.- Deudor.

**1.1.06. Suministros de Oficina.-** Son los instrumentos necesarios en la realización de actividades propias de la administración (calculadora, grapadora, entre otros).

Debita.- Al momento de realizar la adquisición.

Acredita.- Al finalizar el periodo para determinar su consumo.

Saldo.- Deudor.

**1.1.07. Suministros de Aseo.-** Comprende todos los implementos tales como: desinfectantes, escobas, que son de uso diario para el aseo del local.

Debita.- Por la compra de los suministros.

Acredita.- Por el consumo.

Saldo.- Deudor.

**1.1.08. Crédito Tributario:** Controla los valores pagados por concepto de I.V.A en las adquisiciones, representa un valor a favor de la empresa.

Debita.- Al momento de realizar la declaración del IVA, cuando el saldo del IVA en compras es mayor al IVA en ventas.

Acredita.- En las declaraciones mensuales para compensar el saldo de IVA en ventas e IVA en compras.

Saldo.- Deudor.

**1.1.09. IVA en Compras.-** Controla el porcentaje que grava a los bienes y servicios que se adquieren.

Debita.- Por pago del IVA en la adquisición de bienes o servicios

Acredita.- Por la liquidación del IVA.

Saldo.- Deudor.

**1.1.10. Anticipo Retención Fuente 1%:** Registra el valor del 1% retenido en la venta de bienes.

Debita.- Por la venta de bienes en empresas que actúan como agentes de retención.

Acredita.- Al momento de realizar las declaraciones anuales del impuesto a la renta.

Saldo.- Deudor

**1.1.11. Anticipo IVA Retenido 30%:** Registra los valores retenidos del impuesto al valor agregado en la venta de bienes, retención del 30%.

Debita.- Por la venta de bienes gravados con IVA a empresas que actúan como agentes de retención, retención del 30%.

Acredita.- Por la declaración del impuesto al valor agregado.

Saldo.- Deudor

**1.2 ACTIVO NO CORRIENTE.-** Son los activos que corresponden a

bienes y derechos que no son convertidos en efectivo por la empresa en el año, y permanecen en ella durante más de un ejercicio.

**1.2.01. Muebles y Enseres.-** Corresponde a los muebles de propiedad del Comercial (escritorios, sillas, etc.). Los mismos que están destinados a prestar servicios como elementos de trabajo para el negocio.

Debita.- Por el valor del inventario inicial o por el valor de la compra del mobiliario.

Acredita.- Por las ventas que se puedan hacer, por las bajas causadas de deterioro mediante el método de depreciación establecido y exigido por la ley.

Saldo.- Deudor.

**1.2.02. (-) Depreciación Acumulada de Muebles y Enseres.-** Esta cuenta se deprecia al final del ejercicio, pero sin alterar en los libros de su valor de compras.

Debita.- por la depreciación acumulada del bien.

Acredita.- por la depreciación acumulada mediante el método establecido.

Saldo.- Acreedor.

**1.2.03. Equipo de Oficina.-** Comprende los equipos electrónicos y mecánicos (calculadora, máquina registradora), de propiedad del comercial y son utilizados diariamente.

Debita.-Por la adquisición o valor inicial del inventario.

Acredita.-Por pérdida, cuando se da de baja a un equipo.

Saldo.- Deudor.

**1.2.04. Depreciación Acumulada de Equipo de Oficina.-** Registra el valor de disminución del equipo de oficina por consecuencia del uso o consumo.

Debita.- Por la depreciación acumulada del bien.

Acredita.- Por la depreciación acumulada mediante el método establecido

Saldo.- Acreedor.

**1.2.05. Equipo de Computación.-** Comprende los equipos de computación que posee el comercial para su uso y funcionamiento.

Debita.- Cuando se realiza la compra de los equipos y los programas contables.

Acredita.- Cuando se realiza la venta de los equipos.

Saldo.- Deudor.

**1.2.06. Depreciación Acumulada de Equipo de Computación.-** registra la pérdida del valor del Equipo de computación que se produce por distintas causas como: desgaste, envejecimiento, imposición nueva tecnología, destrucción parcial o total, la tasa de depreciación de estos equipos es 33% anual y una vida útil de 3 años.

Debita.- Cuando la empresa compense este activo fijo.

Acredita.- Cuando la empresa realiza la depreciación de los activo.

Saldo.- Acreedor.

**1.2.07 Vehículo.-** Registra los bienes correspondientes a vehículos adquiridos y que se encuentran al servicio de la empresa.

Debita.- Por el costo de adquisición.

Acredita.- Por el costo de la venta, depreciación, donación o baja.

Saldo.- Deudor

**1.2.08 Depreciación Acumulada de Vehículo.-** Controla la disminución del valor estimado de los vehículos.

Debita.- Por la venta, remate o baja.

Acredita.- Por las depreciaciones calculada por cualquiera de los métodos.

Saldo.- Acreedor.

**2. PASIVO.-** Comprende todas las obligaciones o deudas que mantiene el comercial con terceras personas.

**2.1 CORRIENTE.-** Estos hacen referencia a los pasivos que el comercial debe pagar en un plazo no mayor a un año.

**2.1.01. Sueldos y Salarios por Pagar-** Representan las obligaciones pendientes de pago al personal de la empresa por concepto de sueldos devengados mensualmente.

Debita.- El momento que se realiza el pago de las obligaciones.

Acredita.- Por los sueldos devengados y que se encuentran pendientes de pago.

Saldo.- Acreedor

**2.1.02. IESS por Pagar:** Representa los valores que se descuentan al personal del negocio por concepto de aporte individual al Instituto Ecuatoriano de Seguridad Social (IESS), más el 12.15% por aporte que asume la empresa, los mismos que deben ser depositados mensualmente.

**2.1.02.01. Aporte Personal 9,45%:** Representa los valores que se descuentan al personal de la empresa por concepto de aporte individual al IESS.

Debita.- Por el depósito mensual de los aportes en el IESS.

Acredita.- Por las retenciones realizadas mensualmente en el rol de pagos.

Saldo: Acreedor

**2.1.02.02. Aporte Patronal 12.15%:** Registra las obligaciones de la empresa a favor del IESS, por concepto de aporte patronal.



Debita.- Por el depósito mensual de los aportes en el IESS.

Acredita.- Por las retenciones realizadas mensualmente al patrono.

Saldo.- Acreedor

**2.1.03. Retención Impuesto Renta 1% por Pagar.-** Son los valores que el comercial retiene como agente de retención, cuando realiza compras de mercaderías.

Debita.- Por la declaración y pago que se realiza cada mes de las retenciones efectuadas.

Acredita.- Por las retenciones en la fuente del impuesto a la renta que se realiza.

Saldo.- Acreedor.

**2.1.04. Cuentas por Pagar Proveedores.-** Son los créditos concedidos por los proveedores, que venden los bienes para la venta y esto lo hacen sin respaldo de documento.

Debita.- Cuando se paga la deuda.

Acredita.- Cuando se adquiere la deuda. Saldo.- Deudor.

Saldo.- Acreedor.

**2.1.05. IVA en Ventas.-** Son impuestos fiscales que se cobran cuando se realiza las ventas de mercaderías o servicios.

Debita.- Por el valor cobrado al realizar una venta.

Acredita.- Por cierre de la cuenta al término de cada mes por liquidación del IVA.

Saldo.- Acreedor.

**2.1.06. IVA por Pagar.-** Representa los valores a cancelar al Servicio de Rentas Internas debido a que el IVA en ventas fue mayor que el IVA en compras.

Debita.- Cuando se realiza la declaración de las retenciones en la fuente efectuadas.

Acredita.- Cuando se realizan las retenciones del impuesto en la renta por concepto de bienes y/ o servicios.

Saldo.- Acreedor

**2.1.07. Provisiones Sociales por Pagar.-** Se registran el décimo tercer, décimo cuarto sueldo y vacaciones, valores que se van provisionando mensualmente para cuando llegue el plazo establecido por la ley se tenga que cancelar a los empleados.

Debita.- Al momento que se cancela los valores.

Acredita.- Por las provisiones mensuales que se realiza.

Saldo.- Acreedor.

**2.1.07.1. Décimo Tercer Sueldo.-** Es una remuneración adicional que

debe ser cancelada al trabajador una vez al año.

Debita.- Por el valor cancelado.

Acredita.- Por la provisión mensual que se realiza.

Saldo.- Acreedor.

**2.1.07.2. Décimo Cuarto Sueldo.-** Al igual que el décimo tercer sueldo es una remuneración adicional del cual goza el trabajador de acuerdo a la Ley.

Debita.- Por el valor cancelado.

Acredita.- Por la provisión mensual que se realiza.

Saldo.- Acreedor.

**2.1.07.3. Vacaciones.-** Todo trabajador tiene derecho a gozar de 15 días de vacaciones ininterrumpidas, para lo cual se realiza la provisión respectiva mensualmente.

Debita.- Por las vacaciones otorgadas.

Acredita.- Por la provisión mensual que se realiza.

Saldo.- Acreedor.

**3. PATRIMONIO.-** Son el conjunto de bienes, derechos y obligaciones pertenecientes a una persona, si hablamos de patrimonio neto es el activo menos el pasivo nos da el patrimonio neto.

**3.1.01 Capital Propio.-** El capital representa la financiación procedente de la aportación realizada por la propietaria de la empresa.

Debita.- Cuando se incrementa los bienes o dinero a la empresa.

Acredita.- Cuando existe pérdida del ejercicio.

Saldo.- Deudor.

**3.2 Resultados.-** Representa los resultados obtenidos durante un ejercicio económico de la empresa, sea ganancia o pérdida.

**3.2.01 Utilidad Bruta en Ventas.-** Es la diferencia entre el precio de venta y el costo de venta.

Debita.- Para cerrar la cuenta de ingresos.

Acredita.- La diferencia favorable entre el costo de ventas y valor de ventas de la mercadería.

Saldo.- Acreedor

**3.2.02 Utilidad Neta del Ejercicio.-** Es el resultado neto que obtiene la empresa durante el ejercicio económico.

Debita.- Por la distribución y capitalización de la utilidad.

Acredita.- Por el incremento de las utilidades del ejercicio.

Saldo.- Acreedor.

**3.2.03 Pérdida del Ejercicio:** Refleja el resultado negativo que ha tenido la empresa en el actual ejercicio económico.

Debita.- Por el valor de la pérdida obtenida en el ejercicio económico.

Acredita.- Por la amortización de las pérdidas obtenidas.

Saldo.- Deudor

**4. INGRESOS.-** Comprende todos los valores que reflejan los recursos financieros que han ingresado al comercial.

**4.1 INGRESOS OPERACIONALES.-** Son los ingresos de que dispone regularmente el comercial por sus actividades cotidianas.

**4.1.01. Ventas Base 12%.-** Registra los ingresos por venta de mercaderías estas pueden ser al contado o crédito y su respaldo es la factura.

Debita.- Se debita al final del ejercicio por la regulación.

Acredita.- Se acredita cuando se realiza la venta de mercaderías. Saldo.-

Saldo.- Acreedor.

**4.1.02. Ventas Base 0%.-** Registra las ventas de los productos alimenticios tarifa 0% de acuerdo a lo que estipula la Ley.

Debita.- Por la compra de los productos.

Acredita.- Por la venta de las mismas.

Saldo.- Acreedor.

**4.2. INGRESOS NO OPERACIONALES.-** Son valores adicionales que la empresa recibe, por actividades diferentes al giro de la normal del negocio.

**4.2.01. Intereses Ganados.-** Se registran los valores correspondientes a la generación de intereses que produce los depósitos y saldos de las cuentas bancarias.

Debita: Registra por el valor de asientos de regulación.

Acredita.- Por el valor del interés generado.

Saldo: Acreedor.

**5 COSTOS Y GASTOS.-** Representan la salida de dinero que una persona o empresa debe pagar para un artículo o por un servicio.

**5.1 COSTOS OPERACIONALES.-** Son los costes que no están relacionados directamente con la venta de los bienes y servicios de un negocio.

**5.1.01. Costo de Ventas.-** Representa el costo de los productos vendidos al precio de adquisición o precio de costo.

Debita.- Por la salida de los productos a precio de costo.

Acredita.- Por el retorno de los productos por parte de los clientes, al precio de costo.

Saldo.- Deudor.

**5.2 GASTOS OPERACIONALES.-** Representan los desembolsos que realiza el comercial por diversos conceptos en las actividades que realiza tales como:

**5.2.01. Sueldos y Salarios.-** Registra todos los valores pagados a los empleados, de acuerdo a lo que establece la ley.

Debita.- Por el valor que se paga a los empleados.

Acredita.- Por el cierre al final del periodo contable.

Saldo.- Deudor.

**5.2.02. Provisiones Sociales.-** Los beneficios sociales son: Décimo tercera remuneración, Décimo cuarta Remuneración, Fondos de Reserva y Vacaciones.

Debita.- Por el pago a los trabajadores.

Acredita.- Por el asiento de cierre.

Saldo.- Deudor.

**5.2.02.01. Décimo Tercero.-** Consiste en una suma equivalente a la doceava parte de lo recibido por el trabajador en los meses comprendidos entre el 1 de diciembre del año anterior y el 30 de noviembre del año en curso, el mismo que debe pagarse hasta el 24 de diciembre de cada año.

Debita.- Se debita por el valor pagado al trabajador.

Acredita.- Se acredita por el asiento de cierre período contable.

Saldo.- Deudor.

**5.2.02.02. Décimo Cuarto.-** Cuenta del gasto, esta remuneración es equivalente a una remuneración básica unificada que le corresponde al trabajador, debe ser pagada hasta el 15 de septiembre de cada año.

Debita.- Se debita por el gasto o por el pago al trabajador.

Acredita.- Se acredita por el asiento de cierre período contable.

Saldo.- Deudor.

**5.2.02.03. Fondo de Reserva.-** Es el valor que el empleador cancela o deposita en el IESS o le entrega al empleado, por aporte mensual al trabajador que está a su cargo por más de un año.

Debita.- Se debita al momento de cancelarle al empleado o aportarle al IESS.

Acredita.- Se acredita por el asiento de cierre período contable.

Saldo.- Deudor.

**5.2.03. Aporte Patronal 12,15%.-** Son los valores que el empleador aporta a cada empleado por al seguro social.

Debita.- Se debita cuando se realiza el cálculo del pago a los empleados.



Acredita.- Se acredita por el asiento de cierre período contable.

Saldo.- Deudor.

**5.2.04. Consumo Suministros de Oficina.-** Representa los gastos que se incurren por el consumo de suministros tales como: carpetas, papeles, grapas, etc.

Debita.- Cuando se realiza la adquisición.

Acredita.- Por el consumo de los suministros de oficina y al cierre.

Saldo.- Deudor.

**5.2.05. Consumo de Suministros de Aseo.-** Son valores que se consumen, por limpieza del local de la empresa como desinfectantes, jabón etc, para el desarrollo normal de las actividades.

Debita.- Cuando se realiza el consumo.

Acredita.- Por el asiento de cierre período contable.

Saldo.- Deudor.

**5.2.06. Depreciación Muebles y Enseres.-** Son los valores que se calculan para depreciar los muebles y enseres por su uso, desgaste, envejecimiento.

Debita.- Cuando se realizan las depreciaciones.

Acredita.- Por el asiento de cierre período contable.

Saldo.- Deudor

**5.2.07. Depreciación Equipo de Oficina.-** Son valores que se calculan para depreciar el equipo de oficina por su uso, desgaste, envejecimiento.

Debita.- Cuando se realizan las depreciaciones

Acredita.- Por el asiento de cierre del periodo contable.

Saldo.- Deudor.

**5.2.08. Depreciación Equipo de Computación.-** Son valores que se calculan para depreciar los equipos de computación, por uso desgaste, o envejecimiento, su depreciación es del 33% anual y su vida útil es de 3 años.

Debita.- Cuando se realizan las depreciaciones.

Acredita.- Por el asiento de cierre.

Saldo.- Deudor.

**5.2.09. Depreciación de Vehículo.-** Son valores que se calculan al depreciar el vehículo del negocio, por uso, desgaste, o envejecimiento, su depreciación es del 20% anual y su vida útil es de 5 años.

Debita.- Cuando se realizan las depreciaciones.

Acredita.- Por ajustes realizados. Al final del ejercicio económico por el cierre de las cuentas de gasto.

Saldo.- Deudor.

**5.2.10. Combustible.-** Gastos pagados o causados por concepto de combustibles, utilizados en el desarrollo de las actividades de la empresa.

Debita.- Por el valor pagado por concepto de combustibles y lubricantes.

Acredita.- Por ajustes realizados. Al final del ejercicio económico por el cierre de las cuentas de gasto.

Saldo: Deudor

**5.2.11. Gastos de Arriendo.-** Comprende los gastos ocasionados por el arrendamiento del local para el normal desenvolvimiento del negocio.

Debita.- Cuando se produce el gasto.

Acredita.- Al momento de realizar el pago y asiento de cierre.

Saldo.- Acreedor.

**5.2.12. Servicios Básicos.-** Los servicios básicos son todos aquellos gastos que están relacionados directamente con la empresa o negocio y que son necesarios para el funcionamiento del mismo y tenemos: luz eléctrica, agua potable y servicio telefónico.

Debita.- Cuando se realiza el consumo de los servicios básicos. Acredita.- Cuando se cancela o se realiza el asiento de cierre.

Acredita.- Al momento de realizar el pago y asiento de cierre.

Saldo.- Deudor.

**5.2.12.01. Energía Eléctrica.-** Permite el abastecimiento de este servicio básico, el mismo que mantiene los productos perecibles frescos en el refrigerador.

Debita.- Por el consumo del servicio.

Acredita.- Al momento de realizar el pago.

Saldo.- Acreedor.

**5.2.12.02. C.N.T.-** Mediante este medio de comunicación es posible realizar las compras a los proveedores, ponerse en contacto con clientes, Banco, etc.

Debita.- Por el consumo del servicio.

Acredita.- Al momento de cancelar la factura.

Saldo.- Acreedor.

**5.2.12.03. Agua Potable.-** Permite realizar varias actividades como limpieza del local; como también para su consumo.

Debita.- Por el consumo del servicio.

Acredita.- Al momento que se cancela la factura de consumo.

Saldo.- Acreedor.

**5.3. GASTOS NO OPERACIONALES.-** Son ocasionados por la empresa y que no están vinculados directamente con la gestión operativa.

**5.3.01. Servicios Bancarios.-** Registran los servicios que realiza el banco a la empresa. Ej. Notas de Débito, etc.

Debita.- Por el valor que se paga una vez efectuado el servicio.

Se Acredita.- Por el asiento de cierre al final del periodo contable.

Saldo.- Deudor.

## **6 CUENTAS TRANSITORIAS**

Las cuentas transitorias son de uso temporal, sirven únicamente al final del ejercicio para el cierre de las cuentas de ingresos y gastos y registra la utilidad o pérdida del ejercicio económico.

**6.1 Pérdidas y Ganancias.-** Es una cuenta temporal que sirve para registrar al final del ejercicio económico al cierre de las cuentas de ingresos, gasto, utilidad o pérdida del ejercicio.

Debita.- Por el cierre de las cuentas de gastos. Por el registro de la utilidad del ejercicio económico (los ingresos son mayores a los gastos).

Acredita.- Por el cierre de las cuentas de ingreso. Por el registro de la pérdida del ejercicio económico (los gastos son mayores a los ingresos).

Saldo: Cero

**J J & TORRES SUPERMERCADOS**

**INVENTARIO INICIAL**

AL 01 DE ENERO DE 2015

EXPRESADO EN DÓLARES USD \$

CUENTA	CODIGO	UND.	CANT.	CONCEPTO	P/UNIT	V/TOTAL	SALDOS
<b>1</b>				<b>ACTIVO</b>			<b>206.870,15</b>
<b>1.1</b>				<b>ACTIVO CORRIENTE</b>			<b>188.935,15</b>
<b>1.1.01</b>				<b>Caja</b>			<b>7.410,76</b>
			206	Billetes	20,00	4.120,00	
			256	Billetes	10,00	2.560,00	
			336	Monedas	1,00	336,00	
			486	Monedas	0,50	243,00	
			416	Monedas	0,25	104,00	
			364	Monedas	0,10	36,40	
			216	Monedas	0,05	10,80	
			56	Monedas	0,01	0,56	
<b>1.1.02</b>				<b>Bancos</b>			<b>42.976,62</b>
			1	Cta Corriente Banco Pichincha	42.976,62	42.976,62	
<b>1.1.03</b>				<b>Cuentas por Cobrar</b>			<b>1.150,00</b>
				Alvaro Carrion Rojas	350,00	350,00	
				Estalin Costa Bermeo	800,00	800,00	
<b>1.1.05</b>				<b>Inventario de Mercadería</b>			<b>136.864,07</b>
	100-001	Unidad	15	Aceite Almendra	0,60	9,00	
	100-002	Unidad	25	Africano Cemento	0,65	16,25	
	100-003	Paquete	78	Agogo Chicle Tu	2,01	156,78	
	100-004	Paquete	66	Agogo Chicle Menta	1,80	118,80	
	100-005	Paquete	46	Agogo Bola/Chicle	1,00	46,00	
	100-006	Paquete	80	Agogo Bola Chicle	0,88	70,40	
	100-007	Unidad	85	Air Wick Amb Ma.	6,34	538,90	
	100-008	Unidad	55	Ají Diablo Rojo	0,20	11,00	
	100-009	Unidad	48	Ajinomoto 50g S	0,28	13,44	
	100-010	Unidad	72	Alacena Mayonesa Pequeña	0,49	35,28	
	100-011	Unidad	60	Alacena Mayonesa Mediana	0,75	45,00	
	100-012	Unidad	24	Alacena Mayonesa Grande	2,03	48,72	
	100-013	Unidad	120	Alben Agua 500ml	0,22	26,40	
	100-014	Unidad	120	Ales Jabón 2en1	0,38	45,60	
	100-015	Unidad	456	Ales Jabón Blanco	0,35	159,60	
	100-016	Unidad	125	Ales Jabón Maquinado Unidad	0,24	30,00	
	100-017	Unidad	255	Ales Jabón Maquinado paquete	1,19	303,45	
	100-018	Unidad	189	Alesol Aceite Fd	1,32	249,48	
	100-019	Unidad	243	Alesol Aceite 900ml	1,28	311,04	
	100-020	Unidad	94	Alka-Seltzer sobre	0,20	18,80	
	100-021	Libras	25	Almidón de Yuca	1,10	27,50	
	100-022	Unidad	2	Alpina Avena Fruta 1Lt	1,25	2,50	
	100-023	Unidad	40	Alpina Avena Or.	0,55	22,00	
	100-024	Unidad	4	Alpina Crema de Leche 250ml	0,88	3,52	
	100-025	Unidad	3	Alpina Dulce de Leche 250gr	0,97	2,91	
	100-026	Unidad	10	Alpina Leche Entera Fda.	0,75	7,50	
	100-027	Unidad	2	Alpina Queso Parmesano 100gr	1,71	3,42	
	100-028	Unidad	1	Alpina Regeneris Trozos 1750gr	4,30	4,30	
	100-029	Unidad	3	Alpina Regeneris 180gr	0,55	1,65	
	100-030	Unidad	1	Alpina Yog Bebible 3500gr Stdo	4,85	4,85	
	100-031	Unidad	1	Alpina Yog Bebible 1000gr Stdo	1,74	1,74	
	100-032	Unidad	2	Alpina Yog Yagu Durazno 1000gr Fda.	1,07	2,14	
	100-033	Unidad	2	Alpina Yog Yagu Durazno 1000gr Botel	1,62	3,24	
	100-034	Unidad	2	Alpina Yog Yagu Frutilla 1000gr Fda.	1,07	2,14	

**J J & TORRES SUPERMERCADOS**

**INVENTARIO INICIAL**

AL 01 DE ENERO DE 2015

EXPRESADO EN DÓLARES USD \$

CUENTA	CODIGO	UND.	CANT.	CONCEPTO	P/UNIT	V/TOTAL	SALDOS
	100-035	Unidad	4	Alpina Yog Yagu Frutilla 200gr	0,43	1,72	
	100-036	Unidad	3	Alpina Yagu Mix Frutilla 148gr	0,43	1,29	
	100-037	Unidad	29	Alpiste	0,52	15,08	
	100-039	Fundas	267	American Caram/	1,85	493,95	
	100-040	Fundas	65	American Chupete	0,92	59,80	
	100-041	Unidad	300	Ampibex 500mg	0,17	51,00	
	100-042	Unidad	327	Amor Chocolate/175gr	0,74	241,98	
	100-043	Unidad	150	Amor Chocolate 100gr	0,557	83,48	
	100-044	Unidad	123	Amor Classic 175gr	0,74	91,02	
	100-045	Unidad	243	Amor Classic 100gr	0,52	126,36	
	100-046	Unidad	200	Amor Fresa x6	0,82	164,00	
	100-047	Unidad	120	Amor Limón 175gr	0,74	88,80	
	100-048	Unidad	98	Amor Limón 100gr	0,52	50,96	
	100-049	Unidad	134	Amor Naranja 175gr	0,74	99,16	
	100-050	Unidad	270	Amor Naranja 100gr	0,52	140,40	
	100-051	Unidad	24	Amor Pekes x 6	1,092	26,21	
	100-052	Unidad	218	Amor Pekes 130gr	0,60	130,80	
	100-053	Unidad	54	Amor Vainilla x6	0,70	37,80	
	100-054	Unidad	250	Amor Vainilla 175gr	0,74	185,00	
	100-055	Unidad	200	Amor Vainilla 100gr	0,52	104,00	
	100-056	Unidad	500	Andrews Sparklin	0,07	35,00	
	100-057	Unidad	12	Anillo Chupete	1,16	13,92	
	100-058	Libras	25	Anis Común	2,70	67,50	
	100-059	Libras	2	Anis Estrellado Lb	2,30	4,60	
	100-060	Fundas	129	Aniventuras Galleta	1,10	141,90	
	100-061	Paquete	23	Angelitos Chocolate	1,63	37,49	
	100-062	Fundas	98	Apetitas Galleta	0,32	31,36	
	100-063	Unidad	170	Apronax 550mg	0,23	39,10	
	100-064	Unidad	38	Arbolito Aceit/ 1/2Lt	3,03	115,14	
	100-065	Unidad	41	Arbolito Aceit/ 1Lt	5,33	218,53	
	100-066	Unidad	6	Arequipe 500gr	2,06	12,36	
	100-067	Unidad	2	Arequipe 250gr	1,11	2,22	
	100-068	Unidad	130	Ariel 360gr Limón	0,78	101,40	
	100-069	Unidad	56	Aromatel Suavizante	0,49	27,44	
	100-070	Unidad	95	Arrocillo Lb	0,22	20,90	
	100-071	Unidad	150	Arroz Danielita 25Lb	10,50	1.575,00	
	100-072	Libras	48	Arroz De Cebada Libra	0,44	21,12	
	100-073	Libras	400	Arroz Grano Dorado 25Libras	10,00	4.000,00	
	100-074	Libras	345	Arroz Grano Dorado Libra	0,44	151,80	
	100-075	Libras	200	Arroz Macareño Natural Libra	0,35	70,00	
	100-076	Libras	657	Arroz Marinero 25 libras	10,00	6.570,00	
	100-077	Libras	1000	Arroz Marinero Libra	0,40	400,00	
	100-078	Fundas	260	Arveja Verde	0,52	135,20	
	100-079	Unidad	200	Aspirina Advance	0,16	32,00	
	100-080	Unidad	24	Astra Gillette	0,30	7,20	
	100-081	Unidad	187	Atún Cardinal Trozos	0,80	149,60	
	100-082	Libras	136	Avena Al Granel	0,48	65,28	
	100-083	Unidad	17	Axe Aero Apolo	3,20	54,40	
	100-084	Unidad	29	Axe Aero Excite	3,20	92,80	
	100-085	Unidad	89	Axe Aero Fusion	3,20	284,80	

**J J & TORRES SUPERMERCADOS**

**INVENTARIO INICIAL**

AL 01 DE ENERO DE 2015

EXPRESADO EN DÓLARES USD \$

CUENTA	CODIGO	UND.	CANT.	CONCEPTO	P/UNIT	V/TOTAL	SALDOS
	100-086	Unidad	45	Axe Aero Musk	3,20	144,00	
	100-087	Unidad	75	Axe Aero Gold T	3,20	240,00	
	100-088	Unidad	27	Axe Rollon Dark	1,50	40,50	
	100-089	Unidad	14	Axe Stick Tempt	3,00	42,00	
	100-090	Unidad	48	Axion Crema Lavavajilla 250gr	0,90	43,20	
	100-091	Unidad	124	Axion Crema Aloe	1,71	212,04	
	100-092	Unidad	115	Axion Crema Avena	1,71	196,65	
	100-093	Paquete	56	Azurra Jaboncillo X3	1,75	98,00	
	100-094	Unidad	45	Azurra Talco	1,96	88,20	
	100-095	Unidad	17	Baby Life Cepillo	0,60	10,20	
	100-096	Paquete	14	Bad Boy Chicle	2,25	31,50	
	100-097	Unidad	54	Baldore Vino Dulce	0,67	36,18	
	100-098	Unidad	2	Ball Acond. Doypack	2,232	4,46	
	100-099	Paquete	57	Ball Jabón Líq.	2,67	152,19	
	100-100	Unidad	18	Ball Sham Dpack	2,45	44,10	
	100-101	Unidad	18	Badeja Aluminio 4x8	0,286	5,14	
	100-102	Unidad	438	Barrilete Caramelo	1,28	560,64	
	100-103	Unidad	375	Bauducco Galle/	0,35	131,25	
	100-104	Unidad	134	Belmont Menthol	2,35	314,90	
	100-105	Unidad	45	Benzoparegórica	0,09	4,05	
	100-106	Unidad	253	Bianchi Chocolate	1,39	351,67	
	100-107	Unidad	97	Bic Afeitado/Code	1,88	182,36	
	100-108	Unidad	287	Bic Afeitado/Conf	0,60	172,20	
	100-109	Unidad	98	Bic Afeitado/Sen	0,26	25,48	
	100-110	Unidad	96	Bic Bolígrafo Punta Fina Std.	0,218	20,90	
	100-111	Unidad	60	Bic Bolígrafo Punta Gruesa Std.	0,130	7,80	
	100-112	Unidad	345	Bic Gillette Am	0,56	193,20	
	100-113	Unidad	60	Bic Maxi Encendedor	0,70	42,00	
	100-114	Unidad	48	Bic Mini Encendedor	0,586	28,14	
	100-115	Unidad	50	Big Cola 510ml	0,25	12,50	
	100-116	Unidad	50	Big Cola 360ml	0,17	8,50	
	100-117	Fundas	193	Big Ben Caramelo peq	1,28	247,04	
	100-118	Fundas	67	Big Ben Caramelo	1,76	117,92	
	100-119	Fundas	34	Big Ben Turrón/	1,35	45,90	
	100-120	Unidad	50	Bimbo Apanadura	0,46	23,00	
	100-121	Unidad	1	Bimbo Avena y Nueces 650gr	2,33	2,33	
	100-122	Unidad	1	Bimbo Brow y Cereales 500gr	1,88	1,88	
	100-123	Unidad	2	Bimbo Molde Integral 500gr	1,29	2,58	
	100-124	Unidad	4	Bimbo Molde Pan Blanco 500gr	1,21	4,84	
	100-125	Paquete	6	Bio Linaza Molida 400gr	1,74	10,44	
	100-126	Unidad	88	Bizcotelas Galleta	1,10	96,80	
	100-127	Unidad	36	Blendy Pasta Tu	1,46	52,56	
	100-128	Unidad	12	Blendy Porta Cepillo	3,50	42,00	
	100-129	Unidad	76	Boca Loca X24	0,71	53,96	
	100-130	Unidad	87	Bolo Granizado	1,56	135,72	
	100-131	Unidad	46	Bolonia Fideos Ca	0,52	23,92	
	100-132	Fundas	35	Bolonia Fideos Natural	0,52	18,20	
	100-133	Unidad	75	Bombón Super Colombina	1,44	108,00	
	100-134	Fundas	458	Bombones Surtidos	2,03	929,74	
	100-135	Fundas	200	Bon Bon Bum Cereza	1,32	264,00	



**J J & TORRES SUPERMERCADOS**  
**INVENTARIO INICIAL**  
AL 01 DE ENERO DE 2015  
EXPRESADO EN DÓLARES USD \$

CUENTA	CODIGO	UND.	CANT.	CONCEPTO	P/UNIT	V/TOTAL	SALDOS
	100-136	Fundas	327	Bon Bon Bum Fresa	1,32	431,64	
	100-137	Fundas	34	Bon Bon Bum Mag	1,32	44,88	
	100-138	Fundas	221	Bon Bon Bum Manzana	1,32	291,72	
	100-139	Fundas	155	Bon Bon Bum Maracuyá	1,32	204,60	
	100-140	Fundas	137	Bon Bon Bum Sandía	1,32	180,84	
	100-141	Fundas	198	Bon Bon Bum Surtida	1,32	261,36	
	100-142	Fundas	132	Bon O Bon Chocolate	0,96	126,72	
	100-143	Fundas	120	Bon O Bon Corazón	3,89	466,80	
	100-144	Fundas	300	Bombas de Agua	0,37	111,00	
	100-145	Unidad	2	Bonanza Almendra 200gr	4,05	8,10	
	100-146	Unidad	67	Bonanza Almendra	0,24	16,08	
	100-147	Unidad	5	Bonanza Nueces Pelada 200gr	4,65	23,25	
	100-148	Unidad	100	Bonella Marg Vit. 250gr	0,80	80,00	
	100-149	Unidad	62	Bonella Marg Vit. 500gr	1,95	120,90	
	100-150	Unidad	34	Bonella Marg 1Kg	3,40	115,60	
	100-151	Unidad	73	Bonella Sachet 5	0,20	14,60	
	100-152	Unidad	40	Bonice Duo x10	1,25	50,00	
	100-153	Unidad	20	Bon Yurt Black 1	0,63	12,60	
	100-154	Unidad	16	Bon Yurt Yog Fro	0,63	10,08	
	100-155	Unidad	36	Braun Molde Avena	1,68	60,48	
	100-156	Fundas	67	Brinky Galle. Funda	0,74	49,85	
	100-157	Unidad	1	Brioche 580gr	2,49	2,49	
	100-158	Unidad	54	Bubbaloo Cereza	1,49	80,46	
	100-159	Unidad	68	Bubbaloo Fresa/	1,49	101,32	
	100-160	Unidad	68	Bubbaloo Rock x50	1,49	101,32	
	100-161	Unidad	3	Buenavista Café 400gr	2,60	7,80	
	100-162	Unidad	5	Buenavista Café 200gr	1,30	6,50	
	100-163	Unidad	78	Buen Café 200gr	1,20	93,60	
	100-164	Unidad	5	Buen Día Café F. 170gr	5,16	25,80	
	100-165	Unidad	7	Buen Día Café F. 50gr	1,97	13,79	
	100-166	Unidad	60	Butter Toffe Le.	1,06	63,60	
	100-167	Unidad	45	Café Criollo 400g	0,28	12,60	
	100-168	Unidad	30	Café Criollo 1/2Lb	0,75	22,50	
	100-169	Unidad	25	Café Criollo 1Lb	1,45	36,25	
	100-170	Unidad	21	Café Tradicional	1,80	37,80	
	100-171	Unidad	12	Caffelato Capuccino	0,75	9,00	
	100-172	Unidad	18	Caffelato Mocacino	0,75	13,50	
	100-173	Libras	23	Cafrilosa Jamón 250g	1,20	27,60	
	100-174	Libras	18	Cafrilosa Jamón 500g	2,87	51,66	
	100-175	Libras	9	Cafrilosa Morta/1Lb Especial	1,60	14,40	
	100-176	Libras	4	Cafrilosa Morta/200gr Especial	0,85	3,40	
	100-177	Libras	2	Cafrilosa Morta/1Lb Extra	1,80	3,60	
	100-178	Libras	5	Cafrilosa Morta/200gr Extra	0,95	4,75	
	100-179	Unidad	2	Cafrilosa Morta de Pollo Taco 370gr	1,55	3,10	
	100-180	Unidad	1	Cafrilosa Pollo Ahumado al Vacío	7,59	7,59	
	100-181	Unidad	2	Cafrilosa Pollo Ahumado (Medio)	3,884	7,77	
	100-182	Libras	4	Cafrilosa VienesA A Largada x Lb	1,227	4,91	
	100-183	Libras	12	Cafrilosa VienesA Especial x Lb	1,795	21,54	
	100-184	Libras	3	Cafrilosa VienesA Pollo x Lb	1,727	5,18	
	100-185	Unidad	150	Canastilla Navideña	4,00	600,00	
	100-186	Unidad	48	Canela Lb	5,24	251,52	

**J J & TORRES SUPERMERCADOS**

**INVENTARIO INICIAL**

AL 01 DE ENERO DE 2015

EXPRESADO EN DÓLARES USD \$

CUENTA	CODIGO	UND.	CANT.	CONCEPTO	P/UNIT	V/TOTAL	SALDOS
	100-187	Unidad	50	Canela cáscara	0,20	10,00	
	100-188	Unidad	28	Canelones y Lasaña	1,20	33,60	
	100-189	Libras	342	Canguil Importado	0,48	164,16	
	100-190	Unidad	25	Cantaclaro Caja	42,00	1.050,00	
	100-191	Unidad	200	Cantaclaro 375cc	1,75	350,00	
	100-192	Unidad	150	Cantaclaro 750cc	3,50	525,00	
	100-193	Unidad	120	Capri Gelatina 250gr	0,67	80,40	
	100-194	Unidad	70	Capri Gelatina 500gr	1,45	101,50	
	100-195	Fundas	132	Caram Relleno M	1,45	191,40	
	100-196	Fundas	48	Caram Relleno M Funda Grande	2,98	143,04	
	100-197	Fundas	28	Caramelo/Kramel	1,22	34,16	
	100-198	Fundas	79	Caramelo Leche	1,22	96,38	
	100-199	Fundas	289	Caramelo Menta	1,32	381,48	
	100-200	Fundas	35	Caramelo Royal	1,16	40,60	
	100-201	Fundas	132	Caramelo Saquito	1,32	174,24	
	100-202	Fundas	12	Caramelo Super	7,50	90,00	
	100-203	Fundas	54	Caramelo Surtido	1,32	71,28	
	100-204	Fundas	48	Caramelo Tropical	1,32	63,36	
	100-205	Fundas	231	Carlitos Cepillo	0,40	92,40	
	100-206	Paquete	18	Carefree Protectores Caja	4,80	86,40	
	100-207	Paquete	37	Carefree Protectores	0,76	28,12	
	100-208	Unidad	63	Cartones Navideños	0,71	44,73	
	100-209	Unidad	54	Caserta Tornillo	0,92	49,68	
	100-210	Unidad	18	Cerelac Prob. 400gr	4,593	82,67	
	100-211	Unidad	24	Cerelac Tradicional	2,06	49,44	
	100-212	Unidad	12	Cerveza Corona 355ml	1,884	22,61	
	100-213	Unidad	6	Cerveza Heineken 330ml Botella	1,635	9,81	
	100-214	Unidad	18	Champion Draw Tape	1,16	20,88	
	100-215	Unidad	20	Champagne Espuma	2,20	44,00	
	100-216	Unidad	24	Chantilly Fleis	3,86	92,64	
	100-217	Unidad	30	Chees Tris 45gr	0,251	7,52	
	100-218	Unidad	156	Cheetos Horneados	0,15	23,40	
	100-219	Unidad	3	Cherry Autobrillo 60ml Café	1,357	4,07	
	100-220	Unidad	24	Cherry Liq Blanco	1,28	30,72	
	100-221	Unidad	20	Cherry Liq Negro	1,28	25,60	
	100-222	Unidad	88	Chicharrón 15gr	0,22	19,36	
	100-223	Fundas	140	Chiclet Loco Tatuaje	2,29	320,60	
	100-224	Fundas	189	Chiclets Amarillo	2,29	432,81	
	100-225	Fundas	50	Chiclets Unidad	0,02	1,00	
	100-226	Fundas	46	Chicludo Chup Funda	0,96	44,16	
	100-227	Fundas	36	Chin Chin Chocolate	0,90	32,40	
	100-228	Unidad	48	Chin Chin Gragea	2,67	128,16	
	100-229	Unidad	156	Chips Ahoy Galleta	0,33	51,48	
	100-230	Unidad	120	Chips Ahoy Gallx10	1,38	165,60	
	100-231	Unidad	82	Chocapic Cereal Grande	4,00	328,00	
	100-232	Unidad	32	Chocapic Cereal Mediano	2,50	80,00	
	100-233	Unidad	50	Chocapic Cereal Funda	1,90	95,00	
	100-234	Unidad	130	Chocapic Cereal Pequeño	0,26	33,80	
	100-235	Unidad	10	Chocolate Corazones 220gr	2,152	21,52	
	100-236	Fundas	223	Chocmelos Bandeja	0,85	189,55	

**J J & TORRES SUPERMERCADOS**

**INVENTARIO INICIAL**

AL 01 DE ENERO DE 2015

EXPRESADO EN DÓLARES USD \$

CUENTA	CODIGO	UND.	CANT.	CONCEPTO	P/UNIT	V/TOTAL	SALDOS
	100-237	Fundas	51	Choco Berry x60	2,05	104,55	
	100-238	Fundas	43	Choco Besos Mas	1,35	58,05	
	100-239	Fundas	12	Choco Break Ball	1,03	12,36	
	100-240	Fundas	57	Choco Break Tra	1,40	79,80	
	100-241	Fundas	45	Choco Break Tra Grande	2,00	90,00	
	100-242	Unidad	15	Choco Cake 100gr	0,396	5,94	
	100-243	Fundas	178	Choco Disk Maní	0,56	99,68	
	100-244	Fundas	195	Choco Listo Fda 400gr	2,23	434,85	
	100-245	Fundas	172	Choco Listo Fun 200gr	1,01	173,72	
	100-246	Unidad	122	Choco Listo Sachet	0,10	12,20	
	100-247	Paquete	118	Choco Maní Mini	1,51	178,18	
	100-248	Paquete	115	Choco Paletón D	3,00	345,00	
	100-249	Paquete	100	Choco Punch kid	1,50	150,00	
	100-250	Fundas	89	Chocoyeta x100u	2,15	191,35	
	100-251	Fundas	25	Chocotin 35gr	0,7299	18,25	
	100-252	Libras	23	Chorizo Campestre	2,20	50,60	
	100-253	Libras	20	Chorizo Parrillero	1,50	30,00	
	100-254	Fundas	12	Chupete Volador	1,9195	23,03	
	100-255	Unidad	48	Ciclón Polvo Floral	2,80	134,40	
	100-256	Fundas	123	Cifrut Citrus Pet	0,17	20,91	
	100-257	Unidad	49	Cifrut Citrus Pet 500ml	0,50	24,50	
	100-258	Unidad	35	Cifrut Citrus Pet 1000ml	0,86	30,10	
	100-259	Unidad	21	Cinta de Embalaje	0,88	18,48	
	100-260	Unidad	49	Circus Galleta	0,96	47,04	
	100-261	Paquete	9	Ciruela Pasa sin pepa Lb	2,00	18,00	
	100-262	Fundas	138	Clorets Chicle	2,35	324,30	
	100-263	Fundas	50	Clorets 16.8gr	0,23	11,50	
	100-264	Unidad	34	Clorox Bebé Bla	1,17	39,78	
	100-265	Unidad	22	Clorox Colores Intensos	1,35	29,70	
	100-266	Unidad	28	Clorox Limón 1000ml	1,17	32,76	
	100-267	Unidad	31	Clorox Pureza C	2,00	62,00	
	100-268	Unidad	23	Clorox Regular 2Lt	3,00	69,00	
	100-269	Unidad	60	Clorox Regular 1Lt	1,00	60,00	
	100-270	Unidad	87	Clorox Regular 500ml	0,52	45,24	
	100-271	Unidad	156	Clorox Regular sachet	0,09	14,04	
	100-272	Unidad	100	Club T. Off	0,64	64,00	
	100-273	Unidad	180	Club Cerveza B.	0,68	122,40	
	100-274	Unidad	9	Club Cerveza Sixpack 330cc	4,375	39,38	
	100-275	Unidad	9	Club Cerveza Verde Lata x4	2,678	24,10	
	100-276	Unidad	45	Club Social Integral	1,10	49,50	
	100-277	Unidad	38	Club Social Original	1,10	41,80	
	100-278	Unidad	67	Coca Cola 400ml Stda.	0,320	21,43	
	100-279	Unidad	90	Coca Cola 1350ml	0,67	60,30	
	100-280	Unidad	10	Coca Cola 2750ml	1,592	15,92	
	100-281	Unidad	12	Coca Cola Pet 3 Lt Stda	1,83	21,96	
	100-282	Unidad	200	Cocada Gallet/T	0,24	48,00	
	100-283	Paquete	70	Coco Classic Pi.	2,60	182,00	
	100-284	Unidad	82	Coco Classic Taco	0,75	61,50	
	100-285	Unidad	1	Coco Rallado 80gr	1,105	1,11	
	100-286	Unidad	400	Cocoa Universal Sobre	0,08	32,00	

**J J & TORRES SUPERMERCADOS**

**INVENTARIO INICIAL**

AL 01 DE ENERO DE 2015

EXPRESADO EN DÓLARES USD \$

CUENTA	CODIGO	UND.	CANT.	CONCEPTO	P/UNIT	V/TOTAL	SALDOS
	100-287	Unidad	78	Cocoa Univ Vit. 100gr	0,69	53,82	
	100-288	Unidad	250	Cocoa Univ Vit. 220gr	1,70	425,00	
	100-289	Unidad	50	Cogniac Montecarlo	1,52	76,00	
	100-290	Unidad	45	Cogniac Montecarlo 750cc	3,416	153,70	
	100-291	Unidad	49	Cola Sprite 1350ml	1,00	49,00	
	100-292	Unidad	100	Colcafé Clásico sobre	0,18	18,00	
	100-293	Unidad	25	Colcafé Clásico frasco	1,50	37,50	
	100-294	Unidad	21	Colcafé Descafeinado	2,15	45,15	
	100-295	Unidad	14	Colcafé Todo En	4,68	65,52	
	100-296	Unidad	234	Colgate Cepillo	0,42	98,28	
	100-297	Unidad	200	Colgate Cepillo Grande	2,15	430,00	
	100-298	Unidad	30	Colgate Enj/Bucal	2,32	69,60	
	100-299	Unidad	70	Colgate Pasta 220	0,45	31,50	
	100-300	Unidad	100	Colgate Pasta B.	1,55	155,00	
	100-301	Unidad	250	Colgate Pasta Jumbo	2,05	512,50	
	100-302	Unidad	315	Colgate Pasta mediana	0,52	163,80	
	100-303	Unidad	144	Colgate Pasta Sensibilidad	1,31	188,64	
	100-304	Unidad	150	Colgate Total Completa	2,25	337,50	
	100-305	Unidad	359	Colgate Triple	0,71	254,89	
	100-306	Unidad	175	Colgate Triple Grande	2,00	350,00	
	100-307	Fundas	57	Colombinas Stda.	0,08	4,56	
	100-308	Fundas	35	Colombinetas Rojas	1,10	38,50	
	100-309	Libras	4	Comino Grano Lb.	2,20	8,80	
	100-310	Libras	6	Comino Molido Lb.	2,20	13,20	
	100-311	Unidad	34	Concha Y Toro C.	4,00	136,00	
	100-312	Unidad	19	Condimensa Gragea	0,50	9,50	
	100-313	Unidad	15	Condimensa Nuece	2,00	30,00	
	100-314	Libras	171	Conejo Arroz 25Lb	8,50	1.453,50	
	100-315	Libras	250	Conejo Arroz Lb	0,38	95,00	
	100-316	Fundas	328	Confiteca Caramelo	1,39	455,92	
	100-317	Fundas	91	Confiteca Corazón	1,41	128,31	
	100-318	Unidad	67	Consomeras 650cc	0,88	58,96	
	100-319	Unidad	45	Crema de Helado	0,286	12,86	
	100-320	Fundas	311	Cris-Sal Sal de Mesa 1/2kg	0,28	87,08	
	100-321	Fundas	500	Cris-Sal Sal de Mesa 1kg	0,60	300,00	
	100-322	Unidad	55	Crocanticos Arroz	0,70	38,50	
	100-323	Unidad	71	Crunch Tableta	1,24	88,04	
	100-324	Unidad	39	Cua Cua Minis 4	0,33	12,87	
	100-325	Paquete	27	Cua Cua Paquete	1,10	29,81	
	100-326	Cubeta	80	Cubeta Huevos X30	3,00	240,00	
	100-327	Unidad	100	Cuchara Paletax50	0,70	70,00	
	100-328	Unidad	31	Cucharas Soperas x50	0,35	10,85	
	100-329	Paquete	25	Cucharillas Blancas x50	0,25	6,25	
	100-330	Unidad	75	Dasani Agua 1Lt	0,45	33,75	
	100-331	Unidad	132	Daysi Galle. Paquete	0,39	51,48	
	100-332	Paquete	42	Defense Jabon E.	1,20	50,40	
	100-333	Unidad	38	Defense Jabon 1	0,40	15,20	
	100-334	Unidad	400	Deja 100gr polvo	0,25	100,00	
	100-335	Unidad	300	Deja 200gr polvo	0,40	120,00	
	100-336	Unidad	56	Deja 360gr Polvo	0,70	39,20	

**J J & TORRES SUPERMERCADOS**

**INVENTARIO INICIAL**

AL 01 DE ENERO DE 2015

EXPRESADO EN DÓLARES USD \$

CUENTA	CODIGO	UND.	CANT.	CONCEPTO	P/UNIT	V/TOTAL	SALDOS
	100-337	Unidad	189	Deja 360gr Surtido	0,67	126,63	
	100-338	Unidad	241	Deja 600gr Stdo	1,00	241,00	
	100-339	Unidad	100	Deja 1.1kg Polvo	2,00	200,00	
	100-340	Unidad	97	Deja 2kg Polvo T	4,00	388,00	
	100-341	Unidad	60	Deja 2kg Suavi	3,75	225,00	
	100-342	Unidad	42	Deja 5kg Varios	8,00	336,00	
	100-343	Unidad	20	Deja Barra 250gr	0,25	5,00	
	100-344	Unidad	50	Desmaquillante	1,20	60,00	
	100-345	Unidad	14	Destapoliio 1Lt	1,71	23,94	
	100-346	Unidad	100	Detergente As F Pequeño	0,90	90,00	
	100-347	Unidad	79	Detergente As F Grande	7,00	553,00	
	100-348	Unidad	253	Detergente As F Mediano	2,00	506,00	
	100-349	Unidad	100	Detergente As L	0,95	95,00	
	100-350	Unidad	116	Detergente As L Mediano	1,90	220,40	
	100-351	Unidad	50	Detergente As L Grande	7,00	350,00	
	100-352	Paquete	67	Display mori-gu	0,17	11,39	
	100-353	Paquete	35	Dolly Papel Dis.	7,05	246,75	
	100-354	Unidad	25	Don Brillo Viruta N°5	0,28	7,00	
	100-355	Unidad	22	Don Brillo Viruta N°8	0,28	6,16	
	100-356	Unidad	47	Don Vittorio Fideo	0,50	23,50	
	100-357	Unidad	38	Don Vittorio Tallarin 200gr	1,00	38,00	
	100-358	Unidad	20	Don Vittorio Tallarin 100gr	0,45	9,00	
	100-359	Unidad	76	Doña Petrona Spaghetti 400gr	0,96	72,96	
	100-360	Unidad	38	Doña Petrona Spaghetti 200gr	0,48	18,24	
	100-361	Unidad	40	Dorina Marga. 200gr	1,10	44,00	
	100-362	Unidad	60	Doritos 38gr Dinamita	0,327	19,61	
	100-363	Unidad	98	Doritos 38gr Queso	0,327	32,03	
	100-364	Unidad	98	Doritos 38gr Limón	0,327	32,03	
	100-365	Unidad	143	Doritos 42gr Co	0,28	40,04	
	100-366	Unidad	130	Doritos 125gr Queso	0,70	91,00	
	100-367	Unidad	100	Doritos 125gr Limón	0,70	70,00	
	100-368	Unidad	127	Doritos 200gr	1,12	142,24	
	100-369	Unidad	120	Doritos 350gr	1,90	228,00	
	100-370	Unidad	110	Dos Caballos Duraznos Grande	1,85	203,50	
	100-371	Unidad	80	Dos Caballos Duraznos Pequeño	1,20	96,00	
	100-372	Unidad	10	Dove Aero Derm.	4,36	43,60	
	100-373	Unidad	12	Dove Rollon Cle.	1,80	21,60	
	100-374	Unidad	36	Dove Shamp Oleo	3,60	129,60	
	100-375	Unidad	18	Dove Stick Extra	3,60	64,80	
	100-376	Unidad	9	Dove Stick Inv.	3,60	32,40	
	100-377	Unidad	15	Downy Suavizan./sachet	0,30	4,50	
	100-378	Unidad	33	Ducales Fda 189	1,17	38,61	
	100-379	Unidad	126	Ducales Galleta	1,17	147,42	
	100-380	Unidad	114	Duque De Alba Ac	1,00	114,00	
	100-381	Unidad	113	Duque De Alba Ac Grande	2,00	226,00	
	100-382	Unidad	17	Dr. Clean Jabón	2,11	35,87	
	100-383	Paquete	28	Eco Papel Hig. x12	3,7957	106,28	
	100-384	Paquete	26	Eco Papel Hig. x4	1,30	33,80	
	100-385	Unidad	2	Ecolac Yog Durazno Fda 1L	1,05	2,10	
	100-386	Unidad	4	Ecolac Yog Fresa Fda 1L	1,05	4,20	

**J J & TORRES SUPERMERCADOS**

**INVENTARIO INICIAL**

AL 01 DE ENERO DE 2015

EXPRESADO EN DÓLARES USD \$

CUENTA	CODIGO	UND.	CANT.	CONCEPTO	P/UNIT	V/TOTAL	SALDOS
	100-387	Unidad	4	Ecolac Yog Mora Fda 1L	1,05	4,20	
	100-388	Fundas	25	Egos Caramelo H	1,07	26,75	
	100-389	Fundas	28	Egos Chupete Mu	6,00	168,00	
	100-390	Unidad	21	Ego Crema de Peinar	2,03	42,63	
	100-391	Unidad	12	Ego Gel Black P	2,96	35,52	
	100-392	Unidad	10	Ego Gel Power 500	2,96	29,60	
	100-393	Unidad	12	Ego Gel Tira Sachet	1,20	14,40	
	100-394	Unidad	100	Ego Gel Urban/P	0,52	52,00	
	100-395	Unidad	150	Ego Gel Urban/P Grande	0,80	120,00	
	100-396	Unidad	18	Ego Shampoo Bla	3,90	70,20	
	100-397	Unidad	24	Ego Shampoo For	2,60	62,40	
	100-398	Unidad	20	Ego Shampoo Fus	3,78	75,60	
	100-399	Unidad	60	Ego Shampoo Sachet	0,17	10,20	
	100-400	Unidad	100	El Cocinero Aceite 500ml	0,70	70,00	
	100-401	Unidad	325	El Cocinero Aceite 1Litro	1,58	513,50	
	100-402	Unidad	100	El Cocinero Aceite 2Litro	6,60	660,00	
	100-403	Unidad	150	El Ranchito Bolo	1,80	270,00	
	100-404	Unidad	150	El Ranchito Leche 1Lt	0,64	96,00	
	100-405	Unidad	37	El Sabor Ajonjolí	2,60	96,20	
	100-406	Unidad	24	El Sabor Esencia	0,42	10,08	
	100-407	Unidad	31	El Sabor Mostaza	1,71	53,01	
	100-408	Unidad	36	El Sabor Salsa/	0,78	28,08	
	100-409	Unidad	25	El Sabor Salsa/ grande	1,20	30,00	
	100-410	Unidad	25	El Sabor Vinagre	1,85	46,25	
	100-411	Unidad	4	El Valle Jugo 1750cc	0,783	3,13	
	100-412	Unidad	120	Elite Papel 22M	0,70	84,00	
	100-413	Unidad	100	Elite Papel 3en1	2,28	228,00	
	100-414	Unidad	87	Elite Papel C/E	2,23	194,01	
	100-415	Unidad	231	Elite Papel Rojo	0,68	157,08	
	100-416	Unidad	79	Elite Papel Rojo Doble Hoja	2,10	165,90	
	100-417	Unidad	100	Elite Servilleta x100	0,88	88,00	
	100-418	Unidad	60	Elite Servilleta x75	0,36	21,60	
	100-419	Unidad	29	Elvive Acondicionador	4,24	122,96	
	100-420	Unidad	29	Elvive Sham. Co.	5,00	145,00	
	100-421	Unidad	10	Energizer Batery	2,10	21,00	
	100-422	Unidad	12	Energizer C2 Me	1,89	22,68	
	100-423	Unidad	31	Energizer Pilas AA	1,12	34,72	
	100-424	Unidad	200	Envases	0,16	32,00	
	100-425	Unidad	20	Escoba de Coco A.	1,90	38,00	
	100-426	Unidad	15	Esencia Superior 250ml	0,41	6,15	
	100-427	Unidad	12	Esencia Superior 500ml	0,893	10,71	
	100-428	Unidad	40	Esponjillas Mid	0,56	22,40	
	100-429	Unidad	300	Espuma Carnaval	0,59	177,00	
	100-430	Unidad	13	Estrella Cepillo	0,64	8,32	
	100-431	Unidad	12	Estrella Cera A	1,70	20,40	
	100-432	Unidad	109	Estrella Estropajo	0,10	10,90	
	100-433	Unidad	18	Estrella Escoba	1,60	28,80	
	100-434	Unidad	14	Estropajo Dorado	0,2857	4,00	
	100-435	Unidad	118	Estropajo Plateado	0,357	42,13	
	100-436	Unidad	27	Eveready Pila AA	0,4903	13,24	

**J J & TORRES SUPERMERCADOS**

**INVENTARIO INICIAL**

AL 01 DE ENERO DE 2015

EXPRESADO EN DÓLARES USD \$

CUENTA	CODIGO	UND.	CANT.	CONCEPTO	P/UNIT	V/TOTAL	SALDOS
	100-437	Unidad	18	Exacta Sens/Aloe	0,49	8,82	
	100-438	Unidad	34	Fab 1Kg Bebé	2,00	68,00	
	100-439	Unidad	55	Fab 1Kg Total Floral	2,00	110,00	
	100-440	Unidad	33	Fab 1Kg Total Limón	2,00	66,00	
	100-441	Unidad	20	Fab 4Kg Total Limón	8,75	175,00	
	100-442	Unidad	500	Familia Papel Acolchado	0,90	450,00	
	100-443	Paquete	45	Familia Papel B	2,10	94,50	
	100-444	Paquete	52	Familia Papel E	1,40	72,80	
	100-445	Paquete	22	Familia Papel E x12	5,50	121,00	
	100-446	Paquete	48	Familia Papel G x4	1,56	74,88	
	100-447	Paquete	120	Familia Papel G x12	4,11	493,20	
	100-448	Paquete	48	Familia Papel M x4	2,78	133,44	
	100-449	Paquete	23	Familia Papel M x12	5,60	128,80	
	100-450	Paquete	23	Familia Servi Decorada X100	0,911	20,95	
	100-451	Paquete	15	Familia Servi Económica x75	0,243	3,64	
	100-452	Paquete	29	Familia Servi Económica x100	0,402	11,65	
	100-453	Paquete	19	Familia Servi Multicortes	0,848	16,12	
	100-454	Paquete	39	Familia Servi N	2,13	83,07	
	100-455	Paquete	120	Familia Servi P	1,12	134,40	
	100-456	Paquete	44	Familia Toal/Co	2,84	124,96	
	100-457	Unidad	89	Familia Unidad	0,15	13,35	
	100-458	Unidad	24	Family Shamp Manzana	2,84	68,16	
	100-459	Unidad	18	Family Shamp Sábila	2,84	51,12	
	100-460	Unidad	45	Fanta 3 Lts Pet	1,42	63,90	
	100-461	Unidad	12	Farmacotton Algodón	0,28	3,36	
	100-462	Unidad	150	Favorita Aceite Sachet	0,30	45,00	
	100-463	Unidad	120	Favorita Aceite Sachet Pequeño	0,15	18,00	
	100-464	Unidad	256	Favorita Aceite 1/2Lt	0,72	184,32	
	100-465	Unidad	140	Favorita Aceite 1Lt	1,90	266,00	
	100-466	Unidad	50	Favorita Aceite 2Lt	3,40	170,00	
	100-467	Unidad	14	Favorita Achiote	1,33	18,62	
	100-468	Unidad	221	Favorita Light/V	2,08	459,68	
	100-469	Unidad	156	Ferrero Chocolate	1,14	177,84	
	100-470	Unidad	132	Ferrero Chocolate Grande	3,50	462,00	
	100-471	Fundas	56	Festival Chocolate Grande	2,31	129,36	
	100-472	Fundas	35	Festival Chocolate	1,70	59,50	
	100-473	Fundas	93	Festival Fresa	1,96	182,28	
	100-474	Fundas	45	Festival Limón	1,48	66,60	
	100-475	Fundas	50	Festival Vainilla	1,48	74,00	
	100-476	Unidad	200	Fideo Prensado S	0,40	80,00	
	100-477	Unidad	25	Final Touch Fij Pequeña	1,45	36,25	
	100-478	Unidad	13	Final Touch Fij	2,60	33,80	
	100-479	Unidad	137	Finalin Forte	0,12	16,44	
	100-480	Unidad	123	Finalin Gripe	0,12	14,76	
	100-481	Unidad	8	Fiora Fresa Pet 3Lt	1,592	12,74	
	100-482	Unidad	125	Flamingo 35gr	0,24	30,00	
	100-483	Unidad	56	Flan Fleischman	1,95	109,20	
	100-484	Unidad	32	Fleishman Crema	1,67	53,44	
	100-485	Unidad	12	Fleishman Esencia 500cc Stda	3,78	45,36	
	100-486	Unidad	41	Fleishman Super	3,78	154,98	



**J J & TORRES SUPERMERCADOS**

**INVENTARIO INICIAL**

AL 01 DE ENERO DE 2015

EXPRESADO EN DÓLARES USD \$

CUENTA	CODIGO	UND.	CANT.	CONCEPTO	P/UNIT	V/TOTAL	SALDOS
	100-487	Unidad	65	Flor Papel Unidad	0,28	18,20	
	100-488	Unidad	25	Forever Quita Esmalte	0,70	17,50	
	100-489	Unidad	47	Fortident 100ml	1,20	56,40	
	100-490	Unidad	100	Fortident Pasta	0,60	60,00	
	100-491	Paquete	87	Fósforos El Gallo	0,76	66,12	
	100-492	Paquete	50	Fósforos El Sol	0,68	34,00	
	100-493	Unidad	31	Fósforos Unidad	0,038	1,18	
	100-494	Unidad	45	Fresco Solo Std	0,227	10,20	
	100-495	Unidad	12	Fresklin Canela 1Lt	1,50	18,00	
	100-496	Unidad	37	Fresklin Floral 1Lt	1,34	49,58	
	100-497	Unidad	30	Fresklin Floral 1/2Lt	0,80	24,00	
	100-498	Unidad	115	Fresklin Floral Sachet	0,20	23,00	
	100-499	Unidad	18	Fresklin Lavanda 1 Lt	1,33	23,94	
	100-500	Unidad	23	Fresklin Lavanda 1/2 Lt	0,92	21,16	
	100-501	Unidad	87	Fresklin Lavanda Sachet	0,22	19,14	
	100-502	Unidad	12	Fresklin Manzana	1,12	13,44	
	100-503	Unidad	9	Fresklin Radian 1/2Lt	0,87	7,83	
	100-504	Unidad	20	Fritos D´Santy M	1,90	38,00	
	100-505	Unidad	120	Fritos D´Santy S	0,20	24,00	
	100-506	Unidad	10	Fritos D´Santy 2	1,00	10,00	
	100-507	Unidad	33	Fruna Masti Frutilla	1,28	42,24	
	100-508	Unidad	12	Frutigur 100ml	0,23	2,76	
	100-509	Unidad	4	Frutigur Balde 1L	1,47	5,88	
	100-510	Unidad	7	Frutigur Balde 2L	2,27	15,89	
	100-511	Unidad	20	Frutigur Cereal 50ml	0,25	5,00	
	100-512	Unidad	5	Frutigur Cereal 200ml	0,53	2,65	
	100-513	Unidad	4	Frutigur Frasco 2L	2,47	9,88	
	100-514	Unidad	6	Frutigur Frutas 2L	2,77	16,62	
	100-515	Unidad	2	Frutigur Galón	4,48	8,96	
	100-516	Unidad	22	Frutitas Caramelo	0,52	11,44	
	100-517	Unidad	69	Frutitas Familiar	0,12	8,28	
	100-518	Unidad	30	Frutitas Grande	0,50	15,00	
	100-519	Unidad	28	Frutitas Promoción	0,89	24,92	
	100-520	Unidad	6	Full Speed Flavor x20	2,857	17,14	
	100-521	Unidad	150	Funda Amarilla	0,32	48,00	
	100-522	Unidad	20	Funda Basura Rollo	1,25	25,00	
	100-523	Unidad	128	Funda De Halar Pequeña	0,40	51,20	
	100-524	Unidad	20	Funda De Halar P5	0,786	15,72	
	100-525	Unidad	28	Funda De Halar P7	0,982	27,50	
	100-526	Unidad	131	Funda De Halar Grande	2,00	262,00	
	100-527	Unidad	6	Funda De Halar Tricolor	2,411	14,47	
	100-528	Unidad	45	Funda Decoradas	0,52	23,40	
	100-529	Unidad	10	Funda Floral	0,536	5,36	
	100-530	Unidad	56	Funda Industrial	1,24	69,44	
	100-531	Unidad	34	Funda Natural 2	0,13	4,42	
	100-532	Unidad	56	Funda Natural 4	0,17	9,52	
	100-533	Unidad	45	Funda Natural 5	0,20	9,00	
	100-534	Unidad	78	Funda Natural 6	0,32	24,96	
	100-535	Unidad	15	Funda Natural 7	0,25	3,75	
	100-536	Unidad	34	Funda Regalo Grande	0,33	11,22	



**J J & TORRES SUPERMERCADOS**

**INVENTARIO INICIAL**

AL 01 DE ENERO DE 2015

EXPRESADO EN DÓLARES USD \$

CUENTA	CODIGO	UND.	CANT.	CONCEPTO	P/UNIT	V/TOTAL	SALDOS
	100-537	Unidad	25	Fungirex Polvo 4	0,76	19,00	
	100-538	Unidad	10	Fungirex Polvo 9	1,56	15,60	
	100-539	Unidad	9	Fussione Cream Stdo	1,48	13,32	
	100-540	Paquete	15	Galak Barra Display	4,42	66,30	
	100-541	Unidad	58	Galak Sanduche	0,49	28,42	
	100-542	Unidad	13	Galak Tableta Chocolate	1,24	16,12	
	100-543	Unidad	25	Galapaguitos Coronita	0,33	8,25	
	100-544	Unidad	54	Galleta Navideña	0,304	16,39	
	100-545	Unidad	78	Galletas Ricas 67gr	0,304	23,67	
	100-546	Unidad	120	Galleta Sanduche	0,85	102,00	
	100-547	Unidad	50	Galleta Sabor a Leche	1,32	66,00	
	100-548	Unidad	35	Galleta Siluet	1,32	46,20	
	100-549	Libras	9	Garbanzo	1,20	10,80	
	100-550	Unidad	20	Gatorade Stdo 500ml	0,732	14,63	
	100-551	Unidad	36	Gatorade Válvula	0,88	31,68	
	100-552	Unidad	25	Gatorade Vidrio 473 Stdo.	0,672	16,79	
	100-553	Unidad	2	Gel Boggy Fresa 120gr	0,46	0,92	
	100-554	Unidad	8	Gelatina Poki 100gr	0,30	2,40	
	100-555	Unidad	34	Gelatoni Cereza	0,40	13,60	
	100-556	Unidad	78	Gelatoni Fresa	0,40	31,20	
	100-557	Unidad	43	Gelatoni Uva 20	0,40	17,20	
	100-558	Unidad	83	Gelhada Sin Sabor	0,74	61,42	
	100-559	unidad	40	Ge'hada Fresa 500gr	1,80	72,00	
	100-560	Unidad	32	Ge'hada Naranja 500gr	1,80	57,60	
	100-561	Unidad	43	Ge'hada Uva 500gr	1,80	77,40	
	100-562	Unidad	32	Gillette Prestobarba	0,64	20,48	
	100-563	Unidad	23	Gillette Rojo S	0,71	16,33	
	100-564	Unidad	127	Girasol Aceite C 1/2Lt	1,20	152,40	
	100-565	Unidad	115	Girasol Aceite C 1Lt	2,20	253,00	
	100-566	Unidad	132	Girasol Aceite C	4,72	623,04	
	100-567	Unidad	121	Girasol Aceite Oliva	4,89	591,69	
	100-568	Unidad	15	Glade Sensat. C	4,55	68,25	
	100-569	Unidad	70	Golpe Chocolate Display	3,20	224,00	
	100-570	Unidad	24	Golpe Chocolate Unidad	0,15	3,60	
	100-571	Unidad	48	Gomitas Figuras	3,50	168,00	
	100-572	Unidad	4	Grageas Funda 200gr	0,67	2,68	
	100-573	Unidad	34	Grand Duval Champagne	3,67	124,78	
	100-574	Unidad	21	Grand Vandush Champagne	3,50	73,50	
	100-575	Fundas	16	Granizos Caramelo	1,35	21,60	
	100-576	Unidad	25	Granola Croca G	1,35	33,75	
	100-577	Unidad	23	Grile Mini Tostada	0,96	22,08	
	100-578	Unidad	12	Grile Molde Brio	2,40	28,80	
	100-579	Unidad	45	Grile Tostadas Natural	0,76	34,20	
	100-580	Unidad	33	Grile Tostadas Diet	0,76	25,08	
	100-581	Unidad	33	Grile Tostadas Integrales	0,76	25,08	
	100-582	Unidad	24	Grile Tostadas V	0,76	18,24	
	100-583	Fundas	12	Grissly Corazones	3,28	39,36	
	100-584	Fundas	48	Grissly Delfin 100gr	0,60	28,80	
	100-585	Fundas	14	Grissly Gusanos 100gr	0,60	8,40	
	100-586	Fundas	25	Grissly Osos 100gr	0,60	15,00	

**J J & TORRES SUPERMERCADOS**

**INVENTARIO INICIAL**

AL 01 DE ENERO DE 2015

EXPRESADO EN DÓLARES USD \$

CUENTA	CODIGO	UND.	CANT.	CONCEPTO	P/UNIT	V/TOTAL	SALDOS
	100-587	Fundas	27	Grissly Splash	3,28	88,56	
	100-588	Fundas	30	Grissly Tropical	0,51	15,30	
	100-589	Unidad	45	Grova Spaghetti 1Kg	1,675	75,38	
	100-590	Unidad	21	Guayas Jugo De Frutas	1,24	26,04	
	100-591	Unidad	50	Guitig Agua Ese 500ml	0,43	21,50	
	100-592	Unidad	32	Guitig Agua Mineral 500ml	0,417	13,36	
	100-593	Unidad	120	Guitig Agua Mineral 1000ml	0,56	67,20	
	100-594	Unidad	30	Gustadina Mayonesa	1,00	30,00	
	100-595	Unidad	23	Gustadina Mermelada	2,10	48,30	
	100-596	Unidad	14	Gustadina Mermelada Sobre	1,20	16,80	
	100-597	Unidad	15	Gustadina Salsa	0,75	11,25	
	100-598	Unidad	24	H&S Tira Shampoo	1,48	35,52	
	100-599	Unidad	11	H&S Sham Menthh	2,49	27,39	
	100-600	Unidad	12	H&S Sham Men 3en1	4,90	58,80	
	100-601	Unidad	9	H&S Sham Limpi/	4,90	44,10	
	100-602	Unidad	10	H&S Sham Protección	2,49	24,90	
	100-603	Unidad	6	H&S Sham Protección 1000ml	5,00	30,00	
	100-604	Unidad	9	H&S Sham Relax	2,49	22,41	
	100-605	Unidad	12	H&S Sham Relax Grande	3,55	42,60	
	100-606	Unidad	12	H&S Sham Suave/	2,49	29,88	
	100-607	Unidad	36	Halls Barra Stdo	3,03	109,08	
	100-608	Unidad	60	Halls Barra Unidad	0,28	16,80	
	100-609	Unidad	50	Halls Caramelo	2,10	105,00	
	100-610	Unidad	54	Hanuta Galleta	3,42	184,68	
	100-611	Unidad	65	Harina de Maíz P.	0,56	36,40	
	100-612	Unidad	38	Harina de Sango	0,55	20,90	
	100-613	Unidad	45	Harina de Soya 400gr	0,80	36,00	
	100-614	Unidad	350	Harina Pan de Oro Libra	0,36	126,00	
	100-615	Unidad	18	Harina Talega 9kg	6,00	108,00	
	100-616	Unidad	42	Harina 7 Harinas	0,75	31,50	
	100-617	Unidad	35	Helios Cervezas	1,71	59,85	
	100-618	Unidad	5	Hornimans Te Frutas	1,62	8,10	
	100-619	Unidad	2	Hornimans Te Manzana	1,09	2,18	
	100-620	Unidad	3	Hornimans Te Mixto	0,86	2,58	
	100-621	Unidad	9	Hornimans Te Negro	0,90	8,10	
	100-622	Unidad	12	Hornimans Te Negro Pequeño	0,30	3,60	
	100-623	Unidad	150	Huesitos Jugo Durazno 200ml	0,30	45,00	
	100-624	Unidad	100	Huesitos Jugo Ma. 200ml	0,30	30,00	
	100-625	Unidad	120	Huesitos Jugo Uva 200ml	0,30	36,00	
	100-626	Unidad	34	Huevitos Cereza	3,75	127,50	
	100-627	Unidad	400	Huevos	0,10	40,00	
	100-628	Unidad	15	Huevos La Hacienda	3,27	49,05	
	100-629	Unidad	26	Ile Aliño Botella	0,64	16,64	
	100-630	Unidad	30	Ile Aliño Completo	2,00	60,00	
	100-631	Unidad	18	Ile Aliño Vaso	0,40	7,20	
	100-632	Unidad	40	Ile Aliño Doy Pack pequeña	0,30	12,00	
	100-633	Unidad	20	Ile Aliño Doy Pack	0,62	12,40	
	100-634	Unidad	30	Ile Aliño Paño	1,15	34,50	
	100-635	Unidad	17	Ile Anís Español	0,28	4,76	
	100-636	Unidad	12	Ile Anís Estrellado	0,25	3,00	

**J J & TORRES SUPERMERCADOS**

**INVENTARIO INICIAL**

AL 01 DE ENERO DE 2015

EXPRESADO EN DÓLARES USD \$

CUENTA	CODIGO	UND.	CANT.	CONCEPTO	P/UNIT	V/TOTAL	SALDOS
	100-637	Unidad	31	Ile Annato Achi.	2,11	65,41	
	100-638	Unidad	21	Ile Ají Extra Picante	0,37	7,77	
	100-639	Unidad	24	Ile Ajo Botella	0,60	14,40	
	100-640	Unidad	30	Ile Ajo Botella Grande	0,90	27,00	
	100-641	Unidad	44	Ile Ajo Pasta Vaso	0,35	15,40	
	100-642	Unidad	67	Ile Atún Campos	1,00	67,00	
	100-643	Unidad	75	Ile Atún Aceite S.	1,00	75,00	
	100-644	Unidad	75	Ile Café Autofi.	1,60	120,00	
	100-645	Unidad	25	Ile Café Instantáneo	1,30	32,50	
	100-646	Unidad	52	Ile Canela Cáscara	0,25	13,00	
	100-647	Unidad	55	Ile Canela Molida	0,30	16,50	
	100-648	Unidad	33	Ile Clavo de olor	0,35	11,55	
	100-649	Unidad	23	Ile Comino Fda 5	0,35	8,05	
	100-650	Unidad	40	Ile Grageas 50gr	0,24	9,60	
	100-651	Unidad	32	Ile Maní Pasta	1,00	32,00	
	100-652	Unidad	43	Ile Manteca de Color Peq	0,68	29,24	
	100-653	Unidad	40	Ile Orégano Hoja	0,13	5,20	
	100-654	Unidad	36	Ile Orégano Molido	0,19	6,84	
	100-655	Unidad	40	Ile Pimienta Dulce	0,32	12,80	
	100-656	Unidad	70	Ile Refrito Vaso	1,20	84,00	
	100-657	Unidad	143	Ile Sabora Fda	0,25	35,75	
	100-658	Unidad	150	Ile Sazonador Botella	0,70	105,00	
	100-659	Unidad	50	Ile Sazonador Funda	0,30	15,00	
	100-660	Unidad	25	Ile Te Anís Común	0,84	21,00	
	100-661	Unidad	28	Ile Te Canela Molida	0,84	23,52	
	100-662	Unidad	57	Ile Te Cedón D.	0,84	47,88	
	100-663	Unidad	31	Ile Te Horchata	0,84	26,04	
	100-664	Unidad	160	Ile Te Horch/Limón	0,84	134,40	
	100-665	Unidad	124	Ile Te Horch/Mi	0,84	104,16	
	100-666	Unidad	77	Ile Te Hierbaluisa	0,76	58,52	
	100-667	Unidad	127	Ile Te Manzanilla	0,76	96,52	
	100-668	Unidad	30	Ina-Cake Chocolate	0,34	10,20	
	100-669	Unidad	5	Ina-Cake Gemelo 80gr	0,324	1,62	
	100-670	Unidad	24	Ina-Cake Gemelo 90gr	0,396	9,50	
	100-671	Unidad	152	Ina-Cake Relleno 100gr	0,396	60,19	
	100-672	Unidad	9	Ina-Cake Tigretón 50gr	0,36	3,24	
	100-673	Unidad	11	Ing 18 Sport Men	0,64	7,04	
	100-674	Unidad	12	Insecticida Win	1,25	15,00	
	100-675	Unidad	65	Intima Toalla Nat.	0,65	42,25	
	100-676	Unidad	14	Invisibles Bobb	0,56	7,84	
	100-677	Unidad	47	Isabel Atún Aceite Familiar	2,00	94,00	
	100-678	Unidad	50	Isabel Atún Aceite T/P	0,80	40,00	
	100-679	Unidad	34	Isabel Atún Aceite A/F	1,04	35,36	
	100-680	Unidad	12	Isabel Maria Azul	1,40	16,80	
	100-681	Unidad	50	Italia Spaghetti	0,88	44,00	
	100-682	Libras	8	Italiana Jamón S.	1,10	8,80	
	100-683	Libras	12	Italiana Mort/Especial 250gr	0,70	8,40	
	100-684	libras	14	Italiana Mort/Especial 500gr	1,25	17,50	
	100-685	Libras	25	Italiana Vienesas	1,28	32,00	
	100-686	Libras	4	Jamón de Espalda x200gr	1,51	6,04	

**J J & TORRES SUPERMERCADOS**

**INVENTARIO INICIAL**

AL 01 DE ENERO DE 2015

EXPRESADO EN DÓLARES USD \$

CUENTA	CODIGO	UND.	CANT.	CONCEPTO	P/UNIT	V/TOTAL	SALDOS
	100-687	Libras	9	Jamón Familiar T	0,71	6,39	
	100-688	Unidad	167	Jet Chocolate Grande	1,12	187,04	
	100-689	Unidad	50	Jet Chocol. Mini	0,12	6,00	
	100-690	Unidad	33	Jockey Club Colonia	2,71	89,43	
	100-691	Unidad	15	Johnson Jabón U.	2,15	32,25	
	100-692	Unidad	12	Johnson Jabón A.	2,15	25,80	
	100-693	Unidad	9	Johnson Shamp.	6,00	54,00	
	100-694	Unidad	11	Johnson Vaselina	1,42	15,62	
	100-695	Unidad	19	Jolly Jabón Surtido	0,95	18,05	
	100-696	Unidad	303	Jugos YA Stda 1	0,17	51,51	
	100-697	Unidad	75	Junglitas Granel	0,71	53,25	
	100-698	Unidad	16	Kass Esponj/Ace	0,10	1,60	
	100-699	Unidad	350	Kataboom Cereza	1,32	462,00	
	100-700	Unidad	201	Kataboom Fresa/	1,32	265,32	
	100-701	Unidad	120	Kataboom Sandía	1,32	158,40	
	100-702	Unidad	456	Kataboom Uva x5	1,32	601,92	
	100-703	Unidad	28	Kataboom Stdo.	2,931	82,07	
	100-704	Unidad	13	Kbzoon Chup Man.	1,60	20,80	
	100-705	Unidad	36	Kbzoon Chup Pin	1,60	57,60	
	100-706	Unidad	100	Kchito 15gr Natural	0,251	25,05	
	100-707	Unidad	50	Kchito 70gr Natural	0,20	10,00	
	100-708	Unidad	263	Kchito 70gr Picante	0,24	63,12	
	100-709	Unidad	46	Kchito 200gr Natural	0,55	25,30	
	100-710	Unidad	48	Kelloggs Chocolate	2,49	119,52	
	100-711	Unidad	14	Kelloggs Froot	2,49	34,86	
	100-712	Unidad	82	Kinder Barra Chocolate	1,52	124,64	
	100-713	Unidad	74	Kinder Joy Chocolate	0,67	49,58	
	100-714	Unidad	4	Kiosko Dulce de Leche	1,75	7,00	
	100-715	Unidad	1	Kiosko Queso Lonjas 150gr	1,97	1,97	
	100-716	Unidad	1	Kiosko Queso Mozzarella Light 500gr	4,05	4,05	
	100-717	Unidad	1	Kiosko Queso Mozzarella Light 200gr	2,06	2,06	
	100-718	Unidad	1	Kiosko Queso Mozzarella 700gr	5,36	5,36	
	100-719	Unidad	3	Kiosko Queso Mozzarella 500gr	3,79	11,37	
	100-720	Unidad	2	Kiosko Queso Mozzarella 200gr	1,88	3,76	
	100-721	Unidad	5	Kiosko Queso San.	2,00	10,00	
	100-722	Unidad	15	Kiosko Yog Stdo	4,50	67,50	
	100-723	Unidad	12	Kiosko Yog Stdo Pequeño	0,60	7,20	
	100-724	Unidad	15	Kleinod Jab. Líq.	2,81	42,15	
	100-725	Unidad	35	Kolynos Crema Dental	0,78	27,30	
	100-726	Unidad	289	Konitos Galletas	0,25	72,25	
	100-727	Unidad	32	Kotex Protec/Normal	2,10	67,20	
	100-728	Unidad	28	Kotex Protec Normal Tela	0,80	22,40	
	100-729	Unidad	22	Kotex Toa C/Alas	0,71	15,62	
	100-730	Unidad	59	Kotex Toa Nocturna	1,35	79,65	
	100-731	Unidad	34	Kotex Toa Ultra Protección	0,96	32,64	
	100-732	Unidad	15	Kramel Caramelo	1,49	22,35	
	100-733	Unidad	12	Krik Desinfecta	4,64	55,68	
	100-734	Unidad	39	Kurador Baby 11	0,13	5,07	
	100-735	Unidad	35	La Dosis Limón	1,20	42,00	
	100-736	Unidad	75	La Durita Pegamento	0,10	7,50	

**J J & TORRES SUPERMERCADOS**

**INVENTARIO INICIAL**

AL 01 DE ENERO DE 2015

EXPRESADO EN DÓLARES USD \$

CUENTA	CODIGO	UND.	CANT.	CONCEPTO	P/UNIT	V/TOTAL	SALDOS
	100-737	Unidad	44	La Euro Salsa/Tomate	0,88	38,72	
	100-738	Unidad	32	La Euro Pasta de Tomate	0,93	29,76	
	100-739	Unidad	46	La Lechera Entera	0,71	32,66	
	100-740	Unidad	32	La Lechera Condensada 100gr	0,850	27,19	
	100-741	Unidad	54	La Lechera Condensada	1,74	93,96	
	100-742	Unidad	5	La Lechera Evap. 410gr	1,73	8,65	
	100-743	Unidad	10	La Lechera Tres Leches 1Lt	3,33	33,30	
	100-744	Unidad	46	La Reina Manteca	0,88	40,48	
	100-745	Unidad	34	La Repos Polvo/	0,10	3,40	
	100-746	Unidad	21	La Reposterita	0,96	20,16	
	100-747	Unidad	35	La Reposterita Harina	2,00	70,00	
	100-748	Unidad	41	La Repost. Levadura Sobre	3,24	132,84	
	100-749	Unidad	24	La Repost. Levadura	0,08	1,92	
	100-750	Unidad	100	La Sureñita Horchata	0,36	36,00	
	100-751	Fundas	228	La Univer/Huevitos	2,74	624,72	
	100-752	Fundas	100	La Univer/ Huev Fda	1,80	180,00	
	100-753	Fundas	100	La Univer/Manic	5,29	529,00	
	100-754	Fundas	199	La Univer/Palit	1,09	216,91	
	100-755	Unidad	127	La Vaquita Cola	1,09	138,43	
	100-756	Unidad	23	Lacto Fino Yogurt	0,92	21,16	
	100-757	Unidad	25	Lady Speed Rollon	1,60	40,00	
	100-758	Unidad	34	Lady Speed Stick Sachet	0,17	5,78	
	100-759	Unidad	21	Lady Stick Doub	2,20	46,20	
	100-760	Unidad	25	Lamptan Foco 110v	0,60	15,00	
	100-761	Paquete	130	Lark x 10	0,913	118,70	
	100-762	Paquete	50	Lark X 20	3,610	180,51	
	100-763	Unidad	300	Lava Todo 250 kg	0,39	117,00	
	100-764	Unidad	15	Lava Todo Caja	17,00	255,00	
	100-765	Unidad	37	Lava Vajilla 1000g	2,054	75,98	
	100-766	Unidad	25	Lava Vajilla 500g	1,098	27,46	
	100-767	Unidad	32	Lava Vajilla 250g	0,616	19,71	
	100-768	Unidad	56	Lava Verde 5kg	7,99	447,44	
	100-769	Unidad	50	Leche evaporada	1,55	77,50	
	100-770	Unidad	32	Lemonflú sobre x	0,40	12,80	
	100-771	Libras	100	Lenteja	0,56	56,00	
	100-772	Unidad	67	Lenutrit Lec/UHT	0,68	45,56	
	100-773	Unidad	60	Lenutrit Leche 1Lt	0,70	42,00	
	100-774	Unidad	20	Lenutrit Yog. Fd !Lt	0,85	17,00	
	100-775	Unidad	12	Levadura Fesca	1,70	20,40	
	100-776	Paquete	105	Lider X 10	0,855	89,82	
	100-777	Paquete	243	Lider X 20	3,422	831,52	
	100-778	Unidad	13	Limon7gr Salero	3,39	44,07	
	100-779	Unidad	26	Limon7gr Tirax8	2,52	65,52	
	100-780	Libras	25	Linaza	0,64	16,00	
	100-781	Unidad	15	Listerine Cool	5,75	86,25	
	100-782	Unidad	12	Listerine Contr.	4,50	54,00	
	100-783	Unidad	9	Listerine Cuid.	4,50	40,50	
	100-784	Unidad	120	Lojanito Yogurt	0,96	115,20	
	100-785	Unidad	35	Lokiño Caramelo 45	1,39	48,65	
	100-786	Unidad	10	Lonchys Std. 64gr	0,62	6,20	

**J J & TORRES SUPERMERCADOS**

**INVENTARIO INICIAL**

AL 01 DE ENERO DE 2015

EXPRESADO EN DÓLARES USD \$

CUENTA	CODIGO	UND.	CANT.	CONCEPTO	P/UNIT	V/TOTAL	SALDOS
	100-787	Unidad	7	Los Andes Salsa Tomate 650gr	2,231	15,62	
	100-788	Unidad	9	Los Andes Salsa Tomate 395gr	1,315	11,83	
	100-789	Unidad	15	Lubriderm Avena	2,32	34,80	
	100-790	Unidad	30	Lubriderm Uv-15	9,78	293,40	
	100-791	Unidad	22	Lustrex Betún A	0,52	11,44	
	100-792	Unidad	18	Lux Jabón Perfe X3	1,85	33,30	
	100-793	Unidad	34	Lux Jabón Sient. X3	1,85	62,90	
	100-794	Libras	47	Machica	0,34	15,98	
	100-795	Unidad	6	Madurito 40gr	0,251	1,50	
	100-796	Unidad	25	Maggi Caldo Gallina Unidad	0,15	3,75	
	100-797	Unidad	65	Maggi Caldo Gallina	1,05	68,25	
	100-798	Unidad	36	Maggi Caldo/Gallina Grande	4,23	152,28	
	100-799	Unidad	20	Maggi Caldo/Gallina Mediano	0,73	14,60	
	100-800	Unidad	17	Maggi Caldo Criollo	0,73	12,41	
	100-801	Unidad	15	Maggi Caldo de Res	0,73	10,95	
	100-802	Unidad	50	Maggi Crema Champiñones	0,73	36,50	
	100-803	Unidad	45	Maggi Crema Pollo	0,73	32,85	
	100-804	Unidad	7	Maggi la Sazón 250gr	1,346	9,42	
	100-805	Unidad	43	Maggi Mayo Sachet 30gr	0,186	8,00	
	100-806	Unidad	23	Maggi Mayo Sobre	0,50	11,50	
	100-807	Unidad	15	Maggi Mayo xqui	1,87	28,05	
	100-808	Unidad	50	Maggi Mostaza Sachet	0,15	7,50	
	100-809	Unidad	12	Maggi Mostaza Sobre	0,40	4,80	
	100-810	Unidad	9	Maggi Mostaza Doypack 200gr	0,718	6,46	
	100-811	Unidad	8	Maggi Salsa Tomate Doypack 200gr	0,718	5,74	
	100-812	Unidad	80	Maggi Salsa de Tomate Sachet	0,17	13,60	
	100-813	Unidad	56	Maggi Sopa Pollo	0,46	25,76	
	100-814	Unidad	100	Maíz Chulpi 225gr	1,34	134,00	
	100-815	Unidad	150	Maíz Chulpi 60gr	0,20	30,00	
	100-816	Unidad	40	Maizabrosa 1000gr	0,80	32,00	
	100-817	Unidad	45	Maizabrosa 500gr	0,80	36,00	
	100-818	Unidad	24	Majestic 750cm	3,03	72,72	
	100-819	Unidad	65	Malla Fruta. X100	1,26	81,90	
	100-820	Unidad	23	Malla Gelatina	0,628	14,44	
	100-821	Unidad	12	Malla Gelatina Jellys	0,728	8,74	
	100-822	Unidad	40	Malla Gelatina x100	1,21	48,40	
	100-823	Unidad	38	Malla Gragea x100	0,7143	27,14	
	100-824	Unidad	58	Mangoos Limón+	1,49	86,42	
	100-825	Unidad	5	Mani Cris 200gr	1,66	8,30	
	100-826	Unidad	54	Mani Cris Tira	0,20	10,80	
	100-827	Unidad	12	Maní molido 1/2 Lb	0,65	7,80	
	100-828	Unidad	60	Manicho Duo Unidad	0,30	18,00	
	100-829	Unidad	32	Manicho Barra 1	0,90	28,80	
	100-830	Unidad	136	Manicho Unidad	0,25	34,00	
	100-831	Unidad	44	Manitoba Chocolate	0,52	22,88	
	100-832	Unidad	48	Manjar Zaruma	1,12	53,76	
	100-833	Unidad	3	Manteca De Cacao x100	6,60	19,80	
	100-834	Unidad	3	Manteca De Cacao x50	3,50	10,50	
	100-835	Unidad	4	Manteca Fabripan 15kg	23,00	92,00	
	100-836	Unidad	84	Mantequina Superior	0,64	53,76	

**J J & TORRES SUPERMERCADOS**

**INVENTARIO INICIAL**

AL 01 DE ENERO DE 2015

EXPRESADO EN DÓLARES USD \$

CUENTA	CODIGO	UND.	CANT.	CONCEPTO	P/UNIT	V/TOTAL	SALDOS
	100-837	Unidad	23	Maqueys Para Mi	1,71	39,33	
	100-838	Unidad	150	Mar Brava Atún Liso 170gr	0,80	120,00	
	100-839	Unidad	26	Mar Brava Atún A/F 170gr	0,818	21,26	
	100-840	Unidad	45	Margarina Girasol	1,38	62,10	
	100-841	Unidad	18	Margarina Girasol Pequeña	0,69	12,42	
	100-842	Unidad	76	María Taco 172gr	0,627	47,67	
	100-843	Unidad	34	Marlboro Blanco x20	3,600	122,38	
	100-844	Unidad	10	Marlboro Blanco x10	0,911	9,11	
	100-845	Unidad	15	Marlboro Blue Ice Mint x20	3,599	53,99	
	100-846	Unidad	4	Marlboro Blue Ice Mint x10	0,911	3,64	
	100-847	Unidad	10	Marlboro Rojo x20	3,600	36,00	
	100-848	Unidad	5	Marlboro Rojo x10	0,911	4,55	
	100-849	Unidad	120	Mas Cola Stda. Pequeña	0,28	33,60	
	100-850	Unidad	32	Mas Cola Stda.	0,566	18,11	
	100-851	Unidad	55	Mas Cola Stda 1600	0,90	49,50	
	100-852	Unidad	34	Master Brill x1	0,25	8,50	
	100-853	Unidad	14	Master Brill Esponja	0,30	4,20	
	100-854	Unidad	12	Master Brill Fi	0,51	6,12	
	100-855	Unidad	21	Master Brill Pa	3,14	65,94	
	100-856	Unidad	16	Master Esponja	0,70	11,20	
	100-857	Unidad	24	Master Esponja Pequeña	0,30	7,20	
	100-858	Unidad	45	Master Guan/Bic	1,06	47,70	
	100-859	Unidad	30	Maternity Normal	0,70	21,00	
	100-860	Unidad	26	Maternity Toa/S	1,40	36,40	
	100-861	Unidad	2	Mayonesa Alacena 500cc Doypack	2,133	4,27	
	100-862	Unidad	6	Mayonesa Alacena 220cc Doypack	0,909	5,46	
	100-863	Unidad	34	Mazorca Oro Aceite	2,00	68,00	
	100-864	Unidad	14	Melositas Goma	1,00	14,00	
	100-865	Unidad	40	Mc Dougal Arroz	2,09	83,60	
	100-866	Unidad	50	Mc Dougal Corn	1,00	50,00	
	100-867	Unidad	18	Mc Dougal Corn Grande	2,03	36,54	
	100-868	Unidad	25	Mc Dougal Flake	0,17	4,25	
	100-869	Unidad	24	Mc Dougal Paque	2,03	48,72	
	100-870	Unidad	18	Mega Balde oferta	2,95	53,10	
	100-871	Unidad	45	Megablu Jabón 250gr	0,26	11,70	
	100-872	Fundas	176	Melo Caramelo Surtido	1,10	193,60	
	100-873	Fundas	18	Menta Chao Fda.	1,35	24,30	
	100-874	Fundas	6	Menta Helada x100	1,15	6,90	
	100-875	Unidad	260	Mentol Chino 10g	0,35	91,00	
	100-876	Unidad	30	Mi Yogurt 1Lt	1,56	46,80	
	100-877	Unidad	25	Mi Yogurt 2Lt	2,80	70,00	
	100-878	Unidad	34	Micoz Talco Fung.	2,20	74,80	
	100-879	Unidad	56	Milano Chocolate	3,17	177,52	
	100-880	Unidad	34	Millows Cil Bla	0,71	24,14	
	100-881	Unidad	26	Millows Individual	1,48	38,48	
	100-882	Unidad	20	Millows Margarita	0,71	14,20	
	100-883	Unidad	50	Millows Metro 5	0,23	11,50	
	100-884	Unidad	24	Mimaskot Cachorro	3,39	81,36	
	100-885	Fundas	67	Mini Burbujitas	1,39	93,13	
	100-886	Fundas	38	Mini Bum Fresa	1,17	44,46	



**J J & TORRES SUPERMERCADOS**

**INVENTARIO INICIAL**

AL 01 DE ENERO DE 2015

EXPRESADO EN DÓLARES USD \$

CUENTA	CODIGO	UND.	CANT.	CONCEPTO	P/UNIT	V/TOTAL	SALDOS
	100-887	Fundas	72	Mini Bum Surtido	1,17	84,24	
	100-888	Fundas	10	Mini Tango Negro 300gr	2,57	25,70	
	100-889	Unidad	14	Moco De Gorila	3,71	51,94	
	100-890	Unidad	16	Moebel Aceite R.	1,24	19,84	
	100-891	Unidad	21	Mogul 420gr x12	2,10	44,10	
	100-892	Unidad	49	Mogul Dientes 1	0,70	34,30	
	100-893	Libras	6	Monterrey Azúcar 1/2kg	0,6102	3,66	
	100-894	Libras	128	Monterrey Azúcar 1kg	0,75	96,00	
	100-895	Libras	100	Monterrey Azúcar 2kg	1,542	154,17	
	100-896	Libras	59	Monterrey Azúcar 5kg	3,56	210,04	
	100-897	Libras	20	Monterrey Azúcar 25 Lb	8,80	176,00	
	100-898	Libras	300	Monterrey Azúcar Libra	0,38	114,00	
	100-899	Libras	10	Morocho Lb	0,50	5,00	
	100-900	Unidad	34	Moscotel Dulce	2,10	71,40	
	100-901	Unidad	18	Mr. Cook Nugget	0,65	11,70	
	100-902	Paquete	145	Muecas Chocolate	0,46	66,70	
	100-903	Paquete	125	Muecas Fresa Paquete	0,46	57,50	
	100-904	Unidad	50	Muecas Vainilla	0,46	23,00	
	100-905	Unidad	56	Muu Cremada San	0,82	45,92	
	100-906	Unidad	35	Muu Wafer Leche	0,82	28,70	
	100-907	Unidad	65	Nachos Queso 45gr	0,327	21,26	
	100-908	Unidad	16	Naipe Big Wan	0,28	4,48	
	100-909	Unidad	213	Natura Jugo Bebible 200ml	0,35	74,55	
	100-910	Unidad	125	Nescafé Trad/Fc	2,98	372,50	
	100-911	Unidad	30	Nescafé Doypack	1,25	37,50	
	100-912	Unidad	23	Nescafé Doypack Pequeño	0,58	13,34	
	100-913	Unidad	20	Nesquik Frutilla	1,30	26,00	
	100-914	Unidad	50	Nesquik Cereal	2,33	116,50	
	100-915	Unidad	44	Nestea Te Negro peq	0,30	13,20	
	100-916	Unidad	12	Nestea Te Negro Limón 500ml	0,583	7,00	
	100-917	Unidad	76	Nestlé Tableta	0,96	72,96	
	100-918	Unidad	123	Nikolo Chocolate	3,13	384,99	
	100-919	Unidad	12	Nivea Crema 30ml	1,13	13,56	
	100-920	Fundas	225	Noggy Chocolate 150g	1,32	297,00	
	100-921	Fundas	128	Noggy Chocolate	2,00	256,00	
	100-922	Unidad	100	Nosotras Básica	0,78	78,00	
	100-923	Unidad	76	Nosotras Buenas Noches	1,70	129,20	
	100-924	Unidad	10	Nosotras Diarios Lacti x12u	0,65	6,50	
	100-925	Unidad	12	Nosotras Diarios Lacti x40u	3,598	43,18	
	100-926	Unidad	50	Nosotras Inv. Rapisecx30	3,05	152,50	
	100-927	Unidad	56	Nosotras Inv. Rapisec	1,00	56,00	
	100-928	Unidad	34	Nosotras Inv. Su	1,86	63,24	
	100-929	Unidad	34	Nosotras Natural	0,90	30,60	
	100-930	Unidad	12	Nosotras Plus Rapisec x16u	2,518	30,21	
	100-931	Unidad	59	Nosotras Suaves	1,735	102,37	
	100-932	Unidad	32	Nosotras Tampón	1,64	52,48	
	100-933	Fundas	25	Nucita Cho. X12	1,15	28,75	
	100-934	Fundas	14	Nucita Wafer X12	0,69	9,66	
	100-935	Fundas	10	Nucita Galleta x12	1,48	14,80	
	100-936	Fundas	28	Nucita Nuggets	0,94	26,32	



**J J & TORRES SUPERMERCADOS**

**INVENTARIO INICIAL**

AL 01 DE ENERO DE 2015

EXPRESADO EN DÓLARES USD \$

CUENTA	CODIGO	UND.	CANT.	CONCEPTO	P/UNIT	V/TOTAL	SALDOS
	100-937	Unidad	53	Nutella Chocolate	4,10	217,30	
	100-938	Unidad	24	Nutri Leche 1Lt	0,60	14,40	
	100-939	Unidad	19	Nutri Lec/Chocolate	1,03	19,57	
	100-940	Unidad	24	Nutri Lec/Chocolate 200ml	0,32	7,68	
	100-941	Unidad	34	Nutri Lec/Descremada	0,98	33,32	
	100-942	Unidad	20	Nutri Lec/Deslactosada 1Lt	1,173	23,46	
	100-943	Unidad	250	Nutri Lec/Entera 1Lt	0,92	230,00	
	100-944	Unidad	76	Nutri Lec/Entera 1/2Lt	0,40	30,40	
	100-945	Unidad	19	Nutri Lec/Fresa	1,10	20,90	
	100-946	Unidad	30	Nutri Lec/Fresa Pequeño	0,30	9,00	
	100-947	Unidad	130	Nutri Lec/Semides 1Lt	0,96	124,80	
	100-948	Unidad	45	Nutri Lec/Semides 1/2Lt	0,45	20,25	
	100-949	Unidad	56	Nutri Leche Pac	1,80	100,80	
	100-950	Unidad	48	Nutri Néctar Durazno	0,82	39,36	
	100-951	Unidad	75	Old Times Red Whisky	5,71	428,25	
	100-952	Unidad	24	Old Times Whisky	7,71	185,04	
	100-953	Unidad	24	Olimpia Stdo Botella	1,39	33,36	
	100-954	Unidad	29	Omo Polvo Flor	0,81	23,49	
	100-955	Unidad	27	Omo Polvo Matic	2,50	67,50	
	100-956	Unidad	12	Oral-B Cepillo	0,60	7,20	
	100-957	Libras	25	Orégano Libra	2,80	70,00	
	100-958	Unidad	149	Oreo Original F. x10	2,09	311,41	
	100-959	Unidad	120	Oreo Original F	0,20	24,00	
	100-960	Unidad	223	Oreo Vainill/Go	0,28	62,44	
	100-961	Unidad	145	Oreo Vainilla 1	0,45	65,25	
	100-962	Unidad	18	Oriental Fideo Chino	0,48	8,64	
	100-963	Unidad	20	Oriental Fideo Chino Grande	1,30	26,00	
	100-964	Unidad	250	Oriental Fid. Rapidito	0,48	120,00	
	100-965	Unidad	12	Oriental Fid. Sopa 200gr	0,684	8,20	
	100-966	Unidad	21	Oriental Harina de Plátano 400gr	1,124	23,60	
	100-967	Unidad	60	Oriental Harina de Plátano 200gr	0,60	36,00	
	100-968	Unidad	34	Oriental Leche de Soya 500ml	2,84	96,56	
	100-969	Unidad	8	Oriental Leche de Soya 240ml	0,643	5,15	
	100-970	Unidad	12	Oriental Maicena 400g	0,96	11,52	
	100-971	Unidad	109	Oriental Maicena 200gr	0,509	55,47	
	100-972	Unidad	20	Oriental Palillo	0,23	4,60	
	100-973	Unidad	12	Oriental Salsa de Ají 200ml	0,893	10,72	
	100-974	Unidad	15	Oriental Salsa China 400ml	1,3062	19,59	
	100-975	Unidad	56	Oriental Salsa China 200ml	0,52	29,12	
	100-976	Unidad	17	Oriental Vitasoya	1,00	17,00	
	100-977	Unidad	12	Oriental Vitasoya pequeña	0,40	4,80	
	100-978	Unidad	13	Osram Foco Ahorrador	1,80	23,40	
	100-979	Unidad	17	P.M. Bebé Sham. M	2,03	34,51	
	100-980	Unidad	12	P.M. Bebé Shampoo	0,89	10,68	
	100-981	Unidad	27	Paca Avena 500gr	0,72	19,44	
	100-982	Unidad	5	Pafritas 30gr Limón	0,839	4,20	
	100-983	Unidad	10	Pafritas 30gr x12	1,94	19,40	
	100-984	Unidad	8	Pafritas Sachet Mayonesa x12	1,94	15,52	
	100-985	Unidad	78	Paleta Ufo x18	1,03	80,34	
	100-986	Unidad	189	Palma De Oro Fda	1,28	241,92	

**J J & TORRES SUPERMERCADOS**

**INVENTARIO INICIAL**

AL 01 DE ENERO DE 2015

EXPRESADO EN DÓLARES USD \$

CUENTA	CODIGO	UND.	CANT.	CONCEPTO	P/UNIT	V/TOTAL	SALDOS
	100-987	Unidad	153	Palma De Oro Aceite 500ml	0,56	85,68	
	100-988	Unidad	120	Palma De Oro Aceite 1Lt	1,32	158,40	
	100-989	Unidad	45	Palo Para Helado	0,60	27,00	
	100-990	Unidad	51	Palos De Pincho	1,42	72,42	
	100-991	Unidad	76	Palomitas 68gr	0,30	22,80	
	100-992	Unidad	51	Palomitas 20gr paquete	1,42	72,42	
	100-993	Unidad	1	Pan Briollo 8p	0,63	0,63	
	100-994	Unidad	23	Pan Integral 500g	0,88	20,24	
	100-995	Unidad	34	Panchito Fiesta	1,20	40,80	
	100-996	Unidad	136	Panchito Gigte	0,15	20,40	
	100-997	Unidad	10	Panchito Mediano Natural 12gr	0,625	6,25	
	100-998	Unidad	12	Panchito Pequeño Natural 85gr	0,51	6,12	
	100-999	Unidad	50	Panchito Promoción	0,78	39,00	
	100-1000	Unidad	150	Panela	0,29	43,50	
	100-1001	Unidad	32	Panolini Grande	5,37	171,84	
	100-1002	Unidad	70	Panolini Grande x24	3,95	276,50	
	100-1003	Unidad	14	Panolini Mediano	4,20	58,80	
	100-1004	Unidad	18	Panolini Paño/Húmedo	1,20	21,60	
	100-1005	Unidad	54	Panolini Toallitas Húmedas	0,80	43,20	
	100-1006	Unidad	45	Pantene Tira Liso	1,33	59,85	
	100-1007	Unidad	24	Pañalin Clásico	3,18	76,32	
	100-1008	Unidad	15	Pañalin Ultr/Seco	3,18	47,70	
	100-1009	Unidad	50	Paño de Bombas	3,70	185,00	
	100-1010	Unidad	75	Papa Golpe 30gr	0,20	15,00	
	100-1011	Unidad	30	Papa Golpe 110gr	0,70	21,00	
	100-1012	Unidad	12	Papa Golpe 200gr	1,27	15,24	
	100-1013	Unidad	120	Papa Golpe Ranchero pequeño	0,30	36,00	
	100-1014	Unidad	120	Papa Golpe Ranchero grande	1,15	138,00	
	100-1015	Unidad	18	Papel de Despacho	0,90	16,20	
	100-1016	Unidad	27	Papi Salsa Mayonesa	1,85	49,95	
	100-1017	Libras	7	Pasas Lb	1,365	9,55	
	100-1018	Unidad	130	Pastilla De Cuajo	0,17	22,10	
	100-1019	Unidad	200	Pastillas Masticables	1,13	226,00	
	100-1020	Unidad	6	Pato Tanque 30gr Adhesiva Citrico	1,689	10,14	
	100-1021	Unidad	15	Pb Galleta Sal	1,21	18,15	
	100-1022	Unidad	27	Pb Galleta Vainilla 380gr	1,427	38,52	
	100-1023	Unidad	14	Pb Sal Taco 135gr	0,435	6,09	
	100-1024	Unidad	123	Pb Vainilla Taco	0,30	36,90	
	100-1025	Unidad	12	Peinilla Vandux	0,78	9,36	
	100-1026	Unidad	21	Pelotitas Mundial	2,99	62,79	
	100-1027	Unidad	65	Pepsi Pet 3 Lt	1,20	78,00	
	100-1028	Unidad	24	Pequeñin Et. 2 M	8,50	204,00	
	100-1029	Unidad	30	Pequeñin Et. 4 X	4,80	144,00	
	100-1030	Unidad	37	Pequeñin Paño/Húmedo	1,30	48,10	
	100-1031	Unidad	78	Perla Jabón Bebé	0,33	25,74	
	100-1032	Unidad	90	Perla Jabón Blanco	0,33	29,70	
	100-1033	Unidad	69	Perla Jabón Man	0,33	22,77	
	100-1034	Unidad	56	Perla Jabón Rosado	0,33	18,48	
	100-1035	Unidad	43	Perlita Caram Tira	0,71	30,53	
	100-1036	Fundas	100	Perlita Chicle	1,20	120,00	

**J J & TORRES SUPERMERCADOS**

**INVENTARIO INICIAL**

AL 01 DE ENERO DE 2015

EXPRESADO EN DÓLARES USD \$

CUENTA	CODIGO	UND.	CANT.	CONCEPTO	P/UNIT	V/TOTAL	SALDOS
	100-1037	Unidad	47	Philip Morris x20	3,234	151,98	
	100-1038	Unidad	12	Philip Morris x10	0,819	9,83	
	100-1039	Paquete	78	Piazza Jirafa Chocolate x24	1,60	124,80	
	100-1040	Paquete	10	Piazza Jirafa Vainilla x24	1,60	16,00	
	100-1041	Unidad	40	Pilsener 1/1 60	0,70	28,00	
	100-1042	Unidad	35	Pilsener Ecuador	0,75	26,25	
	100-1043	Jaba	41	Pilsener Jaba x12	7,49	307,09	
	100-1044	Paquete	4	Pilsener Lata 355cc x6	3,348	13,39	
	100-1045	Unidad	33	Pilsener T. O 33	0,60	19,80	
	100-1046	Unidad	2	Pingüino Capric. 1Lt	3,20	6,40	
	100-1047	Unidad	32	Pingüino Casero	0,56	17,92	
	100-1048	Unidad	12	Pingüino Corneto	0,78	9,36	
	100-1049	Unidad	15	Pingüino Gemelo	0,35	5,25	
	100-1050	Unidad	22	Pingüino Gigante	0,42	9,24	
	100-1051	Unidad	30	Pingüino Mini Yog	0,12	3,60	
	100-1052	Unidad	20	Pingüino Polito	0,20	4,00	
	100-1053	Unidad	4	Pingüino Receta 1Lt	3,20	12,80	
	100-1054	Unidad	3	Pingüino Ron Pa. 1Lt	2,20	6,60	
	100-1055	Unidad	30	Pingüino Sanduche	0,59	17,70	
	100-1056	Unidad	3	Pingüino Vainilla 1Lt	2,80	8,40	
	100-1057	Unidad	15	Pingüino Vasito	0,45	6,75	
	100-1058	Unidad	200	Pipas Cáscara	0,165	33,00	
	100-1059	unidad	305	Pipas Cáscara 1	0,65	198,25	
	100-1060	Unidad	54	Pipas Peladas	0,167	9,02	
	100-1061	Paquete	93	Pirulito Chocolate	0,69	64,17	
	100-1062	Paquete	65	Pirulito Dalmata	0,69	44,85	
	100-1063	Paquete	76	Pirulito Frutic	0,69	52,44	
	100-1064	Paquete	18	Pirulito Nucita	0,69	12,42	
	100-1065	Paquete	45	Pirulito Pinta Lenguas	0,69	31,05	
	100-1066	Paquete	55	Pirulito Srtdo	0,69	37,95	
	100-1067	Paquete	34	Pirulito Zebra	0,69	23,46	
	100-1068	Unidad	4	Pizzerolas 150gr	0,871	3,48	
	100-1069	Unidad	9	Pizzerolas 45gr	0,327	2,94	
	100-1070	Unidad	32	Plastipoli Fda	0,52	16,64	
	100-1071	Unidad	56	Platanito 45gr Limón	0,270	15,10	
	100-1072	Unidad	24	Platanito 59gr	0,21	5,04	
	100-1073	Unidad	556	Platanito 160gr	0,71	394,76	
	100-1074	Paquete	28	Platos Nº 6 x25	0,25	7,00	
	100-1075	Paquete	41	Platos Nº 7 x25	0,30	12,30	
	100-1076	Paquete	61	Platos Nº 9 x25	0,70	42,70	
	100-1077	Paquete	45	Platos Nº 10 1/	1,17	52,65	
	100-1078	Unidad	43	Plenitud Pañal	0,81	34,83	
	100-1079	Fundas	87	Plop Chupete stdo	1,39	120,93	
	100-1080	Fundas	40	Plop Leche Chocolate	1,39	55,60	
	100-1081	Fundas	78	Plop Fresa Acida	1,39	108,42	
	100-1082	Fundas	41	Plop Sandía Acido	1,55	63,55	
	100-1083	Fundas	54	Plop Trance/Naranja	1,55	83,70	
	100-1084	Unidad	12	Poligloss Cera	1,60	19,20	
	100-1085	Unidad	18	Polo Betún Líquido	0,95	17,10	
	100-1086	Unidad	25	Polo Betún Pasta	0,72	18,00	

**J J & TORRES SUPERMERCADOS**

**INVENTARIO INICIAL**

AL 01 DE ENERO DE 2015

EXPRESADO EN DÓLARES USD \$

CUENTA	CODIGO	UND.	CANT.	CONCEPTO	P/UNIT	V/TOTAL	SALDOS
	100-1087	Unidad	65	Polvo De Hornear	1,20	78,00	
	100-1088	Unidad	31	Pompis Pañal Grande	2,81	87,11	
	100-1089	Unidad	12	Ponds Crema Std	0,49	5,88	
	100-1090	Unidad	15	Ponds Crema Cla	3,75	56,25	
	100-1091	Unidad	10	Pony Malta 1Lt	0,774	7,74	
	100-1092	Unidad	76	Pony Malta 330cc	0,379	28,83	
	100-1093	Unidad	68	Pony Malta 200cc	0,264	17,95	
	100-1094	Libras	10	Poroto Bola	0,80	8,00	
	100-1095	Unidad	71	Poosh Chicle Uva	1,50	106,50	
	100-1096	Unidad	30	Pringles Tubo S.	0,76	22,80	
	100-1097	Unidad	100	Pro Cepillo 100	1,32	132,00	
	100-1098	Unidad	27	Pro Cepillo 2x1	2,12	57,24	
	100-1099	Unidad	45	Pro Cepillo 425	1,22	54,90	
	100-1100	Unidad	46	Proactive Jaboncillo x3	1,64	75,44	
	100-1101	Unidad	35	Proactive Jab/F	1,64	57,40	
	100-1102	Unidad	10	Procan Adult /Raza Grande 2kg	5,75	57,50	
	100-1103	Unidad	19	Procan Adult /Raza Grande	0,78	14,82	
	100-1104	Unidad	12	Procan Adult /Raza Pequeña 2Kg	3,95	47,40	
	100-1105	Unidad	23	Procan Adult /Raza Pequeña	0,60	13,80	
	100-1106	Unidad	32	Procan Cachorro 2kg	3,21	102,72	
	100-1107	Unidad	25	Procan Cachorro	0,70	17,50	
	100-1108	Unidad	15	Prodelzol Cepillo	1,05	15,75	
	100-1109	Unidad	18	Prodelzol Pinza	0,78	14,04	
	100-1110	Unidad	76	Protex Jabon Al x3	1,96	148,96	
	100-1111	Unidad	123	Protex Jabon Avena x3	1,90	233,70	
	100-1112	Unidad	48	Protex Jabon Std	0,70	33,60	
	100-1113	Unidad	15	Prudential Total	4,71	70,65	
	100-1114	Unidad	78	Paty Galleta/C	0,25	19,50	
	100-1115	Unidad	449	Pulp Durazno Vidrio	0,31	139,19	
	100-1116	Unidad	200	Pulp Durazno 150ml	0,10	20,00	
	100-1117	Unidad	100	Pulp Durazno 250ml	0,23	23,00	
	100-1118	Unidad	150	Pulp 65ml Durazno	0,04	6,00	
	100-1119	Unidad	52	Pulp 1Lt Durazno	0,80	41,60	
	100-1120	Unidad	14	Pulvapiés Spay	1,74	24,36	
	100-1121	Unidad	78	Pure Water Plus 500ml	0,17	13,26	
	100-1122	Unidad	10	Pure Water 20Lt	1,25	12,50	
	100-1123	Unidad	58	Quaker Avena 1000gr	0,96	55,68	
	100-1124	Unidad	30	Quaker Avena 500gr	0,58	17,40	
	100-1125	Unidad	50	Quaker Avena 250gr	0,35	17,50	
	100-1126	Unidad	39	Quaker Avena Molida	0,95	37,05	
	100-1127	Unidad	48	Quaker Galleta	0,15	7,20	
	100-1128	Unidad	4	Queso Lojanito	2,44	9,76	
	100-1129	Libras	32	Quinoa	2,00	64,00	
	100-1130	Unidad	6	Quinuavena 400gr	1,36	8,16	
	100-1131	Unidad	4	Quipe Tatuaje	2,455	9,82	
	100-1132	Unidad	15	Quipitos 264gr	3,50	52,50	
	100-1133	Quintal	250	QQ Grano Dorado	38,00	9.500,00	
	100-1134	Quintal	115	QQ Harina Pan de Oro	34,00	3.910,00	
	100-1135	Unidad	12	Raid Max Cucaracha	4,60	55,20	
	100-1136	Unidad	8	Raid Pastilla Rpto.	1,458	11,67	

**J J & TORRES SUPERMERCADOS**

**INVENTARIO INICIAL**

AL 01 DE ENERO DE 2015

EXPRESADO EN DÓLARES USD \$

CUENTA	CODIGO	UND.	CANT.	CONCEPTO	P/UNIT	V/TOTAL	SALDOS
	100-1137	Unidad	12	Ranchero Caldo/	4,33	51,96	
	100-1138	Unidad	35	Ranchero Gallina	0,78	27,30	
	100-1139	Unidad	300	Real Atún Aceite Pequeño	0,86	258,00	
	100-1140	Unidad	50	Real Atún Aceite A/F Girasol 170gr	0,995	49,75	
	100-1141	Unidad	148	Real Atún Aceite A/F	1,85	273,80	
	100-1142	Unidad	187	Real Atún Agua 170gr	1,08	201,96	
	100-1143	Unidad	120	Real Atún Encebollado	1,55	186,00	
	100-1144	Unidad	50	Real Atún Light	1,20	60,00	
	100-1145	Unidad	49	Real Macarela Sa	1,23	60,27	
	100-1146	Unidad	86	Real Sardina Aceite	0,78	67,08	
	100-1147	Unidad	52	Real Sardina Entera	0,78	40,56	
	100-1148	Unidad	65	Real Sardina Tomate	1,20	78,00	
	100-1149	Unidad	54	Real Sardina 1/2	0,80	43,20	
	100-1150	Unidad	200	Real Tinapa A/F Aceite	0,64	128,00	
	100-1151	Unidad	369	Real Tinapa A/F Tomate	0,62	228,78	
	100-1152	Unidad	56	Real Tun Tun Display x3	2,00	112,00	
	100-1153	Unidad	1	Regeneris Durazno 1000gr	2,37	2,37	
	100-1154	Unidad	1	Regeneris Durazno 180gr	0,55	0,55	
	100-1155	Unidad	1	Regeneris Frutilla 1000gr	2,37	2,37	
	100-1156	Unidad	1	Regeneris Frut-Ban 1000gr	2,37	2,37	
	100-1157	Unidad	1	Regeneris Pitajaya 1750gr	4,30	4,30	
	100-1158	Unidad	1	Regeneris Trozos Durazno 1750gr	4,30	4,30	
	100-1159	Unidad	25	Regia Light 500gr	1,56	39,00	
	100-1160	Unidad	45	Regia Mantequilla 250gr	0,80	36,00	
	100-1161	Unidad	22	Rencel Sham Stdo	2,46	54,12	
	100-1162	Unidad	36	Repostero 4 3/4 5 onz	0,257	9,24	
	100-1163	Unidad	35	Rexona Aero Cry	3,10	108,50	
	100-1164	Unidad	21	Rexona Aero Su	3,10	65,10	
	100-1165	Unidad	32	Rexona Jabón Na x3	1,96	62,72	
	100-1166	Unidad	23	Rexona Rollon C	1,25	28,75	
	100-1167	Unidad	18	Rexona Rollon N	1,70	30,60	
	100-1168	Unidad	43	Rexona Rollon S	1,70	73,10	
	100-1169	Unidad	18	Rexona Rollon V	1,60	28,80	
	100-1170	Unidad	15	Rexona Shick Clarant	4,10	61,50	
	100-1171	Unidad	45	Rexona Shick Rollon	4,10	184,50	
	100-1172	Unidad	6	Rey Pan Hot Dog 8p	1,40	8,40	
	100-1173	Unidad	10	Rey Pan Super Harina	1,70	17,00	
	100-1174	Unidad	1	Rey Hamburguesa 12p	1,80	1,80	
	100-1175	Unidad	12	Reyleche Fda 1Lt	0,74	8,88	
	100-1176	Unidad	50	Reyleche Stda 200ml	0,27	13,50	
	100-1177	Unidad	20	Reyleche 900ml T	0,75	15,00	
	100-1178	Unidad	11	Ricacao 3D Bebible 200ml	0,516	5,67	
	100-1179	Unidad	42	Ricacao 3d 440	1,90	79,80	
	100-1180	Unidad	24	Ricacao 3d 170	0,70	16,80	
	100-1181	Unidad	150	Ricacao Tira 15gr	0,08	12,00	
	100-1182	Unidad	18	Rico Talco Pies Grande	3,00	54,00	
	100-1183	Unidad	12	Rico Talco Pies Pequeño	1,65	19,80	
	100-1184	Unidad	128	Richys papa 30gr	0,13	16,64	
	100-1185	Unidad	244	Ritz Galletas Taco	0,24	58,56	
	100-1186	Unidad	178	Ritz Gall Mini	0,33	58,74	

**J J & TORRES SUPERMERCADOS**

**INVENTARIO INICIAL**

AL 01 DE ENERO DE 2015

EXPRESADO EN DÓLARES USD \$

CUENTA	CODIGO	UND.	CANT.	CONCEPTO	P/UNIT	V/TOTAL	SALDOS
	100-1187	Unidad	165	Rizadas 30gr st	0,24	39,60	
	100-1188	Unidad	13	Ron Cacique 750cc	2,49	32,37	
	100-1189	Unidad	10	Ron Pon Pon	1,21	12,10	
	100-1190	Unidad	2	Ronditos Fiesta 300gr	1,429	2,86	
	100-1191	Unidad	12	Rosca Integral 1	1,20	14,40	
	100-1192	Unidad	21	Royal Chantilly	1,00	21,00	
	100-1193	Unidad	34	Royal Flan 80gr	0,96	32,64	
	100-1194	Unidad	43	Royal Flan Vainilla	0,63	27,09	
	100-1195	Unidad	60	Royal Gela Cereza 500gr	1,12	67,20	
	100-1196	Unidad	40	Royal Gela Frambuesa 500gr	1,88	75,20	
	100-1197	Unidad	56	Royal Gela Fresa 500gr	1,88	105,28	
	100-1198	Unidad	83	Royal Gela Limón 500gr	1,88	156,04	
	100-1199	Unidad	34	Royal Gela Manzana 500gr	1,88	63,92	
	100-1200	Unidad	70	Royal Gela Naranja 500gr	1,88	131,60	
	100-1201	Unidad	48	Royal Gela Piña 500gr	1,88	90,24	
	100-1202	Unidad	50	Royal Gela Uva 500gr	1,88	94,00	
	100-1203	Unidad	76	Royal Polvo Hornear	0,20	15,20	
	100-1204	Unidad	65	Royal Torta Chocolate	2,13	138,45	
	100-1205	Unidad	100	Royal Torta Vainilla	2,13	213,00	
	100-1206	Unidad	10	Ruffles 27gr Natural	0,263	2,63	
	100-1207	Unidad	20	Ruffles 27gr Crema y Cebolla	0,263	5,25	
	100-1208	Unidad	35	Ruffles 27gr Picante	0,263	9,19	
	100-1209	Unidad	100	Ruffles 31gr crema y cebolla	0,25	25,00	
	100-1210	Unidad	60	Ruffles 31gr natural	0,20	12,00	
	100-1211	Unidad	50	Ruffles 31gr picante	0,25	12,50	
	100-1212	Unidad	76	Ruffles 96gr Crema Cebolla	0,70	53,20	
	100-1213	Unidad	54	Ruffles 96gr Natural	0,70	37,80	
	100-1214	Unidad	35	Ruffles 200gr Crema y Cebolla	1,55	54,25	
	100-1215	Unidad	45	Ruffles 200gr Natural	1,55	69,75	
	100-1216	Unidad	66	Ruffles 400gr Natural	2,89	190,74	
	100-1217	Unidad	25	Ruffles 400gr Picante	2,89	72,25	
	100-1218	Unidad	2	Ryskos Queso 175gr	0,857	1,71	
	100-1219	Unidad	9	Ryskos Queso 50gr	0,327	2,94	
	100-1220	Unidad	43	Sabrosón Aceite Fda	1,32	56,76	
	100-1221	Libras	54	Sagu Libra	1,06	57,24	
	100-1222	Libras	23	Salchicha Vienesa	0,56	12,88	
	100-1223	Unidad	350	Salticas Galletas	0,16	56,00	
	100-1224	Unidad	40	Saltin Doble/Fi	1,56	62,40	
	100-1225	Unidad	33	Saltin Extralar	1,17	38,61	
	100-1226	Unidad	16	San Blas Vino	8,39	134,24	
	100-1227	Unidad	10	San Jorge Compota 113gr	0,714	7,14	
	100-1228	Unidad	24	San Jorge Mermelada	0,90	21,60	
	100-1229	Unidad	15	Sani Gel Anti/Manos	3,03	45,45	
	100-1230	Unidad	36	Sanit Papel Par	5,52	198,72	
	100-1231	Unidad	22	Sanxiao Cepillo	0,67	14,74	
	100-1232	Unidad	14	Sapolio Arom Aerosol	1,78	24,92	
	100-1233	Unidad	18	Sapolio Cera Dy	1,00	18,00	
	100-1234	Unidad	17	Sapolio Insec Ma.	2,24	38,08	
	100-1235	Unidad	25	Sapolio Pulidor	1,00	25,00	
	100-1236	Unidad	68	Sarandaja Musga	0,64	43,52	

**J J & TORRES SUPERMERCADOS**

**INVENTARIO INICIAL**

AL 01 DE ENERO DE 2015

EXPRESADO EN DÓLARES USD \$

CUENTA	CODIGO	UND.	CANT.	CONCEPTO	P/UNIT	V/TOTAL	SALDOS
	100-1237	Unidad	19	Savital Crema K	2,70	51,30	
	100-1238	Unidad	130	Savital Sham/crema Sachet	0,13	16,90	
	100-1239	Unidad	12	Savital Shampoo	1,05	12,60	
	100-1240	Unidad	19	Savital Sham. K	3,03	57,57	
	100-1241	Unidad	31	Savital Sham. P	3,03	93,93	
	100-1242	Unidad	45	Schick Exacta 2	2,32	104,40	
	100-1243	Unidad	30	Schick Exacta P	3,00	90,00	
	100-1244	Unidad	48	Schullo Avena 30	1,33	63,84	
	100-1245	Unidad	3	Schullo Panela Orgánica 700gr	2,142	6,43	
	100-1246	Unidad	10	Schullo Salvado	1,00	10,00	
	100-1247	Unidad	32	Scotch Brite Esponja	0,39	12,48	
	100-1248	Unidad	24	Scotch Brite Esponja Grande	2,30	55,20	
	100-1249	Unidad	12	Scott Emul. F	5,89	70,68	
	100-1250	Unidad	38	Scott Papel Ext	1,06	40,28	
	100-1251	Unidad	23	Scott Papel Jumbo	1,50	34,50	
	100-1252	Unidad	31	Scott Papel Max	6,55	203,05	
	100-1253	Unidad	56	Scott Papel Meg.	2,09	117,04	
	100-1254	Unidad	12	Scott Papel 2H	0,72	8,64	
	100-1255	Unidad	23	Scott Papel 2H x4	1,54	35,42	
	100-1256	Unidad	13	Scott Papel 2H x12	3,00	39,00	
	100-1257	Unidad	26	Scott Toall/Cocina	2,30	59,80	
	100-1258	Unidad	38	Sedal Sham 2en1	3,29	125,02	
	100-1259	Unidad	22	Sedal Sham Liso	2,90	63,80	
	100-1260	Unidad	37	Sedal Sham Rizos	2,90	107,30	
	100-1261	Unidad	19	Sedal Sham Sos	2,11	40,09	
	100-1262	Unidad	16	Sedal Tira Clim.	1,36	21,76	
	100-1263	Unidad	27	Sedal Tira Negra	1,10	29,70	
	100-1264	Unidad	45	Sedal Tira Sham x6	1,13	50,85	
	100-1265	Unidad	24	Sedal Tira Sos unidad	0,15	3,60	
	100-1266	Unidad	48	Sedal Tira Sos x6	1,05	50,40	
	100-1267	Unidad	21	Sello Rojo Lejia	1,00	21,00	
	100-1268	Unidad	212	Si Café Sobre 10gr	0,15	31,80	
	100-1269	Unidad	34	Si Café Café Jarro	4,00	136,00	
	100-1270	Unidad	31	Si Café Vaso 50	2,03	62,93	
	100-1271	Unidad	30	Snob Champiñones	0,92	27,60	
	100-1272	Unidad	44	Snob Maíz Dulce	1,28	56,32	
	100-1273	Unidad	11	Snob Mermelada 200gr Stdo.	1,05	11,55	
	100-1274	Unidad	60	Snob Vinagre Blanco	1,24	74,40	
	100-1275	Unidad	55	Sorbetazo Car/P	1,25	68,75	
	100-1276	Unidad	36	Sorbete recto x50	0,20	7,20	
	100-1277	Libras	15	Soya Lb	0,50	7,50	
	100-1278	Unidad	7	Soyavena 400gr	1,37	9,59	
	100-1279	Fundas	48	Sparkies Fda 35 gr	2,10	100,80	
	100-1280	Fundas	100	Sparkies 500 gr	3,50	350,00	
	100-1281	Paquete	18	Splenda Endulzante x50	2,00	36,00	
	100-1282	Paquete	32	Splenda Endulzante x200	9,28	296,96	
	100-1283	Unidad	14	Speed Stick Bar.	2,90	40,60	
	100-1284	Fundas	65	Splot Acid x24u	1,49	96,85	
	100-1285	Fundas	120	Splot Acid Individual	1,49	178,80	
	100-1286	Fundas	78	Splot Menta x24u	1,49	116,22	



**J J & TORRES SUPERMERCADOS**

**INVENTARIO INICIAL**

AL 01 DE ENERO DE 2015

EXPRESADO EN DÓLARES USD \$

CUENTA	CODIGO	UND.	CANT.	CONCEPTO	P/UNIT	V/TOTAL	SALDOS
	100-1287	Fundas	50	Splot Saurio x5	1,33	66,50	
	100-1288	Unidad	89	Squisito Chocolate	1,36	121,04	
	100-1289	Unidad	20	Suavitel Anoche	2,00	40,00	
	100-1290	Unidad	14	Suavitel Lavanda	2,00	28,00	
	100-1291	Unidad	12	Suavitel Primavera	4,24	50,88	
	100-1292	Unidad	24	Suavitel Primavera Pequeño	0,60	14,40	
	100-1293	Unidad	45	Suavitel Sachet	0,20	9,00	
	100-1294	Unidad	32	Suavitel 40ml S	0,12	3,84	
	100-1295	Unidad	70	Sunny Durazno Frasco 500ml	0,42	29,40	
	100-1296	Unidad	3	Supan Dulzones R. 450gr	1,88	5,64	
	100-1297	Unidad	2	Supan Enrollado 10p	0,90	1,80	
	100-1298	Unidad	12	Supan Molde Blanco 500gr	1,25	15,00	
	100-1299	Unidad	2	Supan Molde Integral 700gr	1,87	3,74	
	100-1300	Unidad	28	Super Ales Aloe	0,35	9,80	
	100-1301	Unidad	21	Super Ales Lavanda	0,35	7,35	
	100-1302	Unidad	50	Super Manteca Lb	0,53	26,50	
	100-1303	Unidad	10	Super Pan Blanco	1,04	10,40	
	100-1304	Unidad	38	Superior Chococolate	0,85	32,30	
	100-1305	Unidad	24	Superior Chococolate Grande	1,90	45,60	
	100-1306	Unidad	80	Surf 360gr surtido	0,71	56,80	
	100-1307	Unidad	47	Surf 360gr vari	0,64	30,08	
	100-1308	Unidad	54	Surf 1Kg Bailan.	2,00	108,00	
	100-1309	Unidad	19	Surf 1Kg Un Día de Suavidad	2,00	38,00	
	100-1310	Unidad	15	Surf 5Kg Stdo	7,50	112,50	
	100-1311	Unidad	39	Sutton Desodor.	0,78	30,42	
	100-1312	Unidad	28	Tampico 260gr N.	0,161	4,50	
	100-1313	Unidad	176	Tampico 500ml Pe	0,24	42,24	
	100-1314	Unidad	40	Tang Piña 30gr	0,22	8,80	
	100-1315	Unidad	339	Tang Mora Frutr.	2,96	1.003,44	
	100-1316	Unidad	229	Tang Stdo 30gr x	0,20	45,80	
	100-1317	Fundas	194	Tango Negro Fda.	5,32	1.032,08	
	100-1318	Unidad	24	Tapiorica Stda 400gr	1,40	33,60	
	100-1319	Unidad	67	Tapiorica Stda mediana	0,74	49,58	
	100-1320	Unidad	60	Tapiorica Stda 80gr	0,297	17,80	
	100-1321	Unidad	23	Tapiokita Lista	2,00	46,00	
	100-1322	Unidad	71	Tarrina Estriada x25	2,00	142,00	
	100-1323	Unidad	27	Tesalia Ice 500ml	0,3095	8,36	
	100-1324	Unidad	41	Tetita C/Chicle	2,56	104,96	
	100-1325	Unidad	34	Tic Tac Naranja	3,78	128,52	
	100-1326	Unidad	67	Tinte Mágico Stdos.	0,42	28,14	
	100-1327	Fundas	24	Tipitin Leche	1,03	24,72	
	100-1328	Fundas	55	Tipitin Sicodel	1,03	56,65	
	100-1329	Unidad	31	Tips Amb Pastilla	0,65	20,15	
	100-1330	Unidad	12	Tips Baño Germ.	0,69	8,28	
	100-1331	Unidad	10	Tips Desinf Eucalipto	0,70	7,00	
	100-1332	Unidad	29	Tips Desinf Floral	0,70	20,30	
	100-1333	Unidad	24	Tips Desinf Floral Grande	2,90	69,60	
	100-1334	Unidad	14	Tips Desinf Frutas 1Lt	1,28	17,92	
	100-1335	Unidad	25	Tips Desinf Manzana 1Lt	1,10	27,50	
	100-1336	Unidad	198	Tisanita Horchata	0,38	75,24	



**J J & TORRES SUPERMERCADOS**

**INVENTARIO INICIAL**

AL 01 DE ENERO DE 2015

EXPRESADO EN DÓLARES USD \$

CUENTA	CODIGO	UND.	CANT.	CONCEPTO	P/UNIT	V/TOTAL	SALDOS
	100-1337	Unidad	60	Tomebamba Fid Ca.	0,26	15,60	
	100-1338	Unidad	150	Tomebamba Fideo	0,52	78,00	
	100-1339	Unidad	90	Tomebamba Spaghetty	0,52	46,80	
	100-1340	Unidad	14	Toni Avena C/Leche 250ml	0,488	6,83	
	100-1341	Unidad	4	Toni Avena C/Frutilla 250ml	0,488	1,95	
	100-1342	Unidad	6	Toni Avena Naranja 1Lt	1,238	7,43	
	100-1343	Unidad	6	Toni Avena Naranja 250ml	0,413	2,48	
	100-1344	Unidad	3	Toni Avena con Leche 1Lt	1,575	4,73	
	100-1345	Unidad	14	Toni Avena Leche 200ml	0,488	6,83	
	100-1346	Unidad	6	Toni Leche Frutilla 1Lt	1,920	11,52	
	100-1347	Unidad	128	Toni Leche Frutilla 200ml	0,52	66,56	
	100-1348	Unidad	4	Toni Leche Chocolate 1Lt	1,920	7,68	
	100-1349	Unidad	50	Toni Leche Chocolate 200ml	0,52	26,00	
	100-1350	Unidad	71	Toni Leche Deslactosada 1Lt	1,25	88,75	
	100-1351	Unidad	14	Toni Leche Entera 1Lt	1,148	16,07	
	100-1352	Unidad	9	Toni Leche Manjar 200ml	0,58	5,22	
	100-1353	Unidad	133	Toni Leche Semidescremada 1Lt	1,05	139,65	
	100-1354	Unidad	6	Toni Leche Vainilla 200ml	0,58	3,48	
	100-1355	Unidad	42	Toni Manjar 50g	0,24	10,08	
	100-1356	Unidad	2	Toni Queso Crema 600gr	3,318	6,64	
	100-1357	Unidad	6	Toni Queso Crema 250gr	1,512	9,07	
	100-1358	Unidad	8	Toni Queso Crema 50gr	0,294	2,35	
	100-1359	Unidad	4	Toni Yog Bebi Durazno 200ml	0,588	2,35	
	100-1360	Unidad	8	Toni Yog Bebi Durazno 120ml	0,42	3,36	
	100-1361	Unidad	10	Toni Yog Bebi Frutilla 200ml	0,588	5,88	
	100-1362	Unidad	10	Toni Yog Bebi Frutilla 120ml	0,42	4,20	
	100-1363	Unidad	40	Toni Yog Bebi Mora 200ml	0,588	23,52	
	100-1364	Unidad	6	Toni Yog Bebi Mora 120ml	0,42	2,52	
	100-1365	Unidad	48	Toni Yog Defensa	0,39	18,72	
	100-1366	Unidad	60	Toni Yog Diet Bebi 200ml Stdo	0,62	37,20	
	100-1367	Unidad	12	Toni Yog Diet Durazno 1Lt	3,80	45,60	
	100-1368	Unidad	24	Toni Yog Diet Frutilla 1Lt	3,80	91,20	
	100-1369	Unidad	20	Toni Yog Diet Mora 1Lt	3,80	76,00	
	100-1370	Unidad	12	Toni Yog Diet Mora 500ml	2,23	26,76	
	100-1371	Unidad	1	Toni Yog Durazno 1750ml	4,032	4,03	
	100-1372	Unidad	2	Toni Yog Durazno 1Lt	2,394	4,79	
	100-1373	Unidad	47	Toni Yog Frush F	0,56	26,32	
	100-1374	Unidad	2	Toni Yog Fruta 1Lt Frutilla	2,394	4,79	
	100-1375	Unidad	0	Toni Yog Fruta 1Lt Mora	2,394	0,00	
	100-1376	Unidad	2	Toni Yog Frutilla 1750ml	4,032	8,06	
	100-1377	Unidad	6	Toni Yog Frutilla 1Lt	2,394	14,36	
	100-1378	Unidad	2	Toni Yog Light 200ml Stdo	0,63	1,26	
	100-1379	Unidad	1	Toni Yog Light Durazno 1700ml	4,116	4,12	
	100-1380	Unidad	1	Toni Yog Light Durazno 980ml	2,478	2,48	
	100-1381	Unidad	1	Toni Yog Light Frutilla 1700ml	4,116	4,12	
	100-1382	Unidad	1	Toni Yog Light Mora 1700ml	4,116	4,12	
	100-1383	Unidad	5	Toni Yog Mora 1750ml	4,032	20,16	
	100-1384	Unidad	2	Toni Yog Mora 1Lt	2,394	4,79	
	100-1385	Unidad	2	Toni Yog Natural 980ml	2,394	4,79	
	100-1386	Unidad	8	Toni Yogurmet Chocolate	0,69	5,52	

**J J & TORRES SUPERMERCADOS**

**INVENTARIO INICIAL**

AL 01 DE ENERO DE 2015

EXPRESADO EN DÓLARES USD \$

CUENTA	CODIGO	UND.	CANT.	CONCEPTO	P/UNIT	V/TOTAL	SALDOS
	100-1387	Unidad	7	Toni Yogurmet Fresa	0,69	4,83	
	100-1388	Unidad	34	Toni Mix M&M 195ml	0,924	31,42	
	100-1389	Unidad	12	Toni Mix Yog Frubo 200ml	0,672	8,06	
	100-1390	Unidad	5	Toni Mix Yog Frutilla 200ml	0,672	3,36	
	100-1391	Unidad	10	Toni Mix Yog Durazno 200ml	0,672	6,72	
	100-1392	Unidad	34	Toni Mix Yog Galleta 200ml	0,672	22,85	
	100-1393	Unidad	3	Toni Mix Yog Vainilla 200ml	0,672	2,02	
	100-1394	Unidad	350	Top Combi Jabón	0,35	122,50	
	100-1395	Unidad	12	Topluz Foco Ahorrador 20w	1,62	19,44	
	100-1396	Unidad	12	Tortolines Natural 150gr	0,792	9,50	
	100-1397	Unidad	24	Tortolines Natural 45gr	0,288	6,91	
	100-1398	Unidad	54	Tortolines Cervezero 45gr	0,288	15,55	
	100-1399	Unidad	10	Tortolines Cervezero 150gr	0,792	7,92	
	100-1400	Unidad	2	Tortolines Cervezero 300gr	1,368	2,74	
	100-1401	Unidad	28	Toscana Fid. Fus.	1,20	33,60	
	100-1402	Unidad	4	Tostadas Integrales 16p	0,82	3,28	
	100-1403	Unidad	9	Tostachos 20gr	0,252	2,27	
	100-1404	Unidad	6	Tostitos 45gr	0,29	1,74	
	100-1405	Unidad	1	Tostitos Jalapeños 150gr	0,871	0,87	
	100-1406	Unidad	41	Tostitos Jalapeños 45gr	0,327	13,41	
	100-1407	Unidad	13	Trapeador Redondo	2,20	28,60	
	100-1408	Unidad	16	Tres Marias Lic	4,46	71,36	
	100-1409	Unidad	79	Trident 10 20gr	0,35	27,65	
	100-1410	Paquete	45	Trident Fresh x10	2,80	126,00	
	100-1411	Paquete	30	Trident Menta x10	2,80	84,00	
	100-1412	Paquete	21	Trident Mora x10	2,80	58,80	
	100-1413	Paquete	12	Trident Sandia x10	2,80	33,60	
	100-1414	Libras	12	Trigo	0,40	4,80	
	100-1415	Unidad	45	Trix Cereal 30g	0,24	10,80	
	100-1416	Unidad	22	Trix Cereal 230gr	2,10	46,20	
	100-1417	Unidad	15	Trix Cereal 480gr	3,57	53,55	
	100-1418	Fundas	145	Trome Bolicinco	1,10	159,50	
	100-1419	Unidad	133	Trome Bolimenta	1,10	146,30	
	100-1420	Fundas	111	Trome Bolón x20	0,63	69,93	
	100-1421	Fundas	156	Trome Chicle Bola	1,06	165,36	
	100-1422	Fundas	223	Trome Frunas x4	1,60	356,80	
	100-1423	Fundas	100	Trome Gomitas J.	1,12	112,00	
	100-1424	Unidad	98	Trome Q-Kos x20	0,88	86,24	
	100-1425	Unidad	335	Tumix Chicle Menta	2,67	894,45	
	100-1426	Unidad	427	Tumix Clorofila	1,78	760,06	
	100-1427	Unidad	200	Tun Tun Real Agua x3	2,08	416,00	
	100-1428	Unidad	150	Tun Tun Real Light x3	2,00	300,00	
	100-1429	Unidad	98	V220 Bebida Energizante	0,709	69,48	
	100-1430	Libras	678	Valdez Azúcar bla. 2Kg	1,48	1.003,44	
	100-1431	Libras	75	Valdez Azúcar 1/2 libra	0,35	26,25	
	100-1432	Libras	78	Valdez Azúcar morena 1kg	0,75	58,50	
	100-1433	Libras	45	Valdez Azúcar morena 2kg	1,40	63,00	
	100-1434	Libras	16	Valdez Azúcar morena 5kg	5,14	82,24	
	100-1435	Unidad	200	Van Camps Aceite Liso	0,88	176,00	
	100-1436	Unidad	536	Van Camps Aceite A/F	1,04	557,44	

**J J & TORRES SUPERMERCADOS**

**INVENTARIO INICIAL**

AL 01 DE ENERO DE 2015

EXPRESADO EN DÓLARES USD \$

CUENTA	CODIGO	UND.	CANT.	CONCEPTO	P/UNIT	V/TOTAL	SALDOS
	100-1437	Unidad	355	Van Camps Agua T/P	1,10	390,50	
	100-1438	Unidad	212	Van Camps Atún/A	0,85	180,20	
	100-1439	Unidad	100	Van Camps Light	1,18	118,00	
	100-1440	Unidad	233	Van Camps Sardina	1,20	279,60	
	100-1441	Unidad	433	Van Camps Tripack	1,80	779,40	
	100-1442	Unidad	19	Vanish Líquido	3,55	67,45	
	100-1443	Unidad	36	Vaquita Hierro 200g	1,48	53,28	
	100-1444	Unidad	32	Vaquita Hierro 400g	2,90	92,80	
	100-1445	Paquete	44	Vasos 1 onz	0,30	13,20	
	100-1446	Paquete	38	Vasos 2 onz	0,50	19,00	
	100-1447	Paquete	50	Vasos 3.5 onz	0,30	15,00	
	100-1448	Paquete	50	Vasos 7 onz	0,30	15,00	
	100-1449	Paquete	10	Vasos 32 onz	2,121	21,21	
	100-1450	Paquete	100	Vasos Colero 5 onz	0,30	30,00	
	100-1451	Unidad	40	Vela Milagrosa	0,46	18,40	
	100-1452	Unidad	32	Vela Superior Grande	0,5179	16,57	
	100-1453	Paquete	150	Venditas Cure Band	1,50	225,00	
	100-1454	Unidad	16	Venetto Manzana	2,10	33,60	
	100-1455	Paquete	12	Vianda Descartable	1,674	20,09	
	100-1456	Unidad	27	Vileda Esponja	1,13	30,51	
	100-1457	Unidad	16	Vino Riunite Ma.	3,71	59,36	
	100-1458	Unidad	12	Vino Riunite Ra.	3,71	44,52	
	100-1459	Unidad	24	Virginia Betún	0,95	22,80	
	100-1460	Unidad	45	Vitavena 400g	1,12	50,40	
	100-1461	Unidad	10	Vivant 6Lt Agua	0,893	8,93	
	100-1462	Unidad	6	Vivant Agua 2125cc	0,463	2,78	
	100-1463	Unidad	100	Vivant Agua 750cc	0,28	28,00	
	100-1464	Unidad	37	Vivant Agua 500cc	0,147	5,44	
	100-1465	Unidad	10	Vivant Lipotérmica 500cc	0,330	3,30	
	100-1466	Unidad	45	Vivant Sabores 500cc	0,286	12,86	
	100-1467	Unidad	30	Vivaly Yog Durazno	0,50	15,00	
	100-1468	Unidad	5	Vodka Russkaya	7,32	36,60	
	100-1469	Unidad	35	Wafer Colombina X24	0,82	28,70	
	100-1470	Unidad	8	William Black Whisky	8,56	68,48	
	100-1471	Unidad	32	Winglass Limp/V.	1,74	55,68	
	100-1472	Unidad	19	Winters Ole Ole	1,67	31,73	
	100-1473	Unidad	39	Wise MujerC/Su	1,85	72,15	
	100-1474	Unidad	44	Xtreme 3 Piel Sensible	0,71	31,24	
	100-1475	Unidad	54	Ya Harina 1kg	1,56	84,24	
	100-1476	Unidad	67	Ya Harina 2kg	3,08	206,36	
	100-1477	Unidad	4	Yagu Cereal 163gr	0,69	2,76	
	100-1478	Unidad	60	Yogurte Paleta	2,75	165,00	
	100-1479	Unidad	30	Yogu Yogu Durazno 200ml	0,45	13,50	
	100-1480	Unidad	24	Yogu Yogu Frutilla 200ml	0,45	10,80	
	100-1481	Unidad	30	Yogu Yogu Mora 200ml	0,45	13,50	
	100-1482	Unidad	167	Zambo Chocolate	2,92	487,64	
	100-1483	Unidad	76	Zhumir Durazno 375cc	2,75	209,00	
	100-1484	Unidad	98	Zhumir Piña Colada	5,00	490,00	
	100-1485	Unidad	50	Zhumir Watermel	5,00	250,00	
	100-1486	Unidad	156	Zoología Galleta Funda	1,20	187,20	

**J J & TORRES SUPERMERCADOS**  
**INVENTARIO INICIAL**  
AL 01 DE ENERO DE 2015  
EXPRESADO EN DÓLARES USD \$

CUENTA	CODIGO	UND.	CANT.	CONCEPTO	P/UNIT	V/TOTAL	SALDOS
	100-1487	Unidad	123	Zoología Granel	0,80	98,40	
<b>1.1.06</b>				<b>Suministros de Oficina</b>			<b>21,70</b>
		Paquete	3	Resmas Hoja papel bond	3,90	11,70	
		Unidad	3	Cuadernos Académicos	1,00	3,00	
		Docenas	1	Docenas de esferos varios colores	7,00	7,00	
<b>1.1.07</b>				<b>Suministros de Aseo</b>			<b>56,00</b>
		Unidad	2	Desinfectante	4,00	8,00	
		Unidad	2	Escoba	6,00	12,00	
		Unidad	2	Trapeador	8,00	16,00	
		Unidad	4	Ambientales	5,00	20,00	
<b>1.1.08</b>				<b>Crédito Tributario</b>			<b>456,00</b>
				Credito Tributario	456,00	456,00	
<b>1.2</b>				<b>ACTIVO NO CORRIENTE</b>			<b>17.935,00</b>
<b>1.2.01</b>				<b>Muebles y Enseres</b>			<b>1140,00</b>
			2	Escritorio Metalico plomo	250,00	500,00	
			4	Sillas giratorias color gris	35,00	140,00	
			10	Perchas metálicas medianas color blan	50,00	500,00	
<b>1.2.03</b>				<b>Equipo de Oficina</b>			<b>375,00</b>
			2	Telefono inalambrico samsung	320,00	320,00	
			1	Calculadora madiana CASIO	55,00	55,00	
<b>1.2.05</b>				<b>Equipo de Computación</b>			<b>2.420,00</b>
			3	HP Escritorio	700,00	2.100,00	
			2	Impresora multifuncion Cannon	160,00	320,00	
<b>1.2.07</b>				<b>Vehículo</b>			<b>14.000,00</b>
			1	Camioneta Chevrolet Blanco	14.000,00	14.000,00	
<b>2</b>				<b>PASIVO</b>			<b>13.674,13</b>
<b>2.1</b>				<b>PASIVO CORRIENTE</b>			<b>13.674,13</b>
<b>2.1.02</b>				<b>IESS por pagar</b>		315,79	<b>315,79</b>
2.1.02.1				Aporte personal	138,16		
2.1.02.2				Aporte patronal	177,63		
<b>2.1.03</b>				<b>Retencion Im. Rta. 1% por pagar</b>		225,00	<b>225,00</b>
				Retencion Impuesto Renta 1%	225,00		
<b>2.1.04</b>				<b>Cuentas por Pagar Proveedores</b>			<b>12.680,00</b>
				Distribuidora Camel	1.130,00		
				Guerrero Correa Jesus	450,00		
				Reyes Torres Leny	2.100,00		
				Arias Tapia Vanessa Soledad	750,00		
				Disaustro Comercializadora Cia. Ltda.	1.560,00		
				Gutierrez Valdiviezo Indaura Melania	650,00		
				Industria Licorera EMBOTELLADORA	850,00		
				I.M.C. Ruilova Cia. Ltda.	300,00		
				Tiosa S.A.	1.200,00		
				Bravo Remache Ana Gabbriela	550,00		
				Comercializadora Fagi Cia. Ltda.	3.140,00		
<b>2.1.07</b>				<b>Provisiones sociales por pagar</b>			<b>453,33</b>
<b>2.1.07.2</b>				Decimo Cuarto por Pagar	453,33	453,33	
<b>3.</b>				<b>PATRIMONIO</b>			
<b>3.1</b>				<b>CAPITAL</b>		193.196,03	<b>193.196,03</b>
<b>3.1.01</b>				<b>CAPITAL PROPIO</b>	193.196,03		
				<b>TOTAL DE PASIVO + PATRIMONIO</b>			<b>206.870,15</b>

Loja, 1 de Enero del 2015.

PROPIETARIA

CONTADORA

## **J J & TORRES SUPERMERCADOS**

### **MEMORANDUM DE OPERACIONES**

Enero 08

- Según factura N° 001-002- 000211279 a 001-002- 000211314 y s/a N° 001, se registra la venta de mercadería con un valor de \$ 203,66; más IVA el pago se realiza en efectivo.
- Según Anexo N.001, se registra la compra de mercadería por un valor de \$ 940,87; más IVA el pago se realiza a través de un cheque del Banco Pichincha.

Enero 09

- Según factura N° 001-002- 000211315 a 001-002- 000211481 y s/a N° 002, se registra la venta de mercadería con un valor de \$ 1.036,72; más IVA el pago se realiza en efectivo.
- Según Anexo N 002, se registra la compra de mercadería con un valor de \$ 3.946,88; más IVA el pago se realiza a través de un cheque del Banco Pichincha.

Enero 10

- Según factura N° 001-002- 000211482 a 001-002- 000211640 y s/a N° 003, se registra la venta de mercadería con un valor de \$ 1.582,07; más IVA el pago se realiza en efectivo.
- Según Anexo N 003, se registra la compra de mercadería con un valor de \$ 231,20; más IVA el pago se realiza a través de un cheque del Banco Pichincha.

- Se registra un depósito en efectivo en la cuenta corriente del Banco Pichincha por un valor de \$ 8.194,02.

#### Enero 11

- Según factura N° 001-002- 000211641 a 001-002- 000211751 y s/a N° 004, se registra la venta de mercadería por un valor de \$ 1.300,55; más IVA el pago se realiza en efectivo.
- Según Anexo N 004, se registra la compra de mercadería por un valor de \$ 141,71; más IVA el pago se realiza a través de un cheque del Banco Pichincha.

#### Enero 12

- Según factura N° 001-002- 000211752 a 001-002- 000211936 y s/a N° 005, se registra la venta de mercadería con un valor de \$ 1.299,36; más IVA el pago se realiza en efectivo.
- Según Anexo N 005, se registra la compra de mercadería con un valor de \$ 4.429,69; más IVA el pago se realiza a través de un cheque del Banco Pichincha.

#### Enero 13

- Según factura N° 001-002- 000211937 a 001-002- 000212059 y s/a N° 006, se registra la venta de mercadería con un valor de \$ 927,63; más IVA el pago se realiza en efectivo.
- Según Anexo N 006, se registra la compra de mercadería con un valor de \$ 3.068,11; más IVA el pago se realiza a través de un cheque del Banco Pichincha.

#### Enero 14

- Según factura N° 001-002- 000212060 a 001-002- 000212225 y s/a N° 007, se registra la venta de mercadería con un valor de \$ 1.350,53; más IVA el pago se realiza en efectivo.
- Según Anexo N 007, se registra la compra de mercadería con un valor de \$ 3.134,48; más IVA el pago se realiza a través de un cheque del Banco Pichincha.

#### Enero 15

- Según factura N° 001-002- 000212226 a 001-002- 000212338 y s/a N° 008, se registra la venta de mercadería con un valor de \$ 703,11; más IVA el pago se realiza en efectivo.
- Según Anexo N 008, se registra la compra de mercadería con un valor de \$ 2.155,02; más IVA el pago se realiza a través de un cheque del Banco Pichincha.
- Se realiza el pago de obligaciones con el IEES con el valor de \$362,88 la cancelación se realiza en efectivo.
- Se registra un depósito en efectivo en la cuenta corriente del Banco Pichincha por un valor de \$ 5.650,83.

#### Enero 16

- Según factura N° 001-002- 000212339 a 001-002- 000212491 y s/a N° 009, se registra la venta de mercadería con un valor de \$ 1.513,07; más IVA el pago se realiza en efectivo.
- Según Anexo 009, se registra la compra de mercadería con un valor de \$ 2.561,41; más IVA el pago se realiza a través de un cheque del Banco Pichincha.

- Se realiza el pago de retenciones con un valor de \$ 225,00; se cancela en efectivo.

#### Enero 17

- Según factura N° 001-002- 000212492 a 001-002- 000212672 y s/a N° 010, se registra la venta de mercadería con un valor de \$ 1.652,84; más IVA el pago se realiza en efectivo.
- Según Anexo N 010, se registra la compra de mercadería con un valor de \$ 2.332,28; más IVA el pago se realiza a través de un cheque del Banco Pichincha.

#### Enero 18

- Según factura N° 001-002- 000212673 a 001-002- 000212792 y s/a N° 011, se registra la venta de mercadería con un valor de \$ 1.380,79; más IVA el pago se realiza en efectivo.
- Según Anexo N 011. Se registra la compra de mercadería con un valor de \$ 147,32; más IVA el pago se realiza a través de un cheque del Banco Pichincha.

#### Enero 19

- Según factura N° 001-002- 000212793 a 001-002- 000212973 y s/a N° 012, se registra la venta de mercadería con un valor de \$ 1.322,39; más IVA el pago se realiza en efectivo.
- Según Anexo N 012, se registra la compra de mercadería con un valor de \$ 1.950,86; más IVA el pago se realiza a través de un cheque del Banco Pichincha.



#### Enero 20

- Según factura N° 001-002- 000212974 a 001-002- 000213095 y s/a N° 013, se registra la venta de mercadería con un valor de \$ 851,97; más IVA el pago se realiza en efectivo.
- Según Anexo N 013, se registra la compra de mercadería con un valor de \$ 7.864,60; más IVA el pago se realiza a través de un cheque del Banco Pichincha.
- Se registra el pago de deuda pendiente a TIOSA por un valor de \$ 250,00; el pago se realiza a través de un cheque del Banco Pichincha.
- Se registra el pago de deuda a CAMEL por un valor de \$ 120,00; el pago se realiza a través de un cheque del Banco Pichincha.
- Se registra depósito en efectivo en la cuenta corriente del Banco Pichincha por un valor de \$ 7.283,64.
- El señor Estalin Costa cancela deuda pendiente de un valor de \$ 800,00; el pago lo realiza en efectivo.

#### Enero 21

- Según factura N° 001-002- 000213096 a 001-002- 000213203 y s/a N° 014, se registra la venta de mercadería con un valor de \$ 825,42; más IVA el pago se realiza en efectivo.
- Según Anexo N° 014, se registra la compra de mercadería con un valor de \$ 8.054,67; más IVA el pago se realiza a través de un cheque del Banco Pichincha.

#### Enero 22

- Según factura N° 001-002- 000213204 a 001-002- 000213312 y s/a N° 015, se registra la venta de mercadería con un valor de \$ 854,53; más IVA el pago se realiza en efectivo.
- Según Anexo N° 015, se registra la compra de mercadería con un valor de \$ 2.506,80; más IVA el pago se realiza a través de un cheque del Banco Pichincha.

#### Enero 23

- Según Anexo N° 016, se registra la compra de mercadería con un valor de \$ 904,16; más IVA el pago se realiza a través de un cheque del Banco Pichincha.

#### Enero 24

- Según factura N° 001-002- 000213313 a 001-002- 000213349 s/a N° 016, se registra la venta de mercadería con un valor de \$ 204,49; más IVA el pago se realiza en efectivo.
- Según Anexo N° 017, se registra la compra de mercadería con un valor de \$ 259,60; más IVA el pago se realiza a través de un cheque del Banco Pichincha.

#### Enero 25

- Según factura N° 001-002- 000213350 a 001-002- 000213456 y s/a N° 017, se registra la venta de mercadería con un valor de \$ 1.108,21; más IVA el pago se realiza en efectivo.

#### Enero 26

- Según factura N° 001-002- 000213457 a 001-002- 000213500 y s/a N° 018, se registra la venta de mercadería con un valor de \$ 218,36; más IVA el pago se realiza en efectivo.
- Según Anexo N° 018, se registra la compra de mercadería con un valor de \$ 1.595,94; más IVA el pago se realiza a través de un cheque del Banco Pichincha.

#### Enero 27

- Según Anexo N° 019, se registra la compra de mercadería con un valor de \$ 4.800,49; más IVA el pago se realiza a través de un cheque del Banco Pichincha.

#### Enero 28

- Según factura N° 001-002- 000213801 a 001-002- 000213806 y s/a N° 019, se registra la venta de mercadería con un valor de \$ 22,99; más IVA el pago se realiza en efectivo.
- Según Anexo N° 020, se registra la compra de mercadería con un valor de \$ 4.116,55; más IVA el pago se realiza a través de un cheque del Banco Pichincha.

#### Enero 29

- Según factura N° 001-002- 000213807 a 001-002- 000213708 y s/a N° 020, se registra la venta de mercadería con un valor de \$ 592,12; más IVA el pago se realiza en efectivo.
- Según Anexo N° 021, se registra la compra de mercadería con un valor de \$ 3.065,05; más IVA el pago se realiza a través de un cheque del Banco Pichincha.

#### Enero 30

- Según factura N° 001-002- 000213709 a 001-002- 000213922 y s/a N° 021, se registra la venta de mercadería con un valor de \$ 826,49; más IVA le pago se realiza en efectivo.
- Según Anexo N° 022, se registra la compra de mercadería con un valor de \$ 1.090,48; más IVA el pago se realiza a través de un cheque del Banco Pichincha.

#### Enero 31

- Según Anexo N° 023, se registra la compra de mercadería con un valor de \$ 224,76; más IVA le pago se realiza a través de un cheque del Banco Pichincha.
- Se registra la compra de combustible por un valor de \$ 80,00; se cancela en efectivo.
- Se registra la liquidación del IVA correspondiente del mes de Enero.
- Se realiza el pago de arriendo con un valor de \$ 500,00; se cancela a través de un cheque del Banco Pichincha.
- Se realiza las depreciaciones de activos fijos de acuerdo a porcentajes establecidos por la ley.
- El consumo de subministro de materiales de aseo ascendiente a un valor de \$12,00.
- El consumo de subministro de materiales de oficina ascendiente a un valor de \$12,00.

- Se realiza el pago de sueldo y salarios por la cual se emite chepe del Banco Pichincha por un valor de 1.445,67.
- Se registra el pago de servicios por el valor de \$ 122,00.
- Se realiza el cálculo de la Utilidad bruta en Ventas.
- Se cierra la cuenta de Utilidad bruta en ventas.
- Se registra las cuentas de gastos.

**J J & TORRES SUPERMERCADOS**  
**ESTADO DE SITUACION INICIAL**  
AL 01 DE ENERO DE 2015  
EXPRESADO EN DÓLARES USD \$

<b>1</b>	<b>ACTIVO</b>		<b><u>206.870,15</u></b>
<b>1.1</b>	<b>ACTIVO CORRIENTE</b>		<b><u>188.935,15</u></b>
1.1.01	Caja	7.410,76	
1.1.02	Bancos	42.976,62	
1.1.03	Cuentas por Cobrar	1.150,00	
1.1.05	Inventario de Mercadería	136.864,07	
1.1.06	Suministros de Oficina	21,70	
1.1.07	Suministros de Aseo	56,00	
1.1.08	Crédito Tributario	456,00	
<b>1.2</b>	<b>ACTIVO NO CORRIENTE</b>		<b><u>17.935,00</u></b>
1.2.01	Muebles y Enseres	1140,00	
1.2.03	Equipo de Oficina	375,00	
1.2.05	Equipo de computación	2.420,00	
1.2.07	Vehículo	14.000,00	
<b>2</b>	<b>PASIVO</b>		<b><u>13.721,21</u></b>
<b>2.1</b>	<b>PASIVO CORRIENTE</b>		<b><u>13.721,21</u></b>
2.1.02	IESS por pagar	315,79	
2.1.03	Retención Impuesto Rta. 1% por pag	225,00	
2.1.04	Cuentas por Pagar Proveedores	12.680,00	
2.1.07	Provisiones sociales por pagar	453,33	
<b>3.</b>	<b>PATRIMONIO</b>		
<b>3.1</b>	<b>CAPITAL</b>	193.196,03	<b><u>193.148,94</u></b>
3.1.01	CAPITAL PROPIO		
	<b>TOTAL DE PASIVO + PATRIMONIO</b>		<b><u>206.870,15</u></b>

Loja, 1 de enero del 2015

**PROPIETARIA**

**CONTADORA**

**J J & TORRES SUPERMERCADOS**

**LIBRO DIARIO**

DEL 1 AL 31 ENERO DEL 2015

EXPRESADO EN DOLARES USD \$

**FOLIO N°001**

FECHA	CODIGO	DESCRIPCION	PARCIAL	DEBE	HABER
1-Ene-2015		<b>1</b>			
	1.1.01	Caja		7.410,76	
	1.1.02	Bancos		42.976,62	
	1.1.02.01	Banco Pichincha	42.976,62		
	1.1.03	Cuentas por Cobrar		1.150,00	
	1.1.05	Inventario de mercaderías		136.864,07	
	1.1.06	Suministros de oficina		21,70	
	1.1.07	Suministros de aseo		56,00	
	1.1.08	Crédito Tributario		456,00	
	1.2.01	Muebles y Enseres		1.140,00	
	1.2.03	Equipos de Oficina		375,00	
	1.2.05	Equipo de Computación		2.420,00	
	1.2.07	Vehículo		14.000,00	
	2.1.02	IESS por pagar			315,79
	2.1.03	Retención Impuesto Rta.1% Por Pagar			225,00
	2.1.04	Cuentas Por Pagar Proveedores			12.680,00
	2.1.07	Provisiones Sociales por Pagar			453,33
	3.1.01	Capital Propio			193.196,03
		P/r.-Valores de Estado de Situación Inicial			
8-Ene-2015		<b>2</b>			
	1.1.01	Caja		221,62	
	4.1.01	Ventas base 12%			149,63
	4.1.02	Ventas base 0%			54,03
	2.1.05	IVA en Ventas			17,96
		P/r.-Ventas según anexo N°001			
8-Ene-2015		<b>3</b>			
	5.1.01	Costo de Ventas		160,83	
	1.1.05	Inventario de mercaderías			160,83
		P/r.-Costo de ventas			
8-Ene-2015		<b>4</b>			
	1.1.05	Inventario de mercaderías		549,37	
	1.1.09	IVA en compras		65,92	
	1.1.02	Bancos			609,80
	1.1.02.01	Banco Pichincha	609,80		
	2.1.03	Retención Impuesto Rta.1% Por Pagar			5,49
		P/r.-Compras según anexo N° 001			
9-Ene-2015		<b>5</b>			
	1.1.01	Caja		1.118,69	
	4.1.01	Ventas base 12%			683,07
	4.1.02	Ventas base 0%			353,65
	2.1.05	IVA en Ventas			81,97
		P/r.-Ventas según anexo N° 002			
9-Ene-2015		<b>6</b>			
	5.1.01	Costo de Ventas		760,94	
	1.1.05	Inventario de mercaderías			760,94
		P/r.-Costo de ventas			
		<b>SUMAN Y PASAN:</b>		<b>209.747,53</b>	<b>209.747,53</b>

**J J & TORRES SUPERMERCADOS**

**LIBRO DIARIO**

DEL 1 AL 31 ENERO DEL 2015

EXPRESADO EN DOLARES USD \$

**FOLIO N°002**

FECHA	CODIGO	DESCRIPCION	PARCIAL	DEBE	HABER
		<b>VIENEN: _____</b>		<b>209.747,53</b>	<b>209.747,53</b>
9-Ene-2015		<b>7</b>			
	1.1.05	Inventario de mercaderías		3.880,53	
	1.1.09	IVA en compras		330,06	
	1.1.02	Bancos			4.171,79
	1.1.02.01	Banco Pichincha	4.171,79		
	2.1.03	Retención Impuesto Rta.1% Por Pagar			38,81
		P/r.-Compras según anexo N°002			
10-Ene-2015		<b>8</b>			
	1.1.01	Caja		1.703,71	
	4.1.01	Ventas base 12%			1.013,64
	4.1.02	Ventas base 0%			568,43
	2.1.05	IVA en Ventas			121,64
		P/r.-Ventas según anexo N° 003			
10-Ene-2015		<b>9</b>			
	5.1.01	Costo de Ventas		1.353,47	
	1.1.05	Inventario de mercaderías			1.353,47
		P/r.-Costo de ventas			
10-Ene-2015		<b>10</b>			
	1.1.05	Inventario de mercaderías		211,67	
	1.1.09	IVA en compras		16,85	
	1.1.02	Bancos			226,41
	1.1.02.01	Banco Pichincha	226,41		
	2.1.03	Retención Impuesto Rta.1% Por Pagar			2,12
		P/r.-Compras según anexo N° 003			
10-Ene-2015		<b>11</b>			
	1.1.02	Bancos		8.194,02	
	1.1.02.01	Banco Pichincha	8.194,02		
	1.1.01	Caja			8.194,02
		P/r.-Depósito de efectivo.			
11-Ene-2015		<b>12</b>			
	1.1.01	Caja		1.399,60	
	4.1.01	Ventas base 12%			825,38
	4.1.02	Ventas base 0%			475,17
	2.1.05	IVA en Ventas			99,05
		P/r.-Ventas según anexo N° 004			
11-Ene-2015		<b>13</b>			
	5.1.01	Costo de Ventas		1.010,71	
	1.1.05	Inventario de mercaderías			1.010,71
		P/r.-Costo de ventas			
		<b>SUMAN Y PASAN: _____</b>		<b>227.848,15</b>	<b>227.848,15</b>



**J J & TORRES SUPERMERCADOS**  
**LIBRO DIARIO**  
DEL 1 AL 31 ENERO DEL 2015  
EXPRESADO EN DOLARES USD \$

**FOLIO N°003**

FECHA	CODIGO	DESCRIPCION	PARCIAL	DEBE	HABER
		<b>VIENEN: _____</b>		<b>227.848,15</b>	<b>227.848,15</b>
11-Ene-2015		<b>14</b>			
	1.1.05	Inventario de mercaderías		141,71	
	1.1.09	IVA en compras		1,53	
	1.1.02	Bancos			141,82
	1.1.02.01	Banco Pichincha	141,82		
	2.1.03	Retención Impuesto Rta.1% Por Pagar			1,42
		P/r.-Compras según anexo N° 004			
12-Ene-2015		<b>15</b>			
	1.1.01	Caja		1.405,04	
	4.1.01	Ventas base 12%			880,65
	4.1.02	Ventas base 0%			418,71
	2.1.05	IVA en Ventas			105,68
		P/r.-Ventas según anexo N° 005			
12-Ene-2015		<b>16</b>			
	5.1.01	Costo de Ventas		1.087,47	
	1.1.05	Inventario de mercaderías			1.087,47
		P/r.-Costo de ventas			
12-Ene-2015		<b>17</b>			
	1.1.05	Inventario de mercaderías		3.477,48	
	1.1.09	IVA en compras		219,45	
	1.1.02	Bancos			3.662,15
	1.1.02.01	Banco Pichincha	3.662,15		
	2.1.03	Retención Impuesto Rta.1% Por Pagar			34,77
		P/r.-Compras según anexo N°005			
13-Ene-2015		<b>18</b>			
	1.1.01	Caja		1.000,01	
	4.1.01	Ventas base 12%			603,13
	4.1.02	Ventas base 0%			324,50
	2.1.05	IVA en Ventas			72,38
		P/r.-Ventas según anexo N°006			
13-Ene-2015		<b>19</b>			
	5.1.01	Costo de Ventas		742,99	
	1.1.05	Inventario de mercaderías			742,99
		P/r.-Costo de ventas			
13-Ene-2015		<b>20</b>			
	1.1.05	Inventario de mercaderías		1.213,90	
	1.1.09	IVA en compras		116,93	
	1.1.02	Bancos			1.318,69
	1.1.02.01	Banco Pichincha	1.318,69		
	2.1.03	Retención Impuesto Rta.1% Por Pagar			12,14
		P/r.-Compras según anexo N° 006			
		<b>SUMAN Y PASAN: _____</b>		<b>237.254,66</b>	<b>237.254,66</b>

**J J & TORRES SUPERMERCADOS**  
**LIBRO DIARIO**  
DEL 1 AL 31 ENERO DEL 2015  
EXPRESADO EN DOLARES USD \$

**FOLIO N°004**

FECHA	CODIGO	DESCRIPCION	PARCIAL	DEBE	HABER
		<b>VIENEN: _____</b>		<b>237.254,66</b>	<b>237.254,66</b>
14-Ene-2015		<b>21</b>			
	1.1.01	Caja		1.452,79	
	4.1.01	Ventas base 12%			852,15
	4.1.02	Ventas base 0%			498,38
	2.1.05	IVA en Ventas			102,26
		P/r.-Ventas según anexo N° 007			
14-Ene-2015		<b>22</b>			
	5.1.01	Costo de Ventas		1.081,53	
	1.1.05	Inventario de mercaderías			1.081,53
		P/r.-Costo de ventas			
14-Ene-2015		<b>23</b>			
	1.1.05	Inventario de mercaderías		419,12	
	1.1.09	IVA en compras		22,69	
	1.1.02	Bancos			437,62
	1.1.02.01	Banco Pichincha	437,62		
	2.1.03	Retención Impuesto Rta.1% Por Pagar			4,19
		P/r.-Compras según anexo N° 007			
15-Ene-2015		<b>24</b>			
	1.1.01	Caja		756,27	
	4.1.01	Ventas base 12%			442,99
	4.1.02	Ventas base 0%			260,12
	2.1.05	IVA en Ventas			53,16
		P/r.-Ventas según anexo N° 008			
15-Ene-2015		<b>25</b>			
	5.1.01	Costo de Ventas		603,22	
	1.1.05	Inventario de mercaderías			603,22
		P/r.-Costo de ventas			
15-Ene-2015		<b>26</b>			
	1.1.05	Inventario de mercaderías		493,93	
	1.1.09	IVA en compras		59,27	
	1.1.02	Bancos			548,26
	1.1.02.01	Banco Pichincha	548,26		
	2.1.03	Retención Impuesto Rta.1% Por Pagar			4,94
		P/r.-Compras según anexo N° 008			
15-Ene-2015		<b>27</b>			
	2.1.02	IESS por pagar		315,79	
	1.1.01	Caja			315,79
		P/r.-Pago al IESS.			
		<b>SUMAN Y PASAN: _____</b>		<b>242.459,27</b>	<b>242.459,27</b>

**J J & TORRES SUPERMERCADOS**

**LIBRO DIARIO**

DEL 1 AL 31 ENERO DEL 2015

EXPRESADO EN DOLARES USD \$

FOLIO N°005

FECHA	CODIGO	DESCRIPCION	PARCIAL	DEBE	HABER
		<b>VIENEN: _____</b>		<b>242.459,27</b>	<b>242.459,27</b>
15-Ene-2015		<b>28</b>			
	1.1.02	Bancos		5.650,83	
	1.1.02.01	Banco Pichincha	5.650,83		
	1.1.01	Caja			5.650,83
		P/r.-Depósito de efectivo.			
16-Ene-2015		<b>29</b>			
	1.1.01	Caja		1.648,82	
	4.1.01	Ventas base 12%			1.131,21
	4.1.02	Ventas base 0%			381,86
	2.1.05	IVA en Ventas			135,75
		P/r.-Ventas según anexo N° 009			
16-Ene-2015		<b>30</b>			
	5.1.01	Costo de Ventas		711,89	
	1.1.05	Inventario de mercaderías			711,89
		P/r.-Costo de ventas			
16-Ene-2015		<b>31</b>			
	1.1.05	Inventario de mercaderías		122,52	
	1.1.09	IVA en compras		14,70	
	1.1.02	Bancos			136,00
	1.1.02.01	Banco Pichincha	136,00		
	2.1.03	Retención Impuesto Rta.1% Por Pagar			1,23
		P/r.-Compras según anexo N° 009			
16-Ene-2015		<b>32</b>			
	2.1.03	Retención Impuesto Rta.1% Por Pagar		225,00	
	1.1.01	Caja			225,00
		P/r.-Pago retenciones de Diciembre.			
17-Ene-2015		<b>33</b>			
	1.1.01	Caja		1.794,26	
	4.1.01	Ventas base 12%			1.178,48
	4.1.02	Ventas base 0%			474,36
	2.1.05	IVA en Ventas			141,42
		P/r.-Ventas según anexo N° 010			
17-Ene-2015		<b>34</b>			
	5.1.01	Costo de Ventas		1.341,61	
	1.1.05	Inventario de mercaderías			1.341,61
		P/r.-Costo de ventas			
		<b>SUMAN Y PASAN: _____</b>		<b>253.968,90</b>	<b>253.968,90</b>

**J J & TORRES SUPERMERCADOS**

**LIBRO DIARIO**

DEL 1 AL 31 ENERO DEL 2015

EXPRESADO EN DOLARES USD \$

**FOLIO N°006**

FECHA	CODIGO	DESCRIPCION	PARCIAL	DEBE	HABER
		<b>VIENEN: _____</b>		<b>253.968,90</b>	<b>253.968,90</b>
17-Ene-2015		<b>35</b>			
	1.1.05	Inventario de mercaderías		181,31	
	1.1.09	IVA en compras		6,26	
	1.1.02	Bancos			185,75
	1.1.02.01	Banco Pichincha	185,75		
	2.1.03	Retención Impuesto Rta.1% Por Pagar			1,81
		P/r.-Compras según anexo N° 010			
18-Ene-2015		<b>36</b>			
	1.1.01	Caja		1.496,23	
	4.1.01	Ventas base 12%			962,03
	4.1.02	Ventas base 0%			418,76
	2.1.05	IVA en Ventas			115,44
		P/r.-Ventas según anexo N° 011			
18-Ene-2015		<b>37</b>			
	5.1.01	Costo de Ventas		1.141,22	
	1.1.05	Inventario de mercaderías			1.141,22
		P/r.-Costo de ventas			
18-Ene-2015		<b>38</b>			
	1.1.05	Inventario de mercaderías		147,32	
	1.1.09	IVA en compras		3,73	
	1.1.02	Bancos			149,57
	1.1.02.01	Banco Pichincha	149,57		
	2.1.03	Retención Impuesto Rta.1% Por Pagar			1,47
		P/r.-Compras según anexo N° 011			
19-Ene-2015		<b>39</b>			
	1.1.01	Caja		1.427,33	
	4.1.01	Ventas base 12%			874,54
	4.1.02	Ventas base 0%			447,85
	2.1.05	IVA en Ventas			104,94
		P/r.-Ventas según anexo N° 012			
19-Ene-2015		<b>40</b>			
	5.1.01	Costo de Ventas		1.050,15	
	1.1.05	Inventario de mercaderías			1.050,15
		P/r.-Costo de ventas			
		<b>SUMAN Y PASAN: _____</b>		<b>259.422,45</b>	<b>259.422,45</b>

**J J & TORRES SUPERMERCADOS**  
**LIBRO DIARIO**  
DEL 1 AL 31 ENERO DEL 2015  
EXPRESADO EN DOLARES USD \$

**FOLIO N°007**

FECHA	CODIGO	DESCRIPCION	PARCIAL	DEBE	HABER
		<b>VIENEN: _____</b>		<b>259.422,45</b>	<b>259.422,45</b>
19-Ene-2015		<b>41</b>			
	1.1.05	Inventario de mercaderías		336,93	
	1.1.09	IVA en compras		32,58	
	1.1.02	Bancos			366,14
	1.1.02.01	Banco Pichincha	366,14		
	2.1.03	Retención Impuesto Rta.1% Por Pagar			3,37
		P/r.-Compras según anexo N° 0012			
20-Ene-2015		<b>42</b>			
	1.1.01	Caja		917,00	
	4.1.01	Ventas base 12%			541,94
	4.1.02	Ventas base 0%			310,03
	2.1.05	IVA en Ventas			65,03
		P/r.-Ventas según anexo N° 013			
20-Ene-2015		<b>43</b>			
	5.1.01	Costo de Ventas		664,57	
	1.1.05	Inventario de mercaderías			664,57
		P/r.-Costo de ventas			
20-Ene-2015		<b>44</b>			
	1.1.05	Inventario de mercaderías		368,13	
	1.1.09	IVA en compras		29,75	
	1.1.02	Bancos			394,20
	1.1.02.01	Banco Pichincha	394,20		
	2.1.03	Retención Impuesto Rta.1% Por Pagar			3,68
		P/r.-Compras según anexo N° 013			
20-Ene-2015		<b>45</b>			
	2.1.04	Cuentas Por Pagar Proveedores		250,00	
	1.1.02	Bancos			250,00
	1.1.02.01	Banco Pichincha	250,00		
		P/r.-Pago de duda pendiente a TIOSA.			
20-Ene-2015		<b>46</b>			
	2.1.04	Cuentas Por Pagar Proveedores		120,00	
	1.1.02	Bancos			120,00
	1.1.02.01	Banco Pichincha	120,00		
		P/r.- Pago de deuda a Camel.			
20-Ene-2015		<b>47</b>			
	1.1.02	Bancos		7.283,64	
	1.1.02.01	Banco Pichincha	7.283,64		
	1.1.01	Caja			7.283,64
		P/r.-Depósito de efectivo.			
		<b>SUMAN Y PASAN: _____</b>		<b>269.425,05</b>	<b>269.425,05</b>

**J J & TORRES SUPERMERCADOS**

**LIBRO DIARIO**

DEL 1 AL 31 ENERO DEL 2015

EXPRESADO EN DOLARES USD \$

**FOLIO N°008**

FECHA	CODIGO	DESCRIPCION	PARCIAL	DEBE	HABER
		<b>VIENEN: _____</b>		<b>269.425,05</b>	<b>269.425,05</b>
20-Ene-2015		<b>48</b>			
	1.1.01	Caja		800,00	
	1.1.03	Cuentas por Cobrar			800,00
		P/r.-Sr. Estalin Costa cancela deuda.			
21-Ene-2015		<b>49</b>			
	1.1.01	Caja		901,17	
	4.1.01	Ventas base 12%			631,28
	4.1.02	Ventas base 0%			194,14
	2.1.05	IVA en Ventas			75,75
		P/r.-Ventas según anexo NUMERO 014			
21-Ene-2015		<b>50</b>			
	5.1.01	Costo de Ventas		649,63	
	1.1.05	Inventario de mercaderías			649,63
		P/r.-Costo de ventas			
21-Ene-2015		<b>51</b>			
	1.1.05	Inventario de mercaderías		1.896,53	
	1.1.09	IVA en compras		189,25	
	1.1.02	Bancos			2.066,82
	1.1.02.01	Banco Pichincha	2.066,82		
	2.1.03	Retención Impuesto Rta.1% Por Pagar			18,97
		P/r.-Compras según anexo N° 014			
22-Ene-2015		<b>52</b>			
	1.1.01	Caja		923,33	
	4.1.01	Ventas base 12%			573,37
	4.1.02	Ventas base 0%			281,16
	2.1.05	IVA en Ventas			68,80
		P/r.-Ventas según anexo N° 015			
22-Ene-2015		<b>53</b>			
	5.1.01	Costo de Ventas		683,62	
	1.1.05	Inventario de mercaderías			683,62
		P/r.-Costo de ventas			
22-Ene-2015		<b>54</b>			
	1.1.05	Inventario de mercaderías		311,43	
	1.1.09	IVA en compras		37,37	
	1.1.02	Bancos			345,69
	1.1.02.01	Banco Pichincha	345,69		
	2.1.03	Retención Impuesto Rta.1% Por Pagar			3,11
		P/r.-Compras según anexo N°19.			
		<b>SUMAN Y PASAN: _____</b>		<b>275.817,40</b>	<b>275.817,40</b>

**J J & TORRES SUPERMERCADOS**  
**LIBRO DIARIO**  
DEL 1 AL 31 ENERO DEL 2015  
EXPRESADO EN DOLARES USD \$

**FOLIO N°009**

FECHA	CODIGO	DESCRIPCION	PARCIAL	DEBE	HABER
		<b>VIENEN: _____</b>		<b>275.817,40</b>	<b>275.817,40</b>
23-ene-15		<b>55</b>			
	1.1.05	Inventario de mercaderías		728,47	
	1.1.09	IVA en compras		83,22	
	1.1.02	Bancos			804,41
	1.1.02.01	Banco Pichincha	804,41		
	2.1.03	Retención Impuesto Rta.1% Por Pagar			7,28
		P/r.-Compras según anexo N° 016			
24-ene-15		<b>56</b>			
	1.1.01	Caja		215,42	
	4.1.01	Ventas base 12%			91,09
	4.1.02	Ventas base 0%			113,40
	2.1.05	IVA en Ventas			10,93
		P/r.-Ventas según anexo N° 016			
24-ene-15		<b>57</b>			
	5.1.01	Costo de Ventas		174,67	
	1.1.05	Inventario de mercaderías			174,67
		P/r.-Costo de ventas			
24-ene-15		<b>58</b>			
	1.1.05	Inventario de mercaderías		259,60	
	1.1.09	IVA en compras		0,00	
	1.1.02	Bancos			257,00
	1.1.02.01	Banco Pichincha	257,00		
	2.1.03	Retención Impuesto Rta.1% Por Pagar			2,60
		P/r.-Compras según anexo N° 017			
25-Ene-2015		<b>59</b>			
	1.1.01	Caja		1.198,35	
	4.1.01	Ventas base 12%			751,18
	4.1.02	Ventas base 0%			357,03
	2.1.05	IVA en Ventas			90,14
		P/r.-Ventas según anexo N° 017			
25-Ene-2015		<b>60</b>			
	5.1.01	Costo de Ventas		893,03	
	1.1.05	Inventario de mercaderías			893,03
		P/r.-Costo de ventas			
26-Ene-2015		<b>61</b>			
	1.1.01	Caja		234,81	
	4.1.01	Ventas base 12%			137,05
	4.1.02	Ventas base 0%			81,31
	2.1.05	IVA en Ventas			16,45
		P/r.-Ventas según anexo N° 018			
		<b>SUMAN Y PASAN: _____</b>		<b>279.604,97</b>	<b>279.604,97</b>

**J J & TORRES SUPERMERCADOS**

**LIBRO DIARIO**

DEL 1 AL 31 ENERO DEL 2015

EXPRESADO EN DOLARES USD \$

**FOLIO N°010**

FECHA	CODIGO	DESCRIPCION	PARCIAL	DEBE	HABER
		<b>VIENEN: _____</b>		<b>279.604,97</b>	<b>279.604,97</b>
26-Ene-2015		<b>62</b>			
	5.1.01	Costo de Ventas		169,43	
	1.1.05	Inventario de mercaderías			169,43
		P/r.-Costo de ventas			
26-Ene-2015		<b>63</b>			
	1.1.05	Inventario de mercaderías		384,99	
	1.1.09	IVA en compras		46,20	
	1.1.02	Bancos			427,34
	1.1.02.01	Banco Pichincha	427,34		
	2.1.03	Retención Impuesto Rta.1% Por Pagar			3,85
		P/r.-Compras según anexo N° 018			
27-Ene-2015		<b>64</b>			
	1.1.05	Inventario de mercaderías		530,45	
	1.1.09	IVA en compras		51,85	
	1.1.02	Bancos			577,00
	1.1.02.01	Banco Pichincha	577,00		
	2.1.03	Retención Impuesto Rta.1% Por Pagar			5,30
		P/r.-Compras según anexo N° 019			
28-Ene-2015		<b>65</b>			
	1.1.01	Caja		24,60	
	4.1.01	Ventas base 12%			13,44
	4.1.02	Ventas base 0%			9,55
	2.1.05	IVA en Ventas			1,61
		P/r.-Ventas según anexo N° 019			
28-Ene-2015		<b>66</b>			
	5.1.01	Costo de Ventas		18,51	
	1.1.05	Inventario de mercaderías			18,51
		P/r.-Costo de ventas			
		<b>SUMAN Y PASAN: _____</b>		<b>280.831,01</b>	<b>280.831,01</b>



**J J & TORRES SUPERMERCADOS**

**LIBRO DIARIO**

DEL 1 AL 31 ENERO DEL 2015

EXPRESADO EN DOLARES USD \$

**FOLIO N°011**

FECHA	CODIGO	DESCRIPCION	PARCIAL	DEBE	HABER
		<b>VIENEN: _____</b>		<b>280.831,01</b>	<b>280.831,01</b>
28-Ene-2015		<b>67</b>			
	1.1.05	Inventario de mercaderías		1.002,38	
	1.1.09	IVA en compras		102,89	
	1.1.02	Bancos			1.095,24
	1.1.02.01	Banco Pichincha	1.095,24		
	2.1.03	Retención Impuesto Rta.1% Por Pagar			10,02
		P/r.-Compras según anexo N° 020			
29-Ene-2015		<b>68</b>			
	1.1.01	Caja		649,58	
	4.1.01	Ventas base 12%			478,86
	4.1.02	Ventas base 0%			113,26
	2.1.05	IVA en Ventas			57,46
		P/r.-VENTA SEGUN ANEXO N° 020			
29-Ene-2015		<b>69</b>			
	5.1.01	Costo de Ventas		473,36	
	1.1.05	Inventario de mercaderías			473,36
		P/r.-Costo de ventas			
29-Ene-2015		<b>70</b>			
	1.1.05	Inventario de mercaderías		1.496,37	
	1.1.09	IVA en compras		3,91	
	1.1.02	Bancos			1.485,31
	1.1.02.01	Banco Pichincha	1.485,31		
	2.1.03	Retención Impuesto Rta.1% Por Pagar			14,96
		P/r.-Compras según anexo N° 021			
30-Ene-2015		<b>71</b>			
	1.1.01	Caja		889,52	
	4.1.01	Ventas base 12%			525,38
	4.1.02	Ventas base 0%			301,11
	2.1.05	IVA en Ventas			63,03
		P/r.-Ventas según anexo N° 021			
30-Ene-2015		<b>72</b>			
	5.1.01	Costo de Ventas		584,02	
	1.1.05	Inventario de mercaderías			584,02
		P/r.-Costo de ventas			
30-Ene-2015		<b>73</b>			
	1.1.05	Inventario de mercaderías		608,33	
	1.1.09	IVA en compras		67,11	
	1.1.02	Bancos			669,37
	1.1.02.03	Banco Pichincha	669,37		
	2.1.03	Retención Impuesto Rta.1% Por Pagar			6,08
		P/r.-Compras según anexo N° 022			
		<b>SUMAN Y PASAN: _____</b>		<b>286.708,48</b>	<b>286.708,48</b>

**J J & TORRES SUPERMERCADOS**

**LIBRO DIARIO**

DEL 1 AL 31 ENERO DEL 2015

EXPRESADO EN DOLARES USD \$

**FOLIO N°012**

FECHA	CODIGO	DESCRIPCION	PARCIAL	DEBE	HABER
		<b>VIENEN: _____</b>		<b>286.708,48</b>	<b>286.708,48</b>
31-Ene-2015		<b>74</b>			
	5.2.10	Combustible		80,00	
	1.1.09	IVA en compras		9,60	
	1.1.01	Caja			89,60
		P/r.-Compra de combustible.			
31-Ene-2015		<b>75</b>			
	2.1.05	IVA en Ventas		1.600,85	
	1.1.09	IVA en compras			1.511,14
	1.1.08	Crédito Tributario			89,71
		P/r.-Liquidación de IVA.			
31-Ene-2015		<b>76</b>			
	5.2.11	Gasto de arriendo		500,00	
	1.1.02	Bancos			500,00
	1.1.02.01	Banco Pichincha	500,00		
		P/r.-Pago de arriendo.			
31-Ene-2015		<b>77</b>			
	5.2.06	Depreciación Muebles y Enseres		8,55	
	5.2.07	Depreciación Equipos de Oficina		2,81	
	5.2.08	Depreciación Equipos de Computación		44,82	
	5.2.09	Depreciación de Vehículo		186,67	
	1.2.02	(-) Depreciación A. Muebles y Enseres			8,55
	1.2.04	(-) Depreciación A. Eq. de Oficina			2,81
	1.2.06	Depreciación A. Eq. de computación			44,82
	1.2.08	(-) Depreciación A. Vehículo			186,67
		P/r.-Depreciación de activos fijos.			
31-Ene-2015		<b>78</b>			
	5.2.05	Consumo de suministro de aseo		12,00	
	1.1.07	Suministros de aseo			12,00
		P/r.-Consumo de suministros de aseo.			
31-Ene-2015		<b>79</b>			
	5.2.04	Consumo de suministro de oficina		12,00	
	1.1.06	Suministros de oficina			12,00
		P/r.-Consumo de suministros de oficina.			
		<b>SUMAN Y PASAN: _____</b>		<b>289.165,78</b>	<b>289.165,78</b>

**J J & TORRES SUPERMERCADOS**

**LIBRO DIARIO**

DEL 1 AL 31 ENERO DEL 2015

EXPRESADO EN DOLARES USD \$

**FOLIO N°013**

FECHA	CODIGO	DESCRIPCION	PARCIAL	DEBE	HABER
		<b>VIENEN: _____</b>		<b>289.165,78</b>	<b>289.165,78</b>
31-Ene-2015		<b>80</b>			
	5.2.01	Sueldos y Salarios		1.462,00	
	5.2.03	Aporte patronal 12.15%		177,63	
	5.2.02	Provisiones Sociales		422,59	
	1.1.02	Bancos			1.445,67
	1.1.02.01	Banco Pichincha	1.661,24		
	2.1.02	IESS por pagar			315,79
	2.1.07	Provisiones Sociales por Pagar			300,76
		P/r.-Pago de sueldos y salarios.			
31-Ene-2015		<b>81</b>			
	5.2.12	Servicios básicos		122,00	
		Luz	65,00		
		Cnt	27,00		
		Agua Potable	20,00		
	1.1.01	Caja			122,00
		P/r.-Pago de servicios básicos.			
31-Ene-2015		<b>82</b>			
	1.1.02	Bancos		5.000,00	
	1.1.02.01	Banco Pichincha	5.000,00		
	1.1.01	Caja			5.000,00
		P/r.-Depósito de efectivo.			
31-Ene-2015		<b>83</b>			
	4.1.01	Ventas base 12%		13.340,49	
	4.1.02	Ventas base 0%		6.436,81	
	5.1.01	Costo de ventas			15.821,85
	3.2.01	Utilidad Bruta en Ventas			3.955,45
		P/r.-Determinación de utilidad.			
31-Ene-2015		<b>84</b>			
	3.2.01	Utilidad Bruta en Ventas		3.955,45	
	6.1	Perdidas y ganancias			3.955,45
		P/r.-Registro de utilidad.			
		<b>SUMAN Y PASAN: _____</b>		<b>320.082,75</b>	<b>320.082,75</b>

**J J & TORRES SUPERMERCADOS**

**LIBRO DIARIO**

DEL 1 AL 31 ENERO DEL 2015

EXPRESADO EN DOLARES USD \$

**FOLIO N°014**

FECHA	CODIGO	DESCRIPCION	PARCIAL	DEBE	HABER
		<b>VIENEN: _____</b>		<b>320.082,75</b>	<b>320.082,75</b>
31-Ene-2015		<b>85</b>			
	6.1	Perdidas y ganancias		3.031,07	
	5.2.01	Sueldos y Salarios			1.462,00
	5.2.02	Provisiones Sociales			422,59
	5.2.03	Aporte patronal 12.15%			177,63
	5.2.04	Consumo de suministro de oficina			12,00
	5.2.05	Consumo de suministro de aseo			12,00
	5.2.06	Depreciación Muebles y Enseres			8,55
	5.2.07	Depreciación Equipos de Oficina			2,81
	5.2.08	Depreciación Equipos de Computación			44,82
	5.2.09	Depreciación de Vehículo			186,67
	5.2.10	Combustible			80,00
	5.2.11	Gasto de arriendo			500,00
	5.2.12	Servicios Básicos			122,00
		P/r.-Cuentas de gastos.			
31-Ene-2015		<b>86</b>			
	3.2.2	Utilidad del Ejercicio		1.389,36	
	6.1	Pérdidas y Ganancias.			1.389,36
		P/r.-La utilidad del ejercicio.			
		Resultado del ejercicio: _____			
		<b>SUMAN IGUALES:</b>		<b>324.503,17</b>	<b>324.503,17</b>

Loja, 31 de enero del 2015

**PROPIETARIA**

**CONTADORA**

**J J & TORRES SUPERMERCADOS**

**LIBRO MAYOR**

DEL 01 AL 31 DE ENERO DEL 2015

EXPRESADO EN DOLARES USD \$

Cuenta: Caja

Código: 1.1.01

Fecha	Detalle	Ref.	Debe	Haber	Saldo
1-Ene-2015	P.R.- VALORES DE ESTADO DE SITUACION INICIAL	1	7.410,76		7.410,76
8-Ene-2015	P/R.- VENTAS SEGUN ANEXO N.7.	2	221,62		7.632,38
9-Ene-2015	P/R.- VENTAS SEGUN ANEXO N.8.	5	1.118,69		8.751,06
10-Ene-2015	P/R.- VENTAS SEGUN ANEXO N.9.	8	1.703,71		10.454,77
10-Ene-2015	P/R.- DEPOSITO DE EFECTIVO.	11		8.194,02	2.260,75
11-Ene-2015	P/R.-VENTAS SEGUN ANEXO N.10.	12	1.399,60		3.660,35
12-Ene-2015	P/R.- VENTAS SEGUN ANEXO N.11.	15	1.405,04		5.065,39
13-Ene-2015	P/R.- VENTAS SEGUN ANEXO N.12.	18	1.000,01		6.065,40
14-Ene-2015	P/R.- VENTAS SEGUN ANEXO N.13.	21	1.452,79		7.518,19
15-Ene-2015	P/R.- VENTAS SEGUN ANEXO N.14.	24	756,27		8.274,45
15-Ene-2015	P/R.- PAGO DE OBLIGACIONES CON EL IEISS.	27		315,79	7.958,66
15-Ene-2015	P/R.- DEPOSITO DE EFECTIVO.	28		5.650,83	2.307,83
16-Ene-2015	P/R.- VENTAS SEGUN ANEXO N.15.	29	1.648,82		3.956,65
16-Ene-2015	P/R.- PAGO DE RETENCIONES.	32		225,00	3.731,65
17-Ene-2015	P/R.- VENTAS SEGUN ANEXO N.16.	33	1.794,26		5.525,91
18-Ene-2015	P/R.- VENTAS SEGUN ANEXO N.17.	36	1.496,23		7.022,14
19-Ene-2015	P/R.- VENTAS SEGUN ANEXO N.18.	39	1.427,33		8.449,47
20-Ene-2015	P/R.- VENTAS SEGUN ANEXO N.19.	42	917,00		9.366,47
20-Ene-2015	P/R.- DEPOSITO DE EFECTIVO.	47		7.283,64	2.082,83
20-Ene-2015	P/R.- ESTALIN COSTA CANCELA DEUDA.	48	800,00		2.882,83
21-Ene-2015	P/R.- VENTAS SEGUN ANEXO NUMERO 20.	49	901,17		3.784,01
22-Ene-2015	P/R.- VENTAS SEGUN ANEXO N.21.	52	923,33		4.707,34
24-Ene-2015	P/R.- VENTAS SEGUN ANEXO N.22.	56	215,42		4.922,76
25-Ene-2015	P/R.- VENTAS SEGUN ANEXO N.23.	59	1.198,35		6.121,11
26-Ene-2015	P/R.- VENTAS SEGUN ANEXO N.24.	61	234,81		6.355,92
28-Ene-2015	P/R.- VENTAS SEGUN ANEXO N.26.	65	24,60		6.380,52
29-Ene-2015	P/R.- VENTA SEGUN ANEXO N.27.	68	649,58		7.030,11
30-Ene-2015	P/R.- VENTAS SEGUN ANEXO N.28.	71	889,52		7.919,62
31-Ene-2015	P/R.- COMPRA DE COMBUSTIBLE.	74		89,60	7.830,02
31-Ene-2015	P/R.- PAGO DE SERVICIOS BASICOS.	81		122,00	7.708,02
31-Ene-2015	P/R.- DEPOSITO DE EFECTIVO.	82		5.000,00	2.708,02
	<b>SUMAN IGUALES:</b>		<b>29.588,91</b>	<b>26.880,88</b>	<b>2.708,02</b>

**J J & TORRES SUPERMERCADOS**

**LIBRO MAYOR**

DEL 01 AL 31 DE ENERO DEL 2015

EXPRESADO EN DOLARES USD \$

Cuenta: Bancos

Código: 1.1.02

Fecha	Detalle	Ref.	Debe	Haber	Saldo
1-Ene-2015	P.R.- VALORES DE ESTADO DE SITUACION	1	42.976,62		42.976,62
8-Ene-2015	P/R.- COMPRAS SEGUN ANEXO N.5.	4		609,80	42.366,82
9-Ene-2015	P/R.- COMPRAS SEGUN ANEXO N.6.	7		4.171,79	38.195,03
10-Ene-2015	P/R.- COMPRAS SEGUN ANEXO N.7.	10		226,41	37.968,63
10-Ene-2015	P/R.- DEPOSITO DE EFECTIVO.	11	8.194,02		46.162,65
11-Ene-2015	P/R.- COMPRAS SEGUN ANEXO N.8.	14		141,82	46.020,83
12-Ene-2015	P/R.- COMPRAS SEGUN ANEXO N.9.	17		3.662,15	42.358,67
13-Ene-2015	P/R.- COMPRAS SEGUN ANEXO N.10.	20		1.318,69	41.039,98
14-Ene-2015	P/R.- COMPRAS SEGUN ANEXO N.11.	23		437,62	40.602,36
15-Ene-2015	P/R.- COMPRAS SEGUN ANEXO N.12.	26		548,26	40.054,09
15-Ene-2015	P/R.- DEPOSITO DE EFECTIVO.	28	5.650,83		45.704,92
16-Ene-2015	P/R.- COMPRAS SEGUN ANEXO N.13.	31		136,00	45.568,92
17-Ene-2015	P/R.- COMPRAS SEGUN ANEXO N.14.	35		185,75	45.383,17
18-Ene-2015	P/R.- COMPRAS SEGUN ANEXO N.15.	38		149,57	45.233,59
19-Ene-2015	P/R.- COMPRAS SEGUN ANEXO N.16.	41		366,14	44.867,45
20-Ene-2015	P/R.- COMPRAS SEGUN ANEXO N.17.	44		394,20	44.473,25
20-Ene-2015	P/R.- PAGO DE DEUDA PENDIENTE A TIOSA	45		250,00	44.223,25
20-Ene-2015	P/R.- PAGO DE DEUDA A CAMEL.	46		120,00	44.103,25
20-Ene-2015	P/R.- DEPOSITO DE EFECTIVO.	47	7.283,64		51.386,89
21-Ene-2015	P/R.- COMPRAS SEGUN ANEXO N.18.	51		2.066,82	49.320,07
22-Ene-2015	P/R.- COMPRAS SEGUN ANEXO N.19.	54		345,69	48.974,39
23-Ene-2015	P/R.- COMPRAS SEGUN ANEXO N.20.	55		804,41	48.169,97
24-Ene-2015	P/R.- COMPRAS SEGUN ANEXO N.21.	58		257,00	47.912,97
26-Ene-2015	P/R.- COMPRAS SEGUN ANEXO N.22.	63		427,34	47.485,63
27-Ene-2015	P/R.- COMPRA SEGUN ANEXO N.23.	64		577,00	46.908,63
28-Ene-2015	P/R.- COMPRA SEGUN ANEXO N.24.	67		1.095,24	45.813,39
29-Ene-2015	P/R.- COMPRA SEGUN ANEXO N.25.	70		1.485,31	44.328,07
30-Ene-2015	P/R.- COMPRA SEGUN ANEXO N.26.	73		669,37	43.658,71
31-Ene-2015	P/R.- PAGO DE ARRIENDO.	76		500,00	43.158,71
31-Ene-2015	P/R.- PAGO DE SUELDOS Y SALARIOS.	80		1.445,67	41.713,04
31-Ene-2015	P/R.- DEPOSITO DE EFECTIVO.	82	5.000,00		46.713,04
	<b>SUMAN IGUALES:</b>		<b>69.105,11</b>	<b>22.392,07</b>	<b>46.713,04</b>

**J J & TORRES SUPERMERCADOS**  
**LIBRO MAYOR**  
**DEL 01 AL 31 DE ENERO DEL 2015**  
**EXPRESADO EN DOLARES USD \$**

**Cuenta:** Cuentas por Cobrar

**Código:** 1.1.03

Fecha	Detalle	Ref.	Debe	Haber	Saldo
1-Ene-2015	P.R.- VALORES DE ESTADO DE SITUACION	1	1.150,00		1.150,00
20-Ene-2015	P/R.- ESTALIN COSTA CANCELA DEUDA.	48		800,00	350,00
	<b>SUMAN IGUALES:</b>		<b>1.150,00</b>	<b>800,00</b>	<b>350,00</b>

**J J & TORRES SUPERMERCADOS**  
**LIBRO MAYOR**  
**DEL 01 AL 31 DE ENERO DEL 2015**  
**EXPRESADO EN DOLARES USD \$**

**Cuenta:** Inventario de mercaderias

**Código:** 1.1.05

Fecha	Detalle	Ref.	Debe	Haber	Saldo
1-Ene-2015	P.R.- VALORES DE ESTADO DE SITUACION	1	136.864,07		136.864,07
8-Ene-2015	P/R.- COSTO DE VENTAS.	3		160,83	136.703,24
8-Ene-2015	P/R.- COMPRAS SEGUN ANEXO N.5.	4	549,37		137.252,61
9-Ene-2015	P/R.- COSTO DE VENTAS.	6		760,94	136.491,67
9-Ene-2015	P/R.- COMPRAS SEGUN ANEXO N.6.	7	3.880,53		140.372,21
10-Ene-2015	P-R.- COSTO DE VENTAS.	9		1.353,47	139.018,74
10-Ene-2015	P/R.- COMPRAS SEGUN ANEXO N.7.	10	211,67		139.230,41
11-Ene-2015	P/R.- COSTO DE VENTAS.	13		1.010,71	138.219,70
11-Ene-2015	P/R.- COMPRAS SEGUN ANEXO N.8.	14	141,71		138.361,41
12-Ene-2015	P/R.- COSTO DE VENTAS.	16		1.087,47	137.273,94
12-Ene-2015	P/R.- COMPRAS SEGUN ANEXO N.9.	17	3.477,48		140.751,42
13-Ene-2015	P/R.- COSTO DE VENTAS.	19		742,99	140.008,43
13-Ene-2015	P/R.- COMPRAS SEGUN ANEXO N.10.	20	1.213,90		141.222,33
14-Ene-2015	P/R.- COSTO DE VENTAS.	22		1.081,53	140.140,80
14-Ene-2015	P/R.- COMPRAS SEGUN ANEXO N.11.	23	419,12		140.559,92
15-Ene-2015	P/R.- COSTO DE VENTAS.	25		603,22	139.956,70
	<b>SUMAN Y PASAN:</b>		<b>146.757,86</b>	<b>6.801,16</b>	<b>139.956,70</b>

**J J & TORRES SUPERMERCADOS**

**LIBRO MAYOR**

DEL 01 AL 31 DE ENERO DEL 2015

EXPRESADO EN DOLARES USD \$

Cuenta: Inventario de mercaderias

Código: 1.1.05

Fecha	Detalle	Ref.	Debe	Haber	Saldo
	<b>VIENEN:</b>		<b>146.757,86</b>	<b>6.801,16</b>	<b>139.956,70</b>
15-Ene-2015	P/R.- COMPRAS SEGUN ANEXO N.12.	26	493,93		140.450,63
16-Ene-2015	P/R.- COSTO DE VENTAS.	30		711,89	139.738,74
16-Ene-2015	P/R.- COMPRAS SEGUN ANEXO N.13.	31	122,52		139.861,26
17-Ene-2015	P/R.- COSTO DE VENTAS.	34		1.341,61	138.519,65
17-Ene-2015	P/R.- COMPRAS SEGUN ANEXO N.14.	35	181,31		138.700,96
18-Ene-2015	P/R.- COSTO DE VENTAS.	37		1.141,22	137.559,74
18-Ene-2015	P/R.- COMPRAS SEGUN ANEXO N.15.	38	147,32		137.707,06
19-Ene-2015	P/R.- COSTO DE VENTAS.	40		1.050,15	136.656,91
19-Ene-2015	P/R.- COMPRAS SEGUN ANEXO N.16.	41	336,93		136.993,84
20-Ene-2015	P/R.- COSTO DE VENTAS.	43		664,57	136.329,27
20-Ene-2015	P/R.- COMPRAS SEGUN ANEXO N.17.	44	368,13		136.697,40
21-Ene-2015	P/R.- COSTO DE VENTAS.	50		649,63	136.047,77
21-Ene-2015	P/R.- COMPRAS SEGUN ANEXO N.18.	51	1.896,53		137.944,30
22-Ene-2015	P/R.- COSTO DE VENTAS.	53		683,62	137.260,68
22-Ene-2015	P/R.- COMPRAS SEGUN ANEXO N.19.	54	311,43		137.572,11
23-Ene-2015	P/R.- COMPRAS SEGUN ANEXO N.20.	55	728,47		138.300,58
24-Ene-2015	P/R.- COSTO DE VENTAS.	57		174,67	138.125,91
24-Ene-2015	P/R.- COMPRAS SEGUN ANEXO N.21.	58	259,60		138.385,51
25-Ene-2015	P/R.- COSTO DE VENTAS.	60		893,03	137.492,48
26-Ene-2015	P/R.- COSTO DE VENTAS.	62		169,43	137.323,05
26-Ene-2015	P/R.- COMPRAS SEGUN ANEXO N.22.	63	384,99		137.708,05
27-Ene-2015	P/R.- COMPRA SEGUN ANEXO N.23.	64	530,45		138.238,50
28-Ene-2015	P/R.- COSTO DE VENTAS.	66		18,51	138.219,99
28-Ene-2015	P/R.- COMPRA SEGUN ANEXO N.24.	67	1.002,38		139.222,37
29-Ene-2015	P/R.- COSTO DE VENTAS.	69		473,36	138.749,01
29-Ene-2015	P/R.- COMPRA SEGUN ANEXO N.25.	70	1.496,37		140.245,38
30-Ene-2015	P/R.- COSTO DE VENTAS.	72		584,02	139.661,36
30-Ene-2015	P/R.- COMPRA SEGUN ANEXO N.26.	73	608,33		140.269,69
	<b>SUMAN IGUALES:</b>		<b>155.626,56</b>	<b>15.356,87</b>	<b>140.269,69</b>

**J J & TORRES SUPERMERCADOS**

**LIBRO MAYOR**

DEL 01 AL 31 DE ENERO DEL 2015

EXPRESADO EN DOLARES USD \$

Cuenta: Suministros de oficina

Código: 1.1.06

Fecha	Detalle	Ref.	Debe	Haber	Saldo
1-Ene-2015	P.R.- VALORES DE ESTADO DE SITUACION	1	21,70		21,70
31-Ene-2015	P/R.- CONSUMO SUMINISTROS DE OFICINA.	79	0,00	12,00	9,70
	<b>SUMAN IGUALES:</b>		<b>21,70</b>	<b>12,00</b>	<b>9,70</b>



**J J & TORRES SUPERMERCADOS**

**LIBRO MAYOR**

DEL 01 AL 31 DE ENERO DEL 2015

EXPRESADO EN DOLARES USD \$

Cuenta: Suministros de aseo

Código: 1.1.07

Fecha	Detalle	Ref.	Debe	Haber	Saldo
1-Ene-2015	P.R.- VALORES DE ESTADO DE SITUACION	1	56,00		56,00
31-Ene-2015	P/R.- CONSUMO SUMINISTROS DE ASEO.	78	0,00	12,00	44,00
	<b>SUMAN IGUALES:</b>		<b>56,00</b>	<b>12,00</b>	<b>44,00</b>

**J J & TORRES SUPERMERCADOS**

**LIBRO MAYOR**

DEL 01 AL 31 DE ENERO DEL 2015

EXPRESADO EN DOLARES USD \$

Cuenta: Credito Tributario

Código: 1.1.08

Fecha	Detalle	Ref.	Debe	Haber	Saldo
1-Ene-2015	P.R.- VALORES DE ESTADO DE SITUACION	1	456,00		456,00
31-Ene-2015	P/R.- LIQUIDACION IVA.	75		89,71	366,29
	<b>SUMAN IGUALES:</b>		<b>456,00</b>	<b>89,71</b>	<b>366,29</b>

**J J & TORRES SUPERMERCADOS**

**LIBRO MAYOR**

DEL 01 AL 31 DE ENERO DEL 2015

EXPRESADO EN DOLARES USD \$

Cuenta: Iva en compras

Código: 1.1.09

Fecha	Detalle	Ref.	Debe	Haber	Saldo
8-Ene-2015	P/R.- COMPRAS SEGUN ANEXO N.5.	4	65,92		65,92
9-Ene-2015	P/R.- COMPRAS SEGUN ANEXO N.6.	7	330,06		395,98
10-Ene-2015	P/R.- COMPRAS SEGUN ANEXO N.7.	10	16,85		412,84
11-Ene-2015	P/R.- COMPRAS SEGUN ANEXO N.8.	14	1,53		414,36
12-Ene-2015	P/R.- COMPRAS SEGUN ANEXO N.9.	17	219,45		633,81
13-Ene-2015	P/R.- COMPRAS SEGUN ANEXO N.10.	20	116,93		750,74
14-Ene-2015	P/R.- COMPRAS SEGUN ANEXO N.11.	23	22,69		773,43
15-Ene-2015	P/R.- COMPRAS SEGUN ANEXO N.12.	26	59,27		832,70
16-Ene-2015	P/R.- COMPRAS SEGUN ANEXO N.13.	31	14,70		847,41
17-Ene-2015	P/R.- COMPRAS SEGUN ANEXO N.14.	35	6,26		853,66
18-Ene-2015	P/R.- COMPRAS SEGUN ANEXO N.15.	38	3,73		857,39
19-Ene-2015	P/R.- COMPRAS SEGUN ANEXO N.16.	41	32,58		889,98
20-Ene-2015	P/R.- COMPRAS SEGUN ANEXO N.17.	44	29,75		919,73
21-Ene-2015	P/R.- COMPRAS SEGUN ANEXO N.18.	51	189,25		1.108,98
22-Ene-2015	P/R.- COMPRAS SEGUN ANEXO N.19.	54	37,37		1.146,35
23-Ene-2015	P/R.- COMPRAS SEGUN ANEXO N.20.	55	83,22		1.229,57
26-Ene-2015	P/R.- COMPRAS SEGUN ANEXO N.22.	63	46,20		1.275,77
27-Ene-2015	P/R.- COMPRA SEGUN ANEXO N.23.	64	51,85		1.327,63
28-Ene-2015	P/R.- COMPRA SEGUN ANEXO N.24.	67	102,89		1.430,51
29-Ene-2015	P/R.- COMPRA SEGUN ANEXO N.25.	70	3,91		1.434,42
30-Ene-2015	P/R.- COMPRA SEGUN ANEXO N.26.	73	67,11		1.501,54
31-Ene-2015	P/R.- COMPRA DE COMBUSTIBLE.	74	9,60		1.511,14
31-Ene-2015	P/R.- LIQUIDACION DEL IVA.	75		1.511,14	0,00
	<b>SUMAN IGUALES:</b>		<b>1.511,14</b>	<b>1.511,14</b>	<b>0,00</b>

**J J & TORRES SUPERMERCADOS****LIBRO MAYOR**

DEL 01 AL 31 DE ENERO DEL 2015

EXPRESADO EN DOLARES USD \$

**Cuenta:** Muebles y Enseres**Código:** 1.2.01

Fecha	Detalle	Ref.	Debe	Haber	Saldo
1-Ene-2015	P.R.- VALORES DE ESTADO DE SITUACION	1	1.140,00		1.140,00
	<b>SUMAN IGUALES:</b>		<b>1.140,00</b>	<b>0,00</b>	<b>1.140,00</b>

**J J & TORRES SUPERMERCADOS****LIBRO MAYOR**

DEL 01 AL 31 DE ENERO DEL 2015

EXPRESADO EN DOLARES USD \$

**Cuenta:** (-) Depreciacion A. Muebles y Enseres**Código:** 1.2.02

Fecha	Detalle	Ref.	Debe	Haber	Saldo
31-Ene-2015	P/R.- DEPRECIACION DE ACTIVOS.	77		8,55	-0,95
	<b>SUMAN IGUALES:</b>		<b>0,00</b>	<b>8,55</b>	<b>-0,95</b>

**J J & TORRES SUPERMERCADOS****LIBRO MAYOR**

DEL 01 AL 31 DE ENERO DEL 2015

EXPRESADO EN DOLARES USD \$

**Cuenta:** Equipos de Oficina**Código:** 1.2.03

Fecha	Detalle	Ref.	Debe	Haber	Saldo
1-Ene-2015	P.R.- VALORES DE ESTADO DE SITUACION	1	375,00		375,00
	<b>SUMAN IGUALES:</b>		<b>375,00</b>	<b>0,00</b>	<b>375,00</b>

**J J & TORRES SUPERMERCADOS****LIBRO MAYOR**

DEL 01 AL 31 DE ENERO DEL 2015

EXPRESADO EN DOLARES USD \$

**Cuenta:** (-) Depreciacion A. Equipos de Oficina**Código:** 1.2.04

Fecha	Detalle	Ref.	Debe	Haber	Saldo
31-Ene-2015	P/R.- DEPRECIACION DE ACTIVOS.	77	0,00	2,81	-0,31
	<b>SUMAN IGUALES:</b>		<b>0,00</b>	<b>2,81</b>	<b>-0,31</b>

**J J & TORRES SUPERMERCADOS**  
**LIBRO MAYOR**  
DEL 01 AL 31 DE ENERO DEL 2015  
EXPRESADO EN DOLARES USD \$

**Cuenta:** Equipo de Computacion  
**Código:** 1.2.05

Fecha	Detalle	Ref.	Debe	Haber	Saldo
1-Ene-2015	P.R.- VALORES DE ESTADO DE SITUACION	1	2.420,00		2.420,00
	<b>SUMAN IGUALES:</b>		<b>2.420,00</b>	<b>0,00</b>	<b>2.420,00</b>

**J J & TORRES SUPERMERCADOS**  
**LIBRO MAYOR**  
DEL 01 AL 31 DE ENERO DEL 2015  
EXPRESADO EN DOLARES USD \$

**Cuenta:** (-) Depreciacion A. Equipo de Computacion  
**Código:** 1.2.06

Fecha	Detalle	Ref.	Debe	Haber	Saldo
31-Ene-2015	P/R.- DEPRECIACION DE ACTIVOS.	77	0,00	44,82	-2,02
	<b>SUMAN IGUALES:</b>		<b>0,00</b>	<b>44,82</b>	<b>-2,02</b>

**J J & TORRES SUPERMERCADOS**  
**LIBRO MAYOR**  
DEL 01 AL 31 DE ENERO DEL 2015  
EXPRESADO EN DOLARES USD \$

**Cuenta:** Vehiculo  
**Código:** 1.2.07

Fecha	Detalle	Ref.	Debe	Haber	Saldo
1-Ene-2015	P.R.- VALORES DE ESTADO DE SITUACION	1	14.000,00		14.000,00
	<b>SUMAN IGUALES:</b>		<b>14.000,00</b>	<b>0,00</b>	<b>14.000,00</b>

**J J & TORRES SUPERMERCADOS**  
**LIBRO MAYOR**  
DEL 01 AL 31 DE ENERO DEL 2015  
EXPRESADO EN DOLARES USD \$

**Cuenta:** (-) Depreciacion A. Vehiculo  
**Código:** 1.2.08

Fecha	Detalle	Ref.	Debe	Haber	Saldo
31-Ene-2015	P/R.- DEPRECIACION DE ACTIVOS.	77		186,67	-11,67
	<b>SUMAN IGUALES:</b>		<b>0,00</b>	<b>186,67</b>	<b>-11,67</b>

**J J & TORRES SUPERMERCADOS**

**LIBRO MAYOR**

DEL 01 AL 31 DE ENERO DEL 2015

EXPRESADO EN DOLARES USD \$

**Cuenta:** IESS por pagar

**Código:** 2.1.02

Fecha	Detalle	Ref.	Debe	Haber	Saldo
1-Ene-2015	P.R.- VALORES DE ESTADO DE SITUACION	1		315,79	-315,79
15-Ene-2015	P/R.- PAGO DE OBLIGACIONES CON EL IES	27	315,79		0,00
31-Ene-2015	P/R.- PAGO DE SUELDOS Y SALARIOS.	80		315,79	-315,79
	<b>SUMAN IGUALES:</b>		<b>315,79</b>	<b>631,58</b>	<b>-315,79</b>

**J J & TORRES SUPERMERCADOS**

**LIBRO MAYOR**

DEL 01 AL 31 DE ENERO DEL 2015

EXPRESADO EN DOLARES USD \$

**Cuenta:** Retencion Impuesto Rta.1% Por pagar

**Código:** 2.1.03

Fecha	Detalle	Ref.	Debe	Haber	Saldo
1-Ene-2015	P.R.- VALORES DE ESTADO DE SITUACION	1		225,00	-225,00
8-Ene-2015	P/R.- COMPRAS SEGUN ANEXO N.5.	4		5,49	-230,49
9-Ene-2015	P/R.- COMPRAS SEGUN ANEXO N.6.	7		38,81	-269,30
10-Ene-2015	P/R.- COMPRAS SEGUN ANEXO N.7.	10		2,12	-271,42
11-Ene-2015	P/R.- COMPRAS SEGUN ANEXO N.8.	14		1,42	-272,83
12-Ene-2015	P/R.- COMPRAS SEGUN ANEXO N.9.	17		34,77	-307,61
13-Ene-2015	P/R.- COMPRAS SEGUN ANEXO N.10.	20		12,14	-319,75
14-Ene-2015	P/R.- COMPRAS SEGUN ANEXO N.11.	23		4,19	-323,94
15-Ene-2015	P/R.- COMPRAS SEGUN ANEXO N.12.	26		4,94	-328,88
16-Ene-2015	P/R.- COMPRAS SEGUN ANEXO N.13.	31		1,23	-330,10
16-Ene-2015	P/R.- PAGO DE RETENCIONES.	32	225,00		-105,10
17-Ene-2015	P/R.- COMPRAS SEGUN ANEXO N.14.	35		1,81	-106,92
18-Ene-2015	P/R.- COMPRAS SEGUN ANEXO N.15.	38		1,47	-108,39
19-Ene-2015	P/R.- COMPRAS SEGUN ANEXO N.16.	41		3,37	-111,76
20-Ene-2015	P/R.- COMPRAS SEGUN ANEXO N.17.	44		3,68	-115,44
21-Ene-2015	P/R.- COMPRAS SEGUN ANEXO N.18.	51		18,97	-134,40
22-Ene-2015	P/R.- COMPRAS SEGUN ANEXO N.19.	54		3,11	-137,52
23-Ene-2015	P/R.- COMPRAS SEGUN ANEXO N.20.	55		7,28	-144,80
24-Ene-2015	P/R.- COMPRAS SEGUN ANEXO N.21.	58		2,60	-147,40
26-Ene-2015	P/R.- COMPRAS SEGUN ANEXO N.22.	63		3,85	-151,25
27-Ene-2015	P/R.- COMPRA SEGUN ANEXO N.23.	64		5,30	-156,55
28-Ene-2015	P/R.- COMPRA SEGUN ANEXO N.24.	67		10,02	-166,58
29-Ene-2015	P/R.- COMPRA SEGUN ANEXO N.25.	70		14,96	-181,54
30-Ene-2015	P/R.- COMPRA SEGUN ANEXO N.26.	73		6,08	-187,62
	<b>SUMAN IGUALES:</b>		<b>225,00</b>	<b>412,62</b>	<b>187,62</b>

**J J & TORRES SUPERMERCADOS**

**LIBRO MAYOR**

DEL 01 AL 31 DE ENERO DEL 2015

EXPRESADO EN DOLARES USD \$

**Cuenta:** Cuentas Por Pagar Proveedores

**Código:** 2.1.04

Fecha	Detalle	Ref.	Debe	Haber	Saldo
1-Ene-2015	P.R.- VALORES ESTADO DE SITUACION INICIAL.	1		12.680,00	-12.680,00
20-Ene-2015	P/R.- PAGO DE DEUDA PENDIENTE A TIOSA.	45	250,00		-12.430,00
20-Ene-2015	P/R.- PAGO DE DEUDA A CAMEL.	46	120,00		-12.310,00
	<b>SUMAN IGUALES:</b>		<b>370,00</b>	<b>12.680,00</b>	<b>12.310,00</b>

**J J & TORRES SUPERMERCADOS**

**LIBRO MAYOR**

DEL 01 AL 31 DE ENERO DEL 2015

EXPRESADO EN DOLARES USD \$

**Cuenta:** IVA en Ventas

**Código:** 2.1.05

Fecha	Detalle	Ref.	Debe	Haber	Saldo
8-Ene-2015	P/R.- VENTAS SEGUN ANEXO N.7.	2		17,96	17,96
9-Ene-2015	P/R.- VENTAS SEGUN ANEXO N.8.	5		81,97	99,92
10-Ene-2015	P/R.- VENTAS SEGUN ANEXO N.9.	8		121,64	221,56
11-Ene-2015	P/R.-VENTAS SEGUN ANEXO N.10.	12		99,05	320,61
12-Ene-2015	P/R.- VENTAS SEGUN ANEXO N.11.	15		105,68	426,29
13-Ene-2015	P/R.- VENTAS SEGUN ANEXO N.12.	18		72,38	498,67
14-Ene-2015	P/R.- VENTAS SEGUN ANEXO N.13.	21		102,26	600,93
15-Ene-2015	P/R.- VENTAS SEGUN ANEXO N.14.	24		53,16	654,08
16-Ene-2015	P/R.- VENTAS SEGUN ANEXO N.15.	29		135,75	789,83
17-Ene-2015	P/R.- VENTAS SEGUN ANEXO N.16.	33		141,42	931,25
18-Ene-2015	P/R.- VENTAS SEGUN ANEXO N.17.	36		115,44	1.046,69
19-Ene-2015	P/R.- VENTAS SEGUN ANEXO N.18.	39		104,94	1.151,64
20-Ene-2015	P/R.- VENTAS SEGUN ANEXO N.19.	42		65,03	1.216,67
21-Ene-2015	P/R.- VENTAS SEGUN ANEXO NUMERO 20.	49		75,75	1.292,42
22-Ene-2015	P/R.- VENTAS SEGUN ANEXO N.21.	52		68,80	1.361,23
24-Ene-2015	P/R.- VENTAS SEGUN ANEXO N.22.	56		10,93	1.372,16
25-Ene-2015	P/R.- VENTAS SEGUN ANEXO N.23.	59		90,14	1.462,30
26-Ene-2015	P/R.- VENTAS SEGUN ANEXO N.24.	61		16,45	1.478,74
28-Ene-2015	P/R.- VENTAS SEGUN ANEXO N.26.	65		1,61	1.480,36
29-Ene-2015	P/R.- VENTA SEGUN ANEXO N.27.	68		57,46	1.537,82
30-Ene-2015	P/R.- VENTAS SEGUN ANEXO N.28.	71		63,03	1.600,85
31-Ene-2015	P/R.- LIQUIDACION DEL IVA.	75	1.600,85		0,00
	<b>SUMAN IGUALES:</b>		<b>1.600,85</b>	<b>1.600,85</b>	<b>0,00</b>

**J J & TORRES SUPERMERCADOS**

**LIBRO MAYOR**

DEL 01 AL 31 DE ENERO DEL 2015

EXPRESADO EN DOLARES USD \$

**Cuenta:** Provisiones Sociales por Pagar

**Código:** 2.1.07

Fecha	Detalle	Ref.	Debe	Haber	Saldo
1-Ene-2015	P.R.- VALORES DE ESTADO DE SITUACION	1		453,33	-453,33
31-Ene-2015	P/R.- PAGO DE SUELDOS Y SALARIOS.	80		300,76	-754,09
	<b>SUMAN IGUALES:</b>		<b>0,00</b>	<b>754,09</b>	<b>754,09</b>

**J J & TORRES SUPERMERCADOS**  
**LIBRO MAYOR**

DEL 01 AL 31 DE ENERO DEL 2015  
EXPRESADO EN DOLARES USD \$

**Cuenta:** Capital Propio  
**Código:** 3.1.01

Fecha	Detalle	Ref.	Debe	Haber	Saldo
1-Ene-2015	P.R.- VALORES DE ESTADO DE SITUACION	1		193.196,03	-193.196,03
	<b>SUMAN IGUALES:</b>		<b>0,00</b>	<b>193.196,03</b>	<b>193.196,03</b>

**J J & TORRES SUPERMERCADOS**  
**LIBRO MAYOR**

DEL 01 AL 31 DE ENERO DEL 2015  
EXPRESADO EN DOLARES USD \$

**Cuenta:** Utilidad Bruta en ventas  
**Código:** 3.2.01

Fecha	Detalle	Ref.	Debe	Haber	Saldo
31-Ene-2015	P.R.- UTILIDAD BRUTA.	83		3.955,45	-3.955,45
31-Ene-2015	P.R.- AJUSTE DE CUENTA	84	3.955,45		0,00
	<b>SUMAN IGUALES:</b>		<b>3.955,45</b>	<b>3.955,45</b>	<b>0,00</b>

**J J & TORRES SUPERMERCADOS**  
**LIBRO MAYOR**

DEL 01 AL 31 DE ENERO DEL 2015  
EXPRESADO EN DOLARES USD \$

**Cuenta:** Ventas base 12%  
**Código:** 4.1.01

Fecha	Detalle	Ref.	Debe	Haber	Saldo
8-Ene-2015	P/R.- VENTAS SEGUN ANEXO N.7.	2		149,63	-149,63
9-Ene-2015	P/R.- VENTAS SEGUN ANEXO N.8.	5		683,07	-832,70
10-Ene-2015	P/R.- VENTAS SEGUN ANEXO N.9.	8		1.013,64	-1.846,34
11-Ene-2015	P/R.- VENTAS SEGUN ANEXO N.10.	12		825,38	-2.671,72
12-Ene-2015	P/R.- VENTAS SEGUN ANEXO N.11.	15		880,65	-3.552,37
13-Ene-2015	P/R.- VENTAS SEGUN ANEXO N.12.	18		603,13	-4.155,50
14-Ene-2015	P/R.- VENTAS SEGUN ANEXO N.13.	21		852,15	-5.007,65
15-Ene-2015	P/R.- VENTAS SEGUN ANEXO N.14.	24		442,99	-5.450,64
16-Ene-2015	P/R.- VENTAS SEGUN ANEXO N.15.	29		1.131,21	-6.581,85
17-Ene-2015	P/R.- VENTAS SEGUN ANEXO N.16.	33		1.178,48	-7.760,33
18-Ene-2015	P/R.- VENTAS SEGUN ANEXO N.17.	36		962,03	-8.722,36
19-Ene-2015	P/R.- VENTAS SEGUN ANEXO N.18.	39		874,54	-9.596,90
20-Ene-2015	P/R.- VENTAS SEGUN ANEXO N.19.	42		541,94	-10.138,84
21-Ene-2015	P/R.- VENTAS SEGUN ANEXO NUMERO 20.	49		631,28	-10.770,12
22-Ene-2015	P/R.- VENTAS SEGUN ANEXO N.21.	52		573,37	-11.343,49
24-Ene-2015	P/R.- VENTAS SEGUN ANEXO N.22.	56		91,09	-11.434,58
25-Ene-2015	P/R.- VENTAS SEGUN ANEXO N.23.	59		751,18	-12.185,76
26-Ene-2015	P/R.- VENTAS SEGUN ANEXO N.24.	61		137,05	-12.322,81
27-Ene-2015	P/R.- VENTAS SEGUN ANEXO N.25.	65		13,44	-12.336,25
29-Ene-2015	P/R.- VENTA SEGUN ANEXO N.27.	68		478,86	-12.815,11
30-Ene-2015	P/R.- VENTAS SEGUN ANEXO N.28.	71		525,38	-13.340,49
31-Ene-2015	P/R.- AJUSTE PARA COSTO DE VENTAS	83	13.340,49		0,00
	<b>SUMAN IGUALES:</b>		<b>13.340,49</b>	<b>13.340,49</b>	<b>0,00</b>

**J J & TORRES SUPERMERCADOS**  
**LIBRO MAYOR**  
DEL 01 AL 31 DE ENERO DEL 2015  
EXPRESADO EN DOLARES USD \$

Cuenta: Ventas base 0%

Código: 4.1.02

Fecha	Detalle	Ref.	Debe	Haber	Saldo
8-Ene-2015	P/R.- VENTAS SEGUN ANEXO N.7.	2		54,03	-54,03
9-Ene-2015	P/R.- VENTAS SEGUN ANEXO N.8.	5		353,65	-407,68
10-Ene-2015	P/R.- VENTAS SEGUN ANEXO N.9.	8		568,43	-976,11
11-Ene-2015	P/R.- VENTAS SEGUN ANEXO N.10.	12		475,17	-1.451,28
12-Ene-2015	P/R.- VENTAS SEGUN ANEXO N.11.	15		418,71	-1.869,99
13-Ene-2015	P/R.- VENTAS SEGUN ANEXO N.12.	18		324,50	-2.194,49
14-Ene-2015	P/R.- VENTAS SEGUN ANEXO N.13.	21		498,38	-2.692,87
15-Ene-2015	P/R.- VENTAS SEGUN ANEXO N.14.	24		260,12	-2.952,99
16-Ene-2015	P/R.- VENTAS SEGUN ANEXO N.15.	29		381,86	-3.334,85
17-Ene-2015	P/R.- VENTAS SEGUN ANEXO N.16.	33		474,36	-3.809,21
18-Ene-2015	P/R.- VENTAS SEGUN ANEXO N.17.	36		418,76	-4.227,97
19-Ene-2015	P/R.- VENTAS SEGUN ANEXO N.18.	39		447,85	-4.675,82
20-Ene-2015	P/R.- VENTAS SEGUN ANEXO N.19.	42		310,03	-4.985,85
21-Ene-2015	P/R.- VENTAS SEGUN ANEXO NUMERO 20.	49		194,14	-5.179,99
22-Ene-2015	P/R.- VENTAS SEGUN ANEXO N.21.	52		281,16	-5.461,15
24-Ene-2015	P/R.- VENTAS SEGUN ANEXO N.22.	56		113,40	-5.574,55
25-Ene-2015	P/R.- VENTAS SEGUN ANEXO N.23.	59		357,03	-5.931,58
26-Ene-2015	P/R.- VENTAS SEGUN ANEXO N.24.	61		81,31	-6.012,89
28-Ene-2015	P/R.- VENTAS SEGUN ANEXO N.26.	65		9,55	-6.022,44
29-Ene-2015	P/R.- VENTA SEGUN ANEXO N.27.	68		113,26	-6.135,70
30-Ene-2015	P/R.- VENTAS SEGUN ANEXO N.28.	71		301,11	-6.436,81
31-Ene-2015	P/R.- AJUSTE PARA COSTO DE VENTAS	83	6.436,81		0,00
	<b>SUMAN IGUALES:</b>		<b>6.436,81</b>	<b>6.436,81</b>	<b>0,00</b>

**J J & TORRES SUPERMERCADOS**  
**LIBRO MAYOR**  
DEL 01 AL 31 DE ENERO DEL 2015  
EXPRESADO EN DOLARES USD \$

Cuenta: Costo de Ventas

Código: 5.1.01

Fecha	Detalle	Ref.	Debe	Haber	Saldo
8-Ene-2015	P/R.- COSTO DE VENTAS.	3	160,83		160,83
9-Ene-2015	P/R.- COSTO DE VENTAS.	6	760,94		921,77
10-Ene-2015	P/R.- COSTO DE VENTAS.	9	1.353,47		2.275,24
11-Ene-2015	P/R.- COSTO DE VENTAS.	13	1.010,71		3.285,95
12-Ene-2015	P/R.- COSTO DE VENTAS.	16	1.087,47		4.373,42
13-Ene-2015	P/R.- COSTO DE VENTAS.	19	742,99		5.116,41
14-Ene-2015	P/R.- COSTO DE VENTAS.	22	1.081,53		6.197,94
15-Ene-2015	P/R.- COSTO DE VENTAS.	25	603,22		6.801,16
16-Ene-2015	P/R.- COSTO DE VENTAS.	30	711,89		7.513,05
17-Ene-2015	P/R.- COSTO DE VENTAS.	34	1.341,61		8.854,66
18-Ene-2015	P/R.- COSTO DE VENTAS.	37	1.141,22		9.995,88
19-Ene-2015	P/R.- COSTO DE VENTAS.	40	1.050,15		11.046,03
20-Ene-2015	P/R.- COSTO DE VENTAS.	43	664,57		11.710,60
21-Ene-2015	P/R.- COSTO DE VENTAS.	50	649,63		12.360,23
22-Ene-2015	P/R.- COSTO DE VENTAS.	53	683,62		13.043,85
24-Ene-2015	P/R.- COSTO DE VENTAS.	57	174,67		13.218,52
25-Ene-2015	P/R.- COSTO DE VENTAS.	60	893,03		14.111,55
26-Ene-2015	P/R.- COSTO DE VENTAS.	62	169,43		14.280,98
28-Ene-2015	P/R.- COSTO DE VENTAS.	66	18,51		14.299,49
29-Ene-2015	P/R.- COSTO DE VENTAS.	69	473,36		14.772,85
30-Ene-2015	P/R.- COSTO DE VENTAS.	72	584,02		15.356,87
31-Ene-2015	P/R.- AJUSTE CALCULO DE UTILIDAD	83		15.821,85	-464,98
	<b>SUMAN IGUALES:</b>		<b>15.356,87</b>	<b>15.821,85</b>	<b>-464,98</b>

**J J & TORRES SUPERMERCADOS**  
**LIBRO MAYOR**  
DEL 01 AL 31 DE ENERO DEL 2015  
EXPRESADO EN DOLARES USD \$

**Cuenta:** Sueldos y Salarios  
**Código:** 5.2.01

Fecha	Detalle	Ref.	Debe	Haber	Saldo
31-Ene-2015	P/R.- PAGO DE SUELDOS Y SALARIOS.	80	1.462,00		1.462,00
31-Ene-2015	P/R.- AJUSTE CUENTA	85		1.462,00	0,00
	<b>SUMAN IGUALES:</b>		<b>1.462,00</b>	<b>1.462,00</b>	<b>0,00</b>

**J J & TORRES SUPERMERCADOS**  
**LIBRO MAYOR**  
DEL 01 AL 31 DE ENERO DEL 2015  
EXPRESADO EN DOLARES USD \$

**Cuenta:** Provisions Sociales  
**Código:** 5.2.02

Fecha	Detalle	Ref.	Debe	Haber	Saldo
31-Ene-2015	P/R.- PAGO DE SUELDOS Y SALARIOS.	80	422,59		422,59
31-Ene-2015	P/R.- AJUSTE CUENTA	85		422,59	0,00
	<b>SUMAN IGUALES:</b>		<b>422,59</b>	<b>422,59</b>	<b>0,00</b>

**J J & TORRES SUPERMERCADOS**  
**LIBRO MAYOR**  
DEL 01 AL 31 DE ENERO DEL 2015  
EXPRESADO EN DOLARES USD \$

**Cuenta:** Aporte patronal 12.15%  
**Código:** 5.2.03

Fecha	Detalle	Ref.	Debe	Haber	Saldo
31-Ene-2015	P/R.- PAGO DE SUELDOS Y SALARIOS.	80	177,63		177,63
31-Ene-2015	P/R.- AJUSTE CUENTA	85		177,63	0,00
	<b>SUMAN IGUALES:</b>		<b>177,63</b>	<b>177,63</b>	<b>0,00</b>

**J J & TORRES SUPERMERCADOS**  
**LIBRO MAYOR**  
DEL 01 AL 31 DE ENERO DEL 2015  
EXPRESADO EN DOLARES USD \$

**Cuenta:** Consumo de suministro de oficina  
**Código:** 5.2.04

Fecha	Detalle	Ref.	Debe	Haber	Saldo
31-Ene-2015	P/R.- CONSUMO SUMINISTROS DE OFICINA.	79	12,00		12,00
31-Ene-2015	P/R.- AJUSTE CUENTA	85		12,00	0,00
	<b>SUMAN IGUALES:</b>		<b>12,00</b>	<b>12,00</b>	<b>0,00</b>



**J J & TORRES SUPERMERCADOS**  
**LIBRO MAYOR**

DEL 01 AL 31 DE ENERO DEL 2015  
EXPRESADO EN DOLARES USD \$

**Cuenta:** Consumo de suministro de aseo

**Código:** 5.2.05

Fecha	Detalle	Ref.	Debe	Haber	Saldo
31-Ene-2015	P/R.- CONSUMO SUMINISTROS DE ASEO.	78	12,00		12,00
31-Ene-2015	P/R.- AJUSTE CUENTA	85		12,00	0,00
	<b>SUMAN IGUALES:</b>		<b>12,00</b>	<b>12,00</b>	<b>0,00</b>

**J J & TORRES SUPERMERCADOS**  
**LIBRO MAYOR**

DEL 01 AL 31 DE ENERO DEL 2015  
EXPRESADO EN DOLARES USD \$

**Cuenta:** Depreciacion Muebles y Enseres

**Código:** 5.2.06

Fecha	Detalle	Ref.	Debe	Haber	Saldo
31-Ene-2015	P/R.- DEPRECIACION DE ACTIVOS.	77	8,55		8,55
31-Ene-2015	P/R.- AJUSTE CUENTA	85		8,55	0,00
	<b>SUMAN IGUALES:</b>		<b>8,55</b>	<b>8,55</b>	<b>0,00</b>

**J J & TORRES SUPERMERCADOS**  
**LIBRO MAYOR**

DEL 01 AL 31 DE ENERO DEL 2015  
EXPRESADO EN DOLARES USD \$

**Cuenta:** Depreciacion Equipos de Oficina

**Código:** 5.2.07

Fecha	Detalle	Ref.	Debe	Haber	Saldo
31-Ene-2015	P/R.- DEPRECIACION DE ACTIVOS.	77	2,81		2,81
31-Ene-2015	P/R.- AJUSTE CUENTA	85		2,81	0,00
	<b>SUMAN IGUALES:</b>		<b>2,81</b>	<b>2,81</b>	<b>0,00</b>

**J J & TORRES SUPERMERCADOS**  
**LIBRO MAYOR**

DEL 01 AL 31 DE ENERO DEL 2015  
EXPRESADO EN DOLARES USD \$

**Cuenta:** Depreciacion Equipos de Comp

**Código:** 5.2.08

Fecha	Detalle	Ref.	Debe	Haber	Saldo
31-Ene-2015	P/R.- DEPRECIACION DE ACTIVOS.	77	44,82		44,82
31-Ene-2015	P/R.- AJUSTE CUENTA	85		44,82	0,00
	<b>SUMAN IGUALES:</b>		<b>44,82</b>	<b>44,82</b>	<b>0,00</b>

**J J & TORRES SUPERMERCADOS**  
**LIBRO MAYOR**  
DEL 01 AL 31 DE ENERO DEL 2015  
EXPRESADO EN DOLARES USD \$

**Cuenta:** Depreciacion de Vehiculo  
**Código:** 5.2.09

Fecha	Detalle	Ref.	Debe	Haber	Saldo
31-Ene-2015	P/R.- DEPRECIACION DE ACTIVOS.	77	186,67		186,67
31-Ene-2015	P/R.- AJUSTE CUENTA	85		186,67	0,00
	<b>SUMAN IGUALES:</b>		<b>186,67</b>	<b>186,67</b>	<b>0,00</b>

**J J & TORRES SUPERMERCADOS**  
**LIBRO MAYOR**  
DEL 01 AL 31 DE ENERO DEL 2015  
EXPRESADO EN DOLARES USD \$

**Cuenta:** Combustible  
**Código:** 5.2.10

Fecha	Detalle	Ref.	Debe	Haber	Saldo
31-Ene-2015	P/R.- COMPRA DE COMBUSTIBLE.	74	80,00		80,00
31-Ene-2015	P/R.- AJUSTE CUENTA	85		80,00	0,00
	<b>SUMAN IGUALES:</b>		<b>80,00</b>	<b>80,00</b>	<b>0,00</b>

**J J & TORRES SUPERMERCADOS**  
**LIBRO MAYOR**  
DEL 01 AL 31 DE ENERO DEL 2015  
EXPRESADO EN DOLARES USD \$

**Cuenta:** Gasto de arriendo  
**Código:** 5.2.11

Fecha	Detalle	Ref.	Debe	Haber	Saldo
31-Ene-2015	P/R.- PAGO DE ARRIENDO.	76	500,00		500,00
31-Ene-2015	P/R.- AJUSTE CUENTA	85		500,00	0,00
	<b>SUMAN IGUALES:</b>		<b>500,00</b>	<b>500,00</b>	<b>0,00</b>

**J J & TORRES SUPERMERCADOS**  
**LIBRO MAYOR**  
DEL 01 AL 31 DE ENERO DEL 2015  
EXPRESADO EN DOLARES USD \$

**Cuenta:** Servicios basicos  
**Código:** 5.2.12

Fecha	Detalle	Ref.	Debe	Haber	Saldo
31-Ene-2015	P/R.- PAGO DE SERVICIOS BASICOS.	81	122,00		122,00
31-Ene-2015	P/R.- AJUSTE CUENTA	85		122,00	0,00
	<b>SUMAN IGUALES:</b>		<b>122,00</b>	<b>122,00</b>	<b>0,00</b>

**J J & TORRES SUPERMERCADOS**  
**LIBRO MAYOR**  
DEL 01 AL 31 DE ENERO DEL 2015  
EXPRESADO EN DOLARES USD \$

**Cuenta:** Pérdidas y ganancias

**Código:** 6.1

Fecha	Detalle	Ref.	Debe	Haber	Saldo
31-Ene-2015	P/R.- PERDIDA Y GANANCIAS	84		3.955,45	-3.955,45
31-Ene-2015	P/R.- CUENTAS DE GASTO	85	2.803,17		-1.152,28
31-Ene-2015	P/R.-UTILIDAD DEL EJERCICIO	85	1.152,28		0,00
	<b>SUMAN IGUALES:</b>		<b>3.955,45</b>	<b>3.955,45</b>	<b>0,00</b>

**J.J. & TORRES SUPERMERCADOS**

**BALANCE DE COMPROBACION**

DEL 1 AL 31 ENERO DEL 2015

EXPRESADO EN DOLARES USD \$

CODIGO	CUENTA	MOVIMIENTO		SALDO	
		DEBE	HABER	DEBE	HABER
1.1.01	Caja	29.588,91	26.880,88	2.708,02	
1.1.02	Bancos	69.105,11	22.392,07	46.713,04	
1.1.03	Cuentas por Cobrar	1.150,00	800,00	350,00	
1.1.05	Inventario de mercaderías	155.626,56	15.356,87	140.269,69	
1.1.06	Suministros de oficina	21,70	12,00	9,70	
1.1.07	Suministros de aseo	56,00	12,00	44,00	
1.1.08	Crédito Tributario	456,00	89,71	366,29	
1.1.09	IVA en compras	1.511,14	1.511,14	0,00	
1.2.01	Muebles y Enseres	1.140,00		1.140,00	
1.2.02	(-) Depreciación A. Muebles y enseres		8,55		8,55
1.2.03	Equipos de Oficina	375,00		375,00	
1.2.04	(-) Depreciación A. Equipos de Oficina		2,81		2,81
1.2.05	Equipo de Computación	2.420,00		2.420,00	
1.2.06	(-) Depreciación A. Equipo de Computación		44,82		44,82
1.2.07	Vehículo	14.000,00		14.000,00	
1.2.08	(-) Depreciación A. Vehículo		186,67		186,67
2.1.02	IESS por pagar	315,79	631,58		315,79
2.1.03	Retención Impuesto Rta.1% Por pagar	225,00	412,62		187,62
2.1.04	Cuentas Por Pagar Proveedores	370,00	12.680,00		12.310,00
2.1.05	IVA en Ventas	1.600,85	1.600,85		0,00
2.1.07	Provisiones Sociales por Pagar		754,09		754,09
3.1.01	Capital Propio		193.196,03		193.196,03
4.1.01	Ventas base 12%		13.340,49		13.340,49
4.1.02	Ventas base 0%		6.436,81		6.436,81
5.1.01	Costo de Ventas	15.356,87		15.356,87	
5.2.01	Sueldos y Salarios	1.462,00		1.462,00	
5.2.02	Provisiones Sociales	422,59		422,59	
5.2.03	Aporte patronal 12.15%	177,63		177,63	
5.2.04	Consumo de suministro de oficina	12,00		12,00	
5.2.05	Consumo de suministro de aseo	12,00		12,00	
5.2.06	Depreciación Muebles y Enseres	8,55		8,55	
5.2.07	Depreciación Equipos de Oficina	2,81		2,81	
5.2.08	Depreciación Equipos de Computación	44,82		44,82	
5.2.09	Depreciación de Vehículo	186,67		186,67	
5.2.10	Combustible	80,00		80,00	
5.2.11	Gasto de arriendo	500,00		500,00	
5.2.12	Servicios Básicos	122,00		122,00	
	<b>Suman Iguales:</b>	<b>296.350,00</b>	<b>296.350,00</b>	<b>226.783,68</b>	<b>226.783,68</b>

Loja, 31 de Enero del 2015

PROPIETARIA

CONTADORA

**J J & TORRES SUPERMERCADOS**

**HOJA DE TRABAJO**

DEL 1 AL 31 ENERO DEL 2015

Expresado en dólares USD \$

CODIGO	CUENTA	SALDO		Ajustes		Balance Ajustado		Est. de Resultados		Est. Situación Final	
		Deudor	Acreedor	Deudor	Acreedor	Deudor	Acreedor	Gastos	Ingresos	Deudor	Acreedor
1.1.01	Caja	2.708,02				2.708,02				2.708,02	
1.1.02	Bancos	46.713,04				46.713,04				46.713,04	
1.1.03	Cuentas por Cobrar	350,00				350,00				350,00	
1.1.05	Inventario de mercaderías	140.269,69				140.269,69				140.269,69	
1.1.06	Suministros de oficina	9,70				9,70				9,70	
1.1.07	Suministros de aseo	44,00				44,00				44,00	
1.1.08	Crédito Tributario	366,29				366,29				366,29	
1.1.09	IVA en compras					0,00					
1.2.01	Muebles y Enseres	1.140,00				1.140,00				1.140,00	
1.2.02	(-) Depreciación A. Muebles y enseres		8,55			0,00	8,55				8,55
1.2.03	Equipos de Oficina	375,00				375,00				375,00	
1.2.04	(-) Depreciación A. Equipos de Oficina		2,81			0,00	2,81				2,81
1.2.05	Equipo de Computación	2.420,00				2.420,00				2.420,00	
1.2.06	(-) Depreciación A. Equipo de Computación		44,82			0,00	44,82				44,82
1.2.07	Vehículo	14.000,00				14.000,00				14.000,00	
1.2.08	(-) Depreciación A. Vehículo		186,67				186,67				186,67
2.1.02	IESS por pagar		315,79				315,79				315,79
2.1.03	Retención Impuesto Rta.1% Por pagar		187,62				187,62				187,62
2.1.04	Cuentas Por Pagar Proveedores		12.310,00				12.310,00				12.310,00
2.1.07	Provisiones Sociales por Pagar		754,09				754,09				754,09
3.1.01	Capital Propio	193.196,03				193.196,03				193.196,03	
3.2.01	Utilidad Bruta en ventas				4.420,43		4.420,43		4.420,43		
4.1.01	Ventas base 12%		13.340,49	13.340,49							
4.1.02	Ventas base 0%		6.436,81	6.436,81							
5.1.01	Costo de Ventas	15.356,87			15.356,87						
Suman y pasan:		223.752,61	226.783,68	19.777,30	19.777,30	208.395,74	211.426,81		4420,426	208.395,74	207.006,38

**J.J. & TORRES SUPERMERCADOS**

**HOJA DE TRABAJO**

DEL 1 AL 31 ENERO DEL 2015

Expresado en dólares USD \$

CODIGO	CUESTA	SALDO		Ajustes		Balance Ajustado		Est. de Resultados		Est. Situación Final	
		Deudor	Acreedor	Deudor	Acreedor	Deudor	Acreedor	Gastos	Ingresos	Deudor	Acreedor
	Vienen:	223.752,61	226.783,68	19.777,30	19.777,30	208.395,74	211.426,81	0,00	4.420,43	208.395,74	207.006,38
5.2.01	Sueldos y Salarios	1.462,00				1.462,00		1.462,00			
5.2.02	Provisiones Sociales	422,59				422,59		422,59			
5.2.03	Aporte patronal 12.15%	177,63				177,63		177,63			
5.2.04	Consumo de suministro de oficina	12,00				12,00		12,00			
5.2.05	Consumo de suministro de aseo	12,00				12,00		12,00			
5.2.06	Depreciación Muebles y Enseres	8,55				8,55		8,55			
5.2.07	Depreciación Equipos de Oficina	2,81				2,81		2,81			
5.2.08	Depreciación Equipos de Computación	44,82				44,82		44,82			
5.2.09	Depreciación de Vehículo	186,67				186,67		186,67			
5.2.10	Combustible	80,00				80,00		80,00			
5.2.11	Gasto de arriendo	500,00				500,00		500,00			
5.2.12	Servicios Básicos	122,00				122,00		122,00			
	<b>Suman Iguales:</b>	<b>226.783,68</b>	<b>226.783,68</b>	<b>19.777,30</b>	<b>19.777,30</b>	<b>211.426,81</b>	<b>211.426,81</b>	<b>3.031,07</b>	<b>4.420,43</b>	<b>208.395,74</b>	<b>207.006,38</b>
	<b>UTILIDAD NETA DEL EJERCICIO</b>							<b>1.389,36</b>			<b>1.389,36</b>
		<b>226.783,68</b>	<b>226.783,68</b>	<b>19.777,30</b>	<b>19.777,30</b>	<b>211.426,81</b>	<b>211.426,81</b>	<b>4.420,43</b>	<b>4.420,43</b>	<b>208.395,74</b>	<b>208.395,74</b>

Loja, 31 de enero del 2015

PROPIETARIA

CONTADORA

**J.J. & TORRES SUPERMERCADOS**

**ESTADO DE RESULTADOS**

DEL 1 AL 31 ENERO DEL 2015

Expresado en dólares USD \$

<b>4.</b>	<b>INGRESOS</b>		
<b>4.1</b>	<b>INGRESOS OPERACIONALES</b>		
4.1.01	Ventas base 12%	13.340,49	
4.1.02	Ventas base 0%	<u>6.436,81</u>	
	<b>TOTAL INGRESOS</b>		<b><u>19.777,30</u></b>
<b>5.1</b>	<b>COSTOS</b>		
5.1.01	COSTOS DE VENTAS	<u>15.356,87</u>	
<b>3.2.01</b>	<b>UTILIDAD BRUTA EN VENTAS</b>		<b><u>4.420,42</u></b>
<b>5.2</b>	<b>GASTOS OPERACIONALES</b>		
5.2.01	Sueldos y Salarios	1.462,00	
5.2.02	Provisiones Sociales	422,59	
5.2.03	Aporte patronal 12.15%	177,63	
5.2.04	Consumo de suministro de oficina	12,00	
5.2.05	Consumo de suministro de aseo	12,00	
5.2.06	Depreciación Muebles y Enseres	8,55	
5.2.07	Depreciación Equipos de Oficina	2,81	
5.2.08	Depreciación Equipos de Computación	44,82	
5.2.09	Depreciación de Vehículo	186,67	
5.2.10	Combustible	80,00	
5.2.11	Gasto de arriendo	500,00	
5.2.12	Servicios Básicos	122,00	
	<b>TOTAL GASTOS</b>		<b><u>3.031,07</u></b>
<b>3.2.02</b>	<b>UTILIDAD NETA DEL EJERCICIO</b>		<b><u>1.389,36</u></b>

Loja, 31 de Enero 2015.

**PROPIETARIA**

**CONTADORA**

**J.J. & TORRES SUPERMERCADOS**  
**ESTADO DE SITUACION FINANCIERA**

DEL 1 AL 31 ENERO DEL 2015

Expresado en dólares USD \$

<b>1.</b>	<b>ACTIVO</b>		
<b>1.1.</b>	<b>ACTIVO CORRIENTE</b>		
1.1.01	Caja	2.708,02	
1.1.02	Bancos	46.713,04	
1.1.03	Cuentas por Cobrar	350,00	
1.1.05	Inventario de mercaderías	140.269,69	
1.1.06	Suministros de oficina	9,70	
1.1.07	Suministros de aseo	44,00	
1.1.08	Crédito tributario	366,29	
	<b>TOTAL ACTIVO NO CORRIENTE</b>		<b><u>190.460,74</u></b>
<b>1.2</b>	<b>ACTIVO NO CORRIENTE</b>		
1.2.01	Muebles y Enseres	1.140,00	
1.2.02	(-) Depreciación A. Muebles y enseres	-8,55	
1.2.03	Equipos de Oficina	375,00	
1.2.04	(-) Depreciación A. Equipos de Oficina	-2,81	
1.2.05	Equipo de Computación	2.420,00	
1.2.06	(-) Depreciación A. Equipo de Computac	-44,82	
1.2.07	Vehículo	14.000,00	
1.2.08	(-) Depreciación A. Vehículo	-186,67	
	<b>TOTAL ACTIVO NO CORRIENTE</b>		<b><u>17.692,15</u></b>
	<b><u>TOTAL ACTIVOS</u></b>		<b><u>208.152,89</u></b>
<b>2.</b>	<b>PASIVO</b>		
<b>2.1.</b>	<b>PASIVO CORRIENTE</b>		
2.1.02	IESS por pagar	315,79	
2.1.03	Retención Impuesto Rta.1% Por pagar	187,62	
2.1.04	Cuentas Por Pagar Proveedores	12.310,00	
2.1.07	Provisiones Sociales por Pagar	754,09	
	<b>TOTAL PASIVO CORRIENTE</b>		<b><u>13.567,51</u></b>
	<b>TOTAL PASIVOS</b>		<b><u>13.567,51</u></b>
<b>3.</b>	<b>PATRIMONIO</b>		
3.1	Capital	193.196,03	
3.2.02	Utilidad Neta del ejercicio	1.389,36	
	<b><u>TOTAL PASIVOS + PATRIMONIO</u></b>		<b><u>208.152,90</u></b>

Loja, 31 de Enero 2015.

**PROPIETARIA**

**CONTADORA**



**J.J. & TORRES SUPERMERCADOS**  
**ESTADO DE FLUJO DEL EFECTIVO**

Del 1 AL 31 DE ENERO DEL 2015

Expresado en dólares USD \$

**A. FLUJO DE EFECTIVO POR ACTIVIDADES OPERATIVAS**

RECIBIDO POR CLIENTES

Ventas Base 12% 13.340,49

Ventas Base 0% 6.436,81

Por cuentas por cobrar 800,00

**NETO POR VENTAS 20.577,30**

**EFFECTIVO PAGADO PROVEEDORES 62.859,96**

Compra de mercaderia 62.489,96

Por cuentas por pagar 370,00

**EFFECTIVO PAGADO POR GASTOS ADMINISTRATIVOS 2.764,23**

Sueldos y Salarios 1.462,00

Provisiones Sociales 422,59

Aporte patronal 12.15% 177,64

Combustible 80,00

Gasto de arriendo 500,00

Servicios Basicos 122,00

**NETO UTILIZADO EN ACTIVIDADES DE OPERACIÓN - 45.046,89**

**B. FLUJO DE EFECTIVO POR ACTIVIDADES DE INVERSIÓN**

NETO POR ACTIVIDADES DE INVERSIÓN -

**C. FLUJO DE EFECTIVO POR ACTIVIDADES DE FINANCIAMIENTO**

Interés Pagado -

NETO EN ACTIVIDADES DE FINANCIAMIENTO -

**D. AUMENTO NETO EN EFECTIVO Y SUS EQUIVALENTES**

AUMENTO O DISMINUCIÓN NETO DEL EFECTIVO Y SUS EQUIVALENTES - 45.046,89

(+) EFECTIVO Y EQUIVALENTE EN EL INICIO DEL PERÍODO **50.387,38**

FLUJO DE EFECTIVO Y SU EQUIVALENTE AL FINAL DEL PERIODO **49.421,06**

Loja, 31 de Enero del 2015

**PROPIETARIA**

**CONTADORA**

## **g. Discusión**

Con la visita realizada al Comercial J J & TORRES SUPERMERCADOS y mediante la entrevista y observación realizada al 1 de enero del 2015 se estableció que no existía un adecuado registro, control y manejo de las operaciones económicas mediante un plan y manual de cuentas específico que permita contar con un proceso contable adecuado de información financiera; el movimiento de las transacciones de ventas y compras se las realizaba mediante el registro de ingresos y gastos, observándose solo montos considerables de venta; hecho que no es adecuado para su control; no se contaba con un registro de auxiliares de compras, ventas, devoluciones, descuentos, clientes y proveedores; lo que dificulta obtener el costo de ventas y la utilidad o pérdida de la misma. No se controlaba los inventarios de mercaderías, mediante tarjetas kárdex, se tomaba únicamente como referencia las facturas de compra y de venta y con ello el desabastecimiento o compras de mercaderías que no rotan adecuadamente.

Con la Aplicación del sistema contable, se dio cumplimiento a los objetivos propuestos, iniciando con el levantamiento del inventario inicial de las existencias en la empresa, a partir del cual se elaboró el Plan General de Cuentas, que facilitó la contabilización ordenada de las operaciones efectuadas, para registrarlas en el Libro Diario General, posteriormente se trasladó los valores del Libro Diario al Libro Mayor obteniéndose el Balance de Comprobación, en el que se comprueba que los saldos sean correctos y confiables que sirvieron para la elaboración de Estados Financieros; Estado de Situación Económica, en donde se describen las cuentas de ingresos y gastos; Estado de Situación Financiera, el mismo que está conformado por las cuentas de activo, pasivo y patrimonio; Estado de Flujo del efectivo, presenta en forma sintetizada y clasificada los diversos recursos monetarios incididos en el

período, todo esto acorde a las características y necesidades del comercial.

Basado en los resultados arrojados su gerente actualmente está implementando la contabilidad para el desarrollo y crecimiento así como el posicionamiento en el mercado ya que el sistema resulta imprescindible a la hora de consulta e información para la gerencia previo a tomar cualquier decisión; evidenciando de esa manera la importancia que tiene en una empresa aplicar y utilizar correctamente un sistema contable.

Por lo tanto queda la satisfacción de haber dotado a esta empresa de una herramienta que reúne todos los elementos y está actualizada con apego a las leyes que rigen las políticas contables de nuestro país para seguir aplicando con lo cual le permitirá proyectarse, actualizarse y desarrollarse paulatinamente en el transcurso del tiempo.

## **h. Conclusiones**

Al término del presente trabajo se concluye que:

- Se recopiló y se clasificó la documentación fuente como: facturas de compra y venta, comprobantes de retención, entre otros que sirvió para levantar el inventario inicial y el Estado de Situación Inicial.
- La elaboración del inventario inicial permitió conocer la situación real de cuanto se disponemos en existencia, determinando con ello las necesidades de abastecimiento de las mismas, así como las obligaciones y bienes que posee la empresa.
- Se diseñó un Plan y Manual de Cuentas de acuerdo a las actividades de la empresa, el cual nos sirvió de guía para los registros de las transacciones económicas.
- El registro de inventarios mediante el control de mercaderías por el sistema de cuenta permanente permitió conocer la situación real de cuanto disponemos en existencias, determinando con ello las necesidades de abastecimiento de las mismas.
- Se registró el saldo de bancos con un valor referencial por cuanto el contribuyente mantiene en reserva ese tipo de información.
- Se implementó el proceso contable se inició con el inventario, Estado de Situación Inicial, memorando de operaciones, registro de cada una de las transacciones económicas las cuales quedan registradas en el libro diario, mayorización, balance de comprobación, hoja de trabajo hasta generar estados financieros adecuados y oportunos.

## **i. Recomendaciones**

Se propone las siguientes recomendaciones:

- Contar con un archivo ordenado de los documentos fuente de la empresa, ya que son de información primordial además debe poderse ubicar rápidamente y evitar traspapelar y perder ya que falta una secuencia de facturas de venta en este mes.
- Se recomienda mantener actualizado el inventario ya que proporciona la información necesaria para conocer en qué estado están las deudas y la disponibilidad de dinero en el momento o en un futuro próximo para sus inversiones y con ello elaborar el estado de situación de la empresa.
- Actualizar continuamente el Plan y Manual de Cuentas de acuerdo a las obligaciones de la empresa de manera que los registros sean los apropiados en las actividades comerciales de la empresa.
- La consulta de los inventarios de mercaderías es muy importante a la hora de abastecernos de las mismas, por lo que se recomienda consultar dichos inventarios al momento de realizar los pedidos de las mercancías.
- Continuar con el desarrollo del Proceso Contable con el propósito de obtener información contable veraz y oportuna que sirva como base para implementar a futuro un programa contable sistematizado.

## **j. Bibliografía**

### **Libros:**

- BRAVO, Valdivieso, Mercedes (2011) Contabilidad General, 10ma. Edición. Editorial escobar Impresiones Quito Ecuador.
- Carvalho, J. A. (2010). Estados Financieros. Bogotá-Colombia: Editorial Kimpres Ltda.
- ESPEJO JARAMILLO Lupe, (2011). Contabilidad General, Loja - Ecuador, pág. 7
- MOLINA Antonio,(2011). Contabilidad básica, Teoría y Ejercicios, Quito Ecuador.
- SARMIENTO R. Rubén (2011). “Contabilidad General”. Décima Primera Edición.
- ZAPATA SÁNCHEZ, Pedro. (2011). Contabilidad General. Con base en la Normas Internacionales de Información Financiera (NIIF). Séptima Edición. Bogotá-Colombia.

### **Dirección electrónica:**

Disponible en:

<http://pyme.lavoztx.com/las-tres-partes-de-un-estado-de-flujo-de-efectivo-13596.html> . Citado el 22 de enero del 2015

## k. Anexos

### Anexo 1

**J J & TORRES SUPERMERCADOS  
AUXILIAR DE VENTAS**

							Anexo: 001	
Fecha	Detalle	Nº de Factura	Subtotal		IVA IVA 12%	Total	Forma de Pago	
			Ventas 12%	Ventas 0%			Contado	Crédito
08/01/2015	CONSUMIDOR FINAL	001-002-000211279	0,00	2,15	0,00	2,15	2,15	
08/01/2015	CONSUMIDOR FINAL	001-002-000211280	0,00	5,00	0,00	5,00	5,00	
08/01/2015	CONSUMIDOR FINAL	001-002-000211281	1,05	0,00	0,13	1,18	1,18	
08/01/2015	LOZANO JOSE	001-002-000211282	6,56	0,00	0,79	7,35	7,35	
08/01/2015	CONSUMIDOR FINAL	001-002-000211283	0,00	1,30	0,00	1,30	1,30	
08/01/2015	CONSUMIDOR FINAL	001-002-000211284	6,47	0,00	0,78	7,25	7,25	
08/01/2015	CONSUMIDOR FINAL	001-002-000211285	0,00	2,70	0,00	2,70	2,70	
08/01/2015	CONSUMIDOR FINAL	001-002-000211286	0,45	0,75	0,05	1,25	1,25	
08/01/2015	ABARCA JULIANA	001-002-000211287	0,00	4,75	0,00	4,75	4,75	
08/01/2015	CONSUMIDOR FINAL	001-002-000211288	1,61	0,00	0,19	1,80	1,80	
08/01/2015	CONSUMIDOR FINAL	001-002-000211289	0,00	4,05	0,00	4,05	4,05	
08/01/2015	CONSUMIDOR FINAL	001-002-000211290	1,92	0,00	0,23	2,15	2,15	
08/01/2015	CONSUMIDOR FINAL	001-002-000211291	1,70	0,00	0,20	1,90	1,90	
08/01/2015	CONSUMIDOR FINAL	001-002-000211292	1,16	0,00	0,14	1,30	1,30	
08/01/2015	CONSUMIDOR FINAL	001-002-000211293	1,79	0,00	0,21	2,00	2,00	
08/01/2015	CONSUMIDOR FINAL	001-002-000211294	32,28	0,00	3,87	36,15	36,15	
08/01/2015	TAPIA MIGUEL	001-002-000211295	4,46	1,00	0,54	6,00	6,00	
08/01/2015	CONSUMIDOR FINAL	001-002-000211296	1,70	0,00	0,20	1,90	1,90	
08/01/2015	CONSUMIDOR FINAL	001-002-000211297	3,08	0,00	0,37	3,45	3,45	
08/01/2015	CONSUMIDOR FINAL	001-002-000211298	3,71	0,00	0,44	4,15	4,15	
08/01/2015	MALDONADO JOSE	001-002-000211299	5,09	0,00	0,61	5,70	5,70	
08/01/2015	CONSUMIDOR FINAL	001-002-000211300	0,00	1,85	0,00	1,85	1,85	
08/01/2015	CONSUMIDOR FINAL	001-002-000211301	2,01	0,00	0,24	2,25	2,25	
08/01/2015	CONSUMIDOR FINAL	001-002-000211302	0,00	3,80	0,00	3,80	3,80	
08/01/2015	CONSUMIDOR FINAL	001-002-000211303	20,04	10,22	2,41	32,67	32,67	
08/01/2015	CONSUMIDOR FINAL	001-002-000211304	5,85	3,75	0,70	10,30	10,30	
08/01/2015	CONSUMIDOR FINAL	001-002-000211305	0,00	0,58	0,00	0,58	0,58	
08/01/2015	CONSUMIDOR FINAL	001-002-000211306	8,44	0,00	1,01	9,45	9,45	
08/01/2015	CONSUMIDOR FINAL	001-002-000211307	2,50	0,30	0,30	3,10	3,10	
08/01/2015	PONCE DIGSON	001-002-000211308	5,04	5,42	0,60	11,06	11,06	
08/01/2015	CONSUMIDOR FINAL	001-002-000211309	2,23	3,68	0,27	6,18	6,18	
08/01/2015	CONSUMIDOR FINAL	001-002-000211310	7,63	1,85	0,92	10,40	10,40	
08/01/2015	CONSUMIDOR FINAL	001-002-000211311	1,52	0,00	0,18	1,70	1,70	
08/01/2015	ROMERO ANGIE	001-002-000211312	1,79	0,88	0,21	2,88	2,88	
08/01/2015	CONSUMIDOR FINAL	001-002-000211313	0,40	0,00	0,05	0,45	0,45	
08/01/2015	CONSUMIDOR FINAL	001-002-000211314	19,15	0,00	2,30	21,45	21,45	
	<b>Suman</b>		<b>149,63</b>	<b>54,03</b>	<b>17,96</b>	<b>221,62</b>	<b>221,62</b>	<b>0,00</b>

**J J & TORRES SUPERMERCADOS  
AUXILIAR DE VENTAS**

							Anexo: 002	
Fecha	Detalle	Nº de Factura	Subtotal		IVA IVA 12%	Total	Forma de Pago	
			Ventas 12%	Ventas 0%			Contado	Crédito
09/01/2015	CONSUMIDOR FINAL	001-002-000211315	4,46	9,10	0,54	14,10	14,10	
09/01/2015	CONSUMIDOR FINAL	001-002-000211316	0,00	1,30	0,00	1,30	1,30	
09/01/2015	CONSUMIDOR FINAL	001-002-000211317	0,27	0,00	0,03	0,30	0,30	
09/01/2015	CONSUMIDOR FINAL	001-002-000211318	1,56	2,20	0,19	3,95	3,95	
09/01/2015	CONSUMIDOR FINAL	001-002-000211319	4,46	0,00	0,54	5,00	5,00	
09/01/2015	CONSUMIDOR FINAL	001-002-000211320	0,00	1,10	0,00	1,10	1,10	
	<b>SUMAN Y PASAN:</b>		<b>10,75</b>	<b>13,70</b>	<b>1,29</b>	<b>25,74</b>	<b>25,74</b>	<b>0,00</b>

**J J & TORRES SUPERMERCADOS**  
**AUXILIAR DE VENTAS**

Anexo: 002

Fecha	Detalle	Nº de Factura	Subtotal		IVA	Total	Forma de Pago	
			Ventas 12%	Ventas 0%	IVA 12%		Contado	Crédito
	<b>VIENEN:</b>		<b>10,75</b>	<b>13,70</b>	<b>1,29</b>	<b>25,74</b>	<b>25,74</b>	<b>0,00</b>
09/01/2015	CONSUMIDOR FINAL	001-002-000211321	14,02	8,50	1,68	24,20	24,20	
09/01/2015	CONSUMIDOR FINAL	001-002-000211322	4,46	1,10	0,54	6,10	6,10	
09/01/2015	HUNCA HUGO	001-002-000211323	6,21	4,40	0,75	11,36	11,36	
09/01/2015	CONSUMIDOR FINAL	001-002-000211324	1,27	1,35	0,15	2,77	2,77	
09/01/2015	TINITANA MARIANA	001-002-000211325	6,86	3,80	0,82	11,48	11,48	
09/01/2015	CONSUMIDOR FINAL	001-002-000211326	0,71	0,00	0,09	0,80	0,80	
09/01/2015	CONSUMIDOR FINAL	001-002-000211327	0,89	0,00	0,11	1,00	1,00	
09/01/2015	CONSUMIDOR FINAL	001-002-000211328	3,21	3,75	0,39	7,35	7,35	
09/01/2015	CONSUMIDOR FINAL	001-002-000211329	1,86	1,10	0,22	3,18	3,18	
09/01/2015	CONSUMIDOR FINAL	001-002-000211330	3,57	0,43	0,43	4,43	4,43	
09/01/2015	CONSUMIDOR FINAL	001-002-000211331	0,00	0,90	0,00	0,90	0,90	
09/01/2015	CONSUMIDOR FINAL	001-002-000211332	10,38	0,00	1,25	11,63	11,63	
09/01/2015	VELEZ IRMA	001-002-000211333	0,00	0,95	0,00	0,95	0,95	
09/01/2015	CONSUMIDOR FINAL	001-002-000211334	4,51	0,00	0,54	5,05	5,05	
09/01/2015	CONSUMIDOR FINAL	001-002-000211335	0,00	4,86	0,00	4,86	4,86	
09/01/2015	CONSUMIDOR FINAL	001-002-000211336	2,68	0,00	0,32	3,00	3,00	
09/01/2015	VELEZ IRMA	001-002-000211337	0,00	2,20	0,00	2,20	2,20	
09/01/2015	CONSUMIDOR FINAL	001-002-000211338	2,10	13,75	0,25	16,10	16,10	
09/01/2015	CONSUMIDOR FINAL	001-002-000211339	0,00	4,63	0,00	4,63	4,63	
09/01/2015	CONSUMIDOR FINAL	001-002-000211340	0,00	4,95	0,00	4,95	4,95	
09/01/2015	CONSUMIDOR FINAL	001-002-000211341	3,57	0,00	0,43	4,00	4,00	
09/01/2015	CONSUMIDOR FINAL	001-002-000211342	0,00	13,20	0,00	13,20	13,20	
09/01/2015	CONSUMIDOR FINAL	001-002-000211343	0,00	1,60	0,00	1,60	1,60	
09/01/2015	CONSUMIDOR FINAL	001-002-000211344	0,76	0,00	0,09	0,85	0,85	
09/01/2015	CONSUMIDOR FINAL	001-002-000211345	0,00	1,65	0,00	1,65	1,65	
09/01/2015	CONSUMIDOR FINAL	001-002-000211346	0,00	1,43	0,00	1,43	1,43	
09/01/2015	CONSUMIDOR FINAL	001-002-000211347	0,98	0,00	0,12	1,10	1,10	
09/01/2015	CONSUMIDOR FINAL	001-002-000211348	1,16	0,00	0,14	1,30	1,30	
09/01/2015	MONJE ZOILA	001-002-000211349	57,86	4,20	6,94	69,00	69,00	
09/01/2015	CONSUMIDOR FINAL	001-002-000211350	8,13	0,00	0,98	9,11	9,11	
09/01/2015	CONSUMIDOR FINAL	001-002-000211351	9,46	0,00	1,14	10,60	10,60	
09/01/2015	CONSUMIDOR FINAL	001-002-000211352	13,13	0,00	1,58	14,71	14,71	
09/01/2015	CONSUMIDOR FINAL	001-002-000211353	0,00	1,35	0,00	1,35	1,35	
09/01/2015	CONSUMIDOR FINAL	001-002-000211354	0,00	2,30	0,00	2,30	2,30	
09/01/2015	CONSUMIDOR FINAL	001-002-000211355	0,00	1,20	0,00	1,20	1,20	
09/01/2015	CONSUMIDOR FINAL	001-002-000211356	0,00	2,35	0,00	2,35	2,35	
09/01/2015	CONSUMIDOR FINAL	001-002-000211357	1,47	0,00	0,18	1,65	1,65	
09/01/2015	CONSUMIDOR FINAL	001-002-000211358	0,00	2,33	0,00	2,33	2,33	
09/01/2015	ORDOÑEZ JOSE	001-002-000211359	0,00	3,60	0,00	3,60	3,60	
09/01/2015	CONSUMIDOR FINAL	001-002-000211360	1,47	0,00	0,18	1,65	1,65	
09/01/2015	CONSUMIDOR FINAL	001-002-000211361	1,21	0,00	0,15	1,36	1,36	
09/01/2015	CONSUMIDOR FINAL	001-002-000211362	0,00	0,75	0,00	0,75	0,75	
09/01/2015	CONSUMIDOR FINAL	001-002-000211363	0,00	3,30	0,00	3,30	3,30	
09/01/2015	VICENTE JULIA	001-002-000211364	0,00	15,00	0,00	15,00	15,00	
09/01/2015	CONSUMIDOR FINAL	001-002-000211365	2,19	0,00	0,26	2,45	2,45	
09/01/2015	CONSUMIDOR FINAL	001-002-000211366	0,63	0,00	0,08	0,71	0,71	
09/01/2015	CONSUMIDOR FINAL	001-002-000211367	0,00	1,10	0,00	1,10	1,10	
09/01/2015	CONSUMIDOR FINAL	001-002-000211368	0,22	0,00	0,03	0,25	0,25	
09/01/2015	CONSUMIDOR FINAL	001-002-000211369	1,79	0,00	0,21	2,00	2,00	
09/01/2015	CONSUMIDOR FINAL	001-002-000211370	5,71	0,00	0,69	6,40	6,40	
09/01/2015	CONSUMIDOR FINAL	001-002-000211371	1,47	0,00	0,18	1,65	1,65	
	<b>SUMAN Y PASAN:</b>		<b>184,69</b>	<b>125,73</b>	<b>22,16</b>	<b>332,58</b>	<b>332,58</b>	<b>0,00</b>



**J J & TORRES SUPERMERCADOS**  
**AUXILIAR DE VENTAS**

Anexo: 002

Fecha	Detalle	Nº de Factura	Subtotal		IVA	Total	Forma de Pago	
			Ventas 12%	Ventas 0%	IVA 12%		Contado	Crédito
	<b>VIENEN:</b>		<b>184,69</b>	<b>125,73</b>	<b>22,16</b>	<b>332,58</b>	<b>332,58</b>	<b>0,00</b>
09/01/2015	CONSUMIDOR FINAL	001-002-000211372	1,07	0,00	0,13	1,20	1,20	
09/01/2015	CONSUMIDOR FINAL	001-002-000211373	3,39	1,15	0,41	4,95	4,95	
09/01/2015	GONZAGA JAKELINE	001-002-000211374	1,56	0,00	0,19	1,75	1,75	
09/01/2015	CONSUMIDOR FINAL	001-002-000211375	0,00	0,75	0,00	0,75	0,75	
09/01/2015	CONSUMIDOR FINAL	001-002-000211376	5,04	0,00	0,60	5,64	5,64	
09/01/2015	CONSUMIDOR FINAL	001-002-000211377	0,67	0,00	0,08	0,75	0,75	
09/01/2015	CONSUMIDOR FINAL	001-002-000211378	8,93	4,25	1,07	14,25	14,25	
09/01/2015	CONSUMIDOR FINAL	001-002-000211379	4,24	0,00	0,51	4,75	4,75	
09/01/2015	CONSUMIDOR FINAL	001-002-000211380	3,57	0,00	0,43	4,00	4,00	
09/01/2015	CONSUMIDOR FINAL	001-002-000211381	0,00	6,65	0,00	6,65	6,65	
09/01/2015	CONSUMIDOR FINAL	001-002-000211382	0,00	7,10	0,00	7,10	7,10	
09/01/2015	CUMBICUS MARITZA	001-002-000211383	3,97	3,70	0,48	8,15	8,15	
09/01/2015	CONSUMIDOR FINAL	001-002-000211384	22,77	0,00	2,73	25,50	25,50	
09/01/2015	CONSUMIDOR FINAL	001-002-000211385	2,01	0,00	0,24	2,25	2,25	
09/01/2015	MISQUERO SORAYA	001-002-000211386	6,65	0,00	0,80	7,45	7,45	
09/01/2015	CONSUMIDOR FINAL	001-002-000211387	0,00	1,60	0,00	1,60	1,60	
09/01/2015	RODRIGUEZ CARLOS	001-002-000211388	4,96	0,48	0,60	6,04	6,04	
09/01/2015	CONSUMIDOR FINAL	001-002-000211389	0,80	0,00	0,10	0,90	0,90	
09/01/2015	CONSUMIDOR FINAL	001-002-000211390	88,00	0,00	10,56	98,56	98,56	
09/01/2015	CONSUMIDOR FINAL	001-002-000211391	4,96	0,98	0,60	6,54	6,54	
09/01/2015	CONSUMIDOR FINAL	001-002-000211392	0,00	0,30	0,00	0,30	0,30	
09/01/2015	CONSUMIDOR FINAL	001-002-000211393	0,98	0,00	0,12	1,10	1,10	
09/01/2015	RUIZ LEONARDO	001-002-000211394	3,88	0,00	0,47	4,35	4,35	
09/01/2015	CONSUMIDOR FINAL	001-002-000211395	1,79	0,00	0,21	2,00	2,00	
09/01/2015	CONSUMIDOR FINAL	001-002-000211396	0,71	1,60	0,09	2,40	2,40	
09/01/2015	CONSUMIDOR FINAL	001-002-000211397	1,16	0,00	0,14	1,30	1,30	
09/01/2015	CONSUMIDOR FINAL	001-002-000211398	0,00	1,10	0,00	1,10	1,10	
09/01/2015	CONSUMIDOR FINAL	001-002-000211399	0,67	0,00	0,08	0,75	0,75	
09/01/2015	SUCUNUTA SEGUNDO	001-002-000211400	4,20	0,00	0,50	4,70	4,70	
09/01/2015	CONSUMIDOR FINAL	001-002-000211401	0,67	0,00	0,08	0,75	0,75	
09/01/2015	CONSUMIDOR FINAL	001-002-000211402	0,00	2,40	0,00	2,40	2,40	
09/01/2015	CONSUMIDOR FINAL	001-002-000211403	3,04	0,75	0,36	4,15	4,15	
09/01/2015	CONSUMIDOR FINAL	001-002-000211404	1,21	0,00	0,15	1,36	1,36	
09/01/2015	CONSUMIDOR FINAL	001-002-000211405	0,00	0,45	0,00	0,45	0,45	
09/01/2015	CONSUMIDOR FINAL	001-002-000211406	0,68	0,00	0,08	0,76	0,76	
09/01/2015	CONSUMIDOR FINAL	001-002-000211407	2,50	0,00	0,30	2,80	2,80	
09/01/2015	CONSUMIDOR FINAL	001-002-000211408	8,21	0,00	0,99	9,20	9,20	
09/01/2015	ARMIJOS MAURICIO	001-002-000211409	3,21	2,30	0,39	5,90	5,90	
09/01/2015	CONSUMIDOR FINAL	001-002-000211410	0,00	0,70	0,00	0,70	0,70	
09/01/2015	LIMA CARMEN	001-002-000211411	7,72	1,20	0,93	9,85	9,85	
09/01/2015	ZAMBA LUIS	001-002-000211412	8,97	0,00	1,08	10,05	10,05	
09/01/2015	CONSUMIDOR FINAL	001-002-000211413	1,21	8,40	0,15	9,76	9,76	
09/01/2015	PACCHA EDGAR	001-002-000211414	4,51	0,00	0,54	5,05	5,05	
09/01/2015	CONSUMIDOR FINAL	001-002-000211415	1,67	1,15	0,20	3,02	3,02	
09/01/2015	CONSUMIDOR FINAL	001-002-000211416	1,07	0,00	0,13	1,20	1,20	
09/01/2015	CONSUMIDOR FINAL	001-002-000211417	9,06	2,92	1,09	13,07	13,07	
09/01/2015	BETANCOURT NAIDA	001-002-000211418	0,00	2,10	0,00	2,10	2,10	
09/01/2015	CHAMBA JOSE	001-002-000211419	5,45	0,00	0,65	6,10	6,10	
09/01/2015	CONSUMIDOR FINAL	001-002-000211420	3,84	0,00	0,46	4,30	4,30	
09/01/2015	CONSUMIDOR FINAL	001-002-000211421	2,69	8,10	0,32	11,11	11,11	
09/01/2015	CONSUMIDOR FINAL	001-002-000211422	4,82	0,00	0,58	5,40	5,40	
	<b>SUMAN Y PASAN:</b>		<b>431,20</b>	<b>185,86</b>	<b>51,74</b>	<b>668,80</b>	<b>668,80</b>	<b>0,00</b>

**J J & TORRES SUPERMERCADOS**  
**AUXILIAR DE VENTAS**

Anexo: 002

Fecha	Detalle	Nº de Factura	Subtotal		IVA	Total	Forma de Pago	
			Ventas 12%	Ventas 0%	IVA 12%		Contado	Crédito
	<b>VIENEN:</b>		<b>431,20</b>	<b>185,86</b>	<b>51,74</b>	<b>668,80</b>	<b>668,80</b>	<b>0,00</b>
09/01/2015	PINTA ANGEL	001-002-000211423	4,64	0,00	0,56	5,20	5,20	
09/01/2015	CONSUMIDOR FINAL	001-002-000211424	0,00	1,70	0,00	1,70	1,70	
09/01/2015	CONSUMIDOR FINAL	001-002-000211425	0,00	1,80	0,00	1,80	1,80	
09/01/2015	CONSUMIDOR FINAL	001-002-000211426	4,60	0,00	0,55	5,15	5,15	
09/01/2015	CONSUMIDOR FINAL	001-002-000211427	0,00	0,95	0,00	0,95	0,95	
09/01/2015	CONSUMIDOR FINAL	001-002-000211428	10,95	1,90	1,31	14,16	14,16	
09/01/2015	CONSUMIDOR FINAL	001-002-000211429	5,27	0,00	0,63	5,90	5,90	
09/01/2015	CONSUMIDOR FINAL	001-002-000211430	1,47	0,00	0,18	1,65	1,65	
09/01/2015	CAPA ANGEL	001-002-000211431	27,51	4,30	3,30	35,11	35,11	
09/01/2015	CONSUMIDOR FINAL	001-002-000211432	2,14	7,80	0,26	10,20	10,20	
09/01/2015	CONSUMIDOR FINAL	001-002-000211433	0,89	0,90	0,11	1,90	1,90	
09/01/2015	CASTILLO TERESA	001-002-000211434	8,11	9,75	0,97	18,83	18,83	
09/01/2015	CONSUMIDOR FINAL	001-002-000211435	0,00	0,60	0,00	0,60	0,60	
09/01/2015	CONSUMIDOR FINAL	001-002-000211436	1,56	0,00	0,19	1,75	1,75	
09/01/2015	CASTILLO MARIA	001-002-000211437	6,03	0,00	0,72	6,75	6,75	
09/01/2015	CONSUMIDOR FINAL	001-002-000211438	2,23	0,00	0,27	2,50	2,50	
09/01/2015	CONSUMIDOR FINAL	001-002-000211439	1,58	7,45	0,19	9,22	9,22	
09/01/2015	AGUILAR ROSA	001-002-000211440	18,51	0,00	2,22	20,73	20,73	
09/01/2015	CONSUMIDOR FINAL	001-002-000211441	2,19	0,00	0,26	2,45	2,45	
09/01/2015	DURAZNO MELIDA	001-002-000211442	4,06	4,19	0,49	8,74	8,74	
09/01/2015	CONSUMIDOR FINAL	001-002-000211443	1,25	2,95	0,15	4,35	4,35	
09/01/2015	CONSUMIDOR FINAL	001-002-000211444	26,12	0,00	3,13	29,25	29,25	
09/01/2015	CONSUMIDOR FINAL	001-002-000211445	3,97	0,00	0,48	4,45	4,45	
09/01/2015	ROJAS MERCEDES	001-002-000211446	0,00	22,40	0,00	22,40	22,40	
09/01/2015	CONSUMIDOR FINAL	001-002-000211447	2,95	0,00	0,35	3,30	3,30	
09/01/2015	ROJAS MERCEDES	001-002-000211448	10,67	0,00	1,28	11,95	11,95	
09/01/2015	CONSUMIDOR FINAL	001-002-000211449	2,63	3,60	0,32	6,55	6,55	
09/01/2015	ORTIZ GUILLERMO	001-002-000211450	0,00	12,90	0,00	12,90	12,90	
09/01/2015	VIVANCO CARMEN	001-002-000211451	2,41	1,10	0,29	3,80	3,80	
09/01/2015	CONSUMIDOR FINAL	001-002-000211452	0,00	0,30	0,00	0,30	0,30	
09/01/2015	CONSUMIDOR FINAL	001-002-000211453	0,00	1,65	0,00	1,65	1,65	
09/01/2015	CONSUMIDOR FINAL	001-002-000211454	0,00	0,30	0,00	0,30	0,30	
09/01/2015	CONSUMIDOR FINAL	001-002-000211455	0,89	0,00	0,11	1,00	1,00	
09/01/2015	CONSUMIDOR FINAL	001-002-000211456	1,65	3,05	0,20	4,90	4,90	
09/01/2015	CONSUMIDOR FINAL	001-002-000211457	0,00	1,15	0,00	1,15	1,15	
09/01/2015	CONSUMIDOR FINAL	001-002-000211458	0,00	0,70	0,00	0,70	0,70	
09/01/2015	CONSUMIDOR FINAL	001-002-000211459	0,00	3,60	0,00	3,60	3,60	
09/01/2015	MALDONADO GINELA	001-002-000211460	13,66	15,45	1,64	30,75	30,75	
09/01/2015	CONSUMIDOR FINAL	001-002-000211461	2,01	5,95	0,24	8,20	8,20	
09/01/2015	CONSUMIDOR FINAL	001-002-000211462	1,88	0,00	0,23	2,11	2,11	
09/01/2015	CONSUMIDOR FINAL	001-002-000211463	0,00	3,60	0,00	3,60	3,60	
09/01/2015	CONSUMIDOR FINAL	001-002-000211464	2,50	0,00	0,30	2,80	2,80	
09/01/2015	CONSUMIDOR FINAL	001-002-000211465	0,00	1,05	0,00	1,05	1,05	
09/01/2015	CONSUMIDOR FINAL	001-002-000211466	0,36	0,00	0,04	0,40	0,40	
09/01/2015	CONSUMIDOR FINAL	001-002-000211467	0,36	0,00	0,04	0,40	0,40	
09/01/2015	CONSUMIDOR FINAL	001-002-000211468	0,49	0,00	0,06	0,55	0,55	
09/01/2015	CONSUMIDOR FINAL	001-002-000211469	2,23	0,50	0,27	3,00	3,00	
09/01/2015	MACAS ARIANA	001-002-000211470	4,24	27,70	0,51	32,45	32,45	
09/01/2015	MACAS LUIS	001-002-000211471	18,57	0,00	2,23	20,80	20,80	
09/01/2015	CONSUMIDOR FINAL	001-002-000211472	0,00	1,44	0,00	1,44	1,44	
09/01/2015	GUTIERREZ CARMEN	001-002-000211473	10,80	2,11	1,30	14,21	14,21	
	<b>SUMAN Y PASAN:</b>		<b>642,58</b>	<b>338,70</b>	<b>77,11</b>	<b>1058,39</b>	<b>1058,39</b>	<b>0,00</b>

**J J & TORRES SUPERMERCADOS**  
**AUXILIAR DE VENTAS**

Anexo: 002

Fecha	Detalle	Nº de Factura	Subtotal		IVA IVA 12%	Total	Forma de Pago	
			Ventas 12%	Ventas 0%			Contado	Crédito
	<b>VIENEN:</b>		<b>642,58</b>	<b>338,70</b>	<b>77,11</b>	<b>1058,39</b>	<b>1058,39</b>	<b>0,00</b>
09/01/2015	CONSUMIDOR FINAL	001-002-000211474	0,36	5,20	0,04	5,60	5,60	
09/01/2015	CONSUMIDOR FINAL	001-002-000211475	0,76	0,95	0,09	1,80	1,80	
09/01/2015	CONSUMIDOR FINAL	001-002-000211476	0,44	0,00	0,05	0,49	0,49	
09/01/2015	CONSUMIDOR FINAL	001-002-000211477	1,07	0,00	0,13	1,20	1,20	
09/01/2015	CONSUMIDOR FINAL	001-002-000211478	20,76	0,00	2,49	23,25	23,25	
09/01/2015	CONSUMIDOR FINAL	001-002-000211479	0,00	4,10	0,00	4,10	4,10	
09/01/2015	CONSUMIDOR FINAL	001-002-000211480	1,47	0,00	0,18	1,65	1,65	
09/01/2015	DELGADO ANGEL	001-002-000211481	15,63	4,70	1,88	22,21	22,21	
	<b>Suman</b>		<b>683,07</b>	<b>353,65</b>	<b>81,97</b>	<b>1118,69</b>	<b>1118,69</b>	<b>0,00</b>

**J J & TORRES SUPERMERCADOS**  
**AUXILIAR DE VENTAS**

Anexo: 003

Fecha	Detalle	Nº de Factura	Subtotal		IVA IVA 12%	Total	Forma de Pago	
			Ventas 12%	Ventas 0%			Contado	Crédito
10/01/2015	ANULADA	001-002-000211482	0,00	0,00	0,00	0,00	0,00	
10/01/2015	MEDINA KATY	001-002-000211483	8,21	5,65	0,99	14,85	14,85	
10/01/2015	CONSUMIDOR FINAL	001-002-000211484	4,28	0,00	0,51	4,79	4,79	
10/01/2015	NARVAEZ IMELDA	001-002-000211485	3,84	5,05	0,46	9,35	9,35	
10/01/2015	CONSUMIDOR FINAL	001-002-000211486	1,60	5,53	0,19	7,32	7,32	
10/01/2015	CONSUMIDOR FINAL	001-002-000211487	0,00	1,60	0,00	1,60	1,60	
10/01/2015	CONSUMIDOR FINAL	001-002-000211488	20,36	3,96	2,44	26,76	26,76	
10/01/2015	CONSUMIDOR FINAL	001-002-000211489	1,07	0,00	0,13	1,20	1,20	
10/01/2015	CONSUMIDOR FINAL	001-002-000211490	4,02	0,00	0,48	4,50	4,50	
10/01/2015	CONSUMIDOR FINAL	001-002-000211491	1,75	0,00	0,21	1,96	1,96	
10/01/2015	CONSUMIDOR FINAL	001-002-000211492	0,00	2,37	0,00	2,37	2,37	
10/01/2015	CONSUMIDOR FINAL	001-002-000211493	2,46	0,00	0,29	2,75	2,75	
10/01/2015	CONSUMIDOR FINAL	001-002-000211494	1,29	0,00	0,16	1,45	1,45	
10/01/2015	CONSUMIDOR FINAL	001-002-000211495	6,25	0,00	0,75	7,00	7,00	
10/01/2015	CONSUMIDOR FINAL	001-002-000211496	6,03	0,70	0,72	7,45	7,45	
10/01/2015	CONSUMIDOR FINAL	001-002-000211497	1,25	0,00	0,15	1,40	1,40	
10/01/2015	CONSUMIDOR FINAL	001-002-000211498	2,68	6,10	0,32	9,10	9,10	
10/01/2015	CONSUMIDOR FINAL	001-002-000211499	35,63	0,00	4,28	39,91	39,91	
10/01/2015	CONSUMIDOR FINAL	001-002-000211500	2,46	0,00	0,29	2,75	2,75	
10/01/2015	CONSUMIDOR FINAL	001-002-000211501	10,13	0,00	1,22	11,35	11,35	
10/01/2015	CONDOY MARGARITA	001-002-000211502	2,63	0,90	0,32	3,85	3,85	
10/01/2015	CONSUMIDOR FINAL	001-002-000211503	1,74	0,00	0,21	1,95	1,95	
10/01/2015	CONSUMIDOR FINAL	001-002-000211504	2,01	17,50	0,24	19,75	19,75	
10/01/2015	CONSUMIDOR FINAL	001-002-000211505	5,04	0,00	0,60	5,64	5,64	
10/01/2015	TORRES JPSON	001-002-000211506	0,98	1,75	0,12	2,85	2,85	
10/01/2015	CONSUMIDOR FINAL	001-002-000211507	3,35	4,40	0,40	8,15	8,15	
10/01/2015	CONSUMIDOR FINAL	001-002-000211508	0,00	1,75	0,00	1,75	1,75	
10/01/2015	GONZALEZ CARLOS	001-002-000211509	9,11	3,13	1,09	13,33	13,33	
10/01/2015	CONSUMIDOR FINAL	001-002-000211510	9,00	14,33	1,08	24,41	24,41	
10/01/2015	CONSUMIDOR FINAL	001-002-000211511	0,67	0,00	0,08	0,75	0,75	
10/01/2015	GODOY ROSA	001-002-000211512	19,87	13,85	2,38	36,10	36,10	
10/01/2015	CONSUMIDOR FINAL	001-002-000211513	23,15	9,80	2,78	35,73	35,73	
10/01/2015	CONSUMIDOR FINAL	001-002-000211514	2,36	4,50	0,28	7,14	7,14	
	<b>SUMAN Y PASAN:</b>		<b>193,22</b>	<b>102,87</b>	<b>23,18</b>	<b>319,27</b>	<b>319,27</b>	<b>0,00</b>

**J J & TORRES SUPERMERCADOS**  
**AUXILIAR DE VENTAS**

Anexo: 003

Fecha	Detalle	Nº de Factura	Subtotal		IVA	Total	Forma de Pago	
			Ventas 12%	Ventas 0%	IVA 12%		Contado	Crédito
	<b>VIENEN:</b>		<b>193,22</b>	<b>102,87</b>	<b>23,18</b>	<b>319,27</b>	<b>319,27</b>	<b>0,00</b>
10/01/2015	CONSUMIDOR FINAL	001-002-000211515	2,23	0,00	0,27	2,50	2,50	
10/01/2015	NEIRA JARAMILLO	001-002-000211516	6,52	25,22	0,78	32,52	32,52	
10/01/2015	CONSUMIDOR FINAL	001-002-000211517	0,94	0,00	0,11	1,05	1,05	
10/01/2015	AGUILA MELVA	001-002-000211518	0,00	15,65	0,00	15,65	15,65	
10/01/2015	OJEDA GALO	001-002-000211519	19,77	0,00	2,37	22,14	22,14	
10/01/2015	CONSUMIDOR FINAL	001-002-000211520	6,29	0,00	0,75	7,04	7,04	
10/01/2015	CONSUMIDOR FINAL	001-002-000211521	0,98	0,00	0,12	1,10	1,10	
10/01/2015	CONSUMIDOR FINAL	001-002-000211522	1,12	0,00	0,13	1,25	1,25	
10/01/2015	CONSUMIDOR FINAL	001-002-000211523	5,04	0,00	0,60	5,64	5,64	
10/01/2015	SANCHEZ CARMEN	001-002-000211524	2,10	1,65	0,25	4,00	4,00	
10/01/2015	GORDILLO ALONSA	001-002-000211525	0,68	1,30	0,08	2,06	2,06	
10/01/2015	CONSUMIDOR FINAL	001-002-000211526	2,59	0,00	0,31	2,90	2,90	
10/01/2015	CONSUMIDOR FINAL	001-002-000211527	2,23	2,85	0,27	5,35	5,35	
10/01/2015	BETANCOURTH JORGE	001-002-000211528	1,14	2,00	0,14	3,28	3,28	
10/01/2015	SANTIN LUIS	001-002-000211529	13,96	14,70	1,68	30,34	30,34	
10/01/2015	CONSUMIDOR FINAL	001-002-000211530	2,95	0,30	0,35	3,60	3,60	
10/01/2015	GONZALES GILGERTO	001-002-000211531	9,06	16,95	1,09	27,10	27,10	
10/01/2015	DUQUE ANA	001-002-000211532	0,00	6,70	0,00	6,70	6,70	
10/01/2015	DUQUE ANA	001-002-000211533	1,56	0,00	0,19	1,75	1,75	
10/01/2015	CONSUMIDOR FINAL	001-002-000211534	0,25	0,00	0,03	0,28	0,28	
10/01/2015	CONSUMIDOR FINAL	001-002-000211535	1,34	10,10	0,16	11,60	11,60	
10/01/2015	CONSUMIDOR FINAL	001-002-000211536	1,16	0,45	0,14	1,75	1,75	
10/01/2015	CONSUMIDOR FINAL	001-002-000211537	2,41	0,00	0,29	2,70	2,70	
10/01/2015	CONSUMIDOR FINAL	001-002-000211538	0,00	2,75	0,00	2,75	2,75	
10/01/2015	LANCHI CARLOS	001-002-000211539	0,00	3,60	0,00	3,60	3,60	
10/01/2015	CONSUMIDOR FINAL	001-002-000211540	2,05	3,15	0,25	5,45	5,45	
10/01/2015	CONSUMIDOR FINAL	001-002-000211541	3,79	2,46	0,45	6,70	6,70	
10/01/2015	CONSUMIDOR FINAL	001-002-000211542	3,04	0,00	0,36	3,40	3,40	
10/01/2015	CONSUMIDOR FINAL	001-002-000211543	0,00	0,48	0,00	0,48	0,48	
10/01/2015	CONSUMIDOR FINAL	001-002-000211544	6,47	0,00	0,78	7,25	7,25	
10/01/2015	CONSUMIDOR FINAL	001-002-000211545	0,00	2,50	0,00	2,50	2,50	
10/01/2015	TENESACA ISABEL	001-002-000211546	5,27	0,00	0,63	5,90	5,90	
10/01/2015	CONSUMIDOR FINAL	001-002-000211547	8,13	0,00	0,98	9,11	9,11	
10/01/2015	AUINSACA MARIA	001-002-000211548	3,35	1,80	0,40	5,55	5,55	
10/01/2015	CONSUMIDOR FINAL	001-002-000211549	0,61	0,00	0,07	0,68	0,68	
10/01/2015	CONSUMIDOR FINAL	001-002-000211550	0,00	2,65	0,00	2,65	2,65	
10/01/2015	CONSUMIDOR FINAL	001-002-000211551	2,44	1,90	0,29	4,63	4,63	
10/01/2015	CONSUMIDOR FINAL	001-002-000211552	1,07	0,00	0,13	1,20	1,20	
10/01/2015	CONSUMIDOR FINAL	001-002-000211553	0,67	0,00	0,08	0,75	0,75	
10/01/2015	CONSUMIDOR FINAL	001-002-000211554	8,30	2,80	1,00	12,10	12,10	
10/01/2015	CONSUMIDOR FINAL	001-002-000211555	1,83	0,00	0,22	2,05	2,05	
10/01/2015	CONSUMIDOR FINAL	001-002-000211556	8,04	0,98	0,96	9,98	9,98	
10/01/2015	CONSUMIDOR FINAL	001-002-000211557	2,81	19,70	0,34	22,85	22,85	
10/01/2015	CONSUMIDOR FINAL	001-002-000211558	3,79	0,00	0,46	4,25	4,25	
10/01/2015	CONSUMIDOR FINAL	001-002-000211559	1,70	0,00	0,20	1,90	1,90	
10/01/2015	CONSUMIDOR FINAL	001-002-000211560	0,00	4,25	0,00	4,25	4,25	
10/01/2015	CONSUMIDOR FINAL	001-002-000211561	1,03	0,00	0,12	1,15	1,15	
10/01/2015	CONSUMIDOR FINAL	001-002-000211562	0,58	0,00	0,07	0,65	0,65	
10/01/2015	RAMIREZ ALEX	001-002-000211563	9,82	0,00	1,18	11,00	11,00	
10/01/2015	CONSUMIDOR FINAL	001-002-000211564	13,57	0,00	1,63	15,20	15,20	
10/01/2015	CONSUMIDOR FINAL	001-002-000211565	1,34	0,00	0,16	1,50	1,50	
	<b>SUMAN Y PASAN:</b>		<b>367,24</b>	<b>249,76</b>	<b>44,07</b>	<b>661,07</b>	<b>661,07</b>	<b>0,00</b>

**J J & TORRES SUPERMERCADOS**  
**AUXILIAR DE VENTAS**

Anexo: 003

Fecha	Detalle	Nº de Factura	Subtotal		IVA	Total	Forma de Pago	
			Ventas 12%	Ventas 0%	IVA 12%		Contado	Crédito
	<b>VIENEN:</b>		<b>367,24</b>	<b>249,76</b>	<b>44,07</b>	<b>661,07</b>	<b>661,07</b>	<b>0,00</b>
10/01/2015	CONSUMIDOR FINAL	001-002-000211566	6,70	0,00	0,80	7,50	7,50	
10/01/2015	SAN MARTIN GLORIA	001-002-000211567	4,20	0,65	0,50	5,35	5,35	
10/01/2015	CONSUMIDOR FINAL	001-002-000211568	3,13	0,00	0,38	3,51	3,51	
10/01/2015	CONSUMIDOR FINAL	001-002-000211569	1,21	3,28	0,14	4,63	4,63	
10/01/2015	CONSUMIDOR FINAL	001-002-000211570	3,04	4,05	0,36	7,45	7,45	
10/01/2015	CONSUMIDOR FINAL	001-002-000211571	0,00	0,50	0,00	0,50	0,50	
10/01/2015	ULLOA CARMAN	001-002-000211572	8,79	14,15	1,05	23,99	23,99	
10/01/2015	MARQUEZ JORGE	001-002-000211573	57,86	16,10	6,94	80,90	80,90	
10/01/2015	ROMERO JAVIER	001-002-000211574	3,84	24,10	0,46	28,40	28,40	
10/01/2015	CONDOY GLORIA	001-002-000211575	24,38	0,00	2,93	27,31	27,31	
10/01/2015	CONSUMIDOR FINAL	001-002-000211576	0,98	14,90	0,12	16,00	16,00	
10/01/2015	CONSUMIDOR FINAL	001-002-000211577	0,00	2,75	0,00	2,75	2,75	
10/01/2015	CONSUMIDOR FINAL	001-002-000211578	4,24	0,00	0,51	4,75	4,75	
10/01/2015	CONSUMIDOR FINAL	001-002-000211579	7,50	0,00	0,90	8,40	8,40	
10/01/2015	CONSUMIDOR FINAL	001-002-000211580	1,77	0,00	0,21	1,98	1,98	
10/01/2015	CONSUMIDOR FINAL	001-002-000211581	89,42	27,35	10,73	127,50	127,50	
10/01/2015	CONSUMIDOR FINAL	001-002-000211582	2,32	0,00	0,28	2,60	2,60	
10/01/2015	CONSUMIDOR FINAL	001-002-000211583	11,83	0,00	1,42	13,25	13,25	
10/01/2015	CONSUMIDOR FINAL	001-002-000211584	0,98	1,00	0,12	2,10	2,10	
10/01/2015	CONSUMIDOR FINAL	001-002-000211585	0,98	0,00	0,12	1,10	1,10	
10/01/2015	PATIÑO RAQUEL	001-002-000211586	0,00	14,35	0,00	14,35	14,35	
10/01/2015	PATIÑO RAQUEL	001-002-000211587	1,47	1,65	0,18	3,30	3,30	
10/01/2015	CONSUMIDOR FINAL	001-002-000211588	2,28	0,00	0,27	2,55	2,55	
10/01/2015	CONSUMIDOR FINAL	001-002-000211589	2,63	0,00	0,32	2,95	2,95	
10/01/2015	SARANGPO MIGUEL	001-002-000211590	18,82	0,95	2,26	22,03	22,03	
10/01/2015	CONSUMIDOR FINAL	001-002-000211591	6,12	0,00	0,73	6,85	6,85	
10/01/2015	CONSUMIDOR FINAL	001-002-000211592	3,09	3,85	0,37	7,31	7,31	
10/01/2015	CONSUMIDOR FINAL	001-002-000211593	0,45	1,15	0,05	1,65	1,65	
10/01/2015	CONSUMIDOR FINAL	001-002-000211594	2,23	6,35	0,27	8,85	8,85	
10/01/2015	ESPARZA YOLANDA	001-002-000211595	16,07	30,56	1,93	48,56	48,56	
10/01/2015	CONSUMIDOR FINAL	001-002-000211596	12,63	0,00	1,52	14,15	14,15	
10/01/2015	ARIAS LUIS	001-002-000211597	1,47	3,30	0,18	4,95	4,95	
10/01/2015	CONSUMIDOR FINAL	001-002-000211598	3,71	3,90	0,44	8,05	8,05	
10/01/2015	CORDOVA MARCO	001-002-000211599	0,00	2,25	0,00	2,25	2,25	
10/01/2015	MERIZALDA YADIRA	001-002-000211600	37,59	5,50	4,51	47,60	47,60	
10/01/2015	FLORES TERESA	001-002-000211601	3,13	0,00	0,38	3,51	3,51	
10/01/2015	RIOFRIO C ARMEN	001-002-000211602	36,96	0,00	4,43	41,39	41,39	
10/01/2015	CONSUMIDOR FINAL	001-002-000211603	6,47	0,00	0,78	7,25	7,25	
10/01/2015	CONSUMIDOR FINAL	001-002-000211604	26,65	12,90	3,20	42,75	42,75	
10/01/2015	CONSUMIDOR FINAL	001-002-000211605	0,00	2,58	0,00	2,58	2,58	
10/01/2015	CONSUMIDOR FINAL	001-002-000211606	0,00	3,70	0,00	3,70	3,70	
10/01/2015	CONSUMIDOR FINAL	001-002-000211607	5,09	1,80	0,61	7,50	7,50	
10/01/2015	CONSUMIDOR FINAL	001-002-000211608	0,89	2,50	0,11	3,50	3,50	
10/01/2015	MARTINEZ DARLIN	001-002-000211609	73,72	4,60	8,85	87,17	87,17	
10/01/2015	CONSUMIDOR FINAL	001-002-000211610	5,89	0,00	0,71	6,60	6,60	
10/01/2015	CONSUMIDOR FINAL	001-002-000211611	8,30	10,75	1,00	20,05	20,05	
10/01/2015	CONSUMIDOR FINAL	001-002-000211612	1,12	0,00	0,13	1,25	1,25	
10/01/2015	CONSUMIDOR FINAL	001-002-000211613	0,00	1,35	0,00	1,35	1,35	
10/01/2015	CONSUMIDOR FINAL	001-002-000211614	0,00	1,40	0,00	1,40	1,40	
10/01/2015	CONSUMIDOR FINAL	001-002-000211615	5,22	0,00	0,63	5,85	5,85	
10/01/2015	CONSUMIDOR FINAL	001-002-000211616	5,31	0,00	0,64	5,95	5,95	
	<b>SUMAN Y PASAN:</b>		<b>887,72</b>	<b>473,98</b>	<b>106,51</b>	<b>1468,21</b>	<b>1468,21</b>	<b>0,00</b>

**J J & TORRES SUPERMERCADOS**  
**AUXILIAR DE VENTAS**

Anexo: 003

Fecha	Detalle	Nº de Factura	Subtotal		IVA IVA 12%	Total	Forma de Pago	
			Ventas 12%	Ventas 0%			Contado	Crédito
	<b>VIENEN:</b>		<b>887,72</b>	<b>473,98</b>	<b>106,51</b>	<b>1468,21</b>	<b>1468,21</b>	<b>0,00</b>
10/01/2015	CONSUMIDOR FINAL	001-002-000211617	2,32	0,00	0,28	2,60	2,60	
10/01/2015	AGURRE TANIA	001-002-000211618	10,40	27,15	1,25	38,80	38,80	
10/01/2015	CONSUMIDOR FINAL	001-002-000211619	2,63	0,00	0,32	2,95	2,95	
10/01/2015	ABAD JOSE	001-002-000211620	15,54	0,00	1,87	17,41	17,41	
10/01/2015	CONSUMIDOR FINAL	001-002-000211621	3,35	0,70	0,40	4,45	4,45	
10/01/2015	CONSUMIDOR FINAL	001-002-000211622	17,04	0,00	2,05	19,09	19,09	
10/01/2015	CALDERON MANUEL	001-002-000211623	2,68	25,70	0,32	28,70	28,70	
10/01/2015	CONSUMIDOR FINAL	001-002-000211624	4,04	0,00	0,49	4,53	4,53	
10/01/2015	CONSUMIDOR FINAL	001-002-000211625	0,63	1,35	0,08	2,06	2,06	
10/01/2015	CONSUMIDOR FINAL	001-002-000211626	1,65	0,00	0,20	1,85	1,85	
10/01/2015	CONSUMIDOR FINAL	001-002-000211627	3,13	0,00	0,38	3,51	3,51	
10/01/2015	CONSUMIDOR FINAL	001-002-000211628	0,00	1,25	0,00	1,25	1,25	
10/01/2015	GOMEZ MILTON	001-002-000211629	8,99	5,84	1,08	15,91	15,91	
10/01/2015	CONSUMIDOR FINAL	001-002-000211630	0,00	2,30	0,00	2,30	2,30	
10/01/2015	CONSUMIDOR FINAL	001-002-000211631	13,04	0,00	1,56	14,60	14,60	
10/01/2015	CONSUMIDOR FINAL	001-002-000211632	3,13	0,00	0,38	3,51	3,51	
10/01/2015	CONSUMIDOR FINAL	001-002-000211633	3,93	0,00	0,47	4,40	4,40	
10/01/2015	MENDOZA JORGE	001-002-000211634	10,63	0,00	1,28	11,91	11,91	
10/01/2015	CONSUMIDOR FINAL	001-002-000211635	4,24	0,00	0,51	4,75	4,75	
10/01/2015	CONSUMIDOR FINAL	001-002-000211636	0,58	0,00	0,07	0,65	0,65	
10/01/2015	CONSUMIDOR FINAL	001-002-000211637	0,00	0,84	0,00	0,84	0,84	
10/01/2015	CONSUMIDOR FINAL	001-002-000211638	1,16	20,95	0,14	22,25	22,25	
10/01/2015	MEJIA LIVIA	001-002-000211639	16,32	7,95	1,96	26,23	26,23	
10/01/2015	CONSUMIDOR FINAL	001-002-000211640	0,49	0,42	0,06	0,97	0,97	
	<b>Suman</b>		<b>1013,64</b>	<b>568,43</b>	<b>121,64</b>	<b>1703,71</b>	<b>1703,71</b>	<b>0,00</b>

**J J & TORRES SUPERMERCADOS**  
**AUXILIAR DE VENTAS**

Anexo: 004

Fecha	Detalle	Nº de Factura	Subtotal		IVA IVA 12%	Total	Forma de Pago	
			Ventas 12%	Ventas 0%			Contado	Crédito
11/01/2015	BURY FULVIO	001-002-000211641	0,00	8,25	0,00	8,25	8,25	
11/01/2015	CONSUMIDOR FINAL	001-002-000211642	1,92	0,00	0,23	2,15	2,15	
11/01/2015	ALBITO OSCAR	001-002-000211643	11,93	6,20	1,43	19,56	19,56	
11/01/2015	CONSUMIDOR FINAL	001-002-000211644	3,79	2,25	0,45	6,49	6,49	
11/01/2015	CONSUMIDOR FINAL	001-002-000211645	0,00	1,90	0,00	1,90	1,90	
11/01/2015	CONSUMIDOR FINAL	001-002-000211646	0,00	0,85	0,00	0,85	0,85	
11/01/2015	CONSUMIDOR FINAL	001-002-000211647	14,40	6,25	1,73	22,38	22,38	
11/01/2015	CONSUMIDOR FINAL	001-002-000211648	2,95	0,00	0,35	3,30	3,30	
11/01/2015	CONSUMIDOR FINAL	001-002-000211649	1,34	0,00	0,16	1,50	1,50	
11/01/2015	CONSUMIDOR FINAL	001-002-000211650	0,00	13,05	0,00	13,05	13,05	
11/01/2015	CONSUMIDOR FINAL	001-002-000211651	1,38	0,00	0,17	1,55	1,55	
11/01/2015	VELEZ MANUEL	001-002-000211652	14,42	6,53	1,73	22,68	22,68	
11/01/2015	CONSUMIDOR FINAL	001-002-000211653	6,29	1,60	0,76	8,65	8,65	
11/01/2015	CONSUMIDOR FINAL	001-002-000211654	0,00	3,60	0,00	3,60	3,60	
11/01/2015	CONSUMIDOR FINAL	001-002-000211655	4,82	0,00	0,58	5,40	5,40	
11/01/2015	CONSUMIDOR FINAL	001-002-000211656	0,00	1,85	0,00	1,85	1,85	
11/01/2015	CONSUMIDOR FINAL	001-002-000211657	1,79	0,00	0,21	2,00	2,00	
	<b>SUMAN Y PASAN:</b>		<b>65,03</b>	<b>52,33</b>	<b>7,81</b>	<b>125,17</b>	<b>125,17</b>	<b>0,00</b>

**J J & TORRES SUPERMERCADOS**  
**AUXILIAR DE VENTAS**

Anexo: 004

Fecha	Detalle	Nº de Factura	Subtotal		IVA	Total	Forma de Pago	
			Ventas 12%	Ventas 0%	IVA 12%		Contado	Crédito
	<b>VIENEN:</b>		<b>65,03</b>	<b>52,33</b>	<b>7,81</b>	<b>125,17</b>	<b>125,17</b>	<b>0,00</b>
11/01/2015	CONSUMIDOR FINAL	001-002-000211658	0,38	0,00	0,05	0,43	0,43	
11/01/2015	CONSUMIDOR FINAL	001-002-000211659	5,05	27,40	0,61	33,06	33,06	
11/01/2015	BARRIONUEVO JOSE	001-002-000211660	3,53	1,80	0,42	5,75	5,75	
11/01/2015	CONSUMIDOR FINAL	001-002-000211661	20,67	5,08	2,48	28,23	28,23	
11/01/2015	CONSUMIDOR FINAL	001-002-000211662	14,70	15,89	1,76	32,35	32,35	
11/01/2015	CONSUMIDOR FINAL	001-002-000211663	2,32	4,85	0,28	7,45	7,45	
11/01/2015	CONSUMIDOR FINAL	001-002-000211664	2,68	0,00	0,32	3,00	3,00	
11/01/2015	CONSUMIDOR FINAL	001-002-000211665	0,85	0,00	0,10	0,95	0,95	
11/01/2015	CONSUMIDOR FINAL	001-002-000211666	4,33	3,80	0,52	8,65	8,65	
11/01/2015	ALVARADO MARIA	001-002-000211667	16,83	21,72	2,02	40,57	40,57	
11/01/2015	CONSUMIDOR FINAL	001-002-000211668	2,86	0,00	0,34	3,20	3,20	
11/01/2015	CONSUMIDOR FINAL	001-002-000211669	0,00	17,20	0,00	17,20	17,20	
11/01/2015	DUQUE ANA	001-002-000211670	20,09	4,05	2,41	26,55	26,55	
11/01/2015	ARMUJOS AMABLE	001-002-000211671	4,24	1,00	0,51	5,75	5,75	
11/01/2015	MALDONADO ANGEL	001-002-000211672	9,24	2,92	1,11	13,27	13,27	
11/01/2015	HURTADO LUIS	001-002-000211673	16,79	14,70	2,02	33,51	33,51	
11/01/2015	ZUÑIGA MARTHA	001-002-000211674	15,40	0,75	1,85	18,00	18,00	
11/01/2015	CONSUMIDOR FINAL	001-002-000211675	48,75	15,68	5,85	70,28	70,28	
11/01/2015	CONSUMIDOR FINAL	001-002-000211676	4,91	0,00	0,59	5,50	5,50	
11/01/2015	CONSUMIDOR FINAL	001-002-000211677	43,84	7,75	5,26	56,85	56,85	
11/01/2015	PATIÑO EDUARDO	001-002-000211678	5,76	6,35	0,69	12,80	12,80	
11/01/2015	MERINO KELI	001-002-000211679	2,77	0,00	0,33	3,10	3,10	
11/01/2015	CONSUMIDOR FINAL	001-002-000211680	1,74	0,00	0,21	1,95	1,95	
11/01/2015	PALADINEZ CARLOS	001-002-000211681	0,00	49,00	0,00	49,00	49,00	
11/01/2015	CONSUMIDOR FINAL	001-002-000211682	2,23	0,00	0,27	2,50	2,50	
11/01/2015	CONSUMIDOR FINAL	001-002-000211683	2,46	2,65	0,29	5,40	5,40	
11/01/2015	CONSUMIDOR FINAL	001-002-000211684	2,46	0,00	0,29	2,75	2,75	
11/01/2015	CONSUMIDOR FINAL	001-002-000211685	0,71	0,00	0,09	0,80	0,80	
11/01/2015	LUZON JORGE	001-002-000211686	4,78	4,80	0,57	10,15	10,15	
11/01/2015	CONSUMIDOR FINAL	001-002-000211687	2,50	0,00	0,30	2,80	2,80	
11/01/2015	CONSUMIDOR FINAL	001-002-000211688	13,07	4,50	1,57	19,14	19,14	
11/01/2015	CONSUMIDOR FINAL	001-002-000211689	1,96	0,00	0,24	2,20	2,20	
11/01/2015	CONSUMIDOR FINAL	001-002-000211690	1,07	1,20	0,13	2,40	2,40	
11/01/2015	CONSUMIDOR FINAL	001-002-000211691	0,00	3,15	0,00	3,15	3,15	
11/01/2015	CONSUMIDOR FINAL	001-002-000211692	0,89	0,60	0,11	1,60	1,60	
11/01/2015	VANEGAS MAURO	001-002-000211693	0,00	2,20	0,00	2,20	2,20	
11/01/2015	CONSUMIDOR FINAL	001-002-000211694	0,63	2,20	0,08	2,91	2,91	
11/01/2015	CONSUMIDOR FINAL	001-002-000211695	10,71	5,00	1,29	17,00	17,00	
11/01/2015	CONSUMIDOR FINAL	001-002-000211696	4,33	0,75	0,52	5,60	5,60	
11/01/2015	CONSUMIDOR FINAL	001-002-000211697	3,04	2,85	0,36	6,25	6,25	
11/01/2015	CONSUMIDOR FINAL	001-002-000211698	1,36	0,00	0,16	1,52	1,52	
11/01/2015	CONSUMIDOR FINAL	001-002-000211699	1,93	0,00	0,23	2,16	2,16	
11/01/2015	VALLADAREZ MARCIA	001-002-000211700	5,45	16,10	0,65	22,20	22,20	
11/01/2015	CONSUMIDOR FINAL	001-002-000211701	1,04	0,00	0,12	1,16	1,16	
11/01/2015	CONSUMIDOR FINAL	001-002-000211702	0,00	11,25	0,00	11,25	11,25	
11/01/2015	CONSUMIDOR FINAL	001-002-000211703	1,38	0,00	0,17	1,55	1,55	
11/01/2015	CONSUMIDOR FINAL	001-002-000211704	2,95	0,00	0,35	3,30	3,30	
11/01/2015	CUENCA VICTOR	001-002-000211705	256,96	31,50	30,84	319,30	319,30	
11/01/2015	CONSUMIDOR FINAL	001-002-000211706	1,47	0,00	0,18	1,65	1,65	
11/01/2015	TORRES LAURO	001-002-000211707	29,64	4,25	3,56	37,45	37,45	
11/01/2015	CONSUMIDOR FINAL	001-002-000211708	6,74	7,75	0,81	15,30	15,30	
	<b>SUMAN Y PASAN:</b>		<b>672,52</b>	<b>353,02</b>	<b>80,70</b>	<b>1106,24</b>	<b>1106,24</b>	<b>0,00</b>

**J J & TORRES SUPERMERCADOS**

**AUXILIAR DE VENTAS**

Anexo: 004

Fecha	Detalle	N° de Factura	Subtotal		IVA IVA 12%	Total	Forma de Pago	
			Ventas 12%	Ventas 0%			Contado	Crédito
	<b>VIENEN:</b>		<b>672,52</b>	<b>353,02</b>	<b>80,70</b>	<b>1106,24</b>	<b>1106,24</b>	<b>0,00</b>
11/01/2015	CONSUMIDOR FINAL	001-002-000211709	0,00	0,95	0,00	0,95	0,95	
11/01/2015	CONSUMIDOR FINAL	001-002-000211710	9,43	8,05	1,13	18,61	18,61	
11/01/2015	CONSUMIDOR FINAL	001-002-000211711	0,00	7,20	0,00	7,20	7,20	
11/01/2015	AGUILRA ELSA	001-002-000211712	1,47	3,60	0,18	5,25	5,25	
11/01/2015	CONSUMIDOR FINAL	001-002-000211713	1,74	0,00	0,21	1,95	1,95	
11/01/2015	CONSUMIDOR FINAL	001-002-000211714	0,98	0,00	0,12	1,10	1,10	
11/01/2015	TRONCOS SAMUEL	001-002-000211715	1,43	10,35	0,17	11,95	11,95	
11/01/2015	CONSUMIDOR FINAL	001-002-000211716	5,31	0,00	0,64	5,95	5,95	
11/01/2015	MERINO LIVIO	001-002-000211717	11,69	19,55	1,40	32,64	32,64	
11/01/2015	CONSUMIDOR FINAL	001-002-000211718	1,03	4,50	0,12	5,65	5,65	
11/01/2015	CONSUMIDOR FINAL	001-002-000211719	0,76	0,00	0,09	0,85	0,85	
11/01/2015	CONSUMIDOR FINAL	001-002-000211720	3,79	1,05	0,46	5,30	5,30	
11/01/2015	SOTOMAYOR FRANCIS	001-002-000211721	2,23	0,00	0,27	2,50	2,50	
11/01/2015	CONSUMIDOR FINAL	001-002-000211722	2,63	0,00	0,32	2,95	2,95	
11/01/2015	MOROCHO ANGEL	001-002-000211723	9,49	14,50	1,14	25,13	25,13	
11/01/2015	RAMON SANDRA	001-002-000211724	9,35	0,00	1,12	10,47	10,47	
11/01/2015	HURTADO LUIS	001-002-000211725	11,01	0,00	1,32	12,33	12,33	
11/01/2015	CONSUMIDOR FINAL	001-002-000211726	4,46	4,50	0,54	9,50	9,50	
11/01/2015	MERINO EDGAR	001-002-000211727	0,98	7,40	0,12	8,50	8,50	
11/01/2015	CONSUMIDOR FINAL	001-002-000211728	1,34	0,00	0,16	1,50	1,50	
11/01/2015	CONSUMIDOR FINAL	001-002-000211729	3,26	0,00	0,39	3,65	3,65	
11/01/2015	CONSUMIDOR FINAL	001-002-000211730	3,57	0,00	0,43	4,00	4,00	
11/01/2015	CONSUMIDOR FINAL	001-002-000211731	1,34	2,75	0,16	4,25	4,25	
11/01/2015	CONSUMIDOR FINAL	001-002-000211732	1,74	1,40	0,21	3,35	3,35	
11/01/2015	CONSUMIDOR FINAL	001-002-000211733	16,07	4,55	1,93	22,55	22,55	
11/01/2015	CONSUMIDOR FINAL	001-002-000211734	5,00	0,00	0,60	5,60	5,60	
11/01/2015	CONSUMIDOR FINAL	001-002-000211735	0,93	0,55	0,11	1,59	1,59	
11/01/2015	CONSUMIDOR FINAL	001-002-000211736	0,89	0,00	0,11	1,00	1,00	
11/01/2015	CONSUMIDOR FINAL	001-002-000211737	0,40	0,00	0,05	0,45	0,45	
11/01/2015	CONSUMIDOR FINAL	001-002-000211738	1,12	0,00	0,13	1,25	1,25	
11/01/2015	CONSUMIDOR FINAL	001-002-000211739	0,58	0,70	0,07	1,35	1,35	
11/01/2015	CONSUMIDOR FINAL	001-002-000211740	3,08	1,25	0,37	4,70	4,70	
11/01/2015	BAHIO DARWIN	001-002-000211741	1,12	18,90	0,13	20,15	20,15	
11/01/2015	CARAGUAY ELDA	001-002-000211742	11,43	0,75	1,37	13,55	13,55	
11/01/2015	CONSUMIDOR FINAL	001-002-000211743	5,13	0,00	0,62	5,75	5,75	
11/01/2015	CAPA ENMA	001-002-000211744	11,07	7,35	1,33	19,75	19,75	
11/01/2015	CONSUMIDOR FINAL	001-002-000211745	1,12	0,00	0,13	1,25	1,25	
11/01/2015	CONSUMIDOR FINAL	001-002-000211746	0,00	0,60	0,00	0,60	0,60	
11/01/2015	CONSUMIDOR FINAL	001-002-000211747	1,61	0,00	0,19	1,80	1,80	
11/01/2015	GUAMAN GILMAN	001-002-000211748	0,89	0,00	0,11	1,00	1,00	
11/01/2015	CONSUMIDOR FINAL	001-002-000211749	0,98	0,00	0,12	1,10	1,10	
11/01/2015	CONSUMIDOR FINAL	001-002-000211750	0,00	1,70	0,00	1,70	1,70	
11/01/2015	CONSUMIDOR FINAL	001-002-000211751	2,41	0,00	0,29	2,70	2,70	
	<b>Suman</b>		<b>825,38</b>	<b>475,17</b>	<b>99,05</b>	<b>1399,60</b>	<b>1399,60</b>	<b>0,00</b>



**J J & TORRES SUPERMERCADOS**  
**AUXILIAR DE VENTAS**

Anexo: 005

Fecha	Detalle	Nº de Factura	Subtotal		IVA	Total	Forma de Pago	
			Ventas 12%	Ventas 0%	IVA 12%		Contado	Crédito
12/01/2015	Retto Maria	001-002-000211752	29,46	0,00	3,54	33,00	33,00	
12/01/2015	Consumidor Final	001-002-000211753	1,03	1,60	0,12	2,75	2,75	
12/01/2015	Consumidor Final	001-002-000211754	0,00	3,60	0,00	3,60	3,60	
12/01/2015	Consumidor Final	001-002-000211755	0,00	2,60	0,00	2,60	2,60	
12/01/2015	Mora Gabriel	001-002-000211756	87,61	0,00	10,51	98,12	98,12	
12/01/2015	Diaz Delia	001-002-000211757	10,45	34,30	1,25	46,00	46,00	
12/01/2015	Consumidor Final	001-002-000211758	0,22	2,75	0,03	3,00	3,00	
12/01/2015	Consumidor Final	001-002-000211759	12,86	0,00	1,54	14,40	14,40	
12/01/2015	Consumidor Final	001-002-000211760	6,43	2,04	0,77	9,24	9,24	
12/01/2015	Consumidor Final	001-002-000211761	1,21	0,00	0,15	1,35	1,35	
12/01/2015	Consumidor Final	001-002-000211762	3,78	0,50	0,45	4,73	4,73	
12/01/2015	Chiriboga Jorge	001-002-000211763	3,21	1,20	0,39	4,80	4,80	
12/01/2015	Consumidor Final	001-002-000211764	3,57	0,00	0,43	4,00	4,00	
12/01/2015	Consumidor Final	001-002-000211765	4,11	0,00	0,49	4,60	4,60	
12/01/2015	Consumidor Final	001-002-000211766	2,23	5,05	0,27	7,55	7,55	
12/01/2015	Cordova Elva	001-002-000211767	12,50	0,00	1,50	14,00	14,00	
12/01/2015	Consumidor Final	001-002-000211768	0,43	1,75	0,05	2,23	2,23	
12/01/2015	Consumidor Final	001-002-000211769	0,00	1,85	0,00	1,85	1,85	
12/01/2015	Consumidor Final	001-002-000211770	0,00	2,08	0,00	2,08	2,08	
12/01/2015	Consumidor Final	001-002-000211771	0,45	0,00	0,05	0,50	0,50	
12/01/2015	Consumidor Final	001-002-000211772	0,00	5,90	0,00	5,90	5,90	
12/01/2015	Consumidor Final	001-002-000211773	0,00	1,80	0,00	1,80	1,80	
12/01/2015	Cuenca Luz	001-002-000211774	0,49	6,11	0,06	6,66	6,66	
12/01/2015	Consumidor Final	001-002-000211775	4,06	0,00	0,49	4,55	4,55	
12/01/2015	Consumidor Final	001-002-000211776	0,00	0,75	0,00	0,75	0,75	
12/01/2015	Consumidor Final	001-002-000211777	0,38	0,00	0,05	0,43	0,43	
12/01/2015	Consumidor Final	001-002-000211778	8,84	11,82	1,06	21,72	21,72	
12/01/2015	Consumidor Final	001-002-000211779	1,52	1,80	0,18	3,50	3,50	
12/01/2015	Consumidor Final	001-002-000211780	0,76	0,00	0,09	0,85	0,85	
12/01/2015	Hurtado Luis	001-002-000211781	7,23	6,31	0,87	14,41	14,41	
12/01/2015	Consumidor Final	001-002-000211782	3,79	0,00	0,45	4,24	4,24	
12/01/2015	Consumidor Final	001-002-000211783	3,04	0,55	0,37	3,96	3,96	
12/01/2015	Consumidor Final	001-002-000211784	0,89	0,00	0,11	1,00	1,00	
12/01/2015	Abrigo Rosa	001-002-000211785	12,90	0,00	1,55	14,45	14,45	
12/01/2015	Consumidor Final	001-002-000211786	6,25	0,00	0,75	7,00	7,00	
12/01/2015	Consumidor Final	001-002-000211787	4,07	0,00	0,49	4,56	4,56	
12/01/2015	Consumidor Final	001-002-000211788	0,00	0,80	0,00	0,80	0,80	
12/01/2015	Consumidor Final	001-002-000211789	3,44	4,60	0,41	8,45	8,45	
12/01/2015	Consumidor Final	001-002-000211790	1,38	0,17	0,17	1,72	1,72	
12/01/2015	Consumidor Final	001-002-000211791	1,34	0,00	0,16	1,50	1,50	
12/01/2015	Consumidor Final	001-002-000211792	0,00	0,80	0,00	0,80	0,80	
12/01/2015	Sisalima Edgar	001-002-000211793	19,02	0,00	2,28	21,30	21,30	
12/01/2015	Carrion Veronica	001-002-000211794	1,07	4,55	0,13	5,75	5,75	
12/01/2015	Celi Betty	001-002-000211795	6,46	27,50	0,78	34,74	34,74	
12/01/2015	Consumidor Final	001-002-000211796	4,02	0,00	0,48	4,50	4,50	
12/01/2015	Consumidor Final	001-002-000211797	5,38	0,95	0,65	6,98	6,98	
12/01/2015	Consumidor Final	001-002-000211798	0,00	1,70	0,00	1,70	1,70	
12/01/2015	Consumidor Final	001-002-000211799	15,85	12,05	1,90	29,80	29,80	
12/01/2015	Consumidor Final	001-002-000211800	2,46	0,00	0,30	2,76	2,76	
12/01/2015	Hidalgo Alvaro	001-002-000211801	5,13	7,25	0,62	13,00	13,00	
12/01/2015	Puchaicela Maria	001-002-000211802	2,23	0,00	0,27	2,50	2,50	
12/01/2015	Consumidor Final	001-002-000211803	4,76	0,00	0,57	5,33	5,33	
	<b>SUMAN Y PASAN:</b>		<b>306,31</b>	<b>154,73</b>	<b>36,76</b>	<b>497,80</b>	<b>497,80</b>	<b>0,00</b>

J J & TORRES SUPERMERCADOS

AUXILIAR DE VENTAS

Anexo: 005

Fecha	Detalle	Nº de Factura	Subtotal		IVA	Total	Forma de Pago	
			Ventas 12%	Ventas 0%	IVA 12%		Contado	Crédito
	<b>VIENEN:</b>		<b>306,31</b>	<b>154,73</b>	<b>36,76</b>	<b>497,80</b>	<b>497,80</b>	<b>0,00</b>
12/01/2015	Placencia Ramon	001-002-000211804	3,79	0,30	0,46	4,55	4,55	
12/01/2015	Consumidor Final	001-002-000211805	0,00	1,60	0,00	1,60	1,60	
12/01/2015	Consumidor Final	001-002-000211806	2,14	0,00	0,26	2,40	2,40	
12/01/2015	Consumidor Final	001-002-000211807	0,76	0,00	0,09	0,85	0,85	
12/01/2015	Consumidor Final	001-002-000211808	0,00	0,75	0,00	0,75	0,75	
12/01/2015	Consumidor Final	001-002-000211809	0,00	0,70	0,00	0,70	0,70	
12/01/2015	Consumidor Final	001-002-000211810	9,38	8,80	1,13	19,31	19,31	
12/01/2015	Aguila Mercedes	001-002-000211811	18,21	3,65	2,19	24,05	24,05	
12/01/2015	Rios Liz	001-002-000211812	19,81	1,85	2,38	24,04	24,04	
12/01/2015	Rios Liz	001-002-000211813	26,12	0,00	3,13	29,25	29,25	
12/01/2015	Consumidor Final	001-002-000211814	1,96	1,35	0,24	3,55	3,55	
12/01/2015	Consumidor Final	001-002-000211815	6,43	0,00	0,77	7,20	7,20	
12/01/2015	Consumidor Final	001-002-000211816	4,46	0,00	0,54	5,00	5,00	
12/01/2015	Consumidor Final	001-002-000211817	2,14	0,00	0,26	2,40	2,40	
12/01/2015	Mejia Norma	001-002-000211818	26,73	16,57	3,21	46,51	46,51	
12/01/2015	Mejia Norma	001-002-000211819	6,70	0,00	0,80	7,50	7,50	
12/01/2015	Consumidor Final	001-002-000211820	0,00	1,50	0,00	1,50	1,50	
12/01/2015	Consumidor Final	001-002-000211821	0,00	1,40	0,00	1,40	1,40	
12/01/2015	Consumidor Final	001-002-000211822	0,98	0,00	0,12	1,10	1,10	
12/01/2015	Zhonaula Luis	001-002-000211823	5,13	0,00	0,62	5,75	5,75	
12/01/2015	Consumidor Final	001-002-000211824	1,56	0,00	0,19	1,75	1,75	
12/01/2015	Consumidor Final	001-002-000211825	0,40	1,32	0,05	1,77	1,77	
12/01/2015	Sanmartin Arturo	001-002-000211826	3,69	0,00	0,44	4,13	4,13	
12/01/2015	Guaman israel	001-002-000211827	3,62	0,00	0,43	4,05	4,05	
12/01/2015	Consumidor Final	001-002-000211828	2,95	0,00	0,35	3,30	3,30	
12/01/2015	Consumidor Final	001-002-000211829	16,38	0,45	1,97	18,80	18,80	
12/01/2015	Consumidor Final	001-002-000211830	0,67	0,00	0,08	0,75	0,75	
12/01/2015	Consumidor Final	001-002-000211831	2,63	0,00	0,32	2,95	2,95	
12/01/2015	Quezada Yenny	001-002-000211832	1,25	0,35	0,15	1,75	1,75	
12/01/2015	Consumidor Final	001-002-000211833	0,40	0,00	0,05	0,45	0,45	
12/01/2015	Consumidor Final	001-002-000211834	4,53	0,00	0,54	5,07	5,07	
12/01/2015	Consumidor Final	001-002-000211835	3,57	0,00	0,43	4,00	4,00	
12/01/2015	Consumidor Final	001-002-000211836	0,85	0,00	0,10	0,95	0,95	
12/01/2015	Consumidor Final	001-002-000211837	5,98	0,00	0,72	6,70	6,70	
12/01/2015	Robles Maria	001-002-000211838	1,83	1,15	0,22	3,20	3,20	
12/01/2015	Consumidor Final	001-002-000211839	1,88	0,00	0,23	2,11	2,11	
12/01/2015	Consumidor Final	001-002-000211840	9,68	0,00	1,16	10,84	10,84	
12/01/2015	Ambuludi Segundo	001-002-000211841	6,34	0,00	0,76	7,10	7,10	
12/01/2015	Consumidor Final	001-002-000211842	3,57	0,00	0,43	4,00	4,00	
12/01/2015	Consumidor Final	001-002-000211843	0,22	0,00	0,03	0,25	0,25	
12/01/2015	Ocampo Mauro	001-002-000211844	12,73	0,00	1,53	14,26	14,26	
12/01/2015	Abad Carmen	001-002-000211845	1,96	13,66	0,24	15,86	15,86	
12/01/2015	Consumidor Final	001-002-000211846	16,75	3,20	2,01	21,96	21,96	
12/01/2015	Consumidor Final	001-002-000211847	2,41	0,00	0,29	2,70	2,70	
12/01/2015	Mejia Juan	001-002-000211848	0,00	1,85	0,00	1,85	1,85	
12/01/2015	Consumidor Final	001-002-000211849	0,00	3,95	0,00	3,95	3,95	
12/01/2015	Consumidor Final	001-002-000211850	7,81	0,00	0,94	8,75	8,75	
12/01/2015	Consumidor Final	001-002-000211851	4,24	0,00	0,51	4,75	4,75	
12/01/2015	Melgar Heman	001-002-000211852	7,27	0,00	0,87	8,14	8,14	
12/01/2015	Consumidor Final	001-002-000211853	0,27	0,00	0,03	0,30	0,30	
12/01/2015	Consumidor Final	001-002-000211854	0,00	1,50	0,00	1,50	1,50	
	<b>SUMAN Y PASAN:</b>		<b>566,49</b>	<b>220,63</b>	<b>67,99</b>	<b>855,10</b>	<b>855,10</b>	<b>0,00</b>

**J J & TORRES SUPERMERCADOS**  
**AUXILIAR DE VENTAS**

Anexo: 005

Fecha	Detalle	Nº de Factura	Subtotal		IVA	Total	Forma de Pago	
			Ventas 12%	Ventas 0%	IVA 12%		Contado	Crédito
	<b>VIENEN:</b>		<b>566,49</b>	<b>220,63</b>	<b>67,99</b>	<b>855,10</b>	<b>855,10</b>	<b>0,00</b>
12/01/2015	Consumidor Final	001-002-000211855	0,00	2,13	0,00	2,13	2,13	
12/01/2015	Consumidor Final	001-002-000211856	0,98	8,55	0,12	9,65	9,65	
12/01/2015	Consumidor Final	001-002-000211857	0,89	0,00	0,11	1,00	1,00	
12/01/2015	Consumidor Final	001-002-000211858	1,96	1,80	0,24	4,00	4,00	
12/01/2015	Masache Maria	001-002-000211859	3,21	0,00	0,39	3,60	3,60	
12/01/2015	Consumidor Final	001-002-000211860	1,02	2,30	0,12	3,44	3,44	
12/01/2015	Jaya Gladis	001-002-000211861	13,08	2,15	1,57	16,80	16,80	
12/01/2015	Consumidor Final	001-002-000211862	0,00	3,90	0,00	3,90	3,90	
12/01/2015	Cordova Rene	001-002-000211863	5,09	9,10	0,61	14,80	14,80	
12/01/2015	Consumidor Final	001-002-000211864	7,78	4,45	0,93	13,16	13,16	
12/01/2015	Jaramillo Eddy	001-002-000211865	0,00	3,25	0,00	3,25	3,25	
12/01/2015	Consumidor Final	001-002-000211866	0,61	0,48	0,07	1,16	1,16	
12/01/2015	Consumidor Final	001-002-000211867	1,79	2,30	0,21	4,30	4,30	
12/01/2015	Consumidor Final	001-002-000211868	2,95	0,00	0,35	3,30	3,30	
12/01/2015	Consumidor Final	001-002-000211869	0,36	6,05	0,04	6,45	6,45	
12/01/2015	Benitez Teresa	001-002-000211870	14,46	13,50	1,74	29,70	29,70	
12/01/2015	Consumidor Final	001-002-000211871	2,19	0,00	0,26	2,45	2,45	
12/01/2015	Consumidor Final	001-002-000211872	3,04	29,90	0,36	33,30	33,30	
12/01/2015	Consumidor Final	001-002-000211873	2,10	0,75	0,25	3,10	3,10	
12/01/2015	Consumidor Final	001-002-000211874	3,71	0,00	0,45	4,16	4,16	
12/01/2015	Consumidor Final	001-002-000211875	2,50	4,40	0,30	7,20	7,20	
12/01/2015	Montaño Elio	001-002-000211876	16,73	5,94	2,01	24,68	24,68	
12/01/2015	Consumidor Final	001-002-000211877	0,85	0,00	0,10	0,95	0,95	
12/01/2015	Consumidor Final	001-002-000211878	8,21	0,00	0,99	9,20	9,20	
12/01/2015	Consumidor Final	001-002-000211879	0,89	0,00	0,11	1,00	1,00	
12/01/2015	Consumidor Final	001-002-000211880	0,00	3,60	0,00	3,60	3,60	
12/01/2015	Jaramillo Gladis	001-002-000211881	5,04	0,00	0,60	5,64	5,64	
12/01/2015	Consumidor Final	001-002-000211882	7,23	0,00	0,87	8,10	8,10	
12/01/2015	Consumidor Final	001-002-000211883	0,00	1,60	0,00	1,60	1,60	
12/01/2015	Consumidor Final	001-002-000211884	6,61	0,00	0,79	7,40	7,40	
12/01/2015	Consumidor Final	001-002-000211885	0,00	2,60	0,00	2,60	2,60	
12/01/2015	Consumidor Final	001-002-000211886	0,00	5,20	0,00	5,20	5,20	
12/01/2015	Costa Julia	001-002-000211887	3,08	1,85	0,37	5,30	5,30	
12/01/2015	Consumidor Final	001-002-000211888	3,73	4,14	0,45	8,32	8,32	
12/01/2015	Consumidor Final	001-002-000211889	3,97	0,00	0,48	4,45	4,45	
12/01/2015	Guachanama Angel	001-002-000211890	1,65	0,80	0,20	2,65	2,65	
12/01/2015	Consumidor Final	001-002-000211891	0,00	5,20	0,00	5,20	5,20	
12/01/2015	Consumidor Final	001-002-000211892	0,43	0,00	0,05	0,48	0,48	
12/01/2015	Vasquez Ximena	001-002-000211893	5,45	1,05	0,65	7,15	7,15	
12/01/2015	Consumidor Final	001-002-000211894	4,71	0,00	0,57	5,28	5,28	
12/01/2015	Calle Luis	001-002-000211895	9,46	0,67	1,14	11,27	11,27	
12/01/2015	Consumidor Final	001-002-000211896	0,54	0,00	0,06	0,60	0,60	
12/01/2015	Consumidor Final	001-002-000211897	0,98	0,00	0,12	1,10	1,10	
12/01/2015	Consumidor Final	001-002-000211898	3,79	0,00	0,45	4,24	4,24	
12/01/2015	Consumidor Final	001-002-000211899	15,92	7,90	1,91	25,73	25,73	
12/01/2015	Consumidor Final	001-002-000211900	1,03	0,00	0,12	1,15	1,15	
12/01/2015	Consumidor Final	001-002-000211901	0,00	1,50	0,00	1,50	1,50	
12/01/2015	Consumidor Final	001-002-000211902	10,39	0,00	1,25	11,64	11,64	
12/01/2015	Vacacela Pineda	001-002-000211903	22,85	1,40	2,74	26,99	26,99	
12/01/2015	Consumidor Final	001-002-000211904	3,57	0,00	0,43	4,00	4,00	
12/01/2015	Consumidor Final	001-002-000211905	24,24	0,00	2,91	27,15	27,15	
	<b>SUMAN Y PASAN:</b>		<b>795,56</b>	<b>359,09</b>	<b>95,48</b>	<b>1250,12</b>	<b>1250,12</b>	<b>0,00</b>

**J J & TORRES SUPERMERCADOS**  
**AUXILIAR DE VENTAS**

Anexo: 005

Fecha	Detalle	N° de Factura	Subtotal		IVA	Total	Forma de Pago	
			Ventas 12%	Ventas 0%	IVA 12%		Contado	Crédito
	<b>VIENEN:</b>		<b>795,56</b>	<b>359,09</b>	<b>95,48</b>	<b>1250,12</b>	<b>1250,12</b>	<b>0,00</b>
12/01/2015	Consumidor Final	001-002-000211906	1,61	0,00	0,19	1,80	1,80	
12/01/2015	Consumidor Final	001-002-000211907	0,43	0,00	0,05	0,48	0,48	
12/01/2015	Consumidor Final	001-002-000211908	1,01	7,93	0,12	9,06	9,06	
12/01/2015	Consumidor Final	001-002-000211909	0,00	1,40	0,00	1,40	1,40	
12/01/2015	Consumidor Final	001-002-000211910	5,13	0,78	0,62	6,53	6,53	
12/01/2015	Castillo Maximo	001-002-000211911	2,86	10,48	0,34	13,68	13,68	
12/01/2015	Quezada Ruth	001-002-000211912	4,55	0,80	0,55	5,90	5,90	
12/01/2015	Consumidor Final	001-002-000211913	5,71	4,23	0,69	10,63	10,63	
12/01/2015	Consumidor Final	001-002-000211914	13,04	0,00	1,56	14,60	14,60	
12/01/2015	Consumidor Final	001-002-000211915	1,70	0,00	0,20	1,90	1,90	
12/01/2015	Consumidor Final	001-002-000211916	0,00	2,15	0,00	2,15	2,15	
12/01/2015	Vivanco Diego	001-002-000211917	2,95	0,00	0,35	3,30	3,30	
12/01/2015	Consumidor Final	001-002-000211918	0,89	0,00	0,11	1,00	1,00	
12/01/2015	Consumidor Final	001-002-000211919	0,00	1,40	0,00	1,40	1,40	
12/01/2015	Consumidor Final	001-002-000211920	1,12	0,00	0,13	1,25	1,25	
12/01/2015	Consumidor Final	001-002-000211921	3,57	0,00	0,43	4,00	4,00	
12/01/2015	Consumidor Final	001-002-000211922	1,74	0,00	0,21	1,95	1,95	
12/01/2015	Consumidor Final	001-002-000211923	0,00	1,85	0,00	1,85	1,85	
12/01/2015	Consumidor Final	001-002-000211924	0,00	0,98	0,00	0,98	0,98	
12/01/2015	Consumidor Final	001-002-000211925	1,21	0,00	0,15	1,36	1,36	
12/01/2015	Consumidor Final	001-002-000211926	0,00	1,35	0,00	1,35	1,35	
12/01/2015	Consumidor Final	001-002-000211927	0,00	1,50	0,00	1,50	1,50	
12/01/2015	Consumidor Final	001-002-000211928	0,00	3,50	0,00	3,50	3,50	
12/01/2015	Consumidor Final	001-002-000211929	0,36	1,55	0,04	1,95	1,95	
12/01/2015	Consumidor Final	001-002-000211930	0,89	0,00	0,11	1,00	1,00	
12/01/2015	Consumidor Final	001-002-000211931	6,32	7,65	0,76	14,73	14,73	
12/01/2015	Criollo Henry	001-002-000211932	10,18	6,77	1,22	18,17	18,17	
12/01/2015	Consumidor Final	001-002-000211933	9,65	0,00	1,16	10,81	10,81	
12/01/2015	Consumidor Final	001-002-000211934	8,71	0,00	1,05	9,76	9,76	
12/01/2015	Consumidor Final	001-002-000211935	0,00	5,00	0,00	5,00	5,00	
12/01/2015	Consumidor Final	001-002-000211936	1,46	0,30	0,17	1,93	1,93	
	<b>Suman</b>		<b>880,65</b>	<b>418,71</b>	<b>105,68</b>	<b>1405,04</b>	<b>1405,04</b>	<b>0,00</b>

**J J & TORRES SUPERMERCADOS**  
**AUXILIAR DE VENTAS**

Anexo: 006

Fecha	Detalle	N° de Factura	Subtotal		IVA	Total	Forma de Pago	
			Ventas 12%	Ventas 0%	IVA 12%		Contado	Crédito
13/01/2015	Consumidor Final	001-002-000211937	0,00	0,45	0,00	0,45	0,45	
13/01/2015	Consumidor Final	001-002-000211938	0,36	5,60	0,04	6,00	6,00	
13/01/2015	Consumidor Final	001-002-000211939	2,05	0,00	0,25	2,30	2,30	
13/01/2015	Consumidor Final	001-002-000211940	0,45	0,00	0,05	0,50	0,50	
13/01/2015	Consumidor Final	001-002-000211941	0,00	1,10	0,00	1,10	1,10	
13/01/2015	Vazquez Maria	001-002-000211942	104,89	14,15	12,59	131,63	131,63	
13/01/2015	Consumidor Final	001-002-000211943	19,33	7,20	2,32	28,85	28,85	
13/01/2015	consumidor Final	001-002-000211944	2,01	0,00	0,24	2,25	2,25	
13/01/2015	Consumidor Final	001-002-000211945	0,89	0,00	0,11	1,00	1,00	
13/01/2015	Consumidor Final	001-002-000211946	1,47	0,00	0,18	1,65	1,65	
	<b>SUMAN Y PASAN:</b>		<b>131,45</b>	<b>28,50</b>	<b>15,77</b>	<b>175,72</b>	<b>175,72</b>	<b>0,00</b>

**J J & TORRES SUPERMERCADOS**  
**AUXILIAR DE VENTAS**

Anexo: 006

Fecha	Detalle	Nº de Factura	Subtotal		IVA	Total	Forma de Pago	
			Ventas 12%	Ventas 0%	IVA 12%		Contado	Crédito
	<b>VIENEN:</b>		<b>131,45</b>	<b>28,50</b>	<b>15,77</b>	<b>175,72</b>	<b>175,72</b>	<b>0,00</b>
13/01/2015	Jumbo Maria	001-002-000211947	10,54	0,00	1,26	11,80	11,80	
13/01/2015	Consumidor Final	001-002-000211948	0,89	0,00	0,11	1,00	1,00	
13/01/2015	Consumidor Final	001-002-000211949	0,00	3,25	0,00	3,25	3,25	
13/01/2015	Luzuriaga Rene	001-002-000211950	0,00	3,70	0,00	3,70	3,70	
13/01/2015	Consumidor Final	001-002-000211951	7,82	0,00	0,94	8,76	8,76	
13/01/2015	Consumidor Final	001-002-000211952	0,00	1,50	0,00	1,50	1,50	
13/01/2015	Marchan Manuel	001-002-000211953	21,79	25,16	2,61	49,56	49,56	
13/01/1900	Hurtado Luis	001-002-000211954	12,32	8,54	1,48	22,34	22,34	
13/01/2015	Consumidor Final	001-002-000211955	0,00	1,40	0,00	1,40	1,40	
13/01/2015	Consumidor Final	001-002-000211956	1,47	0,00	0,18	1,65	1,65	
13/01/2015	Consumidor Final	001-002-000211957	4,64	0,00	0,56	5,20	5,20	
13/01/2015	Consumidor Final	001-002-000211958	12,45	0,00	1,49	13,94	13,94	
13/01/2015	Consumidor Final	001-002-000211959	4,15	10,20	0,50	14,85	14,85	
13/01/2015	Consumidor Final	001-002-000211960	4,02	0,00	0,48	4,50	4,50	
13/01/2015	Consumidor Final	001-002-000211961	5,31	3,40	0,64	9,35	9,35	
13/01/2015	Consumidor Final	001-002-000211962	8,39	0,00	1,01	9,40	9,40	
13/01/2015	Consumidor Final	001-002-000211963	0,71	0,00	0,09	0,80	0,80	
13/01/2015	Consumidor Final	001-002-000211964	0,36	3,45	0,04	3,85	3,85	
13/01/2015	Consumidor Final	001-002-000211965	3,04	1,10	0,36	4,50	4,50	
13/01/2015	Consumidor Final	001-002-000211966	1,47	0,00	0,18	1,65	1,65	
13/01/2015	Consumidor Final	001-002-000211967	1,21	2,63	0,15	3,99	3,99	
13/01/2015	Consumidor Final	001-002-000211968	3,79	0,00	0,45	4,24	4,24	
13/01/2015	Consumidor Final	001-002-000211969	3,14	0,00	0,38	3,52	3,52	
13/01/2015	Consumidor Final	001-002-000211970	1,74	0,00	0,21	1,95	1,95	
13/01/2015	Consumidor Final	001-002-000211971	0,49	0,00	0,06	0,55	0,55	
13/01/2015	Consumidor Final	001-002-000211972	5,31	0,00	0,64	5,95	5,95	
13/01/2015	Consumidor Final	001-002-000211973	7,77	0,00	0,93	8,70	8,70	
13/01/2015	Consumidor Final	001-002-000211974	0,00	6,00	0,00	6,00	6,00	
13/01/2015	Consumidor Final	001-002-000211975	4,29	0,00	0,51	4,80	4,80	
13/01/2015	Cordova Rosa	001-002-000211976	0,00	5,75	0,00	5,75	5,75	
13/01/2015	Consumidor Final	001-002-000211977	0,00	0,90	0,00	0,90	0,90	
13/01/2015	Consumidor Final	001-002-000211978	8,57	0,00	1,03	9,60	9,60	
13/01/2015	Consumidor Final	001-002-000211979	6,12	0,00	0,73	6,85	6,85	
13/01/2015	Carrion Fabiola	001-002-000211980	0,00	2,75	0,00	2,75	2,75	
13/01/2015	Consumidor Final	001-002-000211981	0,00	1,50	0,00	1,50	1,50	
13/01/2015	Consumidor Final	001-002-000211982	6,21	0,00	0,75	6,96	6,96	
13/01/2015	Consumidor Final	001-002-000211983	2,86	0,00	0,34	3,20	3,20	
13/01/2015	Consumidor Final	001-002-000211984	0,00	2,20	0,00	2,20	2,20	
13/01/2015	Consumidor Final	001-002-000211985	1,83	0,00	0,22	2,05	2,05	
13/01/2015	Consumidor Final	001-002-000211986	2,90	0,00	0,35	3,25	3,25	
13/01/2015	Consumidor Final	001-002-000211987	6,03	12,90	0,72	19,65	19,65	
13/01/2015	Consumidor Final	001-002-000211988	0,80	0,00	0,10	0,90	0,90	
13/01/2015	Consumidor Final	001-002-000211989	0,00	0,48	0,00	0,48	0,48	
13/01/2015	Consumidor Final	001-002-000211990	0,00	1,95	0,00	1,95	1,95	
13/01/2015	Consumidor Final	001-002-000211991	0,00	0,75	0,00	0,75	0,75	
13/01/2015	Cañar Albita	001-002-000211992	6,79	0,00	0,81	7,60	7,60	
13/01/2015	Consumidor Final	001-002-000211993	1,47	0,00	0,18	1,65	1,65	
13/01/2015	consumidor Final	001-002-000211994	0,54	0,90	0,06	1,50	1,50	
13/01/2015	Consumidor Final	001-002-000211995	8,62	0,00	1,03	9,65	9,65	
13/01/2015	Consumidor Final	001-002-000211996	1,52	0,00	0,18	1,70	1,70	
13/01/2015	Consumidor Final	001-002-000211997	69,64	0,00	8,36	78,00	78,00	
	<b>SUMAN Y PASAN:</b>		<b>382,46</b>	<b>128,91</b>	<b>45,90</b>	<b>557,27</b>	<b>557,27</b>	<b>0,00</b>

**J J & TORRES SUPERMERCADOS**  
**AUXILIAR DE VENTAS**

Anexo: 006

Fecha	Detalle	Nº de Factura	Subtotal		IVA	Total	Forma de Pago	
			Ventas 12%	Ventas 0%	IVA 12%		Contado	Crédito
	<b>VIENEN:</b>		<b>382,46</b>	<b>128,91</b>	<b>45,90</b>	<b>557,27</b>	<b>557,27</b>	<b>0,00</b>
13/01/2015	Consumidor Final	001-002-000211998	0,00	1,15	0,00	1,15	1,15	
13/01/2015	Consumidor Final	001-002-000211999	3,04	2,85	0,36	6,25	6,25	
13/01/2015	Consumidor Final	001-002-000212000	0,00	2,50	0,00	2,50	2,50	
13/01/2015	Eras Gumercindo	001-002-000212001	0,00	2,58	0,00	2,58	2,58	
13/01/2015	Consumidor Final	001-002-000212002	0,00	1,50	0,00	1,50	1,50	
13/01/2015	Consumidor Final	001-002-000212003	8,68	0,00	1,04	9,72	9,72	
13/01/2015	Consumidor Final	001-002-000212004	1,83	1,05	0,22	3,10	3,10	
13/01/2015	Consumidor Final	001-002-000212005	0,00	1,60	0,00	1,60	1,60	
13/01/2015	Consumidor Final	001-002-000212006	8,08	0,00	0,97	9,05	9,05	
13/01/2015	Consumidor Final	001-002-000212007	9,38	0,00	1,13	10,51	10,51	
13/01/2015	Consumidor Final	001-002-000212008	3,57	2,40	0,43	6,40	6,40	
13/01/2015	Guarnizo Jaime	001-002-000212009	3,13	0,00	0,38	3,51	3,51	
13/01/2015	Consumidor Final	001-002-000212010	1,83	0,00	0,22	2,05	2,05	
13/01/2015	Consumidor Final	001-002-000212011	0,00	5,70	0,00	5,70	5,70	
13/01/2015	Consumidor Final	001-002-000212012	0,00	0,60	0,00	0,60	0,60	
13/01/2015	Consumidor Final	001-002-000212013	14,15	10,80	1,70	26,65	26,65	
13/01/2015	Viñansaca Aurelio	001-002-000212014	1,98	1,80	0,24	4,02	4,02	
13/01/2015	Consumidor Final	001-002-000212015	9,68	0,00	1,16	10,84	10,84	
13/01/2015	Consumidor Final	001-002-000212016	3,79	0,00	0,45	4,24	4,24	
13/01/2015	Consumidor Final	001-002-000212017	2,95	0,20	0,35	3,50	3,50	
13/01/2015	Consumidor Final	001-002-000212018	1,03	0,00	0,12	1,15	1,15	
13/01/2015	Consumidor Final	001-002-000212019	2,68	12,05	0,32	15,05	15,05	
13/01/2015	Valdiviezo Bertha	001-002-000212020	0,00	5,00	0,00	5,00	5,00	
13/01/2015	Chamba Pedro	001-002-000212021	2,90	0,00	0,35	3,25	3,25	
13/01/2015	Consumidor Final	001-002-000212022	0,67	0,48	0,08	1,23	1,23	
13/01/2015	Consumidor Final	001-002-000212023	25,99	13,00	3,12	42,11	42,11	
13/01/2015	Enriquez elena	001-002-000212024	8,51	0,80	1,02	10,33	10,33	
13/01/2015	Consumidor Final	001-002-000212025	0,80	0,00	0,10	0,90	0,90	
13/01/2015	Consumidor Final	001-002-000212026	0,45	0,00	0,05	0,50	0,50	
13/01/2015	Consumidor Final	001-002-000212027	0,67	0,00	0,08	0,75	0,75	
13/01/2015	Consumidor Final	001-002-000212028	1,29	0,00	0,15	1,44	1,44	
13/01/2015	Consumidor Final	001-002-000212029	0,00	1,60	0,00	1,60	1,60	
13/01/2015	Redrovan Luis	001-002-000212030	0,00	5,90	0,00	5,90	5,90	
13/01/2015	Consumidor Final	001-002-000212031	0,71	0,00	0,09	0,80	0,80	
13/01/2015	Ponce Tania	001-002-000212032	7,37	5,00	0,88	13,25	13,25	
13/01/2015	Ramon Elsa	001-002-000212033	4,20	0,60	0,50	5,30	5,30	
13/01/2015	Consumidor Final	001-002-000212034	0,98	0,00	0,12	1,10	1,10	
13/01/2015	Consumidor Final	001-002-000212035	0,00	1,00	0,00	1,00	1,00	
13/01/2015	Consumidor Final	001-002-000212036	0,00	1,00	0,00	1,00	1,00	
13/01/2015	Consumidor Final	001-002-000212037	0,71	0,00	0,09	0,80	0,80	
13/01/2015	Consumidor Final	001-002-000212038	13,62	0,00	1,63	15,25	15,25	
13/01/2015	Consumidor Final	001-002-000212039	0,00	2,48	0,00	2,48	2,48	
13/01/2015	Consumidor Final	001-002-000212040	1,52	11,80	0,18	13,50	13,50	
13/01/2015	Consumidor Final	001-002-000212041	0,00	1,70	0,00	1,70	1,70	
13/01/2015	Consumidor Final	001-002-000212042	0,89	0,00	0,11	1,00	1,00	
13/01/2015	Consumidor Final	001-002-000212043	0,00	1,98	0,00	1,98	1,98	
13/01/2015	Toledo Fabiola	001-002-000212044	3,13	4,70	0,38	8,21	8,21	
13/01/2015	Consumidor Final	001-002-000212045	0,98	0,00	0,12	1,10	1,10	
13/01/2015	Consumidor Final	001-002-000212046	14,91	32,30	1,79	49,00	49,00	
13/01/2015	Consumidor Final	001-002-000212047	9,29	10,10	1,11	20,50	20,50	
13/01/2015	Consumidor Final	001-002-000212048	0,45	0,55	0,05	1,05	1,05	
	<b>SUMAN Y PASAN:</b>		<b>558,30</b>	<b>275,68</b>	<b>67,00</b>	<b>900,98</b>	<b>900,98</b>	<b>0,00</b>

**J J & TORRES SUPERMERCADOS**  
**AUXILIAR DE VENTAS**

Anexo: 006

Fecha	Detalle	Nº de Factura	Subtotal		IVA IVA 12%	Total	Forma de Pago	
			Ventas 12%	Ventas 0%			Contado	Crédito
	<b>VIENEN:</b>		<b>558,30</b>	<b>275,68</b>	<b>67,00</b>	<b>900,98</b>	<b>900,98</b>	<b>0,00</b>
13/01/2015	Morocho Ana	001-002-000212049	9,70	7,19	1,16	18,05	18,05	
13/01/2015	Consumidor Final	001-002-000212050	2,37	0,00	0,28	2,65	2,65	
13/01/2015	Velasquez Mario	001-002-000212051	3,15	11,70	0,38	15,23	15,23	
13/01/2015	Consumidor Final	001-002-000212052	0,94	0,00	0,11	1,05	1,05	
13/01/2015	Cueva Bertha	001-002-000212053	3,44	2,45	0,41	6,30	6,30	
13/01/2015	Consumidor Final	001-002-000212054	0,00	1,88	0,00	1,88	1,88	
13/01/2015	Consumidor Final	001-002-000212055	3,57	0,00	0,43	4,00	4,00	
13/01/2015	Consumidor Final	001-002-000212056	0,94	0,00	0,11	1,05	1,05	
13/01/2015	Consumidor Final	001-002-000212057	1,61	0,00	0,19	1,80	1,80	
13/01/2015	Pucha Boris	001-002-000212058	0,00	2,50	0,00	2,50	2,50	
13/01/2015	Cabrera Monica	001-002-000212059	19,11	23,10	2,29	44,50	44,50	
	<b>Suman</b>		<b>603,13</b>	<b>324,50</b>	<b>72,38</b>	<b>1000,01</b>	<b>1000,01</b>	<b>0,00</b>

**J J & TORRES SUPERMERCADOS**  
**AUXILIAR DE VENTAS**

Anexo: 007

Fecha	Detalle	Nº de Factura	Subtotal		IVA IVA 12%	Total	Forma de Pago	
			Ventas 12%	Ventas 0%			Contado	Crédito
14/01/2015	Castillo Luis	001-002-000212060	0,00	2,25	0,00	2,25	2,25	
14/01/2015	Consumidor final	001-002-000212061	3,38	12,75	0,41	16,54	16,54	
14/01/2015	Consumidor final	001-002-000212062	1,52	0,00	0,18	1,70	1,70	
14/01/2015	Consumidor final	001-002-000212063	0,76	0,00	0,09	0,85	0,85	
14/01/2015	Consumidor final	001-002-000212064	0,00	0,45	0,00	0,45	0,45	
14/01/2015	Palacios Cesar	001-002-000212065	5,58	0,00	0,67	6,25	6,25	
14/01/2015	Narvaez Maria	001-002-000212066	7,34	0,00	0,88	8,22	8,22	
14/01/2015	Consumidor final	001-002-000212067	10,94	0,00	1,31	12,25	12,25	
14/01/2015	Ortiz Maribel	001-002-000212068	11,38	6,81	1,37	19,56	19,56	
14/01/2015	Consumidor final	001-002-000212069	0,00	1,00	0,00	1,00	1,00	
14/01/2015	Consumidor final	001-002-000212070	0,66	0,00	0,08	0,74	0,74	
14/01/2015	Espinza Eduardo	001-002-000212071	0,00	3,60	0,00	3,60	3,60	
14/01/2015	Anulado	001-002-000212072	0,00	0,00	0,00	0,00	0,00	
14/01/2015	Consumidor final	001-002-000212073	3,13	0,00	0,38	3,51	3,51	
14/01/2015	Consumidor final	001-002-000212074	2,63	0,00	0,32	2,95	2,95	
14/01/2015	Consumidor final	001-002-000212075	1,03	1,20	0,12	2,35	2,35	
14/01/2015	Abad Melida	001-002-000212076	13,29	6,90	1,59	21,78	21,78	
14/01/2015	Lanche Miguel	001-002-000212077	0,00	5,84	0,00	5,84	5,84	
14/01/2015	Consumidor final	001-002-000212078	6,65	1,20	0,80	8,65	8,65	
14/01/2015	Consumidor final	001-002-000212079	1,21	0,00	0,15	1,36	1,36	
14/01/2015	Consumidor final	001-002-000212080	0,00	1,70	0,00	1,70	1,70	
14/01/2015	Consumidor final	001-002-000212081	0,00	5,15	0,00	5,15	5,15	
14/01/2015	Consumidor final	001-002-000212082	0,00	13,20	0,00	13,20	13,20	
14/01/2015	Consumidor final	001-002-000212083	5,89	0,00	0,71	6,60	6,60	
14/01/2015	Consumidor final	001-002-000212084	1,79	0,00	0,21	2,00	2,00	
14/01/2015	Consumidor final	001-002-000212085	4,29	0,00	0,51	4,80	4,80	
14/01/2015	Consumidor final	001-002-000212086	1,47	0,00	0,18	1,65	1,65	
14/01/2015	Consumidor final	001-002-000212087	0,85	0,00	0,10	0,95	0,95	
14/01/2015	Consumidor final	001-002-000212088	0,00	14,35	0,00	14,35	14,35	
14/01/2015	Consumidor final	001-002-000212089	11,00	1,20	1,32	13,52	13,52	
	<b>SUMAN Y PASAN:</b>		<b>94,79</b>	<b>77,60</b>	<b>11,37</b>	<b>183,76</b>	<b>183,76</b>	<b>0,00</b>

**J J & TORRES SUPERMERCADOS**  
**AUXILIAR DE VENTAS**

Anexo: 007

Fecha	Detalle	Nº de Factura	Subtotal		IVA	Total	Forma de Pago	
			Ventas 12%	Ventas 0%	IVA 12%		Contado	Crédito
	<b>VIENEN:</b>		<b>94,79</b>	<b>77,60</b>	<b>11,37</b>	<b>183,76</b>	<b>183,76</b>	<b>0,00</b>
14/01/2015	Cordova Marco	001-002-000212090	0,00	2,30	0,00	2,30	2,30	
14/01/2015	Cordova Marco	001-002-000212091	0,00	1,30	0,00	1,30	1,30	
14/01/2015	Consumidor final	001-002-000212092	5,31	5,55	0,64	11,50	11,50	
14/01/2015	Consumidor final	001-002-000212093	0,00	1,60	0,00	1,60	1,60	
14/01/2015	Consumidor final	001-002-000212094	0,00	5,15	0,00	5,15	5,15	
14/01/2015	Jaramillo Ana	001-002-000212095	15,22	0,00	1,83	17,05	17,05	
14/01/2015	Consumidor final	001-002-000212096	5,31	3,60	0,64	9,55	9,55	
14/01/2015	Jaramillo jose	001-002-000212097	0,00	5,50	0,00	5,50	5,50	
14/01/2015	Consumidor final	001-002-000212098	2,23	2,75	0,27	5,25	5,25	
14/01/2015	Valdivieso Julio	001-002-000212099	2,37	1,20	0,28	3,85	3,85	
14/01/2015	Consumidor final	001-002-000212100	2,14	1,30	0,26	3,70	3,70	
14/01/2015	Consumidor final	001-002-000212101	0,00	2,50	0,00	2,50	2,50	
14/01/2015	Consumidor final	001-002-000212102	2,10	0,00	0,25	2,35	2,35	
14/01/2015	Consumidor final	001-002-000212103	0,00	12,50	0,00	12,50	12,50	
14/01/2015	Consumidor final	001-002-000212104	0,80	0,00	0,10	0,90	0,90	
14/01/2015	Consumidor final	001-002-000212105	0,00	2,40	0,00	2,40	2,40	
14/01/2015	Consumidor final	001-002-000212106	4,33	9,75	0,52	14,60	14,60	
14/01/2015	Consumidor final	001-002-000212107	5,06	0,60	0,61	6,27	6,27	
14/01/2015	Consumidor final	001-002-000212108	0,00	2,15	0,00	2,15	2,15	
14/01/2015	Jimenez Felipe	001-002-000212109	4,93	0,00	0,59	5,52	5,52	
14/01/2015	Carrera Jose	001-002-000212110	2,95	0,00	0,35	3,30	3,30	
14/01/2015	Consumidor final	001-002-000212111	4,73	0,00	0,57	5,30	5,30	
14/01/2015	Romero Luis	001-002-000212112	0,00	10,80	0,00	10,80	10,80	
14/01/2015	Consumidor final	001-002-000212113	0,80	0,00	0,10	0,90	0,90	
14/01/2015	Consumidor final	001-002-000212114	2,68	1,00	0,32	4,00	4,00	
14/01/2015	Briseño Efrain	001-002-000212115	6,79	0,00	0,81	7,60	7,60	
14/01/2015	Consumidor final	001-002-000212116	11,92	16,71	1,43	30,06	30,06	
14/01/2015	Consumidor final	001-002-000212117	19,38	18,07	2,33	39,78	39,78	
14/01/2015	Consumidor final	001-002-000212118	1,21	0,00	0,15	1,36	1,36	
14/01/2015	Consumidor final	001-002-000212119	1,65	0,00	0,20	1,85	1,85	
14/01/2015	Consumidor final	001-002-000212120	7,85	11,25	0,94	20,04	20,04	
14/01/2015	Consumidor final	001-002-000212121	8,35	14,90	1,00	24,25	24,25	
14/01/2015	Consumidor final	001-002-000212122	22,19	25,83	2,66	50,68	50,68	
14/01/2015	Carpio William	001-002-000212123	7,54	0,00	0,90	8,44	8,44	
14/01/2015	Consumidor final	001-002-000212124	0,00	1,25	0,00	1,25	1,25	
14/01/2015	collaguaza paulina	001-002-000212125	0,00	3,85	0,00	3,85	3,85	
14/01/2015	Lopez Danny	001-002-000212126	3,75	0,00	0,45	4,20	4,20	
14/01/2015	Consumidor final	001-002-000212127	1,65	0,00	0,20	1,85	1,85	
14/01/2015	Consumidor final	001-002-000212128	2,88	3,75	0,35	6,98	6,98	
14/01/2015	Consumidor final	001-002-000212129	10,43	0,00	1,25	11,68	11,68	
14/01/2015	Consumidor final	001-002-000212130	0,00	0,95	0,00	0,95	0,95	
14/01/2015	Berru Ana	001-002-000212131	3,88	11,00	0,47	15,35	15,35	
14/01/2015	Consumidor final	001-002-000212132	14,90	9,51	1,79	26,20	26,20	
14/01/2015	Bustamante Luis	001-002-000212133	20,16	6,25	2,42	28,83	28,83	
14/01/2015	Consumidor final	001-002-000212134	4,98	1,50	0,60	7,08	7,08	
14/01/2015	Consumidor final	001-002-000212135	0,89	0,00	0,11	1,00	1,00	
14/01/2015	Consumidor final	001-002-000212136	4,02	0,00	0,48	4,50	4,50	
14/01/2015	Ruiz Jaime	001-002-000212137	0,71	3,60	0,09	4,40	4,40	
14/01/2015	Consumidor final	001-002-000212138	1,56	0,00	0,19	1,75	1,75	
14/01/2015	Consumidor final	001-002-000212139	0,00	1,20	0,00	1,20	1,20	
14/01/2015	Consumidor final	001-002-000212140	3,48	0,00	0,42	3,90	3,90	
	<b>SUMAN Y PASAN:</b>		<b>315,92</b>	<b>279,17</b>	<b>37,91</b>	<b>633,00</b>	<b>633,00</b>	<b>0,00</b>



**J J & TORRES SUPERMERCADOS**  
**AUXILIAR DE VENTAS**

Anexo: 007

Fecha	Detalle	Nº de Factura	Subtotal		IVA	Total	Forma de Pago	
			Ventas 12%	Ventas 0%	IVA 12%		Contado	Crédito
	<b>VIENEN:</b>		<b>315,92</b>	<b>279,17</b>	<b>37,91</b>	<b>633,00</b>	<b>633,00</b>	<b>0,00</b>
14/01/2015	Consumidor final	001-002-000212141	0,67	0,00	0,08	0,75	0,75	
14/01/2015	Rodriguez Juan	001-002-000212142	2,23	0,00	0,27	2,50	2,50	
14/01/2015	Consumidor final	001-002-000212143	1,74	0,00	0,21	1,95	1,95	
14/01/2015	Consumidor final	001-002-000212144	1,96	0,45	0,24	2,65	2,65	
14/01/2015	Tinitana Brayan	001-002-000212145	10,04	0,00	1,20	11,24	11,24	
14/01/2015	Consumidor final	001-002-000212146	3,21	0,00	0,39	3,60	3,60	
14/01/2015	Consumidor final	001-002-000212147	1,16	0,00	0,14	1,30	1,30	
14/01/2015	Consumidor final	001-002-000212148	0,00	1,30	0,00	1,30	1,30	
14/01/2015	Consumidor final	001-002-000212149	0,00	1,50	0,00	1,50	1,50	
14/01/2015	Consumidor final	001-002-000212150	3,43	0,00	0,41	3,84	3,84	
14/01/2015	Consumidor final	001-002-000212151	7,27	1,65	0,87	9,79	9,79	
14/01/2015	Consumidor final	001-002-000212152	2,90	0,00	0,35	3,25	3,25	
14/01/2015	Consumidor final	001-002-000212153	11,79	0,00	1,41	13,20	13,20	
14/01/2015	Consumidor final	001-002-000212154	1,79	0,00	0,21	2,00	2,00	
14/01/2015	Paccha Edgar	001-002-000212155	16,30	0,75	1,96	19,01	19,01	
14/01/2015	Jaramillo Maria	001-002-000212156	176,79	10,00	21,21	208,00	208,00	
14/01/2015	Consumidor final	001-002-000212157	0,89	0,00	0,11	1,00	1,00	
14/01/2015	Consumidor final	001-002-000212158	2,50	0,00	0,30	2,80	2,80	
14/01/2015	Tenezaca Andres	001-002-000212159	2,71	5,20	0,33	8,24	8,24	
14/01/2015	Tenezaca Andres	001-002-000212160	1,47	0,00	0,18	1,65	1,65	
14/01/2015	Consumidor final	001-002-000212161	0,85	0,00	0,10	0,95	0,95	
14/01/2015	Consumidor final	001-002-000212162	2,28	17,01	0,27	19,56	19,56	
14/01/2015	Consumidor final	001-002-000212163	0,00	1,85	0,00	1,85	1,85	
14/01/2015	Jimbo Cristhian	001-002-000212164	2,63	3,25	0,32	6,20	6,20	
14/01/2015	Quizpe Karina	001-002-000212165	32,03	0,86	3,84	36,73	36,73	
14/01/2015	Consumidor final	001-002-000212166	2,01	0,00	0,24	2,25	2,25	
14/01/2015	Consumidor final	001-002-000212167	1,21	0,00	0,14	1,35	1,35	
14/01/2015	Consumidor final	001-002-000212168	4,02	0,00	0,48	4,50	4,50	
14/01/2015	Consumidor final	001-002-000212169	1,25	0,00	0,15	1,40	1,40	
14/01/2015	Consumidor final	001-002-000212170	0,67	0,00	0,08	0,75	0,75	
14/01/2015	Consumidor final	001-002-000212171	1,16	0,00	0,14	1,30	1,30	
14/01/2015	Consumidor final	001-002-000212172	0,00	1,00	0,00	1,00	1,00	
14/01/2015	Consumidor final	001-002-000212173	2,59	2,75	0,31	5,65	5,65	
14/01/2015	Consumidor final	001-002-000212174	8,79	0,65	1,06	10,50	10,50	
14/01/2015	loaiza Maribel	001-002-000212175	2,23	1,90	0,27	4,40	4,40	
14/01/2015	Rodriguez Cesar	001-002-000212176	3,57	0,00	0,43	4,00	4,00	
14/01/2015	Consumidor final	001-002-000212177	2,99	0,00	0,36	3,35	3,35	
14/01/2015	Consumidor final	001-002-000212178	1,96	0,00	0,24	2,20	2,20	
14/01/2015	Consumidor final	001-002-000212179	8,04	0,00	0,96	9,00	9,00	
14/01/2015	Cordero Blanca	001-002-000212180	26,86	0,00	3,22	30,08	30,08	
14/01/2015	Consumidor final	001-002-000212181	0,00	0,70	0,00	0,70	0,70	
14/01/2015	Consumidor final	001-002-000212182	7,14	0,00	0,86	8,00	8,00	
14/01/2015	Consumidor final	001-002-000212183	3,26	0,00	0,39	3,65	3,65	
14/01/2015	Consumidor final	001-002-000212184	8,03	0,00	0,96	8,99	8,99	
14/01/2015	Consumidor final	001-002-000212185	2,19	0,00	0,26	2,45	2,45	
14/01/2015	Consumidor final	001-002-000212186	0,40	0,00	0,05	0,45	0,45	
14/01/2015	Consumidor final	001-002-000212187	0,00	2,75	0,00	2,75	2,75	
14/01/2015	Consumidor final	001-002-000212188	0,00	1,76	0,00	1,76	1,76	
14/01/2015	Consumidor final	001-002-000212189	7,46	27,85	0,90	36,21	36,21	
14/01/2015	Consumidor final	001-002-000212190	0,67	0,00	0,08	0,75	0,75	
14/01/2015	Consumidor final	001-002-000212191	2,32	0,00	0,28	2,60	2,60	
	<b>SUMAN Y PASAN:</b>		<b>701,38</b>	<b>362,35</b>	<b>84,16</b>	<b>1147,89</b>	<b>1147,89</b>	<b>0,00</b>

**J J & TORRES SUPERMERCADOS**  
**AUXILIAR DE VENTAS**

Anexo: 007

Fecha	Detalle	Nº de Factura	Subtotal		IVA	Total	Forma de Pago	
			Ventas 12%	Ventas 0%	IVA 12%		Contado	Crédito
	<b>VIENEN:</b>		<b>701,38</b>	<b>362,35</b>	<b>84,16</b>	<b>1147,89</b>	<b>1147,89</b>	<b>0,00</b>
14/01/2015	Consumidor final	001-002-000212192	1,90	0,00	0,23	2,13	2,13	
14/01/2015	Consumidor final	001-002-000212193	0,80	0,00	0,10	0,90	0,90	
14/01/2015	Sigua Byron	001-002-000212194	14,94	14,35	1,79	31,08	31,08	
14/01/2015	Sigua Byron	001-002-000212195	0,89	0,00	0,11	1,00	1,00	
14/01/2015	Consumidor final	001-002-000212196	1,96	0,00	0,24	2,20	2,20	
14/01/2015	Consumidor final	001-002-000212197	2,32	7,25	0,28	9,85	9,85	
14/01/2015	Consumidor final	001-002-000212198	9,46	0,00	1,14	10,60	10,60	
14/01/2015	Consumidor final	001-002-000212199	0,49	0,00	0,06	0,55	0,55	
14/01/2015	Consumidor final	001-002-000212200	0,63	0,00	0,08	0,71	0,71	
14/01/2015	Consumidor final	001-002-000212201	2,01	0,00	0,24	2,25	2,25	
14/01/2015	Consumidor final	001-002-000212202	0,00	1,85	0,00	1,85	1,85	
14/01/2015	Consumidor final	001-002-000212203	0,00	2,75	0,00	2,75	2,75	
14/01/2015	Consumidor final	001-002-000212204	0,00	2,03	0,00	2,03	2,03	
14/01/2015	Consumidor final	001-002-000212205	1,21	0,60	0,15	1,96	1,96	
14/01/2015	Consumidor final	001-002-000212206	1,88	3,70	0,23	5,81	5,81	
14/01/2015	Consumidor final	001-002-000212207	1,47	0,00	0,18	1,65	1,65	
14/01/2015	Guaya Rosa	001-002-000212208	12,28	7,45	1,47	21,20	21,20	
14/01/2015	Consumidor final	001-002-000212209	0,00	0,95	0,00	0,95	0,95	
14/01/2015	Consumidor final	001-002-000212210	0,00	2,15	0,00	2,15	2,15	
14/01/2015	Cartuche Cesar	001-002-000212211	1,52	0,80	0,18	2,50	2,50	
14/01/2015	Consumidor final	001-002-000212212	3,84	0,00	0,46	4,30	4,30	
14/01/2015	Consumidor final	001-002-000212213	0,67	0,00	0,08	0,75	0,75	
14/01/2015	Consumidor final	001-002-000212214	25,39	20,75	3,05	49,19	49,19	
14/01/2015	Consumidor final	001-002-000212215	3,57	0,00	0,43	4,00	4,00	
14/01/2015	Consumidor final	001-002-000212216	7,63	20,95	0,92	29,50	29,50	
14/01/2015	Gonzales Carlos	001-002-000212217	20,38	3,20	2,45	26,03	26,03	
14/01/2015	Consumidor final	001-002-000212218	0,00	0,95	0,00	0,95	0,95	
14/01/2015	Montaño Elio	001-002-000212219	13,81	9,37	1,66	24,84	24,84	
14/01/2015	Cabrera Jorge	001-002-000212220	9,46	27,30	1,14	37,90	37,90	
14/01/2015	Consumidor final	001-002-000212221	2,84	6,93	0,34	10,11	10,11	
14/01/2015	Consumidor final	001-002-000212222	0,40	0,00	0,05	0,45	0,45	
14/01/2015	Consumidor final	001-002-000212223	1,92	0,00	0,23	2,15	2,15	
14/01/2015	Pineda Blanca	001-002-000212224	1,25	0,00	0,15	1,40	1,40	
14/01/2015	Consumidor final	001-002-000212225	5,85	2,70	0,70	9,25	9,25	
	<b>Suman</b>		<b>852,15</b>	<b>498,38</b>	<b>102,26</b>	<b>1452,79</b>	<b>1452,79</b>	<b>0,00</b>

**J J & TORRES SUPERMERCADOS**  
**AUXILIAR DE VENTAS**

Anexo: 008

Fecha	Detalle	Nº de Factura	Subtotal		IVA	Total	Forma de Pago	
			Ventas 12%	Ventas 0%	IVA 12%		Contado	Crédito
15/01/2015	NARVAEZ MARIA	001-002-000212226	8,57	6,60	1,03	16,20	16,20	
15/01/2015	ROJAS GILBERTO	001-002-000212227	0,00	9,85	0,00	9,85	9,85	
15/01/2015	CONSUMIDOR FINAL	001-002-000212228	0,49	2,15	0,06	2,70	2,70	
15/01/2015	CONSUMIDOR FINAL	001-002-000212229	0,58	1,85	0,07	2,50	2,50	
15/01/2015	CONSUMIDOR FINAL	001-002-000212230	5,22	0,00	0,63	5,85	5,85	
15/01/2015	CONSUMIDOR FINAL	001-002-000212231	8,30	1,30	1,00	10,60	10,60	
15/01/2015	CONSUMIDOR FINAL	001-002-000212232	4,02	2,70	0,48	7,20	7,20	
	<b>SUMAN Y PASAN:</b>		<b>27,18</b>	<b>24,45</b>	<b>3,26</b>	<b>54,89</b>	<b>54,89</b>	<b>0,00</b>

**J J & TORRES SUPERMERCADOS**  
**AUXILIAR DE VENTAS**

Anexo: 008

Fecha	Detalle	Nº de Factura	Subtotal		IVA	Total	Forma de Pago	
			Ventas 12%	Ventas 0%	IVA 12%		Contado	Crédito
	<b>VIENEN:</b>		<b>27,18</b>	<b>24,45</b>	<b>3,26</b>	<b>54,89</b>	<b>54,89</b>	<b>0,00</b>
15/01/2015	CONSUMIDOR FINAL	001-002-000212233	1,61	0,00	0,19	1,80	1,80	
15/01/2015	CONSUMIDOR FINAL	001-002-000212234	1,74	0,00	0,21	1,95	1,95	
15/01/2015	CONSUMIDOR FINAL	001-002-000212235	11,10	0,00	1,33	12,43	12,43	
15/01/2015	CONSUMIDOR FINAL	001-002-000212236	0,00	1,25	0,00	1,25	1,25	
15/01/2015	PALACIOS CESAR	001-002-000212237	9,27	0,00	1,11	10,38	10,38	
15/01/2015	CONSUMIDOR FINAL	001-002-000212238	4,91	0,00	0,59	5,50	5,50	
15/01/2015	PALACIOS CESAR	001-002-000212239	2,14	0,00	0,26	2,40	2,40	
15/01/2015	CARRERA LUZ	001-002-000212240	12,95	0,40	1,55	14,90	14,90	
15/01/2015	CONSUMIDOR FINAL	001-002-000212241	2,19	0,00	0,26	2,45	2,45	
15/01/2015	CONSUMIDOR FINAL	001-002-000212242	1,56	12,90	0,19	14,65	14,65	
15/01/2015	CONSUMIDOR FINAL	001-002-000212243	0,00	1,80	0,00	1,80	1,80	
15/01/2015	CONSUMIDOR FINAL	001-002-000212244	0,00	40,00	0,00	40,00	40,00	
15/01/2015	CONSUMIDOR FINAL	001-002-000212245	6,79	3,95	0,81	11,55	11,55	
15/01/2015	MEDINA JOHANA	001-002-000212246	25,94	14,53	3,11	43,58	43,58	
15/01/2015	MEDINA JOHANA	001-002-000212247	21,01	10,45	2,52	33,98	33,98	
15/01/2015	CABERA EDDITH	001-002-000212248	18,53	0,00	2,22	20,75	20,75	
15/01/2015	CONSUMIDOR FINAL	001-002-000212249	1,65	0,00	0,20	1,85	1,85	
15/01/2015	CONSUMIDOR FINAL	001-002-000212250	4,96	0,00	0,59	5,55	5,55	
15/01/2015	CONSUMIDOR FINAL	001-002-000212251	8,79	0,00	1,06	9,85	9,85	
15/01/2015	CONSUMIDOR FINAL	001-002-000212252	1,52	0,00	0,18	1,70	1,70	
15/01/2015	CONSUMIDOR FINAL	001-002-000212253	0,00	1,28	0,00	1,28	1,28	
15/01/2015	LOPEZ DANY	001-002-000212254	0,00	3,60	0,00	3,60	3,60	
15/01/2015	CONSUMIDOR FINAL	001-002-000212255	5,31	0,00	0,64	5,95	5,95	
15/01/2015	CONSUMIDOR FINAL	001-002-000212256	1,03	0,00	0,12	1,15	1,15	
15/01/2015	CONSUMIDOR FINAL	001-002-000212257	0,00	2,95	0,00	2,95	2,95	
15/01/2015	CONSUMIDOR FINAL	001-002-000212258	1,61	0,00	0,19	1,80	1,80	
15/01/2015	CONSUMIDOR FINAL	001-002-000212259	1,34	1,70	0,16	3,20	3,20	
15/01/2015	CONSUMIDOR FINAL	001-002-000212260	2,14	0,00	0,26	2,40	2,40	
15/01/2015	PUCHA BORIS	001-002-000212261	1,47	0,00	0,18	1,65	1,65	
15/01/2015	GOMEZ CAROLINA	001-002-000212262	10,34	12,40	1,24	23,98	23,98	
15/01/2015	CONSUMIDOR FINAL	001-002-000212263	7,50	0,00	0,90	8,40	8,40	
15/01/2015	CONSUMIDOR FINAL	001-002-000212264	0,00	0,80	0,00	0,80	0,80	
15/01/2015	CONSUMIDOR FINAL	001-002-000212265	0,80	0,00	0,10	0,90	0,90	
15/01/2015	CONSUMIDOR FINAL	001-002-000212266	0,00	0,55	0,00	0,55	0,55	
15/01/2015	CONSUMIDOR FINAL	001-002-000212267	10,58	0,00	1,27	11,85	11,85	
15/01/2015	ANULADA	001-002-000212268	0,00	0,00	0,00	0,00	0,00	
15/01/2015	CONSUMIDOR FINAL	001-002-000212269	3,93	0,00	0,47	4,40	4,40	
15/01/2015	CONSUMIDOR FINAL	001-002-000212270	3,42	0,00	0,41	3,83	3,83	
15/01/2015	CONSUMIDOR FINAL	001-002-000212271	0,00	1,20	0,00	1,20	1,20	
15/01/2015	CONSUMIDOR FINAL	001-002-000212272	0,00	3,30	0,00	3,30	3,30	
15/01/2015	CONSUMIDOR FINAL	001-002-000212273	0,93	0,95	0,11	1,99	1,99	
15/01/2015	CONSUMIDOR FINAL	001-002-000212274	2,14	0,00	0,26	2,40	2,40	
15/01/2015	CONSUMIDOR FINAL	001-002-000212275	0,71	0,00	0,09	0,80	0,80	
15/01/2015	CONSUMIDOR FINAL	001-002-000212276	5,13	0,00	0,62	5,75	5,75	
15/01/2015	CONSUMIDOR FINAL	001-002-000212277	0,54	0,00	0,06	0,60	0,60	
15/01/2015	CONSUMIDOR FINAL	001-002-000212278	0,80	0,00	0,10	0,90	0,90	
15/01/2015	CONSUMIDOR FINAL	001-002-000212279	0,89	0,00	0,11	1,00	1,00	
15/01/2015	CONSUMIDOR FINAL	001-002-000212280	0,67	0,00	0,08	0,75	0,75	
15/01/2015	CONSUMIDOR FINAL	001-002-000212281	0,36	1,90	0,04	2,30	2,30	
15/01/2015	DIAZ ZOILA	001-002-000212282	3,62	0,00	0,43	4,05	4,05	
15/01/2015	CONSUMIDOR FINAL	001-002-000212283	3,13	0,00	0,38	3,51	3,51	
	<b>SUMAN Y PASAN:</b>		<b>232,23</b>	<b>140,36</b>	<b>27,87</b>	<b>400,46</b>	<b>400,46</b>	<b>0,00</b>

**J J & TORRES SUPERMERCADOS**  
**AUXILIAR DE VENTAS**

Anexo: 008

Fecha	Detalle	Nº de Factura	Subtotal		IVA	Total	Forma de Pago	
			Ventas 12%	Ventas 0%	IVA 12%		Contado	Crédito
	<b>VIENEN:</b>		<b>232,23</b>	<b>140,36</b>	<b>27,87</b>	<b>400,46</b>	<b>400,46</b>	<b>0,00</b>
15/01/2015	CONSUMIDOR FINAL	001-002-000212284	0,76	0,00	0,09	0,85	0,85	
15/01/2015	VACACELA FAVIO	001-002-000212285	17,23	5,76	2,07	25,06	25,06	
15/01/2015	CONSUMIDOR FINAL	001-002-000212286	0,36	0,00	0,04	0,40	0,40	
15/01/2015	CONSUMIDOR FINAL	001-002-000212287	4,69	0,00	0,56	5,25	5,25	
15/01/2015	CONSUMIDOR FINAL	001-002-000212288	12,88	0,00	1,55	14,43	14,43	
15/01/2015	CONSUMIDOR FINAL	001-002-000212289	2,01	0,00	0,24	2,25	2,25	
15/01/2015	CONSUMIDOR FINAL	001-002-000212290	0,00	1,25	0,00	1,25	1,25	
15/01/2015	CUEVA JUAN	001-002-000212291	2,95	0,00	0,35	3,30	3,30	
15/01/2015	GORDILLO MARIA	001-002-000212292	23,98	8,09	2,88	34,95	34,95	
15/01/2015	GORDILLO MARIA	001-002-000212293	14,64	0,65	1,76	17,05	17,05	
15/01/2015	ANULADA	001-002-000212294	0,00	0,00	0,00	0,00	0,00	
15/01/2015	CONSUMIDOR FINAL	001-002-000212295	4,60	0,00	0,55	5,15	5,15	
15/01/2015	CONSUMIDOR FINAL	001-002-000212296	2,90	0,00	0,35	3,25	3,25	
15/01/2015	CONSUMIDOR FINAL	001-002-000212297	0,00	0,45	0,00	0,45	0,45	
15/01/2015	CONSUMIDOR FINAL	001-002-000212298	1,12	0,00	0,13	1,25	1,25	
15/01/2015	CONSUMIDOR FINAL	001-002-000212299	2,54	0,00	0,31	2,85	2,85	
15/01/2015	CONSUMIDOR FINAL	001-002-000212300	1,74	0,00	0,21	1,95	1,95	
15/01/2015	CONSUMIDOR FINAL	001-002-000212301	8,24	0,00	0,99	9,23	9,23	
15/01/2015	CONSUMIDOR FINAL	001-002-000212302	1,03	0,00	0,12	1,15	1,15	
15/01/2015	CONSUMIDOR FINAL	001-002-000212303	0,00	5,15	0,00	5,15	5,15	
15/01/2015	ROMERO LUIS	001-002-000212304	0,00	6,25	0,00	6,25	6,25	
15/01/2015	ANULADA	001-002-000212305	0,00	0,00	0,00	0,00	0,00	
15/01/2015	CONSUMIDOR FINAL	001-002-000212306	2,28	25,49	0,27	28,04	28,04	
15/01/2015	CARRION FAVIOLA	001-002-000212307	4,46	0,80	0,54	5,80	5,80	
15/01/2015	CONSUMIDOR FINAL	001-002-000212308	3,13	0,00	0,38	3,51	3,51	
15/01/2015	CONSUMIDOR FINAL	001-002-000212309	1,43	0,00	0,17	1,60	1,60	
15/01/2015	CONSUMIDOR FINAL	001-002-000212310	0,00	3,20	0,00	3,20	3,20	
15/01/2015	CONSUMIDOR FINAL	001-002-000212311	1,03	0,00	0,12	1,15	1,15	
15/01/2015	CONSUMIDOR FINAL	001-002-000212312	1,23	0,00	0,15	1,38	1,38	
15/01/2015	CONSUMIDOR FINAL	001-002-000212313	0,00	1,95	0,00	1,95	1,95	
15/01/2015	CEVALLOS MIRIAM	001-002-000212314	44,88	17,50	5,39	67,77	67,77	
15/01/2015	CONSUMIDOR FINAL	001-002-000212315	0,89	0,00	0,11	1,00	1,00	
15/01/2015	CONSUMIDOR FINAL	001-002-000212316	9,64	0,00	1,16	10,80	10,80	
15/01/2015	CONSUMIDOR FINAL	001-002-000212317	0,85	6,60	0,10	7,55	7,55	
15/01/2015	CONSUMIDOR FINAL	001-002-000212318	6,88	0,00	0,83	7,71	7,71	
15/01/2015	CONSUMIDOR FINAL	001-002-000212319	1,43	1,15	0,17	2,75	2,75	
15/01/2015	CONSUMIDOR FINAL	001-002-000212320	0,00	2,25	0,00	2,25	2,25	
15/01/2015	CONSUMIDOR FINAL	001-002-000212321	4,42	11,00	0,53	15,95	15,95	
15/01/2015	CONSUMIDOR FINAL	001-002-000212322	1,25	0,00	0,15	1,40	1,40	
15/01/2015	CONSUMIDOR FINAL	001-002-000212323	6,52	3,48	0,78	10,78	10,78	
15/01/2015	CONSUMIDOR FINAL	001-002-000212324	0,33	0,00	0,04	0,37	0,37	
15/01/2015	CONSUMIDOR FINAL	001-002-000212325	1,21	0,00	0,14	1,35	1,35	
15/01/2015	CONSUMIDOR FINAL	001-002-000212326	0,00	2,95	0,00	2,95	2,95	
15/01/2015	CONSUMIDOR FINAL	001-002-000212327	0,00	1,98	0,00	1,98	1,98	
15/01/2015	CONSUMIDOR FINAL	001-002-000212328	0,00	1,30	0,00	1,30	1,30	
15/01/2015	CONSUMIDOR FINAL	001-002-000212329	0,45	0,00	0,05	0,50	0,50	
15/01/2015	CONSUMIDOR FINAL	001-002-000212330	1,21	1,30	0,14	2,65	2,65	
15/01/2015	CONSUMIDOR FINAL	001-002-000212331	0,00	0,80	0,00	0,80	0,80	
15/01/2015	CONSUMIDOR FINAL	001-002-000212332	1,61	2,10	0,19	3,90	3,90	
15/01/2015	CONSUMIDOR FINAL	001-002-000212333	0,00	1,71	0,00	1,71	1,71	
15/01/2015	CONSUMIDOR FINAL	001-002-000212334	0,76	0,00	0,09	0,85	0,85	
15/01/2015	CONSUMIDOR FINAL	001-002-000212335	1,65	0,00	0,20	1,85	1,85	
15/01/2015	CONSUMIDOR FINAL	001-002-000212336	1,52	0,00	0,18	1,70	1,70	
15/01/2015	AREVALO ISABEL	001-002-000212337	9,99	5,50	1,20	16,69	16,69	
15/01/2015	CONSUMIDOR FINAL	001-002-000212338	0,04	1,10	0,01	1,15	1,15	
	<b>Suman</b>		<b>442,99</b>	<b>260,12</b>	<b>53,16</b>	<b>756,27</b>	<b>756,27</b>	<b>0,00</b>

**J J & TORRES SUPERMERCADOS**  
**AUXILIAR DE VENTAS**

Anexo: 009

Fecha	Detalle	Nº de Factura	Subtotal		IVA	Total	Forma de Pago	
			Ventas 12%	Ventas 0%	IVA 12%		Contado	Crédito
16/01/2015	Consumidor final	001-002-000212339	1,47	0,00	0,18	1,65	1,65	
16/01/2015	Consumidor final	001-002-000212340	6,64	2,86	0,80	10,30	10,30	
16/01/2015	Paucar Angel	001-002-000212341	3,88	0,00	0,47	4,35	4,35	
16/01/2015	Consumidor final	001-002-000212342	0,36	0,00	0,04	0,40	0,40	
16/01/2015	Barros Julia	001-002-000212343	10,13	0,00	1,22	11,35	11,35	
16/01/2015	Consumidor final	001-002-000212344	0,49	0,00	0,06	0,55	0,55	
16/01/2015	Consumidor final	001-002-000212345	0,00	2,60	0,00	2,60	2,60	
16/01/2015	Consumidor final	001-002-000212346	2,19	0,00	0,26	2,45	2,45	
16/01/2015	Consumidor final	001-002-000212347	3,21	0,00	0,39	3,60	3,60	
16/01/2015	Consumidor final	001-002-000212348	0,00	3,60	0,00	3,60	3,60	
16/01/2015	Consumidor final	001-002-000212349	9,46	0,00	1,14	10,60	10,60	
16/01/2015	Consumidor final	001-002-000212350	2,41	0,00	0,29	2,70	2,70	
16/01/2015	Consumidor final	001-002-000212351	0,00	1,50	0,00	1,50	1,50	
16/01/2015	Consumidor final	001-002-000212352	10,80	0,00	1,30	12,10	12,10	
16/01/2015	Consumidor final	001-002-000212353	0,00	1,05	0,00	1,05	1,05	
16/01/2015	Jumbo Aguilar	001-002-000212354	26,97	0,00	3,24	30,21	30,21	
16/01/2015	Consumidor final	001-002-000212355	0,63	0,00	0,08	0,71	0,71	
16/01/2015	Consumidor final	001-002-000212356	5,09	3,85	0,61	9,55	9,55	
16/01/2015	Consumidor final	001-002-000212357	9,33	0,00	1,12	10,45	10,45	
16/01/2015	Consumidor final	001-002-000212358	0,76	0,00	0,09	0,85	0,85	
16/01/2015	Arrobo Maria	001-002-000212359	73,66	0,00	8,84	82,50	82,50	
16/01/2015	Consumidor final	001-002-000212360	0,85	0,00	0,10	0,95	0,95	
16/01/2015	Gaona Jimmy	001-002-000212361	6,16	0,00	0,74	6,90	6,90	
16/01/2015	Eguirren Carlos	001-002-000212362	2,95	1,85	0,35	5,15	5,15	
16/01/2015	Consumidor final	001-002-000212363	10,18	0,00	1,22	11,40	11,40	
16/01/2015	Cely Betty	001-002-000212364	29,53	12,50	3,54	45,57	45,57	
16/01/2015	Cely Betty	001-002-000212365	8,04	0,00	0,96	9,00	9,00	
16/01/2015	Consumidor final	001-002-000212366	2,23	0,35	0,27	2,85	2,85	
16/01/2015	Consumidor final	001-002-000212367	36,19	1,50	4,34	42,03	42,03	
16/01/2015	Consumidor final	001-002-000212368	30,13	0,00	3,62	33,75	33,75	
16/01/2015	Consumidor final	001-002-000212369	0,00	3,30	0,00	3,30	3,30	
16/01/2015	Consumidor final	001-002-000212370	4,96	0,00	0,60	5,56	5,56	
16/01/2015	Macas Mayra	001-002-000212371	24,15	0,00	2,90	27,05	27,05	
16/01/2015	Macas Mayra	001-002-000212372	5,94	18,05	0,71	24,70	24,70	
16/01/2015	Consumidor final	001-002-000212373	4,69	0,00	0,56	5,25	5,25	
16/01/2015	Consumidor final	001-002-000212374	1,61	6,40	0,19	8,20	8,20	
16/01/2015	Consumidor final	001-002-000212375	4,64	0,00	0,56	5,20	5,20	
16/01/2015	Consumidor final	001-002-000212376	0,00	0,55	0,00	0,55	0,55	
16/01/2015	Castillo Maria	001-002-000212377	9,20	18,50	1,10	28,80	28,80	
16/01/2015	Flores PORFIRio	001-002-000212378	2,63	1,70	0,32	4,65	4,65	
16/01/2015	Sanchez Maria	001-002-000212379	10,71	0,00	1,29	12,00	12,00	
16/01/2015	Consumidor final	001-002-000212380	0,80	0,00	0,10	0,90	0,90	
16/01/2015	Saritama Bolivar	001-002-000212381	12,04	0,00	1,44	13,48	13,48	
16/01/2015	Gonzaga Jackeline	001-002-000212382	0,00	1,60	0,00	1,60	1,60	
16/01/2015	Maldonado Jose	001-002-000212383	4,57	0,00	0,55	5,12	5,12	
16/01/2015	Jaramillo Carmen	001-002-000212384	26,03	3,20	3,12	32,35	32,35	
16/01/2015	Consumidor final	001-002-000212385	0,67	0,00	0,08	0,75	0,75	
16/01/2015	Consumidor final	001-002-000212386	0,27	0,00	0,03	0,30	0,30	
16/01/2015	Gaibor Landy	001-002-000212387	71,43	0,00	8,57	80,00	80,00	
16/01/2015	Consumidor final	001-002-000212388	3,79	0,00	0,45	4,24	4,24	
16/01/2015	Consumidor final	001-002-000212389	3,39	0,00	0,41	3,80	3,80	
16/01/2015	Hinostroza Deira	001-002-000212390	10,27	0,00	1,23	11,50	11,50	
	<b>SUMAN Y PASAN:</b>		<b>495,53</b>	<b>84,96</b>	<b>59,46</b>	<b>639,95</b>	<b>639,95</b>	<b>0,00</b>

J J & TORRES SUPERMERCADOS

AUXILIAR DE VENTAS

Anexo: 009

Fecha	Detalle	Nº de Factura	Subtotal		IVA	Total	Forma de Pago	
			Ventas 12%	Ventas 0%	IVA 12%		Contado	Crédito
	<b>VIENEN:</b>		<b>495,53</b>	<b>84,96</b>	<b>59,46</b>	<b>639,95</b>	<b>639,95</b>	<b>0,00</b>
16/01/2015	Coronel Maria	001-002-000212391	3,66	0,00	0,44	4,10	4,10	
16/01/2015	Consumidor final	001-002-000212392	2,46	1,35	0,30	4,11	4,11	
16/01/2015	Consumidor final	001-002-000212393	0,00	1,80	0,00	1,80	1,80	
16/01/2015	Consumidor final	001-002-000212394	2,41	0,00	0,29	2,70	2,70	
16/01/2015	Consumidor final	001-002-000212395	6,92	0,00	0,83	7,75	7,75	
16/01/2015	Consumidor final	001-002-000212396	1,12	4,40	0,13	5,65	5,65	
16/01/2015	Ojeda Galo	001-002-000212397	4,11	0,00	0,49	4,60	4,60	
16/01/2015	Armijos Mayra	001-002-000212398	3,15	0,00	0,38	3,53	3,53	
16/01/2015	Consumidor final	001-002-000212399	0,27	0,00	0,03	0,30	0,30	
16/01/2015	Consumidor final	001-002-000212400	0,89	3,65	0,11	4,65	4,65	
16/01/2015	Consumidor final	001-002-000212401	3,39	0,00	0,41	3,80	3,80	
16/01/2015	Consumidor final	001-002-000212402	7,28	0,00	0,87	8,15	8,15	
16/01/2015	Consumidor final	001-002-000212403	0,00	2,75	0,00	2,75	2,75	
16/01/2015	Consumidor final	001-002-000212404	17,86	0,00	2,14	20,00	20,00	
16/01/2015	Consumidor final	001-002-000212405	2,81	1,95	0,34	5,10	5,10	
16/01/2015	Consumidor final	001-002-000212406	0,00	2,75	0,00	2,75	2,75	
16/01/2015	Consumidor final	001-002-000212407	18,39	14,79	2,21	35,39	35,39	
16/01/2015	Consumidor final	001-002-000212408	3,93	0,00	0,47	4,40	4,40	
16/01/2015	Consumidor final	001-002-000212409	1,70	0,00	0,20	1,90	1,90	
16/01/2015	Ochoa Enid	001-002-000212410	7,84	0,00	0,94	8,78	8,78	
16/01/2015	Consumidor final	001-002-000212411	0,22	4,60	0,03	4,85	4,85	
16/01/2015	Consumidor final	001-002-000212412	49,55	0,00	5,95	55,50	55,50	
16/01/2015	Consumidor final	001-002-000212413	4,46	0,85	0,54	5,85	5,85	
16/01/2015	Consumidor final	001-002-000212414	7,37	0,00	0,88	8,25	8,25	
16/01/2015	Consumidor final	001-002-000212415	3,57	0,00	0,43	4,00	4,00	
16/01/2015	Consumidor final	001-002-000212416	35,03	8,29	4,20	47,52	47,52	
16/01/2015	Consumidor final	001-002-000212417	0,00	1,25	0,00	1,25	1,25	
16/01/2015	Consumidor final	001-002-000212418	7,81	31,06	0,94	39,81	39,81	
16/01/2015	Consumidor final	001-002-000212419	9,91	11,65	1,19	22,75	22,75	
16/01/2015	Jimenez Isabel	001-002-000212420	11,53	0,00	1,38	12,91	12,91	
16/01/2015	Consumidor final	001-002-000212421	0,54	0,00	0,06	0,60	0,60	
16/01/2015	Yanza Enma	001-002-000212422	0,54	4,45	0,06	5,05	5,05	
16/01/2015	Consumidor final	001-002-000212423	11,61	0,00	1,39	13,00	13,00	
16/01/2015	Ganazhapa Nancy	001-002-000212424	6,93	0,00	0,83	7,76	7,76	
16/01/2015	Rivera Nelson	001-002-000212425	9,15	0,00	1,10	10,25	10,25	
16/01/2015	Consumidor final	001-002-000212426	9,64	0,00	1,16	10,80	10,80	
16/01/2015	Lopez Maria	001-002-000212427	13,39	12,00	1,61	27,00	27,00	
16/01/2015	Consumidor final	001-002-000212428	0,00	7,50	0,00	7,50	7,50	
16/01/2015	Ganazhapa Nancy	001-002-000212429	9,87	0,00	1,18	11,05	11,05	
16/01/2015	Consumidor final	001-002-000212430	4,69	1,98	0,56	7,23	7,23	
16/01/2015	Consumidor final	001-002-000212431	1,21	0,00	0,15	1,36	1,36	
16/01/2015	Trans Estusur	001-002-000212432	28,53	5,80	3,42	37,75	37,75	
16/01/2015	Consumidor final	001-002-000212433	0,89	0,00	0,11	1,00	1,00	
16/01/2015	Consumidor final	001-002-000212434	0,63	0,00	0,08	0,71	0,71	
16/01/2015	Consumidor final	001-002-000212435	0,00	12,90	0,00	12,90	12,90	
16/01/2015	Consumidor final	001-002-000212436	6,61	0,00	0,79	7,40	7,40	
16/01/2015	Consumidor final	001-002-000212437	3,71	2,85	0,45	7,01	7,01	
16/01/2015	Consumidor final	001-002-000212438	7,37	0,00	0,88	8,25	8,25	
16/01/2015	Correa Melania	001-002-000212439	9,29	4,95	1,11	15,35	15,35	
16/01/2015	Martinez Yadira	001-002-000212440	38,62	2,00	4,63	45,25	45,25	
16/01/2015	Consumidor final	001-002-000212441	0,58	0,00	0,07	0,65	0,65	
	<b>SUMAN Y PASAN:</b>		<b>876,97</b>	<b>230,53</b>	<b>105,24</b>	<b>1212,73</b>	<b>1212,73</b>	<b>0,00</b>

**J J & TORRES SUPERMERCADOS**  
**AUXILIAR DE VENTAS**

Anexo: 009

Fecha	Detalle	Nº de Factura	Subtotal		IVA	Total	Forma de Pago	
			Ventas 12%	Ventas 0%	IVA 12%		Contado	Crédito
	<b>VIENEN:</b>		<b>876,97</b>	<b>230,53</b>	<b>105,24</b>	<b>1212,73</b>	<b>1212,73</b>	<b>0,00</b>
16/01/2015	Consumidor final	001-002-000212442	3,57	0,00	0,43	4,00	4,00	
16/01/2015	Maza Marjorie	001-002-000212443	32,05	1,89	3,85	37,79	37,79	
16/01/2015	Consumidor final	001-002-000212444	9,02	0,00	1,08	10,10	10,10	
16/01/2015	Consumidor final	001-002-000212445	1,21	0,00	0,15	1,36	1,36	
16/01/2015	Consumidor final	001-002-000212446	0,89	0,00	0,11	1,00	1,00	
16/01/2015	Consumidor final	001-002-000212447	1,88	0,00	0,23	2,11	2,11	
16/01/2015	Consumidor final	001-002-000212448	2,23	0,00	0,27	2,50	2,50	
16/01/2015	Consumidor final	001-002-000212449	7,14	0,00	0,86	8,00	8,00	
16/01/2015	Consumidor final	001-002-000212450	7,05	0,00	0,85	7,90	7,90	
16/01/2015	Consumidor final	001-002-000212451	0,22	0,00	0,03	0,25	0,25	
16/01/2015	Zapata Maria	001-002-000212452	9,82	0,00	1,18	11,00	11,00	
16/01/2015	Zapata Maria	001-002-000212453	0,00	1,80	0,00	1,80	1,80	
16/01/2015	Vega Leonor	001-002-000212454	14,73	7,15	1,77	23,65	23,65	
16/01/2015	Consumidor final	001-002-000212455	0,00	1,10	0,00	1,10	1,10	
16/01/2015	Consumidor final	001-002-000212456	0,63	0,00	0,08	0,71	0,71	
16/01/2015	Consumidor final	001-002-000212457	0,40	0,00	0,05	0,45	0,45	
16/01/2015	Consumidor final	001-002-000212458	0,31	0,00	0,04	0,35	0,35	
16/01/2015	Consumidor final	001-002-000212459	0,31	0,00	0,04	0,35	0,35	
16/01/2015	Palacios Cesar	001-002-000212460	0,00	7,16	0,00	7,16	7,16	
16/01/2015	Consumidor final	001-002-000212461	5,58	0,00	0,67	6,25	6,25	
16/01/2015	Consumidor final	001-002-000212462	15,57	8,26	1,87	25,70	25,70	
16/01/2015	Consumidor final	001-002-000212463	3,88	0,00	0,47	4,35	4,35	
16/01/2015	Consumidor final	001-002-000212464	0,00	2,95	0,00	2,95	2,95	
16/01/2015	Bravo Jaime	001-002-000212465	1,79	0,00	0,21	2,00	2,00	
16/01/2015	Castillos Tayro	001-002-000212466	35,71	0,00	4,29	40,00	40,00	
16/01/2015	Consumidor final	001-002-000212467	2,81	0,00	0,34	3,15	3,15	
16/01/2015	Consumidor final	001-002-000212468	0,00	5,58	0,00	5,58	5,58	
16/01/2015	Consumidor final	001-002-000212469	0,00	2,20	0,00	2,20	2,20	
16/01/2015	Consumidor final	001-002-000212470	2,30	1,85	0,28	4,43	4,43	
16/01/2015	Torres Maria	001-002-000212471	14,88	2,90	1,79	19,57	19,57	
16/01/2015	Consumidor final	001-002-000212472	3,57	0,00	0,43	4,00	4,00	
16/01/2015	Consumidor final	001-002-000212473	7,23	11,10	0,87	19,20	19,20	
16/01/2015	Consumidor final	001-002-000212474	7,14	0,00	0,86	8,00	8,00	
16/01/2015	Consumidor final	001-002-000212475	3,79	0,00	0,45	4,25	4,25	
16/01/2015	consumidor final	001-002-000212476	12,41	5,91	1,49	19,81	19,81	
16/01/2015	Consumidor final	001-002-000212477	10,18	0,00	1,22	11,40	11,40	
16/01/2015	Consumidor final	001-002-000212478	3,21	1,60	0,39	5,20	5,20	
16/01/2015	Consumidor final	001-002-000212479	2,28	0,00	0,27	2,55	2,55	
16/01/2015	Consumidor final	001-002-000212480	2,23	0,00	0,27	2,50	2,50	
16/01/2015	Consumidor final	001-002-000212481	0,80	0,00	0,10	0,90	0,90	
16/01/2015	Cueva Victor	001-002-000212482	1,03	0,00	0,12	1,15	1,15	
16/01/2015	Consumidor final	001-002-000212483	4,02	1,60	0,48	6,10	6,10	
16/01/2015	Consumidor final	001-002-000212484	3,88	0,00	0,47	4,35	4,35	
16/01/2015	Consumidor final	001-002-000212485	3,57	0,00	0,43	4,00	4,00	
16/01/2015	Consumidor final	001-002-000212486	0,00	2,83	0,00	2,83	2,83	
16/01/2015	Consumidor final	001-002-000212487	5,31	0,00	0,64	5,95	5,95	
16/01/2015	Sauca Guido	001-002-000212488	4,06	30,25	0,49	34,80	34,80	
16/01/2015	Morocho Rosa	001-002-000212489	2,41	20,00	0,29	22,70	22,70	
16/01/2015	Consumidor final	001-002-000212490	0,33	0,00	0,04	0,37	0,37	
16/01/2015	Diaz Delia	001-002-000212491	2,81	35,20	0,34	38,35	38,35	
	<b>Suman</b>		<b>1131,21</b>	<b>381,86</b>	<b>135,75</b>	<b>1648,82</b>	<b>1648,82</b>	<b>0,00</b>

**J J & TORRES SUPERMERCADOS**  
**AUXILIAR DE VENTAS**

Anexo: 010

Fecha	Detalle	Nº de Factura	Subtotal		IVA	Total	Forma de Pago	
			Ventas 12%	Ventas 0%	IVA 12%		Contado	Crédito
17/01/2015	consumidor final	001-002-000212492	1,12	0,00	0,13	1,25	1,25	
17/01/2015	consumidor final	001-002-000212493	0,22	0,00	0,03	0,25	0,25	
17/01/2015	Leon Lupe	001-002-000212494	1,70	12,93	0,20	14,83	14,83	
17/01/2015	consumidor final	001-002-000212495	1,34	0,25	0,16	1,75	1,75	
17/01/2015	Eudoro Celi	001-002-000212496	0,00	3,00	0,00	3,00	3,00	
17/01/2015	consumidor final	001-002-000212497	3,21	0,00	0,39	3,60	3,60	
17/01/2015	consumidor final	001-002-000212498	1,92	0,60	0,23	2,75	2,75	
17/01/2015	Carrion Teresa	001-002-000212499	10,85	13,85	1,30	26,00	26,00	
17/01/2015	Tandazo Carlos	001-002-000212500	5,54	2,80	0,66	9,00	9,00	
17/01/2015	Paltin Rosa	001-002-000212501	10,54	0,00	1,26	11,80	11,80	
17/01/2015	consumidor final	001-002-000212502	17,86	0,00	2,14	20,00	20,00	
17/01/2015	Cando Jhuliana	001-002-000212503	14,29	0,00	1,71	16,00	16,00	
17/01/2015	Medina Kata	001-002-000212504	8,93	7,60	1,07	17,60	17,60	
17/01/2015	consumidor final	001-002-000212505	1,12	0,00	0,13	1,25	1,25	
17/01/2015	consumidor final	001-002-000212506	11,16	0,00	1,34	12,50	12,50	
17/01/2015	consumidor final	001-002-000212507	6,96	2,00	0,84	9,80	9,80	
17/01/2015	Mejia Pablo	001-002-000212508	25,85	15,16	3,10	44,11	44,11	
17/01/2015	Paute Angel	001-002-000212509	15,67	1,05	1,88	18,60	18,60	
17/01/2015	consumidor final	001-002-000212510	1,79	0,00	0,21	2,00	2,00	
17/01/2015	consumidor final	001-002-000212511	6,35	2,35	0,76	9,46	9,46	
17/01/2015	consumidor final	001-002-000212512	5,89	3,73	0,71	10,33	10,33	
17/01/2015	consumidor final	001-002-000212513	7,23	0,00	0,87	8,10	8,10	
17/01/2015	consumidor final	001-002-000212514	0,58	0,00	0,07	0,65	0,65	
17/01/2015	consumidor final	001-002-000212515	3,57	0,00	0,43	4,00	4,00	
17/01/2015	consumidor final	001-002-000212516	6,03	0,00	0,72	6,75	6,75	
17/01/2015	consumidor final	001-002-000212517	3,57	6,60	0,43	10,60	10,60	
17/01/2015	consumidor final	001-002-000212518	0,00	3,60	0,00	3,60	3,60	
17/01/2015	consumidor final	001-002-000212519	0,27	0,00	0,03	0,30	0,30	
17/01/2015	consumidor final	001-002-000212520	4,29	2,00	0,51	6,80	6,80	
17/01/2015	consumidor final	001-002-000212521	0,00	0,80	0,00	0,80	0,80	
17/01/2015	consumidor final	001-002-000212522	18,38	16,34	2,21	36,93	36,93	
17/01/2015	consumidor final	001-002-000212523	7,66	10,80	0,92	19,38	19,38	
17/01/2015	consumidor final	001-002-000212524	2,19	1,95	0,26	4,40	4,40	
17/01/2015	consumidor final	001-002-000212525	0,00	1,80	0,00	1,80	1,80	
17/01/2015	consumidor final	001-002-000212526	0,89	0,00	0,11	1,00	1,00	
17/01/2015	Palacios Diego	001-002-000212527	1,94	6,95	0,23	9,12	9,12	
17/01/2015	consumidor final	001-002-000212528	1,92	0,00	0,23	2,15	2,15	
17/01/2015	consumidor final	001-002-000212529	3,57	0,00	0,43	4,00	4,00	
17/01/2015	Erreyes Luisa	001-002-000212530	0,27	2,10	0,03	2,40	2,40	
17/01/2015	consumidor final	001-002-000212531	1,34	0,00	0,16	1,50	1,50	
17/01/2015	consumidor final	001-002-000212532	10,22	0,00	1,23	11,45	11,45	
17/01/2015	consumidor final	001-002-000212533	0,54	0,00	0,06	0,60	0,60	
17/01/2015	Neira Jaramillo	001-002-000212534	20,89	11,45	2,51	34,85	34,85	
17/01/2015	consumidor final	001-002-000212535	0,71	0,00	0,09	0,80	0,80	
17/01/2015	Cumbicos Maritza	001-002-000212536	3,13	8,00	0,38	11,51	11,51	
17/01/2015	consumidor final	001-002-000212537	1,76	9,10	0,21	11,07	11,07	
17/01/2015	consumidor final	001-002-000212538	0,00	2,00	0,00	2,00	2,00	
17/01/2015	consumidor final	001-002-000212539	1,96	0,00	0,24	2,20	2,20	
17/01/2015	Quezada Manuel	001-002-000212540	1,16	2,20	0,14	3,50	3,50	
17/01/2015	consumidor final	001-002-000212541	14,51	7,20	1,74	23,45	23,45	
17/01/2015	consumidor final	001-002-000212542	8,75	6,50	1,05	16,30	16,30	
17/01/2015	Quezada Jesus	001-002-000212543	1,52	0,00	0,18	1,70	1,70	
	<b>SUMAN Y PASAN:</b>		<b>281,16</b>	<b>164,71</b>	<b>33,74</b>	<b>479,61</b>	<b>479,61</b>	<b>0,00</b>



J J & TORRES SUPERMERCADOS

AUXILIAR DE VENTAS

Anexo: 010

Fecha	Detalle	Nº de Factura	Subtotal		IVA	Total	Forma de Pago	
			Ventas 12%	Ventas 0%	IVA 12%		Contado	Crédito
	<b>VIENEN:</b>		<b>281,16</b>	<b>164,71</b>	<b>33,74</b>	<b>479,61</b>	<b>479,61</b>	<b>0,00</b>
17/01/2015	consumidor final	001-002-000212544	0,00	0,90	0,00	0,90	0,90	
17/01/2015	Sanchez Maria	001-002-000212545	17,32	2,58	2,08	21,98	21,98	
17/01/2015	consumidor final	001-002-000212546	1,61	0,00	0,19	1,80	1,80	
17/01/2015	Jumbo Digna	001-002-000212547	7,26	1,15	0,87	9,28	9,28	
17/01/2015	consumidor final	001-002-000212548	17,86	0,00	2,14	20,00	20,00	
17/01/2015	consumidor final	001-002-000212549	0,00	19,10	0,00	19,10	19,10	
17/01/2015	consumidor final	001-002-000212550	2,54	1,85	0,30	4,69	4,69	
17/01/2015	consumidor final	001-002-000212551	0,00	1,00	0,00	1,00	1,00	
17/01/2015	consumidor final	001-002-000212552	5,54	9,35	0,66	15,55	15,55	
17/01/2015	consumidor final	001-002-000212553	20,04	6,91	2,40	29,35	29,35	
17/01/2015	Eras Noemi	001-002-000212554	0,00	8,30	0,00	8,30	8,30	
17/01/2015	consumidor final	001-002-000212555	0,33	0,00	0,04	0,37	0,37	
17/01/2015	consumidor final	001-002-000212556	1,12	0,00	0,13	1,25	1,25	
17/01/2015	consumidor final	001-002-000212557	0,00	1,50	0,00	1,50	1,50	
17/01/2015	consumidor final	001-002-000212558	0,04	0,00	0,01	0,05	0,05	
17/01/2015	consumidor final	001-002-000212559	5,85	0,00	0,70	6,55	6,55	
17/01/2015	consumidor final	001-002-000212560	0,00	0,55	0,00	0,55	0,55	
17/01/2015	Anguinsaca Maria	001-002-000212561	3,84	0,00	0,46	4,30	4,30	
17/01/2015	consumidor final	001-002-000212562	5,13	0,00	0,62	5,75	5,75	
17/01/2015	Rios Ana	001-002-000212563	0,00	1,10	0,00	1,10	1,10	
17/01/2015	consumidor final	001-002-000212564	1,74	0,00	0,21	1,95	1,95	
17/01/2015	Montaño Jeaneth	001-002-000212565	1,34	1,40	0,16	2,90	2,90	
17/01/2015	consumidor final	001-002-000212566	5,31	0,00	0,64	5,95	5,95	
17/01/2015	Ruth Espinoza	001-002-000212567	5,67	0,00	0,68	6,35	6,35	
17/01/2015	consumidor final	001-002-000212568	6,04	0,00	0,72	6,76	6,76	
17/01/2015	Armijos Alvaro	001-002-000212569	14,15	7,65	1,70	23,50	23,50	
17/01/2015	consumidor final	001-002-000212570	3,79	0,00	0,45	4,24	4,24	
17/01/2015	consumidor final	001-002-000212571	17,86	0,00	2,14	20,00	20,00	
17/01/2015	consumidor final	001-002-000212572	17,86	0,00	2,14	20,00	20,00	
17/01/2015	consumidor final	001-002-000212573	7,14	0,00	0,86	8,00	8,00	
17/01/2015	Alban Euclides	001-002-000212574	25,09	5,28	3,01	33,38	33,38	
17/01/2015	Carrion Julia	001-002-000212575	28,79	0,00	3,45	32,24	32,24	
17/01/2015	consumidor final	001-002-000212576	1,96	0,00	0,24	2,20	2,20	
17/01/2015	consumidor final	001-002-000212577	1,79	3,60	0,21	5,60	5,60	
17/01/2015	consumidor final	001-002-000212578	4,69	3,65	0,56	8,90	8,90	
17/01/2015	consumidor final	001-002-000212579	3,53	2,30	0,42	6,25	6,25	
17/01/2015	consumidor final	001-002-000212580	0,27	0,00	0,03	0,30	0,30	
17/01/2015	consumidor final	001-002-000212581	3,60	0,00	0,43	4,03	4,03	
17/01/2015	consumidor final	001-002-000212582	1,61	0,00	0,19	1,80	1,80	
17/01/2015	consumidor final	001-002-000212583	3,57	0,00	0,43	4,00	4,00	
17/01/2015	Armijos Carlos	001-002-000212584	5,80	1,00	0,70	7,50	7,50	
17/01/2015	consumidor final	001-002-000212585	6,21	0,00	0,74	6,95	6,95	
17/01/2015	Cabrera Teresa	001-002-000212586	26,38	8,25	3,17	37,80	37,80	
17/01/2015	consumidor final	001-002-000212587	1,34	0,00	0,16	1,50	1,50	
17/01/2015	consumidor final	001-002-000212588	1,16	0,00	0,14	1,30	1,30	
17/01/2015	consumidor final	001-002-000212589	4,64	0,00	0,56	5,20	5,20	
17/01/2015	consumidor final	001-002-000212590	0,36	0,00	0,04	0,40	0,40	
17/01/2015	consumidor final	001-002-000212591	1,07	0,00	0,13	1,20	1,20	
17/01/2015	consumidor final	001-002-000212592	1,43	0,00	0,17	1,60	1,60	
17/01/2015	consumidor final	001-002-000212593	2,23	0,00	0,27	2,50	2,50	
17/01/2015	consumidor final	001-002-000212594	4,33	0,00	0,52	4,85	4,85	
	<b>SUMAN Y PASAN:</b>		<b>580,39</b>	<b>252,13</b>	<b>69,65</b>	<b>902,16</b>	<b>902,16</b>	<b>0,00</b>

J J & TORRES SUPERMERCADOS

AUXILIAR DE VENTAS

Anexo: 010

Fecha	Detalle	Nº de Factura	Subtotal		IVA	Total	Forma de Pago	
			Ventas 12%	Ventas 0%	IVA 12%		Contado	Crédito
	<b>VIENEN:</b>		<b>580,39</b>	<b>252,13</b>	<b>69,65</b>	<b>902,16</b>	<b>902,16</b>	<b>0,00</b>
17/01/2015	consumidor final	001-002-000212595	1,88	0,00	0,23	2,11	2,11	
17/01/2015	consumidor final	001-002-000212596	3,57	0,00	0,43	4,00	4,00	
17/01/2015	Torres Corina	001-002-000212597	8,17	7,85	0,98	17,00	17,00	
17/01/2015	consumidor final	001-002-000212598	16,88	0,00	2,03	18,91	18,91	
17/01/2015	consumidor final	001-002-000212599	3,57	0,00	0,43	4,00	4,00	
17/01/2015	Medina Bertha	001-002-000212600	78,27	19,90	9,39	107,56	107,56	
17/01/2015	consumidor final	001-002-000212601	10,98	0,00	1,32	12,30	12,30	
17/01/2015	Carrion Nixon	001-002-000212602	3,88	7,30	0,47	11,65	11,65	
17/01/2015	consumidor final	001-002-000212603	10,04	1,80	1,20	13,04	13,04	
17/01/2015	Espinoza William	001-002-000212604	9,61	15,60	1,15	26,36	26,36	
17/01/2015	Anulada	001-002-000212605	0,00	0,00	0,00	0,00	0,00	
17/01/2015	consumidor final	001-002-000212606	0,49	0,30	0,06	0,85	0,85	
17/01/2015	consumidor final	001-002-000212607	9,27	12,50	1,11	22,88	22,88	
17/01/2015	Vazques Fabiola	001-002-000212608	2,81	3,50	0,34	6,65	6,65	
17/01/2015	Bustamante Joseth	001-002-000212609	35,71	0,00	4,29	40,00	40,00	
17/01/2015	Cañar Albita	001-002-000212610	81,12	0,00	9,73	90,85	90,85	
17/01/2015	consumidor final	001-002-000212611	3,79	0,00	0,46	4,25	4,25	
17/01/2015	consumidor final	001-002-000212612	4,20	0,00	0,50	4,70	4,70	
17/01/2015	consumidor final	001-002-000212613	6,12	0,00	0,73	6,85	6,85	
17/01/2015	Guayanay Arsenio	001-002-000212614	0,00	13,35	0,00	13,35	13,35	
17/01/2015	consumidor final	001-002-000212615	5,63	6,30	0,68	12,61	12,61	
17/01/2015	consumidor final	001-002-000212616	0,00	1,85	0,00	1,85	1,85	
17/01/2015	consumidor final	001-002-000212617	0,18	0,00	0,02	0,20	0,20	
17/01/2015	consumidor final	001-002-000212618	1,12	0,00	0,13	1,25	1,25	
17/01/2015	consumidor final	001-002-000212619	1,61	0,00	0,19	1,80	1,80	
17/01/2015	consumidor final	001-002-000212620	3,75	3,60	0,45	7,80	7,80	
17/01/2015	Robles Maria	001-002-000212621	1,12	0,00	0,13	1,25	1,25	
17/01/2015	consumidor final	001-002-000212622	4,82	0,00	0,58	5,40	5,40	
17/01/2015	Pineda Danny	001-002-000212623	3,97	0,00	0,48	4,45	4,45	
17/01/2015	consumidor final	001-002-000212624	20,89	0,00	2,51	23,40	23,40	
17/01/2015	consumidor final	001-002-000212625	10,58	0,00	1,27	11,85	11,85	
17/01/2015	consumidor final	001-002-000212626	0,00	2,20	0,00	2,20	2,20	
17/01/2015	consumidor final	001-002-000212627	1,52	25,50	0,18	27,20	27,20	
17/01/2015	Anulada	001-002-000212628	0,00	0,00	0,00	0,00	0,00	
17/01/2015	consumidor final	001-002-000212629	3,71	0,00	0,45	4,16	4,16	
17/01/2015	consumidor final	001-002-000212630	1,65	0,00	0,20	1,85	1,85	
17/01/2015	consumidor final	001-002-000212631	67,01	12,75	8,04	87,80	87,80	
17/01/2015	Flores Porfirio	001-002-000212632	0,00	7,45	0,00	7,45	7,45	
17/01/2015	consumidor final	001-002-000212633	6,71	0,00	0,81	7,52	7,52	
17/01/2015	consumidor final	001-002-000212634	2,72	0,00	0,33	3,05	3,05	
17/01/2015	consumidor final	001-002-000212635	10,26	6,94	1,23	18,43	18,43	
17/01/2015	consumidor final	001-002-000212636	0,00	2,75	0,00	2,75	2,75	
17/01/2015	consumidor final	001-002-000212637	6,61	0,00	0,79	7,40	7,40	
17/01/2015	consumidor final	001-002-000212638	0,00	1,60	0,00	1,60	1,60	
17/01/2015	consumidor final	001-002-000212639	0,00	1,85	0,00	1,85	1,85	
17/01/2015	consumidor final	001-002-000212640	3,97	6,70	0,48	11,15	11,15	
17/01/2015	consumidor final	001-002-000212641	0,00	1,85	0,00	1,85	1,85	
17/01/2015	Gonzales Rosa	001-002-000212642	5,18	0,91	0,62	6,71	6,71	
17/01/2015	consumidor final	001-002-000212643	5,31	2,01	0,64	7,96	7,96	
17/01/2015	consumidor final	001-002-000212644	0,00	5,25	0,00	5,25	5,25	
17/01/2015	consumidor final	001-002-000212645	13,71	0,60	1,65	15,96	15,96	
	<b>SUMAN Y PASAN:</b>		<b>1052,78</b>	<b>424,34</b>	<b>126,34</b>	<b>1603,46</b>	<b>1603,46</b>	<b>0,00</b>

**J J & TORRES SUPERMERCADOS**  
**AUXILIAR DE VENTAS**

Anexo: 010

Fecha	Detalle	Nº de Factura	Subtotal		IVA	Total	Forma de Pago	
			Ventas 12%	Ventas 0%	IVA 12%		Contado	Crédito
	<b>VIENEN:</b>		<b>1052,78</b>	<b>424,34</b>	<b>126,34</b>	<b>1603,46</b>	<b>1603,46</b>	<b>0,00</b>
17/01/2015	Carrion Carmen	001-002-000212646	0,00	1,70	0,00	1,70	1,70	
17/01/2015	consumidor final	001-002-000212647	0,00	1,10	0,00	1,10	1,10	
17/01/2015	Curimilda Alfonso	001-002-000212648	17,95	0,00	2,15	20,10	20,10	
17/01/2015	consumidor final	001-002-000212649	0,00	1,40	0,00	1,40	1,40	
17/01/2015	consumidor final	001-002-000212650	3,30	0,00	0,40	3,70	3,70	
17/01/2015	consumidor final	001-002-000212651	2,46	0,00	0,30	2,76	2,76	
17/01/2015	consumidor final	001-002-000212652	7,77	12,51	0,93	21,21	21,21	
17/01/2015	consumidor final	001-002-000212653	1,25	0,00	0,15	1,40	1,40	
17/01/2015	consumidor final	001-002-000212654	0,40	2,81	0,05	3,26	3,26	
17/01/2015	consumidor final	001-002-000212655	0,00	1,25	0,00	1,25	1,25	
17/01/2015	Coronel Omar	001-002-000212656	18,08	0,00	2,17	20,25	20,25	
17/01/2015	consumidor final	001-002-000212657	3,50	0,00	0,42	3,92	3,92	
17/01/2015	consumidor final	001-002-000212658	1,12	2,25	0,13	3,50	3,50	
17/01/2015	consumidor final	001-002-000212659	0,45	0,00	0,05	0,50	0,50	
17/01/2015	consumidor final	001-002-000212660	0,36	0,00	0,04	0,40	0,40	
17/01/2015	Matamoros Jorge	001-002-000212661	0,00	4,95	0,00	4,95	4,95	
17/01/2015	consumidor final	001-002-000212662	11,61	0,00	1,39	13,00	13,00	
17/01/2015	consumidor final	001-002-000212663	10,71	0,00	1,29	12,00	12,00	
17/01/2015	consumidor final	001-002-000212664	0,00	0,30	0,00	0,30	0,30	
17/01/2015	Montaño elio	001-002-000212665	30,21	6,60	3,63	40,44	40,44	
17/01/2015	Montaño elio	001-002-000212666	1,45	0,00	0,17	1,62	1,62	
17/01/2015	Paccha Digna	001-002-000212667	5,63	0,00	0,68	6,31	6,31	
17/01/2015	consumidor final	001-002-000212668	5,28	2,30	0,63	8,21	8,21	
17/01/2015	consumidor final	001-002-000212669	1,18	0,00	0,14	1,32	1,32	
17/01/2015	consumidor final	001-002-000212670	2,23	10,10	0,27	12,60	12,60	
17/01/2015	consumidor final	001-002-000212671	0,00	2,75	0,00	2,75	2,75	
17/01/2015	consumidor final	001-002-000212672	0,76	0,00	0,09	0,85	0,85	
	<b>Suman</b>		<b>1178,48</b>	<b>474,36</b>	<b>141,42</b>	<b>1794,26</b>	<b>1794,26</b>	<b>0,00</b>

**J J & TORRES SUPERMERCADOS**  
**AUXILIAR DE VENTAS**

Anexo: 011

Fecha	Detalle	Nº de Factura	Subtotal		IVA	Total	Forma de Pago	
			Ventas 12%	Ventas 0%	IVA 12%		Contado	Crédito
18/01/2015	Consumidor final	001-002-000212673	3,84	0,00	0,46	4,30	4,30	
18/01/2015	Consumidor final	001-002-000212674	6,70	0,00	0,80	7,50	7,50	
18/01/2015	Consumidor final	001-002-000212675	1,01	0,75	0,12	1,88	1,88	
18/01/2015	Tigre Luz	001-002-000212676	1,79	0,75	0,21	2,75	2,75	
18/01/2015	Consumidor final	001-002-000212677	0,89	0,00	0,11	1,00	1,00	
18/01/2015	Diaz Jose	001-002-000212678	8,04	0,00	0,96	9,00	9,00	
18/01/2015	Sanmartin Arturo	001-002-000212679	0,00	16,10	0,00	16,10	16,10	
18/01/2015	Consumidor final	001-002-000212680	4,60	0,00	0,55	5,15	5,15	
18/01/2015	Consumidor final	001-002-000212681	1,92	0,00	0,23	2,15	2,15	
18/01/2015	Consumidor final	001-002-000212682	11,15	7,00	1,34	19,49	19,49	
18/01/2015	Consumidor final	001-002-000212683	21,93	15,92	2,63	40,48	40,48	
18/01/2015	Consumidor final	001-002-000212684	2,86	0,00	0,34	3,20	3,20	
18/01/2015	Consumidor final	001-002-000212685	4,02	0,00	0,48	4,50	4,50	
18/01/2015	Consumidor final	001-002-000212686	3,79	0,00	0,45	4,24	4,24	
	<b>SUMAN Y PASAN:</b>		<b>72,54</b>	<b>40,52</b>	<b>8,70</b>	<b>121,76</b>	<b>121,76</b>	<b>0,00</b>

**J J & TORRES SUPERMERCADOS**  
**AUXILIAR DE VENTAS**

Anexo: 011

Fecha	Detalle	Nº de Factura	Subtotal		IVA	Total	Forma de Pago	
			Ventas 12%	Ventas 0%	IVA 12%		Contado	Crédito
	<b>VIENEN:</b>		<b>72,54</b>	<b>40,52</b>	<b>8,70</b>	<b>121,76</b>	<b>121,76</b>	<b>0,00</b>
18/01/2015	Consumidor final	001-002-000212687	0,00	12,90	0,00	12,90	12,90	
18/01/2015	Consumidor final	001-002-000212688	19,65	22,16	2,36	44,17	44,17	
18/01/2015	Consumidor final	001-002-000212689	4,20	8,18	0,50	12,88	12,88	
18/01/2015	Consumidor final	001-002-000212690	0,00	1,30	0,00	1,30	1,30	
18/01/2015	Consumidor final	001-002-000212691	14,87	20,10	1,78	36,75	36,75	
18/01/2015	Consumidor final	001-002-000212692	27,86	0,00	3,34	31,20	31,20	
18/01/2015	Chalan Hilda	001-002-000212693	2,46	3,16	0,30	5,92	5,92	
18/01/2015	Consumidor final	001-002-000212694	1,59	17,06	0,19	18,84	18,84	
18/01/2015	Consumidor final	001-002-000212695	1,74	5,65	0,21	7,60	7,60	
18/01/2015	Consumidor final	001-002-000212696	3,39	0,00	0,41	3,80	3,80	
18/01/2015	Consumidor final	001-002-000212697	6,38	6,30	0,77	13,45	13,45	
18/01/2015	Ocampo Tatiana	001-002-000212698	17,21	9,80	2,07	29,08	29,08	
18/01/2015	Consumidor final	001-002-000212699	10,71	0,00	1,29	12,00	12,00	
18/01/2015	Consumidor final	001-002-000212700	4,13	0,00	0,50	4,63	4,63	
18/01/2015	Consumidor final	001-002-000212701	2,68	0,00	0,32	3,00	3,00	
18/01/2015	Consumidor final	001-002-000212702	8,26	0,00	0,99	9,25	9,25	
18/01/2015	Consumidor final	001-002-000212703	1,34	0,00	0,16	1,50	1,50	
18/01/2015	Vivanco Diego	001-002-000212704	8,97	0,00	1,08	10,05	10,05	
18/01/2015	Consumidor final	001-002-000212705	0,67	0,00	0,08	0,75	0,75	
18/01/2015	Consumidor final	001-002-000212706	1,47	0,00	0,18	1,65	1,65	
18/01/2015	Consumidor final	001-002-000212707	3,66	0,00	0,44	4,10	4,10	
18/01/2015	Consumidor final	001-002-000212708	35,98	1,65	4,32	41,95	41,95	
18/01/2015	Consumidor final	001-002-000212709	1,25	11,30	0,15	12,70	12,70	
18/01/2015	Celi Elva	001-002-000212710	1,79	0,00	0,21	2,00	2,00	
18/01/2015	Gomez Milton	001-002-000212711	5,65	7,05	0,68	13,38	13,38	
18/01/2015	Consumidor final	001-002-000212712	0,71	0,00	0,09	0,80	0,80	
18/01/2015	Consumidor final	001-002-000212713	0,00	10,40	0,00	10,40	10,40	
18/01/2015	Consumidor final	001-002-000212714	0,71	0,00	0,09	0,80	0,80	
18/01/2015	Consumidor final	001-002-000212715	0,58	0,00	0,07	0,65	0,65	
18/01/2015	Consumidor final	001-002-000212716	9,78	0,00	1,17	10,95	10,95	
18/01/2015	Consumidor final	001-002-000212717	6,07	8,13	0,73	14,93	14,93	
18/01/2015	curimilma Alfonso	001-002-000212718	1,96	10,45	0,24	12,65	12,65	
18/01/2015	Consumidor final	001-002-000212719	1,34	0,00	0,16	1,50	1,50	
18/01/2015	Carrillo Gloria	001-002-000212720	1,61	9,05	0,19	10,85	10,85	
18/01/2015	Consumidor final	001-002-000212721	0,40	2,10	0,05	2,55	2,55	
18/01/2015	Consumidor final	001-002-000212722	0,89	0,75	0,11	1,75	1,75	
18/01/2015	Consumidor final	001-002-000212723	25,56	19,35	3,07	47,98	47,98	
18/01/2015	Consumidor final	001-002-000212724	12,28	4,60	1,47	18,35	18,35	
18/01/2015	Consumidor final	001-002-000212725	3,04	34,20	0,36	37,60	37,60	
18/01/2015	Consumidor final	001-002-000212726	13,24	5,08	1,59	19,91	19,91	
18/01/2015	Consumidor final	001-002-000212727	0,89	0,00	0,11	1,00	1,00	
18/01/2015	Morocho Telmo	001-002-000212728	4,64	3,60	0,56	8,80	8,80	
18/01/2015	Consumidor final	001-002-000212729	0,80	0,00	0,10	0,90	0,90	
18/01/2015	Consumidor final	001-002-000212730	1,34	1,90	0,16	3,40	3,40	
18/01/2015	Consumidor final	001-002-000212731	5,13	11,40	0,62	17,15	17,15	
18/01/2015	Consumidor final	001-002-000212732	2,63	0,00	0,32	2,95	2,95	
18/01/2015	Alvarado Jose	001-002-000212733	66,96	2,88	8,04	77,88	77,88	
18/01/2015	Zhuma Maria	001-002-000212734	2,95	0,00	0,35	3,30	3,30	
18/01/2015	Consumidor final	001-002-000212735	4,24	0,00	0,51	4,75	4,75	
18/01/2015	Consumidor final	001-002-000212736	0,67	1,00	0,08	1,75	1,75	
18/01/2015	Vbarragan Jorge	001-002-000212737	0,00	4,30	0,00	4,30	4,30	
	<b>SUMAN Y PASAN:</b>		<b>426,87</b>	<b>296,32</b>	<b>51,22</b>	<b>774,41</b>	<b>774,41</b>	<b>0,00</b>

**J J & TORRES SUPERMERCADOS**  
**AUXILIAR DE VENTAS**

Anexo: 011

Fecha	Detalle	Nº de Factura	Subtotal		IVA	Total	Forma de Pago	
			Ventas 12%	Ventas 0%	IVA 12%		Contado	Crédito
	<b>VIENEN:</b>		<b>426,87</b>	<b>296,32</b>	<b>51,22</b>	<b>774,41</b>	<b>774,41</b>	<b>0,00</b>
18/01/2015	Consumidor final	001-002-000212738	7,90	13,03	0,95	21,88	21,88	
18/01/2015	Consumidor final	001-002-000212739	2,41	0,00	0,29	2,70	2,70	
18/01/2015	Consumidor final	001-002-000212740	1,92	0,00	0,23	2,15	2,15	
18/01/2015	Consumidor final	001-002-000212741	2,01	0,00	0,24	2,25	2,25	
18/01/2015	Ruales Teresa	001-002-000212742	35,71	0,00	4,29	40,00	40,00	
18/01/2015	Consumidor final	001-002-000212743	11,74	7,95	1,41	21,10	21,10	
18/01/2015	Celi Carlos	001-002-000212744	0,00	1,30	0,00	1,30	1,30	
18/01/2015	Consumidor final	001-002-000212745	6,47	3,68	0,78	10,93	10,93	
18/01/2015	Consumidor final	001-002-000212746	16,96	2,70	2,03	21,69	21,69	
18/01/2015	Consumidor final	001-002-000212747	2,90	0,00	0,35	3,25	3,25	
18/01/2015	Consumidor final	001-002-000212748	0,00	1,30	0,00	1,30	1,30	
18/01/2015	Consumidor final	001-002-000212749	0,00	0,50	0,00	0,50	0,50	
18/01/2015	Consumidor final	001-002-000212750	0,00	4,50	0,00	4,50	4,50	
18/01/2015	Instituto Superior	001-002-000212751	213,79	0,00	25,65	239,44	239,44	
18/01/2015	Consumidor final	001-002-000212752	1,65	0,00	0,20	1,85	1,85	
18/01/2015	Consumidor final	001-002-000212753	0,48	0,00	0,06	0,54	0,54	
18/01/2015	Consumidor final	001-002-000212754	7,50	0,00	0,90	8,40	8,40	
18/01/2015	Consumidor final	001-002-000212755	2,14	2,40	0,26	4,80	4,80	
18/01/2015	Consumidor final	001-002-000212756	1,68	2,00	0,20	3,88	3,88	
18/01/2015	Troya Eduardo	001-002-000212757	3,84	0,00	0,46	4,30	4,30	
18/01/2015	Narvaez Maria	001-002-000212758	6,43	0,00	0,77	7,20	7,20	
18/01/2015	Consumidor final	001-002-000212759	1,21	0,00	0,15	1,36	1,36	
18/01/2015	Arboleda Noelia	001-002-000212760	12,05	3,80	1,45	17,30	17,30	
18/01/2015	Consumidor final	001-002-000212761	1,80	0,80	0,22	2,82	2,82	
18/01/2015	Consumidor final	001-002-000212762	2,99	12,90	0,36	16,25	16,25	
18/01/2015	Tapia Klever	001-002-000212763	8,66	0,00	1,04	9,70	9,70	
18/01/2015	Consumidor final	001-002-000212764	1,52	0,00	0,18	1,70	1,70	
18/01/2015	Consumidor final	001-002-000212765	3,04	0,00	0,36	3,40	3,40	
18/01/2015	Consumidor final	001-002-000212766	4,91	11,03	0,59	16,53	16,53	
18/01/2015	Salinas Karina	001-002-000212767	9,91	5,98	1,19	17,08	17,08	
18/01/2015	Consumidor final	001-002-000212768	0,00	1,30	0,00	1,30	1,30	
18/01/2015	Consumidor final	001-002-000212769	7,95	7,20	0,95	16,10	16,10	
18/01/2015	Cañar Maria	001-002-000212770	45,45	2,95	5,45	53,85	53,85	
18/01/2015	Consumidor final	001-002-000212771	2,86	0,00	0,34	3,20	3,20	
18/01/2015	Consumidor final	001-002-000212772	2,10	0,00	0,25	2,35	2,35	
18/01/2015	Consumidor final	001-002-000212773	0,67	0,00	0,08	0,75	0,75	
18/01/2015	Ordoñez Victoria	001-002-000212774	28,13	0,00	3,38	31,51	31,51	
18/01/2015	Consumidor final	001-002-000212775	4,91	3,25	0,59	8,75	8,75	
18/01/2015	Consumidor final	001-002-000212776	1,61	0,00	0,19	1,80	1,80	
18/01/2015	Retto Maria	001-002-000212777	40,49	5,90	4,86	51,25	51,25	
18/01/2015	Orozco Del	001-002-000212778	0,00	6,50	0,00	6,50	6,50	
18/01/2015	Consumidor final	001-002-000212779	1,29	6,75	0,15	8,19	8,19	
18/01/2015	Consumidor final	001-002-000212780	1,12	0,00	0,13	1,25	1,25	
18/01/2015	Consumidor final	001-002-000212781	1,43	0,00	0,17	1,60	1,60	
18/01/2015	Morocho Walter	001-002-000212782	0,00	11,25	0,00	11,25	11,25	
18/01/2015	Consumidor final	001-002-000212783	3,57	0,00	0,43	4,00	4,00	
18/01/2015	Consumidor final	001-002-000212784	0,40	0,00	0,05	0,45	0,45	
18/01/2015	Consumidor final	001-002-000212785	0,00	2,35	0,00	2,35	2,35	
18/01/2015	ANULADA	001-002-000212786	0,00	0,00	0,00	0,00	0,00	
18/01/2015	Consumidor final	001-002-000212787	0,00	1,12	0,00	1,12	1,12	
18/01/2015	Consumidor final	001-002-000212788	1,79	0,00	0,21	2,00	2,00	
18/01/2015	Consumidor final	001-002-000212789	2,90	0,00	0,35	3,25	3,25	
18/01/2015	Consumidor final	001-002-000212790	4,42	0,00	0,53	4,95	4,95	
18/01/2015	Consumidor final	001-002-000212791	9,82	0,00	1,18	11,00	11,00	
18/01/2015	Consumidor final	001-002-000212792	2,63	0,00	0,32	2,95	2,95	
	<b>Suman</b>		<b>962,03</b>	<b>418,76</b>	<b>115,44</b>	<b>1496,23</b>	<b>1496,23</b>	<b>0,00</b>

**J J & TORRES SUPERMERCADOS**  
**AUXILIAR DE VENTAS**

Anexo: 012

Fecha	Detalle	Nº de Factura	Subtotal		IVA	Total	Forma de Pago	
			Ventas 12%	Ventas 0%	IVA 12%		Contado	Crédito
19/01/2015	Consumidor Final	001-002-000212793	8,04	0,00	0,96	9,00	9,00	
19/01/2015	Consumidor Final	001-002-000212794	1,70	0,00	0,20	1,90	1,90	
19/01/2015	Consumidor Final	001-002-000212795	0,27	3,45	0,03	3,75	3,75	
19/01/2015	Consumidor Final	001-002-000212796	4,31	6,60	0,52	11,43	11,43	
19/01/2015	Consumidor Final	001-002-000212797	3,79	0,00	0,45	4,24	4,24	
19/01/2015	Consumidor Final	001-002-000212798	2,90	0,00	0,35	3,25	3,25	
19/01/2015	Consumidor Final	001-002-000212799	1,56	0,00	0,19	1,75	1,75	
19/01/2015	Consumidor Final	001-002-000212800	6,70	0,00	0,80	7,50	7,50	
19/01/2015	Consumidor Final	001-002-000212801	0,00	5,90	0,00	5,90	5,90	
19/01/2015	Consumidor Final	001-002-000212802	1,34	0,00	0,16	1,50	1,50	
19/01/2015	Consumidor Final	001-002-000212803	5,29	0,00	0,63	5,92	5,92	
19/01/2015	Consumidor Final	001-002-000212804	0,98	0,00	0,12	1,10	1,10	
19/01/2015	Jarama Luis	001-002-000212805	11,61	9,00	1,39	22,00	22,00	
19/01/2015	ANULADA	001-002-000212806	0,00	0,00	0,00	0,00	0,00	
19/01/2015	Pacheco Zoila	001-002-000212807	1,21	0,00	0,15	1,36	1,36	
19/01/2015	Consumidor Final	001-002-000212808	2,41	0,00	0,29	2,70	2,70	
19/01/2015	Consumidor Final	001-002-000212809	1,25	7,95	0,15	9,35	9,35	
19/01/2015	Consumidor Final	001-002-000212810	3,95	5,75	0,47	10,17	10,17	
19/01/2015	Consumidor Final	001-002-000212811	1,92	0,00	0,23	2,15	2,15	
19/01/2015	Consumidor Final	001-002-000212812	4,78	10,45	0,57	15,80	15,80	
19/01/2015	Consumidor Final	001-002-000212813	0,58	0,00	0,07	0,65	0,65	
19/01/2015	Consumidor Final	001-002-000212814	1,79	0,00	0,21	2,00	2,00	
19/01/2015	Consumidor Final	001-002-000212815	9,69	0,00	1,16	10,85	10,85	
19/01/2015	Consumidor Final	001-002-000212816	4,29	0,00	0,51	4,80	4,80	
19/01/2015	Consumidor Final	001-002-000212817	3,57	0,00	0,43	4,00	4,00	
19/01/2015	Consumidor Final	001-002-000212818	0,00	4,60	0,00	4,60	4,60	
19/01/2015	Consumidor Final	001-002-000212819	0,27	2,30	0,03	2,60	2,60	
19/01/2015	Consumidor Final	001-002-000212820	0,89	0,00	0,11	1,00	1,00	
19/01/2015	Aguilar Elza	001-002-000212821	3,11	3,55	0,37	7,03	7,03	
19/01/2015	ANULADA	001-002-000212822	0,00	0,00	0,00	0,00	0,00	
19/01/2015	Consumidor Final	001-002-000212823	1,03	0,00	0,12	1,15	1,15	
19/01/2015	Hurtado Luis	001-002-000212824	17,86	10,66	2,14	30,66	30,66	
19/01/2015	Consumidor Final	001-002-000212825	0,49	0,90	0,06	1,45	1,45	
19/01/2015	Riofrio	001-002-000212826	71,43	0,00	8,57	80,00	80,00	
19/01/2015	Consumidor Final	001-002-000212827	9,78	0,00	1,17	10,95	10,95	
19/01/2015	Consumidor Final	001-002-000212828	0,00	1,30	0,00	1,30	1,30	
19/01/2015	Consumidor Final	001-002-000212829	0,00	1,10	0,00	1,10	1,10	
19/01/2015	Consumidor Final	001-002-000212830	6,03	1,44	0,72	8,19	8,19	
19/01/2015	Consumidor Final	001-002-000212831	4,90	0,70	0,59	6,19	6,19	
19/01/2015	Consumidor Final	001-002-000212832	1,52	0,00	0,18	1,70	1,70	
19/01/2015	Consumidor Final	001-002-000212833	4,13	0,00	0,50	4,63	4,63	
19/01/2015	Consumidor Final	001-002-000212834	3,13	0,00	0,38	3,51	3,51	
19/01/2015	Consumidor Final	001-002-000212835	0,00	3,90	0,00	3,90	3,90	
19/01/2015	Consumidor Final	001-002-000212836	34,46	4,95	4,14	43,55	43,55	
19/01/2015	Consumidor Final	001-002-000212837	0,00	9,60	0,00	9,60	9,60	
19/01/2015	Consumidor Final	001-002-000212838	0,53	0,00	0,06	0,59	0,59	
19/01/2015	Zuñiga Veronica	001-002-000212839	24,30	0,00	2,92	27,22	27,22	
19/01/2015	Consumidor Final	001-002-000212840	6,78	0,00	0,81	7,59	7,59	
19/01/2015	Carrion Veronica	001-002-000212841	0,00	2,75	0,00	2,75	2,75	
19/01/2015	Cabrera Jorge	001-002-000212842	0,00	4,75	0,00	4,75	4,75	
19/01/2015	Consumidor Final	001-002-000212843	5,27	0,00	0,63	5,90	5,90	
19/01/2015	Castillo Angel	001-002-000212844	6,21	0,00	0,75	6,96	6,96	
	<b>SUMAN Y PASAN:</b>		<b>286,05</b>	<b>101,60</b>	<b>34,33</b>	<b>421,98</b>	<b>421,98</b>	<b>0,00</b>

**J J & TORRES SUPERMERCADOS**  
**AUXILIAR DE VENTAS**

Anexo: 012

Fecha	Detalle	Nº de Factura	Subtotal		IVA	Total	Forma de Pago	
			Ventas 12%	Ventas 0%	IVA 12%		Contado	Crédito
	<b>VIENEN:</b>		<b>286,05</b>	<b>101,60</b>	<b>34,33</b>	<b>421,98</b>	<b>421,98</b>	<b>0,00</b>
19/01/2015	Gutierrez Mariana	001-002-000212845	0,00	1,40	0,00	1,40	1,40	
19/01/2015	Consumidor Final	001-002-000212846	3,79	0,00	0,45	4,24	4,24	
19/01/2015	Consumidor Final	001-002-000212847	4,73	0,00	0,57	5,30	5,30	
19/01/2015	Consumidor Final	001-002-000212848	1,16	0,00	0,14	1,30	1,30	
19/01/2015	Consumidor Final	001-002-000212849	2,54	0,00	0,30	2,84	2,84	
19/01/2015	Consumidor Final	001-002-000212850	0,00	1,20	0,00	1,20	1,20	
19/01/2015	Consumidor Final	001-002-000212851	7,14	1,70	0,86	9,70	9,70	
19/01/2015	Consumidor Final	001-002-000212852	0,00	7,75	0,00	7,75	7,75	
19/01/2015	Consumidor Final	001-002-000212853	0,00	1,50	0,00	1,50	1,50	
19/01/2015	Consumidor Final	001-002-000212854	8,26	0,00	0,99	9,25	9,25	
19/01/2015	Consumidor Final	001-002-000212855	0,00	2,30	0,00	2,30	2,30	
19/01/2015	Consumidor Final	001-002-000212856	0,00	0,75	0,00	0,75	0,75	
19/01/2015	Consumidor Final	001-002-000212857	0,00	19,25	0,00	19,25	19,25	
19/01/2015	Jimenez Elsa	001-002-000212858	0,40	3,85	0,05	4,30	4,30	
19/01/2015	Consumidor Final	001-002-000212859	0,00	0,60	0,00	0,60	0,60	
19/01/2015	Maldonado Esther	001-002-000212860	0,45	7,35	0,05	7,85	7,85	
19/01/2015	Consumidor Final	001-002-000212861	0,00	1,70	0,00	1,70	1,70	
19/01/2015	Alvarado Ibelia	001-002-000212862	10,45	0,60	1,25	12,30	12,30	
19/01/2015	Consumidor Final	001-002-000212863	1,65	0,00	0,20	1,85	1,85	
19/01/2015	Quito Narcisa	001-002-000212864	0,00	12,90	0,00	12,90	12,90	
19/01/2015	Consumidor Final	001-002-000212865	5,09	0,00	0,61	5,70	5,70	
19/01/2015	Consumidor Final	001-002-000212866	0,24	2,80	0,03	3,07	3,07	
19/01/2015	Consumidor Final	001-002-000212867	0,00	2,45	0,00	2,45	2,45	
19/01/2015	Consumidor Final	001-002-000212868	0,00	2,10	0,00	2,10	2,10	
19/01/2015	Consumidor Final	001-002-000212869	5,80	1,70	0,70	8,20	8,20	
19/01/2015	Consumidor Final	001-002-000212870	3,51	0,00	0,42	3,93	3,93	
19/01/2015	Consumidor Final	001-002-000212871	2,32	0,00	0,28	2,60	2,60	
19/01/2015	Barrionuevo Jose	001-002-000212872	6,23	40,58	0,75	47,56	47,56	
19/01/2015	Barrionuevo Jose	001-002-000212873	20,98	2,26	2,52	25,76	25,76	
19/01/2015	Barrionuevo Jose	001-002-000212874	4,91	1,45	0,59	6,95	6,95	
19/01/2015	Consumidor Final	001-002-000212875	1,56	0,00	0,19	1,75	1,75	
19/01/2015	Consumidor Final	001-002-000212876	1,43	0,00	0,17	1,60	1,60	
19/01/2015	Consumidor Final	001-002-000212877	3,57	0,00	0,43	4,00	4,00	
19/01/2015	Consumidor Final	001-002-000212878	10,38	3,85	1,25	15,48	15,48	
19/01/2015	Consumidor Final	001-002-000212879	7,63	0,00	0,92	8,55	8,55	
19/01/2015	Consumidor Final	001-002-000212880	0,00	2,10	0,00	2,10	2,10	
19/01/2015	Consumidor Final	001-002-000212881	38,62	24,43	4,63	67,68	67,68	
19/01/2015	Gonzaga Jacke	001-002-000212882	1,74	0,00	0,21	1,95	1,95	
19/01/2015	Consumidor Final	001-002-000212883	5,83	0,00	0,70	6,53	6,53	
19/01/2015	Consumidor Final	001-002-000212884	1,47	0,00	0,18	1,65	1,65	
19/01/2015	Consumidor Final	001-002-000212885	3,39	2,25	0,41	6,05	6,05	
19/01/2015	Consumidor Final	001-002-000212886	3,04	36,01	0,36	39,41	39,41	
19/01/2015	Consumidor Final	001-002-000212887	3,17	0,00	0,38	3,55	3,55	
19/01/2015	Consumidor Final	001-002-000212888	0,36	0,00	0,04	0,40	0,40	
19/01/2015	Yaguana Ibelia	001-002-000212889	24,78	0,00	2,97	27,75	27,75	
19/01/2015	Consumidor Final	001-002-000212890	3,57	0,00	0,43	4,00	4,00	
19/01/2015	Consumidor Final	001-002-000212891	1,79	0,00	0,21	2,00	2,00	
19/01/2015	Consumidor Final	001-002-000212892	21,52	0,00	2,58	24,10	24,10	
19/01/2015	Ponce Tania	001-002-000212893	6,51	7,25	0,78	14,54	14,54	
19/01/2015	Consumidor Final	001-002-000212894	2,14	0,00	0,26	2,40	2,40	
19/01/2015	ANULADA	001-002-000212895	0,00	0,00	0,00	0,00	0,00	
	<b>SUMAN Y PASAN:</b>		<b>518,20</b>	<b>293,68</b>	<b>62,18</b>	<b>874,06</b>	<b>874,06</b>	<b>0,00</b>

**J J & TORRES SUPERMERCADOS**  
**AUXILIAR DE VENTAS**

Anexo: 012

Fecha	Detalle	Nº de Factura	Subtotal		IVA	Total	Forma de Pago	
			Ventas 12%	Ventas 0%	IVA 12%		Contado	Crédito
	<b>VIENEN:</b>		<b>518,20</b>	<b>293,68</b>	<b>62,18</b>	<b>874,06</b>	<b>874,06</b>	<b>0,00</b>
19/01/2015	Consumidor Final	001-002-000212896	1,29	1,15	0,15	2,59	2,59	
19/01/2015	Consumidor Final	001-002-000212897	1,43	0,00	0,17	1,60	1,60	
19/01/2015	Consumidor Final	001-002-000212898	2,46	1,85	0,30	4,61	4,61	
19/01/2015	Consumidor Final	001-002-000212899	0,00	2,35	0,00	2,35	2,35	
19/01/2015	Consumidor Final	001-002-000212900	0,94	4,25	0,11	5,30	5,30	
19/01/2015	Consumidor Final	001-002-000212901	4,60	0,00	0,55	5,15	5,15	
19/01/2015	Consumidor Final	001-002-000212902	0,49	0,00	0,06	0,55	0,55	
19/01/2015	Consumidor Final	001-002-000212903	1,77	0,00	0,21	1,98	1,98	
19/01/2015	Consumidor Final	001-002-000212904	0,67	0,00	0,08	0,75	0,75	
19/01/2015	Consumidor Final	001-002-000212905	1,65	0,00	0,20	1,85	1,85	
19/01/2015	Consumidor Final	001-002-000212906	3,57	0,00	0,43	4,00	4,00	
19/01/2015	Consumidor Final	001-002-000212907	2,99	0,00	0,36	3,35	3,35	
19/01/2015	Consumidor Final	001-002-000212908	3,57	0,00	0,43	4,00	4,00	
19/01/2015	Alulima Celiano	001-002-000212909	0,00	1,08	0,00	1,08	1,08	
19/01/2015	Consumidor Final	001-002-000212910	10,14	4,20	1,22	15,56	15,56	
19/01/2015	Consumidor Final	001-002-000212911	1,88	0,00	0,23	2,11	2,11	
19/01/2015	Palacios Cesar	001-002-000212912	0,00	9,35	0,00	9,35	9,35	
19/01/2015	Consumidor Final	001-002-000212913	14,20	4,25	1,70	20,15	20,15	
19/01/2015	Arrobo Norman	001-002-000212914	4,02	2,30	0,48	6,80	6,80	
19/01/2015	Consumidor Final	001-002-000212915	0,00	5,85	0,00	5,85	5,85	
19/01/2015	Guajala Jhudeisi	001-002-000212916	0,00	2,96	0,00	2,96	2,96	
19/01/2015	Jumbo dethi	001-002-000212917	1,12	4,53	0,13	5,78	5,78	
19/01/2015	Consumidor Final	001-002-000212918	1,21	0,00	0,15	1,36	1,36	
19/01/2015	Consumidor Final	001-002-000212919	1,79	0,00	0,21	2,00	2,00	
19/01/2015	Consumidor Final	001-002-000212920	2,41	0,43	0,29	3,13	3,13	
19/01/2015	Consumidor Final	001-002-000212921	26,34	8,24	3,16	37,74	37,74	
19/01/2015	Consumidor Final	001-002-000212922	1,96	0,00	0,24	2,20	2,20	
19/01/2015	Consumidor Final	001-002-000212923	0,67	0,00	0,08	0,75	0,75	
19/01/2015	Consumidor Final	001-002-000212924	5,58	3,40	0,67	9,65	9,65	
19/01/2015	Consumidor Final	001-002-000212925	2,68	0,00	0,32	3,00	3,00	
19/01/2015	Consumidor Final	001-002-000212926	1,79	0,00	0,21	2,00	2,00	
19/01/2015	Curimilma Alfonso	001-002-000212927	48,21	0,00	5,79	54,00	54,00	
19/01/2015	Consumidor Final	001-002-000212928	3,08	2,40	0,37	5,85	5,85	
19/01/2015	Consumidor Final	001-002-000212929	11,38	0,00	1,37	12,75	12,75	
19/01/2015	Consumidor Final	001-002-000212930	0,00	3,01	0,00	3,01	3,01	
19/01/2015	Consumidor Final	001-002-000212931	0,98	0,00	0,12	1,10	1,10	
19/01/2015	Consumidor Final	001-002-000212932	1,29	3,90	0,15	5,34	5,34	
19/01/2015	Consumidor Final	001-002-000212933	2,95	0,00	0,35	3,30	3,30	
19/01/2015	Figueroa Wilber	001-002-000212934	5,80	0,00	0,70	6,50	6,50	
19/01/2015	Jaramillo Ana	001-002-000212935	42,65	2,84	5,12	50,61	50,61	
19/01/2015	Jaramillo Ana	001-002-000212936	2,86	2,00	0,34	5,20	5,20	
19/01/2015	Consumidor Final	001-002-000212937	0,00	3,40	0,00	3,40	3,40	
19/01/2015	Consumidor Final	001-002-000212938	1,74	0,00	0,21	1,95	1,95	
19/01/2015	Consumidor Final	001-002-000212939	0,80	0,00	0,10	0,90	0,90	
19/01/2015	Armijos Veronica	001-002-000212940	2,10	7,06	0,25	9,41	9,41	
19/01/2015	Consumidor Final	001-002-000212941	0,31	5,51	0,04	5,86	5,86	
19/01/2015	Consumidor Final	001-002-000212942	1,12	0,00	0,13	1,25	1,25	
19/01/2015	Consumidor Final	001-002-000212943	5,80	0,00	0,70	6,50	6,50	
19/01/2015	Herrera Maria	001-002-000212944	4,06	0,00	0,49	4,55	4,55	
19/01/2015	Consumidor Final	001-002-000212945	1,48	1,08	0,18	2,74	2,74	
19/01/2015	Consumidor Final	001-002-000212946	0,80	0,00	0,10	0,90	0,90	
	<b>SUMAN Y PASAN:</b>		<b>756,83</b>	<b>381,07</b>	<b>90,82</b>	<b>1228,72</b>	<b>1228,72</b>	<b>0,00</b>



**J J & TORRES SUPERMERCADOS**  
**AUXILIAR DE VENTAS**

Anexo: 012

Fecha	Detalle	Nº de Factura	Subtotal		IVA IVA 12%	Total	Forma de Pago	
			Ventas 12%	Ventas 0%			Contado	Crédito
	<b>VIENEN:</b>		<b>756,83</b>	<b>381,07</b>	<b>90,82</b>	<b>1228,72</b>	<b>1228,72</b>	<b>0,00</b>
19/01/2015	Consumidor Final	001-002-000212947	0,00	5,00	0,00	5,00	5,00	
19/01/2015	Consumidor Final	001-002-000212948	0,00	0,50	0,00	0,50	0,50	
19/01/2015	Morocho Efrain	001-002-000212949	1,12	0,00	0,13	1,25	1,25	
19/01/2015	Zapata Maria	001-002-000212950	3,17	0,00	0,38	3,55	3,55	
19/01/2015	Consumidor Final	001-002-000212951	1,07	15,30	0,13	16,50	16,50	
19/01/2015	Consumidor Final	001-002-000212952	1,70	0,00	0,20	1,90	1,90	
19/01/2015	Jaramillo Soraya	001-002-000212953	0,00	4,60	0,00	4,60	4,60	
19/01/2015	Consumidor Final	001-002-000212954	0,58	0,00	0,07	0,65	0,65	
19/01/2015	Consumidor Final	001-002-000212955	0,00	1,10	0,00	1,10	1,10	
19/01/2015	Consumidor Final	001-002-000212956	1,88	0,00	0,23	2,11	2,11	
19/01/2015	Cango Dora	001-002-000212957	11,72	2,70	1,41	15,83	15,83	
19/01/2015	Consumidor Final	001-002-000212958	0,54	0,00	0,06	0,60	0,60	
19/01/2015	Consumidor Final	001-002-000212959	0,71	0,00	0,09	0,80	0,80	
19/01/2015	Consumidor Final	001-002-000212960	1,83	0,00	0,22	2,05	2,05	
19/01/2015	Consumidor Final	001-002-000212961	0,89	0,00	0,11	1,00	1,00	
19/01/2015	Gonzales Carlos	001-002-000212962	18,02	3,72	2,16	23,90	23,90	
19/01/2015	Igna Fredy	001-002-000212963	3,48	4,70	0,42	8,60	8,60	
19/01/2015	Consumidor Final	001-002-000212964	5,00	0,00	0,60	5,60	5,60	
19/01/2015	Consumidor Final	001-002-000212965	2,23	5,24	0,27	7,74	7,74	
19/01/2015	Consumidor Final	001-002-000212966	0,00	1,85	0,00	1,85	1,85	
19/01/2015	Consumidor Final	001-002-000212967	0,00	4,65	0,00	4,65	4,65	
19/01/2015	Cabrera Teresa	001-002-000212968	40,79	9,27	4,89	54,95	54,95	
19/01/2015	Cabrera Teresa	001-002-000212969	20,80	0,00	2,50	23,30	23,30	
19/01/2015	Consumidor Final	001-002-000212970	0,71	0,00	0,09	0,80	0,80	
19/01/2015	Puchaicela Jose	001-002-000212971	0,00	2,47	0,00	2,47	2,47	
19/01/2015	Consumidor Final	001-002-000212972	1,47	0,88	0,18	2,53	2,53	
19/01/2015	Consumidor Final	001-002-000212973	0,00	4,80	0,00	4,80	4,80	
	<b>Suman</b>		<b>874,54</b>	<b>447,85</b>	<b>104,94</b>	<b>1427,33</b>	<b>1427,33</b>	<b>0,00</b>

**J J & TORRES SUPERMERCADOS**  
**AUXILIAR DE VENTAS**

Anexo: 013

Fecha	Detalle	Nº de Factura	Subtotal		IVA IVA 12%	Total	Forma de Pago	
			Ventas 12%	Ventas 0%			Contado	Crédito
20/01/2015	Consumidor final	001-002-000212974	1,79	0,00	0,21	2,00	2,00	
20/01/2015	Consumidor final	001-002-000212975	0,00	2,35	0,00	2,35	2,35	
20/01/2015	Consumidor final	001-002-000212976	1,96	0,00	0,24	2,20	2,20	
20/01/2015	Consumidor final	001-002-000212977	1,96	3,20	0,24	5,40	5,40	
20/01/2015	Consumidor final	001-002-000212978	2,90	0,00	0,35	3,25	3,25	
20/01/2015	Consumidor final	001-002-000212979	0,00	0,95	0,00	0,95	0,95	
20/01/2015	Consumidor final	001-002-000212980	58,96	15,75	7,08	81,79	81,79	
20/01/2015	Consumidor final	001-002-000212981	0,00	2,95	0,00	2,95	2,95	
20/01/2015	Consumidor final	001-002-000212982	0,00	3,60	0,00	3,60	3,60	
20/01/2015	Consumidor final	001-002-000212983	2,90	0,00	0,35	3,25	3,25	
20/01/2015	Consumidor final	001-002-000212984	10,98	10,05	1,32	22,35	22,35	
20/01/2015	Cañar Albita	001-002-000212985	6,03	5,00	0,72	11,75	11,75	
20/01/2015	Consumidor final	001-002-000212986	0,36	0,00	0,04	0,40	0,40	
20/01/2015	Consumidor final	001-002-000212987	3,13	1,85	0,38	5,36	5,36	
	<b>SUMAN Y PASAN:</b>		<b>90,97</b>	<b>45,70</b>	<b>10,92</b>	<b>147,59</b>	<b>147,59</b>	<b>0,00</b>

J J & TORRES SUPERMERCADOS

AUXILIAR DE VENTAS

Anexo: 013

Fecha	Detalle	Nº de Factura	Subtotal		IVA	Total	Forma de Pago	
			Ventas 12%	Ventas 0%	IVA 12%		Contado	Crédito
	<b>VIENEN:</b>		<b>90,97</b>	<b>45,70</b>	<b>10,92</b>	<b>147,59</b>	<b>147,59</b>	<b>0,00</b>
20/01/2015	Consumidor final	001-002-000212988	2,50	0,00	0,30	2,80	2,80	
20/01/2015	Consumidor final	001-002-000212989	0,00	1,50	0,00	1,50	1,50	
20/01/2015	Consumidor final	001-002-000212990	1,79	0,00	0,21	2,00	2,00	
20/01/2015	Consumidor final	001-002-000212991	0,00	2,50	0,00	2,50	2,50	
20/01/2015	Sanchez Maria	001-002-000212992	14,42	1,95	1,73	18,10	18,10	
20/01/2015	Consumidor final	001-002-000212993	1,88	1,85	0,23	3,96	3,96	
20/01/2015	Consumidor final	001-002-000212994	3,35	0,00	0,40	3,75	3,75	
20/01/2015	Consumidor final	001-002-000212995	3,57	0,00	0,43	4,00	4,00	
20/01/2015	Consumidor final	001-002-000212996	3,70	0,00	0,44	4,14	4,14	
20/01/2015	Samaqniego Dayana	001-002-000212997	3,21	0,00	0,39	3,60	3,60	
20/01/2015	Consumidor final	001-002-000212998	2,23	0,00	0,27	2,50	2,50	
20/01/2015	Consumidor final	001-002-000212999	0,71	0,00	0,09	0,80	0,80	
20/01/2015	Consumidor final	001-002-000213000	0,00	1,05	0,00	1,05	1,05	
20/01/2015	Consumidor final	001-002-000213001	2,77	0,00	0,33	3,10	3,10	
20/01/2015	Consumidor final	001-002-000213002	5,98	0,75	0,72	7,45	7,45	
20/01/2015	Consumidor final	001-002-000213003	0,54	0,00	0,06	0,60	0,60	
20/01/2015	Consumidor final	001-002-000213004	3,66	2,15	0,44	6,25	6,25	
20/01/2015	Consumidor final	001-002-000213005	2,50	0,00	0,30	2,80	2,80	
20/01/2015	Maldonado jose	001-002-000213006	6,94	0,00	0,83	7,77	7,77	
20/01/2015	Consumidor final	001-002-000213007	10,31	0,00	1,24	11,55	11,55	
20/01/2015	Consumidor final	001-002-000213008	1,68	0,99	0,20	2,87	2,87	
20/01/2015	Consumidor final	001-002-000213009	7,71	0,00	0,93	8,64	8,64	
20/01/2015	Consumidor final	001-002-000213010	4,02	0,00	0,48	4,50	4,50	
20/01/2015	Celi Betti	001-002-000213011	23,78	24,24	2,85	50,87	50,87	
20/01/2015	Martinez Yadira	001-002-000213012	17,90	26,40	2,15	46,45	46,45	
20/01/2015	Consumidor final	001-002-000213013	0,36	0,00	0,04	0,40	0,40	
20/01/2015	Consumidor final	001-002-000213014	0,00	1,00	0,00	1,00	1,00	
20/01/2015	Consumidor final	001-002-000213015	1,79	0,00	0,21	2,00	2,00	
20/01/2015	Consumidor final	001-002-000213016	1,16	0,00	0,14	1,30	1,30	
20/01/2015	Consumidor final	001-002-000213017	3,43	0,00	0,41	3,84	3,84	
20/01/2015	Consumidor final	001-002-000213018	0,40	0,00	0,05	0,45	0,45	
20/01/2015	Ochoa Enma	001-002-000213019	1,74	1,10	0,21	3,05	3,05	
20/01/2015	Consumidor final	001-002-000213020	0,89	0,00	0,11	1,00	1,00	
20/01/2015	Consumidor final	001-002-000213021	1,12	0,00	0,13	1,25	1,25	
20/01/2015	Consumidor final	001-002-000213022	1,16	0,00	0,14	1,30	1,30	
20/01/2015	Consumidor final	001-002-000213023	1,71	0,00	0,21	1,92	1,92	
20/01/2015	Consumidor final	001-002-000213024	14,29	0,00	1,71	16,00	16,00	
20/01/2015	Ambuludi Segundo	001-002-000213025	9,24	0,75	1,11	11,10	11,10	
20/01/2015	Consumidor final	001-002-000213026	19,87	8,50	2,38	30,75	30,75	
20/01/2015	Consumidor final	001-002-000213027	1,47	0,30	0,18	1,95	1,95	
20/01/2015	Consumidor final	001-002-000213028	0,00	1,90	0,00	1,90	1,90	
20/01/2015	Consumidor final	001-002-000213029	3,14	1,00	0,38	4,52	4,52	
20/01/2015	Consumidor final	001-002-000213030	0,89	0,80	0,11	1,80	1,80	
20/01/2015	Consumidor final	001-002-000213031	32,46	2,61	3,90	38,97	38,97	
20/01/2015	Consumidor final	001-002-000213032	0,00	0,60	0,00	0,60	0,60	
20/01/2015	Consumidor final	001-002-000213033	0,00	1,10	0,00	1,10	1,10	
20/01/2015	ANULADA	001-002-000213034	0,00	0,00	0,00	0,00	0,00	
20/01/2015	Consumidor final	001-002-000213035	4,87	0,00	0,58	5,45	5,45	
20/01/2015	Consumidor final	001-002-000213036	4,46	0,00	0,54	5,00	5,00	
20/01/2015	Consumidor final	001-002-000213037	0,98	0,00	0,12	1,10	1,10	
20/01/2015	Calle Luis	001-002-000213038	4,69	2,30	0,56	7,55	7,55	
	<b>SUMAN Y PASAN:</b>		<b>326,24</b>	<b>131,04</b>	<b>39,15</b>	<b>496,43</b>	<b>496,43</b>	<b>0,00</b>

**J J & TORRES SUPERMERCADOS**  
**AUXILIAR DE VENTAS**

Anexo: 013

Fecha	Detalle	Nº de Factura	Subtotal		IVA	Total	Forma de Pago	
			Ventas 12%	Ventas 0%	IVA 12%		Contado	Crédito
	<b>VIENEN:</b>		<b>326,24</b>	<b>131,04</b>	<b>39,15</b>	<b>496,43</b>	<b>496,43</b>	<b>0,00</b>
20/01/2015	Consumidor final	001-002-000213039	6,88	0,00	0,83	7,71	7,71	
20/01/2015	Gualan Jorge	001-002-000213040	6,70	0,00	0,80	7,50	7,50	
20/01/2015	Consumidor final	001-002-000213041	5,85	0,00	0,70	6,55	6,55	
20/01/2015	Carrion Veronica	001-002-000213042	4,54	0,00	0,54	5,08	5,08	
20/01/2015	Consumidor final	001-002-000213043	0,63	1,80	0,08	2,51	2,51	
20/01/2015	Pinto Elvia	001-002-000213044	3,13	0,35	0,38	3,86	3,86	
20/01/2015	Consumidor final	001-002-000213045	4,73	0,90	0,57	6,20	6,20	
20/01/2015	Consumidor final	001-002-000213046	2,68	0,00	0,32	3,00	3,00	
20/01/2015	Consumidor final	001-002-000213047	2,46	0,00	0,30	2,76	2,76	
20/01/2015	Pereira Adelia	001-002-000213048	25,98	0,00	3,12	29,10	29,10	
20/01/2015	Diaz Dolores	001-002-000213049	9,73	0,00	1,17	10,90	10,90	
20/01/2015	Consumidor final	001-002-000213050	0,00	4,60	0,00	4,60	4,60	
20/01/2015	Consumidor final	001-002-000213051	2,99	0,00	0,36	3,35	3,35	
20/01/2015	Consumidor final	001-002-000213052	0,89	3,00	0,11	4,00	4,00	
20/01/2015	Consumidor final	001-002-000213053	0,00	4,60	0,00	4,60	4,60	
20/01/2015	Consumidor final	001-002-000213054	0,98	0,00	0,12	1,10	1,10	
20/01/2015	Consumidor final	001-002-000213055	1,12	0,00	0,13	1,25	1,25	
20/01/2015	Consumidor final	001-002-000213056	1,79	0,00	0,21	2,00	2,00	
20/01/2015	Palacios Cesar	001-002-000213057	1,83	17,22	0,22	19,27	19,27	
20/01/2015	Granda Rosa	001-002-000213058	0,00	2,70	0,00	2,70	2,70	
20/01/2015	Consumidor final	001-002-000213059	0,00	6,40	0,00	6,40	6,40	
20/01/2015	Patronato P	001-002-000213060	0,27	8,60	0,03	8,90	8,90	
20/01/2015	Consumidor final	001-002-000213061	0,00	1,80	0,00	1,80	1,80	
20/01/2015	Robles Rosa	001-002-000213062	4,15	1,30	0,50	5,95	5,95	
20/01/2015	Consumidor final	001-002-000213063	2,23	0,00	0,27	2,50	2,50	
20/01/2015	Consumidor final	001-002-000213064	3,35	0,80	0,40	4,55	4,55	
20/01/2015	Alvarez Gonzalo	001-002-000213065	25,16	11,43	3,02	39,61	39,61	
20/01/2015	Alvarez Gonzalo	001-002-000213066	16,20	28,35	1,94	46,49	46,49	
20/01/2015	Consumidor final	001-002-000213067	1,07	0,00	0,13	1,20	1,20	
20/01/2015	Consumidor final	001-002-000213068	3,79	0,00	0,45	4,24	4,24	
20/01/2015	Consumidor final	001-002-000213069	0,00	15,90	0,00	15,90	15,90	
20/01/2015	Consumidor final	001-002-000213070	0,00	3,20	0,00	3,20	3,20	
20/01/2015	Consumidor final	001-002-000213071	0,98	0,00	0,12	1,10	1,10	
20/01/2015	Consumidor final	001-002-000213072	14,59	7,69	1,75	24,03	24,03	
20/01/2015	Morocho Rocio	001-002-000213073	0,00	3,70	0,00	3,70	3,70	
20/01/2015	Consumidor final	001-002-000213074	0,00	1,85	0,00	1,85	1,85	
20/01/2015	Consumidor final	001-002-000213075	2,10	0,00	0,25	2,35	2,35	
20/01/2015	Consumidor final	001-002-000213076	0,89	0,00	0,11	1,00	1,00	
20/01/2015	Samaniego Juana	001-002-000213077	5,58	0,00	0,67	6,25	6,25	
20/01/2015	Consumidor final	001-002-000213078	0,00	0,50	0,00	0,50	0,50	
20/01/2015	Consumidor final	001-002-000213079	2,54	0,00	0,30	2,84	2,84	
20/01/2015	Consumidor final	001-002-000213080	8,97	0,00	1,08	10,05	10,05	
20/01/2015	Consumidor final	001-002-000213081	0,00	2,75	0,00	2,75	2,75	
20/01/2015	Consumidor final	001-002-000213082	0,00	2,25	0,00	2,25	2,25	
20/01/2015	Consumidor final	001-002-000213083	2,68	0,00	0,32	3,00	3,00	
20/01/2015	Jaramillo Jose	001-002-000213084	0,00	4,25	0,00	4,25	4,25	
20/01/2015	Consumidor final	001-002-000213085	18,86	15,10	2,26	36,22	36,22	
20/01/2015	Consumidor final	001-002-000213086	1,12	0,00	0,13	1,25	1,25	
20/01/2015	Merino Sonia	001-002-000213087	1,16	4,60	0,14	5,90	5,90	
20/01/2015	Consumidor final	001-002-000213088	3,04	0,00	0,36	3,40	3,40	
20/01/2015	Consumidor final	001-002-000213089	2,68	0,00	0,32	3,00	3,00	
	<b>SUMAN Y PASAN:</b>		<b>530,56</b>	<b>286,68</b>	<b>63,67</b>	<b>880,91</b>	<b>880,91</b>	<b>0,00</b>

**J J & TORRES SUPERMERCADOS**  
**AUXILIAR DE VENTAS**

Anexo: 013

Fecha	Detalle	Nº de Factura	Subtotal		IVA IVA 12%	Total	Forma de Pago	
			Ventas 12%	Ventas 0%			Contado	Crédito
	<b>VIENEN:</b>		<b>530,56</b>	<b>286,68</b>	<b>63,67</b>	<b>880,91</b>	<b>880,91</b>	<b>0,00</b>
20/01/2015	Consumidor final	001-002-000213090	0,00	1,00	0,00	1,00	1,00	
20/01/2015	Bravo Jorge	001-002-000213091	0,36	3,00	0,04	3,40	3,40	
20/01/2015	Consumidor final	001-002-000213092	0,00	0,75	0,00	0,75	0,75	
20/01/2015	Consumidor final	001-002-000213093	4,46	0,00	0,54	5,00	5,00	
20/01/2015	Yaruqui Maria	001-002-000213094	4,33	2,40	0,52	7,25	7,25	
20/01/2015	Yaruqui Maria	001-002-000213095	2,23	16,20	0,27	18,70	18,70	
	<b>Suman</b>		<b>541,94</b>	<b>310,03</b>	<b>65,03</b>	<b>917,00</b>	<b>917,00</b>	<b>0,00</b>

**J J & TORRES SUPERMERCADOS**  
**AUXILIAR DE VENTAS**

Anexo: 014

Fecha	Detalle	Nº de Factura	Subtotal		IVA IVA 12%	Total	Forma de Pago	
			Ventas 12%	Ventas 0%			Contado	Crédito
21/01/2015	Consumidor Final	001-002-000213096	0,00	1,60	0,00	1,60	1,60	
21/01/2015	Consumidor Final	001-002-000213097	4,55	0,00	0,55	5,10	5,10	
21/01/2015	Consumidor Final	001-002-000213098	3,11	0,00	0,37	3,48	3,48	
21/01/2015	Consumidor Final	001-002-000213099	1,92	0,00	0,23	2,15	2,15	
21/01/2015	Consumidor Final	001-002-000213100	4,02	0,00	0,48	4,50	4,50	
21/01/2015	ANULADA	001-002-000213101	0,00	0,00	0,00	0,00	0,00	
21/01/2015	ANULADA	001-002-000213102	0,00	0,00	0,00	0,00	0,00	
21/01/2015	Consumidor Final	001-002-000213103	0,89	4,43	0,11	5,43	5,43	
21/01/2015	Consumidor Final	001-002-000213104	3,66	0,00	0,44	4,10	4,10	
21/01/2015	Consumidor Final	001-002-000213105	2,68	0,00	0,32	3,00	3,00	
21/01/2015	Romero Alfredo	001-002-000213106	1,92	0,00	0,23	2,15	2,15	
21/01/2015	Consumidor Final	001-002-000213107	0,00	0,95	0,00	0,95	0,95	
21/01/2015	Consumidor Final	001-002-000213108	1,79	0,00	0,21	2,00	2,00	
21/01/2015	Consumidor Final	001-002-000213109	5,00	0,00	0,60	5,60	5,60	
21/01/2015	Consumidor Final	001-002-000213110	0,58	0,00	0,07	0,65	0,65	
21/01/2015	Consumidor Final	001-002-000213111	0,71	0,00	0,09	0,80	0,80	
21/01/2015	Consumidor Final	001-002-000213112	2,23	2,88	0,27	5,38	5,38	
21/01/2015	Consumidor Final	001-002-000213113	0,98	0,00	0,12	1,10	1,10	
21/01/2015	Cordova Marco	001-002-000213114	0,89	0,00	0,11	1,00	1,00	
21/01/2015	Consumidor Final	001-002-000213115	0,80	0,00	0,10	0,90	0,90	
21/01/2015	Consumidor Final	001-002-000213116	20,67	0,00	2,48	23,15	23,15	
21/01/2015	Consumidor Final	001-002-000213117	5,09	0,00	0,61	5,70	5,70	
21/01/2015	Consumidor Final	001-002-000213118	4,36	12,35	0,52	17,23	17,23	
21/01/2015	Consumidor Final	001-002-000213119	1,56	0,00	0,19	1,75	1,75	
21/01/2015	Parra Victor	001-002-000213120	214,29	0,00	25,71	240,00	240,00	
21/01/2015	Consumidor Final	001-002-000213121	3,26	5,52	0,39	9,17	9,17	
21/01/2015	Consumidor Final	001-002-000213122	1,79	0,00	0,21	2,00	2,00	
21/01/2015	Consumidor Final	001-002-000213123	0,80	0,00	0,10	0,90	0,90	
21/01/2015	Consumidor Final	001-002-000213124	0,00	1,41	0,00	1,41	1,41	
21/01/2015	Consumidor Final	001-002-000213125	3,35	0,00	0,40	3,75	3,75	
21/01/2015	Consumidor Final	001-002-000213126	0,63	0,00	0,08	0,71	0,71	
21/01/2015	Consumidor Final	001-002-000213127	0,00	2,15	0,00	2,15	2,15	
21/01/2015	Consumidor Final	001-002-000213128	0,00	1,95	0,00	1,95	1,95	
21/01/2015	Azanza Feliciano	001-002-000213129	0,00	25,00	0,00	25,00	25,00	
21/01/2015	Consumidor Final	001-002-000213130	0,00	1,84	0,00	1,84	1,84	
	<b>SUMAN Y PASAN:</b>		<b>291,53</b>	<b>60,08</b>	<b>34,98</b>	<b>386,59</b>	<b>386,59</b>	<b>0,00</b>

**J J & TORRES SUPERMERCADOS**  
**AUXILIAR DE VENTAS**

Anexo: 014

Fecha	Detalle	Nº de Factura	Subtotal		IVA	Total	Forma de Pago	
			Ventas 12%	Ventas 0%	IVA 12%		Contado	Crédito
	<b>VIENEN:</b>		<b>291,53</b>	<b>60,08</b>	<b>34,98</b>	<b>386,59</b>	<b>386,59</b>	<b>0,00</b>
21/01/2015	Consumidor Final	001-002-000213131	0,58	0,00	0,07	0,65	0,65	
21/01/2015	Consumidor Final	001-002-000213132	4,02	0,00	0,48	4,50	4,50	
21/01/2015	Consumidor Final	001-002-000213133	0,89	0,70	0,11	1,70	1,70	
21/01/2015	Consumidor Final	001-002-000213134	0,00	1,44	0,00	1,44	1,44	
21/01/2015	Consumidor Final	001-002-000213135	0,88	2,20	0,11	3,19	3,19	
21/01/2015	Consumidor Final	001-002-000213136	15,71	0,00	1,89	17,60	17,60	
21/01/2015	Consumidor Final	001-002-000213137	0,00	4,00	0,00	4,00	4,00	
21/01/2015	Jiomenez Matilde	001-002-000213138	23,30	0,00	2,80	26,10	26,10	
21/01/2015	Consumidor Final	001-002-000213139	4,02	0,00	0,48	4,50	4,50	
21/01/2015	Consumidor Final	001-002-000213140	7,72	0,00	0,93	8,65	8,65	
21/01/2015	Consumidor Final	001-002-000213141	2,41	0,00	0,29	2,70	2,70	
21/01/2015	Consumidor Final	001-002-000213142	0,98	0,00	0,12	1,10	1,10	
21/01/2015	Consumidor Final	001-002-000213143	3,97	0,00	0,48	4,45	4,45	
21/01/2015	ANULADA	001-002-000213144	0,00	0,00	0,00	0,00	0,00	
21/01/2015	Consumidor Final	001-002-000213145	0,40	0,00	0,05	0,45	0,45	
21/01/2015	Consumidor Final	001-002-000213146	0,67	0,00	0,08	0,75	0,75	
21/01/2015	Consumidor Final	001-002-000213147	1,50	8,90	0,18	10,58	10,58	
21/01/2015	Consumidor Final	001-002-000213148	7,59	0,60	0,91	9,10	9,10	
21/01/2015	Consumidor Final	001-002-000213149	5,31	0,00	0,64	5,95	5,95	
21/01/2015	Macas Elizabeth	001-002-000213150	26,14	0,00	3,14	29,28	29,28	
21/01/2015	Consumidor Final	001-002-000213151	4,11	0,00	0,49	4,60	4,60	
21/01/2015	Soto Gloria	001-002-000213152	3,10	2,65	0,37	6,12	6,12	
21/01/2015	Consumidor Final	001-002-000213153	0,45	1,80	0,05	2,30	2,30	
21/01/2015	Consumidor Final	001-002-000213154	1,14	0,00	0,14	1,28	1,28	
21/01/2015	Consumidor Final	001-002-000213155	5,41	0,00	0,65	6,06	6,06	
21/01/2015	Consumidor Final	001-002-000213156	2,23	0,00	0,27	2,50	2,50	
21/01/2015	Carrillo Virginea	001-002-000213157	0,00	2,75	0,00	2,75	2,75	
21/01/2015	Consumidor Final	001-002-000213158	16,29	0,00	1,95	18,24	18,24	
21/01/2015	Consumidor Final	001-002-000213159	0,00	1,90	0,00	1,90	1,90	
21/01/2015	Consumidor Final	001-002-000213160	3,57	0,00	0,43	4,00	4,00	
21/01/2015	Consumidor Final	001-002-000213161	0,00	3,85	0,00	3,85	3,85	
21/01/2015	Consumidor Final	001-002-000213162	6,70	0,00	0,80	7,50	7,50	
21/01/2015	Consumidor Final	001-002-000213163	1,07	0,00	0,13	1,20	1,20	
21/01/2015	Consumidor Final	001-002-000213164	8,21	0,00	0,99	9,20	9,20	
21/01/2015	Palacios Cesar	001-002-000213165	0,00	7,16	0,00	7,16	7,16	
21/01/2015	Consumidor Final	001-002-000213166	7,14	0,00	0,86	8,00	8,00	
21/01/2015	Reyes Alfonso	001-002-000213167	4,15	7,80	0,50	12,45	12,45	
21/01/2015	Consumidor Final	001-002-000213168	6,43	0,00	0,77	7,20	7,20	
21/01/2015	Consumidor Final	001-002-000213169	2,23	0,00	0,27	2,50	2,50	
21/01/2015	Salinas Luis	001-002-000213170	16,52	0,00	1,98	18,50	18,50	
21/01/2015	Consumidor Final	001-002-000213171	9,96	1,80	1,20	12,96	12,96	
21/01/2015	Consumidor Final	001-002-000213172	0,63	0,00	0,08	0,71	0,71	
21/01/2015	ANULADA	001-002-000213173	0,00	0,00	0,00	0,00	0,00	
21/01/2015	Consumidor Final	001-002-000213174	11,27	2,15	1,35	14,77	14,77	
21/01/2015	Cabrera Jorge	001-002-000213175	7,13	1,53	0,86	9,52	9,52	
21/01/2015	Consumidor Final	001-002-000213176	0,00	1,00	0,00	1,00	1,00	
21/01/2015	Consumidor Final	001-002-000213177	0,31	0,00	0,04	0,35	0,35	
21/01/2015	Diaz Rebec a	001-002-000213178	0,00	2,25	0,00	2,25	2,25	
21/01/2015	Cabrera Jorge	001-002-000213179	3,30	2,25	0,40	5,95	5,95	
21/01/2015	Consumidor Final	001-002-000213180	2,01	0,00	0,24	2,25	2,25	
21/01/2015	Consumidor Final	001-002-000213181	1,12	0,00	0,13	1,25	1,25	
	<b>SUMAN Y PASAN:</b>		<b>522,10</b>	<b>116,81</b>	<b>62,65</b>	<b>701,56</b>	<b>701,56</b>	<b>0,00</b>

**J J & TORRES SUPERMERCADOS**  
**AUXILIAR DE VENTAS**

Anexo: 014

Fecha	Detalle	Nº de Factura	Subtotal		IVA IVA 12%	Total	Forma de Pago	
			Ventas 12%	Ventas 0%			Contado	Crédito
	<b>VIENEN:</b>		<b>522,10</b>	<b>116,81</b>	<b>62,65</b>	<b>701,56</b>	<b>701,56</b>	<b>0,00</b>
21/01/2015	Consumidor Final	001-002-000213182	0,00	1,65	0,00	1,65	1,65	
21/01/2015	Castillo Luis	001-002-000213183	40,13	7,35	4,82	52,30	52,30	
21/01/2015	Consumidor Final	001-002-000213184	0,00	0,70	0,00	0,70	0,70	
21/01/2015	Consumidor Final	001-002-000213185	3,13	0,00	0,38	3,51	3,51	
21/01/2015	Consumidor Final	001-002-000213186	1,12	2,00	0,13	3,25	3,25	
21/01/2015	Consumidor Final	001-002-000213187	0,00	3,20	0,00	3,20	3,20	
21/01/2015	Consumidor Final	001-002-000213188	5,67	0,00	0,68	6,35	6,35	
21/01/2015	Consumidor Final	001-002-000213189	1,34	0,75	0,16	2,25	2,25	
21/01/2015	Consumidor Final	001-002-000213190	1,92	0,00	0,23	2,15	2,15	
21/01/2015	Consumidor Final	001-002-000213191	0,00	1,50	0,00	1,50	1,50	
21/01/2015	Consumidor Final	001-002-000213192	0,00	0,60	0,00	0,60	0,60	
21/01/2015	Consumidor Final	001-002-000213193	5,09	10,60	0,61	16,30	16,30	
21/01/2015	Consumidor Final	001-002-000213194	0,98	2,35	0,12	3,45	3,45	
21/01/2015	Encalada Elizabeth	001-002-000213195	0,80	1,80	0,10	2,70	2,70	
21/01/2015	Consumidor Final	001-002-000213196	32,71	16,01	3,93	52,65	52,65	
21/01/2015	Consumidor Final	001-002-000213197	4,69	0,00	0,56	5,25	5,25	
21/01/2015	Procel Jose	001-002-000213198	5,45	0,00	0,65	6,10	6,10	
21/01/2015	Diaaz Delia	001-002-000213199	0,31	22,80	0,04	23,15	23,15	
21/01/2015	Consumidor Final	001-002-000213200	1,29	0,00	0,15	1,44	1,44	
21/01/2015	Castillo Arturo	001-002-000213201	2,63	4,98	0,32	7,93	7,93	
21/01/2015	Consumidor Final	001-002-000213202	1,92	0,00	0,23	2,15	2,15	
21/01/2015	Consumidor Final	001-002-000213203	0,00	1,04	0,00	1,04	1,04	
	<b>Suman</b>		<b>631,28</b>	<b>194,14</b>	<b>75,75</b>	<b>901,17</b>	<b>901,17</b>	<b>0,00</b>

**J J & TORRES SUPERMERCADOS**  
**AUXILIAR DE VENTAS**

Anexo: 015

Fecha	Detalle	Nº de Factura	Subtotal		IVA IVA 12%	Total	Forma de Pago	
			Ventas 12%	Ventas 0%			Contado	Crédito
22/01/2015	Ruiz Jaime	001-002-000213204	0,00	2,75	0,00	2,75	2,75	
22/01/2015	Consumidor Final	001-002-000213205	3,57	2,95	0,43	6,95	6,95	
22/01/2015	Consumidor Final	001-002-000213206	0,58	10,85	0,07	11,50	11,50	
22/01/2015	Salazar Ligia	001-002-000213207	7,28	0,00	0,87	8,15	8,15	
22/01/2015	Consumidor Final	001-002-000213208	0,00	2,35	0,00	2,35	2,35	
22/01/2015	Consumidor Final	001-002-000213209	7,59	0,00	0,91	8,50	8,50	
22/01/2015	Romero Alfredo	001-002-000213210	1,92	0,00	0,23	2,15	2,15	
22/01/2015	Quezada Margara	001-002-000213211	0,89	3,20	0,11	4,20	4,20	
22/01/2015	Consumidor Final	001-002-000213212	0,30	2,15	0,04	2,49	2,49	
22/01/2015	Consumidor Final	001-002-000213213	10,71	0,00	1,29	12,00	12,00	
22/01/2015	Consumidor Final	001-002-000213214	8,30	0,00	1,00	9,30	9,30	
22/01/2015	Consumidor Final	001-002-000213215	6,79	0,00	0,81	7,60	7,60	
22/01/2015	Consumidor Final	001-002-000213216	2,23	0,00	0,27	2,50	2,50	
22/01/2015	Uchuari Jonny	001-002-000213217	6,92	11,48	0,83	19,23	19,23	
22/01/2015	Consumidor Final	001-002-000213218	4,15	0,00	0,50	4,65	4,65	
22/01/2015	Consumidor Final	001-002-000213219	0,93	0,00	0,11	1,04	1,04	
22/01/2015	Consumidor Final	001-002-000213220	2,81	0,00	0,34	3,15	3,15	
22/01/2015	Consumidor Final	001-002-000213221	9,79	0,00	1,18	10,97	10,97	
22/01/2015	Consumidor Final	001-002-000213222	3,21	0,75	0,39	4,35	4,35	
	<b>SUMAN Y PASAN:</b>		<b>77,97</b>	<b>36,48</b>	<b>9,36</b>	<b>123,81</b>	<b>123,81</b>	<b>0,00</b>

J J & TORRES SUPERMERCADOS

AUXILIAR DE VENTAS

Anexo: 015

Fecha	Detalle	Nº de Factura	Subtotal		IVA	Total	Forma de Pago	
			Ventas 12%	Ventas 0%	IVA 12%		Contado	Crédito
	<b>VIENEN:</b>		<b>77,97</b>	<b>36,48</b>	<b>9,36</b>	<b>123,81</b>	<b>123,81</b>	<b>0,00</b>
22/01/2015	Consumidor Final	001-002-000213223	3,88	0,00	0,47	4,35	4,35	
22/01/2015	Consumidor Final	001-002-000213224	2,50	0,00	0,30	2,80	2,80	
22/01/2015	Merino Franklin	001-002-000213225	2,54	13,35	0,31	16,20	16,20	
22/01/2015	Consumidor Final	001-002-000213226	6,29	0,90	0,76	7,95	7,95	
22/01/2015	Consumidor Final	001-002-000213227	7,59	0,60	0,91	9,10	9,10	
22/01/2015	Medina Diego	001-002-000213228	2,90	0,00	0,35	3,25	3,25	
22/01/2015	Medina Diego	001-002-000213229	53,30	0,00	6,40	59,70	59,70	
22/01/2015	Medina Diego	001-002-000213230	41,03	2,25	4,92	48,20	48,20	
22/01/2015	Consumidor Final	001-002-000213231	3,13	2,15	0,38	5,66	5,66	
22/01/2015	Jirenez Mercí	001-002-000213232	19,55	40,16	2,35	62,06	62,06	
22/01/2015	Hidalgo Nuvia	001-002-000213233	16,52	0,00	1,98	18,50	18,50	
22/01/2015	Consumidor Final	001-002-000213234	11,61	0,00	1,39	13,00	13,00	
22/01/2015	Gomez Catalina	001-002-000213235	2,37	9,85	0,28	12,50	12,50	
22/01/2015	Consumidor Final	001-002-000213236	2,77	0,00	0,33	3,10	3,10	
22/01/2015	Consumidor Final	001-002-000213237	0,00	2,35	0,00	2,35	2,35	
22/01/2015	Consumidor Final	001-002-000213238	0,00	4,30	0,00	4,30	4,30	
22/01/2015	Consumidor Final	001-002-000213239	0,58	0,00	0,07	0,65	0,65	
22/01/2015	Hurtado Luis	001-002-000213240	16,39	6,98	1,97	25,34	25,34	
22/01/2015	Consumidor Final	001-002-000213241	17,72	0,00	2,13	19,85	19,85	
22/01/2015	Consumidor Final	001-002-000213242	1,43	0,00	0,17	1,60	1,60	
22/01/2015	Consumidor Final	001-002-000213243	10,67	0,00	1,28	11,95	11,95	
22/01/2015	Consumidor Final	001-002-000213244	1,16	12,90	0,14	14,20	14,20	
22/01/2015	Maldonado Jose	001-002-000213245	2,54	0,00	0,31	2,85	2,85	
22/01/2015	Consumidor Final	001-002-000213246	0,00	0,35	0,00	0,35	0,35	
22/01/2015	Consumidor Final	001-002-000213247	0,89	0,00	0,11	1,00	1,00	
22/01/2015	Consumidor Final	001-002-000213248	0,00	3,45	0,00	3,45	3,45	
22/01/2015	Consumidor Final	001-002-000213249	0,00	2,95	0,00	2,95	2,95	
22/01/2015	Consumidor Final	001-002-000213250	16,07	0,00	1,93	18,00	18,00	
22/01/2015	Ramirez Vicente	001-002-000213251	3,57	3,30	0,43	7,30	7,30	
22/01/2015	Consumidor Final	001-002-000213252	0,13	0,00	0,02	0,15	0,15	
22/01/2015	Oviedo Bertha	001-002-000213253	3,26	2,35	0,39	6,00	6,00	
22/01/2015	Consumidor Final	001-002-000213254	1,07	0,00	0,13	1,20	1,20	
22/01/2015	Consumidor Final	001-002-000213255	0,00	1,15	0,00	1,15	1,15	
22/01/2015	Santin Victor	001-002-000213256	4,38	6,80	0,53	11,71	11,71	
22/01/2015	Consumidor Final	001-002-000213257	0,52	0,00	0,06	0,58	0,58	
22/01/2015	Consumidor Final	001-002-000213258	0,00	1,95	0,00	1,95	1,95	
22/01/2015	Jara Marco	001-002-000213259	2,46	5,20	0,29	7,95	7,95	
22/01/2015	Consumidor Final	001-002-000213260	1,79	0,00	0,21	2,00	2,00	
22/01/2015	Consumidor Final	001-002-000213261	0,33	1,60	0,04	1,97	1,97	
22/01/2015	Consumidor Final	001-002-000213262	1,34	0,00	0,16	1,50	1,50	
22/01/2015	Consumidor Final	001-002-000213263	0,40	0,00	0,05	0,45	0,45	
22/01/2015	Martinez	001-002-000213264	45,78	1,20	5,49	52,47	52,47	
22/01/2015	Consumidor Final	001-002-000213265	2,64	0,00	0,32	2,96	2,96	
22/01/2015	Consumidor Final	001-002-000213266	2,05	1,60	0,25	3,90	3,90	
22/01/2015	Consumidor Final	001-002-000213267	3,26	1,30	0,39	4,95	4,95	
22/01/2015	Consumidor Final	001-002-000213268	3,57	0,00	0,43	4,00	4,00	
22/01/2015	Consumidor Final	001-002-000213269	6,86	0,00	0,82	7,68	7,68	
22/01/2015	Consumidor Final	001-002-000213270	1,74	0,00	0,21	1,95	1,95	
22/01/2015	Sarango Daysi	001-002-000213271	5,13	0,00	0,62	5,75	5,75	
22/01/2015	Consumidor Final	001-002-000213272	2,90	0,00	0,35	3,25	3,25	
22/01/2015	Consumidor Final	001-002-000213273	3,75	14,52	0,45	18,72	18,72	
	<b>SUMAN Y PASAN:</b>		<b>418,33</b>	<b>179,99</b>	<b>50,22</b>	<b>648,54</b>	<b>648,54</b>	<b>0,00</b>

**J J & TORRES SUPERMERCADOS**

**AUXILIAR DE VENTAS**

Anexo: 015

Fecha	Detalle	N° de Factura	Subtotal		IVA	Total	Forma de Pago	
			Ventas 12%	Ventas 0%	IVA 12%		Contado	Crédito
	<b>VIENEN:</b>		<b>418,33</b>	<b>179,99</b>	<b>50,22</b>	<b>648,54</b>	<b>648,54</b>	<b>0,00</b>
22/01/2015	Consumidor Final	001-002-000213274	1,21	0,00	0,14	1,35	1,35	
22/01/2015	Consumidor Final	001-002-000213275	7,10	2,60	0,85	10,55	10,55	
22/01/2015	Consumidor Final	001-002-000213276	0,00	11,80	0,00	11,80	11,80	
22/01/2015	Consumidor Final	001-002-000213277	3,84	0,00	0,46	4,30	4,30	
22/01/2015	Gonzaga Jacke	001-002-000213278	0,89	1,10	0,11	2,10	2,10	
22/01/2015	Lopez Alvaro	001-002-000213279	8,88	7,70	1,07	17,65	17,65	
22/01/2015	Ortega Gladys	001-002-000213280	0,00	2,60	0,00	2,60	2,60	
22/01/2015	Ambuludi Segundo	001-002-000213281	5,83	0,00	0,70	6,53	6,53	
22/01/2015	Sanchez Marco	001-002-000213282	6,88	6,95	0,83	14,66	14,66	
22/01/2015	Consumidor Final	001-002-000213283	0,00	0,95	0,00	0,95	0,95	
22/01/2015	Consumidor Final	001-002-000213284	0,71	0,00	0,09	0,80	0,80	
22/01/2015	Ramon Elsa	001-002-000213285	0,98	3,10	0,12	4,20	4,20	
22/01/2015	Consumidor Final	001-002-000213286	25,22	0,00	3,03	28,25	28,25	
22/01/2015	Consumidor Final	001-002-000213287	2,28	13,10	0,27	15,65	15,65	
22/01/2015	Consumidor Final	001-002-000213288	1,16	0,00	0,14	1,30	1,30	
22/01/2015	Consumidor Final	001-002-000213289	10,94	0,00	1,31	12,25	12,25	
22/01/2015	Morocho Ana	001-002-000213290	33,65	5,75	4,04	43,44	43,44	
22/01/2015	Consumidor Final	001-002-000213291	3,57	0,00	0,43	4,00	4,00	
22/01/2015	Consumidor Final	001-002-000213292	0,49	0,00	0,06	0,55	0,55	
22/01/2015	Consumidor Final	001-002-000213293	1,79	0,00	0,21	2,00	2,00	
22/01/2015	Consumidor Final	001-002-000213294	0,00	1,30	0,00	1,30	1,30	
22/01/2015	Consumidor Final	001-002-000213295	1,21	4,74	0,14	6,09	6,09	
22/01/2015	Consumidor Final	001-002-000213296	3,08	0,00	0,37	3,45	3,45	
22/01/2015	Consumidor Final	001-002-000213297	5,00	3,60	0,60	9,20	9,20	
22/01/2015	Consumidor Final	001-002-000213298	0,85	0,00	0,10	0,95	0,95	
22/01/2015	Consumidor Final	001-002-000213299	1,88	0,00	0,23	2,11	2,11	
22/01/2015	Diaz Delia	001-002-000213300	0,00	18,50	0,00	18,50	18,50	
22/01/2015	Consumidor Final	001-002-000213301	0,80	0,00	0,10	0,90	0,90	
22/01/2015	Consumidor Final	001-002-000213302	4,24	4,95	0,51	9,70	9,70	
22/01/2015	Consumidor Final	001-002-000213303	2,14	0,00	0,26	2,40	2,40	
22/01/2015	Quizpe Gabriela	001-002-000213304	0,00	1,60	0,00	1,60	1,60	
22/01/2015	Consumidor Final	001-002-000213305	0,54	0,00	0,06	0,60	0,60	
22/01/2015	Consumidor Final	001-002-000213306	0,00	0,90	0,00	0,90	0,90	
22/01/2015	Consumidor Final	001-002-000213307	2,99	2,58	0,36	5,93	5,93	
22/01/2015	Consumidor Final	001-002-000213308	0,00	6,75	0,00	6,75	6,75	
22/01/2015	Consumidor Final	001-002-000213309	1,46	0,00	0,17	1,63	1,63	
22/01/2015	Consumidor Final	001-002-000213310	0,40	0,00	0,05	0,45	0,45	
22/01/2015	Consumidor Final	001-002-000213311	3,21	0,00	0,39	3,60	3,60	
22/01/2015	Cuenca Mercedes	001-002-000213312	11,82	0,60	1,42	13,84	13,84	
	<b>Suman</b>		<b>573,37</b>	<b>281,16</b>	<b>68,80</b>	<b>923,33</b>	<b>923,33</b>	<b>0,00</b>



**J J & TORRES SUPERMERCADOS**  
**AUXILIAR DE VENTAS**

Anexo: 016

Fecha	Detalle	Nº de Factura	Subtotal		IVA IVA 12%	Total	Forma de Pago	
			Ventas 12%	Ventas 0%			Contado	Crédito
24/01/2015	ANULADA	001-002-000213313	0,00	0,00	0,00	0,00	0,00	
24/01/2015	ANULADA	001-002-000213314	0,00	0,00	0,00	0,00	0,00	
24/01/2015	ANULADA	001-002-000213315	0,00	0,00	0,00	0,00	0,00	
24/01/2015	ANULADA	001-002-000213316	0,00	0,00	0,00	0,00	0,00	
24/01/2015	Consumidor Final	001-002-000213317	1,92	0,00	0,23	2,15	2,15	
24/01/2015	Consumidor Final	001-002-000213318	0,00	1,95	0,00	1,95	1,95	
24/01/2015	ANULADA	001-002-000213319	0,00	0,00	0,00	0,00	0,00	
24/01/2015	Consumidor Final	001-002-000213320	1,47	0,00	0,18	1,65	1,65	
24/01/2015	Jimenez Richard	001-002-000213321	3,21	0,00	0,39	3,60	3,60	
24/01/2015	Consumidor Final	001-002-000213322	1,16	0,80	0,14	2,10	2,10	
24/01/2015	Consumidor Final	001-002-000213323	0,00	2,10	0,00	2,10	2,10	
24/01/2015	Consumidor Final	001-002-000213324	0,80	11,60	0,10	12,50	12,50	
24/01/2015	Consumidor Final	001-002-000213325	4,69	4,00	0,56	9,25	9,25	
24/01/2015	Zambrano Maria	001-002-000213326	3,58	0,00	0,43	4,01	4,01	
24/01/2015	Consumidor Final	001-002-000213327	3,71	0,00	0,45	4,16	4,16	
24/01/2015	Paute Edwin	001-002-000213328	0,00	13,71	0,00	13,71	13,71	
24/01/2015	Consumidor Final	001-002-000213329	1,92	0,00	0,23	2,15	2,15	
24/01/2015	Consumidor Final	001-002-000213330	4,20	0,00	0,50	4,70	4,70	
24/01/2015	Duque Blanca	001-002-000213331	1,70	12,80	0,20	14,70	14,70	
24/01/2015	Consumidor Final	001-002-000213332	0,98	0,00	0,12	1,10	1,10	
24/01/2015	Consumidor Final	001-002-000213333	0,00	1,70	0,00	1,70	1,70	
24/01/2015	Consumidor Final	001-002-000213334	3,97	0,00	0,48	4,45	4,45	
24/01/2015	Consumidor Final	001-002-000213335	1,74	1,85	0,21	3,80	3,80	
24/01/2015	Consumidor Final	001-002-000213336	7,87	0,00	0,94	8,81	8,81	
24/01/2015	Consumidor Final	001-002-000213337	1,07	2,25	0,13	3,45	3,45	
24/01/2015	Consumidor Final	001-002-000213338	1,52	0,00	0,18	1,70	1,70	
24/01/2015	Consumidor Final	001-002-000213339	0,00	0,75	0,00	0,75	0,75	
24/01/2015	Consumidor Final	001-002-000213340	1,70	0,00	0,20	1,90	1,90	
24/01/2015	Consumidor Final	001-002-000213341	1,29	0,00	0,15	1,44	1,44	
24/01/2015	Salinas Alcivar	001-002-000213342	0,00	4,10	0,00	4,10	4,10	
24/01/2015	Consumidor Final	001-002-000213343	1,79	0,00	0,21	2,00	2,00	
24/01/2015	Armijos Libia	001-002-000213344	1,52	8,15	0,18	9,85	9,85	
24/01/2015	Cumbicus Bolivar	001-002-000213345	7,36	8,15	0,88	16,39	16,39	
24/01/2015	Consumidor Final	001-002-000213346	1,34	1,00	0,16	2,50	2,50	
24/01/2015	Consumidor Final	001-002-000213347	0,00	2,75	0,00	2,75	2,75	
24/01/2015	Castillo Angel	001-002-000213348	7,14	1,15	0,86	9,15	9,15	
24/01/2015	Calero Lucila	001-002-000213349	23,44	34,59	2,81	60,84	60,84	
	<b>Suman</b>		<b>91,09</b>	<b>113,40</b>	<b>10,93</b>	<b>215,42</b>	<b>215,42</b>	<b>0,00</b>

**J J & TORRES SUPERMERCADOS**  
**AUXILIAR DE VENTAS**

Anexo: 017

Fecha	Detalle	Nº de Factura	Subtotal		IVA IVA 12%	Total	Forma de Pago	
			Ventas 12%	Ventas 0%			Contado	Crédito
25/01/2015	Consumidor Final	001-002-000213350	43,79	2,30	5,26	51,35	51,35	
25/01/2015	Consumidor Final	001-002-000213351	1,88	0,00	0,23	2,11	2,11	
25/01/2015	Consumidor Final	001-002-000213352	1,38	0,00	0,17	1,55	1,55	
25/01/2015	Jiron Maria	001-002-000213353	7,99	12,00	0,96	20,95	20,95	
25/01/2015	Consumidor Final	001-002-000213354	0,98	0,00	0,12	1,10	1,10	
	<b>SUMAN Y PASAN:</b>		<b>56,02</b>	<b>14,30</b>	<b>6,73</b>	<b>77,05</b>	<b>77,05</b>	<b>0,00</b>

**J J & TORRES SUPERMERCADOS**  
**AUXILIAR DE VENTAS**

Anexo: 017

Fecha	Detalle	Nº de Factura	Subtotal		IVA	Total	Forma de Pago	
			Ventas 12%	Ventas 0%	IVA 12%		Contado	Crédito
	<b>VIENEN:</b>		<b>56,02</b>	<b>14,30</b>	<b>6,73</b>	<b>77,05</b>	<b>77,05</b>	<b>0,00</b>
25/01/2015	Narvaez Julia	001-002-000213355	6,46	8,25	0,77	15,48	15,48	
25/01/2015	Consumidor Final	001-002-000213356	7,72	21,88	0,93	30,53	30,53	
25/01/2015	Consumidor Final	001-002-000213357	11,32	0,00	1,36	12,68	12,68	
25/01/2015	Balbuca Monica	001-002-000213358	26,38	18,30	3,17	47,85	47,85	
25/01/2015	Consumidor Final	001-002-000213359	2,77	0,00	0,33	3,10	3,10	
25/01/2015	Consumidor Final	001-002-000213360	0,58	0,00	0,07	0,65	0,65	
25/01/2015	Consumidor Final	001-002-000213361	1,07	12,50	0,13	13,70	13,70	
25/01/2015	Consumidor Final	001-002-000213362	1,34	0,00	0,16	1,50	1,50	
25/01/2015	Consumidor Final	001-002-000213363	0,00	1,50	0,00	1,50	1,50	
25/01/2015	Consumidor Final	001-002-000213364	2,13	0,00	0,26	2,39	2,39	
25/01/2015	Consumidor Final	001-002-000213365	0,43	0,00	0,05	0,48	0,48	
25/01/2015	Consumidor Final	001-002-000213366	0,00	1,85	0,00	1,85	1,85	
25/01/2015	Consumidor Final	001-002-000213367	14,03	7,60	1,68	23,31	23,31	
25/01/2015	Alvarado Maria	001-002-000213368	10,13	15,21	1,22	26,56	26,56	
25/01/2015	Consumidor Final	001-002-000213369	1,34	0,00	0,16	1,50	1,50	
25/01/2015	Romero Hector	001-002-000213370	2,32	7,88	0,28	10,48	10,48	
25/01/2015	Consumidor Final	001-002-000213371	5,36	0,00	0,64	6,00	6,00	
25/01/2015	Consumidor Final	001-002-000213372	1,43	0,00	0,17	1,60	1,60	
25/01/2015	Consumidor Final	001-002-000213373	5,13	2,40	0,62	8,15	8,15	
25/01/2015	Poma Ernestina	001-002-000213374	3,37	6,19	0,40	9,96	9,96	
25/01/2015	Consumidor Final	001-002-000213375	3,53	0,00	0,42	3,95	3,95	
25/01/2015	Torres Cecilia	001-002-000213376	10,04	0,00	1,20	11,24	11,24	
25/01/2015	Consumidor Final	001-002-000213377	0,00	3,10	0,00	3,10	3,10	
25/01/2015	Consumidor Final	001-002-000213378	0,00	1,60	0,00	1,60	1,60	
25/01/2015	Consumidor Final	001-002-000213379	0,00	5,30	0,00	5,30	5,30	
25/01/2015	Torres Cecilia	001-002-000213380	4,87	0,00	0,58	5,45	5,45	
25/01/2015	Consumidor Final	001-002-000213381	5,22	0,00	0,63	5,85	5,85	
25/01/2015	Diaz Edwin	001-002-000213382	0,00	1,40	0,00	1,40	1,40	
25/01/2015	Consumidor Final	001-002-000213383	0,00	0,70	0,00	0,70	0,70	
25/01/2015	Consumidor Final	001-002-000213384	48,21	0,00	5,79	54,00	54,00	
25/01/2015	Consumidor Final	001-002-000213385	1,74	0,00	0,21	1,95	1,95	
25/01/2015	Consumidor Final	001-002-000213386	0,00	2,25	0,00	2,25	2,25	
25/01/2015	Consumidor Final	001-002-000213387	2,37	0,00	0,28	2,65	2,65	
25/01/2015	Consumidor Final	001-002-000213388	4,02	0,00	0,48	4,50	4,50	
25/01/2015	Consumidor Final	001-002-000213389	8,13	0,00	0,98	9,11	9,11	
25/01/2015	Consumidor Final	001-002-000213390	11,29	5,61	1,35	18,25	18,25	
25/01/2015	Consumidor Final	001-002-000213391	0,67	3,55	0,08	4,30	4,30	
25/01/2015	Consumidor Final	001-002-000213392	7,68	0,00	0,92	8,60	8,60	
25/01/2015	Ortega Angel	001-002-000213393	6,56	4,60	0,79	11,95	11,95	
25/01/2015	Consumidor Final	001-002-000213394	4,20	0,00	0,50	4,70	4,70	
25/01/2015	Consumidor Final	001-002-000213395	1,12	0,00	0,13	1,25	1,25	
25/01/2015	Consumidor Final	001-002-000213396	0,00	0,45	0,00	0,45	0,45	
25/01/2015	Consumidor Final	001-002-000213397	1,47	1,55	0,18	3,20	3,20	
25/01/2015	Consumidor Final	001-002-000213398	0,22	0,00	0,03	0,25	0,25	
25/01/2015	Castilo Maximo	001-002-000213399	6,79	21,58	0,81	29,18	29,18	
25/01/2015	Consumidor Final	001-002-000213400	37,50	0,20	4,50	42,20	42,20	
25/01/2015	Vera Manuel	001-002-000213401	0,00	3,23	0,00	3,23	3,23	
25/01/2015	Consumidor Final	001-002-000213402	0,00	18,80	0,00	18,80	18,80	
25/01/2015	Consumidor Final	001-002-000213403	0,94	0,00	0,11	1,05	1,05	
25/01/2015	Consumidor Final	001-002-000213404	2,23	0,00	0,27	2,50	2,50	
25/01/2015	Consumidor Final	001-002-000213405	1,96	0,00	0,24	2,20	2,20	
	<b>SUMAN Y PASAN:</b>		<b>330,09</b>	<b>191,78</b>	<b>39,61</b>	<b>561,48</b>	<b>561,48</b>	<b>0,00</b>

**J J & TORRES SUPERMERCADOS**  
**AUXILIAR DE VENTAS**

Anexo: 017

Fecha	Detalle	Nº de Factura	Subtotal		IVA	Total	Forma de Pago	
			Ventas 12%	Ventas 0%	IVA 12%		Contado	Crédito
	<b>VIENEN:</b>		<b>330,09</b>	<b>191,78</b>	<b>39,61</b>	<b>561,48</b>	<b>561,48</b>	<b>0,00</b>
25/01/2015	Benitez Jose	001-002-000213406	2,46	0,00	0,30	2,76	2,76	
25/01/2015	Consumidor Final	001-002-000213407	10,71	0,00	1,29	12,00	12,00	
25/01/2015	Consumidor Final	001-002-000213408	3,79	0,00	0,45	4,24	4,24	
25/01/2015	Consumidor Final	001-002-000213409	0,00	2,00	0,00	2,00	2,00	
25/01/2015	Consumidor Final	001-002-000213410	1,96	0,00	0,24	2,20	2,20	
25/01/2015	Consumidor Final	001-002-000213411	8,88	5,25	1,07	15,20	15,20	
25/01/2015	Martinez Paulina	001-002-000213412	38,40	17,74	4,61	60,75	60,75	
25/01/2015	Parra Victor	001-002-000213413	85,71	0,00	10,29	96,00	96,00	
25/01/2015	Consumidor Final	001-002-000213414	30,10	3,90	3,61	37,61	37,61	
25/01/2015	Consumidor Final	001-002-000213415	4,91	0,00	0,59	5,50	5,50	
25/01/2015	Consumidor Final	001-002-000213416	0,00	1,25	0,00	1,25	1,25	
25/01/2015	Consumidor Final	001-002-000213417	11,25	0,00	1,35	12,60	12,60	
25/01/2015	Duque Ana	001-002-000213418	6,34	8,45	0,76	15,55	15,55	
25/01/2015	Consumidor Final	001-002-000213419	4,60	0,00	0,55	5,15	5,15	
25/01/2015	Paute Angel	001-002-000213420	5,76	20,40	0,69	26,85	26,85	
25/01/2015	Consumidor Final	001-002-000213421	7,49	0,00	0,90	8,39	8,39	
25/01/2015	Consumidor Final	001-002-000213422	6,65	10,76	0,80	18,21	18,21	
25/01/2015	Consumidor Final	001-002-000213423	18,75	0,00	2,25	21,00	21,00	
25/01/2015	Consumidor Final	001-002-000213424	3,13	0,78	0,38	4,29	4,29	
25/01/2015	Consumidor Final	001-002-000213425	8,84	0,00	1,06	9,90	9,90	
25/01/2015	Sanchez Favio	001-002-000213426	1,03	14,50	0,12	15,65	15,65	
25/01/2015	Consumidor Final	001-002-000213427	0,00	1,40	0,00	1,40	1,40	
25/01/2015	Consumidor Final	001-002-000213428	6,52	0,00	0,78	7,30	7,30	
25/01/2015	Consumidor Final	001-002-000213429	7,90	14,00	0,95	22,85	22,85	
25/01/2015	Consumidor Final	001-002-000213430	4,29	0,00	0,51	4,80	4,80	
25/01/2015	Consumidor Final	001-002-000213431	0,00	1,00	0,00	1,00	1,00	
25/01/2015	Calle Luis	001-002-000213432	10,71	0,00	1,29	12,00	12,00	
25/01/2015	Consumidor Final	001-002-000213433	0,00	1,50	0,00	1,50	1,50	
25/01/2015	Maldonado Miguel	001-002-000213434	2,59	23,54	0,31	26,44	26,44	
25/01/2015	Poma Byron	001-002-000213435	16,21	0,00	1,95	18,16	18,16	
25/01/2015	Consumidor Final	001-002-000213436	1,12	0,00	0,13	1,25	1,25	
25/01/2015	Consumidor Final	001-002-000213437	1,47	0,00	0,18	1,65	1,65	
25/01/2015	Consumidor Final	001-002-000213438	9,73	7,06	1,17	17,96	17,96	
25/01/2015	Consumidor Final	001-002-000213439	2,93	0,00	0,35	3,28	3,28	
25/01/2015	Consumidor Final	001-002-000213440	1,61	0,00	0,19	1,80	1,80	
25/01/2015	Montaño Elio	001-002-000213441	20,52	6,60	2,46	29,58	29,58	
25/01/2015	Consumidor Final	001-002-000213442	1,92	0,00	0,23	2,15	2,15	
25/01/2015	Consumidor Final	001-002-000213443	8,84	3,60	1,06	13,50	13,50	
25/01/2015	Consumidor Final	001-002-000213444	7,10	3,78	0,85	11,73	11,73	
25/01/2015	Cuenca Manuel	001-002-000213445	16,70	2,60	2,00	21,30	21,30	
25/01/2015	Consumidor Final	001-002-000213446	3,93	0,45	0,47	4,85	4,85	
25/01/2015	Consumidor Final	001-002-000213447	8,38	5,30	1,01	14,69	14,69	
25/01/2015	Consumidor Final	001-002-000213448	4,96	0,00	0,60	5,56	5,56	
25/01/2015	Consumidor Final	001-002-000213449	0,93	1,10	0,11	2,14	2,14	
25/01/2015	Consumidor Final	001-002-000213450	4,64	0,00	0,56	5,20	5,20	
25/01/2015	Consumidor Final	001-002-000213451	3,57	0,00	0,43	4,00	4,00	
25/01/2015	Gonzaga Jacke	001-002-000213452	5,18	5,69	0,62	11,49	11,49	
25/01/2015	Consumidor Final	001-002-000213453	4,24	2,60	0,51	7,35	7,35	
25/01/2015	Consumidor Final	001-002-000213454	1,61	0,00	0,19	1,80	1,80	
25/01/2015	Consumidor Final	001-002-000213455	1,16	0,00	0,14	1,30	1,30	
25/01/2015	Consumidor Final	001-002-000213456	1,57	0,00	0,19	1,76	1,76	
	<b>Suman</b>		<b>751,18</b>	<b>357,03</b>	<b>90,14</b>	<b>1198,35</b>	<b>1198,35</b>	<b>0,00</b>

J J & TORRES SUPERMERCADOS

AUXILIAR DE VENTAS

Anexo: 018

Fecha	Detalle	Nº de Factura	Subtotal		IVA	Total	Forma de Pago	
			Ventas 12%	Ventas 0%	IVA 12%		Contado	Crédito
26/01/2015	Consumidor Final	001-002-000213457	0,76	0,00	0,09	0,85	0,85	
26/01/2015	Consumidor Final	001-002-000213458	2,50	0,00	0,30	2,80	2,80	
26/01/2015	Consumidor Final	001-002-000213459	4,60	0,00	0,55	5,15	5,15	
26/01/2015	Consumidor Final	001-002-000213460	0,98	0,00	0,12	1,10	1,10	
26/01/2015	Consumidor Final	001-002-000213461	0,00	0,90	0,00	0,90	0,90	
26/01/2015	Consumidor Final	001-002-000213462	0,00	1,60	0,00	1,60	1,60	
26/01/2015	Consumidor Final	001-002-000213463	10,81	7,45	1,30	19,56	19,56	
26/01/2015	Consumidor Final	001-002-000213464	5,31	17,60	0,64	23,55	23,55	
26/01/2015	Consumidor Final	001-002-000213465	3,35	0,00	0,40	3,75	3,75	
26/01/2015	ValladaresFredy	001-002-000213466	25,40	0,00	3,05	28,45	28,45	
26/01/2015	Consumidor Final	001-002-000213467	5,36	0,00	0,64	6,00	6,00	
26/01/2015	Romero Anghi	001-002-000213468	2,46	0,00	0,30	2,76	2,76	
26/01/2015	Consumidor Final	001-002-000213469	0,40	0,00	0,05	0,45	0,45	
26/01/2015	Consumidor Final	001-002-000213470	2,12	0,00	0,25	2,37	2,37	
26/01/2015	Consumidor Final	001-002-000213471	0,00	3,10	0,00	3,10	3,10	
26/01/2015	Consumidor Final	001-002-000213472	0,45	0,00	0,05	0,50	0,50	
26/01/2015	Consumidor Final	001-002-000213473	6,12	10,50	0,73	17,35	17,35	
26/01/2015	Curimilma Alfonso	001-002-000213474	15,00	0,00	1,80	16,80	16,80	
26/01/2015	Consumidor Final	001-002-000213475	1,07	0,00	0,13	1,20	1,20	
26/01/2015	Consumidor Final	001-002-000213476	1,12	0,00	0,13	1,25	1,25	
26/01/2015	Consumidor Final	001-002-000213477	0,00	2,56	0,00	2,56	2,56	
26/01/2015	Consumidor Final	001-002-000213478	0,00	2,25	0,00	2,25	2,25	
26/01/2015	Consumidor Final	001-002-000213479	0,92	1,85	0,11	2,88	2,88	
26/01/2015	Consumidor Final	001-002-000213480	0,67	1,95	0,08	2,70	2,70	
26/01/2015	Consumidor Final	001-002-000213481	0,49	0,00	0,06	0,55	0,55	
26/01/2015	Burneo Luis	001-002-000213482	5,54	0,00	0,66	6,20	6,20	
26/01/2015	Consumidor Final	001-002-000213483	6,25	1,80	0,75	8,80	8,80	
26/01/2015	Consumidor Final	001-002-000213484	1,12	0,00	0,13	1,25	1,25	
26/01/2015	Consumidor Final	001-002-000213485	5,29	0,00	0,63	5,92	5,92	
26/01/2015	Consumidor Final	001-002-000213486	1,07	1,60	0,13	2,80	2,80	
26/01/2015	Consumidor Final	001-002-000213487	1,52	0,00	0,18	1,70	1,70	
26/01/2015	Consumidor Final	001-002-000213488	1,61	0,80	0,19	2,60	2,60	
26/01/2015	Jaramillo Melva	001-002-000213489	2,23	9,30	0,27	11,80	11,80	
26/01/2015	Jaramillo Oliveros	001-002-000213490	0,00	1,30	0,00	1,30	1,30	
26/01/2015	Consumidor Final	001-002-000213491	0,00	1,25	0,00	1,25	1,25	
26/01/2015	Granda Rosita	001-002-000213492	3,57	0,00	0,43	4,00	4,00	
26/01/2015	Consumidor Final	001-002-000213493	4,87	0,00	0,58	5,45	5,45	
26/01/2015	Consumidor Final	001-002-000213494	2,90	0,00	0,35	3,25	3,25	
26/01/2015	Consumidor Final	001-002-000213495	1,16	1,40	0,14	2,70	2,70	
26/01/2015	Consumidor Final	001-002-000213496	0,00	12,50	0,00	12,50	12,50	
26/01/2015	Consumidor Final	001-002-000213497	0,96	0,00	0,12	1,08	1,08	
26/01/2015	Consumidor Final	001-002-000213498	2,46	0,00	0,30	2,76	2,76	
26/01/2015	Consumidor Final	001-002-000213499	4,69	1,60	0,56	6,85	6,85	
26/01/2015	Consumidor Final	001-002-000213500	1,92	0,00	0,23	2,15	2,15	
	<b>Suman</b>		<b>137,05</b>	<b>81,31</b>	<b>16,45</b>	<b>234,81</b>	<b>234,81</b>	<b>0,00</b>

**J J & TORRES SUPERMERCADOS**  
**AUXILIAR DE VENTAS**

Anexo: 019

Fecha	Detalle	Nº de Factura	Subtotal		IVA IVA 12%	Total	Forma de Pago	
			Ventas 12%	Ventas 0%			Contado	Crédito
28/01/2015	Gonzaga Jackeline	001-002-000213801	0,36	5,00	0,04	5,40	5,40	
28/01/2015	Consumidor Final	001-002-000213802	0,00	2,60	0,00	2,60	2,60	
28/01/2015	Consumidor Final	001-002-000213803	0,45	0,90	0,05	1,40	1,40	
28/01/2015	Consumidor Final	001-002-000213804	7,59	0,75	0,91	9,25	9,25	
28/01/2015	Consumidor Final	001-002-000213805	0,00	0,30	0,00	0,30	0,30	
28/01/2015	Consumidor Final	001-002-000213806	5,04	0,00	0,60	5,64	5,64	
	<b>Suman</b>		<b>13,44</b>	<b>9,55</b>	<b>1,61</b>	<b>24,60</b>	<b>24,60</b>	<b>0,00</b>

**J J & TORRES SUPERMERCADOS**  
**AUXILIAR DE VENTAS**

Anexo: 020

Fecha	Detalle	Nº de Factura	Subtotal		IVA IVA 12%	Total	Forma de Pago	
			Ventas 12%	Ventas 0%			Contado	Crédito
29/01/2015	Consumidor Final	001-002-000213807	1,03	0,00	0,12	1,15	1,15	
29/01/2015	Consumidor Final	001-002-000213808	1,43	0,00	0,17	1,60	1,60	
29/01/2015	Consumidor Final	001-002-000213809	0,00	9,55	0,00	9,55	9,55	
29/01/2015	Consumidor Final	001-002-000213810	1,12	0,00	0,13	1,25	1,25	
29/01/2015	Consumidor Final	001-002-000213811	8,84	0,00	1,06	9,90	9,90	
29/01/2015	Consumidor Final	001-002-000213812	2,63	0,00	0,32	2,95	2,95	
29/01/2015	Consumidor Final	001-002-000213813	0,00	9,50	0,00	9,50	9,50	
29/01/2015	Consumidor Final	001-002-000213814	0,00	0,88	0,00	0,88	0,88	
29/01/2015	Consumidor Final	001-002-000213815	1,61	0,00	0,19	1,80	1,80	
29/01/2015	Narvaez Maria	001-002-000213816	17,13	0,00	2,06	19,19	19,19	
29/01/2015	Castillo Angel	001-002-000213817	3,57	0,00	0,43	4,00	4,00	
29/01/2015	Consumidor Final	001-002-000213818	12,72	0,00	1,53	14,25	14,25	
29/01/2015	Consumidor Final	001-002-000213819	3,57	0,00	0,43	4,00	4,00	
29/01/2015	Consumidor Final	001-002-000213820	4,82	0,00	0,58	5,40	5,40	
29/01/2015	Japon Rosa	001-002-000213821	17,25	0,00	2,07	19,32	19,32	
29/01/2015	Consumidor Final	001-002-000213822	1,21	0,00	0,15	1,36	1,36	
29/01/2015	Consumidor Final	001-002-000213823	1,07	0,00	0,13	1,20	1,20	
29/01/2015	Campoverde Mariela	001-002-000213824	2,10	0,00	0,25	2,35	2,35	
29/01/2015	Hurtado Luis	001-002-000213825	7,14	3,20	0,86	11,20	11,20	
29/01/2015	Consumidor Final	001-002-000213826	1,70	0,00	0,20	1,90	1,90	
29/01/2015	Calderon Laila	001-002-000213827	2,28	0,00	0,27	2,55	2,55	
29/01/2015	Angamarca Galo	001-002-000213828	3,17	0,00	0,38	3,55	3,55	
29/01/2015	Calderon Laila	001-002-000213829	1,34	0,00	0,16	1,50	1,50	
29/01/2015	Consumidor Final	001-002-000213830	3,97	0,00	0,48	4,45	4,45	
29/01/2015	Consumidor Final	001-002-000213831	1,65	0,00	0,20	1,85	1,85	
29/01/2015	Consumidor Final	001-002-000213832	18,08	0,00	2,17	20,25	20,25	
29/01/2015	Consumidor Final	001-002-000213833	0,80	0,00	0,10	0,90	0,90	
29/01/2015	Consumidor Final	001-002-000213834	6,43	0,00	0,77	7,20	7,20	
29/01/2015	Consumidor Final	001-002-000213835	0,45	2,15	0,05	2,65	2,65	
29/01/2015	Consumidor Final	001-002-000213836	0,00	2,79	0,00	2,79	2,79	
29/01/2015	Consumidor Final	001-002-000213837	5,36	0,00	0,64	6,00	6,00	
29/01/2015	Consumidor Final	001-002-000213838	4,29	3,40	0,51	8,20	8,20	
29/01/2015	Consumidor Final	001-002-000213839	0,00	1,70	0,00	1,70	1,70	
29/01/2015	Consumidor Final	001-002-000213840	0,00	0,70	0,00	0,70	0,70	
29/01/2015	Consumidor Final	001-002-000213841	0,00	1,30	0,00	1,30	1,30	
29/01/2015	Consumidor Final	001-002-000213842	0,00	1,65	0,00	1,65	1,65	
	<b>SUMAN Y PASAN:</b>		<b>136,76</b>	<b>36,82</b>	<b>16,41</b>	<b>189,99</b>	<b>189,99</b>	<b>0,00</b>

J J & TORRES SUPERMERCADOS

AUXILIAR DE VENTAS

Anexo: 020

Fecha	Detalle	Nº de Factura	Subtotal		IVA	Total	Forma de Pago	
			Ventas 12%	Ventas 0%	IVA 12%		Contado	Crédito
	<b>VIENEN:</b>		<b>136,76</b>	<b>36,82</b>	<b>16,41</b>	<b>189,99</b>	<b>189,99</b>	<b>0,00</b>
29/01/2015	Consumidor Final	001-002-000213843	0,98	0,00	0,12	1,10	1,10	
29/01/2015	Consumidor Final	001-002-000213844	3,51	1,60	0,42	5,53	5,53	
29/01/2015	Consumidor Final	001-002-000213845	0,00	3,25	0,00	3,25	3,25	
29/01/2015	Consumidor Final	001-002-000213846	4,33	0,00	0,52	4,85	4,85	
29/01/2015	Roman Jenny	001-002-000213847	0,00	7,20	0,00	7,20	7,20	
29/01/2015	Consumidor Final	001-002-000213848	0,00	1,40	0,00	1,40	1,40	
29/01/2015	Consumidor Final	001-002-000213849	1,79	0,00	0,21	2,00	2,00	
29/01/2015	Consumidor Final	001-002-000213850	9,02	0,00	1,08	10,10	10,10	
29/01/2015	Consumidor Final	001-002-000213851	2,41	0,00	0,29	2,70	2,70	
29/01/2015	Consumidor Final	001-002-000213852	34,82	0,00	4,18	39,00	39,00	
29/01/2015	Consumidor Final	001-002-000213853	0,00	5,10	0,00	5,10	5,10	
29/01/2015	Consumidor Final	001-002-000213854	3,57	0,00	0,43	4,00	4,00	
29/01/2015	Cordova Maelene	001-002-000213855	11,47	0,30	1,38	13,15	13,15	
29/01/2015	Consumidor Final	001-002-000213856	2,77	0,00	0,33	3,10	3,10	
29/01/2015	Consumidor Final	001-002-000213857	0,00	0,50	0,00	0,50	0,50	
29/01/2015	Consumidor Final	001-002-000213858	3,39	0,00	0,41	3,80	3,80	
29/01/2015	Consumidor Final	001-002-000213859	1,37	0,00	0,16	1,53	1,53	
29/01/2015	Consumidor Final	001-002-000213860	8,78	0,00	1,05	9,83	9,83	
29/01/2015	Consumidor Final	001-002-000213861	5,22	0,00	0,63	5,85	5,85	
29/01/2015	Consumidor Final	001-002-000213862	3,21	0,00	0,39	3,60	3,60	
29/01/2015	Consumidor Final	001-002-000213863	5,58	1,95	0,67	8,20	8,20	
29/01/2015	Cabrera Tarcila	001-002-000213864	4,46	0,00	0,54	5,00	5,00	
29/01/2015	Ruales Marcia	001-002-000213865	38,51	0,00	4,62	43,13	43,13	
29/01/2015	Consumidor Final	001-002-000213866	0,63	0,00	0,08	0,71	0,71	
29/01/2015	Orellana Gladys	001-002-000213867	1,70	2,06	0,20	3,96	3,96	
29/01/2015	Consumidor Final	001-002-000213868	0,63	0,00	0,08	0,71	0,71	
29/01/2015	Consumidor Final	001-002-000213869	0,54	0,00	0,06	0,60	0,60	
29/01/2015	Consumidor Final	001-002-000213870	9,63	0,00	1,16	10,79	10,79	
29/01/2015	Consumidor Final	001-002-000213871	0,58	0,00	0,07	0,65	0,65	
29/01/2015	Capa Blanca	001-002-000213872	4,33	0,00	0,52	4,85	4,85	
29/01/2015	Consumidor Final	001-002-000213873	4,38	0,00	0,53	4,91	4,91	
29/01/2015	Consumidor Final	001-002-000213874	1,92	0,00	0,23	2,15	2,15	
29/01/2015	Consumidor Final	001-002-000213875	9,46	0,55	1,14	11,15	11,15	
29/01/2015	Consumidor Final	001-002-000213876	20,80	0,00	2,50	23,30	23,30	
29/01/2015	Consumidor Final	001-002-000213877	0,00	0,95	0,00	0,95	0,95	
29/01/2015	Consumidor Final	001-002-000213878	2,41	0,00	0,29	2,70	2,70	
29/01/2015	Consumidor Final	001-002-000213879	2,23	0,00	0,27	2,50	2,50	
29/01/2015	Consumidor Final	001-002-000213880	0,00	2,25	0,00	2,25	2,25	
29/01/2015	Rojas Jose	001-002-000213881	70,54	0,00	8,46	79,00	79,00	
29/01/2015	Morocho Jose	001-002-000213882	3,08	2,50	0,37	5,95	5,95	
29/01/2015	Gpnzaga victor	001-002-000213883	0,91	0,00	0,11	1,02	1,02	
29/01/2015	Consumidor Final	001-002-000213884	4,73	0,00	0,57	5,30	5,30	
29/01/2015	Consumidor Final	001-002-000213885	1,96	0,00	0,24	2,20	2,20	
29/01/2015	Consumidor Final	001-002-000213886	0,00	4,05	0,00	4,05	4,05	
29/01/2015	Consumidor Final	001-002-000213887	14,29	0,00	1,71	16,00	16,00	
29/01/2015	Consumidor Final	001-002-000213888	0,00	4,60	0,00	4,60	4,60	
29/01/2015	Consumidor Final	001-002-000213889	1,29	0,80	0,15	2,24	2,24	
29/01/2015	Consumidor Final	001-002-000213890	3,46	2,25	0,42	6,13	6,13	
29/01/2015	Consumidor Final	001-002-000213891	0,00	2,35	0,00	2,35	2,35	
29/01/2015	Sinche Mafalda	001-002-000213892	0,94	0,60	0,11	1,65	1,65	
29/01/2015	Consumidor Final	001-002-000213893	1,79	0,00	0,21	2,00	2,00	
	<b>SUMAN Y PASAN:</b>		<b>444,18</b>	<b>81,08</b>	<b>53,30</b>	<b>578,56</b>	<b>578,56</b>	<b>0,00</b>

**J J & TORRES SUPERMERCADOS**  
**AUXILIAR DE VENTAS**

Anexo: 020

Fecha	Detalle	Nº de Factura	Subtotal		IVA IVA 12%	Total	Forma de Pago	
			Ventas 12%	Ventas 0%			Contado	Crédito
	<b>VIENEN:</b>		<b>444,18</b>	<b>81,08</b>	<b>53,30</b>	<b>578,56</b>	<b>578,56</b>	<b>0,00</b>
29/01/2015	Consumidor Final	001-002-000213894	0,89	0,00	0,11	1,00	1,00	
29/01/2015	Consumidor Final	001-002-000213895	1,12	0,00	0,13	1,25	1,25	
29/01/2015	Consumidor Final	001-002-000213896	0,00	2,22	0,00	2,22	2,22	
29/01/2015	Consumidor Final	001-002-000213897	2,68	0,00	0,32	3,00	3,00	
29/01/2015	Consumidor Final	001-002-000213898	4,87	0,00	0,58	5,45	5,45	
29/01/2015	Consumidor Final	001-002-000213899	0,31	0,00	0,04	0,35	0,35	
29/01/2015	Consumidor Final	001-002-000213900	0,00	14,55	0,00	14,55	14,55	
29/01/2015	Consumidor Final	001-002-000213701	6,15	0,00	0,74	6,89	6,89	
29/01/2015	Consumidor Final	001-002-000213702	1,12	0,00	0,13	1,25	1,25	
29/01/2015	Consumidor Final	001-002-000213703	3,53	2,30	0,42	6,25	6,25	
29/01/2015	Consumidor Final	001-002-000213704	0,00	4,55	0,00	4,55	4,55	
29/01/2015	Consumidor Final	001-002-000213705	5,36	1,91	0,64	7,91	7,91	
29/01/2015	Consumidor Final	001-002-000213706	6,61	0,00	0,79	7,40	7,40	
29/01/2015	Culquipuma Luis	001-002-000213707	2,04	3,50	0,24	5,78	5,78	
29/01/2015	Consumidor Final	001-002-000213708	0,00	3,15	0,00	3,15	3,15	
	<b>Suman</b>		<b>478,86</b>	<b>113,26</b>	<b>57,46</b>	<b>649,58</b>	<b>649,58</b>	<b>0,00</b>

**J J & TORRES SUPERMERCADOS**  
**AUXILIAR DE VENTAS**

Anexo: 021

Fecha	Detalle	Nº de Factura	Subtotal		IVA IVA 12%	Total	Forma de Pago	
			Ventas 12%	Ventas 0%			Contado	Crédito
30/01/2015	Consumidor Final	001-002-000213709	18,08	0,60	2,17	20,85	20,85	
30/01/2015	Consumidor Final	001-002-000213710	1,43	0,00	0,17	1,60	1,60	
30/01/2015	Consumidor Final	001-002-000213711	0,00	4,55	0,00	4,55	4,55	
30/01/2015	Consumidor Final	001-002-000213712	0,89	0,00	0,11	1,00	1,00	
30/01/2015	Consumidor Final	001-002-000213713	0,40	1,85	0,05	2,30	2,30	
30/01/2015	Consumidor Final	001-002-000213714	0,80	0,00	0,10	0,90	0,90	
30/01/2015	Consumidor Final	001-002-000213715	2,30	0,00	0,28	2,58	2,58	
30/01/2015	Consumidor Final	001-002-000213716	5,36	0,00	0,64	6,00	6,00	
30/01/2015	Consumidor Final	001-002-000213717	1,03	0,00	0,12	1,15	1,15	
30/01/2015	Consumidor Final	001-002-000213718	3,08	2,20	0,37	5,65	5,65	
30/01/2015	Consumidor Final	001-002-000213719	0,00	0,35	0,00	0,35	0,35	
30/01/2015	Bejarano Antonio	001-002-000213720	2,68	7,46	0,32	10,46	10,46	
30/01/2015	Quizpé Gabriela	001-002-000213721	2,23	0,00	0,27	2,50	2,50	
30/01/2015	Consumidor Final	001-002-000213722	0,00	2,85	0,00	2,85	2,85	
30/01/2015	Consumidor Final	001-002-000213723	1,56	3,45	0,19	5,20	5,20	
30/01/2015	Consumidor Final	001-002-000213724	2,63	0,00	0,32	2,95	2,95	
30/01/2015	Consumidor Final	001-002-000213725	0,00	0,60	0,00	0,60	0,60	
30/01/2015	Consumidor Final	001-002-000213726	0,00	0,75	0,00	0,75	0,75	
30/01/2015	Cordova Marco	001-002-000213727	10,89	0,00	1,31	12,20	12,20	
30/01/2015	Tanquino Miguel	001-002-000213728	12,23	1,35	1,47	15,05	15,05	
30/01/2015	Consumidor Final	001-002-000213729	1,96	0,40	0,24	2,60	2,60	
30/01/2015	Consumidor Final	001-002-000213730	4,06	4,35	0,49	8,90	8,90	
30/01/2015	Consumidor Final	001-002-000213731	0,98	0,00	0,12	1,10	1,10	
30/01/2015	Ramon Segundo	001-002-000213732	2,19	5,05	0,26	7,50	7,50	
30/01/2015	Consumidor Final	001-002-000213733	0,13	0,00	0,02	0,15	0,15	
30/01/2015	Consumidor Final	001-002-000213734	0,67	0,00	0,08	0,75	0,75	
	<b>SUMAN Y PASAN:</b>		<b>75,58</b>	<b>35,81</b>	<b>9,07</b>	<b>120,46</b>	<b>120,46</b>	<b>0,00</b>

**J J & TORRES SUPERMERCADOS**  
**AUXILIAR DE VENTAS**

Anexo: 021

Fecha	Detalle	Nº de Factura	Subtotal		IVA	Total	Forma de Pago	
			Ventas 12%	Ventas 0%	IVA 12%		Contado	Crédito
	<b>VIENEN:</b>		<b>75,58</b>	<b>35,81</b>	<b>9,07</b>	<b>120,46</b>	<b>120,46</b>	<b>0,00</b>
30/01/2015	Consumidor Final	001-002-000213735	0,33	0,00	0,04	0,37	0,37	
30/01/2015	Montaño Elio	001-002-000213736	10,84	20,13	1,30	32,27	32,27	
30/01/2015	Consumidor Final	001-002-000213737	2,63	0,00	0,32	2,95	2,95	
30/01/2015	Consumidor Final	001-002-000213738	0,00	2,00	0,00	2,00	2,00	
30/01/2015	Consumidor Final	001-002-000213739	4,06	0,00	0,49	4,55	4,55	
30/01/2015	Consumidor Final	001-002-000213740	0,00	4,50	0,00	4,50	4,50	
30/01/2015	Consumidor Final	001-002-000213741	4,02	0,00	0,48	4,50	4,50	
30/01/2015	Consumidor Final	001-002-000213742	2,54	8,00	0,30	10,84	10,84	
30/01/2015	Consumidor Final	001-002-000213743	0,00	1,15	0,00	1,15	1,15	
30/01/2015	Bustamante Joseth	001-002-000213744	26,56	0,00	3,19	29,75	29,75	
30/01/2015	Ortiz Maribel	001-002-000213745	60,85	0,00	7,30	68,15	68,15	
30/01/2015	Consumidor Final	001-002-000213746	2,41	0,60	0,29	3,30	3,30	
30/01/2015	Consumidor Final	001-002-000213747	1,26	2,75	0,15	4,16	4,16	
30/01/2015	Diaz Delia	001-002-000213748	0,80	30,45	0,10	31,35	31,35	
30/01/2015	Consumidor Final	001-002-000213749	5,80	0,60	0,70	7,10	7,10	
30/01/2015	Curimilma Alfonso	001-002-000213750	3,21	0,00	0,39	3,60	3,60	
30/01/2015	Consumidor Final	001-002-000213751	0,31	0,00	0,04	0,35	0,35	
30/01/2015	Consumidor Final	001-002-000213752	17,46	0,00	2,10	19,56	19,56	
30/01/2015	Consumidor Final	001-002-000213753	3,57	4,20	0,43	8,20	8,20	
30/01/2015	Consumidor Final	001-002-000213754	4,02	0,00	0,48	4,50	4,50	
30/01/2015	Consumidor Final	001-002-000213755	3,75	0,00	0,45	4,20	4,20	
30/01/2015	Consumidor Final	001-002-000213756	10,27	0,00	1,23	11,50	11,50	
30/01/2015	Consumidor Final	001-002-000213757	3,39	0,00	0,41	3,80	3,80	
30/01/2015	Consumidor Final	001-002-000213758	5,54	0,00	0,66	6,20	6,20	
30/01/2015	Consumidor Final	001-002-000213759	25,09	0,00	3,01	28,10	28,10	
30/01/2015	Consumidor Final	001-002-000213760	2,03	7,00	0,24	9,27	9,27	
30/01/2015	Consumidor Final	001-002-000213761	3,48	0,00	0,42	3,90	3,90	
30/01/2015	Jumbo Maria	001-002-000213762	7,59	0,00	0,91	8,50	8,50	
30/01/2015	Consumidor Final	001-002-000213763	0,89	0,00	0,11	1,00	1,00	
30/01/2015	Consumidor Final	001-002-000213764	0,00	1,20	0,00	1,20	1,20	
30/01/2015	Consumidor Final	001-002-000213765	15,98	12,23	1,92	30,13	30,13	
30/01/2015	Consumidor Final	001-002-000213766	0,00	0,75	0,00	0,75	0,75	
30/01/2015	Consumidor Final	001-002-000213767	0,87	0,25	0,10	1,22	1,22	
30/01/2015	Consumidor Final	001-002-000213768	13,53	0,00	1,62	15,15	15,15	
30/01/2015	Jimenez Doris	001-002-000213769	17,86	0,00	2,14	20,00	20,00	
30/01/2015	Consumidor Final	001-002-000213770	2,32	0,00	0,28	2,60	2,60	
30/01/2015	Consumidor Final	001-002-000213771	0,36	6,40	0,04	6,80	6,80	
30/01/2015	Consumidor Final	001-002-000213772	2,99	1,50	0,36	4,85	4,85	
30/01/2015	Consumidor Final	001-002-000213773	5,09	0,00	0,61	5,70	5,70	
30/01/2015	Consumidor Final	001-002-000213774	7,90	0,00	0,95	8,85	8,85	
30/01/2015	Consumidor Final	001-002-000213775	1,65	0,00	0,20	1,85	1,85	
30/01/2015	Consumidor Final	001-002-000213776	1,47	0,00	0,18	1,65	1,65	
30/01/2015	Consumidor Final	001-002-000213777	9,29	4,50	1,11	14,90	14,90	
30/01/2015	Consumidor Final	001-002-000213778	1,79	0,00	0,21	2,00	2,00	
30/01/2015	Consumidor Final	001-002-000213779	2,54	2,25	0,30	5,09	5,09	
30/01/2015	Consumidor Final	001-002-000213780	4,24	0,00	0,51	4,75	4,75	
30/01/2015	Consumidor Final	001-002-000213781	2,19	0,00	0,26	2,45	2,45	
30/01/2015	Socola Michelle	001-002-000213782	20,98	0,00	2,52	23,50	23,50	
30/01/2015	Consumidor Final	001-002-000213783	0,00	1,35	0,00	1,35	1,35	
30/01/2015	Leon Amado	001-002-000213784	8,75	2,90	1,05	12,70	12,70	
30/01/2015	Consumidor Final	001-002-000213785	15,81	0,00	1,90	17,71	17,71	
	<b>SUMAN Y PASAN:</b>		<b>423,89</b>	<b>150,52</b>	<b>50,86</b>	<b>625,27</b>	<b>625,27</b>	<b>0,00</b>



**J J & TORRES SUPERMERCADOS**  
**AUXILIAR DE VENTAS**

Anexo: 021

Fecha	Detalle	Nº de Factura	Subtotal		IVA IVA 12%	Total	Forma de Pago	
			Ventas 12%	Ventas 0%			Contado	Crédito
	<b>VIENEN:</b>		<b>423,89</b>	<b>150,52</b>	<b>50,86</b>	<b>625,27</b>	<b>625,27</b>	<b>0,00</b>
30/01/2015	Lojana de Productos	001-002-000213786	0,00	62,40	0,00	62,40	62,40	
30/01/2015	Consumidor Final	001-002-000213787	0,52	0,00	0,06	0,58	0,58	
30/01/2015	Castillo Angel	001-002-000213788	3,57	0,00	0,43	4,00	4,00	
30/01/2015	Consumidor Final	001-002-000213789	1,77	0,00	0,21	1,98	1,98	
30/01/2015	Consumidor Final	001-002-000213790	5,00	2,65	0,60	8,25	8,25	
30/01/2015	Consumidor Final	001-002-000213791	0,00	1,05	0,00	1,05	1,05	
30/01/2015	Consumidor Final	001-002-000213792	0,98	1,03	0,12	2,13	2,13	
30/01/2015	Consumidor Final	001-002-000213793	0,00	2,10	0,00	2,10	2,10	
30/01/2015	Consumidor Final	001-002-000213794	0,89	0,00	0,11	1,00	1,00	
30/01/2015	Maldonado Esther	001-002-000213795	7,28	10,88	0,87	19,03	19,03	
30/01/2015	Consumidor Final	001-002-000213796	12,37	0,00	1,48	13,85	13,85	
30/01/2015	Consumidor Final	001-002-000213797	0,36	0,00	0,04	0,40	0,40	
30/01/2015	Consumidor Final	001-002-000213798	0,00	2,30	0,00	2,30	2,30	
30/01/2015	Bravo Richard	001-002-000213799	1,96	0,00	0,24	2,20	2,20	
30/01/2015	Yungan Carlos	001-002-000213800	11,56	7,15	1,39	20,10	20,10	
30/01/2015	Pelaiz Diego	001-002-000213901	1,18	7,50	0,14	8,82	8,82	
30/01/2015	Consumidor Final	001-002-000213902	0,89	0,00	0,11	1,00	1,00	
30/01/2015	Consumidor Final	001-002-000213903	3,57	0,00	0,43	4,00	4,00	
30/01/2015	Consumidor Final	001-002-000213904	1,12	0,00	0,13	1,25	1,25	
30/01/2015	<b>Consumidor Final</b>	001-002-000213905	0,00	2,22	0,00	2,22	2,22	
30/01/2015	Consumidor Final	001-002-000213906	3,13	11,05	0,38	14,56	14,56	
30/01/2015	Gualan Maria	001-002-000213907	0,89	2,85	0,11	3,85	3,85	
30/01/2015	Consumidor Final	001-002-000213908	0,00	0,60	0,00	0,60	0,60	
30/01/2015	Consumidor Final	001-002-000213909	3,57	0,00	0,43	4,00	4,00	
30/01/2015	Consumidor Final	001-002-000213910	2,52	1,80	0,30	4,62	4,62	
30/01/2015	Ortega Marcia	001-002-000213911	9,91	0,00	1,19	11,10	11,10	
30/01/2015	Consumidor Final	001-002-000213912	0,00	1,00	0,00	1,00	1,00	
30/01/2015	Consumidor Final	001-002-000213913	0,71	11,14	0,09	11,94	11,94	
30/01/2015	Consumidor Final	001-002-000213914	1,61	0,00	0,19	1,80	1,80	
30/01/2015	Consumidor Final	001-002-000213915	0,00	5,90	0,00	5,90	5,90	
30/01/2015	Ortega Gladys	001-002-000213916	1,03	1,10	0,12	2,25	2,25	
30/01/2015	Consumidor Final	001-002-000213917	1,70	0,00	0,20	1,90	1,90	
30/01/2015	Consumidor Final	001-002-000213918	0,00	2,79	0,00	2,79	2,79	
30/01/2015	Consumidor Final	001-002-000213919	0,00	0,95	0,00	0,95	0,95	
30/01/2015	Consumidor Final	001-002-000213920	20,36	0,00	2,44	22,80	22,80	
30/01/2015	Consumidor Final	001-002-000213921	0,00	1,07	0,00	1,07	1,07	
30/01/2015	Consumidor Final	001-002-000213922	3,04	11,06	0,35	14,45	14,45	
	<b>Suman</b>		<b>525,38</b>	<b>301,11</b>	<b>63,03</b>	<b>889,52</b>	<b>889,52</b>	<b>0,00</b>

**J J & TORRES SUPERMERCADOS**  
**ANEXO DE COMPRAS N.001**

SERIE	Nro. Factura	FECHA	RUC	PROVEEDOR	BASE 12%	BASE 0	IVA	RET. IR	TOTAL
002-001	000005222	08-ene-15	1802325397001	ZUMBANA CAYAMBE ANGEL ANIBAL	64,32	0,00	7,72	0,64	71,40
002-001	000003203	08-ene-15	1102663661001	CUENCA ORTIZ KLÉVER IVÁN	69,10	0,00	8,29	0,69	76,70
001-001	000035565	08-ene-15	0101764967001	FLORES ELIZALDE JOSÉ MIGUEL	159,82	0,00	19,18	1,60	177,40
001-001	000370194	08-ene-15	0190056694001	MARTINEZ & HIJOS CIA LTDA.	256,13	0,00	30,74	2,56	284,30
				TOTAL:	549,37	0,00	65,92	5,49	609,80

**J J & TORRES SUPERMERCADOS**  
**ANEXO DE COMPRAS N.002**

SERIE	Nro. Factura	FECHA	RUC	PROVEEDOR	BASE 12%	BASE 0	IVA	RET. IR	TOTAL
001-032	000000763	09-ene-15	1801450253001	CELI CORONEL HUMBERTO RODRIGO	0,00	70,38	0,00	0,70	69,68
001-004	000177400	09-ene-15	1191723194001	DISTRIBUIDORA CAMEL DE INSUMOS DISCAMEL	40,18	0,00	4,82	0,40	44,60
027-003	000047215	09-ene-15	0190331431001	DACORCLAY CÍA. LTDA	116,13	0,00	13,94	1,16	128,91
001-001	000001374	09-ene-15	1100573359001	JIMENEZ TORRES LIDA EMERITA	0,00	50,50	0,00	0,51	50,00
006-002	000810877	09-ene-15	0990789061001	DISTRIBUIDORA IMPORTADORA DIPOR S.A	35,80	273,42	4,30	3,09	310,42
001-001	000003822	09-ene-15	1104114945001	ARIAS TAPIA VANESSA SOLEDAD	0,00	112,54	0,00	1,13	111,41
001-001	000034376	09-ene-15	1191749797001	COMERCIALIZADORA IMPORTADORA COMFAGI CU	0,00	258,71	0,00	2,59	256,12
001-001	000261730	09-ene-15	1792008395001	DISTRIBUIDORA COLOMBINA DEL ECUADOR S.A	1.052,60	0,00	126,31	10,53	1.168,39
001-001	000008498	09-ene-15	1191724239001	COMERCIALIZADORA INJORI CÍA LTDA	0,00	105,60	0,00	1,06	104,54
001-032	000000764	09-ene-15	1801450253001	CELI CORONEL HUMBERTO RODRIGO	468,19	0,00	56,18	4,68	519,69
002-001	000085795	09-ene-15	0190128482001	IMPORTADORA Y COMERCIALIZADORA PINOS MON	204,43	0,00	24,53	2,04	226,92
001-001	000375306	09-ene-15	0190316076001	ARMUJOS ROMERO CIA. LTDA	787,24	224,56	94,47	10,12	1.096,15
001-020	000000557	09-ene-15	1190000709001	CAMAL FRIGORIFICO LOJA S.A CAFRILOSA	45,90	34,35	5,51	0,80	84,96
				TOTAL:	2.750,48	1.130,06	330,06	38,81	4.171,79

**J J & TORRES SUPERMERCADOS**  
**ANEXO DE COMPRAS N.003**

SERIE	Nro. Factura	FECHA	RUC	PROVEEDOR	BASE 12%	BASE 0	IVA	RET. IR	TOTAL
017-001	000329745	10-ene-15	1790005739001	THE TESALIA SPRINGS COMPANY S.A.	140,45	0,00	16,85	1,40	155,90
024-017	000000654	10-ene-15	0990006792001	TIOSA S.A.	0,00	71,22	0,00	0,71	70,51
				TOTAL:	140,45	71,22	16,85	2,12	226,41

**J J & TORRES SUPERMERCADOS**  
**ANEXO DE COMPRAS N.004**

SERIE	Nro. Factura	FECHA	RUC	PROVEEDOR	BASE 12%	BASE 0	IVA	RET. IR	TOTAL
002-004	040004502	11-ene-15	1791302400001	ALPINA PRODUCTOS ALIMENTICIOS ALPIECUADOR	2,76	23,89	0,33	0,27	26,71
002-004	040004505	11-ene-15	1791302400001	ALPINA PRODUCTOS ALIMENTICIOS ALPIECUADOR	5,82	51,94	0,70	0,58	57,88
002-004	040004507	11-ene-15	1791302400001	ALPINA PRODUCTOS ALIMENTICIOS ALPIECUADOR	4,14	53,16	0,50	0,57	57,22
				TOTAL:	12,72	128,99	1,53	1,42	141,82

**J J & TORRES SUPERMERCADOS**  
**ANEXO DE COMPRAS N.005**

SERIE	Nro. Factura	FECHA	RUC	PROVEEDOR	BASE 12%	BASE 0	IVA	RET. IR	TOTAL
001-001	000035597	12-ene-15	0101764967001	FLORES ELIZALDE JOSÉ MIGUEL	241,53	0,00	28,98	2,42	268,10
017-002	000000598	12-ene-15	1790205401001	PEPSICO ALIMENTOS ECUADOR CIA.LTDA	673,82	0,00	80,86	6,74	747,94
002-005	000734182	12-ene-15	1791411099001	ARCA ECUADOR, S.A	76,78	0,00	9,21	0,77	85,23
002-001	000000381	12-ene-15	1104503980001	ABRIGO TANDAZO ROSA HERMELINDA	21,43	0,00	2,57	0,21	23,79
001-020	000000689	12-ene-15	1190000709001	CAMAL FRIGORIFICO LOJA S.A CAFRILOSA	0,00	72,06	0,00	0,72	71,34
003-001	000012493	12-ene-15	1103423701001	REYES TORRES LENY CECILIA	0,00	1.083,00	0,00	10,83	1.072,17
001-001	000047019	12-ene-15	1191737772001	COMERCIALIZADORA DICAVI CIA.LTDA.CAMOV	469,79	0,00	56,37	4,70	521,46
001-001	000127691	12-ene-15	1191728765001	IM.C. RUILOVA CÍA. LTDA	335,41	0,00	40,25	3,35	372,31
024-017	000000694	12-ene-15	0990006792001	TIOSA S.A.	0,00	21,27	0,00	0,21	21,06
001-001	000034641	12-ene-15	1191749797001	COMERCIALIZADORA IMPORTADORA COMFAGI CU	0,00	22,20	0,00	0,22	21,98
001-001	000034640	12-ene-15	1191749797001	COMERCIALIZADORA IMPORTADORA COMFAGI CU	0,00	212,64	0,00	2,13	210,51
001-001	000144679	12-ene-15	0190168980001	SUPER SUPMONDOS CÍA. LTDA.	9,96	237,59	1,20	2,48	246,27
				TOTAL:	1.828,72	1.648,76	219,45	34,77	3.662,15

**J J & TORRES SUPERMERCADOS**  
**ANEXO DE COMPRAS N.006**

SERIE	Nro. Factura	FECHA	RUC	PROVEEDOR	BASE 12%	BASE 0	IVA	RET. IR	TOTAL
001-001	000003963	13-ene-15	0702287368001	CABRERA JARAMILLO MAGALY ESPERANZA	142,47	0,00	17,10	1,42	158,14
001-001	000000845	13-ene-15	1104217474001	CARRION VIVANCO LAURO ALBERTO	0,00	39,00	0,00	0,39	38,61
001-004	000177949	13-ene-15	1191723194001	DISTRIBUIDORA CAMEL DE INSUMOS DISCAMEL	27,86	0,00	3,34	0,28	30,92
001-001	000001780	13-ene-15	0700851025001	MALDONADO ALBERTINA DE JESUS	62,86	0,00	7,54	0,63	69,77
001-001	000000232	13-ene-15	1191753751001	DISAUSTRO COMERCIALIZADORA CIA.LTDA	27,16	0,00	3,26	0,27	30,15
003-001	000000601	13-ene-15	1102650619001	SOLANO VILLALTA RICHA PATRICIO	0,00	200,50	0,00	2,01	198,50
016-003	000008882	13-ene-15	0992346701001	FIDERAM S.A	90,50	0,00	10,86	0,91	100,46
001-001	000127799	13-ene-15	1191728765001	I.M.C. RUILOVA CIA. LTDA	70,61	0,00	8,47	0,71	78,38
001-001	000034737	13-ene-15	1191749797001	COMERCIALIZADORA IMPORTADORA COIMFAGI CIA	51,81	0,00	6,22	0,52	57,51
001-010	000000535	13-ene-15	1191722570001	COMERCIALIZADORA VIVANCO COBOS VICOSA CIA	501,13	0,00	60,14	5,01	556,26
				TOTAL:	974,40	239,50	116,93	12,14	1.318,69

**J J & TORRES SUPERMERCADOS**  
**ANEXO DE COMPRAS N. 007**

SERIE	Nro. Factura	FECHA	RUC	PROVEEDOR	BASE 12%	BASE 0	IVA	RET. IR	TOTAL
017-001	000331025	14-ene-15	1790005739001	THE TESALIA SPRINGS COMPANY S.A.	137,32	0,00	16,48	1,37	152,43
001-001	000006405	14-ene-15	1191752321001	PROLCOM CIA.LTDA	51,80	230,00	6,22	2,82	285,20
				TOTAL:	189,12	230,00	22,69	4,19	437,62

**J J & TORRES SUPERMERCADOS**  
**ANEXO DE COMPRAS N. 008**

SERIE	Nro. Factura	FECHA	RUC	PROVEEDOR	BASE 12%	BASE 0	IVA	RET. IR	TOTAL
002-005	000735914	15-ene-15	1791411099001	ARCA ECUADOR, S.A	103,09	0,00	12,37	1,03	114,43
001-001	000000255	15-ene-15	1191753751001	DISAUSTRO COMERCIALIZADORA CIA.LTDA	390,84	0,00	46,90	3,91	433,83
				TOTAL:	493,93	0,00	59,27	4,94	548,26

**J J & TORRES SUPERMERCADOS**  
**ANEXO DE COMPRAS N. 009**

SERIE	Nro. Factura	FECHA	RUC	PROVEEDOR	BASE 12%	BASE 0	IVA	RET. IR	TOTAL
016-003	000009043	16-ene-15	0992346701001	FIDERAM S.A	43,77	0,00	5,25	0,44	48,59
001-004	000178755	16-ene-15	1191723194001	DISTRIBUIDORA CAMEL DE INSUMOS DISCAMEL	78,75	0,00	9,45	0,79	87,41
				TOTAL:	122,52	0,00	14,70	1,23	136,00

**J J & TORRES SUPERMERCADOS**  
**ANEXO DE COMPRAS N. 010**

SERIE	Nro. Factura	FECHA	RUC	PROVEEDOR	BASE 12%	BASE 0	IVA	RET. IR	TOTAL
011-001	000000881	17-ene-15	1291710359001	ORIENTAL INDUSTRIA ALIMENTICIA O.I.A. CIA. LTDA	52,15	101,80	6,26	1,54	158,67
001-001	000003851	17-ene-15	1104114945001	ARIAS TAPIA VANESSA SOLEDAD	0,00	27,36	0,00	0,27	27,09
				TOTAL:	52,15	129,16	6,26	1,81	185,75

**J J & TORRES SUPERMERCADOS**  
**ANEXO DE COMPRAS N. 011**

SERIE	Nro. Factura	FECHA	RUC	PROVEEDOR	BASE 12%	BASE 0	IVA	RET. IR	TOTAL
002-004	040008521	18-ene-15	1791302400001	ALPINA PRODUCTOS ALIMENTICIOS ALPIECUADOR	7,04	9,70	0,84	0,17	17,42
002-004	040008519	18-ene-15	1791302400001	ALPINA PRODUCTOS ALIMENTICIOS ALPIECUADOR	24,02	106,56	2,88	1,31	132,16
				TOTAL:	31,06	116,26	3,73	1,47	149,57

**J J & TORRES SUPERMERCADOS**  
**ANEXO DE COMPRAS N. 012**

SERIE	Nro. Factura	FECHA	RUC	PROVEEDOR	BASE 12%	BASE 0	IVA	RET. IR	TOTAL
002-001	000003255	19-ene-15	1102663661001	CUENCA ORTIZ KLÉVER IVÁN	117,58	0,00	14,11	1,18	130,51
001-001	000022291	19-ene-15	1102078373001	ENCARNACIÓN MOCHA LUZ AMÉRICA	153,95	0,00	18,47	1,54	170,88
002-001	000003432	19-ene-15	1103029904001	CUEVA PUERTAS VICENTE ELIAS	0,00	65,40	0,00	0,65	64,75
				TOTAL:	271,53	65,40	32,58	3,37	366,14

**J J & TORRES SUPERMERCADOS**  
**ANEXO DE COMPRAS N. 013**

SERIE	Nro. Factura	FECHA	RUC	PROVEEDOR	BASE 12%	BASE 0	IVA	RET. IR	TOTAL
006-002	000811697	20-ene-15	0990789061001	DISTRIBUIDORA IMPORTADORA DIPOR S.A	66,32	120,20	7,96	1,87	192,60
017-001	000333624	20-ene-15	1790005739001	THE TESALIA SPRINGS COMPANY S.A.	181,62	0,00	21,79	1,82	201,60
				TOTAL:	247,93	120,20	29,75	3,68	394,20

**J J & TORRES SUPERMERCADOS**  
**ANEXO DE COMPRAS N. 014**

SERIE	Nro. Factura	FECHA	RUC	PROVEEDOR	BASE 12%	BASE 0	IVA	RET. IR	TOTAL
016-003	000009167	21-ene-15	0992346701001	FIDERAM S.A	126,10	0,00	15,13	1,26	139,97
007-105	000000619	21-ene-15	1790010945001	PROVEEDORA ECUATORIANA S.A. PROESA	1.451,01	0,00	174,12	14,51	1.610,62
001-001	000000692	21-ene-15	1105140949001	MOCHA RAMÍREZ VIDAL AGUSTÍN	0,00	114,00	0,00	1,14	112,86
001-001	000003865	21-ene-15	1104114945001	ARIAS TAPIA VANESSA SOLEDAD	0,00	55,42	0,00	0,55	54,87
001-001	000000531	21-ene-15	0700932676001	BALCAZAR NEIRA JOSÉ MARÍA	0,00	150,00	0,00	1,50	148,50
				TOTAL:	1.577,11	319,42	189,25	18,97	2.066,82

**J J & TORRES SUPERMERCADOS**  
**ANEXO DE COMPRAS N. 015**

SERIE	Nro. Factura	FECHA	RUC	PROVEEDOR	BASE 12%	BASE 0	IVA	RET. IR	TOTAL
001-001	000000125	22-ene-15	1204600066001	MORÁN ZAMBRANO JULIAN ANTONIO	142,86	0,00	17,14	1,43	158,57
001-001	000001507	22-ene-15	1304858283001	QUIMIS MANTUANO OTTO EMILIO	168,57	0,00	20,23	1,69	187,11
				TOTAL:	311,43	0,00	37,37	3,11	345,69

**J J & TORRES SUPERMERCADOS**  
**ANEXO DE COMPRAS N. 016**

SERIE	Nro. Factura	FECHA	RUC	PROVEEDOR	BASE 12%	BASE 0	IVA	RET. IR	TOTAL
001-020	000001972	23-ene-15	1190000709001	CAMAL FRIGORIFICO LOJA S.A CAFRILOSA	15,54	34,95	1,86	0,50	51,85
001-009	000000359	23-ene-15	1191723194001	DISTRIBUIDORA CAMEL DE INSUMOS DISCAMEL	677,99	0,00	81,36	6,78	752,57
				TOTAL:	693,52	34,95	83,22	7,28	804,41

**J J & TORRES SUPERMERCADOS**  
**ANEXO DE COMPRAS N. 017**

SERIE	Nro. Factura	FECHA	RUC	PROVEEDOR	BASE 12%	BASE 0	IVA	RET. IR	TOTAL
006-002	000812040	24-ene-15	0990789061001	DISTRIBUIDORA IMPORTADORA DIPOR S.A	0,00	226,56	0,00	2,27	224,29
024-017	000001036	24-ene-15	0990006792001	TIOSA S.A.	0,00	33,04	0,00	0,33	32,71
				TOTAL:	0,00	259,60	0,00	2,60	257,00

**J J & TORRES SUPERMERCADOS**  
**ANEXO DE COMPRAS N. 018**

SERIE	Nro. Factura	FECHA	RUC	PROVEEDOR	BASE 12%	BASE 0	IVA	RET. IR	TOTAL
002-005	000741545	26-ene-15	1791411099001	ARCA ECUADOR, S.A	57,32	0,00	6,88	0,57	63,63
002-005	000741544	26-ene-15	1791411099001	ARCA ECUADOR, S.A	115,17	0,00	13,82	1,15	127,84
002-005	000741543	26-ene-15	1791411099001	ARCA ECUADOR, S.A	212,50	0,00	25,50	2,12	235,87
				TOTAL:	384,99	0,00	46,20	3,85	427,34

**J J & TORRES SUPERMERCADOS**  
**ANEXO DE COMPRAS N. 019**

SERIE	Nro. Factura	FECHA	RUC	PROVEEDOR	BASE 12%	BASE 0	IVA	RET. IR	TOTAL
001-001	000263112	27-ene-15	1792008395001	DISTRIBUIDORA COLOMBINA DEL ECUADOR S.A	341,12	0,00	40,93	3,41	378,64
003-001	000003267	27-ene-15	1102920889001	CAÑAR HERRERA FLOR ALBA	91,00	0,00	10,92	0,91	101,01
001-001	000003897	27-ene-15	1104114945001	ARIAS TAPIA VANESSA SOLEDAD	0,00	98,33	0,00	0,98	97,35
				TOTAL:	432,12	98,33	51,85	5,30	577,00

**J J & TORRES SUPERMERCADOS**  
**ANEXO DE COMPRAS N. 020**

SERIE	Nro. Factura	FECHA	RUC	PROVEEDOR	BASE 12%	BASE 0	IVA	RET. IR	TOTAL
016-003	000009407	28-ene-15	0992346701001	FIDERAM S.A	54,36	0,00	6,52	0,54	60,34
017-001	000036900	28-ene-15	1790005739001	THE TESALIA SPRINGS COMPANY S.A.	387,93	0,00	46,55	3,88	430,60
001-001	000035923	28-ene-15	0101764967001	FLORES ELIZALDE JOSÉ MIGUEL	415,09	0,00	49,81	4,15	460,75
001-001	000000818	28-ene-15	0700932676001	BALCAZAR NEIRA JOSÉ MARÍA	0,00	145,00	0,00	1,45	143,55
				TOTAL:	857,38	145,00	102,89	10,02	1.095,24

**J J & TORRES SUPERMERCADOS**  
**ANEXO DE COMPRAS N. 021**

SERIE	Nro. Factura	FECHA	RUC	PROVEEDOR	BASE 12%	BASE 0	IVA	RET. IR	TOTAL
001-001	000008619	29-ene-15	1191724239001	COMERCIALIZADORA INJORI CÍA LTDA	32,57	168,80	3,91	2,01	203,26
001-001	000003126	29-ene-15	1103393763001	MENA VASQUEZ LUIS ANIVAL	0,00	1.295,00	0,00	12,95	1.282,05
				TOTAL:	32,57	1.463,80	3,91	14,96	1.485,31

**J J & TORRES SUPERMERCADOS**  
**ANEXO DE COMPRAS N. 022**

SERIE	Nro. Factura	FECHA	RUC	PROVEEDOR	BASE 12%	BASE 0	IVA	RET. IR	TOTAL
001-010	000000563	30-ene-15	1191723194001	DISTRIBUIDORA CAMEL DE INSUMOS DISCAMEL	521,78	0,00	62,61	5,22	579,18
001-001	000008759	30-ene-15	1191713636001	EMBOTELLADORA LOJA S.A	37,50	0,00	4,50	0,38	41,63
002-001	000003474	30-ene-15	1103029904001	CUEVA PUERTAS VICENTE ELIAS	0,00	49,05	0,00	0,49	48,56
				TOTAL:	559,28	49,05	67,11	6,08	669,37

**J.J. & TORRES SUPERMERCADOS**

**DEPRECIACION DE ACTIVOS FIJOS**

**MUEBLES Y ENSERES (10%)**

$$= \frac{1.140,00 - 114,00}{10}$$

$$= \frac{1.026,00}{10}$$

$$= 102,60 \quad \text{Anual}$$

$$= 8,55 \quad \text{Mensual}$$

**EQUIPO DE OFICINA (10%)**

$$= \frac{375,00 - 37,50}{10}$$

$$= \frac{337,50}{10}$$

$$= 33,75 \quad \text{Anual}$$

$$= 2,81 \quad \text{Mensual}$$

**EQUIPO DE COMPUTACIÓN (33,33%)**

$$= \frac{2.420,00 - 806,59}{3}$$

$$= \frac{1.613,41}{3}$$

$$= 537,80 \quad \text{Anual}$$

$$= 44,82 \quad \text{Mensual}$$

**VEHICULO (20%)**

$$= \frac{14.000,00 - 2.800,00}{5}$$

$$= \frac{11.200,00}{5}$$

$$= 2.240,00 \quad \text{Anual}$$

$$= 186,67 \quad \text{Mensual}$$

**J.J. & TORRES SUPERMERCADOS**

**ROL DE PAGO**

DEL 1 AL 31 ENERO DEL 2015

EXPRESADO EN USD \$

Nº	NOMINA	CARGO	INGRESOS		PROVISIONES					APORTE PERSONAL 9.45%	LIQUIDO A RECIBIR	APORTE PATRONAL 12.15%	ACACIONE
			SUELDO	TOTAL DE INGRESOS	DECIMO TERCERO	DECIMO CUARTO	FONDO DE RESERVA	VACACIONES	TOTAL DE PROVISIONES				
1	Nancy Torres	Gerente	400,00	400,00	33,33	29,50	33,33	16,67	112,83	37,80	395,53	48,60	16,67
2	Luis medina	Estibador	354,00	354,00	29,50	29,50	29,50	14,75	103,25	33,45	350,05	43,01	14,75
3	Fabricio Diaz	Ventas	354,00	354,00	29,50	29,50	29,50	14,75	103,25	33,45	350,05	43,01	14,75
4	Jessenia Ramos	Ventas	354,00	354,00	29,50	29,50	29,50	14,75	103,25	33,45	350,05	43,01	14,75
<b>TOTALES:</b>			<b>1462,00</b>	<b>1462,00</b>	<b>121,83</b>	<b>118,00</b>	<b>121,83</b>	<b>60,92</b>	<b>422,58</b>	<b>138,16</b>	<b>1445,67</b>	<b>177,63</b>	<b>60,92</b>
<p>.....</p> <p>ELABORADO POR: <span style="float: right;">REVISADO POR:</span></p> <p>.....</p>													

<p style="text-align: center;"><b>Acta de Arqueo Caja</b></p> <p style="text-align: center;"><b>J.J. &amp; TORRES SUPERMERCADOS</b></p>			
NOMBRE RESPONSABLE: Nancy Cecilia Torres FECHA Y HORA DE REALIZACIÓN: 01/ene/2015 8:30			
EFFECTIVO			
CANTIDAD	BILLETE/MONEDA	V/UNIT	V/TOTAL
206	Billetes	20,00	4.120,00
256	Billetes	10,00	2.560,00
336	Monedas	1,00	336,00
486	Monedas	0,50	243,00
416	Monedas	0,25	104,00
364	Monedas	0,10	36,40
216	Monedas	0,05	10,80
56	Monedas	0,01	0,56
<b>TOTAL:</b>			<b>7.410,76</b>

**Son:** *Siete mil cuatrocientos diez dólares con setenta y seis centavos.*

<b>CERTIFICO:</b> Que el efectivo y justificantes de caja mencionados, fueron
-------------------------------------------------------------------------------

RESPONSABLE

Sonia M. Vera  
**SUPERVISOR**



## LIBRO BANCOS

JARAMILLO TORRES JOSE ISAAC  
**RUC:** 1104258643  
**ENTIDAD FINANCIERA:** 01 - Pichincha  
**CUENTA CORRIENTE:** 34153569-04  
**MONEDA:** Dólares

**PERÍODO:** Enero - 2015

MOVIMIENTO	71.628,49	65.722,56
SALDO	-	5.905,93
<b>TOTALES</b>	<b>71.628,49</b>	<b>71.628,49</b>

NÚMERO DE LA OPERACIÓN	FECHA DE LA OPERACIÓN	DESCRIPCIÓN DE LA OPERACIÓN	DB-CR	DEPOSITOS	RETIROS
SALDO INICIAL				45.500,00	
1	8-Ene-2015	PAGOS VARIOS PROVEEDORES	D		609,80
2	9-Ene-2015	PAGOS VARIOS PROVEEDORES	D		4.171,79
3	12-Ene-2015	PAGOS VARIOS PROVEEDORES	D		226,41
4	12-Ene-2015	DEPOSITO	C	8.194,02	
5	12-Ene-2015	PAGOS VARIOS PROVEEDORES	D		141,82
6	12-Ene-2015	PAGOS VARIOS PROVEEDORES	D		4.709,62
7	13-Ene-2015	PAGOS VARIOS PROVEEDORES	D		3.295,65
8	14-Ene-2015	PAGOS VARIOS PROVEEDORES	D		3.350,42
9	15-Ene-2015	PAGOS VARIOS PROVEEDORES	D		2.360,68
10	15-Ene-2015	DEPOSITO	C	5.650,83	
11	16-Ene-2015	PAGOS VARIOS PROVEEDORES	D		2.790,78
12	19-Ene-2015	DEPOSITO	C		2.566,39
13	19-Ene-2015	PAGOS VARIOS PROVEEDORES	D		149,58
14	19-Ene-2015	DEPOSITO	C		2.148,54
15	20-Ene-2015	PAGOS VARIOS PROVEEDORES	D		8.471,95
16	20-Ene-2015	DEPOSITO	C		250,00
17	20-Ene-2015	PAGOS VARIOS PROVEEDORES	D		120,00
18	20-Ene-2015	DEPOSITO	C	7.283,64	
19	21-Ene-2015	PAGOS VARIOS PROVEEDORES	D		8.857,05
20	22-Ene-2015	PAGOS VARIOS PROVEEDORES	D		2.648,76
21	23-Ene-2015	PAGOS VARIOS PROVEEDORES	D		999,42
22	26-Ene-2015	PAGOS VARIOS PROVEEDORES	D		257,00
23	26-Ene-2015	PAGOS VARIOS PROVEEDORES	D		1.649,40
24	27-Ene-2015	PAGOS VARIOS PROVEEDORES	D		5.128,64
25	28-Ene-2015	PAGOS VARIOS PROVEEDORES	D		4.539,09
26	29-Ene-2015	PAGOS VARIOS PROVEEDORES	D		3.145,89
27	30-Ene-2015	PAGOS VARIOS PROVEEDORES	D		1.188,22
28	30-Ene-2015	PAGOS VARIOS PROVEEDORES	D		500,00
29	30-Ene-2015	PAGOS VARIOS PROVEEDORES	D		1.445,67
30	30-Ene-2015	DEPOSITO	C	5.000,00	

BANCO PICHINCHA En confianza.		<b>CONCILIACIÓN BANCARIA</b>	
JARAMILLO TORRES JOSE ISAAC	<b>PERÍODO:</b>	Enero - 2015	
<b>RUC:</b> 1104258643	<b>ENTIDAD FINANCIERA:</b>	01 - Pichincha	
	<b>CUENTA CORRIENTE:</b>	34153569-04	
	<b>MONEDA:</b>	Dólares	
		✓	45.500,00
1 ( - ) Fecha de ultimo corte			30/12/2014
2 ( + ) Fecha de este corte			30/01/2015
3 ( - ) Saldo anterior		✓	45.500,00
		✓	-
Depósitos /créditos	✓(4)	✓	26.128,49
Cheques/ débitos	✓(26)	✓	65.722,56
Interés periodo			-
<b>SALDO ACTUAL</b>		✓	<b>5.905,93</b>



**J J & TORRES SUPERMERCADOS**  
**TARJETAS KÁRDEX**

Artículo: Agogo Bola/Chicle

Código: 100-005

Unidad de medida: UNIDADES

Cantidad Máxima: 500,00

Método de valoración: Promedio Ponderado

Cantidad Mínima: 30,00

Fecha	Detalle	Ingresos			Egresos			Saldo		
		Cant.	C. Unit.	C. Total	Cant.	C. Unit.	C. Total	Cant.	C. Unit.	C. Total
01-ene	Inventario Inicial							46	1,3776	63,3696
09-ene	P/R COSTO DE VENTAS SEGÚN FACT 211480				1	1,3776	1,3776	45	1,3776	61,9920
10-ene	P/R COSTO DE VENTAS SEGÚN FACT 211575				1	1,3776	1,3776	44	1,3776	60,6144
10-ene	P/R COSTO DE VENTAS SEGÚN FACT 211590				1	1,3776	1,3776	43	1,3776	59,2368
10-ene	P/R COSTO DE VENTAS SEGÚN FACT 211596				2	1,3776	2,7552	41	1,3776	56,4816
12-ene	P/R COSTO DE VENTAS SEGÚN FACT 211895				1	1,3776	1,3776	40	1,3776	55,1040
13-ene	P/R COMPRA FACT 001-010-000000535	120	1,3776	165,31				160	1,3776	220,4160
14-ene	P/R COSTO DE VENTAS SEGÚN FACT 212107				1	1,3776	1,3776	159	1,3776	219,0384
15-ene	P/R COSTO DE VENTAS SEGÚN FACT 212232				1	1,3776	1,3776	158	1,3776	217,6608
15-ene	P/R COSTO DE VENTAS SEGÚN FACT 212368				2	1,3776	2,7552	156	1,3776	214,9056
17-ene	P/R COSTO DE VENTA SEGÚN FACT 212579				1	1,3776	1,3776	155	1,3776	213,5280
19-ene	P/R COSTO DE VENTA SEGÚN FACT 212844				1	1,3776	1,3776	154	1,3776	212,1504
21-ene	P/R COSTO DE VENTA SEGÚN FACT 213155				1	1,3776	1,3776	153	1,3776	210,7728

**J J & TORRES SUPERMERCADOS**  
**TARJETAS KÁRDEX**

Artículo: Agogo Bola Chicle

Código: 100-006

Unidad de medida: UNIDADES

Cantidad Máxima: 500,00

Método de valoración: Promedio Ponderado

Cantidad Mínima: 50,00

Fecha	Detalle	Ingresos			Egresos			Saldo		
		Cant.	C. Unit.	C. Total	Cant.	C. Unit.	C. Total	Cant.	C. Unit.	C. Total
01-ene	Inventario Inicial							80	0,88	70,40
12-ene	P/R COSTO DE VENTAS SEGÚN FACT 211793				1	0,88	0,88	79	0,88	69,52
13-ene	P/R COSTO DE VENTAS SEGÚN FACT 211995				3	0,88	2,64	76	0,88	66,88
14-ene	P/R COSTO DE VENTAS SEGÚN FACT 212107				1	0,88	0,88	75	0,88	66,00
14-ene	P/R COSTO DE VENTAS SEGÚN FACT 212146				1	0,88	0,88	74	0,88	65,12
14-ene	P/R COSTO DE VENTAS SEGÚN FACT 212167				1	0,88	0,88	73	0,88	64,24
15-ene	P/R COSTO DE VENTAS SEGÚN FACT 212368				5	0,88	4,40	68	0,88	59,84
19-ene	P/R COSTO DE VENTA SEGÚN FACT 212849				1	0,88	0,88	67	0,88	58,96
20-ene	P/R COSTO DE VENTA SEGÚN FACT 213026				1	0,88	0,88	66	0,88	58,08
21-ene	P/R COSTO DE VENTA SEGÚN FACT 213116				1	0,88	0,88	65	0,88	57,20
21-ene	P/R COSTO DE VENTA SEGÚN FACT 213170				1	0,88	0,88	64	0,88	56,32
22-ene	P/R COSTO DE VENTA SEGÚN FACT 213230				1	0,88	0,88	63	0,88	55,44
22-ene	P/R COSTO DE VENTA SEGÚN FACT 213267				1	0,88	0,88	62	0,88	54,56
22-ene	P/R COSTO DE VENTA SEGÚN FACT 213274				1	0,88	0,88	61	0,88	53,68
29-ene	P/R COSTO DE VENTA SEGÚN FACT 213830				1	0,88	0,88	60	0,88	52,80
29-ene	P/R COSTO DE VENTA SEGÚN FACT 213844				1	0,88	0,88	59	0,88	51,92
29-ene	P/R COSTO DE VENTA SEGÚN FACT 213860				1	0,88	0,88	58	0,88	51,04

**J J & TORRES SUPERMERCADOS**  
**TARJETAS KÁRDEX**

Artículo: Ales Jabón Blanco

Código: 100-015

Unidad de medida: UNIDADES

Cantidad Máxima: 1.000,00

Método de valoración: Promedio Ponderado

Cantidad Mínima: 50,00

Fecha	Detalle	Ingresos			Egresos			Saldo		
		Cant.	C. Unit.	C. Total	Cant.	C. Unit.	C. Total	Cant.	C. Unit.	C. Total
01-ene	Inventario Inicial							456	0,35	159,60
08-ene	P/R COSTO DE VENTAS SEGÚN FACT 211310				1	0,35	0,35	455	0,35	159,25
09-ene	P/R COSTO DE VENTAS SEGÚN FACT 211481				2	0,35	0,70	453	0,35	158,55
10-ene	P/R COSTO DE VENTAS SEGÚN FACT 211499				1	0,35	0,35	452	0,35	158,20
15-ene	P/R COSTO DE VENTAS SEGÚN FACT 212246				2	0,35	0,70	450	0,35	157,50
15-ene	P/R COSTO DE VENTAS SEGÚN FACT 212262				1	0,35	0,35	449	0,35	157,15
17-ene	P/R COSTO DE VENTA SEGÚN FACT 212494				2	0,35	0,70	447	0,35	156,45
18-ene	P/R COSTO DE VENTA SEGÚN FACT 212693				1	0,35	0,35	446	0,35	156,10
18-ene	P/R COSTO DE VENTA SEGÚN FACT 212723				4	0,35	1,40	442	0,35	154,70
22-ene	P/R COSTO DE VENTA SEGÚN FACT 213226				12	0,35	4,20	430	0,35	150,50
29-ene	P/R COSTO DE VENTA SEGÚN FACT 213846				1	0,35	0,35	429	0,35	150,15
29-ene	P/R COSTO DE VENTA SEGÚN FACT 213872				1	0,35	0,35	428	0,35	149,80
30-ene	P/R COSTO DE VENTA SEGÚN FACT 213795				1	0,35	0,35	427	0,35	149,45

**J J & TORRES SUPERMERCADOS**  
**TARJETAS KÁRDEX**

Artículo: Ales Jabón Maquinado Unidad  
Unidad de medida: UNIDADES  
Método de valoración: Promedio Ponderado

Código: 100-016  
Cantidad Máxima: 2.000,00  
Cantidad Mínima: 50,00

Fecha	Detalle	Ingresos			Egresos			Saldo		
		Cant.	C. Unit.	C. Total	Cant.	C. Unit.	C. Total	Cant.	C. Unit.	C. Total
01-ene	Inventario Inicial							125	0,24	30,00
12-ene	P/R COSTO DE VENTAS SEGÚN FACT 211869				1	0,24	0,24	124	0,24	29,76
12-ene	P/R COSTO DE VENTAS SEGÚN FACT 211895				10	0,24	2,40	114	0,24	27,36
16-ene	P/R COSTO DE VENTA SEGÚN FACT 212488				5	0,24	1,20	109	0,24	26,16
17-ene	P/R COSTO DE VENTA SEGÚN FACT 212517				3	0,24	0,72	106	0,24	25,44
17-ene	P/R COSTO DE VENTA SEGÚN FACT 212522				2	0,24	0,48	104	0,24	24,96
17-ene	P/R COSTO DE VENTA SEGÚN FACT 212536				2	0,24	0,48	102	0,24	24,48
17-ene	P/R COSTO DE VENTA SEGÚN FACT 212537				1	0,24	0,24	101	0,24	24,24
18-ene	P/R COSTO DE VENTA SEGÚN FACT 212689				1	0,24	0,24	100	0,24	24,00
18-ene	P/R COSTO DE VENTA SEGÚN FACT 212745				2	0,24	0,48	98	0,24	23,52
19-ene	P/R COSTO DE VENTA SEGÚN FACT 212885				2	0,24	0,48	96	0,24	23,04
22-ene	P/R COSTO DE VENTA SEGÚN FACT 213256				2	0,24	0,48	94	0,24	22,56
24-ene	P/R COSTO DE VENTA SEGÚN FACT 213349				6	0,24	1,44	88	0,24	21,12

**J J & TORRES SUPERMERCADOS**  
**TARJETAS KÁRDEX**

Artículo: Alesol Aceite Fd  
Unidad de medida: UNIDADES  
Método de valoración: Promedio Ponderado

Código: 100-018  
Cantidad Máxima: 1.000,00  
Cantidad Mínima: 50,00

Fecha	Detalle	Ingresos			Egresos			Saldo		
		Cant.	C. Unit.	C. Total	Cant.	C. Unit.	C. Total	Cant.	C. Unit.	C. Total
01-ene	Inventario Inicial							189	1,32	249,48
10-ene	P/R COSTO DE VENTAS SEGÚN FACT 211498				1	1,32	1,32	188	1,32	248,16
10-ene	P/R COSTO DE VENTAS SEGÚN FACT 211531				1	1,32	1,32	187	1,32	246,84
11-ene	P/R COSTO DE VENTAS SEGÚN FACT 211695				2	1,32	2,64	185	1,32	244,20
11-ene	P/R COSTO DE VENTAS SEGÚN FACT 211715				1	1,32	1,32	184	1,32	242,88
12-ene	P/R COSTO DE VENTAS SEGÚN FACT 211845				1	1,32	1,32	183	1,32	241,56
12-ene	P/R COSTO DE VENTAS SEGÚN FACT 211869				1	1,32	1,32	182	1,32	240,24
12-ene	P/R COSTO DE VENTAS SEGÚN FACT 211872				4	1,32	5,28	178	1,32	234,96
12-ene	P/R COSTO DE VENTAS SEGÚN FACT 211883				1	1,32	1,32	177	1,32	233,64
13-ene	P/R COSTO DE VENTAS SEGÚN FACT 211938				1	1,32	1,32	176	1,32	232,32
13-ene	P/R COSTO DE VENTAS SEGÚN FACT 211959				1	1,32	1,32	175	1,32	231,00
13-ene	P/R COSTO DE VENTAS SEGÚN FACT 212005				1	1,32	1,32	174	1,32	229,68
13-ene	P/R COSTO DE VENTAS SEGÚN FACT 212029				1	1,32	1,32	173	1,32	228,36
13-ene	P/R COSTO DE VENTAS SEGÚN FACT 212040				3	1,32	3,96	170	1,32	224,40
14-ene	P/R COSTO DE VENTAS SEGÚN FACT 212092				1	1,32	1,32	169	1,32	223,08
14-ene	P/R COSTO DE VENTAS SEGÚN FACT 212106				1	1,32	1,32	168	1,32	221,76
14-ene	P/R COSTO DE VENTAS SEGÚN FACT 212121				1	1,32	1,32	167	1,32	220,44
14-ene	P/R COSTO DE VENTAS SEGÚN FACT 212162				3	1,32	3,96	164	1,32	216,48
15-ene	P/R COSTO DE VENTAS SEGÚN FACT 212228				1	1,32	1,32	163	1,32	215,16
15-ene	P/R COSTO DE VENTAS SEGÚN FACT 212247				1	1,32	1,32	162	1,32	213,84
15-ene	P/R COSTO DE VENTAS SEGÚN FACT 212306				3	1,32	3,96	159	1,32	209,88
15-ene	P/R COSTO DE VENTAS SEGÚN FACT 212310				2	1,32	2,64	157	1,32	207,24
15-ene	P/R COSTO DE VENTAS SEGÚN FACT 212382				1	1,32	1,32	156	1,32	205,92
16-ene	P/R COSTO DE VENTA SEGÚN FACT 212488				2	1,32	2,64	154	1,32	203,28
17-ene	P/R COSTO DE VENTA SEGÚN FACT 212527				1	1,32	1,32	153	1,32	201,96
17-ene	P/R COSTO DE VENTA SEGÚN FACT 212542				1	1,32	1,32	152	1,32	200,64
18-ene	P/R COSTO DE VENTA SEGÚN FACT 212680				2	1,32	2,64	150	1,32	198,00
18-ene	P/R COSTO DE VENTA SEGÚN FACT 212683				3	1,32	3,96	147	1,32	194,04
18-ene	P/R COSTO DE VENTA SEGÚN FACT 212695				1	1,32	1,32	146	1,32	192,72
18-ene	P/R COSTO DE VENTA SEGÚN FACT 212709				1	1,32	1,32	145	1,32	191,40
18-ene	P/R COSTO DE VENTA SEGÚN FACT 212721				1	1,32	1,32	144	1,32	190,08
18-ene	P/R COSTO DE VENTA SEGÚN FACT 212725				4	1,32	5,28	140	1,32	184,80
19-ene	P/R COSTO DE VENTA SEGÚN FACT 212795				1	1,32	1,32	139	1,32	183,48
19-ene	P/R COSTO DE VENTA SEGÚN FACT 212812				1	1,32	1,32	138	1,32	182,16
19-ene	P/R COSTO DE VENTA SEGÚN FACT 212852				1	1,32	1,32	137	1,32	180,84
19-ene	P/R COSTO DE VENTA SEGÚN FACT 212872				3	1,32	3,96	134	1,32	176,88
19-ene	P/R COSTO DE VENTA SEGÚN FACT 212886				4	1,32	5,28	130	1,32	171,60
20-ene	P/R COSTO DE VENTA SEGÚN FACT 213059				4	1,32	5,28	126	1,32	166,32
21-ene	P/R COSTO DE VENTA SEGÚN FACT 213096				1	1,32	1,32	125	1,32	165,00
21-ene	P/R COSTO DE VENTA SEGÚN FACT 213193				1	1,32	1,32	124	1,32	163,68
22-ene	P/R COSTO DE VENTA SEGÚN FACT 213225				3	1,32	3,96	121	1,32	159,72
25-ene	P/R COSTO DE VENTA SEGÚN FACT 213429				1	1,32	1,32	120	1,32	158,40
26-ene	P/R COSTO DE VENTA SEGÚN FACT 213462				1	1,32	1,32	119	1,32	157,08
26-ene	P/R COSTO DE VENTA SEGÚN FACT 213489				1	1,32	1,32	118	1,32	155,76
26-ene	P/R COSTO DE VENTA SEGÚN FACT 213499				1	1,32	1,32	117	1,32	154,44
28-ene	P/R COSTO DE VENTA SEGÚN FACT 213801				1	1,32	1,32	116	1,32	153,12
29-ene	P/R COSTO DE VENTA SEGÚN FACT 213825				2	1,32	2,64	114	1,32	150,48
30-ene	P/R COSTO DE VENTA SEGÚN FACT 213742				5	1,32	6,60	109	1,32	143,88

**J J & TORRES SUPERMERCADOS**  
**TARJETAS KÁRDEX**

Artículo: Alesol Aceite 900ml

Código: 100-019

Unidad de medida: UNIDADES

Cantidad Máxima: 1.000,00

Método de valoración: Promedio Ponderado

Cantidad Mínima: 50,00

Fecha	Detalle	Ingresos			Egresos			Saldo		
		Cant.	C. Unit.	C. Total	Cant.	C. Unit.	C. Total	Cant.	C. Unit.	C. Total
01-ene	Inventario Inicial							243	1,28	311,04
09-ene	P/R COSTO DE VENTAS SEGÚN FACT 211343				1	1,28	1,28	242	1,28	309,76
09-ene	P/R COSTO DE VENTAS SEGÚN FACT 211382				1	1,28	1,28	241	1,28	308,48
09-ene	P/R COSTO DE VENTAS SEGÚN FACT 211396				1	1,28	1,28	240	1,28	307,20
10-ene	P/R COSTO DE VENTAS SEGÚN FACT 211483				1	1,28	1,28	239	1,28	305,92
10-ene	P/R COSTO DE VENTAS SEGÚN FACT 211487				1	1,28	1,28	238	1,28	304,64
13-ene	P/R COSTO DE VENTAS SEGÚN FACT 211953				1	1,28	1,28	237	1,28	303,36
13-ene	P/R COSTO DE VENTAS SEGÚN FACT 211999				1	1,28	1,28	236	1,28	302,08
13-ene	P/R COSTO DE VENTAS SEGÚN FACT 212023				2	1,28	2,56	234	1,28	299,52
13-ene	P/R COSTO DE VENTAS SEGÚN FACT 212046				1	1,28	1,28	233	1,28	298,24
14-ene	P/R COSTO DE VENTAS SEGÚN FACT 212093				1	1,28	1,28	232	1,28	296,96
14-ene	P/R COSTO DE VENTAS SEGÚN FACT 212221				1	1,28	1,28	231	1,28	295,68
14-ene	P/R COSTO DE VENTAS SEGÚN FACT 212225				1	1,28	1,28	230	1,28	294,40
16-ene	P/R COSTO DE VENTA SEGÚN FACT 212478				1	1,28	1,28	229	1,28	293,12
16-ene	P/R COSTO DE VENTA SEGÚN FACT 212483				1	1,28	1,28	228	1,28	291,84
17-ene	P/R COSTO DE VENTA SEGÚN FACT 212503				1	1,28	1,28	227	1,28	290,56
17-ene	P/R COSTO DE VENTA SEGÚN FACT 212517				1	1,28	1,28	226	1,28	289,28
17-ene	P/R COSTO DE VENTA SEGÚN FACT 212522				1	1,28	1,28	225	1,28	288,00
17-ene	P/R COSTO DE VENTA SEGÚN FACT 212597				1	1,28	1,28	224	1,28	286,72
17-ene	P/R COSTO DE VENTA SEGÚN FACT 212600				1	1,28	1,28	223	1,28	285,44
17-ene	P/R COSTO DE VENTA SEGÚN FACT 212613				3	1,28	3,84	220	1,28	281,60
17-ene	P/R COSTO DE VENTA SEGÚN FACT 212638				1	1,28	1,28	219	1,28	280,32
17-ene	P/R COSTO DE VENTA SEGÚN FACT 212652				2	1,28	2,56	217	1,28	277,76
17-ene	P/R COSTO DE VENTA SEGÚN FACT 212670				1	1,28	1,28	216	1,28	276,48
18-ene	P/R COSTO DE VENTA SEGÚN FACT 212723				2	1,28	2,56	214	1,28	273,92
18-ene	P/R COSTO DE VENTA SEGÚN FACT 212760				1	1,28	1,28	213	1,28	272,64
19-ene	P/R COSTO DE VENTA SEGÚN FACT 212796				1	1,28	1,28	212	1,28	271,36
19-ene	P/R COSTO DE VENTA SEGÚN FACT 212957				1	1,28	1,28	211	1,28	270,08
20-ene	P/R COSTO DE VENTA SEGÚN FACT 213011				3	1,28	3,84	208	1,28	266,24
20-ene	P/R COSTO DE VENTA SEGÚN FACT 213066				1	1,28	1,28	207	1,28	264,96
21-ene	P/R COSTO DE VENTA SEGÚN FACT 213121				1	1,28	1,28	206	1,28	263,68
22-ene	P/R COSTO DE VENTA SEGÚN FACT 213256				1	1,28	1,28	205	1,28	262,40
22-ene	P/R COSTO DE VENTA SEGÚN FACT 213261				1	1,28	1,28	204	1,28	261,12
22-ene	P/R COSTO DE VENTA SEGÚN FACT 213290				2	1,28	2,56	202	1,28	258,56
24-ene	P/R COSTO DE VENTA SEGÚN FACT 213324				1	1,28	1,28	201	1,28	257,28
25-ene	P/R COSTO DE VENTA SEGÚN FACT 213447				1	1,28	1,28	200	1,28	256,00
29-ene	P/R COSTO DE VENTA SEGÚN FACT 213844				1	1,28	1,28	199	1,28	254,72
30-ene	P/R COSTO DE VENTA SEGÚN FACT 213723				1	1,28	1,28	198	1,28	253,44
30-ene	P/R COSTO DE VENTA SEGÚN FACT 213740				1	1,28	1,28	197	1,28	252,16
30-ene	P/R COSTO DE VENTA SEGÚN FACT 213760				1	1,28	1,28	196	1,28	250,88
30-ene	P/R COSTO DE VENTA SEGÚN FACT 213765				1	1,28	1,28	195	1,28	249,60
30-ene	P/R COSTO DE VENTA SEGÚN FACT 213795				1	1,28	1,28	194	1,28	248,32
30-ene	P/R COSTO DE VENTA SEGÚN FACT 213906				1	1,28	1,28	193	1,28	247,04
30-ene	P/R COSTO DE VENTA SEGÚN FACT 213913				1	1,28	1,28	192	1,28	245,76

**J J & TORRES SUPERMERCADOS**  
**TARJETAS KÁRDEX**

Artículo: Amor Chocolate 100gr

Código: 100-043

Unidad de medida: UNIDADES

Cantidad Máxima: 1.000,00

Método de valoración: Promedio Ponderado

Cantidad Mínima: 50,00

Fecha	Detalle	Ingresos			Egresos			Saldo		
		Cant.	C. Unit.	C. Total	Cant.	C. Unit.	C. Total	Cant.	C. Unit.	C. Total
01-ene	Inventario Inicial							150	0,557	83,475
10-ene	P/R COSTO DE VENTAS SEGÚN FACT 211575				3	0,557	1,670	147	0,557	81,806
10-ene	P/R COSTO DE VENTAS SEGÚN FACT 211595				1	0,557	0,557	146	0,557	81,249
11-ene	P/R COSTO DE VENTAS SEGÚN FACT 211643				4	0,557	2,226	142	0,557	79,023
12-ene	P/R COSTO DE VENTAS SEGÚN FACT 211822				1	0,557	0,557	141	0,557	78,467
12-ene	P/R COSTO DE VENTAS SEGÚN FACT 211829				1	0,557	0,557	140	0,557	77,910
13-ene	P/R COSTO DE VENTAS SEGÚN FACT 212023				3	0,557	1,670	137	0,557	76,241
15-ene	P/R COSTO DE VENTAS SEGÚN FACT 212226				6	0,557	3,339	131	0,557	72,902
16-ene	P/R COSTO DE VENTA SEGÚN FACT 212440				6	0,557	3,339	125	0,557	69,563
17-ene	P/R COSTO DE VENTA SEGÚN FACT 212536				1	0,557	0,557	124	0,557	69,006
19-ene	P/R COSTO DE VENTA SEGÚN FACT 212889				6	0,557	3,339	118	0,557	65,667
19-ene	P/R COSTO DE VENTA SEGÚN FACT 212968				6	0,557	3,339	112	0,557	62,328
16-ene	P/R COSTO DE VENTA SEGÚN FACT 212439				1	0,557	0,557	111	0,557	61,772
17-ene	P/R COSTO DE VENTA SEGÚN FACT 212610				6	0,557	3,339	105	0,557	58,433
18-ene	P/R COSTO DE VENTA SEGÚN FACT 212733				7	0,557	3,896	98	0,557	54,537
19-ene	P/R COSTO DE VENTA SEGÚN FACT 212878				1	0,557	0,557	97	0,557	53,981
23-ene	P/R COMPRA FACT 001-009-000000359	200	0,557	111,300				297	0,557	165,281
29-ene	P/R COSTO DE VENTA SEGÚN FACT 213883				1	0,557	0,557	296	0,557	164,724

**J J & TORRES SUPERMERCADOS**  
**TARJETAS KÁRDEX**

Artículo: Arroz Grano Dorado 25Libras  
Unidad de medida: UNIDADES  
Método de valoración: Promedio Ponderado

Código: 100-073  
Cantidad Máxima: 1.000,00  
Cantidad Mínima: 50,00

Fecha	Detalle	Ingresos			Egresos			Saldo		
		Cant.	C. Unit.	C. Total	Cant.	C. Unit.	C. Total	Cant.	C. Unit.	C. Total
01-ene	Inventario Inicial							400	10,00	4000,00
10-ene	P/R COSTO DE VENTAS SEGÚN FACT 211574				1	10,00	10,00	399	10,00	3990,00
10-ene	P/R COSTO DE VENTAS SEGÚN FACT 211581				2	10,00	20,00	397	10,00	3970,00
10-ene	P/R COSTO DE VENTAS SEGÚN FACT 211623				1	10,00	10,00	396	10,00	3960,00
11-ene	P/R COSTO DE VENTAS SEGÚN FACT 211700				1	10,00	10,00	395	10,00	3950,00
11-ene	P/R COSTO DE VENTAS SEGÚN FACT 211717				1	10,00	10,00	394	10,00	3940,00
12-ene	P/R COSTO DE VENTAS SEGÚN FACT 211795				1	10,00	10,00	393	10,00	3930,00
14-ene	P/R COSTO DE VENTAS SEGÚN FACT 212088				1	10,00	10,00	392	10,00	3920,00
14-ene	P/R COSTO DE VENTAS SEGÚN FACT 212103				1	10,00	10,00	391	10,00	3910,00
14-ene	P/R COSTO DE VENTAS SEGÚN FACT 212122				1	10,00	10,00	390	10,00	3900,00
15-ene	P/R COSTO DE VENTAS SEGÚN FACT 212364				1	10,00	10,00	389	10,00	3890,00
20-ene	P/R COSTO DE VENTA SEGÚN FACT 213069				1	10,00	10,00	388	10,00	3880,00
21-ene	P/R COSTO DE VENTA SEGÚN FACT 213178				2	10,00	20,00	386	10,00	3860,00
22-ene	P/R COSTO DE VENTA SEGÚN FACT 213225				2	10,00	20,00	384	10,00	3840,00
22-ene	P/R COSTO DE VENTA SEGÚN FACT 213232				1	10,00	10,00	383	10,00	3830,00
25-ene	P/R COSTO DE VENTA SEGÚN FACT 213399				1	10,00	10,00	382	10,00	3820,00
25-ene	P/R COSTO DE VENTA SEGÚN FACT 213434				1	10,00	10,00	381	10,00	3810,00
26-ene	P/R COSTO DE VENTA SEGÚN FACT 213496				1	10,00	10,00	380	10,00	3800,00

**J J & TORRES SUPERMERCADOS**  
**TARJETAS KÁRDEX**

Artículo: Arroz Grano Dorado Libra  
Unidad de medida: UNIDADES  
Método de valoración: Promedio Ponderado

Código: 100-074  
Cantidad Máxima: 1.000,00  
Cantidad Mínima: 50,00

Fecha	Detalle	Ingresos			Egresos			Saldo		
		Cant.	C. Unit.	C. Total	Cant.	C. Unit.	C. Total	Cant.	C. Unit.	C. Total
01-ene	Inventario Inicial							345	0,44	151,80
09-ene	P/R COSTO DE VENTAS SEGÚN FACT 211382				10	0,44	4,40	335	0,44	147,40
10-ene	P/R COSTO DE VENTAS SEGÚN FACT 211531				5	0,44	2,20	330	0,44	145,20
12-ene	P/R COSTO DE VENTAS SEGÚN FACT 211855				1	0,44	0,44	329	0,44	144,76
13-ene	P/R COSTO DE VENTAS SEGÚN FACT 211965				2	0,44	0,88	327	0,44	143,88
14-ene	P/R COSTO DE VENTAS SEGÚN FACT 212132				5	0,44	2,20	322	0,44	141,68
15-ene	P/R COSTO DE VENTAS SEGÚN FACT 212266				1	0,44	0,44	321	0,44	141,24
15-ene	P/R COSTO DE VENTAS SEGÚN FACT 212321				2	0,44	0,88	319	0,44	140,36
16-ene	P/R COSTO DE VENTA SEGÚN FACT 212416				5	0,44	2,20	314	0,44	138,16
16-ene	P/R COSTO DE VENTA SEGÚN FACT 212455				2	0,44	0,88	312	0,44	137,28
17-ene	P/R COSTO DE VENTA SEGÚN FACT 212547				1	0,44	0,44	311	0,44	136,84
17-ene	P/R COSTO DE VENTA SEGÚN FACT 212608				3	0,44	1,32	308	0,44	135,52
18-ene	P/R COSTO DE VENTA SEGÚN FACT 212709				7	0,44	3,08	301	0,44	132,44
18-ene	P/R COSTO DE VENTA SEGÚN FACT 212769				5	0,44	2,20	296	0,44	130,24
21-ene	P/R COSTO DE VENTA SEGÚN FACT 213147				5	0,44	2,20	291	0,44	128,04
22-ene	P/R COSTO DE VENTA SEGÚN FACT 213206				4	0,44	1,76	287	0,44	126,28
24-ene	P/R COSTO DE VENTA SEGÚN FACT 213328				5	0,44	2,20	282	0,44	124,08
25-ene	P/R COSTO DE VENTA SEGÚN FACT 213356				5	0,44	2,20	277	0,44	121,88
25-ene	P/R COSTO DE VENTA SEGÚN FACT 213391				5	0,44	2,20	272	0,44	119,68
25-ene	P/R COSTO DE VENTA SEGÚN FACT 213429				12	0,44	5,28	260	0,44	114,40
26-ene	P/R COSTO DE VENTA SEGÚN FACT 213486				1	0,44	0,44	259	0,44	113,96
29-ene	P/R COSTO DE VENTA SEGÚN FACT 213846				1	0,44	0,44	258	0,44	113,52
29-ene	P/R COSTO DE VENTA SEGÚN FACT 213845				5	0,44	2,20	253	0,44	111,32

**J J & TORRES SUPERMERCADOS**  
**TARJETAS KÁRDEX**

Artículo: Arroz Macareño Natural Libra  
Unidad de medida: UNIDADES  
Método de valoración: Promedio Ponderado

Código: 100-075  
Cantidad Máxima: 1.000,00  
Cantidad Mínima: 50,00

Fecha	Detalle	Ingresos			Egresos			Saldo		
		Cant.	C. Unit.	C. Total	Cant.	C. Unit.	C. Total	Cant.	C. Unit.	C. Total
01-ene	Inventario Inicial							200	0,35	70,00
18-ene	P/R COSTO DE VENTA SEGÚN FACT 212689				6	0,35	2,10	194	0,35	67,90
19-ene	P/R COSTO DE VENTA SEGÚN FACT 212873				2	0,35	0,70	192	0,35	67,20
19-ene	P/R COSTO DE VENTA SEGÚN FACT 212917				4	0,35	1,40	188	0,35	65,80
21-ene	P/R COSTO DE VENTA SEGÚN FACT 213134				3	0,35	1,05	185	0,35	64,75

**J J & TORRES SUPERMERCADOS**  
**TARJETAS KÁRDEX**

Artículo: Arroz Marinero 25 libras  
Unidad de medida: UNIDADES  
Método de valoración: Promedio Ponderado

Código: 100-076  
Cantidad Máxima: 1.000,00  
Cantidad Mínima: 50,00

Fecha	Detalle	Ingresos			Egresos			Saldo		
		Cant.	C. Unit.	C. Total	Cant.	C. Unit.	C. Total	Cant.	C. Unit.	C. Total
01-ene	Inventario Inicial							657	10,00	6570,00
09-ene	P/R COSTO DE VENTAS SEGÚN FACT 211446				1	10,00	10,00	656	10,00	6560,00
09-ene	P/R COSTO DE VENTAS SEGÚN FACT 211447				1	10,00	10,00	655	10,00	6550,00
10-ene	P/R COSTO DE VENTAS SEGÚN FACT 211504				1	10,00	10,00	654	10,00	6540,00
10-ene	P/R COSTO DE VENTAS SEGÚN FACT 211572				1	10,00	10,00	653	10,00	6530,00
10-ene	P/R COSTO DE VENTAS SEGÚN FACT 211595				1	10,00	10,00	652	10,00	6520,00
11-ene	P/R COSTO DE VENTAS SEGÚN FACT 211659				1	10,00	10,00	651	10,00	6510,00
11-ene	P/R COSTO DE VENTAS SEGÚN FACT 211699				1	10,00	10,00	650	10,00	6500,00
13-ene	P/R COSTO DE VENTAS SEGÚN FACT 211953				1	10,00	10,00	649	10,00	6490,00
13-ene	P/R COSTO DE VENTAS SEGÚN FACT 211987				1	10,00	10,00	648	10,00	6480,00
13-ene	P/R COSTO DE VENTAS SEGÚN FACT 212046				1	10,00	10,00	647	10,00	6470,00
13-ene	P/R COSTO DE VENTAS SEGÚN FACT 212059				1	10,00	10,00	646	10,00	6460,00
14-ene	P/R COSTO DE VENTAS SEGÚN FACT 212214				1	10,00	10,00	645	10,00	6450,00
15-ene	P/R COSTO DE VENTAS SEGÚN FACT 212242				1	10,00	10,00	644	10,00	6440,00
16-ene	P/R COSTO DE VENTA SEGÚN FACT 212418				1	10,00	10,00	643	10,00	6430,00
16-ene	P/R COSTO DE VENTA SEGÚN FACT 212435				1	10,00	10,00	642	10,00	6420,00
17-ene	P/R COSTO DE VENTA SEGÚN FACT 212550				1	10,00	10,00	641	10,00	6410,00
18-ene	P/R COSTO DE VENTA SEGÚN FACT 212679				1	10,00	10,00	640	10,00	6400,00
18-ene	P/R COSTO DE VENTA SEGÚN FACT 212688				1	10,00	10,00	639	10,00	6390,00
18-ene	P/R COSTO DE VENTA SEGÚN FACT 212694				1	10,00	10,00	638	10,00	6380,00
18-ene	P/R COSTO DE VENTA SEGÚN FACT 212762				1	10,00	10,00	637	10,00	6370,00
19-ene	P/R COSTO DE VENTA SEGÚN FACT 212864				1	10,00	10,00	636	10,00	6360,00
19-ene	P/R COSTO DE VENTA SEGÚN FACT 212872				1	10,00	10,00	635	10,00	6350,00
20-ene	P/R COSTO DE VENTA SEGÚN FACT 213085				1	10,00	10,00	634	10,00	6340,00
21-ene	P/R COSTO DE VENTA SEGÚN FACT 213196				1	10,00	10,00	633	10,00	6330,00
22-ene	P/R COSTO DE VENTA SEGÚN FACT 213244				1	10,00	10,00	632	10,00	6320,00
25-ene	P/R COSTO DE VENTA SEGÚN FACT 213361				1	10,00	10,00	631	10,00	6310,00
25-ene	P/R COSTO DE VENTA SEGÚN FACT 213402				1	10,00	10,00	630	10,00	6300,00
25-ene	P/R COSTO DE VENTA SEGÚN FACT 213420				1	10,00	10,00	629	10,00	6290,00
29-ene	P/R COSTO DE VENTA SEGÚN FACT 213900				1	10,00	10,00	628	10,00	6280,00
30-ene	P/R COSTO DE VENTA SEGÚN FACT 213736				1	10,00	10,00	627	10,00	6270,00

**J J & TORRES SUPERMERCADOS**  
**TARJETAS KÁRDEX**

Artículo: Arroz Grano Dorado Libra  
Unidad de medida: UNIDADES  
Método de valoración: Promedio Ponderado

Código: 100-074  
Cantidad Máxima: 1.000,00  
Cantidad Mínima: 50,00

Fecha	Detalle	Ingresos			Egresos			Saldo		
		Cant.	C. Unit.	C. Total	Cant.	C. Unit.	C. Total	Cant.	C. Unit.	C. Total
01-ene	Inventario Inicial							345	0,44	151,80
09-ene	P/R COSTO DE VENTAS SEGÚN FACT 211382				10	0,44	4,40	335	0,44	147,40
10-ene	P/R COSTO DE VENTAS SEGÚN FACT 211531				5	0,44	2,20	330	0,44	145,20
12-ene	P/R COSTO DE VENTAS SEGÚN FACT 211855				1	0,44	0,44	329	0,44	144,76
13-ene	P/R COSTO DE VENTAS SEGÚN FACT 211965				2	0,44	0,88	327	0,44	143,88
14-ene	P/R COSTO DE VENTAS SEGÚN FACT 212132				5	0,44	2,20	322	0,44	141,68
15-ene	P/R COSTO DE VENTAS SEGÚN FACT 212266				1	0,44	0,44	321	0,44	141,24
15-ene	P/R COSTO DE VENTAS SEGÚN FACT 212321				2	0,44	0,88	319	0,44	140,36
16-ene	P/R COSTO DE VENTA SEGÚN FACT 212416				5	0,44	2,20	314	0,44	138,16
16-ene	P/R COSTO DE VENTA SEGÚN FACT 212455				2	0,44	0,88	312	0,44	137,28
17-ene	P/R COSTO DE VENTA SEGÚN FACT 212547				1	0,44	0,44	311	0,44	136,84
17-ene	P/R COSTO DE VENTA SEGÚN FACT 212608				3	0,44	1,32	308	0,44	135,52
18-ene	P/R COSTO DE VENTA SEGÚN FACT 212709				7	0,44	3,08	301	0,44	132,44
18-ene	P/R COSTO DE VENTA SEGÚN FACT 212769				5	0,44	2,20	296	0,44	130,24
21-ene	P/R COSTO DE VENTA SEGÚN FACT 213147				5	0,44	2,20	291	0,44	128,04
22-ene	P/R COSTO DE VENTA SEGÚN FACT 213206				4	0,44	1,76	287	0,44	126,28
24-ene	P/R COSTO DE VENTA SEGÚN FACT 213328				5	0,44	2,20	282	0,44	124,08
25-ene	P/R COSTO DE VENTA SEGÚN FACT 213356				5	0,44	2,20	277	0,44	121,88
25-ene	P/R COSTO DE VENTA SEGÚN FACT 213391				5	0,44	2,20	272	0,44	119,68
25-ene	P/R COSTO DE VENTA SEGÚN FACT 213429				12	0,44	5,28	260	0,44	114,40
26-ene	P/R COSTO DE VENTA SEGÚN FACT 213486				1	0,44	0,44	259	0,44	113,96
29-ene	P/R COSTO DE VENTA SEGÚN FACT 213846				1	0,44	0,44	258	0,44	113,52
29-ene	P/R COSTO DE VENTA SEGÚN FACT 213845				5	0,44	2,20	253	0,44	111,32

**J J & TORRES SUPERMERCADOS**  
**TARJETAS KÁRDEX**

Artículo: Arroz Marínero Libra  
Unidad de medida: UNIDADES  
Método de valoración: Promedio Ponderado

Código: 100-077  
Cantidad Máxima: 1.000,00  
Cantidad Mínima: 50,00

Fecha	Detalle	Ingresos			Egresos			Saldo		
		Cant.	C. Unit.	C. Total	Cant.	C. Unit.	C. Total	Cant.	C. Unit.	C. Total
01-ene	Inventario Inicial							1000	0,40	400,00
08-ene	P/R COSTO DE VENTAS SEGÚN FACT 211289				5	0,40	2,00	995	0,40	398,00
09-ene	P/R COSTO DE VENTAS SEGÚN FACT 211335				5	0,40	2,00	990	0,40	396,00
09-ene	P/R COSTO DE VENTAS SEGÚN FACT 211338				25	0,40	10,00	965	0,40	386,00
09-ene	P/R COSTO DE VENTAS SEGÚN FACT 211367				2	0,40	0,80	963	0,40	385,20
09-ene	P/R COSTO DE VENTAS SEGÚN FACT 211413				4	0,40	1,60	959	0,40	383,60
09-ene	P/R COSTO DE VENTAS SEGÚN FACT 211439				1	0,40	0,40	958	0,40	383,20
09-ene	P/R COSTO DE VENTAS SEGÚN FACT 211449				3	0,40	1,20	955	0,40	382,00
09-ene	P/R COSTO DE VENTAS SEGÚN FACT 211470				10	0,40	4,00	945	0,40	378,00
10-ene	P/R COSTO DE VENTAS SEGÚN FACT 211483				5	0,40	2,00	940	0,40	376,00
10-ene	P/R COSTO DE VENTAS SEGÚN FACT 211507				4	0,40	1,60	936	0,40	374,40
10-ene	P/R COSTO DE VENTAS SEGÚN FACT 211557				10	0,40	4,00	926	0,40	370,40
10-ene	P/R COSTO DE VENTAS SEGÚN FACT 211611				5	0,40	2,00	921	0,40	368,40
11-ene	P/R COSTO DE VENTAS SEGÚN FACT 211650				10	0,40	4,00	911	0,40	364,40
11-ene	P/R COSTO DE VENTAS SEGÚN FACT 211733				5	0,40	2,00	906	0,40	362,40
11-ene	P/R COSTO DE VENTAS SEGÚN FACT 211735				1	0,40	0,40	905	0,40	362,00
12-ene	P/R COSTO DE VENTAS SEGÚN FACT 211768				1	0,40	0,40	904	0,40	361,60
12-ene	P/R COSTO DE VENTAS SEGÚN FACT 211778				10	0,40	4,00	894	0,40	357,60
12-ene	P/R COSTO DE VENTAS SEGÚN FACT 211794				5	0,40	2,00	889	0,40	355,60
12-ene	P/R COSTO DE VENTAS SEGÚN FACT 211799				5	0,40	2,00	884	0,40	353,60
12-ene	P/R COSTO DE VENTAS SEGÚN FACT 211845				10	0,40	4,00	874	0,40	349,60
12-ene	P/R COSTO DE VENTAS SEGÚN FACT 211863				10	0,40	4,00	864	0,40	345,60
12-ene	P/R COSTO DE VENTAS SEGÚN FACT 211928				5	0,40	2,00	859	0,40	343,60
13-ene	P/R COSTO DE VENTAS SEGÚN FACT 211941				2	0,40	0,80	857	0,40	342,80
13-ene	P/R COSTO DE VENTAS SEGÚN FACT 211959				6	0,40	2,40	851	0,40	340,40
13-ene	P/R COSTO DE VENTAS SEGÚN FACT 212044				2	0,40	0,80	849	0,40	339,60
14-ene	P/R COSTO DE VENTAS SEGÚN FACT 212098				5	0,40	2,00	844	0,40	337,60
14-ene	P/R COSTO DE VENTAS SEGÚN FACT 212106				5	0,40	2,00	839	0,40	335,60
14-ene	P/R COSTO DE VENTAS SEGÚN FACT 212133				5	0,40	2,00	834	0,40	333,60
14-ene	P/R COSTO DE VENTAS SEGÚN FACT 212073				5	0,40	2,00	829	0,40	331,60
14-ene	P/R COSTO DE VENTAS SEGÚN FACT 212189				2	0,40	0,80	827	0,40	330,80
15-ene	P/R COSTO DE VENTAS SEGÚN FACT 212303				3	0,40	1,20	824	0,40	329,60
15-ene	P/R COSTO DE VENTAS SEGÚN FACT 212338				2	0,40	0,80	822	0,40	328,80
15-ene	P/R COSTO DE VENTAS SEGÚN FACT 212378				2	0,40	0,80	820	0,40	328,00
16-ene	P/R COSTO DE VENTA SEGÚN FACT 212407				5	0,40	2,00	815	0,40	326,00
16-ene	P/R COSTO DE VENTA SEGÚN FACT 212473				5	0,40	2,00	810	0,40	324,00
17-ene	P/R COSTO DE VENTA SEGÚN FACT 212503				5	0,40	2,00	805	0,40	322,00
17-ene	P/R COSTO DE VENTA SEGÚN FACT 212517				5	0,40	2,00	800	0,40	320,00
17-ene	P/R COSTO DE VENTA SEGÚN FACT 212537				2	0,40	0,80	798	0,40	319,20
17-ene	P/R COSTO DE VENTA SEGÚN FACT 212552				10	0,40	4,00	788	0,40	315,20
17-ene	P/R COSTO DE VENTA SEGÚN FACT 212560				1	0,40	0,40	787	0,40	314,80
17-ene	P/R COSTO DE VENTA SEGÚN FACT 212563				1	0,40	0,40	786	0,40	314,40
17-ene	P/R COSTO DE VENTA SEGÚN FACT 212631				2	0,40	0,80	784	0,40	313,60
17-ene	P/R COSTO DE VENTA SEGÚN FACT 212636				5	0,40	2,00	779	0,40	311,60
18-ene	P/R COSTO DE VENTA SEGÚN FACT 212691				10	0,40	4,00	769	0,40	307,60
18-ene	P/R COSTO DE VENTA SEGÚN FACT 212717				5	0,40	2,00	764	0,40	305,60
18-ene	P/R COSTO DE VENTA SEGÚN FACT 212766				5	0,40	2,00	759	0,40	303,60
19-ene	P/R COSTO DE VENTA SEGÚN FACT 212818				5	0,40	2,00	754	0,40	301,60
19-ene	P/R COSTO DE VENTA SEGÚN FACT 212841				5	0,40	2,00	749	0,40	299,60
19-ene	P/R COSTO DE VENTA SEGÚN FACT 212852				5	0,40	2,00	744	0,40	297,60
20-ene	P/R COSTO DE VENTA SEGÚN FACT 213081				5	0,40	2,00	739	0,40	295,60
20-ene	P/R COSTO DE VENTA SEGÚN FACT 213087				6	0,40	2,40	733	0,40	293,20
21-ene	P/R COSTO DE VENTA SEGÚN FACT 213137				4	0,40	1,60	729	0,40	291,60
22-ene	P/R COSTO DE VENTA SEGÚN FACT 213278				2	0,40	0,80	727	0,40	290,80
24-ene	P/R COSTO DE VENTA SEGÚN FACT 213324				10	0,40	4,00	717	0,40	286,80
24-ene	P/R COSTO DE VENTA SEGÚN FACT 213344				5	0,40	2,00	712	0,40	284,80
24-ene	P/R COSTO DE VENTA SEGÚN FACT 213347				5	0,40	2,00	707	0,40	282,80
25-ene	P/R COSTO DE VENTA SEGÚN FACT 213397				2	0,40	0,80	705	0,40	282,00
25-ene	P/R COSTO DE VENTA SEGÚN FACT 213412				5	0,40	2,00	700	0,40	280,00
25-ene	P/R COSTO DE VENTA SEGÚN FACT 213445				2	0,40	0,80	698	0,40	279,20
25-ene	P/R COSTO DE VENTA SEGÚN FACT 213449				2	0,40	0,80	696	0,40	278,40
26-ene	P/R COSTO DE VENTA SEGÚN FACT 213473				5	0,40	2,00	691	0,40	276,40
30-ene	P/R COSTO DE VENTA SEGÚN FACT 213747				5	0,40	2,00	686	0,40	274,40

**J J & TORRES SUPERMERCADOS**  
**TARJETAS KÁRDEX**

Artículo: Aspirina Advance  
Unidad de medida: UNIDADES  
Método de valoración: Promedio Ponderado

Código: 100-079  
Cantidad Máxima: 1.000,00  
Cantidad Mínima: 50,00

Fecha	Detalle	Ingresos			Egresos			Saldo		
		Cant.	C. Unit.	C. Total	Cant.	C. Unit.	C. Total	Cant.	C. Unit.	C. Total
01-ene	Inventario Inicial							200	0,16	32,00
18-ene	P/R COSTO DE VENTA SEGÚN FACT 212688				6	0,16	0,96	194	0,16	31,04
19-ene	P/R COSTO DE VENTA SEGÚN FACT 212831				2	0,16	0,32	192	0,16	30,72
20-ene	P/R COSTO DE VENTA SEGÚN FACT 213026				10	0,16	1,60	182	0,16	29,12
20-ene	P/R COSTO DE VENTA SEGÚN FACT 213090				5	0,16	0,80	177	0,16	28,32

**J J & TORRES SUPERMERCADOS**  
**TARJETAS KÁRDEX**

Artículo: Barrilete Caramelo Código: 100-102  
 Unidad de medida: UNIDADES Cantidad Máxima: 1.000,00  
 Método de valoración: Promedio Ponderado Cantidad Mínima: 50,00

Fecha	Detalle	Ingresos			Egresos			Saldo		
		Cant.	C. Unit.	C. Total	Cant.	C. Unit.	C. Total	Cant.	C. Unit.	C. Total
01-ene	Inventario Inicial							438	1,28	560,64
09-ene	P/R COSTO DE VENTAS SEGÚN FACT 211431				1	1,28	1,28	437	1,28	559,36
09-ene	P/R COSTO DE VENTAS SEGÚN FACT 211478				1	1,28	1,28	436	1,28	558,08
10-ene	P/R COSTO DE VENTAS SEGÚN FACT 211639				1	1,28	1,28	435	1,28	556,80
11-ene	P/R COSTO DE VENTAS SEGÚN FACT 211643				1	1,28	1,28	434	1,28	555,52
12-ene	P/R COSTO DE VENTAS SEGÚN FACT 211752				1	1,28	1,28	433	1,28	554,24
12-ene	P/R COSTO DE VENTAS SEGÚN FACT 211793				1	1,28	1,28	432	1,28	552,96
13-ene	P/R COSTO DE VENTAS SEGÚN FACT 212007				5	1,28	6,40	427	1,28	546,56
13-ene	P/R COSTO DE VENTAS SEGÚN FACT 212049				1	1,28	1,28	426	1,28	545,28
14-ene	P/R COSTO DE VENTAS SEGÚN FACT 212116				1	1,28	1,28	425	1,28	544,00
15-ene	P/R COSTO DE VENTAS SEGÚN FACT 212384				2	1,28	2,56	423	1,28	541,44
16-ene	P/R COSTO DE VENTA SEGÚN FACT 212443				1	1,28	1,28	422	1,28	540,16
18-ene	P/ R COSTO DE VENTA SEGÚN FACT 212683				1	1,28	1,28	421	1,28	538,88
19-ene	P/ R COSTO DE VENTA SEGÚN FACT 212881				1	1,28	1,28	420	1,28	537,60
19-ene	P/ R COSTO DE VENTA SEGÚN FACT 212968				1	1,28	1,28	419	1,28	536,32
21-ene	P/ R COSTO DE VENTA SEGÚN FACT 213147				1	1,28	1,28	418	1,28	535,04
22-ene	P/ R COSTO DE VENTA SEGÚN FACT 213229				2	1,28	2,56	416	1,28	532,48
25-ene	P/ R COSTO DE VENTA SEGÚN FACT 213412				1	1,28	1,28	415	1,28	531,20
25-ene	P/ R COSTO DE VENTA SEGÚN FACT 213425				1	1,28	1,28	414	1,28	529,92

**J J & TORRES SUPERMERCADOS**  
**TARJETAS KÁRDEX**

Artículo: Bianchi Chocolate Código: 100-106  
 Unidad de medida: UNIDADES Cantidad Máxima: 1.000,00  
 Método de valoración: Promedio Ponderado Cantidad Mínima: 50,00

Fecha	Detalle	Ingresos			Egresos			Saldo		
		Cant.	C. Unit.	C. Total	Cant.	C. Unit.	C. Total	Cant.	C. Unit.	C. Total
01-ene	Inventario Inicial							253	1,39	351,67
11-ene	P/R COSTO DE VENTAS SEGÚN FACT 211677				4	1,39	5,56	249	1,39	346,11
11-ene	P/R COSTO DE VENTAS SEGÚN FACT 211680				1	1,39	1,39	248	1,39	344,72
12-ene	P/R COSTO DE VENTAS SEGÚN FACT 211823				1	1,39	1,39	247	1,39	343,33
12-ene	P/R COSTO DE VENTAS SEGÚN FACT 211846				1	1,39	1,39	246	1,39	341,94
13-ene	P/R COSTO DE VENTAS SEGÚN FACT 212015				2	1,39	2,78	244	1,39	339,16
14-ene	P/R COSTO DE VENTAS SEGÚN FACT 212156				12	1,39	16,68	232	1,39	322,48
15-ene	P/R COSTO DE VENTAS SEGÚN FACT 212248				1	1,39	1,39	231	1,39	321,09
17-ene	P/ R COSTO DE VENTA SEGÚN FACT 212613				1	1,39	1,39	230	1,39	319,70
18-ene	P/ R COSTO DE VENTA SEGÚN FACT 212715				1	1,39	1,39	229	1,39	318,31
18-ene	P/ R COSTO DE VENTA SEGÚN FACT 212723				1	1,39	1,39	228	1,39	316,92
19-ene	P/ R COSTO DE VENTA SEGÚN FACT 212840				1	1,39	1,39	227	1,39	315,53
19-ene	P/ R COSTO DE VENTA SEGÚN FACT 212870				1	1,39	1,39	226	1,39	314,14
19-ene	P/ R COSTO DE VENTA SEGÚN FACT 212883				1	1,39	1,39	225	1,39	312,75
20-ene	P/ R COSTO DE VENTA SEGÚN FACT 213041				1	1,39	1,39	224	1,39	311,36
21-ene	P/ R COSTO DE VENTA SEGÚN FACT 213196				1	1,39	1,39	223	1,39	309,97
22-ene	P/ R COSTO DE VENTA SEGÚN FACT 213264				1	1,39	1,39	222	1,39	308,58

**J J & TORRES SUPERMERCADOS**  
**TARJETAS KÁRDEX**

Artículo: Bic Afeita/Conf Código: 100-108  
 Unidad de medida: UNIDADES Cantidad Máxima: 500,00  
 Método de valoración: Promedio Ponderado Cantidad Mínima: 50,00

Fecha	Detalle	Ingresos			Egresos			Saldo		
		Cant.	C. Unit.	C. Total	Cant.	C. Unit.	C. Total	Cant.	C. Unit.	C. Total
01-ene	Inventario Inicial							287	0,60	172,20
08-ene	P/R COSTO DE VENTAS SEGÚN FACT 211311				1	0,60	0,60	286	0,60	171,60
10-ene	P/R COSTO DE VENTAS SEGÚN FACT 211499				2	0,60	1,20	284	0,60	170,40
10-ene	P/R COSTO DE VENTAS SEGÚN FACT 211595				2	0,60	1,20	282	0,60	169,20
12-ene	P/R COSTO DE VENTAS SEGÚN FACT 211857				1	0,60	0,60	281	0,60	168,60
13-ene	P/R COSTO DE VENTAS SEGÚN FACT 211997				12	0,60	7,20	269	0,60	161,40
14-ene	P/R COSTO DE VENTAS SEGÚN FACT 212120				2	0,60	1,20	267	0,60	160,20
17-ene	P/ R COSTO DE VENTA SEGÚN FACT 212532				2	0,60	1,20	265	0,60	159,00
17-ene	P/ R COSTO DE VENTA SEGÚN FACT 212541				6	0,60	3,60	259	0,60	155,40
19-ene	P/ R COSTO DE VENTA SEGÚN FACT 212873				1	0,60	0,60	258	0,60	154,80

**J J & TORRES SUPERMERCADOS**  
**TARJETAS KÁRDEX**

Artículo: Bic Afeita/Sen Código: 100-109  
 Unidad de medida: UNIDADES Cantidad Máxima: 200,00  
 Método de valoración: Promedio Ponderado Cantidad Mínima: 10,00

Fecha	Detalle	Ingresos			Egresos			Saldo		
		Cant.	C. Unit.	C. Total	Cant.	C. Unit.	C. Total	Cant.	C. Unit.	C. Total
01-ene	Inventario Inicial							98	0,26	25,48
09-ene	P/R COSTO DE VENTAS SEGÚN FACT 211420				6	0,26	1,56	92	0,26	23,92
10-ene	P/R COSTO DE VENTAS SEGÚN FACT 211575				4	0,26	1,04	88	0,26	22,88
10-ene	P/R COSTO DE VENTAS SEGÚN FACT 211581				14	0,26	3,64	74	0,26	19,24
10-ene	P/R COSTO DE VENTAS SEGÚN FACT 211620				2	0,26	0,52	72	0,26	18,72
12-ene	P/R COSTO DE VENTAS SEGÚN FACT 211803				1	0,26	0,26	71	0,26	18,46
12-ene	P/R COSTO DE VENTAS SEGÚN FACT 211870				4	0,26	1,04	67	0,26	17,42
15-ene	P/R COSTO DE VENTAS SEGÚN FACT 212263				24	0,26	6,24	43	0,26	11,18
16-ene	P/ R COSTO DE VENTA SEGÚN FACT 212470				1	0,26	0,26	42	0,26	10,92
25-ene	P/ R COSTO DE VENTA SEGÚN FACT 213412				3	0,26	0,78	39	0,26	10,14

**J J & TORRES SUPERMERCADOS**  
**TARJETAS KÁRDEX**

Artículo: Bizcotelas Galleta Código: 100-126  
 Unidad de medida: UNIDADES Cantidad Máxima: 500,00  
 Método de valoración: Promedio Ponderado Cantidad Mínima: 10,00

Fecha	Detalle	Ingresos			Egresos			Saldo		
		Cant.	C. Unit.	C. Total	Cant.	C. Unit.	C. Total	Cant.	C. Unit.	C. Total
01-ene	Inventario Inicial							88	1,10	96,80
10-ene	P/R COSTO DE VENTAS SEGÚN FACT 211581				7	1,10	7,70	81	1,10	89,10
10-ene	P/R COSTO DE VENTAS SEGÚN FACT 211638				1	1,10	1,10	80	1,10	88,00
14-ene	P/R COSTO DE VENTAS SEGÚN FACT 212121				1	1,10	1,10	79	1,10	86,90
14-ene	P/R COSTO DE VENTAS SEGÚN FACT 212156				39	1,10	42,90	40	1,10	44,00
14-ene	P/R COSTO DE VENTAS SEGÚN FACT 212216				1	1,10	1,10	39	1,10	42,90
15-ene	P/R COSTO DE VENTAS SEGÚN FACT 212248				3	1,10	3,30	36	1,10	39,60
17-ene	P/R COSTO DE VENTA SEGÚN FACT 212547				1	1,10	1,10	35	1,10	38,50
18-ene	P/R COSTO DE VENTA SEGÚN FACT 212769				1	1,10	1,10	34	1,10	37,40
19-ene	P/R COSTO DE VENTA SEGÚN FACT 212935				2	1,10	2,20	32	1,10	35,20
19-ene	P/R COSTO DE VENTA SEGÚN FACT 212940				1	1,10	1,10	31	1,10	34,10
20-ene	P/R COSTO DE VENTA SEGÚN FACT 212997				1	1,10	1,10	30	1,10	33,00
20-ene	P/R COSTO DE VENTA SEGÚN FACT 213011				2	1,10	2,20	28	1,10	30,80
25-ene	P/R COSTO DE VENTA SEGÚN FACT 213447				1	1,10	1,10	27	1,10	29,70

**J J & TORRES SUPERMERCADOS**  
**TARJETAS KÁRDEX**

Artículo: Bolo Granizado Código: 100-130  
 Unidad de medida: UNIDADES Cantidad Máxima: 1.000,00  
 Método de valoración: Promedio Ponderado Cantidad Mínima: 10,00

Fecha	Detalle	Ingresos			Egresos			Saldo		
		Cant.	C. Unit.	C. Total	Cant.	C. Unit.	C. Total	Cant.	C. Unit.	C. Total
01-ene	Inventario Inicial							87	1,56	135,72
08-ene	P/R COSTO DE VENTAS SEGÚN FACT 211298				1	1,56	1,56	86	1,56	134,16
08-ene	P/R COSTO DE VENTAS SEGÚN FACT 211304				1	1,56	1,56	85	1,56	132,60
09-ene	P/R COSTO DE VENTAS SEGÚN FACT 211420				1	1,56	1,56	84	1,56	131,04
10-ene	P/R COSTO DE VENTAS SEGÚN FACT 211513				1	1,56	1,56	83	1,56	129,48
11-ene	P/R COSTO DE VENTAS SEGÚN FACT 211675				1	1,56	1,56	82	1,56	127,92
12-ene	P/R COSTO DE VENTAS SEGÚN FACT 211840				1	1,56	1,56	81	1,56	126,36
14-ene	P/R COSTO DE VENTAS SEGÚN FACT 212180				2	1,56	3,12	79	1,56	123,24
16-ene	P/R COSTO DE VENTA SEGÚN FACT 212407				1	1,56	1,56	78	1,56	121,68
16-ene	P/R COSTO DE VENTA SEGÚN FACT 212437				1	1,56	1,56	77	1,56	120,12
17-ene	P/R COSTO DE VENTA SEGÚN FACT 212539				1	1,56	1,56	76	1,56	118,56
17-ene	P/R COSTO DE VENTA SEGÚN FACT 212576				1	1,56	1,56	75	1,56	117,00
17-ene	P/R COSTO DE VENTA SEGÚN FACT 212607				1	1,56	1,56	74	1,56	115,44
18-ene	P/R COSTO DE VENTA SEGÚN FACT 212688				2	1,56	3,12	72	1,56	112,32
18-ene	P/R COSTO DE VENTA SEGÚN FACT 212723				2	1,56	3,12	70	1,56	109,20
18-ene	P/R COSTO DE VENTA SEGÚN FACT 212969				2	1,56	3,12	68	1,56	106,08
22-ene	P/R COSTO DE VENTA SEGÚN FACT 213275				1	1,56	1,56	67	1,56	104,52
25-ene	P/R COSTO DE VENTA SEGÚN FACT 213405				1	1,56	1,56	66	1,56	102,96
29-ene	P/R COSTO DE VENTA SEGÚN FACT 213860				1	1,56	1,56	65	1,56	101,40

**J J & TORRES SUPERMERCADOS**  
**TARJETAS KÁRDEX**

Artículo: Bombas de Agua Código: 100-144  
 Unidad de medida: UNIDADES Cantidad Máxima: 1.000,00  
 Método de valoración: Promedio Ponderado Cantidad Mínima: 50,00

Fecha	Detalle	Ingresos			Egresos			Saldo		
		Cant.	C. Unit.	C. Total	Cant.	C. Unit.	C. Total	Cant.	C. Unit.	C. Total
01-ene	Inventario Inicial							300	0,37	111,00
15-ene	P/R COSTO DE VENTAS SEGÚN FACT 212344				1	0,37	0,37	299	0,37	110,63
16-ene	P/R COSTO DE VENTA SEGÚN FACT 212410				1	0,37	0,37	298	0,37	110,26
16-ene	P/R COSTO DE VENTA SEGÚN FACT 212423				10	0,37	3,70	288	0,37	106,56
16-ene	P/R COSTO DE VENTA SEGÚN FACT 212429				1	0,37	0,37	287	0,37	106,19
17-ene	P/R COSTO DE VENTA SEGÚN FACT 212586				6	0,37	2,22	281	0,37	103,97
17-ene	P/R COSTO DE VENTA SEGÚN FACT 212607				1	0,37	0,37	280	0,37	103,60
19-ene	P/R COSTO DE VENTA SEGÚN FACT 212921				5	0,37	1,85	275	0,37	101,75
19-ene	P/R COSTO DE VENTA SEGÚN FACT 212940				1	0,37	0,37	274	0,37	101,38
19-ene	P/R COSTO DE VENTA SEGÚN FACT 212969				8	0,37	2,96	266	0,37	98,42
20-ene	P/R COSTO DE VENTA SEGÚN FACT 213036				1	0,37	0,37	265	0,37	98,05
20-ene	P/R COSTO DE VENTA SEGÚN FACT 213038				1	0,37	0,37	264	0,37	97,68
20-ene	P/R COSTO DE VENTA SEGÚN FACT 213083				6	0,37	2,22	258	0,37	95,46
20-ene	P/R COSTO DE VENTA SEGÚN FACT 213089				6	0,37	2,22	252	0,37	93,24
21-ene	P/R COSTO DE VENTA SEGÚN FACT 213112				5	0,37	1,85	247	0,37	91,39
21-ene	P/R COSTO DE VENTA SEGÚN FACT 213150				3	0,37	1,11	244	0,37	90,28
21-ene	P/R COSTO DE VENTA SEGÚN FACT 213164				10	0,37	3,70	234	0,37	86,58
22-ene	P/R COSTO DE VENTA SEGÚN FACT 213215				5	0,37	1,85	229	0,37	84,73
22-ene	P/R COSTO DE VENTA SEGÚN FACT 213250				36	0,37	13,32	193	0,37	71,41
29-ene	P/R COSTO DE VENTA SEGÚN FACT 213821				6	0,37	2,22	187	0,37	69,19
29-ene	P/R COSTO DE VENTA SEGÚN FACT 213864				6	0,37	2,22	181	0,37	66,97
29-ene	P/R COSTO DE VENTA SEGÚN FACT 213897				6	0,37	2,22	175	0,37	64,75
30-ene	P/R COSTO DE VENTA SEGÚN FACT 213795				1	0,37	0,37	174	0,37	64,38



**J J & TORRES SUPERMERCADOS**  
**TARJETAS KÁRDEX**

Artículo: Bonella Marg Vlt. 250gr  
Unidad de medida: UNIDADES  
Método de valoración: Promedio Ponderado

Código: 100-148  
Cantidad Máxima: 1.000,00  
Cantidad Mínima: 10,00

Fecha	Detalle	Ingresos			Egresos			Saldo		
		Cant.	C. Unit.	C. Total	Cant.	C. Unit.	C. Total	Cant.	C. Unit.	C. Total
01-ene	Inventario Inicial							100	0,80	80,00
09-ene	P/R COSTO DE VENTAS SEGÚN FACT 211329				1	0,80	0,80	99	0,80	79,20
10-ene	P/R COSTO DE VENTAS SEGÚN FACT 211486				1	0,80	0,80	98	0,80	78,40
10-ene	P/R COSTO DE VENTAS SEGÚN FACT 211573				1	0,80	0,80	97	0,80	77,60
10-ene	P/R COSTO DE VENTAS SEGÚN FACT 211593				1	0,80	0,80	96	0,80	76,80
12-ene	P/R COSTO DE VENTAS SEGÚN FACT 211781				2	0,80	1,60	94	0,80	75,20
13-ene	P/R COSTO DE VENTAS SEGÚN FACT 211942				3	0,80	2,40	91	0,80	72,80
14-ene	P/R COSTO DE VENTAS SEGÚN FACT 212132				1	0,80	0,80	90	0,80	72,00
15-ene	P/R COSTO DE VENTAS SEGÚN FACT 212292				2	0,80	1,60	88	0,80	70,40
17-ene	P/R COSTO DE VENTA SEGÚN FACT 212522				1	0,80	0,80	87	0,80	69,60
17-ene	P/R COSTO DE VENTA SEGÚN FACT 212604				2	0,80	1,60	85	0,80	68,00
17-ene	P/R COSTO DE VENTA SEGÚN FACT 212608				1	0,80	0,80	84	0,80	67,20
17-ene	P/R COSTO DE VENTA SEGÚN FACT 212668				2	0,80	1,60	82	0,80	65,60
18-ene	P/R COSTO DE VENTA SEGÚN FACT 212718				5	0,80	4,00	77	0,80	61,60
19-ene	P/R COSTO DE VENTA SEGÚN FACT 212812				1	0,80	0,80	76	0,80	60,80
19-ene	P/R COSTO DE VENTA SEGÚN FACT 212819				1	0,80	0,80	75	0,80	60,00
19-ene	P/R COSTO DE VENTA SEGÚN FACT 212855				1	0,80	0,80	74	0,80	59,20
19-ene	P/R COSTO DE VENTA SEGÚN FACT 212900				1	0,80	0,80	73	0,80	58,40
20-ene	P/R COSTO DE VENTA SEGÚN FACT 213052				1	0,80	0,80	72	0,80	57,60
26-ene	P/R COSTO DE VENTA SEGÚN FACT 213473				1	0,80	0,80	71	0,80	56,80
29-ene	P/R COSTO DE VENTA SEGÚN FACT 213708				1	0,80	0,80	70	0,80	56,00
29-ene	P/R COSTO DE VENTA SEGÚN FACT 213886				1	0,80	0,80	69	0,80	55,20

**J J & TORRES SUPERMERCADOS**  
**TARJETAS KÁRDEX**

Artículo: Brinky Galle. Funda  
Unidad de medida: UNIDADES  
Método de valoración: Promedio Ponderado

Código: 100-156  
Cantidad Máxima: 500,00  
Cantidad Mínima: 2,00

Fecha	Detalle	Ingresos			Egresos			Saldo		
		Cant.	C. Unit.	C. Total	Cant.	C. Unit.	C. Total	Cant.	C. Unit.	C. Total
01-ene	Inventario Inicial							67	0,74	49,58
09-ene	P/R COSTO DE VENTAS SEGÚN FACT 211431				2	0,74	1,48	65	0,74	48,10
14-ene	P/R COSTO DE VENTAS SEGÚN FACT 212155				2	0,74	1,48	63	0,74	46,62
15-ene	P/R COSTO DE VENTAS SEGÚN FACT 212287				5	0,74	3,70	58	0,74	42,92
18-ene	P/R COSTO DE VENTA SEGÚN FACT 212691				1	0,74	0,74	57	0,74	42,18
18-ene	P/R COSTO DE VENTA SEGÚN FACT 212746				1	0,74	0,74	56	0,74	41,44
18-ene	P/R COSTO DE VENTA SEGÚN FACT 212770				4	0,74	2,96	52	0,74	38,48
20-ene	P/R COSTO DE VENTA SEGÚN FACT 213047				1	0,74	0,74	51	0,74	37,74
22-ene	P/R COSTO DE VENTA SEGÚN FACT 213290				1	0,74	0,74	50	0,74	37,00
25-ene	P/R COSTO DE VENTA SEGÚN FACT 213437				1	0,74	0,74	49	0,74	36,26
25-ene	P/R COSTO DE VENTA SEGÚN FACT 213374				1	0,74	0,74	48	0,74	35,52

**J J & TORRES SUPERMERCADOS**  
**TARJETAS KÁRDEX**

Artículo: Cafriosa Morta/1Lb Especial  
Unidad de medida: UNIDADES  
Método de valoración: Promedio Ponderado

Código: 100-175  
Cantidad Máxima: 1.000,00  
Cantidad Mínima: 50,00

Fecha	Detalle	Ingresos			Egresos			Saldo		
		Cant.	C. Unit.	C. Total	Cant.	C. Unit.	C. Total	Cant.	C. Unit.	C. Total
01-ene	Inventario Inicial							9	1,60	14,40
10-ene	P/R COSTO DE VENTAS SEGÚN FACT 211538				1	1,60	1,60	8	1,60	12,80
11-ene	P/R COSTO DE VENTAS SEGÚN FACT 211667				1	1,60	1,60	7	1,60	11,20
12-ene	P/R COMPRA FACT 001-020-000000689	6	1,60	9,60				13	1,60	20,80
14-ene	P/R COSTO DE VENTAS SEGÚN FACT 212121				1	1,60	1,60	12	1,60	19,20
14-ene	P/R COSTO DE VENTAS SEGÚN FACT 212221				1	1,60	1,60	11	1,60	17,60
15-ene	P/R COSTO DE VENTAS SEGÚN FACT 212372				1	1,60	1,60	10	1,60	16,00
16-ene	P/R COSTO DE VENTA SEGÚN FACT 212418				1	1,60	1,60	9	1,60	14,40
17-ene	P/R COSTO DE VENTA SEGÚN FACT 212522				1	1,60	1,60	8	1,60	12,80
18-ene	P/R COSTO DE VENTA SEGÚN FACT 212691				1	1,60	1,60	7	1,60	11,20
16-ene	P/R COSTO DE VENTA SEGÚN FACT 212454				1,95	1,60	3,12	5,05	1,60	8,08
24-ene	P/R COSTO DE VENTA SEGÚN FACT 213328				1	1,60	1,60	4,05	1,60	6,48
25-ene	P/R COSTO DE VENTA SEGÚN FACT 213438				1	1,60	1,60	3,05	1,60	4,88

**J J & TORRES SUPERMERCADOS**  
**TARJETAS KÁRDEX**

Artículo: Cafriosa Morta/200gr Extra  
Unidad de medida: UNIDADES  
Método de valoración: Promedio Ponderado

Código: 100-178  
Cantidad Máxima: 1.000,00  
Cantidad Mínima: 1,00

Fecha	Detalle	Ingresos			Egresos			Saldo		
		Cant.	C. Unit.	C. Total	Cant.	C. Unit.	C. Total	Cant.	C. Unit.	C. Total
01-ene	Inventario Inicial							5	0,95	4,75
23-ene	P/R COMPRA FACT 001-020-000001972	6	0,95	5,70				11	0,95	10,45
21-ene	P/R COSTO DE VENTA SEGÚN FACT 213118				3	0,95	2,85	8	0,95	7,60
21-ene	P/R COSTO DE VENTA SEGÚN FACT 213128				1	0,95	0,95	7	0,95	6,65
22-ene	P/R COSTO DE VENTA SEGÚN FACT 213256				1	0,95	0,95	6	0,95	5,70
25-ene	P/R COSTO DE VENTA SEGÚN FACT 213368				1	0,95	0,95	5	0,95	4,75
29-ene	P/R COSTO DE VENTA SEGÚN FACT 213368				1	0,95	0,95	4	0,95	3,80
29-ene	P/R COSTO DE VENTA SEGÚN FACT 213836				3	0,95	2,85	1	0,95	0,95

**J J & TORRES SUPERMERCADOS**  
**TARJETAS KÁRDEX**

Artículo: Catrilsosa Vienesa A Largada x Lb  
Unidad de medida: UNIDADES  
Método de valoración: Promedio Ponderado

Código: 100-182  
Cantidad Máxima: 1.000,00  
Cantidad Mínima: 50,00

Fecha	Detalle	Ingresos			Egresos			Saldo		
		Cant.	C. Unit.	C. Total	Cant.	C. Unit.	C. Total	Cant.	C. Unit.	C. Total
01-ene	Inventario Inicial							4	1,227	4,909
09-ene	P/R COMPRA FACT 001-020-000000557	6,6	1,227	8,100				10,6	1,227	13,008
10-ene	P/R COSTO DE VENTAS SEGÚN FACT 211622				1	1,227	1,227	9,6	1,227	11,781
12-ene	P/R COSTO DE VENTAS SEGÚN FACT 211845				1	1,227	1,227	8,6	1,227	10,554
12-ene	P/R COSTO DE VENTAS SEGÚN FACT 211910				0,58	1,227	0,712	8,02	1,227	9,842
12-ene	P/R COMPRA FACT 001-020-000000557	6,6	1,227	8,100				14,62	1,227	17,942
13-ene	P/R COSTO DE VENTAS SEGÚN FACT 211967				1,06	1,227	1,301	13,56	1,227	16,641
17-ene	P/ R COSTO DE VENTA SEGÚN FACT 212522				1	1,227	1,227	12,56	1,227	15,414
17-ene	P/ R COSTO DE VENTA SEGÚN FACT 212552				1,04	1,227	1,276	11,52	1,227	14,137
18-ene	P/ R COSTO DE VENTA SEGÚN FACT 212766				2,06	1,227	2,528	9,46	1,227	11,609
19-ene	P/ R COSTO DE VENTA SEGÚN FACT 212965				0,62	1,227	0,761	8,84	1,227	10,848
19-ene	P/ R COSTO DE VENTA SEGÚN FACT 212971				0,42	1,227	0,515	8,42	1,227	10,333
24-ene	P/ R COSTO DE VENTA SEGÚN FACT 213328				0,6	1,227	0,736	7,82	1,227	9,597

**J J & TORRES SUPERMERCADOS**  
**TARJETAS KÁRDEX**

Artículo: Catrilsosa Vienesa Especial x Lb  
Unidad de medida: UNIDADES  
Método de valoración: Promedio Ponderado

Código: 100-183  
Cantidad Máxima: 1.000,00  
Cantidad Mínima: 2,00

Fecha	Detalle	Ingresos			Egresos			Saldo		
		Cant.	C. Unit.	C. Total	Cant.	C. Unit.	C. Total	Cant.	C. Unit.	C. Total
01-ene	Inventario Inicial							12	1,795	21,545
09-ene	P/R COSTO DE VENTAS SEGÚN FACT 211442				0,52	1,80	0,93	11,48	1,795	20,611
09-ene	P/R COMPRA FACT 001-020-000000557	6,6	1,795	11,850				18,08	1,795	32,461
10-ene	P/R COSTO DE VENTAS SEGÚN FACT 211595				1,16	1,80	2,08	16,92	1,795	30,378
11-ene	P/R COSTO DE VENTAS SEGÚN FACT 211645				0,96	1,80	1,72	15,96	1,795	28,655
11-ene	P/R COSTO DE VENTAS SEGÚN FACT 211661				1,58	1,80	2,84	14,38	1,795	25,818
12-ene	P/R COSTO DE VENTAS SEGÚN FACT 211825				0,66	1,80	1,18	13,72	1,795	24,633
12-ene	P/R COSTO DE VENTAS SEGÚN FACT 211932				0,54	1,80	0,97	13,18	1,795	23,663
12-ene	P/R COMPRA FACT 001-020-000000689	11	1,795	19,749				24,18	1,795	43,413
13-ene	P/R COSTO DE VENTAS SEGÚN FACT 212043				1	1,80	1,80	23,18	1,795	41,617
14-ene	P/R COSTO DE VENTAS SEGÚN FACT 212116				2	1,80	3,59	21,18	1,795	38,027
14-ene	P/R COSTO DE VENTAS SEGÚN FACT 212121				1	1,80	1,80	20,18	1,795	36,231
15-ene	P/R COSTO DE VENTAS SEGÚN FACT 212327				1	1,80	1,80	19,18	1,795	34,436
15-ene	P/R COSTO DE VENTAS SEGÚN FACT 212372				1,08	1,80	1,94	18,1	1,795	32,497
16-ene	P/ R COSTO DE VENTA SEGÚN FACT 212418				1,12	1,80	2,01	16,98	1,795	30,486
16-ene	P/ R COSTO DE VENTA SEGÚN FACT 212486				0,66	1,80	1,18	16,32	1,795	29,301
18-ene	P/ R COSTO DE VENTA SEGÚN FACT 212694				1,04	1,80	1,87	15,28	1,795	27,434
18-ene	P/ R COSTO DE VENTA SEGÚN FACT 212717				0,9	1,80	1,62	14,38	1,795	25,818
18-ene	P/ R COSTO DE VENTA SEGÚN FACT 212738				0,52	1,80	0,93	13,86	1,795	24,884
18-ene	P/ R COSTO DE VENTA SEGÚN FACT 212787				0,56	1,80	1,01	13,3	1,795	23,879
18-ene	P/ R COSTO DE VENTA SEGÚN FACT 212917				0,68	1,80	1,22	12,62	1,795	22,658
19-ene	P/ R COSTO DE VENTA SEGÚN FACT 212944				1,04	1,80	1,87	11,58	1,795	20,791
23-ene	P/R COMPRA FACT 001-020-0000001972	6,6	1,795	11,850				18,18	1,795	32,640
20-ene	P/ R COSTO DE VENTA SEGÚN FACT 213070				1,06	1,80	1,90	17,12	1,795	30,737
21-ene	P/ R COSTO DE VENTA SEGÚN FACT 213121				1,96	1,80	3,52	15,16	1,795	27,218
21-ene	P/ R COSTO DE VENTA SEGÚN FACT 213196				1,04	1,80	1,87	14,12	1,795	25,351
25-ene	P/ R COSTO DE VENTA SEGÚN FACT 213370				0,54	1,80	0,97	13,58	1,795	24,382
29-ene	P/ R COSTO DE VENTA SEGÚN FACT 213896				1,12	1,80	2,01	12,46	1,795	22,371
30-ene	P/ R COSTO DE VENTA SEGÚN FACT 213720				1,24	1,80	2,23	11,22	1,795	20,144
30-ene	P/ R COSTO DE VENTA SEGÚN FACT 213792				0,52	1,80	0,93	10,7	1,795	19,211
30-ene	P/ R COSTO DE VENTA SEGÚN FACT 213913				1,02	1,80	1,83	9,68	1,795	17,379
30-ene	P/ R COSTO DE VENTA SEGÚN FACT 213918				1,08	1,80	1,94	8,6	1,795	15,440
30-ene	P/ R COSTO DE VENTA SEGÚN FACT 213921				0,54	1,80	0,97	8,06	1,795	14,471
30-ene	P/ R COSTO DE VENTA SEGÚN FACT 213922				1,04	1,80	1,87	7,02	1,795	12,604
30-ene	P/ R COSTO DE VENTA SEGÚN FACT 213728				1	1,80	1,80	6,02	1,795	10,808
30-ene	P/ R COSTO DE VENTA SEGÚN FACT 213765				2,02	1,80	3,63	4	1,795	7,182

**J J & TORRES SUPERMERCADOS**  
**TARJETAS KÁRDEX**

Artículo: Canela Lb  
Unidad de medida: UNIDADES  
Método de valoración: Promedio Ponderado

Código: 100-186  
Cantidad Máxima: 1.000,00  
Cantidad Mínima: 20,00

Fecha	Detalle	Ingresos			Egresos			Saldo		
		Cant.	C. Unit.	C. Total	Cant.	C. Unit.	C. Total	Cant.	C. Unit.	C. Total
01-ene	Inventario Inicial							48	5,24	251,52
09-ene	P/R COSTO DE VENTAS SEGÚN FACT 211339				0,25	5,24	1,31	47,75	5,24	250,21
12-ene	P/R COSTO DE VENTAS SEGÚN FACT 211798				0,25	5,24	1,31	47,5	5,24	248,90
12-ene	P/R COSTO DE VENTAS SEGÚN FACT 211916				0,25	5,24	1,31	47,25	5,24	247,59
14-ene	P/R COSTO DE VENTAS SEGÚN FACT 212159				0,25	5,24	1,31	47	5,24	246,28
19-ene	P/ R COSTO DE VENTA SEGÚN FACT 212869				0,25	5,24	1,31	46,75	5,24	244,97
20-ene	P/ R COSTO DE VENTA SEGÚN FACT 213065				0,25	5,24	1,31	46,5	5,24	243,66

**J J & TORRES SUPERMERCADOS**  
**TARJETAS KÁRDEX**

Artículo: Canguil Importado

Código: 100-189

Unidad de medida: UNIDADES

Cantidad Máxima: 1.000,00

Método de valoración: Promedio Ponderado

Cantidad Mínima: 50,00

Fecha	Detalle	Ingresos			Egresos			Saldo		
		Cant.	C. Unit.	C. Total	Cant.	C. Unit.	C. Total	Cant.	C. Unit.	C. Total
01-ene	Inventario Inicial							342	0,48	164,16
09-ene	P/R COSTO DE VENTAS SEGÚN FACT 211411				2	0,48	0,96	340	0,48	163,20
09-ene	P/R COSTO DE VENTAS SEGÚN FACT 211421				1	0,48	0,48	339	0,48	162,72
09-ene	P/R COSTO DE VENTAS SEGÚN FACT 211460				1	0,48	0,48	338	0,48	162,24
10-ene	P/R COSTO DE VENTAS SEGÚN FACT 211504				1	0,48	0,48	337	0,48	161,76
10-ene	P/R COSTO DE VENTAS SEGÚN FACT 211573				1	0,48	0,48	336	0,48	161,28
10-ene	P/R COSTO DE VENTAS SEGÚN FACT 211606				1	0,48	0,48	335	0,48	160,80
10-ene	P/R COSTO DE VENTAS SEGÚN FACT 211613				1	0,48	0,48	334	0,48	160,32
10-ene	P/R COSTO DE VENTAS SEGÚN FACT 211618				1	0,48	0,48	333	0,48	159,84
11-ene	P/R COSTO DE VENTAS SEGÚN FACT 211675				5	0,48	2,40	328	0,48	157,44
11-ene	P/R COSTO DE VENTAS SEGÚN FACT 211686				1	0,48	0,48	327	0,48	156,96
11-ene	P/R COSTO DE VENTAS SEGÚN FACT 211746				1	0,48	0,48	326	0,48	156,48
13-ene	P/R COSTO DE VENTAS SEGÚN FACT 211953				1	0,48	0,48	325	0,48	156,00
13-ene	P/R COSTO DE VENTAS SEGÚN FACT 212019				1	0,48	0,48	324	0,48	155,52
13-ene	P/R COSTO DE VENTAS SEGÚN FACT 212049				2	0,48	0,96	322	0,48	154,56
14-ene	P/R COSTO DE VENTAS SEGÚN FACT 212089				2	0,48	0,96	320	0,48	153,60
14-ene	P/R COSTO DE VENTAS SEGÚN FACT 212096				6	0,48	2,88	314	0,48	150,72
14-ene	P/R COSTO DE VENTAS SEGÚN FACT 212107				1	0,48	0,48	313	0,48	150,24
14-ene	P/R COSTO DE VENTAS SEGÚN FACT 212120				1	0,48	0,48	312	0,48	149,76
14-ene	P/R COSTO DE VENTAS SEGÚN FACT 212194				1	0,48	0,48	311	0,48	149,28
16-ene	P/ R COSTO DE VENTA SEGÚN FACT 212419				1	0,48	0,48	310	0,48	148,80
17-ene	P/ R COSTO DE VENTA SEGÚN FACT 212523				1	0,48	0,48	309	0,48	148,32
17-ene	P/ R COSTO DE VENTA SEGÚN FACT 212536				1	0,48	0,48	308	0,48	147,84
17-ene	P/ R COSTO DE VENTA SEGÚN FACT 212552				1	0,48	0,48	307	0,48	147,36
17-ene	P/ R COSTO DE VENTA SEGÚN FACT 212569				2	0,48	0,96	305	0,48	146,40
17-ene	P/ R COSTO DE VENTA SEGÚN FACT 212600				2	0,48	0,96	303	0,48	145,44
17-ene	P/ R COSTO DE VENTA SEGÚN FACT 212645				1	0,48	0,48	302	0,48	144,96
18-ene	P/ R COSTO DE VENTA SEGÚN FACT 212697				1	0,48	0,48	301	0,48	144,48
18-ene	P/ R COSTO DE VENTA SEGÚN FACT 212745				1	0,48	0,48	300	0,48	144,00
19-ene	P/ R COSTO DE VENTA SEGÚN FACT 212885				1	0,48	0,48	299	0,48	143,52
19-ene	P/ R COSTO DE VENTA SEGÚN FACT 212930				1	0,48	0,48	298	0,48	143,04
20-ene	P/ R COSTO DE VENTA SEGÚN FACT 213019				1	0,48	0,48	297	0,48	142,56
20-ene	P/ R COSTO DE VENTA SEGÚN FACT 213066				1	0,48	0,48	296	0,48	142,08
20-ene	P/ R COSTO DE VENTA SEGÚN FACT 213087				1	0,48	0,48	295	0,48	141,60
21-ene	P/ R COSTO DE VENTA SEGÚN FACT 213128				50	0,48	24,00	245	0,48	117,60
21-ene	P/ R COSTO DE VENTA SEGÚN FACT 213148				1	0,48	0,48	244	0,48	117,12
21-ene	P/ R COSTO DE VENTA SEGÚN FACT 213183				1	0,48	0,48	243	0,48	116,64
22-ene	P/ R COSTO DE VENTA SEGÚN FACT 213227				1	0,48	0,48	242	0,48	116,16
22-ene	P/ R COSTO DE VENTA SEGÚN FACT 213290				1	0,48	0,48	241	0,48	115,68
22-ene	P/ R COSTO DE VENTA SEGÚN FACT 213312				1	0,48	0,48	240	0,48	115,20
25-ene	P/ R COSTO DE VENTA SEGÚN FACT 213368				1	0,48	0,48	239	0,48	114,72
25-ene	P/ R COSTO DE VENTA SEGÚN FACT 213429				1	0,48	0,48	238	0,48	114,24
29-ene	P/ R COSTO DE VENTA SEGÚN FACT 213892				1	0,48	0,48	237	0,48	113,76
30-ene	P/ R COSTO DE VENTA SEGÚN FACT 213771				8	0,48	3,84	229	0,48	109,92

**J J & TORRES SUPERMERCADOS**  
**TARJETAS KÁRDEX**

Artículo: Cantaclaro 375cc

Código: 100-191

Unidad de medida: UNIDADES

Cantidad Máxima: 1.000,00

Método de valoración: Promedio Ponderado

Cantidad Mínima: 10,00

Fecha	Detalle	Ingresos			Egresos			Saldo		
		Cant.	C. Unit.	C. Total	Cant.	C. Unit.	C. Total	Cant.	C. Unit.	C. Total
01-ene	Inventario Inicial							200	1,75	350,00
09-ene	P/R COSTO DE VENTAS SEGÚN FACT 211444				12	1,75	21,00	188	1,75	329,00
10-ene	P/R COSTO DE VENTAS SEGÚN FACT 211554				2	1,75	3,50	186	1,75	325,50
10-ene	P/R COSTO DE VENTAS SEGÚN FACT 211556				4	1,75	7,00	182	1,75	318,50
12-ene	P/R COSTO DE VENTAS SEGÚN FACT 211813				6	1,75	10,50	176	1,75	308,00
15-ene	P/R COSTO DE VENTAS SEGÚN FACT 212240				6	1,75	10,50	170	1,75	297,50
15-ene	P/R COSTO DE VENTAS SEGÚN FACT 212363				4	1,75	7,00	166	1,75	290,50
15-ene	P/R COSTO DE VENTAS SEGÚN FACT 212365				4	1,75	7,00	162	1,75	283,50
16-ene	P/ R COSTO DE VENTA SEGÚN FACT 212440				6	1,75	10,50	156	1,75	273,00
16-ene	P/ R COSTO DE VENTA SEGÚN FACT 212448				1	1,75	1,75	155	1,75	271,25
16-ene	P/ R COSTO DE VENTA SEGÚN FACT 212483				2	1,75	3,50	153	1,75	267,75
22-ene	P/ R COSTO DE VENTA SEGÚN FACT 213290				3	1,75	5,25	150	1,75	262,50

**J J & TORRES SUPERMERCADOS**  
**TARJETAS KÁRDEX**

Artículo: Capri Gelatina 250gr  
Unidad de medida: UNIDADES  
Método de valoración: Promedio Ponderado

Código: 100-193  
Cantidad Máxima: 500,00  
Cantidad Mínima: 50,00

Fecha	Detalle	Ingresos			Egresos			Saldo		
		Cant.	C. Unit.	C. Total	Cant.	C. Unit.	C. Total	Cant.	C. Unit.	C. Total
01-ene	Inventario Inicial									
09-ene	P/R COSTO DE VENTAS SEGÚN FACT 211456				1	0,67	0,67	119	0,67	80,40
11-ene	P/R COSTO DE VENTAS SEGÚN FACT 211652				1	0,67	0,67	118	0,67	79,06
11-ene	P/R COSTO DE VENTAS SEGÚN FACT 211708				1	0,67	0,67	117	0,67	78,39
12-ene	P/R COSTO DE VENTAS SEGÚN FACT 211910				1	0,67	0,67	116	0,67	77,72
13-ene	P/R COSTO DE VENTAS SEGÚN FACT 212053				1	0,67	0,67	115	0,67	77,05
14-ene	P/R COSTO DE VENTAS SEGÚN FACT 212109				6	0,67	4,02	109	0,67	73,03
14-ene	P/R COSTO DE VENTAS SEGÚN FACT 212151				1	0,67	0,67	108	0,67	72,36
14-ene	P/R COSTO DE VENTAS SEGÚN FACT 212155				1	0,67	0,67	107	0,67	71,69
15-ene	P/R COSTO DE VENTAS SEGÚN FACT 212321				1	0,67	0,67	106	0,67	71,02
18-ene	P/ R COSTO DE VENTA SEGÚN FACT 212767				1	0,67	0,67	105	0,67	70,35
20-ene	P/ R COSTO DE VENTA SEGÚN FACT 213007				1	0,67	0,67	104	0,67	69,68
20-ene	P/ R COSTO DE VENTA SEGÚN FACT 213019				1	0,67	0,67	103	0,67	69,01
20-ene	P/ R COSTO DE VENTA SEGÚN FACT 213031				3	0,67	2,01	100	0,67	67,00
25-ene	P/ R COSTO DE VENTA SEGÚN FACT 213356				3	0,67	2,01	97	0,67	64,99
29-ene	P/ R COSTO DE VENTA SEGÚN FACT 213826				2	0,67	1,34	95	0,67	63,65

**J J & TORRES SUPERMERCADOS**  
**TARJETAS KÁRDEX**

Artículo: Caramelo Menta  
Unidad de medida: UNIDADES  
Método de valoración: Promedio Ponderado

Código: 100-199  
Cantidad Máxima: 1.000,00  
Cantidad Mínima: 50,00

Fecha	Detalle	Ingresos			Egresos			Saldo		
		Cant.	C. Unit.	C. Total	Cant.	C. Unit.	C. Total	Cant.	C. Unit.	C. Total
01-ene	Inventario Inicial							289	1,32	381,48
10-ene	P/R COSTO DE VENTAS SEGÚN FACT 211499				1	1,32	1,32	288	1,32	380,16
10-ene	P/R COSTO DE VENTAS SEGÚN FACT 211575				1	1,32	1,32	287	1,32	378,84
10-ene	P/R COSTO DE VENTAS SEGÚN FACT 211583				3	1,32	3,96	284	1,32	374,88
12-ene	P/R COSTO DE VENTAS SEGÚN FACT 211811				1	1,32	1,32	283	1,32	373,56
14-ene	P/R COSTO DE VENTAS SEGÚN FACT 212074				1	1,32	1,32	282	1,32	372,24
14-ene	P/R COSTO DE VENTAS SEGÚN FACT 212095				1	1,32	1,32	281	1,32	370,92
15-ene	P/R COSTO DE VENTAS SEGÚN FACT 212314				1	1,32	1,32	280	1,32	369,60
15-ene	P/R COSTO DE VENTAS SEGÚN FACT 212318				2	1,32	2,64	278	1,32	366,96
16-ene	P/ R COSTO DE VENTA SEGÚN FACT 212416				1	1,32	1,32	277	1,32	365,64
16-ene	P/ R COSTO DE VENTA SEGÚN FACT 212424				1	1,32	1,32	276	1,32	364,32
16-ene	P/ R COSTO DE VENTA SEGÚN FACT 212429				1	1,32	1,32	275	1,32	363,00
16-ene	P/ R COSTO DE VENTA SEGÚN FACT 212443				1	1,32	1,32	274	1,32	361,68
17-ene	P/ R COSTO DE VENTA SEGÚN FACT 212553				1	1,32	1,32	273	1,32	360,36
17-ene	P/ R COSTO DE VENTA SEGÚN FACT 212610				1	1,32	1,32	272	1,32	359,04
19-ene	P/ R COSTO DE VENTA SEGÚN FACT 212610				1	1,32	1,32	271	1,32	357,72
20-ene	P/ R COSTO DE VENTA SEGÚN FACT 213006				1	1,32	1,32	270	1,32	356,40
20-ene	P/ R COSTO DE VENTA SEGÚN FACT 213051				1	1,32	1,32	269	1,32	355,08
22-ene	P/ R COSTO DE VENTA SEGÚN FACT 213230				1	1,32	1,32	268	1,32	353,76
29-ene	P/ R COSTO DE VENTA SEGÚN FACT 213818				1	1,32	1,32	267	1,32	352,44
29-ene	P/ R COSTO DE VENTA SEGÚN FACT 213850				1	1,32	1,32	266	1,32	351,12
29-ene	P/ R COSTO DE VENTA SEGÚN FACT 213881				1	1,32	1,32	265	1,32	349,80

**J J & TORRES SUPERMERCADOS**  
**TARJETAS KÁRDEX**

Artículo: Champion Draw Tape  
Unidad de medida: UNIDADES  
Método de valoración: Promedio Ponderado

Código: 100-214  
Cantidad Máxima: 1.000,00  
Cantidad Mínima: 10,00

Fecha	Detalle	Ingresos			Egresos			Saldo		
		Cant.	C. Unit.	C. Total	Cant.	C. Unit.	C. Total	Cant.	C. Unit.	C. Total
01-ene	Inventario Inicial							18	1,16	20,88
10-ene	P/R COSTO DE VENTAS SEGÚN FACT 211533				1	1,16	1,16	17	1,16	19,72
11-ene	P/R COSTO DE VENTAS SEGÚN FACT 211647				1	1,16	1,16	16	1,16	18,56
11-ene	P/R COSTO DE VENTAS SEGÚN FACT 211677				1	1,16	1,16	15	1,16	17,40
12-ene	P/R COMPRA FACT 001-001-000035597	40	1,16	46,40				55	1,16	63,80
13-ene	P/R COSTO DE VENTAS SEGÚN FACT 211946				1	1,16	1,16	54	1,16	62,64
14-ene	P/R COSTO DE VENTAS SEGÚN FACT 212122				1	1,16	1,16	53	1,16	61,48
14-ene	P/R COSTO DE VENTAS SEGÚN FACT 212217				1	1,16	1,16	52	1,16	60,32
15-ene	P/R COSTO DE VENTAS SEGÚN FACT 212371				1	1,16	1,16	51	1,16	59,16
15-ene	P/R COSTO DE VENTAS SEGÚN FACT 212373				3	1,16	3,48	48	1,16	55,68
16-ene	P/ R COSTO DE VENTA SEGÚN FACT 212432				2	1,16	2,32	46	1,16	53,36
17-ene	P/ R COSTO DE VENTA SEGÚN FACT 212522				1	1,16	1,16	45	1,16	52,20
17-ene	P/ R COSTO DE VENTA SEGÚN FACT 212574				1	1,16	1,16	44	1,16	51,04
18-ene	P/ R COSTO DE VENTA SEGÚN FACT 212691				1	1,16	1,16	43	1,16	49,88
19-ene	P/ R COSTO DE VENTA SEGÚN FACT 212893				1	1,16	1,16	42	1,16	48,72
20-ene	P/ R COSTO DE VENTA SEGÚN FACT 213042				1	1,16	1,16	41	1,16	47,56
24-ene	P/ R COSTO DE VENTA SEGÚN FACT 213325				3	1,16	3,48	38	1,16	44,08
25-ene	P/ R COSTO DE VENTA SEGÚN FACT 213356				1	1,16	1,16	37	1,16	42,92
29-ene	P/ R COSTO DE VENTA SEGÚN FACT 213827				1	1,16	1,16	36	1,16	41,76
30-ene	P/ R COSTO DE VENTA SEGÚN FACT 213911				1	1,16	1,16	35	1,16	40,60

**J J & TORRES SUPERMERCADOS**  
**TARJETAS KÁRDEX**

Artículo: Chips Ahoy Galleta  
Unidad de medida: UNIDADES  
Método de valoración: Promedio Ponderado

Código: 100-229  
Cantidad Máxima: 1,000.00  
Cantidad Mínima: 50.00

Fecha	Detalle	Ingresos			Egresos			Saldo		
		Cant.	C. Unit.	C. Total	Cant.	C. Unit.	C. Total	Cant.	C. Unit.	C. Total
01-ene	Inventario Inicial							156	0,33	51,48
08-ene	P/R COSTO DE VENTAS SEGÚN FACT 211321				3	0,33	0,99	153	0,33	50,49
09-ene	P/R COSTO DE VENTAS SEGÚN FACT 211431				1	0,33	0,33	152	0,33	50,16
10-ene	P/R COSTO DE VENTAS SEGÚN FACT 211529				1	0,33	0,33	151	0,33	49,83
11-ene	P/R COSTO DE VENTAS SEGÚN FACT 211717				2	0,33	0,66	149	0,33	49,17
12-ene	P/R COSTO DE VENTAS SEGÚN FACT 211864				1	0,33	0,33	148	0,33	48,84
12-ene	P/R COSTO DE VENTAS SEGÚN FACT 211907				1	0,33	0,33	147	0,33	48,51
12-ene	P/R COSTO DE VENTAS SEGÚN FACT 211912				1	0,33	0,33	146	0,33	48,18
18-ene	P/ R COSTO DE VENTA SEGÚN FACT 212761				1	0,33	0,33	145	0,33	47,85
19-ene	P/ R COSTO DE VENTA SEGÚN FACT 212962				1	0,33	0,33	144	0,33	47,52
20-ene	P/ R COSTO DE VENTA SEGÚN FACT 213047				2	0,33	0,66	142	0,33	46,86
25-ene	P/ R COSTO DE VENTA SEGÚN FACT 213355				1	0,33	0,33	141	0,33	46,53

**J J & TORRES SUPERMERCADOS**  
**TARJETAS KÁRDEX**

Artículo: Choco Break Tra  
Unidad de medida: UNIDADES  
Método de valoración: Promedio Ponderado

Código: 100-240  
Cantidad Máxima: 1,000.00  
Cantidad Mínima: 10.00

Fecha	Detalle	Ingresos			Egresos			Saldo		
		Cant.	C. Unit.	C. Total	Cant.	C. Unit.	C. Total	Cant.	C. Unit.	C. Total
01-ene	Inventario Inicial							57	1,40	79,80
09-ene	P/R COSTO DE VENTAS SEGÚN FACT 211434				1	1,40	1,40	56	1,40	78,40
09-ene	P/R COSTO DE VENTAS SEGÚN FACT 211440				1	1,40	1,40	55	1,40	77,00
10-ene	P/R COSTO DE VENTAS SEGÚN FACT 211580				1	1,40	1,40	54	1,40	75,60
10-ene	P/R COSTO DE VENTAS SEGÚN FACT 211597				3	1,40	4,20	51	1,40	71,40
10-ene	P/R COSTO DE VENTAS SEGÚN FACT 211639				1	1,40	1,40	50	1,40	70,00
11-ene	P/R COSTO DE VENTAS SEGÚN FACT 211710				2	1,40	2,80	48	1,40	67,20
11-ene	P/R COSTO DE VENTAS SEGÚN FACT 211725				1	1,40	1,40	47	1,40	65,80
12-ene	P/R COSTO DE VENTAS SEGÚN FACT 211846				10	1,40	14,00	37	1,40	51,80
13-ene	P/R COSTO DE VENTAS SEGÚN FACT 211951				2	1,40	2,80	35	1,40	49,00
14-ene	P/R COSTO DE VENTAS SEGÚN FACT 212214				1	1,40	1,40	34	1,40	47,60
15-ene	P/R COSTO DE VENTAS SEGÚN FACT 212235				1	1,40	1,40	33	1,40	46,20
15-ene	P/R COSTO DE VENTAS SEGÚN FACT 212270				1	1,40	1,40	32	1,40	44,80
15-ene	P/R COSTO DE VENTAS SEGÚN FACT 212394				1	1,40	1,40	31	1,40	43,40
17-ene	P/ R COSTO DE VENTA SEGÚN FACT 212581				1	1,40	1,40	30	1,40	42,00
17-ene	P/ R COSTO DE VENTA SEGÚN FACT 212622				2	1,40	2,80	28	1,40	39,20
19-ene	P/ R COSTO DE VENTA SEGÚN FACT 212870				1	1,40	1,40	27	1,40	37,80
19-ene	P/ R COSTO DE VENTA SEGÚN FACT 212883				1	1,40	1,40	26	1,40	36,40
19-ene	P/ R COSTO DE VENTA SEGÚN FACT 212903				1	1,40	1,40	25	1,40	35,00
25-ene	P/ R COSTO DE VENTA SEGÚN FACT 213421				2	1,40	2,80	23	1,40	32,20
30-ene	P/ R COSTO DE VENTA SEGÚN FACT 213789				1	1,40	1,40	22	1,40	30,80

**J J & TORRES SUPERMERCADOS**  
**TARJETAS KÁRDEX**

Artículo: Choco Disk Mani  
Unidad de medida: UNIDADES  
Método de valoración: Promedio Ponderado

Código: 100-243  
Cantidad Máxima: 1,000.00  
Cantidad Mínima: 50.00

Fecha	Detalle	Ingresos			Egresos			Saldo		
		Cant.	C. Unit.	C. Total	Cant.	C. Unit.	C. Total	Cant.	C. Unit.	C. Total
01-ene	Inventario Inicial							178	0,56	99,68
09-ene	P/R COSTO DE VENTAS SEGÚN FACT 211303				2	0,56	1,12	176	0,56	98,56
10-ene	P/R COSTO DE VENTAS SEGÚN FACT 211496				1	0,56	0,56	175	0,56	98,00
11-ene	P/R COSTO DE VENTAS SEGÚN FACT 211698				1	0,56	0,56	174	0,56	97,44
12-ene	P/R COSTO DE VENTAS SEGÚN FACT 211797				1	0,56	0,56	173	0,56	96,88
12-ene	P/R COSTO DE VENTAS SEGÚN FACT 211829				1	0,56	0,56	172	0,56	96,32
13-ene	P/R COSTO DE VENTAS SEGÚN FACT 212010				1	0,56	0,56	171	0,56	95,76
13-ene	P/R COSTO DE VENTAS SEGÚN FACT 212031				1	0,56	0,56	170	0,56	95,20
14-ene	P/R COSTO DE VENTAS SEGÚN FACT 212214				1	0,56	0,56	169	0,56	94,64
15-ene	P/R COSTO DE VENTAS SEGÚN FACT 212354				1	0,56	0,56	168	0,56	94,08
18-ene	P/ R COSTO DE VENTA SEGÚN FACT 212708				1	0,56	0,56	167	0,56	93,52
18-ene	P/ R COSTO DE VENTA SEGÚN FACT 212712				1	0,56	0,56	166	0,56	92,96
18-ene	P/ R COSTO DE VENTA SEGÚN FACT 212714				1	0,56	0,56	165	0,56	92,40
18-ene	P/ R COSTO DE VENTA SEGÚN FACT 212756				1	0,56	0,56	164	0,56	91,84
18-ene	P/ R COSTO DE VENTA SEGÚN FACT 212770				1	0,56	0,56	163	0,56	91,28
18-ene	P/ R COSTO DE VENTA SEGÚN FACT 212771				1	0,56	0,56	162	0,56	90,72
18-ene	P/ R COSTO DE VENTA SEGÚN FACT 212776				1	0,56	0,56	161	0,56	90,16
19-ene	P/ R COSTO DE VENTA SEGÚN FACT 212921				1	0,56	0,56	160	0,56	89,60
20-ene	P/ R COSTO DE VENTA SEGÚN FACT 213025				1	0,56	0,56	159	0,56	89,04
21-ene	P/ R COSTO DE VENTA SEGÚN FACT 213116				1	0,56	0,56	158	0,56	88,48
21-ene	P/ R COSTO DE VENTA SEGÚN FACT 213150				2	0,56	1,12	156	0,56	87,36
22-ene	P/ R COSTO DE VENTA SEGÚN FACT 213245				2	0,56	1,12	154	0,56	86,24
22-ene	P/ R COSTO DE VENTA SEGÚN FACT 213284				1	0,56	0,56	153	0,56	85,68
25-ene	P/ R COSTO DE VENTA SEGÚN FACT 213432				2	0,56	1,12	151	0,56	84,56
29-ene	P/ R COSTO DE VENTA SEGÚN FACT 213844				1	0,56	0,56	150	0,56	84,00

**J J & TORRES SUPERMERCADOS**  
**TARJETAS KÁRDEX**

Artículo: Clorox Regular 1Lt  
Unidad de medida: UNIDADES  
Método de valoración: Promedio Ponderado

Código: 100-269  
Cantidad Máxima: 1.000,00  
Cantidad Mínima: 50,00

Fecha	Detalle	Ingresos			Egresos			Saldo		
		Cant.	C. Unit.	C. Total	Cant.	C. Unit.	C. Total	Cant.	C. Unit.	C. Total
01-ene	Inventario Inicial							60	1,00	60,00
10-ene	P/R COSTO DE VENTAS SEGÚN FACT 211600				1	1,00	1,00	59	1,00	59,00
10-ene	P/R COSTO DE VENTAS SEGÚN FACT 211624				1	1,00	1,00	58	1,00	58,00
13-ene	P/R COSTO DE VENTAS SEGÚN FACT 212050				1	1,00	1,00	57	1,00	57,00
14-ene	P/R COSTO DE VENTAS SEGÚN FACT 212160				1	1,00	1,00	56	1,00	56,00
14-ene	P/R COSTO DE VENTAS SEGÚN FACT 212207				1	1,00	1,00	55	1,00	55,00
16-ene	P/R COSTO DE VENTA SEGÚN FACT 212432				1	1,00	1,00	54	1,00	54,00
17-ene	P/R COSTO DE VENTA SEGÚN FACT 212500				1	1,00	1,00	53	1,00	53,00
19-ene	P/R COSTO DE VENTA SEGÚN FACT 212957				1	1,00	1,00	52	1,00	52,00
25-ene	P/R COSTO DE VENTA SEGÚN FACT 213448				1	1,00	1,00	51	1,00	51,00
26-ene	P/R COSTO DE VENTA SEGÚN FACT 213466				1	1,00	1,00	50	1,00	50,00
30-ene	P/R COSTO DE VENTA SEGÚN FACT 213765				1	1,00	1,00	49	1,00	49,00

**J J & TORRES SUPERMERCADOS**  
**TARJETAS KÁRDEX**

Artículo: Clorox Regular 500ml  
Unidad de medida: UNIDADES  
Método de valoración: Promedio Ponderado

Código: 100-270  
Cantidad Máxima: 1.000,00  
Cantidad Mínima: 50,00

Fecha	Detalle	Ingresos			Egresos			Saldo		
		Cant.	C. Unit.	C. Total	Cant.	C. Unit.	C. Total	Cant.	C. Unit.	C. Total
01-ene	Inventario Inicial							87	0,52	45,24
12-ene	P/R COSTO DE VENTAS SEGÚN FACT 211762				1	0,52	0,52	86	0,52	44,72
12-ene	P/R COSTO DE VENTAS SEGÚN FACT 211826				1	0,52	0,52	85	0,52	44,20
14-ene	P/R COSTO DE VENTAS SEGÚN FACT 212194				1	0,52	0,52	84	0,52	43,68
15-ene	P/R COSTO DE VENTAS SEGÚN FACT 212292				2	0,52	1,04	82	0,52	42,64
15-ene	P/R COSTO DE VENTAS SEGÚN FACT 212398				1	0,52	0,52	81	0,52	42,12
16-ene	P/R COSTO DE VENTA SEGÚN FACT 212410				1	0,52	0,52	80	0,52	41,60
16-ene	P/R COSTO DE VENTA SEGÚN FACT 212416				1	0,52	0,52	79	0,52	41,08
17-ene	P/R COSTO DE VENTA SEGÚN FACT 212511				1	0,52	0,52	78	0,52	40,56
17-ene	P/R COSTO DE VENTA SEGÚN FACT 212522				1	0,52	0,52	77	0,52	40,04
18-ene	P/R COSTO DE VENTA SEGÚN FACT 212682				1	0,52	0,52	76	0,52	39,52
18-ene	P/R COSTO DE VENTA SEGÚN FACT 212698				1	0,52	0,52	75	0,52	39,00
20-ene	P/R COSTO DE VENTA SEGÚN FACT 213042				1	0,52	0,52	74	0,52	38,48
21-ene	P/R COSTO DE VENTA SEGÚN FACT 213175				1	0,52	0,52	73	0,52	37,96
25-ene	P/R COSTO DE VENTA SEGÚN FACT 213358				1	0,52	0,52	72	0,52	37,44
26-ene	P/R COSTO DE VENTA SEGÚN FACT 213463				1	0,52	0,52	71	0,52	36,92

**J J & TORRES SUPERMERCADOS**  
**TARJETAS KÁRDEX**

Artículo: Clorox Regular sachet  
Unidad de medida: UNIDADES  
Método de valoración: Promedio Ponderado

Código: 100-271  
Cantidad Máxima: 1.000,00  
Cantidad Mínima: 50,00

Fecha	Detalle	Ingresos			Egresos			Saldo		
		Cant.	C. Unit.	C. Total	Cant.	C. Unit.	C. Total	Cant.	C. Unit.	C. Total
01-ene	Inventario Inicial							156	0,09	14,04
08-ene	P/R COSTO DE VENTAS SEGÚN FACT 211310				2	0,09	0,18	154	0,09	13,86
09-ene	P/R COSTO DE VENTAS SEGÚN FACT 211432				1	0,09	0,09	153	0,09	13,77
09-ene	P/R COSTO DE VENTAS SEGÚN FACT 211461				4	0,09	0,36	149	0,09	13,41
10-ene	P/R COSTO DE VENTAS SEGÚN FACT 211611				1	0,09	0,09	148	0,09	13,32
10-ene	P/R COSTO DE VENTAS SEGÚN FACT 211636				1	0,09	0,09	147	0,09	13,23
12-ene	P/R COSTO DE VENTAS SEGÚN FACT 211753				2	0,09	0,18	145	0,09	13,05
13-ene	P/R COSTO DE VENTAS SEGÚN FACT 211959				1	0,09	0,09	144	0,09	12,96
13-ene	P/R COSTO DE VENTAS SEGÚN FACT 211994				1	0,09	0,09	143	0,09	12,87
13-ene	P/R COSTO DE VENTAS SEGÚN FACT 212023				6	0,09	0,54	137	0,09	12,33
13-ene	P/R COSTO DE VENTAS SEGÚN FACT 212046				1	0,09	0,09	136	0,09	12,24
14-ene	P/R COSTO DE VENTAS SEGÚN FACT 212087				2	0,09	0,18	134	0,09	12,06
14-ene	P/R COSTO DE VENTAS SEGÚN FACT 212180				10	0,09	0,90	124	0,09	11,16
15-ene	P/R COSTO DE VENTAS SEGÚN FACT 212292				2	0,09	0,18	122	0,09	10,98
16-ene	P/R COSTO DE VENTA SEGÚN FACT 212454				3	0,09	0,27	119	0,09	10,71
17-ene	P/R COSTO DE VENTA SEGÚN FACT 212520				1	0,09	0,09	118	0,09	10,62
17-ene	P/R COSTO DE VENTA SEGÚN FACT 212586				12	0,09	1,08	106	0,09	9,54
17-ene	P/R COSTO DE VENTA SEGÚN FACT 212608				1	0,09	0,09	105	0,09	9,45
18-ene	P/R COSTO DE VENTA SEGÚN FACT 212691				1	0,09	0,09	104	0,09	9,36
18-ene	P/R COSTO DE VENTA SEGÚN FACT 212723				6	0,09	0,54	98	0,09	8,82
18-ene	P/R COSTO DE VENTA SEGÚN FACT 212738				1	0,09	0,09	97	0,09	8,73
19-ene	P/R COSTO DE VENTA SEGÚN FACT 212873				1	0,09	0,09	96	0,09	8,64
19-ene	P/R COSTO DE VENTA SEGÚN FACT 212958				4	0,09	0,36	92	0,09	8,28
20-ene	P/R COSTO DE VENTA SEGÚN FACT 212988				1	0,09	0,09	91	0,09	8,19
20-ene	P/R COSTO DE VENTA SEGÚN FACT 213080				1	0,09	0,09	90	0,09	8,10
21-ene	P/R COSTO DE VENTA SEGÚN FACT 213150				6	0,09	0,54	84	0,09	7,56
25-ene	P/R COSTO DE VENTA SEGÚN FACT 213355				5	0,09	0,45	79	0,09	7,11
25-ene	P/R COSTO DE VENTA SEGÚN FACT 213444				1	0,09	0,09	78	0,09	7,02
25-ene	P/R COSTO DE VENTA SEGÚN FACT 213446				1	0,09	0,09	77	0,09	6,93

**J J & TORRES SUPERMERCADOS**  
**TARJETAS KÁRDEX**

Artículo: Coca Cola 400ml Stda.  
Unidad de medida: UNIDADES  
Método de valoración: Promedio Ponderado

Código: 100-278  
Cantidad Máxima: 1,000.00  
Cantidad Mínima: 50.00

Fecha	Detalle	Ingresos			Egresos			Saldo		
		Cant.	C. Unit.	C. Total	Cant.	C. Unit.	C. Total	Cant.	C. Unit.	C. Total
01-ene	Inventario Inicial							67	0,320	21,433
09-ene	P/R COSTO DE VENTAS SEGÚN FACT 211417				6	0,320	1,919	61	0,320	19,514
10-ene	P/R COSTO DE VENTAS SEGÚN FACT 211513				12	0,320	3,839	49	0,320	15,675
11-ene	P/R COSTO DE VENTAS SEGÚN FACT 211687				1	0,320	0,320	48	0,320	15,355
12-ene	P/R COSTO DE VENTAS SEGÚN FACT 211903				12	0,320	3,839	36	0,320	11,516
12-ene	P/R COMPRA FACT 002-005-000734182	240	0,320	76,776				276	0,320	88,292
13-ene	P/R COSTO DE VENTAS SEGÚN FACT 211939				6	0,320	1,919	270	0,320	86,373
13-ene	P/R COSTO DE VENTAS SEGÚN FACT 212023				3	0,320	0,960	267	0,320	85,413
14-ene	P/R COSTO DE VENTAS SEGÚN FACT 212141				1	0,320	0,320	266	0,320	85,093
15-ene	P/R COSTO DE VENTAS SEGÚN FACT 212281				1	0,320	0,320	265	0,320	84,774
15-ene	P/R COSTO DE VENTAS SEGÚN FACT 212285				12	0,320	3,839	253	0,320	80,935
16-ene	P/R COSTO DE VENTA SEGÚN FACT 212416				12	0,320	3,839	241	0,320	77,096
17-ene	P/R COSTO DE VENTA SEGÚN FACT 212660				1	0,320	0,320	240	0,320	76,776
18-ene	P/R COSTO DE VENTA SEGÚN FACT 212708				5	0,320	1,600	235	0,320	75,177
19-ene	P/R COSTO DE VENTA SEGÚN FACT 212833				1	0,320	0,320	234	0,320	74,857
19-ene	P/R COSTO DE VENTA SEGÚN FACT 212844				6	0,320	1,919	228	0,320	72,937
19-ene	P/R COSTO DE VENTA SEGÚN FACT 212862				12	0,320	3,839	216	0,320	69,098
19-ene	P/R COSTO DE VENTA SEGÚN FACT 212888				1	0,320	0,320	215	0,320	68,779
20-ene	P/R COSTO DE VENTA SEGÚN FACT 213091				1	0,320	0,320	214	0,320	68,459
21-ene	P/R COSTO DE VENTA SEGÚN FACT 213111				2	0,320	0,640	212	0,320	67,819
25-ene	P/R COSTO DE VENTA SEGÚN FACT 213417				12	0,320	3,839	200	0,320	63,980
26-ene	P/R COMPRA FACT 002-005-000741544	360	0,320	115,164				560	0,320	179,144
29-ene	P/R COSTO DE VENTA SEGÚN FACT 213832				12	0,320	3,839	548	0,320	175,305
30-ene	P/R COSTO DE VENTA SEGÚN FACT 213749				2	0,320	0,640	546	0,320	174,665

**J J & TORRES SUPERMERCADOS**  
**TARJETAS KÁRDEX**

Artículo: Coca Cola 1350ml  
Unidad de medida: UNIDADES  
Método de valoración: Promedio Ponderado

Código: 100-279  
Cantidad Máxima: 1,000.00  
Cantidad Mínima: 50.00

Fecha	Detalle	Ingresos			Egresos			Saldo		
		Cant.	C. Unit.	C. Total	Cant.	C. Unit.	C. Total	Cant.	C. Unit.	C. Total
01-ene	Inventario Inicial							90	0,67	60,30
09-ene	P/R COSTO DE VENTAS SEGÚN FACT 211341				1	0,67	0,67	89	0,67	59,63
10-ene	P/R COSTO DE VENTAS SEGÚN FACT 211528				1	0,67	0,67	88	0,67	58,96
11-ene	P/R COSTO DE VENTAS SEGÚN FACT 211692				1	0,67	0,67	87	0,67	58,29
12-ene	P/R COSTO DE VENTAS SEGÚN FACT 211930				1	0,67	0,67	86	0,67	57,62
13-ene	P/R COSTO DE VENTAS SEGÚN FACT 212023				2	0,67	1,34	84	0,67	56,28
14-ene	P/R COSTO DE VENTAS SEGÚN FACT 212134				5	0,67	3,35	79	0,67	52,93
14-ene	P/R COSTO DE VENTAS SEGÚN FACT 212145				1	0,67	0,67	78	0,67	52,26
16-ene	P/R COSTO DE VENTA SEGÚN FACT 212433				1	0,67	0,67	77	0,67	51,59
16-ene	P/R COSTO DE VENTA SEGÚN FACT 212461				1	0,67	0,67	76	0,67	50,92
19-ene	P/R COSTO DE VENTA SEGÚN FACT 212820				1	0,67	0,67	75	0,67	50,25
18-ene	P/R COSTO DE VENTA SEGÚN FACT 212688				9	0,67	6,03	66	0,67	44,22
19-ene	P/R COSTO DE VENTA SEGÚN FACT 212875				1	0,67	0,67	65	0,67	43,55
25-ene	P/R COSTO DE VENTA SEGÚN FACT 213412				4	0,67	2,68	61	0,67	40,87
26-ene	P/R COSTO DE VENTA SEGÚN FACT 213470				1	0,67	0,67	60	0,67	40,20
30-ene	P/R COSTO DE VENTA SEGÚN FACT 213794				1	0,67	0,67	59	0,67	39,53

**J J & TORRES SUPERMERCADOS**  
**TARJETAS KÁRDEX**

Artículo: Coca Cola Pet 3 Lt Stda  
Unidad de medida: UNIDADES  
Método de valoración: Promedio Ponderado

Código: 100-281  
Cantidad Máxima: 1,000.00  
Cantidad Mínima: 50.00

Fecha	Detalle	Ingresos			Egresos			Saldo		
		Cant.	C. Unit.	C. Total	Cant.	C. Unit.	C. Total	Cant.	C. Unit.	C. Total
01-ene	Inventario Inicial							12	1,83	21,96
08-ene	P/R COSTO DE VENTAS SEGÚN FACT 211290				1	1,83	1,83	11	1,83	20,13
09-ene	P/R COSTO DE VENTAS SEGÚN FACT 211440				2	1,83	3,66	9	1,83	16,47
10-ene	P/R COSTO DE VENTAS SEGÚN FACT 211634				1	1,83	1,83	8	1,83	14,64
11-ene	P/R COSTO DE VENTAS SEGÚN FACT 211667				1	1,83	1,83	7	1,83	12,81
12-ene	P/R COSTO DE VENTAS SEGÚN FACT 211903				1	1,83	1,83	6	1,83	10,98
13-ene	P/R COSTO DE VENTAS SEGÚN FACT 212023				2	1,83	3,66	4	1,83	7,32
14-ene	P/R COSTO DE VENTAS SEGÚN FACT 212223				1	1,83	1,83	3	1,83	5,49
15-ene	P/R COSTO DE VENTAS SEGÚN FACT 212341				1	1,83	1,83	2	1,83	3,66
15-ene	P/R COMPRA FACT 002-005-000735914	12	1,83	21,96				14	1,83	25,62
17-ene	P/R COSTO DE VENTA SEGÚN FACT 212498				1	1,83	1,83	13	1,83	23,79
17-ene	P/R COSTO DE VENTA SEGÚN FACT 212528				1	1,83	1,83	12	1,83	21,96
18-ene	P/R COSTO DE VENTA SEGÚN FACT 212673				2	1,83	3,66	10	1,83	18,30
18-ene	P/R COSTO DE VENTA SEGÚN FACT 212757				2	1,83	3,66	8	1,83	14,64
18-ene	P/R COSTO DE VENTA SEGÚN FACT 212765				1	1,83	1,83	7	1,83	12,81
18-ene	P/R COSTO DE VENTA SEGÚN FACT 212789				1	1,83	1,83	6	1,83	10,98
26-ene	P/R COMPRA FACT 002-005-000741544	90	1,83	164,700				96	1,830	175,680

**TARJETAS KÁRDEX**

Artículo: Cocoa Universal Sobre

Código: 100-286

Unidad de medida: UNIDADES

Cantidad Máxima: 1.000,00

Método de valoración: Promedio Ponderado

Cantidad Mínima: 50,00

Fecha	Detalle	Ingresos			Egresos			Saldo		
		Cant.	C. Unit.	C. Total	Cant.	C. Unit.	C. Total	Cant.	C. Unit.	C. Total
01-ene	Inventario Inicial							400	0,08	32,00
12-ene	P/R COSTO DE VENTAS SEGÚN FACT 211778				12	0,08	0,96	388	0,08	31,04
14-ene	P/R COSTO DE VENTAS SEGÚN FACT 212180				12	0,08	0,96	376	0,08	30,08
16-ene	P/ R COSTO DE VENTA SEGÚN FACT 212420				12	0,08	0,96	364	0,08	29,12
16-ene	P/ R COSTO DE VENTA SEGÚN FACT 212427				12	0,08	0,96	352	0,08	28,16
17-ene	P/ R COSTO DE VENTA SEGÚN FACT 212545				12	0,08	0,96	340	0,08	27,20
25-ene	P/ R COSTO DE VENTA SEGÚN FACT 213358				12	0,08	0,96	328	0,08	26,24
30-ene	P/ R COSTO DE VENTA SEGÚN FACT 213709				1	0,08	0,08	327	0,08	26,16

**J J & TORRES SUPERMERCADOS**

**TARJETAS KÁRDEX**

Artículo: Cocoa Univ Vít. 100gr

Código: 100-287

Unidad de medida: UNIDADES

Cantidad Máxima: 1.000,00

Método de valoración: Promedio Ponderado

Cantidad Mínima: 50,00

Fecha	Detalle	Ingresos			Egresos			Saldo		
		Cant.	C. Unit.	C. Total	Cant.	C. Unit.	C. Total	Cant.	C. Unit.	C. Total
01-ene	Inventario Inicial							78	0,69	53,82
09-ene	P/R COSTO DE VENTAS SEGÚN FACT 211456				1	0,69	0,69	77	0,69	53,13
10-ene	P/R COSTO DE VENTAS SEGÚN FACT 211611				1	0,69	0,69	76	0,69	52,44
12-ene	P/R COSTO DE VENTAS SEGÚN FACT 211888				1	0,69	0,69	75	0,69	51,75
12-ene	P/R COSTO DE VENTAS SEGÚN FACT 211932				1	0,69	0,69	74	0,69	51,06
13-ene	P/R COSTO DE VENTAS SEGÚN FACT 212023				1	0,69	0,69	73	0,69	50,37
14-ene	P/R COSTO DE VENTAS SEGÚN FACT 212068				4	0,69	2,76	69	0,69	47,61
14-ene	P/R COSTO DE VENTAS SEGÚN FACT 212106				1	0,69	0,69	68	0,69	46,92
14-ene	P/R COSTO DE VENTAS SEGÚN FACT 212180				4	0,69	2,76	64	0,69	44,16
14-ene	P/R COSTO DE VENTAS SEGÚN FACT 212217				1	0,69	0,69	63	0,69	43,47
15-ene	P/R COSTO DE VENTAS SEGÚN FACT 212311				1	0,69	0,69	62	0,69	42,78
15-ene	P/R COSTO DE VENTAS SEGÚN FACT 212364				3	0,69	2,07	59	0,69	40,71
16-ene	P/ R COSTO DE VENTA SEGÚN FACT 212419				1	0,69	0,69	58	0,69	40,02
16-ene	P/ R COSTO DE VENTA SEGÚN FACT 212488				1	0,69	0,69	57	0,69	39,33
17-ene	P/ R COSTO DE VENTA SEGÚN FACT 212523				1	0,69	0,69	56	0,69	38,64
17-ene	P/ R COSTO DE VENTA SEGÚN FACT 212534				1	0,69	0,69	55	0,69	37,95
17-ene	P/ R COSTO DE VENTA SEGÚN FACT 212600				1	0,69	0,69	54	0,69	37,26
18-ene	P/ R COSTO DE VENTA SEGÚN FACT 212682				1	0,69	0,69	53	0,69	36,57
18-ene	P/ R COSTO DE VENTA SEGÚN FACT 212743				1	0,69	0,69	52	0,69	35,88

**J J & TORRES SUPERMERCADOS**

**TARJETAS KÁRDEX**

Artículo: Cocoa Univ Vít. 220gr

Código: 100-288

Unidad de medida: UNIDADES

Cantidad Máxima: 1.000,00

Método de valoración: Promedio Ponderado

Cantidad Mínima: 50,00

Fecha	Detalle	Ingresos			Egresos			Saldo		
		Cant.	C. Unit.	C. Total	Cant.	C. Unit.	C. Total	Cant.	C. Unit.	C. Total
01-ene	Inventario Inicial							250	1,70	425,00
09-ene	P/R COSTO DE VENTAS SEGÚN FACT 211352				1	1,70	1,70	249	1,70	423,30
10-ene	P/R COSTO DE VENTAS SEGÚN FACT 211486				1	1,70	1,70	248	1,70	421,60
10-ene	P/R COSTO DE VENTAS SEGÚN FACT 211516				1	1,70	1,70	247	1,70	419,90
10-ene	P/R COSTO DE VENTAS SEGÚN FACT 211529				1	1,70	1,70	246	1,70	418,20
12-ene	P/R COSTO DE VENTAS SEGÚN FACT 211913				1	1,70	1,70	245	1,70	416,50
12-ene	P/R COSTO DE VENTAS SEGÚN FACT 211931				1	1,70	1,70	244	1,70	414,80
13-ene	P/R COSTO DE VENTAS SEGÚN FACT 212024				1	1,70	1,70	243	1,70	413,10
14-ene	P/R COSTO DE VENTAS SEGÚN FACT 212132				1	1,70	1,70	242	1,70	411,40
14-ene	P/R COSTO DE VENTAS SEGÚN FACT 212220				1	1,70	1,70	241	1,70	409,70
20-ene	P/ R COSTO DE VENTA SEGÚN FACT 212977				1	1,70	1,70	240	1,70	408,00
20-ene	P/ R COSTO DE VENTA SEGÚN FACT 213007				1	1,70	1,70	239	1,70	406,30
20-ene	P/ R COSTO DE VENTA SEGÚN FACT 213066				1	1,70	1,70	238	1,70	404,60
21-ene	P/ R COSTO DE VENTA SEGÚN FACT 213152				1	1,70	1,70	237	1,70	402,90
21-ene	P/ R COSTO DE VENTA SEGÚN FACT 213195				1	1,70	1,70	236	1,70	401,20
24-ene	P/ R COSTO DE VENTA SEGÚN FACT 213324				1	1,70	1,70	235	1,70	399,50
25-ene	P/ R COSTO DE VENTA SEGÚN FACT 213356				1	1,70	1,70	234	1,70	397,80
25-ene	P/ R COSTO DE VENTA SEGÚN FACT 213393				1	1,70	1,70	233	1,70	396,10
25-ene	P/ R COSTO DE VENTA SEGÚN FACT 213438				1	1,70	1,70	232	1,70	394,40
26-ene	P/ R COSTO DE VENTA SEGÚN FACT 213458				1	1,70	1,70	231	1,70	392,70
29-ene	P/ R COSTO DE VENTA SEGÚN FACT 213867				1	1,70	1,70	230	1,70	391,00



**J J & TORRES SUPERMERCADOS**  
**TARJETAS KÁRDEX**

Artículo: Coñíac Montecarlo  
Unidad de medida: UNIDADES

Código: 100-289  
Cantidad Máxima: 1.000,00  
Cantidad Mínima: 50,00

Método de valoración: Promedio Ponderado

Fecha	Detalle	Ingresos			Egresos			Saldo		
		Cant.	C. Unit.	C. Total	Cant.	C. Unit.	C. Total	Cant.	C. Unit.	C. Total
01-ene	Inventario Inicial							50	1,52	76,00
08-ene	P/R COSTO DE VENTAS SEGÚN FACT 211301				1	1,52	1,52	49	1,52	74,48
09-ene	P/R COSTO DE VENTAS SEGÚN FACT 211385				1	1,52	1,52	48	1,52	72,96
12-ene	P/R COSTO DE VENTAS SEGÚN FACT 211767				6	1,52	9,12	42	1,52	63,84
12-ene	P/R COSTO DE VENTAS SEGÚN FACT 211801				1	1,52	1,52	41	1,52	62,32
12-ene	P/R COSTO DE VENTAS SEGÚN FACT 211813				6	1,52	9,12	35	1,52	53,20
17-ene	P/R COSTO DE VENTA SEGÚN FACT 212667				1	1,52	1,52	34	1,52	51,68
18-ene	P/R COSTO DE VENTA SEGÚN FACT 212685				2	1,52	3,04	32	1,52	48,64
21-ene	P/R COSTO DE VENTA SEGÚN FACT 213143				1	1,52	1,52	31	1,52	47,12
30-ene	P/R COSTO DE VENTA SEGÚN FACT 213744				8	1,52	12,16	23	1,52	34,96

**J J & TORRES SUPERMERCADOS**  
**TARJETAS KÁRDEX**

Artículo: Colgate Cepillo  
Unidad de medida: UNIDADES

Código: 100-296  
Cantidad Máxima: 1.000,00  
Cantidad Mínima: 50,00

Método de valoración: Promedio Ponderado

Fecha	Detalle	Ingresos			Egresos			Saldo		
		Cant.	C. Unit.	C. Total	Cant.	C. Unit.	C. Total	Cant.	C. Unit.	C. Total
01-ene	Inventario Inicial							234	0,42	98,28
09-ene	P/R COSTO DE VENTAS SEGÚN FACT 211473				2	0,42	0,84	232	0,42	97,44
11-ene	P/R COSTO DE VENTAS SEGÚN FACT 211744				1	0,42	0,42	231	0,42	97,02
13-ene	P/R COSTO DE VENTAS SEGÚN FACT 211942				24	0,42	10,08	207	0,42	86,94
13-ene	P/R COSTO DE VENTAS SEGÚN FACT 212033				2	0,42	0,84	205	0,42	86,10
14-ene	P/R COSTO DE VENTAS SEGÚN FACT 212062				1	0,42	0,42	204	0,42	85,68
14-ene	P/R COSTO DE VENTAS SEGÚN FACT 212205				1	0,42	0,42	203	0,42	85,26
16-ene	P/R COSTO DE VENTA SEGÚN FACT 212473				2	0,42	0,84	201	0,42	84,42
17-ene	P/R COSTO DE VENTA SEGÚN FACT 212533				1	0,42	0,42	200	0,42	84,00
17-ene	P/R COSTO DE VENTA SEGÚN FACT 212550				1	0,42	0,42	199	0,42	83,58
19-ene	P/R COSTO DE VENTA SEGÚN FACT 212832				1	0,42	0,42	198	0,42	83,16
20-ene	P/R COSTO DE VENTA SEGÚN FACT 213065				6	0,42	2,52	192	0,42	80,64
20-ene	P/R COSTO DE VENTA SEGÚN FACT 213080				2	0,42	0,84	190	0,42	79,80
25-ene	P/R COSTO DE VENTA SEGÚN FACT 213390				1	0,42	0,42	189	0,42	79,38
30-ene	P/R COSTO DE VENTA SEGÚN FACT 213765				4	0,42	1,68	185	0,42	77,70

**J J & TORRES SUPERMERCADOS**  
**TARJETAS KÁRDEX**

Artículo: Colgate Pasta mediana  
Unidad de medida: UNIDADES

Código: 100-302  
Cantidad Máxima: 1.000,00  
Cantidad Mínima: 50,00

Método de valoración: Promedio Ponderado

Fecha	Detalle	Ingresos			Egresos			Saldo		
		Cant.	C. Unit.	C. Total	Cant.	C. Unit.	C. Total	Cant.	C. Unit.	C. Total
01-ene	Inventario Inicial							315	0,52	163,80
09-ene	P/R COSTO DE VENTAS SEGÚN FACT 211373				1	0,52	0,52	314	0,52	163,28
09-ene	P/R COSTO DE VENTAS SEGÚN FACT 211396				1	0,52	0,52	313	0,52	162,76
09-ene	P/R COSTO DE VENTAS SEGÚN FACT 211397				1	0,52	0,52	312	0,52	162,24
09-ene	P/R COSTO DE VENTAS SEGÚN FACT 211444				3	0,52	1,56	309	0,52	160,68
09-ene	P/R COSTO DE VENTAS SEGÚN FACT 211471				2	0,52	1,04	307	0,52	159,64
10-ene	P/R COSTO DE VENTAS SEGÚN FACT 211531				1	0,52	0,52	306	0,52	159,12
10-ene	P/R COSTO DE VENTAS SEGÚN FACT 211548				3	0,52	1,56	303	0,52	157,56
10-ene	P/R COSTO DE VENTAS SEGÚN FACT 211573				1	0,52	0,52	302	0,52	157,04
10-ene	P/R COSTO DE VENTAS SEGÚN FACT 211572				1	0,52	0,52	301	0,52	156,52
11-ene	P/R COSTO DE VENTAS SEGÚN FACT 211696				1	0,52	0,52	300	0,52	156,00
11-ene	P/R COSTO DE VENTAS SEGÚN FACT 211707				6	0,52	3,12	294	0,52	152,88
11-ene	P/R COSTO DE VENTAS SEGÚN FACT 211717				1	0,52	0,52	293	0,52	152,36
11-ene	P/R COSTO DE VENTAS SEGÚN FACT 211721				2	0,52	1,04	291	0,52	151,32
12-ene	P/R COSTO DE VENTAS SEGÚN FACT 211803				1	0,52	0,52	290	0,52	150,80
13-ene	P/R COSTO DE VENTAS SEGÚN FACT 211961				1	0,52	0,52	289	0,52	150,28
13-ene	P/R COSTO DE VENTAS SEGÚN FACT 212053				1	0,52	0,52	288	0,52	149,76
13-ene	P/R COSTO DE VENTAS SEGÚN FACT 212059				5	0,52	2,60	283	0,52	147,16
14-ene	P/R COSTO DE VENTAS SEGÚN FACT 212216				1	0,52	0,52	282	0,52	146,64
15-ene	P/R COSTO DE VENTAS SEGÚN FACT 212246				3	0,52	1,56	279	0,52	145,08
16-ene	P/R COSTO DE VENTA SEGÚN FACT 212476				1	0,52	0,52	278	0,52	144,56
17-ene	P/R COSTO DE VENTA SEGÚN FACT 212523				1	0,52	0,52	277	0,52	144,04
17-ene	P/R COSTO DE VENTA SEGÚN FACT 212608				1	0,52	0,52	276	0,52	143,52
18-ene	P/R COSTO DE VENTA SEGÚN FACT 212705				1	0,52	0,52	275	0,52	143,00
18-ene	P/R COSTO DE VENTA SEGÚN FACT 212745				2	0,52	1,04	273	0,52	141,96
18-ene	P/R COSTO DE VENTA SEGÚN FACT 212767				1	0,52	0,52	272	0,52	141,44
19-ene	P/R COSTO DE VENTA SEGÚN FACT 212796				2	0,52	1,04	270	0,52	140,40
19-ene	P/R COSTO DE VENTA SEGÚN FACT 212873				1	0,52	0,52	269	0,52	139,88
19-ene	P/R COSTO DE VENTA SEGÚN FACT 212881				6	0,52	3,12	263	0,52	136,76
20-ene	P/R COSTO DE VENTA SEGÚN FACT 213065				6	0,52	3,12	257	0,52	133,64
22-ene	P/R COSTO DE VENTA SEGÚN FACT 213235				1	0,52	0,52	256	0,52	133,12
24-ene	P/R COSTO DE VENTA SEGÚN FACT 213326				1	0,52	0,52	255	0,52	132,60
25-ene	P/R COSTO DE VENTA SEGÚN FACT 213393				1	0,52	0,52	254	0,52	132,08
29-ene	P/R COSTO DE VENTA SEGÚN FACT 213846				1	0,52	0,52	253	0,52	131,56
30-ene	P/R COSTO DE VENTA SEGÚN FACT 213914				1	0,52	0,52	252	0,52	131,04

**J J & TORRES SUPERMERCADOS  
TARJETAS KÁRDEX**

Artículo: Colgate Triple  
Unidad de medida: UNIDADES  
Método de valoración: Promedio Ponderado

Código: 100-305  
Cantidad Máxima: 1,000,00  
Cantidad Mínima: 50,00

Fecha	Detalle	Ingresos			Egresos			Saldo		
		Cant.	C. Unit.	C. Total	Cant.	C. Unit.	C. Total	Cant.	C. Unit.	
01-ene	Inventario Inicial							359	0,71	254,89
08-ene	P/R COSTO DE VENTAS SEGÚN FACT 211282				1	0,71	0,71	358	0,71	254,18
09-ene	P/R COSTO DE VENTAS SEGÚN FACT 211400				1	0,71	0,71	357	0,71	253,47
09-ene	P/R COSTO DE VENTAS SEGÚN FACT 211448				4	0,71	2,84	353	0,71	250,63
09-ene	P/R COSTO DE VENTAS SEGÚN FACT 211473				1	0,71	0,71	352	0,71	249,92
10-ene	P/R COSTO DE VENTAS SEGÚN FACT 211499				1	0,71	0,71	351	0,71	249,21
10-ene	P/R COSTO DE VENTAS SEGÚN FACT 211507				1	0,71	0,71	350	0,71	248,50
10-ene	P/R COSTO DE VENTAS SEGÚN FACT 211509				1	0,71	0,71	349	0,71	247,79
10-ene	P/R COSTO DE VENTAS SEGÚN FACT 211510				1	0,71	0,71	348	0,71	247,08
10-ene	P/R COSTO DE VENTAS SEGÚN FACT 211573				2	0,71	1,42	346	0,71	245,66
10-ene	P/R COSTO DE VENTAS SEGÚN FACT 211595				3	0,71	2,13	343	0,71	243,53
10-ene	P/R COSTO DE VENTAS SEGÚN FACT 211600				1	0,71	0,71	342	0,71	242,82
10-ene	P/R COSTO DE VENTAS SEGÚN FACT 211611				1	0,71	0,71	341	0,71	242,11
10-ene	P/R COSTO DE VENTAS SEGÚN FACT 211629				1	0,71	0,71	340	0,71	241,40
11-ene	P/R COSTO DE VENTAS SEGÚN FACT 211663				1	0,71	0,71	339	0,71	240,69
11-ene	P/R COSTO DE VENTAS SEGÚN FACT 211667				1	0,71	0,71	338	0,71	239,98
11-ene	P/R COSTO DE VENTAS SEGÚN FACT 211670				1	0,71	0,71	337	0,71	239,27
11-ene	P/R COSTO DE VENTAS SEGÚN FACT 211683				1	0,71	0,71	336	0,71	238,56
11-ene	P/R COSTO DE VENTAS SEGÚN FACT 211700				1	0,71	0,71	335	0,71	237,85
11-ene	P/R COSTO DE VENTAS SEGÚN FACT 211708				1	0,71	0,71	334	0,71	237,14
11-ene	P/R COSTO DE VENTAS SEGÚN FACT 211744				1	0,71	0,71	333	0,71	236,43
12-ene	P/R COSTO DE VENTAS SEGÚN FACT 211826				1	0,71	0,71	332	0,71	235,72
12-ene	P/R COSTO DE VENTAS SEGÚN FACT 211863				1	0,71	0,71	331	0,71	235,01
12-ene	P/R COSTO DE VENTAS SEGÚN FACT 211864				1	0,71	0,71	330	0,71	234,30
12-ene	P/R COSTO DE VENTAS SEGÚN FACT 211875				1	0,71	0,71	329	0,71	233,59
12-ene	P/R COSTO DE VENTAS SEGÚN FACT 211879				1	0,71	0,71	328	0,71	232,88
12-ene	P/R COSTO DE VENTAS SEGÚN FACT 211932				1	0,71	0,71	327	0,71	232,17
13-ene	P/R COSTO DE VENTAS SEGÚN FACT 211942				24	0,71	17,04	303	0,71	215,13
13-ene	P/R COSTO DE VENTAS SEGÚN FACT 211953				1	0,71	0,71	302	0,71	214,42
13-ene	P/R COSTO DE VENTAS SEGÚN FACT 211959				1	0,71	0,71	301	0,71	213,71
13-ene	P/R COSTO DE VENTAS SEGÚN FACT 212044				1	0,71	0,71	300	0,71	213,00
14-ene	P/R COSTO DE VENTAS SEGÚN FACT 212114				1	0,71	0,71	299	0,71	212,29
14-ene	P/R COSTO DE VENTAS SEGÚN FACT 212131				1	0,71	0,71	298	0,71	211,58
14-ene	P/R COSTO DE VENTAS SEGÚN FACT 212132				1	0,71	0,71	297	0,71	210,87
14-ene	P/R COSTO DE VENTAS SEGÚN FACT 212194				1	0,71	0,71	296	0,71	210,16
14-ene	P/R COSTO DE VENTAS SEGÚN FACT 212206				1	0,71	0,71	295	0,71	209,45
14-ene	P/R COSTO DE VENTAS SEGÚN FACT 212217				1	0,71	0,71	294	0,71	208,74
14-ene	P/R COSTO DE VENTAS SEGÚN FACT 212225				1	0,71	0,71	293	0,71	208,03
15-ene	P/R COSTO DE VENTAS SEGÚN FACT 212364				3	0,71	2,13	290	0,71	205,90
15-ene	P/R COSTO DE VENTAS SEGÚN FACT 212396				1	0,71	0,71	289	0,71	205,19
16-ene	P/R COSTO DE VENTA SEGÚN FACT 212419				1	0,71	0,71	288	0,71	204,48
17-ene	P/R COSTO DE VENTA SEGÚN FACT 212635				1	0,71	0,71	287	0,71	203,77
18-ene	P/R COSTO DE VENTA SEGÚN FACT 212704				1	0,71	0,71	286	0,71	203,06
16-ene	P/R COSTO DE VENTA SEGÚN FACT 212454				1	0,71	0,71	285	0,71	202,35
16-ene	P/R COSTO DE VENTA SEGÚN FACT 212473				1	0,71	0,71	284	0,71	201,64
16-ene	P/R COSTO DE VENTA SEGÚN FACT 212489				2	0,71	1,42	282	0,71	200,22
17-ene	P/R COSTO DE VENTA SEGÚN FACT 212578				1	0,71	0,71	281	0,71	199,51
17-ene	P/R COSTO DE VENTA SEGÚN FACT 212577				2	0,71	1,42	279	0,71	198,09
17-ene	P/R COSTO DE VENTA SEGÚN FACT 212669				1	0,71	0,71	278	0,71	197,38
18-ene	P/R COSTO DE VENTA SEGÚN FACT 212698				1	0,71	0,71	277	0,71	196,67
19-ene	P/R COSTO DE VENTA SEGÚN FACT 212815				1	0,71	0,71	276	0,71	195,96
19-ene	P/R COSTO DE VENTA SEGÚN FACT 212885				1	0,71	0,71	275	0,71	195,25
25-ene	P/R COSTO DE VENTA SEGÚN FACT 213357				1	0,71	0,71	274	0,71	194,54
25-ene	P/R COSTO DE VENTA SEGÚN FACT 213390				1	0,71	0,71	273	0,71	193,83
25-ene	P/R COSTO DE VENTA SEGÚN FACT 213394				1	0,71	0,71	272	0,71	193,12
25-ene	P/R COSTO DE VENTA SEGÚN FACT 213399				1	0,71	0,71	271	0,71	192,41
25-ene	P/R COSTO DE VENTA SEGÚN FACT 213451				1	0,71	0,71	270	0,71	191,70
26-ene	P/R COSTO DE VENTA SEGÚN FACT 213463				1	0,71	0,71	269	0,71	190,99
26-ene	P/R COSTO DE VENTA SEGÚN FACT 213483				1	0,71	0,71	268	0,71	190,28
20-ene	P/R COSTO DE VENTA SEGÚN FACT 212987				1	0,71	0,71	267	0,71	189,57
20-ene	P/R COSTO DE VENTA SEGÚN FACT 212993				1	0,71	0,71	266	0,71	188,86
20-ene	P/R COSTO DE VENTA SEGÚN FACT 213052				1	0,71	0,71	265	0,71	188,15
21-ene	P/R COSTO DE VENTA SEGÚN FACT 213114				1	0,71	0,71	264	0,71	187,44
22-ene	P/R COSTO DE VENTA SEGÚN FACT 213232				4	0,71	2,84	260	0,71	184,60
24-ene	P/R COSTO DE VENTA SEGÚN FACT 213338				1	0,71	0,71	259	0,71	183,89
24-ene	P/R COSTO DE VENTA SEGÚN FACT 213349				3	0,71	2,13	256	0,71	181,76
25-ene	P/R COSTO DE VENTA SEGÚN FACT 213355				1	0,71	0,71	255	0,71	181,05
25-ene	P/R COSTO DE VENTA SEGÚN FACT 213367				1	0,71	0,71	254	0,71	180,34
29-ene	P/R COSTO DE VENTA SEGÚN FACT 213707				1	0,71	0,71	253	0,71	179,63
30-ene	P/R COSTO DE VENTA SEGÚN FACT 213720				1	0,71	0,71	252	0,71	178,92
30-ene	P/R COSTO DE VENTA SEGÚN FACT 213760				1	0,71	0,71	251	0,71	178,21
30-ene	P/R COSTO DE VENTA SEGÚN FACT 213765				1	0,71	0,71	250	0,71	177,50
30-ene	P/R COSTO DE VENTA SEGÚN FACT 213902				1	0,71	0,71	249	0,71	176,79
30-ene	P/R COSTO DE VENTA SEGÚN FACT 213914				1	0,71	0,71	248	0,71	176,08

**J J & TORRES SUPERMERCADOS**  
**TARJETAS KÁRDEX**

Artículo: Crema de Helado  
Unidad de medida: UNIDADES  
Método de valoración: Promedio Ponderado

Código: 100-319  
Cantidad Máxima: 1.000,00  
Cantidad Mínima: 50,00

Fecha	Detalle	Ingresos			Egresos			Saldo		
		Cant.	C. Unit.	C. Total	Cant.	C. Unit.	C. Total	Cant.	C. Unit.	C. Total
01-ene	Inventario Inicial							45	0,286	12,857
13-ene	P/R COSTO DE VENTAS SEGÚN FACT 212006				3	0,286	0,857	42	0,286	11,999
13-ene	P/R COMPRA FACT 001-001-000001780	220	0,286	62,854				262	0,286	74,853
14-ene	P/R COSTO DE VENTAS SEGÚN FACT 212079				3	0,286	0,857	259	0,286	73,996
17-ene	P/R COSTO DE VENTA SEGÚN FACT 212575				21	0,286	6,000	238	0,286	67,997
19-ene	P/R COSTO DE VENTA SEGÚN FACT 212808				6	0,286	1,714	232	0,286	66,282
22-ene	P/R COSTO DE VENTA SEGÚN FACT 213223				4	0,286	1,143	228	0,286	65,140
24-ene	P/R COSTO DE VENTA SEGÚN FACT 213322				1	0,286	0,286	227	0,286	64,854
25-ene	P/R COSTO DE VENTA SEGÚN FACT 213447				1	0,286	0,286	226	0,286	64,568
28-ene	P/R COSTO DE VENTA SEGÚN FACT 213804				10	0,286	2,857	216	0,286	61,711
29-ene	P/R COSTO DE VENTA SEGÚN FACT 213822				3	0,286	0,857	213	0,286	60,854
29-ene	P/R COSTO DE VENTA SEGÚN FACT 213834				16	0,286	4,571	197	0,286	56,283
29-ene	P/R COSTO DE VENTA SEGÚN FACT 213862				8	0,286	2,286	189	0,286	53,997
30-ene	P/R COSTO DE VENTA SEGÚN FACT 213713				1	0,286	0,286	188	0,286	53,712
30-ene	P/R COSTO DE VENTA SEGÚN FACT 213765				2	0,286	0,571	186	0,286	53,140

**J J & TORRES SUPERMERCADOS**  
**TARJETAS KÁRDEX**

Artículo: Cris-Sal Sal de Mesa 1/2kg  
Unidad de medida: UNIDADES  
Método de valoración: Promedio Ponderado

Código: 100-320  
Cantidad Máxima: 1.000,00  
Cantidad Mínima: 50,00

Fecha	Detalle	Ingresos			Egresos			Saldo		
		Cant.	C. Unit.	C. Total	Cant.	C. Unit.	C. Total	Cant.	C. Unit.	C. Total
01-ene	Inventario Inicial							311	0,28	87,08
09-ene	P/R COSTO DE VENTAS SEGÚN FACT 211456				1	0,28	0,28	310	0,28	86,80
11-ene	P/R COSTO DE VENTAS SEGÚN FACT 211717				1	0,28	0,28	309	0,28	86,52
12-ene	P/R COSTO DE VENTAS SEGÚN FACT 211818				10	0,28	2,80	299	0,28	83,72
13-ene	P/R COSTO DE VENTAS SEGÚN FACT 211953				1	0,28	0,28	298	0,28	83,44
13-ene	P/R COSTO DE VENTAS SEGÚN FACT 212023				3	0,28	0,84	295	0,28	82,60
13-ene	P/R COSTO DE VENTAS SEGÚN FACT 212049				3	0,28	0,84	292	0,28	81,76
16-ene	P/R COSTO DE VENTA SEGÚN FACT 212473				1	0,28	0,28	291	0,28	81,48
18-ene	P/R COSTO DE VENTA SEGÚN FACT 212691				1	0,28	0,28	290	0,28	81,20
18-ene	P/R COSTO DE VENTA SEGÚN FACT 212731				1	0,28	0,28	289	0,28	80,92
20-ene	P/R COSTO DE VENTA SEGÚN FACT 213072				3	0,28	0,84	286	0,28	80,08
21-ene	P/R COSTO DE VENTA SEGÚN FACT 213128				1	0,28	0,28	285	0,28	79,80
21-ene	P/R COSTO DE VENTA SEGÚN FACT 213193				1	0,28	0,28	284	0,28	79,52
22-ene	P/R COSTO DE VENTA SEGÚN FACT 213279				6	0,28	1,68	278	0,28	77,84
24-ene	P/R COSTO DE VENTA SEGÚN FACT 213328				1	0,28	0,28	277	0,28	77,56
25-ene	P/R COSTO DE VENTA SEGÚN FACT 213356				1	0,28	0,28	276	0,28	77,28
25-ene	P/R COSTO DE VENTA SEGÚN FACT 213373				3	0,28	0,84	273	0,28	76,44
25-ene	P/R COSTO DE VENTA SEGÚN FACT 213434				1	0,28	0,28	272	0,28	76,16
25-ene	P/R COSTO DE VENTA SEGÚN FACT 213452				1	0,28	0,28	271	0,28	75,88
29-ene	P/R COSTO DE VENTA SEGÚN FACT 213809				6	0,28	1,68	265	0,28	74,20
30-ene	P/R COSTO DE VENTA SEGÚN FACT 213720				1	0,28	0,28	264	0,28	73,92
30-ene	P/R COSTO DE VENTA SEGÚN FACT 213719				1	0,28	0,28	263	0,28	73,64
30-ene	P/R COSTO DE VENTA SEGÚN FACT 213732				4	0,28	1,12	259	0,28	72,52

**J J & TORRES SUPERMERCADOS**  
**TARJETAS KÁRDEX**

Artículo: Cris-Sal Sal de Mesa 1kg  
Unidad de medida: UNIDADES  
Método de valoración: Promedio Ponderado

Código: 100-321  
Cantidad Máxima: 1,000.00  
Cantidad Mínima: 50.00

Fecha	Detalle	Ingresos			Egresos			Saldo		
		Cant.	C. Unit.	C. Total	Cant.	C. Unit.	C. Total	Cant.	C. Unit.	C. Total
01-ene	Inventario Inicial							500	0,60	300,00
09-ene	P/R COSTO DE VENTAS SEGÚN FACT 211403				1	0,60	0,60	499	0,60	299,40
09-ene	P/R COSTO DE VENTAS SEGÚN FACT 211470				1	0,60	0,60	498	0,60	298,80
10-ene	P/R COSTO DE VENTAS SEGÚN FACT 211529				1	0,60	0,60	497	0,60	298,20
10-ene	P/R COSTO DE VENTAS SEGÚN FACT 211541				2	0,60	1,20	495	0,60	297,00
10-ene	P/R COSTO DE VENTAS SEGÚN FACT 211572				1	0,60	0,60	494	0,60	296,40
10-ene	P/R COSTO DE VENTAS SEGÚN FACT 211574				1	0,60	0,60	493	0,60	295,80
10-ene	P/R COSTO DE VENTAS SEGÚN FACT 211581				1	0,60	0,60	492	0,60	295,20
10-ene	P/R COSTO DE VENTAS SEGÚN FACT 211592				1	0,60	0,60	491	0,60	294,60
10-ene	P/R COSTO DE VENTAS SEGÚN FACT 211613				1	0,60	0,60	490	0,60	294,00
11-ene	P/R COSTO DE VENTAS SEGÚN FACT 211666				1	0,60	0,60	489	0,60	293,40
11-ene	P/R COSTO DE VENTAS SEGÚN FACT 211674				1	0,60	0,60	488	0,60	292,80
11-ene	P/R COSTO DE VENTAS SEGÚN FACT 211696				1	0,60	0,60	487	0,60	292,20
11-ene	P/R COSTO DE VENTAS SEGÚN FACT 211742				1	0,60	0,60	486	0,60	291,60
12-ene	P/R COSTO DE VENTAS SEGÚN FACT 211755				1	0,60	0,60	485	0,60	291,00
12-ene	P/R COSTO DE VENTAS SEGÚN FACT 211766				1	0,60	0,60	484	0,60	290,40
12-ene	P/R COSTO DE VENTAS SEGÚN FACT 211869				1	0,60	0,60	483	0,60	289,80
13-ene	P/R COSTO DE VENTAS SEGÚN FACT 211938				1	0,60	0,60	482	0,60	289,20
13-ene	P/R COSTO DE VENTAS SEGÚN FACT 212047				1	0,60	0,60	481	0,60	288,60
13-ene	P/R COSTO DE VENTAS SEGÚN FACT 212059				1	0,60	0,60	480	0,60	288,00
14-ene	P/R COSTO DE VENTAS SEGÚN FACT 212078				1	0,60	0,60	479	0,60	287,40
15-ene	P/R COSTO DE VENTAS SEGÚN FACT 212314				25	0,60	15,00	454	0,60	272,40
15-ene	P/R COSTO DE VENTAS SEGÚN FACT 212372				1	0,60	0,60	453	0,60	271,80
16-ene	P/R COSTO DE VENTA SEGÚN FACT 212403				1	0,60	0,60	452	0,60	271,20
16-ene	P/R COSTO DE VENTA SEGÚN FACT 212419				1	0,60	0,60	451	0,60	270,60
16-ene	P/R COSTO DE VENTA SEGÚN FACT 212454				1	0,60	0,60	450	0,60	270,00
16-ene	P/R COSTO DE VENTA SEGÚN FACT 212471				2	0,60	1,20	448	0,60	268,80
17-ene	P/R COSTO DE VENTA SEGÚN FACT 212499				1	0,60	0,60	447	0,60	268,20
18-ene	P/R COSTO DE VENTA SEGÚN FACT 212709				1	0,60	0,60	446	0,60	267,60
18-ene	P/R COSTO DE VENTA SEGÚN FACT 212775				1	0,60	0,60	445	0,60	267,00
19-ene	P/R COSTO DE VENTA SEGÚN FACT 212872				1	0,60	0,60	444	0,60	266,40
20-ene	P/R COSTO DE VENTA SEGÚN FACT 213072				2	0,60	1,20	442	0,60	265,20
21-ene	P/R COSTO DE VENTA SEGÚN FACT 213183				1	0,60	0,60	441	0,60	264,60
22-ene	P/R COSTO DE VENTA SEGÚN FACT 213208				1	0,60	0,60	440	0,60	264,00
22-ene	P/R COSTO DE VENTA SEGÚN FACT 213222				1	0,60	0,60	439	0,60	263,40
22-ene	P/R COSTO DE VENTA SEGÚN FACT 213235				1	0,60	0,60	438	0,60	262,80
22-ene	P/R COSTO DE VENTA SEGÚN FACT 213279				3	0,60	1,80	435	0,60	261,00
24-ene	P/R COSTO DE VENTA SEGÚN FACT 213344				1	0,60	0,60	434	0,60	260,40
25-ene	P/R COSTO DE VENTA SEGÚN FACT 213426				1	0,60	0,60	433	0,60	259,80
25-ene	P/R COSTO DE VENTA SEGÚN FACT 213447				1	0,60	0,60	432	0,60	259,20
29-ene	P/R COSTO DE VENTA SEGÚN FACT 213809				3	0,60	1,80	429	0,60	257,40

**J J & TORRES SUPERMERCADOS**  
**TARJETAS KÁRDEX**

Artículo: Crocanticos Arroz  
Unidad de medida: UNIDADES  
Método de valoración: Promedio Ponderado

Código: 100-322  
Cantidad Máxima: 1,000.00  
Cantidad Mínima: 50.00

Fecha	Detalle	Ingresos			Egresos			Saldo		
		Cant.	C. Unit.	C. Total	Cant.	C. Unit.	C. Total	Cant.	C. Unit.	C. Total
01-ene	Inventario Inicial							55	0,70	38,50
09-ene	P/R COSTO DE VENTAS SEGÚN FACT 211411				1	0,70	0,70	54	0,70	37,80
12-ene	P/R COSTO DE VENTAS SEGÚN FACT 211846				1	0,70	0,70	53	0,70	37,10
13-ene	P/R COSTO DE VENTAS SEGÚN FACT 212023				1	0,70	0,70	52	0,70	36,40
14-ene	P/R COSTO DE VENTAS SEGÚN FACT 212128				1	0,70	0,70	51	0,70	35,70
14-ene	P/R COSTO DE VENTAS SEGÚN FACT 212161				1	0,70	0,70	50	0,70	35,00
15-ene	P/R COSTO DE VENTAS SEGÚN FACT 212288				1	0,70	0,70	49	0,70	34,30
15-ene	P/R COSTO DE VENTAS SEGÚN FACT 212292				1	0,70	0,70	48	0,70	33,60
20-ene	P/R COSTO DE VENTAS SEGÚN FACT 213072				1	0,70	0,70	47	0,70	32,90
21-ene	P/R COSTO DE VENTA SEGÚN FACT 213152				1	0,70	0,70	46	0,70	32,20
25-ene	P/R COSTO DE VENTA SEGÚN FACT 213432				2	0,70	1,40	44	0,70	30,80

**J J & TORRES SUPERMERCADOS**  
**TARJETAS KÁRDEX**

Artículo: Cua Cua Minis 4  
Unidad de medida: UNIDADES  
Método de valoración: Promedio Ponderado

Código: 100-324  
Cantidad Máxima: 1,000.00  
Cantidad Mínima: 50.00

Fecha	Detalle	Ingresos			Egresos			Saldo		
		Cant.	C. Unit.	C. Total	Cant.	C. Unit.	C. Total	Cant.	C. Unit.	C. Total
01-ene	Inventario Inicial							39	0,33	12,87
12-ene	P/R COSTO DE VENTAS SEGÚN FACT 211783				1	0,33	0,33	38	0,33	12,54
12-ene	P/R COSTO DE VENTAS SEGÚN FACT 211912				1	0,33	0,33	37	0,33	12,21
14-ene	P/R COSTO DE VENTAS SEGÚN FACT 212219				4	0,33	1,32	33	0,33	10,89
14-ene	P/R COSTO DE VENTAS SEGÚN FACT 212221				1	0,33	0,33	32	0,33	10,56
18-ene	P/R COSTO DE VENTA SEGÚN FACT 212761				1	0,33	0,33	31	0,33	10,23
22-ene	P/R COSTO DE VENTA SEGÚN FACT 213265				1	0,33	0,33	30	0,33	9,90

J J & TORRES SUPERMERCADOS

TARJETAS KÁRDEX

Artículo: Cubeta Huevos X30

Código: 100-326

Unidad de medida: UNIDADES

Cantidad Máxima: 1.000,00

Método de valoración: Promedio Ponderado

Cantidad Mínima: 50,00

Fecha	Detalle	Ingresos			Egresos			Saldo		
		Cant.	C. Unit.	C. Total	Cant.	C. Unit.	C. Total	Cant.	C. Total	
01-ene	Inventario Inicial						80	3,00	240,00	
08-ene	P/R COSTO DE VENTAS SEGÚN FACT 211280				1	3,00	3,00	79	3,00	237,00
09-ene	P/R COSTO DE VENTAS SEGÚN FACT 211425				0,5	3,00	1,50	78,5	3,00	235,50
09-ene	P/R COSTO DE VENTAS SEGÚN FACT 211463				1	3,00	3,00	77,5	3,00	232,50
10-ene	P/R COSTO DE VENTAS SEGÚN FACT 211516				1	3,00	3,00	76,5	3,00	229,50
10-ene	P/R COSTO DE VENTAS SEGÚN FACT 211529				1	3,00	3,00	75,5	3,00	226,50
10-ene	P/R COSTO DE VENTAS SEGÚN FACT 211531				1	3,00	3,00	74,5	3,00	223,50
10-ene	P/R COSTO DE VENTAS SEGÚN FACT 211539				1	3,00	3,00	73,5	3,00	220,50
10-ene	P/R COSTO DE VENTAS SEGÚN FACT 211557				1	3,00	3,00	72,5	3,00	217,50
11-ene	P/R COSTO DE VENTAS SEGÚN FACT 211660				0,5	3,00	1,50	72	3,00	216,00
11-ene	P/R COSTO DE VENTAS SEGÚN FACT 211662				0,5	3,00	1,50	71,5	3,00	214,50
11-ene	P/R COSTO DE VENTAS SEGÚN FACT 211670				1	3,00	3,00	70,5	3,00	211,50
11-ene	P/R COSTO DE VENTAS SEGÚN FACT 211700				1	3,00	3,00	69,5	3,00	208,50
11-ene	P/R COSTO DE VENTAS SEGÚN FACT 211711				2	3,00	6,00	67,5	3,00	202,50
12-ene	P/R COSTO DE VENTAS SEGÚN FACT 211754				1	3,00	3,00	66,5	3,00	199,50
12-ene	P/R COSTO DE VENTAS SEGÚN FACT 211773				0,5	3,00	1,50	66	3,00	198,00
12-ene	P/R COSTO DE VENTAS SEGÚN FACT 211863				1	3,00	3,00	65	3,00	195,00
12-ene	P/R COSTO DE VENTAS SEGÚN FACT 211872				4	3,00	12,00	61	3,00	183,00
12-ene	P/R COSTO DE VENTAS SEGÚN FACT 211931				1	3,00	3,00	60	3,00	180,00
13-ene	P/R COSTO DE VENTAS SEGÚN FACT 211959				0,5	3,00	1,50	59,5	3,00	178,50
13-ene	P/R COSTO DE VENTAS SEGÚN FACT 212040				2	3,00	6,00	57,5	3,00	172,50
13-ene	P/R COSTO DE VENTAS SEGÚN FACT 212051				1	3,00	3,00	56,5	3,00	169,50
13-ene	P/R COSTO DE VENTAS SEGÚN FACT 212053				0,5	3,00	1,50	56	3,00	168,00
14-ene	P/R COSTO DE VENTAS SEGÚN FACT 212071				1	3,00	3,00	55	3,00	165,00
14-ene	P/R COSTO DE VENTAS SEGÚN FACT 212112				3	3,00	9,00	52	3,00	156,00
14-ene	P/R COSTO DE VENTAS SEGÚN FACT 212120				1	3,00	3,00	51	3,00	153,00
14-ene	P/R COSTO DE VENTAS SEGÚN FACT 212162				2	3,00	6,00	49	3,00	147,00
14-ene	P/R COSTO DE VENTAS SEGÚN FACT 212189				3	3,00	9,00	46	3,00	138,00
15-ene	P/R COSTO DE VENTAS SEGÚN FACT 212243				0,5	3,00	1,50	45,5	3,00	136,50
15-ene	P/R COSTO DE VENTAS SEGÚN FACT 212306				3	3,00	9,00	42,5	3,00	127,50
15-ene	P/R COSTO DE VENTAS SEGÚN FACT 212317				1	3,00	3,00	41,5	3,00	124,50
15-ene	P/R COSTO DE VENTAS SEGÚN FACT 212348				1	3,00	3,00	40,5	3,00	121,50
16-ene	P/R COSTO DE VENTA SEGÚN FACT 212407				1	3,00	3,00	39,5	3,00	118,50
16-ene	P/R COSTO DE VENTA SEGÚN FACT 212411				1	3,00	3,00	38,5	3,00	115,50
16-ene	P/R COSTO DE VENTA SEGÚN FACT 212418				1	3,00	3,00	37,5	3,00	112,50
16-ene	P/R COSTO DE VENTA SEGÚN FACT 212428				2	3,00	6,00	35,5	3,00	106,50
17-ene	P/R COSTO DE VENTA SEGÚN FACT 212499				1	3,00	3,00	34,5	3,00	103,50
17-ene	P/R COSTO DE VENTA SEGÚN FACT 212518				1	3,00	3,00	33,5	3,00	100,50
17-ene	P/R COSTO DE VENTA SEGÚN FACT 212525				1	3,00	3,00	32,5	3,00	97,50
17-ene	P/R COSTO DE VENTA SEGÚN FACT 212603				0,5	3,00	1,50	32	3,00	96,00
17-ene	P/R COSTO DE VENTA SEGÚN FACT 212620				1	3,00	3,00	31	3,00	93,00
17-ene	P/R COSTO DE VENTA SEGÚN FACT 212670				1	3,00	3,00	30	3,00	90,00
18-ene	P/R COSTO DE VENTA SEGÚN FACT 212688				2	3,00	6,00	28	3,00	84,00
18-ene	P/R COSTO DE VENTA SEGÚN FACT 212698				0,5	3,00	1,50	27,5	3,00	82,50
18-ene	P/R COSTO DE VENTA SEGÚN FACT 212723				2	3,00	6,00	25,5	3,00	76,50
18-ene	P/R COSTO DE VENTA SEGÚN FACT 212725				3	3,00	9,00	22,5	3,00	67,50
18-ene	P/R COSTO DE VENTA SEGÚN FACT 212738				1	3,00	3,00	21,5	3,00	64,50
19-ene	P/R COSTO DE VENTA SEGÚN FACT 212752				1	3,00	3,00	20,5	3,00	61,50
19-ene	P/R COSTO DE VENTA SEGÚN FACT 212866				0,5	3,00	1,50	20	3,00	60,00
19-ene	P/R COSTO DE VENTA SEGÚN FACT 212872				1	3,00	3,00	19	3,00	57,00
19-ene	P/R COSTO DE VENTA SEGÚN FACT 212881				3	3,00	9,00	16	3,00	48,00
19-ene	P/R COSTO DE VENTA SEGÚN FACT 212886				3	3,00	9,00	13	3,00	39,00
19-ene	P/R COSTO DE VENTA SEGÚN FACT 212924				1	3,00	3,00	12	3,00	36,00
19-ene	P/R COSTO DE VENTA SEGÚN FACT 212937				1	3,00	3,00	11	3,00	33,00
19-ene	P/R COSTO DE VENTA SEGÚN FACT 212940				1	3,00	3,00	10	3,00	30,00
21-ene	P/R COMPRA FACT 001-001-000000531	50	3,000	150,00				60	3,000	180,000
20-ene	P/R COSTO DE VENTA SEGÚN FACT 213050				1	3,00	3,00	59	3,00	177,00
20-ene	P/R COSTO DE VENTA SEGÚN FACT 213069				1	3,00	3,00	58	3,00	174,00
22-ene	P/R COSTO DE VENTA SEGÚN FACT 213212				0,5	3,00	1,50	57,5	3,00	172,50
22-ene	P/R COSTO DE VENTA SEGÚN FACT 213225				1	3,00	3,00	56,5	3,00	169,50
22-ene	P/R COSTO DE VENTA SEGÚN FACT 213232				1	3,00	3,00	55,5	3,00	166,50
22-ene	P/R COSTO DE VENTA SEGÚN FACT 213273				3	3,00	9,00	52,5	3,00	157,50
22-ene	P/R COSTO DE VENTA SEGÚN FACT 213282				1	3,00	3,00	51,5	3,00	154,50
24-ene	P/R COSTO DE VENTA SEGÚN FACT 213333				0,5	3,00	1,50	51	3,00	153,00
24-ene	P/R COSTO DE VENTA SEGÚN FACT 213345				1	3,00	3,00	50	3,00	150,00
25-ene	P/R COSTO DE VENTA SEGÚN FACT 213353				0,5	3,00	1,50	49,5	3,00	148,50
25-ene	P/R COSTO DE VENTA SEGÚN FACT 213418				1	3,00	3,00	48,5	3,00	145,50
28-ene	P/R COSTO DE VENTA SEGÚN FACT 213801				1	3,00	3,00	47,5	3,00	142,50
28-ene	P/R COMPRA FACT 001-001-000000818	50	2,90	145,00				97,5	2,95	287,50
29-ene	P/R COSTO DE VENTA SEGÚN FACT 213809				1	3,00	3,00	96,5	2,95	284,55
29-ene	P/R COSTO DE VENTA SEGÚN FACT 213838				1	2,95	2,95	95,5	2,95	281,60
29-ene	P/R COSTO DE VENTA SEGÚN FACT 213839				0,5	2,95	1,47	95	2,95	280,13
30-ene	P/R COSTO DE VENTA SEGÚN FACT 213906				1	2,95	2,95	94	2,95	277,18

**J J & TORRES SUPERMERCADOS**  
**TARJETAS KÁRDEX**

Artículo: Deja 100gr polvo      Código: 100-334  
 Unidad de medida: UNIDADES      Cantidad Máxima: 1.000,00  
 Método de valoración: Promedio Ponderado      Cantidad Mínima: 30,00

Fecha	Detalle	Ingresos			Egresos			Saldo		
		Cant.	C. Unit.	C. Total	Cant.	C. Unit.	C. Total	Cant.	C. Unit.	C. Total
01-ene	Inventario Inicial							400	0,25	100,00
10-ene	P/R COSTO DE VENTAS SEGÚN FACT 211611				1	0,25	0,25	399	0,25	99,75
12-ene	P/R COSTO DE VENTAS SEGÚN FACT 211763				1	0,25	0,25	398	0,25	99,50
14-ene	P/R COSTO DE VENTAS SEGÚN FACT 212128				4	0,25	1,00	394	0,25	98,50
14-ene	P/R COSTO DE VENTAS SEGÚN FACT 212192				1	0,25	0,25	393	0,25	98,25
14-ene	P/R COSTO DE VENTAS SEGÚN FACT 212219				6	0,25	1,50	387	0,25	96,75
15-ene	P/R COSTO DE VENTAS SEGÚN FACT 212364				6	0,25	1,50	381	0,25	95,25
17-ene	P/ R COSTO DE VENTA SEGÚN FACT 212508				20	0,25	5,00	361	0,25	90,25
17-ene	P/ R COSTO DE VENTA SEGÚN FACT 212517				2	0,25	0,50	359	0,25	89,75
17-ene	P/ R COSTO DE VENTA SEGÚN FACT 212601				6	0,25	1,50	353	0,25	88,25
19-ene	P/ R COSTO DE VENTA SEGÚN FACT 212896				1	0,25	0,25	352	0,25	88,00
22-ene	P/ R COSTO DE VENTA SEGÚN FACT 213240				1	0,25	0,25	351	0,25	87,75
24-ene	P/ R COSTO DE VENTA SEGÚN FACT 213326				1	0,25	0,25	350	0,25	87,50
25-ene	P/ R COSTO DE VENTA SEGÚN FACT 213358				6	0,25	1,50	344	0,25	86,00
30-ene	P/ R COSTO DE VENTA SEGÚN FACT 213795				1	0,25	0,25	343	0,25	85,75
30-ene	P/ R COSTO DE VENTA SEGÚN FACT 213910				6	0,25	1,50	337	0,25	84,25

**J J & TORRES SUPERMERCADOS**  
**TARJETAS KÁRDEX**

Artículo: Deja 200gr polvo      Código: 100-335  
 Unidad de medida: UNIDADES      Cantidad Máxima: 1.000,00  
 Método de valoración: Promedio Ponderado      Cantidad Mínima: 50,00

Fecha	Detalle	Ingresos			Egresos			Saldo		
		Cant.	C. Unit.	C. Total	Cant.	C. Unit.	C. Total	Cant.	C. Unit.	C. Total
01-ene	Inventario Inicial							300	0,40	120,00
09-ene	P/R COSTO DE VENTAS SEGÚN FACT 211449				3	0,40	1,20	297	0,40	118,80
11-ene	P/R COSTO DE VENTAS SEGÚN FACT 211690				1	0,40	0,40	296	0,40	118,40
13-ene	P/R COSTO DE VENTAS SEGÚN FACT 211942				3	0,40	1,20	293	0,40	117,20
15-ene	P/R COSTO DE VENTAS SEGÚN FACT 212364				6	0,40	2,40	287	0,40	114,80
17-ene	P/ R COSTO DE VENTA SEGÚN FACT 212508				20	0,40	8,00	267	0,40	106,80
18-ene	P/ R COSTO DE VENTA SEGÚN FACT 212684				1	0,40	0,40	266	0,40	106,40
25-ene	P/ R COSTO DE VENTA SEGÚN FACT 213358				6	0,40	2,40	260	0,40	104,00
25-ene	P/ R COSTO DE VENTA SEGÚN FACT 213357				1	0,40	0,40	259	0,40	103,60
25-ene	P/ R COSTO DE VENTA SEGÚN FACT 213368				1	0,40	0,40	258	0,40	103,20
25-ene	P/ R COSTO DE VENTA SEGÚN FACT 213434				1	0,40	0,40	257	0,40	102,80
26-ene	P/ R COSTO DE VENTA SEGÚN FACT 213473				2	0,40	0,80	255	0,40	102,00
29-ene	P/ R COSTO DE VENTA SEGÚN FACT 213865				12	0,40	4,80	243	0,40	97,20

**J J & TORRES SUPERMERCADOS**  
**TARJETAS KÁRDEX**

Artículo: Deja 360gr Surtido      Código: 100-337  
 Unidad de medida: UNIDADES      Cantidad Máxima: 1.000,00  
 Método de valoración: Promedio Ponderado      Cantidad Mínima: 50,00

Fecha	Detalle	Ingresos			Egresos			Saldo		
		Cant.	C. Unit.	C. Total	Cant.	C. Unit.	C. Total	Cant.	C. Unit.	C. Total
01-ene	Inventario Inicial							189	0,67	126,63
09-ene	P/R COSTO DE VENTAS SEGÚN FACT 211373				1	0,67	0,67	188	0,67	125,96
09-ene	P/R COSTO DE VENTAS SEGÚN FACT 211411				2	0,67	1,34	186	0,67	124,62
10-ene	P/R COSTO DE VENTAS SEGÚN FACT 211463				1	0,67	0,67	185	0,67	123,95
10-ene	P/R COSTO DE VENTAS SEGÚN FACT 211485				1	0,67	0,67	184	0,67	123,28
10-ene	P/R COSTO DE VENTAS SEGÚN FACT 211488				24	0,67	16,08	160	0,67	107,20
11-ene	P/R COSTO DE VENTAS SEGÚN FACT 211667				1	0,67	0,67	159	0,67	106,53
11-ene	P/R COSTO DE VENTAS SEGÚN FACT 211721				1	0,67	0,67	158	0,67	105,86
12-ene	P/R COSTO DE VENTAS SEGÚN FACT 211911				1	0,67	0,67	157	0,67	105,19
13-ene	P/R COSTO DE VENTAS SEGÚN FACT 211942				3	0,67	2,01	154	0,67	103,18
15-ene	P/R COSTO DE VENTAS SEGÚN FACT 212364				6	0,67	4,02	148	0,67	99,16
16-ene	P/ R COSTO DE VENTA SEGÚN FACT 212430				1	0,67	0,67	147	0,67	98,49
16-ene	P/ R COSTO DE VENTA SEGÚN FACT 212488				1	0,67	0,67	146	0,67	97,82
17-ene	P/ R COSTO DE VENTA SEGÚN FACT 212512				2	0,67	1,34	144	0,67	96,48
17-ene	P/ R COSTO DE VENTA SEGÚN FACT 212520				1	0,67	0,67	143	0,67	95,81
17-ene	P/ R COSTO DE VENTA SEGÚN FACT 212608				1	0,67	0,67	142	0,67	95,14
17-ene	P/ R COSTO DE VENTA SEGÚN FACT 212642				1	0,67	0,67	141	0,67	94,47
18-ene	P/ R COSTO DE VENTA SEGÚN FACT 212691				1	0,67	0,67	140	0,67	93,80
19-ene	P/ R COSTO DE VENTA SEGÚN FACT 212957				1	0,67	0,67	139	0,67	93,13
21-ene	P/ R COSTO DE VENTA SEGÚN FACT 213150				6	0,67	4,02	133	0,67	89,11
22-ene	P/ R COSTO DE VENTA SEGÚN FACT 213266				1	0,67	0,67	132	0,67	88,44
22-ene	P/ R COSTO DE VENTA SEGÚN FACT 213290				2	0,67	1,34	130	0,67	87,10
25-ene	P/ R COSTO DE VENTA SEGÚN FACT 213353				1	0,67	0,67	129	0,67	86,43
25-ene	P/ R COSTO DE VENTA SEGÚN FACT 213370				1	0,67	0,67	128	0,67	85,76
25-ene	P/ R COSTO DE VENTA SEGÚN FACT 213429				1	0,67	0,67	127	0,67	85,09
29-ene	P/ R COSTO DE VENTA SEGÚN FACT 213858				4	0,67	2,68	123	0,67	82,41
29-ene	P/ R COSTO DE VENTA SEGÚN FACT 213894				1	0,67	0,67	122	0,67	81,74
30-ene	P/ R COSTO DE VENTA SEGÚN FACT 213757				4	0,67	2,68	118	0,67	79,06
30-ene	P/ R COSTO DE VENTA SEGÚN FACT 213765				1	0,67	0,67	117	0,67	78,39
30-ene	P/ R COSTO DE VENTA SEGÚN FACT 213906				1	0,67	0,67	116	0,67	77,72
30-ene	P/ R COSTO DE VENTA SEGÚN FACT 213911				1	0,67	0,67	115	0,67	77,05

**J J & TORRES SUPERMERCADOS**  
**TARJETAS KÁRDEX**

Artículo: Deja 600gr Stdo Código: 100-338  
 Unidad de medida: UNIDADES Cantidad Máxima: 1.000,00  
 Método de valoración: Promedio Ponderado Cantidad Mínima: 50,00

Fecha	Detalle	Ingresos			Egresos			Saldo		
		Cant.	C. Unit.	C. Total	Cant.	C. Unit.	C. Total	Cant.	C. Unit.	C. Total
01-ene	Inventario Inicial							241	1,00	241,00
10-ene	P/R COSTO DE VENTAS SEGÚN FACT 211572				1	1,00	1,00	240	1,00	240,00
11-ene	P/R COSTO DE VENTAS SEGÚN FACT 211678				1	1,00	1,00	239	1,00	239,00
12-ene	P/R COSTO DE VENTAS SEGÚN FACT 211826				1	1,00	1,00	238	1,00	238,00
12-ene	P/R COSTO DE VENTAS SEGÚN FACT 211864				1	1,00	1,00	237	1,00	237,00
14-ene	P/R COSTO DE VENTAS SEGÚN FACT 212106				1	1,00	1,00	236	1,00	236,00
14-ene	P/R COSTO DE VENTAS SEGÚN FACT 212194				1	1,00	1,00	235	1,00	235,00
16-ene	P/ R COSTO DE VENTA SEGÚN FACT 212454				1	1,00	1,00	234	1,00	234,00
16-ene	P/ R COSTO DE VENTA SEGÚN FACT 212476				1	1,00	1,00	233	1,00	233,00
16-ene	P/ R COSTO DE VENTA SEGÚN FACT 212477				1	1,00	1,00	232	1,00	232,00
18-ene	P/ R COSTO DE VENTA SEGÚN FACT 212769				1	1,00	1,00	231	1,00	231,00
25-ene	P/ R COSTO DE VENTA SEGÚN FACT 213444				1	1,00	1,00	230	1,00	230,00

**J J & TORRES SUPERMERCADOS**  
**TARJETAS KÁRDEX**

Artículo: Deja 1,1kg Polvo Código: 100-339  
 Unidad de medida: UNIDADES Cantidad Máxima: 1.000,00  
 Método de valoración: Promedio Ponderado Cantidad Mínima: 50,00

Fecha	Detalle	Ingresos			Egresos			Saldo		
		Cant.	C. Unit.	C. Total	Cant.	C. Unit.	C. Total	Cant.	C. Unit.	C. Total
01-ene	Inventario Inicial							199	2,00	398,00
08-ene	P/R COSTO DE VENTAS SEGÚN FACT 211282				1	2,00	2,00	198	2,00	396,00
09-ene	P/R COSTO DE VENTAS SEGÚN FACT 211349				12	2,00	24,00	186	2,00	372,00
09-ene	P/R COSTO DE VENTAS SEGÚN FACT 211471				2	2,00	4,00	184	2,00	368,00
09-ene	P/R COSTO DE VENTAS SEGÚN FACT 211481				1	2,00	2,00	183	2,00	366,00
11-ene	P/R COSTO DE VENTAS SEGÚN FACT 211705				12	2,00	24,00	171	2,00	342,00
12-ene	P/R COSTO DE VENTAS SEGÚN FACT 211827				1	2,00	2,00	170	2,00	340,00
12-ene	P/R COSTO DE VENTAS SEGÚN FACT 211870				1	2,00	2,00	169	2,00	338,00
12-ene	P/R COSTO DE VENTAS SEGÚN FACT 211893				1	2,00	2,00	168	2,00	336,00
14-ene	P/R COSTO DE VENTAS SEGÚN FACT 212092				1	2,00	2,00	167	2,00	334,00
14-ene	P/R COSTO DE VENTAS SEGÚN FACT 212122				1	2,00	2,00	166	2,00	332,00
14-ene	P/R COSTO DE VENTAS SEGÚN FACT 212123				1	2,00	2,00	165	2,00	330,00
14-ene	P/R COSTO DE VENTAS SEGÚN FACT 212074				1	2,00	2,00	164	2,00	328,00
15-ene	P/R COSTO DE VENTAS SEGÚN FACT 212262				1	2,00	2,00	163	2,00	326,00
16-ene	P/ R COSTO DE VENTA SEGÚN FACT 212416				1	2,00	2,00	162	2,00	324,00
16-ene	P/ R COSTO DE VENTA SEGÚN FACT 212477				1	2,00	2,00	161	2,00	322,00
17-ene	P/ R COSTO DE VENTA SEGÚN FACT 212509				1	2,00	2,00	160	2,00	320,00
17-ene	P/ R COSTO DE VENTA SEGÚN FACT 212522				1	2,00	2,00	159	2,00	318,00
17-ene	P/ R COSTO DE VENTA SEGÚN FACT 212532				1	2,00	2,00	158	2,00	316,00
17-ene	P/ R COSTO DE VENTA SEGÚN FACT 212561				1	2,00	2,00	157	2,00	314,00
17-ene	P/ R COSTO DE VENTA SEGÚN FACT 212620				1	2,00	2,00	156	2,00	312,00
17-ene	P/ R COSTO DE VENTA SEGÚN FACT 212635				1	2,00	2,00	155	2,00	310,00
18-ene	P/ R COSTO DE VENTA SEGÚN FACT 212689				1	2,00	2,00	154	2,00	308,00
18-ene	P/ R COSTO DE VENTA SEGÚN FACT 212698				1	2,00	2,00	153	2,00	306,00
18-ene	P/ R COSTO DE VENTA SEGÚN FACT 212704				1	2,00	2,00	152	2,00	304,00
18-ene	P/ R COSTO DE VENTA SEGÚN FACT 212711				1	2,00	2,00	151	2,00	302,00
18-ene	P/ R COSTO DE VENTA SEGÚN FACT 212790				1	2,00	2,00	150	2,00	300,00
18-ene	P/ R COSTO DE VENTA SEGÚN FACT 212792				1	2,00	2,00	149	2,00	298,00
25-ene	P/ R COSTO DE VENTA SEGÚN FACT 213380				1	2,00	2,00	148	2,00	296,00

**J J & TORRES SUPERMERCADOS**  
**TARJETAS KÁRDEX**

Artículo: Deja 2kg Polvo T Código: 100-340  
 Unidad de medida: UNIDADES Cantidad Máxima: 1.000,00  
 Método de valoración: Promedio Ponderado Cantidad Mínima: 50,00

Fecha	Detalle	Ingresos			Egresos			Saldo		
		Cant.	C. Unit.	C. Total	Cant.	C. Unit.	C. Total	Cant.	C. Unit.	C. Total
01-ene	Inventario Inicial							97	4,00	388,00
11-ene	P/R COSTO DE VENTAS SEGÚN FACT 211677				1	4,00	4,00	96	4,00	384,00
11-ene	P/R COSTO DE VENTAS SEGÚN FACT 211695				1	4,00	4,00	95	4,00	380,00
11-ene	P/R COSTO DE VENTAS SEGÚN FACT 211743				1	4,00	4,00	94	4,00	376,00

**J J & TORRES SUPERMERCADOS**  
**TARJETAS KÁRDEX**

Artículo: Don Vittorio Tallarin 200gr  
Unidad de medida: UNIDADES  
Método de valoración: Promedio Ponderado

Código: 100-357  
Cantidad Máxima: 1.000,00  
Cantidad Mínima: 50,00

Fecha	Detalle	Ingresos			Egresos			Saldo		
		Cant.	C. Unit.	C. Total	Cant.	C. Unit.	C. Total	Cant.	C. Unit.	C. Total
01-ene	Inventario Inicial							38	1,00	38,00
10-ene	P/R COSTO DE VENTAS SEGÚN FACT 211540				1	1,00	1,00	37	1,00	37,00
12-ene	P/R COSTO DE VENTAS SEGÚN FACT 211869				1	1,00	1,00	36	1,00	36,00
13-ene	P/R COSTO DE VENTAS SEGÚN FACT 211999				1	1,00	1,00	35	1,00	35,00
14-ene	P/R COSTO DE VENTAS SEGÚN FACT 212133				1	1,00	1,00	34	1,00	34,00
15-ene	P/R COSTO DE VENTAS SEGÚN FACT 212236				1	1,00	1,00	33	1,00	33,00
17-ene	P/R COSTO DE VENTA SEGÚN FACT 212655				1	1,00	1,00	32	1,00	32,00
19-ene	P/ R COSTO DE VENTA SEGÚN FACT 212867				1	1,00	1,00	31	1,00	31,00
19-ene	P/ R COSTO DE VENTA SEGÚN FACT 212893				1	1,00	1,00	30	1,00	30,00
22-ene	P/ R COSTO DE VENTA SEGÚN FACT 213235				1	1,00	1,00	29	1,00	29,00

**J J & TORRES SUPERMERCADOS**  
**TARJETAS KÁRDEX**

Artículo: Doña Petrona Spaghetti 400gr  
Unidad de medida: UNIDADES  
Método de valoración: Promedio Ponderado

Código: 100-359  
Cantidad Máxima: 1.000,00  
Cantidad Mínima: 30,00

Fecha	Detalle	Ingresos			Egresos			Saldo		
		Cant.	C. Unit.	C. Total	Cant.	C. Unit.	C. Total	Cant.	C. Unit.	C. Total
01-ene	Inventario Inicial							76	0,96	72,96
09-ene	P/R COSTO DE VENTAS SEGÚN FACT 211456				1	0,96	0,96	75	0,96	72,00
09-ene	P/R COSTO DE VENTAS SEGÚN FACT 211470				1	0,96	0,96	74	0,96	71,04
10-ene	P/R COSTO DE VENTAS SEGÚN FACT 211557				1	0,96	0,96	73	0,96	70,08
10-ene	P/R COSTO DE VENTAS SEGÚN FACT 211581				1	0,96	0,96	72	0,96	69,12
12-ene	P/R COSTO DE VENTAS SEGÚN FACT 211799				1	0,96	0,96	71	0,96	68,16
12-ene	P/R COSTO DE VENTAS SEGÚN FACT 211893				1	0,96	0,96	70	0,96	67,20
13-ene	P/R COSTO DE VENTAS SEGÚN FACT 212004				1	0,96	0,96	69	0,96	66,24
14-ene	P/R COSTO DE VENTAS SEGÚN FACT 212061				1	0,96	0,96	68	0,96	65,28
14-ene	P/R COSTO DE VENTAS SEGÚN FACT 212106				1	0,96	0,96	67	0,96	64,32
14-ene	P/R COSTO DE VENTAS SEGÚN FACT 212121				3	0,96	2,88	64	0,96	61,44
14-ene	P/R COSTO DE VENTAS SEGÚN FACT 212194				1	0,96	0,96	63	0,96	60,48
14-ene	P/R COSTO DE VENTAS SEGÚN FACT 212227				2	0,96	1,92	61	0,96	58,56
16-ene	P/ R COSTO DE VENTA SEGÚN FACT 212416				1	0,96	0,96	60	0,96	57,60
17-ene	P/ R COSTO DE VENTA SEGÚN FACT 212512				1	0,96	0,96	59	0,96	56,64
17-ene	P/ R COSTO DE VENTA SEGÚN FACT 212523				1	0,96	0,96	58	0,96	55,68
18-ene	P/ R COSTO DE VENTA SEGÚN FACT 212688				4	0,96	3,84	54	0,96	51,84
18-ene	P/ R COSTO DE VENTA SEGÚN FACT 212691				1	0,96	0,96	53	0,96	50,88
16-ene	P/ R COSTO DE VENTA SEGÚN FACT 212488				1	0,96	0,96	52	0,96	49,92
18-ene	P/ R COSTO DE VENTA SEGÚN FACT 212688				2	0,96	1,92	50	0,96	48,00
18-ene	P/ R COSTO DE VENTA SEGÚN FACT 212709				1	0,96	0,96	49	0,96	47,04
18-ene	P/ R COSTO DE VENTA SEGÚN FACT 212731				1	0,96	0,96	48	0,96	46,08
19-ene	P/ R COSTO DE VENTA SEGÚN FACT 212881				6	0,96	5,76	42	0,96	40,32
22-ene	P/ R COSTO DE VENTA SEGÚN FACT 213232				1	0,96	0,96	41	0,96	39,36
29-ene	P/ R COMPRA FACT 001-001-000003126	500	0,96	480,00				541	0,96	519,36

**J J & TORRES SUPERMERCADOS**  
**TARJETAS KÁRDEX**

Artículo: Doña Petrona Spaghetti 200gr  
Unidad de medida: UNIDADES  
Método de valoración: Promedio Ponderado

Código: 100-360  
Cantidad Máxima: 1.000,00  
Cantidad Mínima: 50,00

Fecha	Detalle	Ingresos			Egresos			Saldo		
		Cant.	C. Unit.	C. Total	Cant.	C. Unit.	C. Total	Cant.	C. Unit.	C. Total
01-ene	Inventario Inicial							38	0,48	18,24
10-ene	P/R COSTO DE VENTAS SEGÚN FACT 211513				1	0,48	0,48	37	0,48	17,76
10-ene	P/R COSTO DE VENTAS SEGÚN FACT 211581				1	0,48	0,48	36	0,48	17,28
11-ene	P/R COSTO DE VENTAS SEGÚN FACT 211708				1	0,48	0,48	35	0,48	16,80
11-ene	P/R COSTO DE VENTAS SEGÚN FACT 211744				1	0,48	0,48	34	0,48	16,32
12-ene	P/R COSTO DE VENTAS SEGÚN FACT 211783				1	0,48	0,48	33	0,48	15,84
12-ene	P/R COSTO DE VENTAS SEGÚN FACT 211888				1	0,48	0,48	32	0,48	15,36
15-ene	P/R COSTO DE VENTAS SEGÚN FACT 212228				1	0,48	0,48	31	0,48	14,88
15-ene	P/R COSTO DE VENTAS SEGÚN FACT 212376				1	0,48	0,48	30	0,48	14,40
20-ene	P/ R COSTO DE VENTA SEGÚN FACT 213031				3	0,48	1,44	27	0,48	12,96
20-ene	P/ R COSTO DE VENTA SEGÚN FACT 213033				2	0,48	0,96	25	0,48	12,00
20-ene	P/ R COSTO DE VENTA SEGÚN FACT 213038				1	0,48	0,48	24	0,48	11,52
24-ene	P/ R COSTO DE VENTA SEGÚN FACT 213328				1	0,48	0,48	23	0,48	11,04
24-ene	P/ R COSTO DE VENTA SEGÚN FACT 213349				6	0,48	2,88	17	0,48	8,16
25-ene	P/ R COSTO DE VENTA SEGÚN FACT 213370				1	0,48	0,48	16	0,48	7,68
25-ene	P/ R COSTO DE VENTA SEGÚN FACT 213434				1	0,48	0,48	15	0,48	7,20
29-ene	P/ R COSTO DE VENTA SEGÚN FACT 213863				1	0,48	0,48	14	0,48	6,72
29-ene	P/ R COMPRA FACT 001-001-000003126	1000	0,48	480,00				1014	0,48	486,72



**J J & TORRES SUPERMERCADOS**  
**TARJETAS KÁRDEX**

Artículo: Doritos 38gr Queso  
Unidad de medida: UNIDADES  
Método de valoración: Promedio Ponderado

Código: 100-363  
Cantidad Máxima: 1,000.00  
Cantidad Mínima: 50.00

Fecha	Detalle	Ingresos			Egresos			Saldo		
		Cant.	C. Unit.	C. Total	Cant.	C. Unit.	C. Total	Cant.	C. Unit.	C. Total
01-ene	Inventario Inicial							98	0,327	32,026
10-ene	P/R COSTO DE VENTAS SEGÚN FACT 211513				3	0,327	0,980	95	0,327	31,046
10-ene	P/R COSTO DE VENTAS SEGÚN FACT 211592				1	0,327	0,327	94	0,327	30,719
12-ene	P/R COSTO DE VENTAS SEGÚN FACT 211812				6	0,327	1,961	88	0,327	28,758
12-ene	P/R COSTO DE VENTAS SEGÚN FACT 211841				10	0,327	3,268	78	0,327	25,490
12-ene	P/R COMPRA FACT 017-002-000000598	300	0,327	98,040				378	0,327	123,530
13-ene	P/R COSTO DE VENTAS SEGÚN FACT 211960				6	0,327	1,961	372	0,327	121,570
13-ene	P/R COSTO DE VENTAS SEGÚN FACT 212024				6	0,327	1,961	366	0,327	119,609
13-ene	P/R COSTO DE VENTAS SEGÚN FACT 212049				4	0,327	1,307	362	0,327	118,302
14-ene	P/R COSTO DE VENTAS SEGÚN FACT 212066				6	0,327	1,961	356	0,327	116,341
14-ene	P/R COSTO DE VENTAS SEGÚN FACT 212089				6	0,327	1,961	350	0,327	114,380
14-ene	P/R COSTO DE VENTAS SEGÚN FACT 212111				4	0,327	1,307	346	0,327	113,073
14-ene	P/R COSTO DE VENTAS SEGÚN FACT 212165				15	0,327	4,902	331	0,327	108,171
15-ene	P/R COSTO DE VENTAS SEGÚN FACT 212278				2	0,327	0,654	329	0,327	107,517
15-ene	P/R COSTO DE VENTAS SEGÚN FACT 212343				6	0,327	1,961	323	0,327	105,556
15-ene	P/R COSTO DE VENTAS SEGÚN FACT 212381				14	0,327	4,575	309	0,327	100,981
16-ene	P/R COSTO DE VENTA SEGÚN FACT 212440				12	0,327	3,922	297	0,327	97,060
16-ene	P/R COSTO DE VENTA SEGÚN FACT 212444				12	0,327	3,922	285	0,327	93,138
17-ene	P/R COSTO DE VENTA SEGÚN FACT 212624				12	0,327	3,922	273	0,327	89,216
17-ene	P/R COSTO DE VENTA SEGÚN FACT 212654				1	0,327	0,327	272	0,327	88,890
18-ene	P/R COSTO DE VENTA SEGÚN FACT 212708				2	0,327	0,654	270	0,327	88,236
19-ene	P/R COSTO DE VENTA SEGÚN FACT 212868				8	0,327	2,614	262	0,327	85,622
19-ene	P/R COSTO DE VENTA SEGÚN FACT 212892				10	0,327	3,268	252	0,327	82,354
19-ene	P/R COSTO DE VENTA SEGÚN FACT 212968				12	0,327	3,922	240	0,327	78,432
18-ene	P/R COSTO DE VENTA SEGÚN FACT 212784				1	0,327	0,327	239	0,327	78,105
20-ene	P/R COSTO DE VENTA SEGÚN FACT 213005				3	0,327	0,980	236	0,327	77,125
20-ene	P/R COSTO DE VENTA SEGÚN FACT 213018				1	0,327	0,327	235	0,327	76,798
20-ene	P/R COSTO DE VENTA SEGÚN FACT 213025				4	0,327	1,307	231	0,327	75,491
20-ene	P/R COSTO DE VENTA SEGÚN FACT 213066				1	0,327	0,327	230	0,327	75,164
21-ene	P/R COSTO DE VENTA SEGÚN FACT 213155				3	0,327	0,980	227	0,327	74,184
22-ene	P/R COSTO DE VENTA SEGÚN FACT 213229				12	0,327	3,922	215	0,327	70,262
22-ene	P/R COSTO DE VENTA SEGÚN FACT 213281				6	0,327	1,961	209	0,327	68,301
26-ene	P/R COSTO DE VENTA SEGÚN FACT 213469				1	0,327	0,327	208	0,327	67,974
30-ene	P/R COSTO DE VENTA SEGÚN FACT 213750				9	0,327	2,941	199	0,327	65,033

**J J & TORRES SUPERMERCADOS**  
**TARJETAS KÁRDEX**

Artículo: Doritos 38gr Limón  
Unidad de medida: UNIDADES  
Método de valoración: Promedio Ponderado

Código: 100-364  
Cantidad Máxima: 1,000.00  
Cantidad Mínima: 50.00

Fecha	Detalle	Ingresos			Egresos			Saldo		
		Cant.	C. Unit.	C. Total	Cant.	C. Unit.	C. Total	Cant.	C. Unit.	C. Total
01-ene	Inventario Inicial							98	0,327	32,026
10-ene	P/R COSTO DE VENTAS SEGÚN FACT 211575				4	0,327	1,307	94	0,327	30,719
10-ene	P/R COSTO DE VENTAS SEGÚN FACT 211592				1	0,327	0,327	93	0,327	30,392
11-ene	P/R COSTO DE VENTAS SEGÚN FACT 211733				12	0,327	3,922	81	0,327	26,471
12-ene	P/R COSTO DE VENTAS SEGÚN FACT 211785				12	0,327	3,922	69	0,327	22,549
12-ene	P/R COSTO DE VENTAS SEGÚN FACT 211812				6	0,327	1,961	63	0,327	20,588
12-ene	P/R COSTO DE VENTAS SEGÚN FACT 211829				12	0,327	3,922	51	0,327	16,667
12-ene	P/R COSTO DE VENTAS SEGÚN FACT 211840				12	0,327	3,922	39	0,327	12,745
12-ene	P/R COSTO DE VENTAS SEGÚN FACT 211850				12	0,327	3,922	27	0,327	8,824
12-ene	P/R COSTO DE VENTAS SEGÚN FACT 211876				8	0,327	2,614	19	0,327	6,209
12-ene	P/R COSTO DE VENTAS SEGÚN FACT 211895				6	0,327	1,961	13	0,327	4,248
12-ene	P/R COMPRA FACT 017-002-000000598	720	0,327	235,296				733	0,327	239,544
13-ene	P/R COSTO DE VENTAS SEGÚN FACT 211943				24	0,327	7,843	709	0,327	231,701
14-ene	P/R COSTO DE VENTAS SEGÚN FACT 212116				12	0,327	3,922	697	0,327	227,780
14-ene	P/R COSTO DE VENTAS SEGÚN FACT 212151				6	0,327	1,961	691	0,327	225,819
14-ene	P/R COSTO DE VENTAS SEGÚN FACT 212155				12	0,327	3,922	679	0,327	221,897
15-ene	P/R COSTO DE VENTAS SEGÚN FACT 212252				1	0,327	0,327	678	0,327	221,570
15-ene	P/R COSTO DE VENTAS SEGÚN FACT 212300				1	0,327	0,327	677	0,327	221,244
15-ene	P/R COSTO DE VENTAS SEGÚN FACT 212314				24	0,327	7,843	653	0,327	213,400
15-ene	P/R COSTO DE VENTAS SEGÚN FACT 212361				12	0,327	3,922	641	0,327	209,479
16-ene	P/R COSTO DE VENTA SEGÚN FACT 212457				1	0,327	0,327	640	0,327	209,152
17-ene	P/R COSTO DE VENTA SEGÚN FACT 212610				6	0,327	1,961	634	0,327	207,191
18-ene	P/R COSTO DE VENTA SEGÚN FACT 212688				12	0,327	3,922	622	0,327	203,270
19-ene	P/R COSTO DE VENTA SEGÚN FACT 212839				24	0,327	7,843	598	0,327	195,426
19-ene	P/R COSTO DE VENTA SEGÚN FACT 212878				6	0,327	1,961	592	0,327	193,466
19-ene	P/R COSTO DE VENTA SEGÚN FACT 212921				12	0,327	3,922	580	0,327	189,544
19-ene	P/R COSTO DE VENTA SEGÚN FACT 212968				12	0,327	3,922	568	0,327	185,622
20-ene	P/R COSTO DE VENTA SEGÚN FACT 212992				12	0,327	3,922	556	0,327	181,701
20-ene	P/R COSTO DE VENTA SEGÚN FACT 213009				12	0,327	3,922	544	0,327	177,779
20-ene	P/R COSTO DE VENTA SEGÚN FACT 213011				24	0,327	7,843	520	0,327	169,936
20-ene	P/R COSTO DE VENTA SEGÚN FACT 213085				6	0,327	1,961	514	0,327	167,975
21-ene	P/R COSTO DE VENTA SEGÚN FACT 213100				6	0,327	1,961	508	0,327	166,014
21-ene	P/R COSTO DE VENTA SEGÚN FACT 213155				3	0,327	0,980	505	0,327	165,034
22-ene	P/R COSTO DE VENTA SEGÚN FACT 213290				6	0,327	1,961	499	0,327	163,073

**J J & TORRES SUPERMERCADOS  
TARJETAS KÁRDEX**

Artículo: Doritos 42gr Co Código: 100-365  
 Unidad de medida: UNIDADES Cantidad Máxima: 1.000,00  
 Método de valoración: Promedio Ponderado Cantidad Mínima: 50,00

Fecha	Detalle	Ingresos			Egresos			Saldo		
		Cant.	C. Unit.	C. Total	Cant.	C. Unit.	C. Total	Cant.	C. Unit.	C. Total
01-ene	Inventario Inicial							143	0,28	40,04
12-ene	P/R COSTO DE VENTAS SEGÚN FACT 211812				10	0,28	2,80	133	0,28	37,24
13-ene	P/R COSTO DE VENTAS SEGÚN FACT 212055				10	0,28	2,80	123	0,28	34,44
14-ene	P/R COSTO DE VENTAS SEGÚN FACT 212089				6	0,28	1,68	117	0,28	32,76
14-ene	P/R COSTO DE VENTAS SEGÚN FACT 212111				3	0,28	0,84	114	0,28	31,92
14-ene	P/R COSTO DE VENTAS SEGÚN FACT 212186				1	0,28	0,28	113	0,28	31,64
14-ene	P/R COSTO DE VENTAS SEGÚN FACT 212215				10	0,28	2,80	103	0,28	28,84
17-ene	P/ R COSTO DE VENTA SEGÚN FACT 212589				13	0,28	3,64	90	0,28	25,20
19-ene	P/ R COSTO DE VENTA SEGÚN FACT 212969				12	0,28	3,36	78	0,28	21,84
20-ene	P/ R COSTO DE VENTA SEGÚN FACT 212980				10	0,28	2,80	68	0,28	19,04
20-ene	P/ R COSTO DE VENTA SEGÚN FACT 213066				1	0,28	0,28	67	0,28	18,76
21-ene	P/ R COSTO DE VENTA SEGÚN FACT 213196				6	0,28	1,68	61	0,28	17,08
22-ene	P/ R COSTO DE VENTA SEGÚN FACT 213254				3	0,28	0,84	58	0,28	16,24
22-ene	P/ R COSTO DE VENTA SEGÚN FACT 213263				1	0,28	0,28	57	0,28	15,96
26-ene	P/ R COSTO DE VENTA SEGÚN FACT 213486				1	0,28	0,28	56	0,28	15,68
29-ene	P/ R COSTO DE VENTA SEGÚN FACT 213823				3	0,28	0,84	53	0,28	14,84

**J J & TORRES SUPERMERCADOS  
TARJETAS KÁRDEX**

Artículo: Dos Caballos Duraznos Grande Código: 100-370  
 Unidad de medida: UNIDADES Cantidad Máxima: 1.000,00  
 Método de valoración: Promedio Ponderado Cantidad Mínima: 50,00

Fecha	Detalle	Ingresos			Egresos			Saldo		
		Cant.	C. Unit.	C. Total	Cant.	C. Unit.	C. Total	Cant.	C. Unit.	C. Total
01-ene	Inventario Inicial							110	1,85	203,50
09-ene	P/R COSTO DE VENTAS SEGÚN FACT 211352				2	1,85	3,70	108	1,85	199,80
09-ene	P/R COSTO DE VENTAS SEGÚN FACT 211428				2	1,85	3,70	106	1,85	196,10
10-ene	P/R COSTO DE VENTAS SEGÚN FACT 211573				1	1,85	1,85	105	1,85	194,25
10-ene	P/R COSTO DE VENTAS SEGÚN FACT 211594				1	1,85	1,85	104	1,85	192,40
11-ene	P/R COSTO DE VENTAS SEGÚN FACT 211662				1	1,85	1,85	103	1,85	190,55
11-ene	P/R COSTO DE VENTAS SEGÚN FACT 211682				1	1,85	1,85	102	1,85	188,70
12-ene	P/R COSTO DE VENTAS SEGÚN FACT 211799				1	1,85	1,85	101	1,85	186,85
12-ene	P/R COSTO DE VENTAS SEGÚN FACT 211870				1	1,85	1,85	100	1,85	185,00
13-ene	P/R COSTO DE VENTAS SEGÚN FACT 211982				2	1,85	3,70	98	1,85	181,30
13-ene	P/R COSTO DE VENTAS SEGÚN FACT 212047				1	1,85	1,85	97	1,85	179,45
14-ene	P/R COSTO DE VENTAS SEGÚN FACT 212098				1	1,85	1,85	96	1,85	177,60
14-ene	P/R COSTO DE VENTAS SEGÚN FACT 212121				1	1,85	1,85	95	1,85	175,75
14-ene	P/R COSTO DE VENTAS SEGÚN FACT 212131				1	1,85	1,85	94	1,85	173,90
14-ene	P/R COSTO DE VENTAS SEGÚN FACT 212133				1	1,85	1,85	93	1,85	172,05
14-ene	P/R COSTO DE VENTAS SEGÚN FACT 212156				12	1,85	22,20	81	1,85	149,85
14-ene	P/R COSTO DE VENTAS SEGÚN FACT 212216				1	1,85	1,85	80	1,85	148,00
15-ene	P/R COSTO DE VENTAS SEGÚN FACT 212237				4	1,85	7,40	76	1,85	140,60
15-ene	P/R COSTO DE VENTAS SEGÚN FACT 212267				2	1,85	3,70	74	1,85	136,90
15-ene	P/R COSTO DE VENTAS SEGÚN FACT 212375				1	1,85	1,85	73	1,85	135,05
16-ene	P/ R COSTO DE VENTA SEGÚN FACT 212443				1	1,85	1,85	72	1,85	133,20
17-ene	P/ R COSTO DE VENTA SEGÚN FACT 212548				1	1,85	1,85	71	1,85	131,35
17-ene	P/ R COSTO DE VENTA SEGÚN FACT 212604				2	1,85	3,70	69	1,85	127,65
19-ene	P/ R COSTO DE VENTA SEGÚN FACT 212965				1	1,85	1,85	68	1,85	125,80
20-ene	P/ R COSTO DE VENTA SEGÚN FACT 213004				1	1,85	1,85	67	1,85	123,95
20-ene	P/ R COSTO DE VENTA SEGÚN FACT 213007				2	1,85	3,70	65	1,85	120,25
20-ene	P/ R COSTO DE VENTA SEGÚN FACT 213048				4	1,85	7,40	61	1,85	112,85
22-ene	P/ R COSTO DE VENTA SEGÚN FACT 213216				1	1,85	1,85	60	1,85	111,00
22-ene	P/ R COSTO DE VENTA SEGÚN FACT 213243				2	1,85	3,70	58	1,85	107,30
30-ene	P/ R COSTO DE VENTA SEGÚN FACT 213709				1	1,85	1,85	57	1,85	105,45

**J J & TORRES SUPERMERCADOS  
TARJETAS KÁRDEX**

Artículo: Ducales Galleta Código: 100-379  
 Unidad de medida: UNIDADES Cantidad Máxima: 1.000,00  
 Método de valoración: Promedio Ponderado Cantidad Mínima: 50,00

Fecha	Detalle	Ingresos			Egresos			Saldo		
		Cant.	C. Unit.	C. Total	Cant.	C. Unit.	C. Total	Cant.	C. Unit.	C. Total
01-ene	Inventario Inicial							126	1,17	147,42
09-ene	P/R COSTO DE VENTAS SEGÚN FACT 211357				1	1,17	1,17	125	1,17	146,25
09-ene	P/R COSTO DE VENTAS SEGÚN FACT 211360				1	1,17	1,17	124	1,17	145,08
10-ene	P/R COSTO DE VENTAS SEGÚN FACT 211510				1	1,17	1,17	123	1,17	143,91
10-ene	P/R COSTO DE VENTAS SEGÚN FACT 211531				1	1,17	1,17	122	1,17	142,74
10-ene	P/R COSTO DE VENTAS SEGÚN FACT 211620				1	1,17	1,17	121	1,17	141,57
11-ene	P/R COSTO DE VENTAS SEGÚN FACT 211667				1	1,17	1,17	120	1,17	140,40
13-ene	P/R COSTO DE VENTAS SEGÚN FACT 212023				1	1,17	1,17	119	1,17	139,23
14-ene	P/R COSTO DE VENTAS SEGÚN FACT 212133				1	1,17	1,17	118	1,17	138,06
15-ene	P/R COSTO DE VENTAS SEGÚN FACT 212239				1	1,17	1,17	117	1,17	136,89
17-ene	P/ R COSTO DE VENTA SEGÚN FACT 212648				4	1,17	4,68	113	1,17	132,21
18-ene	P/ R COSTO DE VENTA SEGÚN FACT 212708				1	1,17	1,17	112	1,17	131,04
19-ene	P/ R COSTO DE VENTA SEGÚN FACT 212854				5	1,17	5,85	107	1,17	125,19
19-ene	P/ R COSTO DE VENTA SEGÚN FACT 212884				1	1,17	1,17	106	1,17	124,02
19-ene	P/ R COSTO DE VENTA SEGÚN FACT 212933				2	1,17	2,34	104	1,17	121,68
20-ene	P/ R COSTO DE VENTA SEGÚN FACT 213011				3	1,17	3,51	101	1,17	118,17
20-ene	P/ R COSTO DE VENTA SEGÚN FACT 213026				1	1,17	1,17	100	1,17	117,00
20-ene	P/ R COSTO DE VENTA SEGÚN FACT 213038				2	1,17	2,34	98	1,17	114,66
22-ene	P/ R COSTO DE VENTA SEGÚN FACT 213214				2	1,17	2,34	96	1,17	112,32
22-ene	P/ R COSTO DE VENTA SEGÚN FACT 213290				2	1,17	2,34	94	1,17	109,98
24-ene	P/ R COSTO DE VENTA SEGÚN FACT 213320				1	1,17	1,17	93	1,17	108,81
25-ene	P/ R COSTO DE VENTA SEGÚN FACT 213368				1	1,17	1,17	92	1,17	107,64
25-ene	P/ R COSTO DE VENTA SEGÚN FACT 213414				2	1,17	2,34	90	1,17	105,30
29-ene	P/ R COSTO DE VENTA SEGÚN FACT 213865				6	1,17	7,02	84	1,17	98,28
30-ene	P/ R COSTO DE VENTA SEGÚN FACT 213730				1	1,17	1,17	83	1,17	97,11
30-ene	P/ R COSTO DE VENTA SEGÚN FACT 213765				1	1,17	1,17	82	1,17	95,94

**J J & TORRES SUPERMERCADOS**  
**TARJETAS KÁRDEX**

Artículo: Duque De Alba Ac Código: 100-380  
 Unidad de medida: UNIDADES Cantidad Máxima: 1,000.00  
 Método de valoración: Promedio Ponderado Cantidad Mínima: 50.00

Fecha	Detalle	Ingresos			Egresos			Saldo		
		Cant.	C. Unit.	C. Total	Cant.	C. Unit.	C. Total	Cant.	C. Unit.	C. Total
01-ene	Inventario Inicial							114	1,00	114,00
10-ene	P/R COSTO DE VENTAS SEGÚN FACT 211611				1	1,00	1,00	113	1,00	113,00
14-ene	P/R COSTO DE VENTAS SEGÚN FACT 212217				1	1,00	1,00	112	1,00	112,00
20-ene	P/R COSTO DE VENTA SEGÚN FACT 212991				1	1,00	1,00	111	1,00	111,00
25-ene	P/R COSTO DE VENTA SEGÚN FACT 213412				2	1,00	2,00	109	1,00	109,00

**J J & TORRES SUPERMERCADOS**  
**TARJETAS KÁRDEX**

Artículo: Eco Papel Hig. x12 Código: 100-383  
 Unidad de medida: UNIDADES Cantidad Máxima: 1,000.00  
 Método de valoración: Promedio Ponderado Cantidad Mínima: 50.00

Fecha	Detalle	Ingresos			Egresos			Saldo		
		Cant.	C. Unit.	C. Total	Cant.	C. Unit.	C. Total	Cant.	C. Unit.	C. Total
01-ene	Inventario Inicial							28	3,7957	106,2796
09-ene	P/R COSTO DE VENTAS SEGÚN FACT 211322				1	3,7957	3,7957	27	3,7957	102,4839
10-ene	P/R COSTO DE VENTAS SEGÚN FACT 211616				1	3,7957	3,7957	26	3,7957	98,6882
11-ene	P/R COSTO DE VENTAS SEGÚN FACT 211670				1	3,7957	3,7957	25	3,7957	94,8925
11-ene	P/R COSTO DE VENTAS SEGÚN FACT 211677				1	3,7957	3,7957	24	3,7957	91,0968
12-ene	P/R COSTO DE VENTAS SEGÚN FACT 211811				1	3,7957	3,7957	23	3,7957	87,3011
12-ene	P/R COSTO DE VENTAS SEGÚN FACT 211816				1	3,7957	3,7957	22	3,7957	83,5054
14-ene	P/R COSTO DE VENTAS SEGÚN FACT 212120				1	3,7957	3,7957	21	3,7957	79,7097
14-ene	P/R COSTO DE VENTAS SEGÚN FACT 212225				1	3,7957	3,7957	20	3,7957	75,9140
15-ene	P/R COSTO DE VENTAS SEGÚN FACT 212307				1	3,7957	3,7957	19	3,7957	72,1183
16-ene	P/R COSTO DE VENTA SEGÚN FACT 212413				1	3,7957	3,7957	18	3,7957	68,3226
17-ene	P/R COSTO DE VENTA SEGÚN FACT 212416				1	3,7957	3,7957	17	3,7957	64,5269
17-ene	P/R COSTO DE VENTA SEGÚN FACT 212652				1	3,7957	3,7957	16	3,7957	60,7312
18-ene	P/R COSTO DE VENTA SEGÚN FACT 212738				1	3,7957	3,7957	15	3,7957	56,9355
19-ene	P/R COSTO DE VENTA SEGÚN FACT 212873				1	3,7957	3,7957	14	3,7957	53,1398
19-ene	P/R COMPRA FACT 001-01-000022291	20	3,7957	75,91				34	3,7957	129,0538
24-ene	P/R COSTO DE VENTA SEGÚN FACT 213345				1	3,7957	3,7957	33	3,7957	125,2581
25-ene	P/R COSTO DE VENTA SEGÚN FACT 213418				1	3,7957	3,7957	32	3,7957	121,4624
26-ene	P/R COSTO DE VENTA SEGÚN FACT 213463				1	3,7957	3,7957	31	3,7957	117,6667
29-ene	P/R COSTO DE VENTA SEGÚN FACT 213876				1	3,7957	3,7957	30	3,7957	113,8710
30-ene	P/R COSTO DE VENTA SEGÚN FACT 213769				1	3,7957	3,7957	29	3,7957	110,0753

**J J & TORRES SUPERMERCADOS**  
**TARJETAS KÁRDEX**

Artículo: Eco Papel Hig. x4 Código: 100-384  
 Unidad de medida: UNIDADES Cantidad Máxima: 1,000.00  
 Método de valoración: Promedio Ponderado Cantidad Mínima: 50.00

Fecha	Detalle	Ingresos			Egresos			Saldo		
		Cant.	C. Unit.	C. Total	Cant.	C. Unit.	C. Total	Cant.	C. Unit.	C. Total
01-ene	Inventario Inicial							26	1,30	33,80
09-ene	P/R COSTO DE VENTAS SEGÚN FACT 211391				1	1,30	1,30	25	1,30	32,50
09-ene	P/R COSTO DE VENTAS SEGÚN FACT 211430				1	1,30	1,30	24	1,30	31,20
10-ene	P/R COSTO DE VENTAS SEGÚN FACT 211483				2	1,30	2,60	22	1,30	28,60
10-ene	P/R COSTO DE VENTAS SEGÚN FACT 211557				1	1,30	1,30	21	1,30	27,30
10-ene	P/R COSTO DE VENTAS SEGÚN FACT 211567				1	1,30	1,30	20	1,30	26,00
10-ene	P/R COSTO DE VENTAS SEGÚN FACT 211622				1	1,30	1,30	19	1,30	24,70
11-ene	P/R COSTO DE VENTAS SEGÚN FACT 211712				1	1,30	1,30	18	1,30	23,40
11-ene	P/R COSTO DE VENTAS SEGÚN FACT 211744				1	1,30	1,30	17	1,30	22,10
12-ene	P/R COSTO DE VENTAS SEGÚN FACT 211803				1	1,30	1,30	16	1,30	20,80
13-ene	P/R COSTO DE VENTAS SEGÚN FACT 211961				1	1,30	1,30	15	1,30	19,50
14-ene	P/R COSTO DE VENTAS SEGÚN FACT 212086				1	1,30	1,30	14	1,30	18,20
14-ene	P/R COSTO DE VENTAS SEGÚN FACT 212198				1	1,30	1,30	13	1,30	16,90
15-ene	P/R COSTO DE VENTAS SEGÚN FACT 212339				1	1,30	1,30	12	1,30	15,60
16-ene	P/R COSTO DE VENTA SEGÚN FACT 212477				1	1,30	1,30	11	1,30	14,30
17-ene	P/R COSTO DE VENTA SEGÚN FACT 212504				2	1,30	2,60	9	1,30	11,70
18-ene	P/R COSTO DE VENTA SEGÚN FACT 212775				1	1,30	1,30	8	1,30	10,40
19-ene	P/R COMPRA FACT 001-01-000022291	60	1,30	78,00				68	1,30	88,40
25-ene	P/R COSTO DE VENTA SEGÚN FACT 213429				1	1,30	1,30	67	1,30	87,10

**J J & TORRES SUPERMERCADOS**  
**TARJETAS KÁRDEX**

Artículo: Ecolac Yog Durazno Fda 1L Código: 100-385  
 Unidad de medida: UNIDADES Cantidad Máxima: 1,000.00  
 Método de valoración: Promedio Ponderado Cantidad Mínima: 50.00

Fecha	Detalle	Ingresos			Egresos			Saldo		
		Cant.	C. Unit.	C. Total	Cant.	C. Unit.	C. Total	Cant.	C. Unit.	C. Total
01-ene	Inventario Inicial							2	1,05	2,10
09-ene	P/R COMPRA FACT 001-001-000003822	8	1,05	8,4				10	1,05	10,50
17-ene	P/R COSTO DE VENTA SEGÚN FACT 212527				1	1,05	1,05	9	1,05	9,45
17-ene	P/R COSTO DE VENTA SEGÚN FACT 212652				1	1,05	1,05	8	1,05	8,40
17-ene	P/R COMPRA FACT 001-001-000003851	8	1,05	8,40				16	1,05	16,80
21-ene	P/R COMPRA FACT 001-001-000003865	6	1,05	6,30				22	1,05	23,10
27-ene	P/R COMPRA FACT 001-001-000003897	5	1,05	5,25				27	1,05	28,35

**J J & TORRES SUPERMERCADOS**  
**TARJETAS KÁRDEX**

Artículo: Ecolac Yog Fresa Fda 1L  
Unidad de medida: UNIDADES  
Método de valoración: Promedio Ponderado

Código: 100-386  
Cantidad Máxima: 1.000,00  
Cantidad Mínima: 50,00

Fecha	Detalle	Ingresos			Egresos			Saldo		
		Cant.	C. Unit.	C. Total	Cant.	C. Unit.	C. Total	Cant.	C. Unit.	C. Total
01-ene	Inventario Inicial							4	1,05	4,20
09-ene	P/R COMPRA FACT 001-001-000003822	6	1,05	6,30				10	1,05	10,50
11-ene	P/R COSTO DE VENTAS SEGÚN FACT 211740				1	1,05	1,05	9	1,05	9,45
12-ene	P/R COSTO DE VENTAS SEGÚN FACT 211911				1	1,05	1,05	8	1,05	8,40
13-ene	P/R COSTO DE VENTAS SEGÚN FACT 211943				6	1,05	6,30	2	1,05	2,10
15-ene	P/R COSTO DE VENTAS SEGÚN FACT 212259				1	1,05	1,05	1	1,05	1,05
17-ene	P/R COMPRA FACT 001-001-000003851	8	1,05	8,40				9	1,05	9,45
21-ene	P/R COMPRA FACT 001-001-000003865	10	1,05	10,50				19	1,05	19,95
22-ene	P/R COSTO DE VENTA SEGÚN FACT 213235				1	1,05	1,05	18	1,05	18,90
25-ene	P/R COSTO DE VENTA SEGÚN FACT 213416				1	1,05	1,05	17	1,05	17,85
27-ene	P/R COMPRA FACT 001-001-000003897	8	1,05	8,40				25	1,05	26,25

**J J & TORRES SUPERMERCADOS**  
**TARJETAS KÁRDEX**

Artículo: Ecolac Yog Mora Fda 1L  
Unidad de medida: UNIDADES  
Método de valoración: Promedio Ponderado

Código: 100-387  
Cantidad Máxima: 1.000,00  
Cantidad Mínima: 50,00

Fecha	Detalle	Ingresos			Egresos			Saldo		
		Cant.	C. Unit.	C. Total	Cant.	C. Unit.	C. Total	Cant.	C. Unit.	C. Total
01-ene	Inventario Inicial							4	1,05	4,20
09-ene	P/R COMPRA FACT 001-001-000003822	6	1,05	6,30				10	1,05	10,50
12-ene	P/R COSTO DE VENTAS SEGÚN FACT 211845				1	1,05	1,05	9	1,05	9,45
17-ene	P/R COMPRA FACT 001-001-000003851	4	1,05	4,20				13	1,05	13,65
19-ene	P/R COSTO DE VENTA SEGÚN FACT 212917				1	1,05	1,05	12	1,05	12,60
21-ene	P/R COMPRA FACT 001-001-000003865	4	1,05	4,20				16	1,05	16,80
27-ene	P/R COMPRA FACT 001-001-000003897	7	1,05	7,35				23	1,05	24,15
29-ene	P/R COSTO DE VENTA SEGÚN FACT 213882				2	1,05	2,10	21	1,05	22,05

**J J & TORRES SUPERMERCADOS**  
**TARJETAS KÁRDEX**

Artículo: Ego Gel Urban/P  
Unidad de medida: UNIDADES  
Método de valoración: Promedio Ponderado

Código: 100-394  
Cantidad Máxima: 1.000,00  
Cantidad Mínima: 50,00

Fecha	Detalle	Ingresos			Egresos			Saldo		
		Cant.	C. Unit.	C. Total	Cant.	C. Unit.	C. Total	Cant.	C. Unit.	C. Total
01-ene	Inventario Inicial							100	0,52	52,00
08-ene	P/R COSTO DE VENTAS SEGÚN FACT 211311				1	0,52	0,52	99	0,52	51,48
09-ene	P/R COSTO DE VENTAS SEGÚN FACT 211408				6	0,52	3,12	93	0,52	48,36
10-ene	P/R COSTO DE VENTAS SEGÚN FACT 211563				1	0,52	0,52	92	0,52	47,84
10-ene	P/R COSTO DE VENTAS SEGÚN FACT 211607				1	0,52	0,52	91	0,52	47,32
11-ene	P/R COSTO DE VENTAS SEGÚN FACT 211708				1	0,52	0,52	90	0,52	46,80
12-ene	P/R COSTO DE VENTAS SEGÚN FACT 211908				1	0,52	0,52	89	0,52	46,28
13-ene	P/R COSTO DE VENTAS SEGÚN FACT 211997				12	0,52	6,24	77	0,52	40,04
13-ene	P/R COSTO DE VENTAS SEGÚN FACT 212022				1	0,52	0,52	76	0,52	39,52
14-ene	P/R COSTO DE VENTAS SEGÚN FACT 212205				1	0,52	0,52	75	0,52	39,00
15-ene	P/R COSTO DE VENTAS SEGÚN FACT 212368				24	0,52	12,48	51	0,52	26,52
15-ene	P/R COSTO DE VENTAS SEGÚN FACT 212385				1	0,52	0,52	50	0,52	26,00
16-ene	P/R COSTO DE VENTA SEGÚN FACT 212488				1	0,52	0,52	49	0,52	25,48
17-ene	P/R COSTO DE VENTA SEGÚN FACT 212598				24	0,52	12,48	25	0,52	13,00
18-ene	P/R COSTO DE VENTA SEGÚN FACT 212723				1	0,52	0,52	24	0,52	12,48
19-ene	P/R COSTO DE VENTA SEGÚN FACT 212812				2	0,52	1,04	22	0,52	11,44
19-ene	P/R COSTO DE VENTA SEGÚN FACT 212898				1	0,52	0,52	21	0,52	10,92
19-ene	P/R COSTO DE VENTA SEGÚN FACT 212923				1	0,52	0,52	20	0,52	10,40
20-ene	P/R COSTO DE VENTA SEGÚN FACT 213047				1	0,52	0,52	19	0,52	9,88
21-ene	P/R COSTO DE VENTA SEGÚN FACT 213186				1	0,52	0,52	18	0,52	9,36
21-ene	P/R COSTO DE VENTA SEGÚN FACT 213197				1	0,52	0,52	17	0,52	8,84
25-ene	P/R COSTO DE VENTA SEGÚN FACT 213390				1	0,52	0,52	16	0,52	8,32
25-ene	P/R COSTO DE VENTA SEGÚN FACT 213406				1	0,52	0,52	15	0,52	7,80
30-ene	P/R COSTO DE VENTA SEGÚN FACT 213795				1	0,52	0,52	14	0,52	7,28

**J J & TORRES SUPERMERCADOS**  
**TARJETAS KÁRDEX**

Artículo: Ego Gel Urban/P Grande  
Unidad de medida: UNIDADES  
Método de valoración: Promedio Ponderado

Código: 100-395  
Cantidad Máxima: 1.000,00  
Cantidad Mínima: 50,00

Fecha	Detalle	Ingresos			Egresos			Saldo		
		Cant.	C. Unit.	C. Total	Cant.	C. Unit.	C. Total	Cant.	C. Unit.	C. Total
01-ene	Inventario Inicial							150	0,80	120,00
10-ene	P/R COSTO DE VENTAS SEGÚN FACT 211618				1	0,80	0,80	149	0,80	119,20
10-ene	P/R COSTO DE VENTAS SEGÚN FACT 211629				1	0,80	0,80	148	0,80	118,40
13-ene	P/R COSTO DE VENTAS SEGÚN FACT 211997				12	0,80	9,60	136	0,80	108,80
15-ene	P/R COSTO DE VENTAS SEGÚN FACT 212368				6	0,80	4,80	130	0,80	104,00
18-ene	P/R COSTO DE VENTA SEGÚN FACT 212698				1	0,80	0,80	129	0,80	103,20
18-ene	P/R COSTO DE VENTA SEGÚN FACT 212723				2	0,80	1,60	127	0,80	101,60
26-ene	P/R COSTO DE VENTA SEGÚN FACT 213476				1	0,80	0,80	126	0,80	100,80

**J J & TORRES SUPERMERCADOS**  
**TARJETAS KÁRDEX**

Artículo: El Cocinero Aceite 2Litro  
Unidad de medida: UNIDADES  
Método de valoración: Promedio Ponderado

Código: 100-402  
Cantidad Máxima: 1.000,00  
Cantidad Mínima: 50,00

Fecha	Detalle	Ingresos			Egresos			Saldo		
		Cant.	C. Unit.	C. Total	Cant.	C. Unit.	C. Total	Cant.	C. Unit.	C. Total
01-ene	Inventario Inicial							100	6,60	660,00
11-ene	P/R COSTO DE VENTAS SEGÚN FACT 211641				1	6,60	6,60	99	6,60	653,40

**J J & TORRES SUPERMERCADOS**  
**TARJETAS KÁRDEX**

Artículo: El Cocinero Aceite 1Litro  
Unidad de medida: UNIDADES  
Método de valoración: Promedio Ponderado

Código: 100-401  
Cantidad Máxima: 1.000,00  
Cantidad Mínima: 50,00

Fecha	Detalle	Ingresos			Egresos			Saldo		
		Cant.	C. Unit.	C. Total	Cant.	C. Unit.	C. Total	Cant.	C. Unit.	C. Total
01-ene	Inventario Inicial							325	1,58	513,50
09-ene	P/R COSTO DE VENTAS SEGÚN FACT 211418				1	1,58	1,58	324	1,58	511,92
09-ene	P/R COSTO DE VENTAS SEGÚN FACT 211432				1	1,58	1,58	323	1,58	510,34
09-ene	P/R COSTO DE VENTAS SEGÚN FACT 211470				3	1,58	4,74	320	1,58	505,60
11-ene	P/R COSTO DE VENTAS SEGÚN FACT 211705				15	1,58	23,70	305	1,58	481,90
11-ene	P/R COSTO DE VENTAS SEGÚN FACT 211744				1	1,58	1,58	304	1,58	480,32
14-ene	P/R COSTO DE VENTAS SEGÚN FACT 212088				1	1,58	1,58	303	1,58	478,74
14-ene	P/R COSTO DE VENTAS SEGÚN FACT 212189				1	1,58	1,58	302	1,58	477,16
17-ene	P/R COSTO DE VENTA SEGÚN FACT 212614				1	1,58	1,58	301	1,58	475,58
17-ene	P/R COSTO DE VENTA SEGÚN FACT 212641				1	1,58	1,58	300	1,58	474,00
19-ene	P/R COSTO DE VENTA SEGÚN FACT 212868				1	1,58	1,58	299	1,58	472,42
19-ene	P/R COSTO DE VENTA SEGÚN FACT 212898				1	1,58	1,58	298	1,58	470,84
19-ene	P/R COSTO DE VENTA SEGÚN FACT 212915				1	1,58	1,58	297	1,58	469,26
22-ene	P/R COSTO DE VENTA SEGÚN FACT 213287				1	1,58	1,58	296	1,58	467,68
25-ene	P/R COSTO DE VENTA SEGÚN FACT 213438				1	1,58	1,58	295	1,58	466,10

**J J & TORRES SUPERMERCADOS**  
**TARJETAS KÁRDEX**

Artículo: El Ranchito Leche 1Lt  
Unidad de medida: UNIDADES  
Método de valoración: Promedio Ponderado

Código: 100-404  
Cantidad Máxima: 1.000,00  
Cantidad Mínima: 20,00

Fecha	Detalle	Ingresos			Egresos			Saldo		
		Cant.	C. Unit.	C. Total	Cant.	C. Unit.	C. Total	Cant.	C. Unit.	C. Total
01-ene	Inventario Inicial							150	0,64	96,00
08-ene	P/R COSTO DE VENTAS SEGÚN FACT 211303				5	0,64	3,20	145	0,64	92,80
08-ene	P/R COSTO DE VENTAS SEGÚN FACT 211309				1	0,64	0,64	144	0,64	92,16
09-ene	P/R COSTO DE VENTAS SEGÚN FACT 211315				2	0,64	1,28	142	0,64	90,88
09-ene	P/R COSTO DE VENTAS SEGÚN FACT 211328				5	0,64	3,20	137	0,64	87,68
10-ene	P/R COSTO DE VENTAS SEGÚN FACT 211508				1	0,64	0,64	136	0,64	87,04
10-ene	P/R COSTO DE VENTAS SEGÚN FACT 211529				1	0,64	0,64	135	0,64	86,40
10-ene	P/R COSTO DE VENTAS SEGÚN FACT 211539				2	0,64	1,28	133	0,64	85,12
10-ene	P/R COSTO DE VENTAS SEGÚN FACT 211595				3	0,64	1,92	130	0,64	83,20
11-ene	P/R COSTO DE VENTAS SEGÚN FACT 211652				1	0,64	0,64	129	0,64	82,56
11-ene	P/R COSTO DE VENTAS SEGÚN FACT 211718				6	0,64	3,84	123	0,64	78,72
11-ene	P/R COSTO DE VENTAS SEGÚN FACT 211731				2	0,64	1,28	121	0,64	77,44
12-ene	P/R COSTO DE VENTAS SEGÚN FACT 211788				1	0,64	0,64	120	0,64	76,80
12-ene	P/R COSTO DE VENTAS SEGÚN FACT 211810				1	0,64	0,64	119	0,64	76,16
12-ene	P/R COSTO DE VENTAS SEGÚN FACT 211899				2	0,64	1,28	117	0,64	74,88
12-ene	P/R COSTO DE VENTAS SEGÚN FACT 211911				4	0,64	2,56	113	0,64	72,32
12-ene	P/R COSTO DE VENTAS SEGÚN FACT 211912				1	0,64	0,64	112	0,64	71,68
12-ene	P/R COSTO DE VENTAS SEGÚN FACT 211929				1	0,64	0,64	111	0,64	71,04
13-ene	P/R COSTO DE VENTAS SEGÚN FACT 211974				8	0,64	5,12	103	0,64	65,92
13-ene	P/R COSTO DE VENTAS SEGÚN FACT 212024				1	0,64	0,64	102	0,64	65,28
14-ene	P/R COSTO DE VENTAS SEGÚN FACT 212105				3	0,64	1,92	99	0,64	63,36
14-ene	P/R COSTO DE VENTAS SEGÚN FACT 212124				1	0,64	0,64	98	0,64	62,72
14-ene	P/R COSTO DE VENTAS SEGÚN FACT 212151				1	0,64	0,64	97	0,64	62,08
14-ene	P/R COSTO DE VENTAS SEGÚN FACT 212189				3	0,64	1,92	94	0,64	60,16
14-ene	P/R COSTO DE VENTAS SEGÚN FACT 212194				1	0,64	0,64	93	0,64	59,52
14-ene	P/R COSTO DE VENTAS SEGÚN FACT 212211				1	0,64	0,64	92	0,64	58,88
15-ene	P/R COSTO DE VENTAS SEGÚN FACT 212317				2	0,64	1,28	90	0,64	57,60
15-ene	P/R COSTO DE VENTAS SEGÚN FACT 212321				2	0,64	1,28	88	0,64	56,32
15-ene	P/R COSTO DE VENTAS SEGÚN FACT 212331				1	0,64	0,64	87	0,64	55,68
15-ene	P/R COSTO DE VENTAS SEGÚN FACT 212333				1	0,64	0,64	86	0,64	55,04
16-ene	P/R COSTO DE VENTA SEGÚN FACT 212473				1	0,64	0,64	85	0,64	54,40
17-ene	P/R COSTO DE VENTA SEGÚN FACT 212522				1	0,64	0,64	84	0,64	53,76
17-ene	P/R COSTO DE VENTA SEGÚN FACT 212521				1	0,64	0,64	83	0,64	53,12
17-ene	P/R COSTO DE VENTA SEGÚN FACT 212527				2	0,64	1,28	81	0,64	51,84
17-ene	P/R COSTO DE VENTA SEGÚN FACT 212632				2	0,64	1,28	79	0,64	50,56
18-ene	P/R COSTO DE VENTA SEGÚN FACT 212738				2	0,64	1,28	77	0,64	49,28
18-ene	P/R COSTO DE VENTA SEGÚN FACT 212755				2	0,64	1,28	75	0,64	48,00
18-ene	P/R COSTO DE VENTA SEGÚN FACT 212761				1	0,64	0,64	74	0,64	47,36
18-ene	P/R COSTO DE VENTA SEGÚN FACT 212812				4	0,64	2,56	70	0,64	44,80
19-ene	P/R COSTO DE VENTA SEGÚN FACT 212878				2	0,64	1,28	68	0,64	43,52
19-ene	P/R COSTO DE VENTA SEGÚN FACT 212881				5	0,64	3,20	63	0,64	40,32
19-ene	P/R COSTO DE VENTA SEGÚN FACT 212921				3	0,64	1,92	60	0,64	38,40
19-ene	P/R COSTO DE VENTA SEGÚN FACT 212945				1	0,64	0,64	59	0,64	37,76
19-ene	P/R COSTO DE VENTA SEGÚN FACT 212971				1	0,64	0,64	58	0,64	37,12
20-ene	P/R COSTO DE VENTA SEGÚN FACT 213030				1	0,64	0,64	57	0,64	36,48
20-ene	P/R COSTO DE VENTA SEGÚN FACT 213052				1	0,64	0,64	56	0,64	35,84
22-ene	P/R COSTO DE VENTA SEGÚN FACT 213224				1	0,64	0,64	55	0,64	35,20
22-ene	P/R COSTO DE VENTA SEGÚN FACT 213287				4	0,64	2,56	51	0,64	32,64
22-ene	P/R COSTO DE VENTA SEGÚN FACT 213304				2	0,64	1,28	49	0,64	31,36
25-ene	P/R COSTO DE VENTA SEGÚN FACT 213353				1	0,64	0,64	48	0,64	30,72
25-ene	P/R COSTO DE VENTA SEGÚN FACT 213358				6	0,64	3,84	42	0,64	26,88
25-ene	P/R COSTO DE VENTA SEGÚN FACT 213391				1	0,64	0,64	41	0,64	26,24
26-ene	P/R COSTO DE VENTA SEGÚN FACT 213488				1	0,64	0,64	40	0,64	25,60
29-ene	P/R COSTO DE VENTA SEGÚN FACT 213842				1	0,64	0,64	39	0,64	24,96
29-ene	P/R COSTO DE VENTA SEGÚN FACT 213889				1	0,64	0,64	38	0,64	24,32
29-ene	P/R COSTO DE VENTA SEGÚN FACT 213708				1	0,64	0,64	37	0,64	23,68
30-ene	P/R COSTO DE VENTA SEGÚN FACT 213906				3	0,64	1,92	34	0,64	21,76

**J J & TORRES SUPERMERCADOS**  
**TARJETAS KÁRDEX**

Artículo: Elite Papel 22M  
Unidad de medida: UNIDADES  
Método de valoración: Promedio Ponderado

Código: 100-412  
Cantidad Máxima: 1.000,00  
Cantidad Mínima: 30,00

Fecha	Detalle	Ingresos			Egresos			Saldo		
		Cant.	C. Unit.	C. Total	Cant.	C. Unit.	C. Total	Cant.	C. Unit.	C. Total
01-ene	Inventario Inicial							120	0,70	84,00
12-ene	P/R COSTO DE VENTAS SEGÚN FACT 211810				1	0,70	0,70	119	0,70	83,30
12-ene	P/R COSTO DE VENTAS SEGÚN FACT 211863				1	0,70	0,70	118	0,70	82,60
13-ene	P/R COSTO DE VENTAS SEGÚN FACT 212044				1	0,70	0,70	117	0,70	81,90
14-ene	P/R COSTO DE VENTAS SEGÚN FACT 212062				1	0,70	0,70	116	0,70	81,20
16-ene	P/R COSTO DE VENTA SEGÚN FACT 212489				1	0,70	0,70	115	0,70	80,50
19-ene	P/R COSTO DE VENTA SEGÚN FACT 212804				1	0,70	0,70	114	0,70	79,80
25-ene	P/R COSTO DE VENTA SEGÚN FACT 213355				1	0,70	0,70	113	0,70	79,10
30-ene	P/R COSTO DE VENTA SEGÚN FACT 213922				1	0,70	0,70	112	0,70	78,40

**J J & TORRES SUPERMERCADOS**  
**TARJETAS KÁRDEX**

Artículo: Elite Papel C/E Código: 100-414  
 Unidad de medida: UNIDADES Cantidad Máxima: 1,000.00  
 Método de valoración: Promedio Ponderado Cantidad Mínima: 20.00

Fecha	Detalle	Ingresos			Egresos			Saldo		
		Cant.	C. Unit.	C. Total	Cant.	C. Unit.	C. Total	Cant.	C. Unit.	C. Total
01-ene	Inventario Inicial							87	2,23	194,01
11-ene	P/R COSTO DE VENTAS SEGÚN FACT 211695				1	2,23	2,23	86	2,23	191,78
13-ene	P/R COSTO DE VENTAS SEGÚN FACT 211978				3	2,23	6,69	83	2,23	185,09
13-ene	P/R COSTO DE VENTAS SEGÚN FACT 212059				4	2,23	8,92	79	2,23	176,17
14-ene	P/R COSTO DE VENTAS SEGÚN FACT 212096				1	2,23	2,23	78	2,23	173,94
14-ene	P/R COSTO DE VENTAS SEGÚN FACT 212182				1	2,23	2,23	77	2,23	171,71
16-ene	P/ R COSTO DE VENTA SEGÚN FACT 212462				1	2,23	2,23	76	2,23	169,48
17-ene	P/ R COSTO DE VENTA SEGÚN FACT 212566				1	2,23	2,23	75	2,23	167,25
19-ene	P/ R COSTO DE VENTA SEGÚN FACT 212881				4	2,23	8,92	71	2,23	158,33
20-ene	P/ R COSTO DE VENTA SEGÚN FACT 213012				3	2,23	6,69	68	2,23	151,64

**J J & TORRES SUPERMERCADOS**  
**TARJETAS KÁRDEX**

Artículo: Elite Papel Rojo Código: 100-415  
 Unidad de medida: UNIDADES Cantidad Máxima: 1,000,00  
 Método de valoración: Promedio Ponderado Cantidad Mínima: 50,00

Fecha	Detalle	Ingresos			Egresos			Saldo		
		Cant.	C. Unit.	C. Total	Cant.	C. Unit.	C. Total	Cant.	C. Unit.	C. Total
01-ene	Inventario Inicial							231	0,68	157,08
09-ene	P/R COSTO DE VENTAS SEGÚN FACT 211328				4	0,68	2,72	227	0,68	154,36
09-ene	P/R COSTO DE VENTAS SEGÚN FACT 211449				1	0,68	0,68	226	0,68	153,68
11-ene	P/R COSTO DE VENTAS SEGÚN FACT 211647				1	0,68	0,68	225	0,68	153,00
11-ene	P/R COSTO DE VENTAS SEGÚN FACT 211652				2	0,68	1,36	223	0,68	151,64
11-ene	P/R COSTO DE VENTAS SEGÚN FACT 211667				2	0,68	1,36	221	0,68	150,28
11-ene	P/R COSTO DE VENTAS SEGÚN FACT 211700				1	0,68	0,68	220	0,68	149,60
11-ene	P/R COSTO DE VENTAS SEGÚN FACT 211748				1	0,68	0,68	219	0,68	148,92
13-ene	P/R COSTO DE VENTAS SEGÚN FACT 211965				1	0,68	0,68	218	0,68	148,24
13-ene	P/R COSTO DE VENTAS SEGÚN FACT 212004				1	0,68	0,68	217	0,68	147,56
13-ene	P/R COSTO DE VENTAS SEGÚN FACT 212009				1	0,68	0,68	216	0,68	146,88
15-ene	P/R COSTO DE VENTAS SEGÚN FACT 212282				1	0,68	0,68	215	0,68	146,20
15-ene	P/R COSTO DE VENTAS SEGÚN FACT 212337				1	0,68	0,68	214	0,68	145,52
15-ene	P/R COSTO DE VENTAS SEGÚN FACT 212378				1	0,68	0,68	213	0,68	144,84
16-ene	P/ R COSTO DE VENTA SEGÚN FACT 212426				12	0,68	8,16	201	0,68	136,68
17-ene	P/ R COSTO DE VENTA SEGÚN FACT 212495				1	0,68	0,68	200	0,68	136,00
17-ene	P/ R COSTO DE VENTA SEGÚN FACT 212520				1	0,68	0,68	199	0,68	135,32
17-ene	P/ R COSTO DE VENTA SEGÚN FACT 212522				1	0,68	0,68	198	0,68	134,64
17-ene	P/ R COSTO DE VENTA SEGÚN FACT 212545				2	0,68	1,36	196	0,68	133,28
18-ene	P/ R COSTO DE VENTA SEGÚN FACT 212682				1	0,68	0,68	195	0,68	132,60
18-ene	P/ R COSTO DE VENTA SEGÚN FACT 212691				1	0,68	0,68	194	0,68	131,92
19-ene	P/ R COSTO DE VENTA SEGÚN FACT 212925				1	0,68	0,68	193	0,68	131,24
19-ene	P/ R COSTO DE VENTA SEGÚN FACT 212928				1	0,68	0,68	192	0,68	130,56
20-ene	P/ R COSTO DE VENTA SEGÚN FACT 213066				3	0,68	2,04	189	0,68	128,52
20-ene	P/ R COSTO DE VENTA SEGÚN FACT 213080				1	0,68	0,68	188	0,68	127,84
20-ene	P/ R COSTO DE VENTA SEGÚN FACT 213087				1	0,68	0,68	187	0,68	127,16
22-ene	P/ R COSTO DE VENTA SEGÚN FACT 213220				1	0,68	0,68	186	0,68	126,48
22-ene	P/ R COSTO DE VENTA SEGÚN FACT 213266				1	0,68	0,68	185	0,68	125,80
22-ene	P/ R COSTO DE VENTA SEGÚN FACT 213290				2	0,68	1,36	183	0,68	124,44
24-ene	P/ R COSTO DE VENTA SEGÚN FACT 213326				1	0,68	0,68	182	0,68	123,76
25-ene	P/ R COSTO DE VENTA SEGÚN FACT 213368				2	0,68	1,36	180	0,68	122,40
25-ene	P/ R COSTO DE VENTA SEGÚN FACT 213367				1	0,68	0,68	179	0,68	121,72
25-ene	P/ R COSTO DE VENTA SEGÚN FACT 213370				1	0,68	0,68	178	0,68	121,04
30-ene	P/ R COSTO DE VENTA SEGÚN FACT 213720				1	0,68	0,68	177	0,68	120,36
30-ene	P/ R COSTO DE VENTA SEGÚN FACT 213723				1	0,68	0,68	176	0,68	119,68
30-ene	P/ R COSTO DE VENTA SEGÚN FACT 213795				1	0,68	0,68	175	0,68	119,00

**J J & TORRES SUPERMERCADOS**  
**TARJETAS KÁRDEX**

Artículo: Elite Papel Rojo Doble Hoja Código: 100-416  
 Unidad de medida: UNIDADES Cantidad Máxima: 1,000,00  
 Método de valoración: Promedio Ponderado Cantidad Mínima: 30,00

Fecha	Detalle	Ingresos			Egresos			Saldo		
		Cant.	C. Unit.	C. Total	Cant.	C. Unit.	C. Total	Cant.	C. Unit.	C. Total
01-ene	Inventario Inicial							79	2,10	165,90
12-ene	P/R COSTO DE VENTAS SEGÚN FACT 211760				1	2,10	2,10	78	2,10	163,80
14-ene	P/R COSTO DE VENTAS SEGÚN FACT 212096				1	2,10	2,10	77	2,10	161,70
20-ene	P/ R COSTO DE VENTA SEGÚN FACT 213072				1	2,10	2,10	76	2,10	159,60
21-ene	P/ R COSTO DE VENTA SEGÚN FACT 213105				1	2,10	2,10	75	2,10	157,50
25-ene	P/ R COSTO DE VENTA SEGÚN FACT 213358				2	2,10	4,20	73	2,10	153,30

**J J & TORRES SUPERMERCADOS**  
**TARJETAS KÁRDEX**

Artículo: Energizer Pilas AA Código: 100-423  
 Unidad de medida: UNIDADES Cantidad Máxima: 1.000,00  
 Método de valoración: Promedio Ponderado Cantidad Mínima: 50,00

Fecha	Detalle	Ingresos			Egresos			Saldo		
		Cant.	C. Unit.	C. Total	Cant.	C. Unit.	C. Total	Cant.	C. Unit.	C. Total
01-ene	Inventario Inicial							31	1,12	34,72
09-ene	P/R COSTO DE VENTAS SEGÚN FACT 211460				1	1,12	1,12	30	1,12	33,60
10-ene	P/R COSTO DE VENTAS SEGÚN FACT 211607				3	1,12	3,36	27	1,12	30,24
11-ene	P/R COSTO DE VENTAS SEGÚN FACT 211662				2	1,12	2,24	25	1,12	28,00
13-ene	P/R COSTO DE VENTAS SEGÚN FACT 211993				1	1,12	1,12	24	1,12	26,88
14-ene	P/R COSTO DE VENTAS SEGÚN FACT 212208				1	1,12	1,12	23	1,12	25,76
17-ene	P/R COSTO DE VENTA SEGÚN FACT 212668				1	1,12	1,12	22	1,12	24,64
18-ene	P/R COSTO DE VENTA SEGÚN FACT 212706				1	1,12	1,12	21	1,12	23,52
30-ene	P/R COSTO DE VENTA SEGÚN FACT 213730				1	1,12	1,12	20	1,12	22,40

**J J & TORRES SUPERMERCADOS**  
**TARJETAS KÁRDEX**

Artículo: Envases Código: 100-424  
 Unidad de medida: UNIDADES Cantidad Máxima: 1.000,00  
 Método de valoración: Promedio Ponderado Cantidad Mínima: 50,00

Fecha	Detalle	Ingresos			Egresos			Saldo		
		Cant.	C. Unit.	C. Total	Cant.	C. Unit.	C. Total	Cant.	C. Unit.	C. Total
01-ene	Inventario Inicial							200	0,16	32,00
13-ene	P/R COSTO DE VENTAS SEGÚN FACT 212017				1	0,16	0,16	199	0,16	31,84
25-ene	P/R COSTO DE VENTA SEGÚN FACT 213400				1	0,16	0,16	198	0,16	31,68
30-ene	P/R COSTO DE VENTA SEGÚN FACT 213729				2	0,16	0,32	196	0,16	31,36

**J J & TORRES SUPERMERCADOS**  
**TARJETAS KÁRDEX**

Artículo: Esencia Superior 500ml Código: 100-427  
 Unidad de medida: UNIDADES Cantidad Máxima: 100,00  
 Método de valoración: Promedio Ponderado Cantidad Mínima: 10,00

Fecha	Detalle	Ingresos			Egresos			Saldo		
		Cant.	C. Unit.	C. Total	Cant.	C. Unit.	C. Total	Cant.	C. Unit.	C. Total
01-ene	Inventario Inicial							12	0,893	10,715
10-ene	P/R COSTO DE VENTAS SEGÚN FACT 211561				1	0,893	0,893	11	0,893	9,822
11-ene	P/R COSTO DE VENTAS SEGÚN FACT 211642				1	0,893	0,893	10	0,893	8,929
12-ene	P/R COMPRA FACT 002-001-000381	24	0,893	21,430				34	0,893	30,359
16-ene	P/R COSTO DE VENTA SEGÚN FACT 212424				1	0,893	0,893	33	0,893	29,466
16-ene	P/R COSTO DE VENTA SEGÚN FACT 212439				3	0,893	2,679	30	0,893	26,787
22-ene	P/R COSTO DE VENTA SEGÚN FACT 213279				1	0,893	0,893	29	0,893	25,894
30-ene	P/R COSTO DE VENTA SEGÚN FACT 213717				1	0,893	0,893	28	0,893	25,001

**J J & TORRES SUPERMERCADOS**  
**TARJETAS KÁRDEX**

Artículo: Esponjillas Mid Código: 100-428  
 Unidad de medida: UNIDADES Cantidad Máxima: 300,00  
 Método de valoración: Promedio Ponderado Cantidad Mínima: 20,00

Fecha	Detalle	Ingresos			Egresos			Saldo		
		Cant.	C. Unit.	C. Total	Cant.	C. Unit.	C. Total	Cant.	C. Unit.	C. Total
01-ene	Inventario Inicial							40	0,56	22,40
10-ene	P/R COSTO DE VENTAS SEGÚN FACT 211572				1	0,56	0,56	39	0,56	21,84
11-ene	P/R COSTO DE VENTAS SEGÚN FACT 211717				1	0,56	0,56	38	0,56	21,28
14-ene	P/R COSTO DE VENTAS SEGÚN FACT 212194				1	0,56	0,56	37	0,56	20,72
19-ene	P/R COSTO DE VENTA SEGÚN FACT 212873				1	0,56	0,56	36	0,56	20,16
20-ene	P/R COSTO DE VENTA SEGÚN FACT 213039				3	0,56	1,68	33	0,56	18,48
20-ene	P/R COSTO DE VENTA SEGÚN FACT 213045				1	0,56	0,56	32	0,56	17,92
22-ene	P/R COSTO DE VENTA SEGÚN FACT 213243				1	0,56	0,56	31	0,56	17,36
25-ene	P/R COSTO DE VENTA SEGÚN FACT 213357				1	0,56	0,56	30	0,56	16,80
29-ene	P/R COSTO DE VENTA SEGÚN FACT 213827				1	0,56	0,56	29	0,56	16,24



**J J & TORRES SUPERMERCADOS**  
**TARJETAS KÁRDEX**

Artículo: Estropajo Dorado Código: 100-434  
 Unidad de medida: UNIDADES Cantidad Máxima: 500,00  
 Método de valoración: Promedio Ponderado Cantidad Mínima: 5,00

Fecha	Detalle	Ingresos			Egresos			Saldo		
		Cant.	C. Unit.	C. Total	Cant.	C. Unit.	C. Total	Cant.	C. Unit.	C. Total
01-ene	Inventario Inicial							14	0,2857	3,9998
09-ene	P/R COSTO DE VENTAS SEGÚN FACT 211432				1	0,286	0,286	13	0,2857	3,7141
10-ene	P/R COSTO DE VENTAS SEGÚN FACT 211581				1	0,286	0,286	12	0,2857	3,4284
11-ene	P/R COSTO DE VENTAS SEGÚN FACT 211670				1	0,286	0,286	11	0,2857	3,1427
11-ene	P/R COSTO DE VENTAS SEGÚN FACT 211699				1	0,286	0,286	10	0,2857	2,8570
13-ene	P/R COSTO DE VENTAS SEGÚN FACT 211971				1	0,286	0,286	9	0,2857	2,5713
19-ene	P/R COSTO DE VENTA SEGÚN FACT 212913				1	0,286	0,286	8	0,2857	2,2856
20-ene	P/R COSTO DE VENTA SEGÚN FACT 213057				1	0,286	0,286	7	0,2857	1,9999
22-ene	P/R COMPRA FACT 001-001-000001507	500	0,2857	142,850				507	0,2857	144,8499

**J J & TORRES SUPERMERCADOS**  
**TARJETAS KÁRDEX**

Artículo: Estropajo Plateado Código: 100-435  
 Unidad de medida: UNIDADES Cantidad Máxima: 200,00  
 Método de valoración: Promedio Ponderado Cantidad Mínima: 5,00

Fecha	Detalle	Ingresos			Egresos			Saldo		
		Cant.	C. Unit.	C. Total	Cant.	C. Unit.	C. Total	Cant.	C. Unit.	C. Total
01-ene	Inventario Inicial							10	0,357	3,570
22-ene	P/R COMPRA FACT 001-001-000001507	72	0,357	25,704				82	0,357	29,274

**J J & TORRES SUPERMERCADOS**  
**TARJETAS KÁRDEX**

Artículo: Eveready Pila AA Código: 100-436  
 Unidad de medida: UNIDADES Cantidad Máxima: 1.000,00  
 Método de valoración: Promedio Ponderado Cantidad Mínima: 20,00

Fecha	Detalle	Ingresos			Egresos			Saldo		
		Cant.	C. Unit.	C. Total	Cant.	C. Unit.	C. Total	Cant.	C. Unit.	C. Total
01-ene	Inventario Inicial							27	0,4903	13,2381
09-ene	P/R COSTO DE VENTAS SEGÚN FACT 211377				1	0,4903	0,4903	26	0,4903	12,7478
13-ene	P/R COSTO DE VENTAS SEGÚN FACT 211942				12	0,4903	5,8836	14	0,4903	6,8642
13-ene	P/R COMPRA FACT 001-001-000127799	144	0,4903	70,6032				158	0,4903	77,4674
14-ene	P/R COSTO DE VENTAS SEGÚN FACT 212126				1	0,4903	0,4903	157	0,4903	76,9771
20-ene	P/R COSTO DE VENTA SEGÚN FACT 213022				2	0,4903	0,9806	155	0,4903	75,9965
25-ene	P/R COSTO DE VENTA SEGÚN FACT 213352				2	0,4903	0,9806	153	0,4903	75,0159

**J J & TORRES SUPERMERCADOS**  
**TARJETAS KÁRDEX**

Artículo: Exacta Sens/Aloe Código: 100-437  
 Unidad de medida: UNIDADES Cantidad Máxima: 100,00  
 Método de valoración: Promedio Ponderado Cantidad Mínima: 10,00

Fecha	Detalle	Ingresos			Egresos			Saldo		
		Cant.	C. Unit.	C. Total	Cant.	C. Unit.	C. Total	Cant.	C. Unit.	C. Total
01-ene	Inventario Inicial							18	0,49	8,82
09-ene	P/R COSTO DE VENTAS SEGÚN FACT 211350				1	0,49	0,49	17	0,49	8,33
11-ene	P/R COSTO DE VENTAS SEGÚN FACT 211708				1	0,49	0,49	16	0,49	7,84
14-ene	P/R COSTO DE VENTAS SEGÚN FACT 212200				1	0,49	0,49	15	0,49	7,35
15-ene	P/R COSTO DE VENTAS SEGÚN FACT 212349				1	0,49	0,49	14	0,49	6,86
25-ene	P/R COSTO DE VENTA SEGÚN FACT 213438				1	0,49	0,49	13	0,49	6,37
26-ene	P/R COSTO DE VENTA SEGÚN FACT 213489				1	0,49	0,49	12	0,49	5,88

**J J & TORRES SUPERMERCADOS**  
**TARJETAS KÁRDEX**

Artículo: Fab 1Kg Bebé Código: 100-438  
Unidad de medida: UNIDADES Cantidad Máxima: 300,00  
Método de valoración: Promedio Ponderado Cantidad Mínima: 20,00

Fecha	Detalle	Ingresos			Egresos			Saldo		
		Cant.	C. Unit.	C. Total	Cant.	C. Unit.	C. Total	Cant.	C. Unit.	C. Total
01-ene	Inventario Inicial							34	2,00	68,00
11-ene	P/R COSTO DE VENTAS SEGÚN FACT 211744				1	2,00	2,00	33	2,00	66,00
14-ene	P/R COSTO DE VENTAS SEGÚN FACT 212132				1	2,00	2,00	32	2,00	64,00
15-ene	P/R COSTO DE VENTAS SEGÚN FACT 212371				1	2,00	2,00	31	2,00	62,00

**J J & TORRES SUPERMERCADOS**  
**TARJETAS KÁRDEX**

Artículo: Fab 1Kg Total Floral Código: 100-439  
Unidad de medida: UNIDADES Cantidad Máxima: 1.000,00  
Método de valoración: Promedio Ponderado Cantidad Mínima: 20,00

Fecha	Detalle	Ingresos			Egresos			Saldo		
		Cant.	C. Unit.	C. Total	Cant.	C. Unit.	C. Total	Cant.	C. Unit.	C. Total
01-ene	Inventario Inicial							55	2,00	110,00
12-ene	P/R COSTO DE VENTAS SEGÚN FACT 211899				1	2,00	2,00	54	2,00	108,00
14-ene	P/R COSTO DE VENTAS SEGÚN FACT 212078				1	2,00	2,00	53	2,00	106,00
18-ene	P/R COSTO DE VENTAS SEGÚN FACT 212743				1	2,00	2,00	52	2,00	104,00
19-ene	P/R COSTO DE VENTAS SEGÚN FACT 212962				1	2,00	2,00	51	2,00	102,00
20-ene	P/R COSTO DE VENTAS SEGÚN FACT 213079				1	2,00	2,00	50	2,00	100,00
22-ene	P/R COSTO DE VENTAS SEGÚN FACT 213256				1	2,00	2,00	49	2,00	98,00

**J J & TORRES SUPERMERCADOS**  
**TARJETAS KÁRDEX**

Artículo: Familia Papel Acotchado Código: 100-442  
Unidad de medida: UNIDADES Cantidad Máxima: 1.000,00  
Método de valoración: Promedio Ponderado Cantidad Mínima: 50,00

Fecha	Detalle	Ingresos			Egresos			Saldo		
		Cant.	C. Unit.	C. Total	Cant.	C. Unit.	C. Total	Cant.	C. Unit.	C. Total
01-ene	Inventario Inicial							500	0,90	450,00
08-ene	P/R COSTO DE VENTAS SEGÚN FACT 211296				1	0,90	0,90	499	0,90	449,10
09-ene	P/R COSTO DE VENTAS SEGÚN FACT 211481				1	0,90	0,90	498	0,90	448,20
10-ene	P/R COSTO DE VENTAS SEGÚN FACT 211513				1	0,90	0,90	497	0,90	447,30
10-ene	P/R COSTO DE VENTAS SEGÚN FACT 211584				1	0,90	0,90	496	0,90	446,40
10-ene	P/R COSTO DE VENTAS SEGÚN FACT 211592				1	0,90	0,90	495	0,90	445,50
10-ene	P/R COSTO DE VENTAS SEGÚN FACT 211620				1	0,90	0,90	494	0,90	444,60
11-ene	P/R COSTO DE VENTAS SEGÚN FACT 211672				1	0,90	0,90	493	0,90	443,70
11-ene	P/R COSTO DE VENTAS SEGÚN FACT 211678				1	0,90	0,90	492	0,90	442,80
12-ene	P/R COSTO DE VENTAS SEGÚN FACT 211757				1	0,90	0,90	491	0,90	441,90
12-ene	P/R COSTO DE VENTAS SEGÚN FACT 211838				1	0,90	0,90	490	0,90	441,00
12-ene	P/R COSTO DE VENTAS SEGÚN FACT 211873				1	0,90	0,90	489	0,90	440,10
13-ene	P/R COSTO DE VENTAS SEGÚN FACT 211967				1	0,90	0,90	488	0,90	439,20
13-ene	P/R COSTO DE VENTAS SEGÚN FACT 212053				1	0,90	0,90	487	0,90	438,30
14-ene	P/R COSTO DE VENTAS SEGÚN FACT 212126				1	0,90	0,90	486	0,90	437,40
14-ene	P/R COSTO DE VENTAS SEGÚN FACT 212144				1	0,90	0,90	485	0,90	436,50
14-ene	P/R COSTO DE VENTAS SEGÚN FACT 212176				1	0,90	0,90	484	0,90	435,60
14-ene	P/R COSTO DE VENTAS SEGÚN FACT 212194				1	0,90	0,90	483	0,90	434,70
14-ene	P/R COSTO DE VENTAS SEGÚN FACT 212197				1	0,90	0,90	482	0,90	433,80
14-ene	P/R COSTO DE VENTAS SEGÚN FACT 212206				1	0,90	0,90	481	0,90	432,90
14-ene	P/R COSTO DE VENTAS SEGÚN FACT 212221				1	0,90	0,90	480	0,90	432,00
15-ene	P/R COSTO DE VENTAS SEGÚN FACT 212330				1	0,90	0,90	479	0,90	431,10
16-ene	P/R COSTO DE VENTAS SEGÚN FACT 212410				1	0,90	0,90	478	0,90	430,20
16-ene	P/R COSTO DE VENTAS SEGÚN FACT 212431				1	0,90	0,90	477	0,90	429,30
16-ene	P/R COSTO DE VENTAS SEGÚN FACT 212473				1	0,90	0,90	476	0,90	428,40
16-ene	P/R COSTO DE VENTAS SEGÚN FACT 212478				1	0,90	0,90	475	0,90	427,50
17-ene	P/R COSTO DE VENTAS SEGÚN FACT 212509				1	0,90	0,90	474	0,90	426,60
17-ene	P/R COSTO DE VENTAS SEGÚN FACT 212517				1	0,90	0,90	473	0,90	425,70
17-ene	P/R COSTO DE VENTAS SEGÚN FACT 212523				1	0,90	0,90	472	0,90	424,80
17-ene	P/R COSTO DE VENTAS SEGÚN FACT 212561				1	0,90	0,90	471	0,90	423,90
17-ene	P/R COSTO DE VENTAS SEGÚN FACT 212642				1	0,90	0,90	470	0,90	423,00
18-ene	P/R COSTO DE VENTAS SEGÚN FACT 212689				1	0,90	0,90	469	0,90	422,10
18-ene	P/R COSTO DE VENTAS SEGÚN FACT 212731				1	0,90	0,90	468	0,90	421,20
18-ene	P/R COSTO DE VENTAS SEGÚN FACT 212745				1	0,90	0,90	467	0,90	420,30
18-ene	P/R COSTO DE VENTAS SEGÚN FACT 212752				1	0,90	0,90	466	0,90	419,40
18-ene	P/R COSTO DE VENTAS SEGÚN FACT 212759				1	0,90	0,90	465	0,90	418,50
18-ene	P/R COSTO DE VENTAS SEGÚN FACT 212762				1	0,90	0,90	464	0,90	417,60
18-ene	P/R COSTO DE VENTAS SEGÚN FACT 212796				1	0,90	0,90	463	0,90	416,70
19-ene	P/R COSTO DE VENTAS SEGÚN FACT 212832				1	0,90	0,90	462	0,90	415,80
19-ene	P/R COSTO DE VENTAS SEGÚN FACT 212957				1	0,90	0,90	461	0,90	414,90
21-ene	P/R COSTO DE VENTAS SEGÚN FACT 213193				1	0,90	0,90	460	0,90	414,00
25-ene	P/R COSTO DE VENTAS SEGÚN FACT 213438				1	0,90	0,90	459	0,90	413,10
25-ene	P/R COSTO DE VENTAS SEGÚN FACT 213444				1	0,90	0,90	458	0,90	412,20
25-ene	P/R COSTO DE VENTAS SEGÚN FACT 213447				1	0,90	0,90	457	0,90	411,30

**J J & TORRES SUPERMERCADOS**  
**TARJETAS KÁRDEX**

Artículo: Familia Papel Mx4 Código: 100-448  
 Unidad de medida: UNIDADES Cantidad Máxima: 300,00  
 Método de valoración: Promedio Ponderado Cantidad Mínima: 20,00

Fecha	Detalle	Ingresos			Egresos			Saldo		
		Cant.	C. Unit.	C. Total	Cant.	C. Unit.	C. Total	Cant.	C. Unit.	C. Total
01-ene	Inventario Inicial							48	2,78	133,44
08-ene	P/R COSTO DE VENTAS SEGÚN FACT 211297				1	2,78	2,78	47	2,78	130,66
10-ene	P/R COSTO DE VENTAS SEGÚN FACT 211499				1	2,78	2,78	46	2,78	127,88
13-ene	P/R COSTO DE VENTAS SEGÚN FACT 212046				1	2,78	2,78	45	2,78	125,10
17-ene	P/R COSTO DE VENTA SEGÚN FACT 212635				1	2,78	2,78	44	2,78	122,32
17-ene	P/R COSTO DE VENTA SEGÚN FACT 212656				1	2,78	2,78	43	2,78	119,54
30-ene	P/R COSTO DE VENTA SEGÚN FACT 213727				1	2,78	2,78	42	2,78	116,76

**J J & TORRES SUPERMERCADOS**  
**TARJETAS KÁRDEX**

Artículo: Familia Papel Mx12 Código: 100-449  
 Unidad de medida: UNIDADES Cantidad Máxima: 300,00  
 Método de valoración: Promedio Ponderado Cantidad Mínima: 10,00

Fecha	Detalle	Ingresos			Egresos			Saldo		
		Cant.	C. Unit.	C. Total	Cant.	C. Unit.	C. Total	Cant.	C. Unit.	C. Total
01-ene	Inventario Inicial							23	5,60	128,80
10-ene	P/R COSTO DE VENTAS SEGÚN FACT 211512				2	5,60	11,20	21	5,60	117,60
10-ene	P/R COSTO DE VENTAS SEGÚN FACT 211604				1	5,60	5,60	20	5,60	112,00
10-ene	P/R COSTO DE VENTAS SEGÚN FACT 211620				1	5,60	5,60	19	5,60	106,40
10-ene	P/R COSTO DE VENTAS SEGÚN FACT 211634				1	5,60	5,60	18	5,60	100,80
11-ene	P/R COSTO DE VENTAS SEGÚN FACT 211661				1	5,60	5,60	17	5,60	95,20
13-ene	P/R COSTO DE VENTAS SEGÚN FACT 212032				1	5,60	5,60	16	5,60	89,60
15-ene	P/R COSTO DE VENTAS SEGÚN FACT 212246				1	5,60	5,60	15	5,60	84,00
22-ene	P/R COSTO DE VENTA SEGÚN FACT 213232				1	5,60	5,60	14	5,60	78,40
25-ene	P/R COSTO DE VENTA SEGÚN FACT 213394				1	5,60	5,60	13	5,60	72,80

**J J & TORRES SUPERMERCADOS**  
**TARJETAS KÁRDEX**

Artículo: Familia Servi Económica x75 Código: 100-451  
 Unidad de medida: UNIDADES Cantidad Máxima: 500,00  
 Método de valoración: Promedio Ponderado Cantidad Mínima: 10,00

Fecha	Detalle	Ingresos			Egresos			Saldo		
		Cant.	C. Unit.	C. Total	Cant.	C. Unit.	C. Total	Cant.	C. Unit.	C. Total
01-ene	Inventario Inicial							15	0,243	3,639
10-ene	P/R COSTO DE VENTAS SEGÚN FACT 211498				1	0,243	0,243	14	0,243	3,396
10-ene	P/R COSTO DE VENTAS SEGÚN FACT 211622				1	0,243	0,243	13	0,243	3,154
12-ene	P/R COSTO DE VENTAS SEGÚN FACT 211783				1	0,243	0,243	12	0,243	2,911
12-ene	P/R COSTO DE VENTAS SEGÚN FACT 211826				1	0,243	0,243	11	0,243	2,669
12-ene	P/R COMPRA FACT 001-001-000047019	600	0,243	145,560				611	0,243	148,229
13-ene	P/R COSTO DE VENTAS SEGÚN FACT 211994				1	0,243	0,243	610	0,243	147,986
14-ene	P/R COSTO DE VENTAS SEGÚN FACT 212144				2	0,243	0,485	608	0,243	147,501
14-ene	P/R COSTO DE VENTAS SEGÚN FACT 212194				2	0,243	0,485	606	0,243	147,016
14-ene	P/R COSTO DE VENTAS SEGÚN FACT 212217				2	0,243	0,485	604	0,243	146,530
16-ene	P/R COSTO DE VENTA SEGÚN FACT 212462				2	0,243	0,485	602	0,243	146,045
17-ene	P/R COSTO DE VENTA SEGÚN FACT 212537				1	0,243	0,243	601	0,243	145,803
18-ene	P/R COSTO DE VENTA SEGÚN FACT 212775				1	0,243	0,243	600	0,243	145,560
19-ene	P/R COSTO DE VENTA SEGÚN FACT 212935				2	0,243	0,485	598	0,243	145,075
20-ene	P/R COSTO DE VENTA SEGÚN FACT 213060				1	0,243	0,243	597	0,243	144,832
22-ene	P/R COSTO DE VENTA SEGÚN FACT 213225				2	0,243	0,485	595	0,243	144,347
22-ene	P/R COSTO DE VENTA SEGÚN FACT 213312				1	0,243	0,243	594	0,243	144,104
25-ene	P/R COSTO DE VENTA SEGÚN FACT 213445				1	0,243	0,243	593	0,243	143,862
26-ene	P/R COSTO DE VENTA SEGÚN FACT 213498				1	0,243	0,243	592	0,243	143,619
30-ene	P/R COSTO DE VENTA SEGÚN FACT 213727				3	0,243	0,728	589	0,243	142,891

**J J & TORRES SUPERMERCADOS**  
**TARJETAS KÁRDEX**

Artículo: Favorita Aceite Sachet Código: 100-462  
 Unidad de medida: UNIDADES Cantidad Máxima: 1.000,00  
 Método de valoración: Promedio Ponderado Cantidad Mínima: 50,00

Fecha	Detalle	Ingresos			Egresos			Saldo		
		Cant.	C. Unit.	C. Total	Cant.	C. Unit.	C. Total	Cant.	C. Unit.	C. Total
01-ene	Inventario Inicial							150	0,30	45,00
11-ene	P/R COSTO DE VENTAS SEGÚN FACT 211673				3	0,30	0,90	147	0,30	44,10
12-ene	P/R COSTO DE VENTAS SEGÚN FACT 211876				6	0,30	1,80	141	0,30	42,30
13-ene	P/R COSTO DE VENTAS SEGÚN FACT 212002				1	0,30	0,30	140	0,30	42,00
14-ene	P/R COSTO DE VENTAS SEGÚN FACT 212068				3	0,30	0,90	137	0,30	41,10
14-ene	P/R COSTO DE VENTAS SEGÚN FACT 212117				1	0,30	0,30	136	0,30	40,80
15-ene	P/R COSTO DE VENTAS SEGÚN FACT 212356				2	0,30	0,60	134	0,30	40,20
25-ene	P/R COSTO DE VENTA SEGÚN FACT 213441				6	0,30	1,80	128	0,30	38,40

**J J & TORRES SUPERMERCADOS**  
**TARJETAS KÁRDEX**

Artículo: Favorita Aceite 1/2Lt  
Unidad de medida: UNIDADES  
Método de valoración: Promedio Ponderado

Código: 100-464  
Cantidad Máxima: 1.000,00  
Cantidad Mínima: 50,00

Fecha	Detalle	Ingresos			Egresos			Saldo		
		Cant.	C. Unit.	C. Total	Cant.	C. Unit.	C. Total	Cant.	C. Unit.	C. Total
01-ene	Inventario Inicial							256	0,72	184,32
08-ene	P/R COSTO DE VENTAS SEGÚN FACT 211293				1	0,72	0,72	255	0,72	183,60
09-ene	P/R COSTO DE VENTAS SEGÚN FACT 211475				1	0,72	0,72	254	0,72	182,88
10-ene	P/R COSTO DE VENTAS SEGÚN FACT 211513				1	0,72	0,72	253	0,72	182,16
10-ene	P/R COSTO DE VENTAS SEGÚN FACT 211514				5	0,72	3,60	248	0,72	178,56
11-ene	P/R COSTO DE VENTAS SEGÚN FACT 211643				2	0,72	1,44	246	0,72	177,12
11-ene	P/R COSTO DE VENTAS SEGÚN FACT 211672				3	0,72	2,16	243	0,72	174,96
13-ene	P/R COSTO DE VENTAS SEGÚN FACT 212013				12	0,72	8,64	231	0,72	166,32
14-ene	P/R COSTO DE VENTAS SEGÚN FACT 212128				3	0,72	2,16	228	0,72	164,16
14-ene	P/R COSTO DE VENTAS SEGÚN FACT 212197				1	0,72	0,72	227	0,72	163,44
16-ene	P/ R COSTO DE VENTA SEGÚN FACT 212416				1	0,72	0,72	226	0,72	162,72
16-ene	P/ R COSTO DE VENTA SEGÚN FACT 212468				2	0,72	1,44	224	0,72	161,28
16-ene	P/ R COSTO DE VENTA SEGÚN FACT 212473				1	0,72	0,72	223	0,72	160,56
16-ene	P/ R COSTO DE VENTA SEGÚN FACT 212486				1	0,72	0,72	222	0,72	159,84
17-ene	P/ R COSTO DE VENTA SEGÚN FACT 212554				1	0,72	0,72	221	0,72	159,12
17-ene	P/ R COSTO DE VENTA SEGÚN FACT 212665				3	0,72	2,16	218	0,72	156,96
18-ene	P/ R COSTO DE VENTA SEGÚN FACT 212695				3	0,72	2,16	215	0,72	154,80
18-ene	P/ R COSTO DE VENTA SEGÚN FACT 212717				1	0,72	0,72	214	0,72	154,08
18-ene	P/ R COSTO DE VENTA SEGÚN FACT 212736				1	0,72	0,72	213	0,72	153,36
20-ene	P/ R COSTO DE VENTA SEGÚN FACT 213011				3	0,72	2,16	210	0,72	151,20
25-ene	P/ R COSTO DE VENTA SEGÚN FACT 213358				2	0,72	1,44	208	0,72	149,76
30-ene	P/ R COSTO DE VENTA SEGÚN FACT 213919				1	0,72	0,72	207	0,72	149,04

**J J & TORRES SUPERMERCADOS**  
**TARJETAS KÁRDEX**

Artículo: Favorita Aceite 1Lt  
Unidad de medida: UNIDADES  
Método de valoración: Promedio Ponderado

Código: 100-465  
Cantidad Máxima: 1.000,00  
Cantidad Mínima: 50,00

Fecha	Detalle	Ingresos			Egresos			Saldo		
		Cant.	C. Unit.	C. Total	Cant.	C. Unit.	C. Total	Cant.	C. Unit.	C. Total
01-ene	Inventario Inicial							140	1,90	266,00
10-ene	P/R COSTO DE VENTAS SEGÚN FACT 211504				1	1,90	1,90	139	1,90	264,10
10-ene	P/R COSTO DE VENTAS SEGÚN FACT 211510				1	1,90	1,90	138	1,90	262,20
10-ene	P/R COSTO DE VENTAS SEGÚN FACT 211557				1	1,90	1,90	137	1,90	260,30
12-ene	P/R COSTO DE VENTAS SEGÚN FACT 211789				1	1,90	1,90	136	1,90	258,40
13-ene	P/R COSTO DE VENTAS SEGÚN FACT 211964				1	1,90	1,90	135	1,90	256,50
14-ene	P/R COSTO DE VENTAS SEGÚN FACT 212061				1	1,90	1,90	134	1,90	254,60
17-ene	P/ R COSTO DE VENTA SEGÚN FACT 212494				1	1,90	1,90	133	1,90	252,70
17-ene	P/ R COSTO DE VENTA SEGÚN FACT 212804				1	1,90	1,90	132	1,90	250,80
22-ene	P/ R COSTO DE VENTA SEGÚN FACT 213232				1	1,90	1,90	131	1,90	248,90
24-ene	P/ R COSTO DE VENTA SEGÚN FACT 213328				1	1,90	1,90	130	1,90	247,00
25-ene	P/ R COSTO DE VENTA SEGÚN FACT 213402				1	1,90	1,90	129	1,90	245,10
25-ene	P/ R COSTO DE VENTA SEGÚN FACT 213422				1	1,90	1,90	128	1,90	243,20

**TARJETAS KÁRDEX**

Artículo: Ferrero Chocolate  
Unidad de medida: UNIDADES  
Método de valoración: Promedio Ponderado

Código: 100-469  
Cantidad Máxima: 1.000,00  
Cantidad Mínima: 50,00

Fecha	Detalle	Ingresos			Egresos			Saldo		
		Cant.	C. Unit.	C. Total	Cant.	C. Unit.	C. Total	Cant.	C. Unit.	C. Total
01-ene	Inventario Inicial							156	1,14	177,84
10-ene	P/R COSTO DE VENTAS SEGÚN FACT 211542				1	1,14	1,14	155	1,14	176,70
10-ene	P/R COSTO DE VENTAS SEGÚN FACT 211591				1	1,14	1,14	154	1,14	175,56
11-ene	P/R COSTO DE VENTAS SEGÚN FACT 211706				1	1,14	1,14	153	1,14	174,42
14-ene	P/R COSTO DE VENTAS SEGÚN FACT 212220				2	1,14	2,28	151	1,14	172,14
17-ene	P/ R COSTO DE VENTA SEGÚN FACT 212598				1	1,14	1,14	150	1,14	171,00
19-ene	P/ R COSTO DE VENTA SEGÚN FACT 212847				1	1,14	1,14	149	1,14	169,86
20-ene	P/ R COSTO DE VENTA SEGÚN FACT 213046				1	1,14	1,14	148	1,14	168,72
21-ene	P/ R COSTO DE VENTA SEGÚN FACT 213183				4	1,14	4,56	144	1,14	164,16
30-ene	P/ R COSTO DE VENTA SEGÚN FACT 213776				1	1,14	1,14	143	1,14	163,02

**J J & TORRES SUPERMERCADOS**  
**TARJETAS KÁRDEX**

Artículo: Fideo Prensado S Código: 100-476  
 Unidad de medida: UNIDADES Cantidad Máxima: 1.000,00  
 Método de valoración: Promedio Ponderado Cantidad Mínima: 50,00

Fecha	Detalle	Ingresos			Egresos			Saldo		
		Cant.	C. Unit.	C. Total	Cant.	C. Unit.	C. Total	Cant.	C. Unit.	C. Total
01-ene	Inventario Inicial							200	0,40	80,00
08-ene	P/R COSTO DE VENTAS SEGÚN FACT 211289				1	0,40	0,40	199	0,40	79,60
09-ene	P/R COSTO DE VENTAS SEGÚN FACT 211421				1	0,40	0,40	198	0,40	79,20
09-ene	P/R COSTO DE VENTAS SEGÚN FACT 211470				1	0,40	0,40	197	0,40	78,80
10-ene	P/R COSTO DE VENTAS SEGÚN FACT 211512				1	0,40	0,40	196	0,40	78,40
10-ene	P/R COSTO DE VENTAS SEGÚN FACT 211538				1	0,40	0,40	195	0,40	78,00
10-ene	P/R COSTO DE VENTAS SEGÚN FACT 211594				1	0,40	0,40	194	0,40	77,60
10-ene	P/R COSTO DE VENTAS SEGÚN FACT 211599				1	0,40	0,40	193	0,40	77,20
10-ene	P/R COSTO DE VENTAS SEGÚN FACT 211606				1	0,40	0,40	192	0,40	76,80
10-ene	P/R COSTO DE VENTAS SEGÚN FACT 211618				1	0,40	0,40	191	0,40	76,40
11-ene	P/R COSTO DE VENTAS SEGÚN FACT 211652				1	0,40	0,40	190	0,40	76,00
11-ene	P/R COSTO DE VENTAS SEGÚN FACT 211666				1	0,40	0,40	189	0,40	75,60
11-ene	P/R COSTO DE VENTAS SEGÚN FACT 211667				1	0,40	0,40	188	0,40	75,20
11-ene	P/R COSTO DE VENTAS SEGÚN FACT 211670				2	0,40	0,80	186	0,40	74,40
11-ene	P/R COSTO DE VENTAS SEGÚN FACT 211717				1	0,40	0,40	185	0,40	74,00
11-ene	P/R COSTO DE VENTAS SEGÚN FACT 211741				10	0,40	4,00	175	0,40	70,00
11-ene	P/R COSTO DE VENTAS SEGÚN FACT 211744				1	0,40	0,40	174	0,40	69,60
12-ene	P/R COSTO DE VENTAS SEGÚN FACT 211760				1	0,40	0,40	173	0,40	69,20
12-ene	P/R COSTO DE VENTAS SEGÚN FACT 211763				1	0,40	0,40	172	0,40	68,80
12-ene	P/R COSTO DE VENTAS SEGÚN FACT 211762				1	0,40	0,40	171	0,40	68,40
12-ene	P/R COSTO DE VENTAS SEGÚN FACT 211768				1	0,40	0,40	170	0,40	68,00
12-ene	P/R COSTO DE VENTAS SEGÚN FACT 211818				10	0,40	4,00	160	0,40	64,00
12-ene	P/R COSTO DE VENTAS SEGÚN FACT 211845				1	0,40	0,40	159	0,40	63,60
12-ene	P/R COSTO DE VENTAS SEGÚN FACT 211869				3	0,40	1,20	156	0,40	62,40
12-ene	P/R COSTO DE VENTAS SEGÚN FACT 211875				1	0,40	0,40	155	0,40	62,00
13-ene	P/R COSTO DE VENTAS SEGÚN FACT 211938				1	0,40	0,40	154	0,40	61,60
13-ene	P/R COSTO DE VENTAS SEGÚN FACT 212019				3	0,40	1,20	151	0,40	60,40
13-ene	P/R COSTO DE VENTAS SEGÚN FACT 212047				3	0,40	1,20	148	0,40	59,20
13-ene	P/R COSTO DE VENTAS SEGÚN FACT 212049				3	0,40	1,20	145	0,40	58,00
14-ene	P/R COSTO DE VENTAS SEGÚN FACT 212061				1	0,40	0,40	144	0,40	57,60
14-ene	P/R COSTO DE VENTAS SEGÚN FACT 212106				1	0,40	0,40	143	0,40	57,20
14-ene	P/R COSTO DE VENTAS SEGÚN FACT 212117				10	0,40	4,00	133	0,40	53,20
14-ene	P/R COSTO DE VENTAS SEGÚN FACT 212121				1	0,40	0,40	132	0,40	52,80
14-ene	P/R COSTO DE VENTAS SEGÚN FACT 212122				1	0,40	0,40	131	0,40	52,40
14-ene	P/R COSTO DE VENTAS SEGÚN FACT 212159				1	0,40	0,40	130	0,40	52,00
14-ene	P/R COSTO DE VENTAS SEGÚN FACT 212194				1	0,40	0,40	129	0,40	51,60
14-ene	P/R COSTO DE VENTAS SEGÚN FACT 212227				1	0,40	0,40	128	0,40	51,20
15-ene	P/R COSTO DE VENTAS SEGÚN FACT 212247				1	0,40	0,40	127	0,40	50,80
15-ene	P/R COSTO DE VENTAS SEGÚN FACT 212362				1	0,40	0,40	126	0,40	50,40
15-ene	P/R COSTO DE VENTAS SEGÚN FACT 212372				1	0,40	0,40	125	0,40	50,00
16-ene	P/ R COSTO DE VENTA SEGÚN FACT 212462				2	0,40	0,80	123	0,40	49,20
17-ene	P/ R COSTO DE VENTA SEGÚN FACT 212542				2	0,40	0,80	121	0,40	48,40
17-ene	P/ R COSTO DE VENTA SEGÚN FACT 212553				1	0,40	0,40	120	0,40	48,00
17-ene	P/ R COSTO DE VENTA SEGÚN FACT 212597				1	0,40	0,40	119	0,40	47,60
18-ene	P/ R COSTO DE VENTA SEGÚN FACT 212689				1	0,40	0,40	118	0,40	47,20
18-ene	P/ R COSTO DE VENTA SEGÚN FACT 212693				1	0,40	0,40	117	0,40	46,80
18-ene	P/ R COSTO DE VENTA SEGÚN FACT 212721				1	0,40	0,40	116	0,40	46,40
18-ene	P/ R COSTO DE VENTA SEGÚN FACT 212738				1	0,40	0,40	115	0,40	46,00
18-ene	P/ R COSTO DE VENTA SEGÚN FACT 212767				1	0,40	0,40	114	0,40	45,60
18-ene	P/ R COSTO DE VENTA SEGÚN FACT 212769				1	0,40	0,40	113	0,40	45,20
19-ene	P/ R COSTO DE VENTA SEGÚN FACT 212810				1	0,40	0,40	112	0,40	44,80
19-ene	P/ R COSTO DE VENTA SEGÚN FACT 212821				1	0,40	0,40	111	0,40	44,40
19-ene	P/ R COSTO DE VENTA SEGÚN FACT 212872				3	0,40	1,20	108	0,40	43,20
19-ene	P/ R COSTO DE VENTA SEGÚN FACT 212893				1	0,40	0,40	107	0,40	42,80
19-ene	P/ R COSTO DE VENTA SEGÚN FACT 212941				2	0,40	0,80	105	0,40	42,00
20-ene	P/ R COSTO DE VENTA SEGÚN FACT 213019				1	0,40	0,40	104	0,40	41,60
20-ene	P/ R COSTO DE VENTA SEGÚN FACT 213026				3	0,40	1,20	101	0,40	40,40
20-ene	P/ R COSTO DE VENTA SEGÚN FACT 213029				2	0,40	0,80	99	0,40	39,60
20-ene	P/ R COSTO DE VENTA SEGÚN FACT 213038				3	0,40	1,20	96	0,40	38,40
22-ene	P/ R COSTO DE VENTA SEGÚN FACT 213232				1	0,40	0,40	95	0,40	38,00
25-ene	P/ R COSTO DE VENTA SEGÚN FACT 213418				1	0,40	0,40	94	0,40	37,60
25-ene	P/ R COSTO DE VENTA SEGÚN FACT 213434				1	0,40	0,40	93	0,40	37,20
25-ene	P/ R COSTO DE VENTA SEGÚN FACT 213438				1	0,40	0,40	92	0,40	36,80
30-ene	P/ R COSTO DE VENTA SEGÚN FACT 213765				2	0,40	0,80	90	0,40	36,00
30-ene	P/ R COSTO DE VENTA SEGÚN FACT 213922				1	0,40	0,40	89	0,40	35,60

**J J & TORRES SUPERMERCADOS**  
**TARJETAS KÁRDEX**

Artículo: Flamingo 35gr Código: 100-482  
 Unidad de medida: UNIDADES Cantidad Máxima: 200,00  
 Método de valoración: Promedio Ponderado Cantidad Mínima: 10,00

Fecha	Detalle	Ingresos			Egresos			Saldo		
		Cant.	C. Unit.	C. Total	Cant.	C. Unit.	C. Total	Cant.	C. Unit.	C. Total
01-ene	Inventario Inicial							125	0,24	30,00
08-ene	P/R COSTO DE VENTAS SEGÚN FACT 211294				24	0,24	5,76	101	0,24	24,24
08-ene	P/R COSTO DE VENTAS SEGÚN FACT 211474				1	0,24	0,24	100	0,24	24,00
13-ene	P/R COSTO DE VENTAS SEGÚN FACT 212049				3	0,24	0,72	97	0,24	23,28
14-ene	P/R COSTO DE VENTAS SEGÚN FACT 212165				3	0,24	0,72	94	0,24	22,56
17-ene	P/ R COSTO DE VENTA SEGÚN FACT 212586				12	0,24	2,88	82	0,24	19,68
18-ene	P/ R COSTO DE VENTA SEGÚN FACT 212760				2	0,24	0,48	80	0,24	19,20
18-ene	P/ R COSTO DE VENTA SEGÚN FACT 212777				12	0,24	2,88	68	0,24	16,32
19-ene	P/ R COSTO DE VENTA SEGÚN FACT 212809				1	0,24	0,24	67	0,24	16,08
20-ene	P/ R COSTO DE VENTA SEGÚN FACT 213072				1	0,24	0,24	66	0,24	15,84
21-ene	P/ R COSTO DE VENTA SEGÚN FACT 213196				6	0,24	1,44	60	0,24	14,40
22-ene	P/ R COSTO DE VENTA SEGÚN FACT 213290				5	0,24	1,20	55	0,24	13,20

**J J & TORRES SUPERMERCADOS**  
**TARJETAS KÁRDEX**

Artículo: Fortident Pasta Código: 100-490  
 Unidad de medida: UNIDADES Cantidad Máxima: 1,000.00  
 Método de valoración: Promedio Ponderado Cantidad Mínima: 50.00

Fecha	Detalle	Ingresos			Egresos			Saldo		
		Cant.	C. Unit.	C. Total	Cant.	C. Unit.	C. Total	Cant.	C. Unit.	C. Total
01-ene	Inventario Inicial							100	0,60	60,00
11-ene	P/R COSTO DE VENTAS SEGÚN FACT 211652				1	0,60	0,60	99	0,60	59,40
17-ene	P/ R COSTO DE VENTA SEGÚN FACT 212504				2	0,60	1,20	97	0,60	58,20
17-ene	P/ R COSTO DE VENTA SEGÚN FACT 212597				2	0,60	1,20	95	0,60	57,00
18-ene	P/ R COSTO DE VENTA SEGÚN FACT 212691				1	0,60	0,60	94	0,60	56,40
18-ene	P/ R COSTO DE VENTA SEGÚN FACT 212731				1	0,60	0,60	93	0,60	55,80
19-ene	P/ R COSTO DE VENTA SEGÚN FACT 212831				1	0,60	0,60	92	0,60	55,20
21-ene	P/ R COSTO DE VENTA SEGÚN FACT 213193				1	0,60	0,60	91	0,60	54,60
22-ene	P/ R COSTO DE VENTA SEGÚN FACT 213256				1	0,60	0,60	90	0,60	54,00
25-ene	P/ R COSTO DE VENTA SEGÚN FACT 213452				1	0,60	0,60	89	0,60	53,40
29-ene	P/ R COSTO DE VENTA SEGÚN FACT 213876				3	0,60	1,80	86	0,60	51,60

**J J & TORRES SUPERMERCADOS**  
**TARJETAS KÁRDEX**

Artículo: Fósforos El Gallo Código: 100-491  
 Unidad de medida: UNIDADES Cantidad Máxima: 1,000.00  
 Método de valoración: Promedio Ponderado Cantidad Mínima: 50.00

Fecha	Detalle	Ingresos			Egresos			Saldo		
		Cant.	C. Unit.	C. Total	Cant.	C. Unit.	C. Total	Cant.	C. Unit.	C. Total
01-ene	Inventario Inicial							87	0,76	66,12
09-ene	P/R COSTO DE VENTAS SEGÚN FACT 211324				1	0,76	0,76	86	0,76	65,36
09-ene	P/R COSTO DE VENTAS SEGÚN FACT 211451				3	0,76	2,28	83	0,76	63,08
09-ene	P/R COSTO DE VENTAS SEGÚN FACT 211470				1	0,76	0,76	82	0,76	62,32
10-ene	P/R COSTO DE VENTAS SEGÚN FACT 211485				1	0,76	0,76	81	0,76	61,56
11-ene	P/R COSTO DE VENTAS SEGÚN FACT 211661				1	0,76	0,76	80	0,76	60,80
14-ene	P/R COSTO DE VENTAS SEGÚN FACT 212095				1	0,76	0,76	79	0,76	60,04
14-ene	P/R COSTO DE VENTAS SEGÚN FACT 212134				1	0,76	0,76	78	0,76	59,28
14-ene	P/R COSTO DE VENTAS SEGÚN FACT 212074				1	0,76	0,76	77	0,76	58,52
15-ene	P/R COSTO DE VENTAS SEGÚN FACT 212380				1	0,76	0,76	76	0,76	57,76
16-ene	P/ R COSTO DE VENTA SEGÚN FACT 212454				1	0,76	0,76	75	0,76	57,00
17-ene	P/ R COSTO DE VENTA SEGÚN FACT 212582				1	0,76	0,76	74	0,76	56,24
17-ene	P/ R COSTO DE VENTA SEGÚN FACT 212619				2	0,76	1,52	72	0,76	54,72
19-ene	P/ R COSTO DE VENTA SEGÚN FACT 212816				2	0,76	1,52	70	0,76	53,20
19-ene	P/ R COSTO DE VENTA SEGÚN FACT 212891				1	0,76	0,76	69	0,76	52,44
19-ene	P/ R COSTO DE VENTA SEGÚN FACT 212928				1	0,76	0,76	68	0,76	51,68
19-ene	P/ R COSTO DE VENTA SEGÚN FACT 212969				2	0,76	1,52	66	0,76	50,16
21-ene	P/ R COMPRA FACT 007-105-000000619	1	0,760	0,76				67	0,760	50,920
21-ene	P/ R COSTO DE VENTA SEGÚN FACT 213193				1	0,76	0,76	66	0,76	50,16
22-ene	P/ R COSTO DE VENTA SEGÚN FACT 213228				1	0,76	0,76	65	0,76	49,40
25-ene	P/ R COSTO DE VENTA SEGÚN FACT 213368				1	0,76	0,76	64	0,76	48,64
25-ene	P/ R COSTO DE VENTA SEGÚN FACT 213443				2	0,76	1,52	62	0,76	47,12
29-ene	P/ R COSTO DE VENTA SEGÚN FACT 213833				1	0,76	0,76	61	0,76	46,36

**J J & TORRES SUPERMERCADOS**  
**TARJETAS KÁRDEX**

Artículo: Fósforos Unidad Código: 100-493  
 Unidad de medida: UNIDADES Cantidad Máxima: 500.00  
 Método de valoración: Promedio Ponderado Cantidad Mínima: 20.00

Fecha	Detalle	Ingresos			Egresos			Saldo		
		Cant.	C. Unit.	C. Total	Cant.	C. Unit.	C. Total	Cant.	C. Unit.	C. Total
01-ene	Inventario Inicial							31	0,038	1,178
15-ene	P/R COSTO DE VENTAS SEGÚN FACT 212338				1	0,038	0,038	30	0,038	1,140
15-ene	P/R COSTO DE VENTAS SEGÚN FACT 212375				1	0,038	0,038	29	0,038	1,102
17-ene	P/ R COSTO DE VENTA SEGÚN FACT 212624				2	0,038	0,076	27	0,038	1,026
18-ene	P/ R COSTO DE VENTA SEGÚN FACT 212696				1	0,038	0,038	26	0,038	0,988
19-ene	P/ R COSTO DE VENTA SEGÚN FACT 212960				1	0,038	0,038	25	0,038	0,950
21-ene	P/ R COSTO DE VENTA SEGÚN FACT 213121				1	0,038	0,038	24	0,038	0,912
25-ene	P/ R COSTO DE VENTA SEGÚN FACT 213355				2	0,038	0,076	22	0,038	0,836

**J J & TORRES SUPERMERCADOS**  
**TARJETAS KÁRDEX**

Artículo: Fresco Solo Stda Código: 100-494  
 Unidad de medida: UNIDADES Cantidad Máxima: 1.000,00  
 Método de valoración: Promedio Ponderado Cantidad Mínima: 20,00

Fecha	Detalle	Ingresos			Egresos			Saldo		
		Cant.	C. Unit.	C. Total	Cant.	C. Unit.	C. Total	Cant.	C. Unit.	C. Total
01-ene	Inventario Inicial							45	0,227	10,197
08-ene	P/R COMPRA FACT 001-001-370194	960	0,227	217,536				1005	0,227	227,733
10-ene	P/R COSTO DE VENTAS SEGÚN FACT 211631				12	0,227	2,72	993	0,227	225,014
12-ene	P/R COSTO DE VENTAS SEGÚN FACT 211778				6	0,227	1,36	987	0,227	223,654
14-ene	P/R COSTO DE VENTAS SEGÚN FACT 212115				20	0,227	4,53	967	0,227	219,122
16-ene	P/R COSTO DE VENTA SEGÚN FACT 212473				2	0,227	0,45	965	0,227	218,669
17-ene	P/R COSTO DE VENTA SEGÚN FACT 212475				60	0,227	13,60	905	0,227	205,073
19-ene	P/R COSTO DE VENTA SEGÚN FACT 212810				2	0,227	0,45	903	0,227	204,620
19-ene	P/R COSTO DE VENTA SEGÚN FACT 212830				10	0,227	2,27	893	0,227	202,354
19-ene	P/R COSTO DE VENTA SEGÚN FACT 212932				1	0,227	0,23	892	0,227	202,127
20-ene	P/R COSTO DE VENTA SEGÚN FACT 213031				6	0,227	1,36	886	0,227	200,768
21-ene	P/R COSTO DE VENTA SEGÚN FACT 213147				6	0,227	1,36	880	0,227	199,408

**J J & TORRES SUPERMERCADOS**  
**TARJETAS KÁRDEX**

Artículo: Fresklin Floral 1/2LT Código: 100-497  
 Unidad de medida: UNIDADES Cantidad Máxima: 1.000,00  
 Método de valoración: Promedio Ponderado Cantidad Mínima: 20,00

Fecha	Detalle	Ingresos			Egresos			Saldo		
		Cant.	C. Unit.	C. Total	Cant.	C. Unit.	C. Total	Cant.	C. Unit.	C. Total
01-ene	Inventario Inicial							30	0,80	24,00
11-ene	P/R COSTO DE VENTAS SEGÚN FACT 211647				1	0,80	0,80	29	0,80	23,20
13-ene	P/R COSTO DE VENTAS SEGÚN FACT 212046				1	0,80	0,80	28	0,80	22,40
14-ene	P/R COSTO DE VENTAS SEGÚN FACT 212067				1	0,80	0,80	27	0,80	21,60
17-ene	P/R COSTO DE VENTA SEGÚN FACT 212522				1	0,80	0,80	26	0,80	20,80
17-ene	P/R COSTO DE VENTA SEGÚN FACT 212584				1	0,80	0,80	25	0,80	20,00
19-ene	P/R COSTO DE VENTA SEGÚN FACT 212913				1	0,80	0,80	24	0,80	19,20
20-ene	P/R COSTO DE VENTA SEGÚN FACT 213042				1	0,80	0,80	23	0,80	18,40
25-ene	P/R COSTO DE VENTA SEGÚN FACT 213420				1	0,80	0,80	22	0,80	17,60

**J J & TORRES SUPERMERCADOS**  
**TARJETAS KÁRDEX**

Artículo: Fresklin Floral Sachet Código: 100-498  
 Unidad de medida: UNIDADES Cantidad Máxima: 1.000,00  
 Método de valoración: Promedio Ponderado Cantidad Mínima: 50,00

Fecha	Detalle	Ingresos			Egresos			Saldo		
		Cant.	C. Unit.	C. Total	Cant.	C. Unit.	C. Total	Cant.	C. Unit.	C. Total
01-ene	Inventario Inicial							115	0,20	23,00
09-ene	P/R COSTO DE VENTAS SEGÚN FACT 211321				12	0,20	2,40	103	0,20	20,60
09-ene	P/R COSTO DE VENTAS SEGÚN FACT 211411				6	0,20	1,20	97	0,20	19,40
17-ene	P/R COSTO DE VENTA SEGÚN FACT 212520				1	0,20	0,20	96	0,20	19,20
21-ene	P/R COSTO DE VENTA SEGÚN FACT 213109				4	0,20	0,80	92	0,20	18,40
21-ene	P/R COSTO DE VENTA SEGÚN FACT 213171				1	0,20	0,20	91	0,20	18,20
25-ene	P/R COSTO DE VENTA SEGÚN FACT 213441				6	0,20	1,20	85	0,20	17,00

**J J & TORRES SUPERMERCADOS**  
**TARJETAS KÁRDEX**

Artículo: Fresklin Lavanda 1 Lt Código: 100-499  
 Unidad de medida: UNIDADES Cantidad Máxima: 200,00  
 Método de valoración: Promedio Ponderado Cantidad Mínima: 10,00

Fecha	Detalle	Ingresos			Egresos			Saldo		
		Cant.	C. Unit.	C. Total	Cant.	C. Unit.	C. Total	Cant.	C. Unit.	C. Total
01-ene	Inventario Inicial							18	1,33	23,94
20-ene	P/R COSTO DE VENTA SEGÚN FACT 213062				1	1,33	1,33	17	1,33	22,61
20-ene	P/R COSTO DE VENTA SEGÚN FACT 213065				1	1,33	1,33	16	1,33	21,28
20-ene	P/R COSTO DE VENTA SEGÚN FACT 213080				1	1,33	1,33	15	1,33	19,95

**J J & TORRES SUPERMERCADOS**  
**TARJETAS KÁRDEX**

Artículo: Fresklin Lavanda 1/2 Lt  
Unidad de medida: UNIDADES  
Método de valoración: Promedio Ponderado

Código: 100-500  
Cantidad Máxima: 1,000.00  
Cantidad Mínima: 50.00

Fecha	Detalle	Ingresos			Egresos			Saldo		
		Cant.	C. Unit.	C. Total	Cant.	C. Unit.	C. Total	Cant.	C. Unit.	C. Total
01-ene	Inventario Inicial							23	0,92	21,16
10-ene	P/R COSTO DE VENTAS SEGÚN FACT 211536				1	0,92	0,92	22	0,92	20,24
10-ene	P/R COSTO DE VENTAS SEGÚN FACT 211600				1	0,92	0,92	21	0,92	19,32
10-ene	P/R COSTO DE VENTAS SEGÚN FACT 211611				1	0,92	0,92	20	0,92	18,40
13-ene	P/R COSTO DE VENTAS SEGÚN FACT 211942				4	0,92	3,68	16	0,92	14,72
17-ene	P/R COSTO DE VENTA SEGÚN FACT 212509				1	0,92	0,92	15	0,92	13,80
17-ene	P/R COSTO DE VENTA SEGÚN FACT 212581				1	0,92	0,92	14	0,92	12,88
17-ene	P/R COSTO DE VENTA SEGÚN FACT 212594				1	0,92	0,92	13	0,92	11,96
22-ene	P/R COSTO DE VENTA SEGÚN FACT 213224				1	0,92	0,92	12	0,92	11,04

**J J & TORRES SUPERMERCADOS**  
**TARJETAS KÁRDEX**

Artículo: Fresklin Lavanda Sachet  
Unidad de medida: UNIDADES  
Método de valoración: Promedio Ponderado

Código: 100-501  
Cantidad Máxima: 1,000.00  
Cantidad Mínima: 10.00

Fecha	Detalle	Ingresos			Egresos			Saldo		
		Cant.	C. Unit.	C. Total	Cant.	C. Unit.	C. Total	Cant.	C. Unit.	C. Total
01-ene	Inventario Inicial							78	0,22	17,16
10-ene	P/R COSTO DE VENTAS SEGÚN FACT 211636				1	0,22	0,22	77	0,22	16,94
13-ene	P/R COSTO DE VENTAS SEGÚN FACT 211942				12	0,22	2,64	65	0,22	14,30
15-ene	P/R COSTO DE VENTAS SEGÚN FACT 212347				12	0,22	2,64	53	0,22	11,66
17-ene	P/R COSTO DE VENTA SEGÚN FACT 212594				4	0,22	0,88	49	0,22	10,78
17-ene	P/R COSTO DE VENTA SEGÚN FACT 212642				1	0,22	0,22	48	0,22	10,56
18-ene	P/R COSTO DE VENTA SEGÚN FACT 212738				2	0,22	0,44	46	0,22	10,12
19-ene	P/R COSTO DE VENTA SEGÚN FACT 212889				12	0,22	2,64	34	0,22	7,48
20-ene	P/R COSTO DE VENTA SEGÚN FACT 213040				6	0,22	1,32	28	0,22	6,16
20-ene	P/R COSTO DE VENTA SEGÚN FACT 213043				2	0,22	0,44	26	0,22	5,72

**J J & TORRES SUPERMERCADOS**  
**TARJETAS KÁRDEX**

Artículo: Fresklin Manzana  
Unidad de medida: UNIDADES  
Método de valoración: Promedio Ponderado

Código: 100-502  
Cantidad Máxima: 300.00  
Cantidad Mínima: 10.00

Fecha	Detalle	Ingresos			Egresos			Saldo		
		Cant.	C. Unit.	C. Total	Cant.	C. Unit.	C. Total	Cant.	C. Unit.	C. Total
01-ene	Inventario Inicial							12	1,12	13,44
10-ene	P/R COSTO DE VENTAS SEGÚN FACT 211552				1	1,12	1,12	11	1,12	12,32
12-ene	P/R COSTO DE VENTAS SEGÚN FACT 211762				1	1,12	1,12	10	1,12	11,20
12-ene	P/R COSTO DE VENTAS SEGÚN FACT 211794				1	1,12	1,12	9	1,12	10,08
12-ene	P/R COSTO DE VENTAS SEGÚN FACT 211870				1	1,12	1,12	8	1,12	8,96
14-ene	P/R COSTO DE VENTAS SEGÚN FACT 212119				1	1,12	1,12	7	1,12	7,84
14-ene	P/R COSTO DE VENTAS SEGÚN FACT 212123				1	1,12	1,12	6	1,12	6,72
17-ene	P/R COSTO DE VENTA SEGÚN FACT 212630				1	1,12	1,12	5	1,12	5,60
18-ene	P/R COSTO DE VENTA SEGÚN FACT 212698				1	1,12	1,12	4	1,12	4,48
21-ene	P/R COSTO DE VENTA SEGÚN FACT 213174				1	1,12	1,12	3	1,12	3,36

**J J & TORRES SUPERMERCADOS**  
**TARJETAS KÁRDEX**

Artículo: Fritos D' Santy M  
Unidad de medida: UNIDADES  
Método de valoración: Promedio Ponderado

Código: 100-504  
Cantidad Máxima: 400.00  
Cantidad Mínima: 10.00

Fecha	Detalle	Ingresos			Egresos			Saldo		
		Cant.	C. Unit.	C. Total	Cant.	C. Unit.	C. Total	Cant.	C. Unit.	C. Total
01-ene	Inventario Inicial							20	1,90	38,00
11-ene	P/R COSTO DE VENTAS SEGÚN FACT 211677				1	1,90	1,90	19	1,90	36,10
17-ene	P/R COSTO DE VENTA SEGÚN FACT 212652				1	1,90	1,90	18	1,90	34,20
18-ene	P/R COSTO DE VENTA SEGÚN FACT 212750				2	1,90	3,80	16	1,90	30,40
18-ene	P/R COSTO DE VENTA SEGÚN FACT 212779				3	1,90	5,70	13	1,90	24,70
22-ene	P/R COSTO DE VENTA SEGÚN FACT 213230				1	1,90	1,90	12	1,90	22,80
29-ene	P/R COSTO DE VENTA SEGÚN FACT 213890				1	1,90	1,90	11	1,90	20,90



**J J & TORRES SUPERMERCADOS**  
**TARJETAS KÁRDEX**

Artículo: Fritos D' Santy S Código: 100-505  
 Unidad de medida: UNIDADES Cantidad Máxima: 1,000.00  
 Método de valoración: Promedio Ponderado Cantidad Mínima: 50.00

Fecha	Detalle	Ingresos			Egresos			Saldo		
		Cant.	C. Unit.	C. Total	Cant.	C. Unit.	C. Total	Cant.	C. Unit.	C. Total
01-ene	Inventario Inicial							120	0,20	24,00
08-ene	P/R COSTO DE VENTAS SEGÚN FACT 211312				4	0,20	0,80	116	0,20	23,20
10-ene	P/R COSTO DE VENTAS SEGÚN FACT 211606				1	0,20	0,20	115	0,20	23,00
13-ene	P/R COSTO DE VENTAS SEGÚN FACT 211959				1	0,20	0,20	114	0,20	22,80
13-ene	P/R COSTO DE VENTAS SEGÚN FACT 212048				1	0,20	0,20	113	0,20	22,60
16-ene	P/R COSTO DE VENTA SEGÚN FACT 212468				2	0,20	0,40	111	0,20	22,20
18-ene	P/R COSTO DE VENTA SEGÚN FACT 212693				3	0,20	0,60	108	0,20	21,60
18-ene	P/R COSTO DE VENTA SEGÚN FACT 212760				10	0,20	2,00	98	0,20	19,60
18-ene	P/R COSTO DE VENTA SEGÚN FACT 212777				20	0,20	4,00	78	0,20	15,60
19-ene	P/R COSTO DE VENTA SEGÚN FACT 212972				4	0,20	0,80	74	0,20	14,80
20-ene	P/R COSTO DE VENTA SEGÚN FACT 213038				1	0,20	0,20	73	0,20	14,60
20-ene	P/R COSTO DE VENTA SEGÚN FACT 213085				10	0,20	2,00	63	0,20	12,60
21-ene	P/R COSTO DE VENTA SEGÚN FACT 213135				10	0,20	2,00	53	0,20	10,60
30-ene	P/R COSTO DE VENTA SEGÚN FACT 213767				1	0,20	0,20	52	0,20	10,40

**J J & TORRES SUPERMERCADOS**  
**TARJETAS KÁRDEX**

Artículo: Fruna Masti Frutilla Código: 100-507  
 Unidad de medida: UNIDADES Cantidad Máxima: 500,00  
 Método de valoración: Promedio Ponderado Cantidad Mínima: 10,00

Fecha	Detalle	Ingresos			Egresos			Saldo		
		Cant.	C. Unit.	C. Total	Cant.	C. Unit.	C. Total	Cant.	C. Unit.	C. Total
01-ene	Inventario Inicial							33	1,28	42,24
08-ene	P/R COSTO DE VENTAS SEGÚN FACT 211306				1	1,28	1,28	32	1,28	40,96
09-ene	P/R COSTO DE VENTAS SEGÚN FACT 211431				1	1,28	1,28	31	1,28	39,68
10-ene	P/R COSTO DE VENTAS SEGÚN FACT 211496				1	1,28	1,28	30	1,28	38,40
10-ene	P/R COSTO DE VENTAS SEGÚN FACT 211639				1	1,28	1,28	29	1,28	37,12
17-ene	P/R COSTO DE VENTA SEGÚN FACT 212600				1	1,28	1,28	28	1,28	35,84
20-ene	P/R COSTO DE VENTA SEGÚN FACT 212976				1	1,28	1,28	27	1,28	34,56
22-ene	P/R COSTO DE VENTA SEGÚN FACT 213214				1	1,28	1,28	26	1,28	33,28
22-ene	P/R COSTO DE VENTA SEGÚN FACT 213230				1	1,28	1,28	25	1,28	32,00

**J J & TORRES SUPERMERCADOS**  
**TARJETAS KÁRDEX**

Artículo: Frutigr 100ml Código: 100-508  
 Unidad de medida: UNIDADES Cantidad Máxima: 1,000,00  
 Método de valoración: Promedio Ponderado Cantidad Mínima: 10,00

Fecha	Detalle	Ingresos			Egresos			Saldo		
		Cant.	C. Unit.	C. Total	Cant.	C. Unit.	C. Total	Cant.	C. Unit.	C. Total
01-ene	Inventario Inicial							12	0,23	2,76
09-ene	P/R COSTO DE VENTAS SEGÚN FACT 211449				4	0,23	0,92	8	0,23	1,84
09-ene	P/R COMPRA FACT 001-001-000003822	50	0,23	11,50				58	0,23	13,34
14-ene	P/R COSTO DE VENTAS SEGÚN FACT 212072				4	0,23	0,92	54	0,23	12,42
15-ene	P/R COSTO DE VENTAS SEGÚN FACT 212303				5	0,23	1,15	49	0,23	11,27
17-ene	P/R COSTO DE VENTA SEGÚN FACT 212586				25	0,23	5,75	24	0,23	5,52
17-ene	P/R COSTO DE VENTA SEGÚN FACT 212615				6	0,23	1,38	18	0,23	4,14
19-ene	P/R COSTO DE VENTA SEGÚN FACT 212921				3	0,23	0,69	15	0,23	3,45
19-ene	P/R COSTO DE VENTA SEGÚN FACT 212948				2	0,23	0,46	13	0,23	2,99
20-ene	P/R COSTO DE VENTA SEGÚN FACT 213025				3	0,23	0,69	10	0,23	2,30
21-ene	P/R COMPRA FACT 001-001-000003865	75	0,22	16,50				85	0,23	19,55
25-ene	P/R COSTO DE VENTA SEGÚN FACT 213433				6	0,23	1,38	79	0,23	18,17
27-ene	P/R COMPRA FACT 001-001-000003897	75	0,22	16,50				154	0,23	35,42

**J J & TORRES SUPERMERCADOS**  
**TARJETAS KÁRDEX**

Artículo: Frutigr Balde 1L Código: 100-509  
 Unidad de medida: UNIDADES Cantidad Máxima: 50,00  
 Método de valoración: Promedio Ponderado Cantidad Mínima: 2,00

Fecha	Detalle	Ingresos			Egresos			Saldo		
		Cant.	C. Unit.	C. Total	Cant.	C. Unit.	C. Total	Cant.	C. Unit.	C. Total
01-ene	Inventario Inicial							4	1,47	5,88
09-ene	P/R COMPRA FACT 001-001-000003822	6	1,47	8,82				10	1,47	14,70
10-ene	P/R COSTO DE VENTAS SEGÚN FACT 211587				1	1,47	1,47	9	1,47	13,23
11-ene	P/R COSTO DE VENTAS SEGÚN FACT 211708				1	1,47	1,47	8	1,47	11,76
14-ene	P/R COSTO DE VENTAS SEGÚN FACT 212164				1	1,47	1,47	7	1,47	10,29
18-ene	P/R COSTO DE VENTA SEGÚN FACT 212726				1	1,47	1,47	6	1,47	8,82
21-ene	P/R COSTO DE VENTA SEGÚN FACT 213183				1	1,47	1,47	5	1,47	7,35
27-ene	P/R COMPRA FACT 001-001-000003897	5	1,47	7,35				10	1,47	14,70
29-ene	P/R COSTO DE VENTA SEGÚN FACT 213900				1	1,47	1,47	9	1,47	13,23

**J J & TORRES SUPERMERCADOS**  
**TARJETAS KÁRDEX**

Artículo: Frutigur Cereal 50ml  
Unidad de medida: UNIDADES  
Método de valoración: Promedio Ponderado

Código: 100-511  
Cantidad Máxima: 1.000,00  
Cantidad Mínima: 5,00

Fecha	Detalle	Ingresos			Egresos			Saldo		
		Cant.	C. Unit.	C. Total	Cant.	C. Unit.	C. Total	Cant.	C. Unit.	C. Total
01-ene	Inventario Inicial							20	0,25	5,00
10-ene	P/R COSTO DE VENTAS SEGÚN FACT 211485				1	0,25	0,25	19	0,25	4,75
10-ene	P/R COSTO DE VENTAS SEGÚN FACT 211629				2	0,25	0,50	17	0,25	4,25
18-ene	P/ R COSTO DE VENTA SEGÚN FACT 212724				5	0,25	1,25	12	0,25	3,00
19-ene	P/ R COSTO DE VENTA SEGÚN FACT 212909				4	0,25	1,00	8	0,25	2,00
25-ene	P/ R COSTO DE VENTA SEGÚN FACT 213374				1	0,25	0,25	7	0,25	1,75
26-ene	P/ R COSTO DE VENTA SEGÚN FACT 213486				1	0,25	0,25	6	0,25	1,50
27-ene	P/ R COMPRA FACT 001-001-000003897	72	0,25	18,00				78	0,25	19,50
28-ene	P/ R COSTO DE VENTA SEGÚN FACT 213803				3	0,25	0,75	75	0,25	18,75
28-ene	P/ R COSTO DE VENTA SEGÚN FACT 213805				1	0,25	0,25	74	0,25	18,50
30-ene	P/ R COSTO DE VENTA SEGÚN FACT 213746				2	0,25	0,50	72	0,25	18,00

**J J & TORRES SUPERMERCADOS**  
**TARJETAS KÁRDEX**

Artículo: Frutigur Galón  
Unidad de medida: UNIDADES  
Método de valoración: Promedio Ponderado

Código: 100-515  
Cantidad Máxima: 50,00  
Cantidad Mínima: 2,00

Fecha	Detalle	Ingresos			Egresos			Saldo		
		Cant.	C. Unit.	C. Total	Cant.	C. Unit.	C. Total	Cant.	C. Unit.	C. Total
01-ene	Inventario Inicial							2	4,48	8,96
09-ene	P/R COMPRA FACT 001-001-000003822	3	4,48	13,44				5	4,48	22,40
10-ene	P/R COSTO DE VENTAS SEGÚN FACT 211618				1	4,48	4,48	4	4,48	17,92
17-ene	P/ R COSTO DE VENTA SEGÚN FACT 212670				1	4,48	4,48	3	4,48	13,44
21-ene	P/R COMPRA FACT 001-001-000003865	4	4,48	17,92				7	4,48	31,36
16-ene	P/ R COSTO DE VENTA SEGÚN FACT 212439				1	4,48	4,48	6	4,48	26,88
17-ene	P/ R COSTO DE VENTA SEGÚN FACT 212661				1	4,48	4,48	5	4,48	22,40
18-ene	P/ R COSTO DE VENTA SEGÚN FACT 212718				1	4,48	4,48	4	4,48	17,92
19-ene	P/ R COSTO DE VENTA SEGÚN FACT 212836				1	4,48	4,48	3	4,48	13,44
22-ene	P/ R COSTO DE VENTA SEGÚN FACT 213302				1	4,48	4,48	2	4,48	8,96

**J J & TORRES SUPERMERCADOS**  
**TARJETAS KÁRDEX**

Artículo: Funda Natural 6  
Unidad de medida: UNIDADES  
Método de valoración: Promedio Ponderado

Código: 100-534  
Cantidad Máxima: 500,00  
Cantidad Mínima: 5,00

Fecha	Detalle	Ingresos			Egresos			Saldo		
		Cant.	C. Unit.	C. Total	Cant.	C. Unit.	C. Total	Cant.	C. Unit.	C. Total
01-ene	Inventario Inicial							78	0,32	24,96
08-ene	P/R COSTO DE VENTAS SEGÚN FACT 211313				1	0,32	0,32	77	0,32	24,64
10-ene	P/R COSTO DE VENTAS SEGÚN FACT 211603				5	0,32	1,60	72	0,32	23,04
11-ene	P/R COSTO DE VENTAS SEGÚN FACT 211677				1	0,32	0,32	71	0,32	22,72
11-ene	P/R COSTO DE VENTAS SEGÚN FACT 211705				10	0,32	3,20	61	0,32	19,52
11-ene	P/R COSTO DE VENTAS SEGÚN FACT 211737				1	0,32	0,32	60	0,32	19,20
12-ene	P/R COSTO DE VENTAS SEGÚN FACT 211757				1	0,32	0,32	59	0,32	18,88
13-ene	P/R COSTO DE VENTAS SEGÚN FACT 212023				1	0,32	0,32	58	0,32	18,56
21-ene	P/ R COSTO DE VENTA SEGÚN FACT 213150				2	0,32	0,64	56	0,32	17,92
22-ene	P/ R COSTO DE VENTA SEGÚN FACT 213242				2	0,32	0,64	54	0,32	17,28
25-ene	P/ R COSTO DE VENTA SEGÚN FACT 213432				1	0,32	0,32	53	0,32	16,96

**J J & TORRES SUPERMERCADOS**  
**TARJETAS KÁRDEX**

Artículo: Galapaguitos Coronita  
Unidad de medida: UNIDADES  
Método de valoración: Promedio Ponderado

Código: 100-543  
Cantidad Máxima: 500,00  
Cantidad Mínima: 5,00

Fecha	Detalle	Ingresos			Egresos			Saldo		
		Cant.	C. Unit.	C. Total	Cant.	C. Unit.	C. Total	Cant.	C. Unit.	C. Total
01-ene	Inventario Inicial							25	0,33	8,25
08-ene	P/R COSTO DE VENTAS SEGÚN FACT 211303				3	0,33	0,99	22	0,33	7,26
09-ene	P/R COSTO DE VENTAS SEGÚN FACT 211431				1	0,33	0,33	21	0,33	6,93
10-ene	P/R COSTO DE VENTAS SEGÚN FACT 211529				1	0,33	0,33	20	0,33	6,60
12-ene	P/R COSTO DE VENTAS SEGÚN FACT 211912				1	0,33	0,33	19	0,33	6,27
17-ene	P/R COSTO DE VENTA SEGÚN FACT 212527				2	0,33	0,66	17	0,33	5,61
22-ene	P/R COSTO DE VENTA SEGÚN FACT 213265				1	0,33	0,33	16	0,33	5,28

**J J & TORRES SUPERMERCADOS**  
**TARJETAS KÁRDEX**

Artículo: Galletas Ricas 67gr  
Unidad de medida: UNIDADES  
Método de valoración: Promedio Ponderado

Código: 100-545  
Cantidad Máxima: 500,00  
Cantidad Mínima: 5,00

Fecha	Detalle	Ingresos			Egresos			Saldo		
		Cant.	C. Unit.	C. Total	Cant.	C. Unit.	C. Total	Cant.	C. Unit.	C. Total
01-ene	Inventario Inicial							78	0,304	23,673
09-ene	P/R COSTO DE VENTAS SEGÚN FACT 211406				2	0,304	0,607	76	0,304	23,066
10-ene	P/R COSTO DE VENTAS SEGÚN FACT 211525				2	0,304	0,607	74	0,304	22,459
10-ene	P/R COSTO DE VENTAS SEGÚN FACT 211609				13	0,304	3,946	61	0,304	18,514
11-ene	P/R COSTO DE VENTAS SEGÚN FACT 211647				1	0,304	0,304	60	0,304	18,210
12-ene	P/R COSTO DE VENTAS SEGÚN FACT 211785				6	0,304	1,821	54	0,304	16,389
12-ene	P/R COSTO DE VENTAS SEGÚN FACT 211908				1	0,304	0,304	53	0,304	16,086
13-ene	P/R COSTO DE VENTAS SEGÚN FACT 211953				2	0,304	0,607	51	0,304	15,479
15-ene	P/R COSTO DE VENTAS SEGÚN FACT 212237				1	0,304	0,304	50	0,304	15,175
15-ene	P/R COSTO DE VENTAS SEGÚN FACT 212343				4	0,304	1,214	46	0,304	13,961
17-ene	P/R COSTO DE VENTA SEGÚN FACT 212600				6	0,304	1,821	40	0,304	12,140
18-01	P/R COSTO DE VENTA SEGÚN FACT 212675				1	0,304	0,304	39	0,304	11,837
18-ene	P/R COSTO DE VENTA SEGÚN FACT 212682				2	0,304	0,607	37	0,304	11,230
18-ene	P/R COSTO DE VENTA SEGÚN FACT 212824				6	0,304	1,821	31	0,304	9,409
19-ene	P/R COSTO DE VENTA SEGÚN FACT 212881				12	0,304	3,642	19	0,304	5,767
20-ene	P/R COSTO DE VENTA SEGÚN FACT 213011				6	0,304	1,821	13	0,304	3,946
20-ene	P/R COSTO DE VENTA SEGÚN FACT 213031				6	0,304	1,821	7	0,304	2,125
23-ene	P/R COMPRA FACT 001-009-000000359	300	0,304	91,050				307	0,304	93,175
24-ene	P/R COSTO DE VENTA SEGÚN FACT 213349				6	0,304	1,821	301	0,304	91,354
25-ene	P/R COSTO DE VENTA SEGÚN FACT 213367				2	0,304	0,607	299	0,304	90,747
25-ene	P/R COSTO DE VENTA SEGÚN FACT 213439				1	0,304	0,304	298	0,304	90,443
25-ene	P/R COSTO DE VENTA SEGÚN FACT 213441				6	0,304	1,821	292	0,304	88,622
26-ene	P/R COSTO DE VENTA SEGÚN FACT 213480				1	0,304	0,304	291	0,304	88,319
29-ene	P/R COSTO DE VENTA SEGÚN FACT 213859				1	0,304	0,304	290	0,304	88,015
29-ene	P/R COSTO DE VENTA SEGÚN FACT 213870				3	0,304	0,911	287	0,304	87,105

**J J & TORRES SUPERMERCADOS**  
**TARJETAS KÁRDEX**

Artículo: Galleta Sanduche  
Unidad de medida: UNIDADES  
Método de valoración: Promedio Ponderado

Código: 100-546  
Cantidad Máxima: 500,00  
Cantidad Mínima: 5,00

Fecha	Detalle	Ingresos			Egresos			Saldo		
		Cant.	C. Unit.	C. Total	Cant.	C. Unit.	C. Total	Cant.	C. Unit.	C. Total
01-ene	Inventario Inicial							120	0,85	102,00
08-ene	P/R COSTO DE VENTAS SEGÚN FACT 211303				1	0,85	0,85	119	0,85	101,15
10-ene	P/R COSTO DE VENTAS SEGÚN FACT 211600				1	0,85	0,85	118	0,85	100,30
14-ene	P/R COSTO DE VENTAS SEGÚN FACT 212147				1	0,85	0,85	117	0,85	99,45
14-ene	P/R COSTO DE VENTAS SEGÚN FACT 212214				1	0,85	0,85	116	0,85	98,60
17-ene	P/R COSTO DE VENTA SEGÚN FACT 212586				1	0,85	0,85	115	0,85	97,75
19-ene	P/R COSTO DE VENTA SEGÚN FACT 212968				2	0,85	1,70	113	0,85	96,05
20-ene	P/R COSTO DE VENTA SEGÚN FACT 213065				1	0,85	0,85	112	0,85	95,20
22-ene	P/R COSTO DE VENTA SEGÚN FACT 213267				1	0,85	0,85	111	0,85	94,35
25-ene	P/R COSTO DE VENTA SEGÚN FACT 213438				1	0,85	0,85	110	0,85	93,50
29-ene	P/R COSTO DE VENTA SEGÚN FACT 213860				1	0,85	0,85	109	0,85	92,65

**J J & TORRES SUPERMERCADOS**  
**TARJETAS KÁRDEX**

Artículo: Girasol Aceite C 1/2Lt  
Unidad de medida: UNIDADES  
Método de valoración: Promedio Ponderado

Código: 100-564  
Cantidad Máxima: 500,00  
Cantidad Mínima: 5,00

Fecha	Detalle	Ingresos			Egresos			Saldo		
		Cant.	C. Unit.	C. Total	Cant.	C. Unit.	C. Total	Cant.	C. Unit.	C. Total
01-ene	Inventario Inicial							127	1,20	152,40
10-ene	P/R COSTO DE VENTAS SEGÚN FACT 211535				2	1,20	2,40	125	1,20	150,00
11-ene	P/R COSTO DE VENTAS SEGÚN FACT 211673				3	1,20	3,60	122	1,20	146,40
12-ene	P/R COSTO DE VENTAS SEGÚN FACT 211774				1	1,20	1,20	121	1,20	145,20
25-ene	P/ R COSTO DE VENTA SEGÚN FACT 213367				1	1,20	1,20	120	1,20	144,00

**J J & TORRES SUPERMERCADOS**  
**TARJETAS KÁRDEX**

Artículo: Girasol Aceite C 1Lt  
Unidad de medida: UNIDADES  
Método de valoración: Promedio Ponderado

Código: 100-565  
Cantidad Máxima: 500,00  
Cantidad Mínima: 5,00

Fecha	Detalle	Ingresos			Egresos			Saldo		
		Cant.	C. Unit.	C. Total	Cant.	C. Unit.	C. Total	Cant.	C. Unit.	C. Total
01-ene	Inventario Inicial							115	2,20	253,00
11-ene	P/R COSTO DE VENTAS SEGÚN FACT 211662				1	2,20	2,20	114	2,20	250,80
11-ene	P/R COSTO DE VENTAS SEGÚN FACT 211673				2	2,20	4,40	112	2,20	246,40
11-ene	P/R COSTO DE VENTAS SEGÚN FACT 211712				1	2,20	2,20	111	2,20	244,20
12-ene	P/R COSTO DE VENTAS SEGÚN FACT 211856				3	2,20	6,60	108	2,20	237,60
12-ene	P/R COSTO DE VENTAS SEGÚN FACT 211870				1	2,20	2,20	107	2,20	235,40
15-ene	P/R COSTO DE VENTAS SEGÚN FACT 212257				1	2,20	2,20	106	2,20	233,20
15-ene	P/R COSTO DE VENTAS SEGÚN FACT 212356				1	2,20	2,20	105	2,20	231,00
20-ene	P/ R COSTO DE VENTA SEGÚN FACT 212981				1	2,20	2,20	104	2,20	228,80
20-ene	P/ R COSTO DE VENTA SEGÚN FACT 213057				1	2,20	2,20	103	2,20	226,60
22-ene	P/ R COSTO DE VENTA SEGÚN FACT 213205				1	2,20	2,20	102	2,20	224,40
22-ene	P/ R COSTO DE VENTA SEGÚN FACT 213235				1	2,20	2,20	101	2,20	222,20
22-ene	P/ R COSTO DE VENTA SEGÚN FACT 213249				1	2,20	2,20	100	2,20	220,00
24-ene	P/ R COSTO DE VENTA SEGÚN FACT 213342				1	2,20	2,20	99	2,20	217,80
25-ene	P/ R COSTO DE VENTA SEGÚN FACT 213380				1	2,20	2,20	98	2,20	215,60
26-ene	P/ R COSTO DE VENTA SEGÚN FACT 213473				1	2,20	2,20	97	2,20	213,40

**J J & TORRES SUPERMERCADOS**  
**TARJETAS KÁRDEX**

Artículo: Girasol Aceite C  
Unidad de medida: UNIDADES  
Método de valoración: Promedio Ponderado

Código: 100-566  
Cantidad Máxima: 500,00  
Cantidad Mínima: 5,00

Fecha	Detalle	Ingresos			Egresos			Saldo		
		Cant.	C. Unit.	C. Total	Cant.	C. Unit.	C. Total	Cant.	C. Unit.	C. Total
01-ene	Inventario Inicial							132	4,72	623,04
08-ene	P/R COSTO DE VENTAS SEGÚN FACT 211287				1	4,72	4,72	131	4,72	618,32
09-ene	P/R COSTO DE VENTAS SEGÚN FACT 211321				1	4,72	4,72	130	4,72	613,60
10-ene	P/R COSTO DE VENTAS SEGÚN FACT 211512				1	4,72	4,72	129	4,72	608,88
10-ene	P/R COSTO DE VENTAS SEGÚN FACT 211586				1	4,72	4,72	128	4,72	604,16
10-ene	P/R COSTO DE VENTAS SEGÚN FACT 211623				1	4,72	4,72	127	4,72	599,44
10-ene	P/R COSTO DE VENTAS SEGÚN FACT 211638				1	4,72	4,72	126	4,72	594,72
12-ene	P/R COSTO DE VENTAS SEGÚN FACT 211757				2	4,72	9,44	124	4,72	585,28
12-ene	P/R COSTO DE VENTAS SEGÚN FACT 211772				1	4,72	4,72	123	4,72	580,56
12-ene	P/R COSTO DE VENTAS SEGÚN FACT 211801				1	4,72	4,72	122	4,72	575,84
14-ene	P/R COSTO DE VENTAS SEGÚN FACT 212216				1	4,72	4,72	121	4,72	571,12
14-ene	P/R COSTO DE VENTAS SEGÚN FACT 212220				1	4,72	4,72	120	4,72	566,40
16-ene	P/ R COSTO DE VENTA SEGÚN FACT 212464				1	4,72	4,72	119	4,72	561,68
17-ene	P/ R COSTO DE VENTA SEGÚN FACT 212491				1	4,72	4,72	118	4,72	556,96
17-ene	P/ R COSTO DE VENTA SEGÚN FACT 212534				1	4,72	4,72	117	4,72	552,24
18-ene	P/ R COSTO DE VENTA SEGÚN FACT 212689				1	4,72	4,72	116	4,72	547,52
19-ene	P/ R COSTO DE VENTA SEGÚN FACT 212801				1	4,72	4,72	115	4,72	542,80
19-ene	P/ R COSTO DE VENTA SEGÚN FACT 212857				2	4,72	9,44	113	4,72	533,36
19-ene	P/ R COSTO DE VENTA SEGÚN FACT 212951				2	4,72	9,44	111	4,72	523,92
21-ene	P/ R COSTO DE VENTA SEGÚN FACT 213199				1	4,72	4,72	110	4,72	519,20
22-ene	P/ R COSTO DE VENTA SEGÚN FACT 213276				2	4,72	9,44	108	4,72	509,76
22-ene	P/ R COSTO DE VENTA SEGÚN FACT 213300				1	4,72	4,72	107	4,72	505,04
25-ene	P/ R COSTO DE VENTA SEGÚN FACT 213356				1	4,72	4,72	106	4,72	500,32
25-ene	P/ R COSTO DE VENTA SEGÚN FACT 213426				1	4,72	4,72	105	4,72	495,60
30-ene	P/ R COSTO DE VENTA SEGÚN FACT 213748				2	4,72	9,44	103	4,72	486,16
30-ene	P/ R COSTO DE VENTA SEGÚN FACT 213915				1	4,72	4,72	102	4,72	481,44

**J J & TORRES SUPERMERCADOS**  
**TARJETAS KÁRDEX**

Artículo: Girasol Aceite Oliva Código: 100-567  
 Unidad de medida: UNIDADES Cantidad Máxima: 500,00  
 Método de valoración: Promedio Ponderado Cantidad Mínima: 5,00

Fecha	Detalle	Ingresos			Egresos			Saldo		
		Cant.	C. Unit.	C. Total	Cant.	C. Unit.	C. Total	Cant.	C. Unit.	C. Total
01-ene	Inventario Inicial							121	4,89	591,69
13-ene	P/R COSTO DE VENTAS SEGÚN FACT 212020				1	4,89	4,89	120	4,89	586,80
20-ene	P/ R COSTO DE VENTA SEGÚN FACT 212985				1	4,89	4,89	119	4,89	581,91
25-ene	P/ R COSTO DE VENTA SEGÚN FACT 213420				1	4,89	4,89	118	4,89	577,02
20-ene	P/ R COSTO DE VENTA SEGÚN FACT 212985				1	4,89	4,89	117	4,89	572,13
25-ene	P/ R COSTO DE VENTA SEGÚN FACT 213420				1	4,89	4,89	116	4,89	567,24

**J J & TORRES SUPERMERCADOS**  
**TARJETAS KÁRDEX**

Artículo: Grissy Splash Código: 100-587  
 Unidad de medida: UNIDADES Cantidad Máxima: 500,00  
 Método de valoración: Promedio Ponderado Cantidad Mínima: 5,00

Fecha	Detalle	Ingresos			Egresos			Saldo		
		Cant.	C. Unit.	C. Total	Cant.	C. Unit.	C. Total	Cant.	C. Unit.	C. Total
01-ene	Inventario Inicial							27	3,28	88,56
11-ene	P/R COSTO DE VENTAS SEGÚN FACT 211730				1	3,28	3,28	26	3,28	85,28
12-ene	P/R COSTO DE VENTAS SEGÚN FACT 211846				1	3,28	3,28	25	3,28	82,00
17-ene	P/ R COSTO DE VENTA SEGÚN FACT 212607				1	3,28	3,28	24	3,28	78,72
18-ene	P/ R COSTO DE VENTA SEGÚN FACT 212770				1	3,28	3,28	23	3,28	75,44
19-ene	P/ R COSTO DE VENTA SEGÚN FACT 212943				1	3,28	3,28	22	3,28	72,16
20-ene	P/ R COSTO DE VENTA SEGÚN FACT 213006				1	3,28	3,28	21	3,28	68,88
22-ene	P/ R COSTO DE VENTA SEGÚN FACT 213230				1	3,28	3,28	20	3,28	65,60
25-ene	P/ R COSTO DE VENTA SEGÚN FACT 213428				1	3,28	3,28	19	3,28	62,32
27-ene	P/ R COMPRA FACT 001-001-000263112	40	3,28	131,20				59	3,28	193,52

**J J & TORRES SUPERMERCADOS**  
**TARJETAS KÁRDEX**

Artículo: Grova Spaghetti 1Kg Código: 100-589  
 Unidad de medida: UNIDADES Cantidad Máxima: 500,00  
 Método de valoración: Promedio Ponderado Cantidad Mínima: 5,00

Fecha	Detalle	Ingresos			Egresos			Saldo		
		Cant.	C. Unit.	C. Total	Cant.	C. Unit.	C. Total	Cant.	C. Unit.	C. Total
01-ene	Inventario Inicial							45	1,675	75,375
10-ene	P/R COSTO DE VENTAS SEGÚN FACT 211529				1	1,675	1,675	44	1,675	73,700
11-ene	P/R COSTO DE VENTAS SEGÚN FACT 211678				1	1,675	1,675	43	1,675	72,025
12-ene	P/R COSTO DE VENTAS SEGÚN FACT 211811				1	1,675	1,675	42	1,675	70,350
13-ene	P/R COSTO DE VENTAS SEGÚN FACT 211953				1	1,675	1,675	41	1,675	68,675
13-ene	P/R COSTO DE VENTAS SEGÚN FACT 212047				1	1,675	1,675	40	1,675	67,000
16-ene	P/ R COSTO DE VENTA SEGÚN FACT 212419				1	1,675	1,675	39	1,675	65,325
16-ene	P/ R COSTO DE VENTA SEGÚN FACT 212489				2	1,675	3,350	37	1,675	61,975
29-ene	P/ R COMPRA FACT 001-001-000003126	200	1,675	335,00				237	1,675	396,975
30-ene	P/ R COSTO DE VENTA SEGÚN FACT 213922				1	1,675	1,675	236	1,675	395,300

**J J & TORRES SUPERMERCADOS**  
**TARJETAS KÁRDEX**

Artículo: Guitig Agua Mineral 500ml  
Unidad de medida: UNIDADES  
Método de valoración: Promedio Ponderado

Código: 100-592  
Cantidad Máxima: 500,00  
Cantidad Mínima: 5,00

Fecha	Detalle	Ingresos			Egresos			Saldo		
		Cant.	C. Unit.	C. Total	Cant.	C. Unit.	C. Total	Cant.	C. Unit.	C. Total
01-ene	Inventario Inicial							32	0,417	13,357
09-ene	P/R COSTO DE VENTAS SEGÚN FACT 211401				1	0,417	0,417	31	0,417	12,939
09-ene	P/R COSTO DE VENTAS SEGÚN FACT 211422				1	0,417	0,417	30	0,417	12,522
09-ene	P/R COSTO DE VENTAS SEGÚN FACT 211468				1	0,417	0,417	29	0,417	12,105
11-ene	P/R COSTO DE VENTAS SEGÚN FACT 211640				1	0,417	0,417	28	0,417	11,687
14-ene	P/R COSTO DE VENTAS SEGÚN FACT 212199				1	0,417	0,417	27	0,417	11,270
14-ene	P/R COMPRA FACT 017-001-000331025	240	0,417	100,176				267	0,417	111,446
16-ene	P/ R COSTO DE VENTA SEGÚN FACT 212407				6	0,417	2,504	261	0,417	108,941
16-ene	P/ R COSTO DE VENTA SEGÚN FACT 212416				12	0,417	5,009	249	0,417	103,933
16-ene	P/ R COSTO DE VENTA SEGÚN FACT 212452				2	0,417	0,835	247	0,417	103,098
17-ene	P/ R COSTO DE VENTA SEGÚN FACT 212610				12	0,417	5,009	235	0,417	98,089
17-ene	P/ R COSTO DE VENTA SEGÚN FACT 212665				12	0,417	5,009	223	0,417	93,080
20-ene	P/ R COSTO DE VENTA SEGÚN FACT 212984				6	0,417	2,504	217	0,417	90,576
20-ene	P/ R COSTO DE VENTA SEGÚN FACT 213054				2	0,417	0,835	215	0,417	89,741
22-ene	P/ R COSTO DE VENTA SEGÚN FACT 213290				3	0,417	1,252	212	0,417	88,489
22-ene	P/ R COSTO DE VENTA SEGÚN FACT 213292				1	0,417	0,417	211	0,417	88,071
24-ene	P/ R COSTO DE VENTA SEGÚN FACT 213344				1	0,417	0,417	210	0,417	87,654
25-ene	P/ R COSTO DE VENTA SEGÚN FACT 213359				6	0,417	2,504	204	0,417	85,150
19-ene	P/ R COSTO DE VENTA SEGÚN FACT 212825				1	0,417	0,417	203	0,417	84,732
28-ene	P/R COMPRA FACT 017-001-000336900	240	0,417	100,176				443	0,417	184,908
29-ene	P/ R COSTO DE VENTA SEGÚN FACT 213855				1	0,417	0,417	442	0,417	184,491
29-ene	P/ R COSTO DE VENTA SEGÚN FACT 213881				6	0,417	2,504	436	0,417	181,986
29-ene	P/ R COSTO DE VENTA SEGÚN FACT 213832				12	0,417	5,009	424	0,417	176,978

**J J & TORRES SUPERMERCADOS**  
**TARJETAS KÁRDEX**

Artículo: Guitig Agua Mineral 1000ml  
Unidad de medida: UNIDADES  
Método de valoración: Promedio Ponderado

Código: 100-593  
Cantidad Máxima: 500,00  
Cantidad Mínima: 5,00

Fecha	Detalle	Ingresos			Egresos			Saldo		
		Cant.	C. Unit.	C. Total	Cant.	C. Unit.	C. Total	Cant.	C. Unit.	C. Total
01-ene	Inventario Inicial							120	0,56	67,20
09-ene	P/R COSTO DE VENTAS SEGÚN FACT 211440				1	0,56	0,56	119	0,56	66,64
09-ene	P/R COSTO DE VENTAS SEGÚN FACT 211475				1	0,56	0,56	118	0,56	66,08
15-ene	P/R COSTO DE VENTAS SEGÚN FACT 212334				1	0,56	0,56	117	0,56	65,52
17-ene	P/ R COSTO DE VENTA SEGÚN FACT 212569				1	0,56	0,56	116	0,56	64,96
17-ene	P/ R COSTO DE VENTA SEGÚN FACT 212610				6	0,56	3,36	110	0,56	61,60
17-ene	P/ R COSTO DE VENTA SEGÚN FACT 212662				1	0,56	0,56	109	0,56	61,04
18-ene	P/ R COSTO DE VENTA SEGÚN FACT 212677				1	0,56	0,56	108	0,56	60,48
18-ene	P/ R COSTO DE VENTA SEGÚN FACT 212751				19	0,56	10,64	89	0,56	49,84
18-ene	P/ R COSTO DE VENTA SEGÚN FACT 212763				12	0,56	6,72	77	0,56	43,12
19-ene	P/ R COSTO DE VENTA SEGÚN FACT 212763				12	0,56	6,72	65	0,56	36,40
19-ene	P/ R COSTO DE VENTA SEGÚN FACT 212762				6	0,56	3,36	59	0,56	33,04
21-ene	P/ R COSTO DE VENTA SEGÚN FACT 213198				1	0,56	0,56	58	0,56	32,48
25-ene	P/ R COSTO DE VENTA SEGÚN FACT 213412				2	0,56	1,12	56	0,56	31,36
26-ene	P/ R COSTO DE VENTA SEGÚN FACT 213467				6	0,56	3,36	50	0,56	28,00
26-ene	P/ R COSTO DE VENTA SEGÚN FACT 213482				1	0,56	0,56	49	0,56	27,44

**J J & TORRES SUPERMERCADOS**  
**TARJETAS KÁRDEX**

Artículo: Halls Caramelo  
Unidad de medida: UNIDADES  
Método de valoración: Promedio Ponderado

Código: 100-609  
Cantidad Máxima: 500,00  
Cantidad Mínima: 5,00

Fecha	Detalle	Ingresos			Egresos			Saldo		
		Cant.	C. Unit.	C. Total	Cant.	C. Unit.	C. Total	Cant.	C. Unit.	C. Total
01-ene	Inventario Inicial							50	2,10	105,00
09-ene	P/R COSTO DE VENTAS SEGÚN FACT 211341				1	2,10	2,10	49	2,10	102,90
11-ene	P/R COSTO DE VENTAS SEGÚN FACT 211673				1	2,10	2,10	48	2,10	100,80
12-ene	P/R COSTO DE VENTAS SEGÚN FACT 211785				1	2,10	2,10	47	2,10	98,70
14-ene	P/R COSTO DE VENTAS SEGÚN FACT 212095				2	2,10	4,20	45	2,10	94,50
17-ene	P/ R COSTO DE VENTA SEGÚN FACT 212600				2	2,10	4,20	43	2,10	90,30
17-ene	P/ R COSTO DE VENTA SEGÚN FACT 212624				1	2,10	2,10	42	2,10	88,20
18-ene	P/ R COSTO DE VENTA SEGÚN FACT 212751				1	2,10	2,10	41	2,10	86,10
19-ene	P/ R COSTO DE VENTA SEGÚN FACT 212844				1	2,10	2,10	40	2,10	84,00
20-ene	P/ R COSTO DE VENTA SEGÚN FACT 213031				3	2,10	6,30	37	2,10	77,70
22-ene	P/ R COSTO DE VENTA SEGÚN FACT 213230				1	2,10	2,10	36	2,10	75,60
29-ene	P/ R COSTO DE VENTA SEGÚN FACT 213817				1	2,10	2,10	35	2,10	73,50
29-ene	P/ R COSTO DE VENTA SEGÚN FACT 213881				1	2,10	2,10	34	2,10	71,40

**J J & TORRES SUPERMERCADOS**  
**TARJETAS KÁRDEX**

Artículo: Harina Pan de Oro Libra  
Unidad de medida: UNIDADES  
Método de valoración: Promedio Ponderado

Código: 100-614  
Cantidad Máxima: 500,00  
Cantidad Mínima: 5,00

Fecha	Detalle	Ingresos			Egresos			Saldo		
		Cant.	C. Unit.	C. Total	Cant.	C. Unit.	C. Total	Cant.	C. Unit.	C. Total
01-ene	Inventario Inicial							350	0,36	126,00
09-ene	P/R COSTO DE VENTAS SEGÚN FACT 211340				11	0,36	3,96	339	0,36	122,04
09-ene	P/R COSTO DE VENTAS SEGÚN FACT 211405				1	0,36	0,36	338	0,36	121,68
09-ene	P/R COSTO DE VENTAS SEGÚN FACT 211432				2	0,36	0,72	336	0,36	120,96
09-ene	P/R COSTO DE VENTAS SEGÚN FACT 211433				2	0,36	0,72	334	0,36	120,24
09-ene	P/R COSTO DE VENTAS SEGÚN FACT 211439				4	0,36	1,44	330	0,36	118,80
10-ene	P/R COSTO DE VENTAS SEGÚN FACT 211499				10	0,36	3,60	320	0,36	115,20
10-ene	P/R COSTO DE VENTAS SEGÚN FACT 211513				3	0,36	1,08	317	0,36	114,12
10-ene	P/R COSTO DE VENTAS SEGÚN FACT 211529				1	0,36	0,36	316	0,36	113,76
10-ene	P/R COSTO DE VENTAS SEGÚN FACT 211618				3	0,36	1,08	313	0,36	112,68
11-ene	P/R COSTO DE VENTAS SEGÚN FACT 211644				5	0,36	1,80	308	0,36	110,88
11-ene	P/R COSTO DE VENTAS SEGÚN FACT 211662				1	0,36	0,36	307	0,36	110,52
11-ene	P/R COSTO DE VENTAS SEGÚN FACT 211689				10	0,36	3,60	297	0,36	106,92
11-ene	P/R COSTO DE VENTAS SEGÚN FACT 211715				1	0,36	0,36	296	0,36	106,56
11-ene	P/R COSTO DE VENTAS SEGÚN FACT 211717				1	0,36	0,36	295	0,36	106,20
12-ene	P/R COSTO DE VENTAS SEGÚN FACT 211811				2	0,36	0,72	293	0,36	105,48
12-ene	P/R COSTO DE VENTAS SEGÚN FACT 211870				2	0,36	0,72	291	0,36	104,76
12-ene	P/R COSTO DE VENTAS SEGÚN FACT 211899				2	0,36	0,72	289	0,36	104,04
14-ene	P/R COSTO DE VENTAS SEGÚN FACT 212151				2	0,36	0,72	287	0,36	103,32
14-ene	P/R COSTO DE VENTAS SEGÚN FACT 212189				5	0,36	1,80	282	0,36	101,52
15-ene	P/R COSTO DE VENTAS SEGÚN FACT 212306				13	0,36	4,68	269	0,36	96,84
16-ene	P/R COSTO DE VENTA SEGÚN FACT 212416				4	0,36	1,44	265	0,36	95,40
16-ene	P/R COSTO DE VENTA SEGÚN FACT 212462				3	0,36	1,08	262	0,36	94,32
16-ene	P/R COSTO DE VENTA SEGÚN FACT 212468				4	0,36	1,44	258	0,36	92,88
16-ene	P/R COSTO DE VENTA SEGÚN FACT 212488				5	0,36	1,80	253	0,36	91,08
17-ene	P/R COSTO DE VENTA SEGÚN FACT 212522				2	0,36	0,72	251	0,36	90,36
17-ene	P/R COSTO DE VENTA SEGÚN FACT 212537				7	0,36	2,52	244	0,36	87,84
18-ene	P/R COSTO DE VENTA SEGÚN FACT 212725				28	0,36	10,08	216	0,36	77,76
18-ene	P/R COSTO DE VENTA SEGÚN FACT 212726				1	0,36	0,36	215	0,36	77,40
19-ene	P/R COSTO DE VENTA SEGÚN FACT 212796				1	0,36	0,36	214	0,36	77,04
19-ene	P/R COSTO DE VENTA SEGÚN FACT 212825				2	0,36	0,72	212	0,36	76,32
19-ene	P/R COSTO DE VENTA SEGÚN FACT 212872				2	0,36	0,72	210	0,36	75,60
19-ene	P/R COSTO DE VENTA SEGÚN FACT 212886				28	0,36	10,08	182	0,36	65,52
19-ene	P/R COSTO DE VENTA SEGÚN FACT 212929				1	0,36	0,36	181	0,36	65,16
20-ene	P/R COSTO DE VENTA SEGÚN FACT 213060				4	0,36	1,44	177	0,36	63,72
22-ene	P/R COSTO DE VENTA SEGÚN FACT 213211				5	0,36	1,80	172	0,36	61,92
22-ene	P/R COSTO DE VENTA SEGÚN FACT 213212				1	0,36	0,36	171	0,36	61,56
22-ene	P/R COSTO DE VENTA SEGÚN FACT 213275				2	0,36	0,72	169	0,36	60,84
22-ene	P/R COSTO DE VENTA SEGÚN FACT 213290				3	0,36	1,08	166	0,36	59,76
25-ene	P/R COSTO DE VENTA SEGÚN FACT 213373				3	0,36	1,08	163	0,36	58,68
25-ene	P/R COSTO DE VENTA SEGÚN FACT 213429				4	0,36	1,44	159	0,36	57,24
26-ene	P/R COSTO DE VENTA SEGÚN FACT 213461				2	0,36	0,72	157	0,36	56,52
30-ene	P/R COSTO DE VENTA SEGÚN FACT 213906				4	0,36	1,44	153	0,36	55,08

**J J & TORRES SUPERMERCADOS**  
**TARJETAS KÁRDEX**

Artículo: Huesitos Jugo Ma. 200ml  
Unidad de medida: UNIDADES  
Método de valoración: Promedio Ponderado

Código: 100-624  
Cantidad Máxima: 500,00  
Cantidad Mínima: 5,00

Fecha	Detalle	Ingresos			Egresos			Saldo		
		Cant.	C. Unit.	C. Total	Cant.	C. Unit.	C. Total	Cant.	C. Unit.	C. Total
01-ene	Inventario Inicial							100	0,30	30,00
17-ene	P/R COSTO DE VENTA SEGÚN FACT 212568				2	0,30	0,60	98	0,30	29,40
25-ene	P/R COSTO DE VENTA SEGÚN FACT 213390				1	0,30	0,30	97	0,30	29,10
25-ene	P/R COSTO DE VENTA SEGÚN FACT 213424				1	0,30	0,30	96	0,30	28,80
25-ene	P/R COSTO DE VENTA SEGÚN FACT 213438				4	0,30	1,20	92	0,30	27,60

**J J & TORRES SUPERMERCADOS**  
**TARJETAS KÁRDEX**

Artículo: Huevos Código: 100-627  
 Unidad de medida: UNIDADES Cantidad Máxima: 500,00  
 Método de valoración: Promedio Ponderado Cantidad Mínima: 5,00

Fecha	Detalle	Ingresos			Egresos			Saldo		
		Cant.	C. Unit.	C. Total	Cant.	C. Unit.	C. Total	Cant.	C. Unit.	C. Total
01-ene	Inventario Inicial							400	0,10	40,00
09-ene	P/R COSTO DE VENTAS SEGÚN FACT 211358				2	0,10	0,20	398	0,10	39,80
09-ene	P/R COSTO DE VENTAS SEGÚN FACT 211391				7	0,10	0,70	391	0,10	39,10
09-ene	P/R COSTO DE VENTAS SEGÚN FACT 211439				10	0,10	1,00	381	0,10	38,10
10-ene	P/R COSTO DE VENTAS SEGÚN FACT 211492				8	0,10	0,80	373	0,10	37,30
10-ene	P/R COSTO DE VENTAS SEGÚN FACT 211605				7	0,10	0,70	366	0,10	36,60
10-ene	P/R COSTO DE VENTAS SEGÚN FACT 211618				5	0,10	0,50	361	0,10	36,10
10-ene	P/R COSTO DE VENTAS SEGÚN FACT 211621				5	0,10	0,50	356	0,10	35,60
10-ene	P/R COSTO DE VENTAS SEGÚN FACT 211637				6	0,10	0,60	350	0,10	35,00
11-ene	P/R COSTO DE VENTAS SEGÚN FACT 211640				3	0,10	0,30	347	0,10	34,70
11-ene	P/R COSTO DE VENTAS SEGÚN FACT 211672				8	0,10	0,80	339	0,10	33,90
12-ene	P/R COSTO DE VENTAS SEGÚN FACT 211763				5	0,10	0,50	334	0,10	33,40
12-ene	P/R COSTO DE VENTAS SEGÚN FACT 211846				10	0,10	1,00	324	0,10	32,40
12-ene	P/R COSTO DE VENTAS SEGÚN FACT 211888				6	0,10	0,60	318	0,10	31,80
12-ene	P/R COSTO DE VENTAS SEGÚN FACT 211908				7	0,10	0,70	311	0,10	31,10
12-ene	P/R COSTO DE VENTAS SEGÚN FACT 211911				10	0,10	1,00	301	0,10	30,10
12-ene	P/R COSTO DE VENTAS SEGÚN FACT 211924				7	0,10	0,70	294	0,10	29,40
14-ene	P/R COSTO DE VENTAS SEGÚN FACT 212100				10	0,10	1,00	284	0,10	28,40
14-ene	P/R COSTO DE VENTAS SEGÚN FACT 212162				7	0,10	0,70	277	0,10	27,70
15-ene	P/R COSTO DE VENTAS SEGÚN FACT 212231				10	0,10	1,00	267	0,10	26,70
15-ene	P/R COSTO DE VENTAS SEGÚN FACT 212333				7	0,10	0,70	260	0,10	26,00
16-ene	P/R COSTO DE VENTA SEGÚN FACT 212486				4	0,10	0,40	256	0,10	25,60
17-ene	P/R COSTO DE VENTA SEGÚN FACT 212602				20	0,10	2,00	236	0,10	23,60
17-ene	P/R COSTO DE VENTA SEGÚN FACT 212642				7	0,10	0,70	229	0,10	22,90
18-ene	P/R COSTO DE VENTA SEGÚN FACT 212697				10	0,10	1,00	219	0,10	21,90
18-ene	P/R COSTO DE VENTA SEGÚN FACT 212717				10	0,10	1,00	209	0,10	20,90
18-ene	P/R COSTO DE VENTA SEGÚN FACT 212748				5	0,10	0,50	204	0,10	20,40
18-ene	P/R COSTO DE VENTA SEGÚN FACT 212766				5	0,10	0,50	199	0,10	19,90
19-ene	P/R COSTO DE VENTA SEGÚN FACT 212881				10	0,10	1,00	189	0,10	18,90
19-ene	P/R COSTO DE VENTA SEGÚN FACT 212886				7	0,10	0,70	182	0,10	18,20
19-ene	P/R COSTO DE VENTA SEGÚN FACT 212932				10	0,10	1,00	172	0,10	17,20
20-ene	P/R COSTO DE VENTA SEGÚN FACT 213091				10	0,10	1,00	162	0,10	16,20
21-ene	P/R COSTO DE VENTA SEGÚN FACT 213124				7	0,10	0,70	155	0,10	15,50
21-ene	P/R COSTO DE VENTA SEGÚN FACT 213130				8	0,10	0,80	147	0,10	14,70
21-ene	P/R COSTO DE VENTA SEGÚN FACT 213203				8	0,10	0,80	139	0,10	13,90
22-ene	P/R COSTO DE VENTA SEGÚN FACT 213231				10	0,10	1,00	129	0,10	12,90
25-ene	P/R COSTO DE VENTA SEGÚN FACT 213370				10	0,10	1,00	119	0,10	11,90
25-ene	P/R COSTO DE VENTA SEGÚN FACT 213434				12	0,10	1,20	107	0,10	10,70
26-ene	P/R COSTO DE VENTA SEGÚN FACT 213489				10	0,10	1,00	97	0,10	9,70
29-ene	P/R COSTO DE VENTA SEGÚN FACT 213867				7	0,10	0,70	90	0,10	9,00
29-ene	P/R COSTO DE VENTA SEGÚN FACT 213705				7	0,10	0,70	83	0,10	8,30
30-ene	P/R COSTO DE VENTA SEGÚN FACT 213905				4	0,10	0,40	79	0,10	7,90
30-ene	P/R COSTO DE VENTA SEGÚN FACT 213918				5	0,10	0,50	74	0,10	7,40

**J J & TORRES SUPERMERCADOS**  
**TARJETAS KÁRDEX**

Artículo: Huevos La Hacienda Código: 100-628  
 Unidad de medida: UNIDADES Cantidad Máxima: 500,00  
 Método de valoración: Promedio Ponderado Cantidad Mínima: 5,00

Fecha	Detalle	Ingresos			Egresos			Saldo		
		Cant.	C. Unit.	C. Total	Cant.	C. Unit.	C. Total	Cant.	C. Unit.	C. Total
01-ene	Inventario Inicial							15	3,27	49,05
09-ene	P/R COSTO DE VENTAS SEGÚN FACT 211359				1	3,27	3,27	14	3,27	45,78
09-ene	P/R COSTO DE VENTAS SEGÚN FACT 211459				1	3,27	3,27	13	3,27	42,51
09-ene	P/R COSTO DE VENTAS SEGÚN FACT 211460				1	3,27	3,27	12	3,27	39,24
10-ene	P/R COSTO DE VENTAS SEGÚN FACT 211623				1	3,27	3,27	11	3,27	35,97
10-ene	P/R COSTO DE VENTAS SEGÚN FACT 211639				1	3,27	3,27	10	3,27	32,70
13-ene	P/R COSTO DE VENTAS SEGÚN FACT 212044				1	3,27	3,27	9	3,27	29,43
14-ene	P/R COSTO DE VENTAS SEGÚN FACT 212137				1	3,27	3,27	8	3,27	26,16
17-ene	P/R COSTO DE VENTA SEGÚN FACT 212577				1	3,27	3,27	7	3,27	22,89
19-ene	P/R COMPRA FACT 002-001-000003432	20	3,27	65,40				27	3,27	88,29
20-ene	P/R COSTO DE VENTA SEGÚN FACT 212982				1	3,27	3,27	26	3,27	85,02
20-ene	P/R COSTO DE VENTA SEGÚN FACT 213095				1	3,27	3,27	25	3,27	81,75
29-ene	P/R COSTO DE VENTA SEGÚN FACT 213847				2	2,95	5,90	23	3,27	75,21
30-ene	P/R COMPRA FACT 002-001-000003474	15	3,27	49,05				38	3,27	124,26



**J J & TORRES SUPERMERCADOS**  
**TARJETAS KÁRDEX**

Artículo: Ile Aliño Botella Código: 100-629  
 Unidad de medida: UNIDADES Cantidad Máxima: 500,00  
 Método de valoración: Promedio Ponderado Cantidad Mínima: 5,00

Fecha	Detalle	Ingresos			Egresos			Saldo		
		Cant.	C. Unit.	C. Total	Cant.	C. Unit.	C. Total	Cant.	C. Unit.	C. Total
01-ene	Inventario Inicial							26	0,64	16,64
09-ene	P/R COSTO DE VENTAS SEGÚN FACT 211348				1	0,64	0,64	25	0,64	16,00
10-ene	P/R COSTO DE VENTAS SEGÚN FACT 211567				1	0,64	0,64	24	0,64	15,36
11-ene	P/R COSTO DE VENTAS SEGÚN FACT 211667				1	0,64	0,64	23	0,64	14,72
14-ene	P/R COSTO DE VENTAS SEGÚN FACT 212217				1	0,64	0,64	22	0,64	14,08
16-ene	P/R COSTO DE VENTA SEGÚN FACT 212473				1	0,64	0,64	21	0,64	13,44
20-ene	P/R COSTO DE VENTA SEGÚN FACT 213066				1	0,64	0,64	20	0,64	12,80
20-ene	P/R COSTO DE VENTA SEGÚN FACT 213066				1	0,64	0,64	19	0,64	12,16
21-ene	P/R COSTO DE VENTA SEGÚN FACT 213183				1	0,64	0,64	18	0,64	11,52

**J J & TORRES SUPERMERCADOS**  
**TARJETAS KÁRDEX**

Artículo: Ile Aliño Vaso Código: 100-631  
 Unidad de medida: UNIDADES Cantidad Máxima: 500,00  
 Método de valoración: Promedio Ponderado Cantidad Mínima: 5,00

Fecha	Detalle	Ingresos			Egresos			Saldo		
		Cant.	C. Unit.	C. Total	Cant.	C. Unit.	C. Total	Cant.	C. Unit.	C. Total
01-ene	Inventario Inicial							18	0,40	7,20
10-ene	P/R COSTO DE VENTAS SEGÚN FACT 211570				2	0,40	0,80	16	0,40	6,40
14-ene	P/R COSTO DE VENTAS SEGÚN FACT 212068				2	0,40	0,80	14	0,40	5,60
19-ene	P/R COSTO DE VENTA SEGÚN FACT 212810				1	0,40	0,40	13	0,40	5,20
19-ene	P/R COSTO DE VENTA SEGÚN FACT 212881				1	0,40	0,40	12	0,40	4,80
21-ene	P/R COSTO DE VENTA SEGÚN FACT 213121				1	0,40	0,40	11	0,40	4,40
25-ene	P/R COSTO DE VENTA SEGÚN FACT 213445				1	0,40	0,40	10	0,40	4,00
25-ene	P/R COSTO DE VENTA SEGÚN FACT 213456				1	0,40	0,40	9	0,40	3,60

**J J & TORRES SUPERMERCADOS**  
**TARJETAS KÁRDEX**

Artículo: Ile Aliño Doy Pack pequeña Código: 100-632  
 Unidad de medida: UNIDADES Cantidad Máxima: 500,00  
 Método de valoración: Promedio Ponderado Cantidad Mínima: 5,00

Fecha	Detalle	Ingresos			Egresos			Saldo		
		Cant.	C. Unit.	C. Total	Cant.	C. Unit.	C. Total	Cant.	C. Unit.	C. Total
01-ene	Inventario Inicial							40	0,30	12,00
11-ene	P/R COSTO DE VENTAS SEGÚN FACT 211672				1	0,30	0,30	39	0,30	11,70
14-ene	P/R COSTO DE VENTAS SEGÚN FACT 212132				1	0,30	0,30	38	0,30	11,40
15-ene	P/R COSTO DE VENTAS SEGÚN FACT 212280				1	0,30	0,30	37	0,30	11,10
19-ene	P/R COSTO DE VENTA SEGÚN FACT 212860				1	0,30	0,30	36	0,30	10,80
26-ene	P/R COSTO DE VENTA SEGÚN FACT 213489				1	0,30	0,30	35	0,30	10,50
30-ene	P/R COSTO DE VENTA SEGÚN FACT 213795				1	0,30	0,30	34	0,30	10,20
30-ene	P/R COSTO DE VENTA SEGÚN FACT 213916				1	0,30	0,30	33	0,30	9,90
30-ene	P/R COSTO DE VENTA SEGÚN FACT 213922				1	0,30	0,30	32	0,30	9,60

**J J & TORRES SUPERMERCADOS**  
**TARJETAS KÁRDEX**

Artículo: Ile Aliño Doy Pack Código: 100-633  
 Unidad de medida: UNIDADES Cantidad Máxima: 500,00  
 Método de valoración: Promedio Ponderado Cantidad Mínima: 5,00

Fecha	Detalle	Ingresos			Egresos			Saldo		
		Cant.	C. Unit.	C. Total	Cant.	C. Unit.	C. Total	Cant.	C. Unit.	C. Total
01-ene	Inventario Inicial							20	0,62	12,40
09-ene	P/R COSTO DE VENTAS SEGÚN FACT 211403				4	0,62	2,48	16	0,62	9,92
12-ene	P/R COSTO DE VENTAS SEGÚN FACT 211913				2	0,62	1,24	14	0,62	8,68
13-ene	P/R COSTO DE VENTAS SEGÚN FACT 211959				1	0,62	0,62	13	0,62	8,06
20-ene	P/R COSTO DE VENTA SEGÚN FACT 213031				2	0,62	1,24	11	0,62	6,82
22-ene	P/R COSTO DE VENTA SEGÚN FACT 213222				4	0,62	2,48	7	0,62	4,34
25-ene	P/R COSTO DE VENTA SEGÚN FACT 213440				2	0,62	1,24	5	0,62	3,10

**J J & TORRES SUPERMERCADOS  
TARJETAS KÁRDEX**

Artículo: Ile Canela Cáscara Código: 100-646  
 Unidad de medida: UNIDADES Cantidad Máxima: 500,00  
 Método de valoración: Promedio Ponderado Cantidad Mínima: 5,00

Fecha	Detalle	Ingresos			Egresos			Saldo		
		Cant.	C. Unit.	C. Total	Cant.	C. Unit.	C. Total	Cant.	C. Unit.	C. Total
01-ene	Inventario Inicial							52	0,25	13,00
09-ene	P/R COSTO DE VENTAS SEGÚN FACT 211358				2	0,25	0,50	50	0,25	12,50
09-ene	P/R COSTO DE VENTAS SEGÚN FACT 211392				1	0,25	0,25	49	0,25	12,25
09-ene	P/R COSTO DE VENTAS SEGÚN FACT 211454				1	0,25	0,25	48	0,25	12,00
10-ene	P/R COSTO DE VENTAS SEGÚN FACT 211611				1	0,25	0,25	47	0,25	11,75
12-ene	P/R COSTO DE VENTAS SEGÚN FACT 211845				1	0,25	0,25	46	0,25	11,50
14-ene	P/R COSTO DE VENTAS SEGÚN FACT 212194				1	0,25	0,25	45	0,25	11,25
15-ene	P/R COSTO DE VENTAS SEGÚN FACT 212306				1	0,25	0,25	44	0,25	11,00
15-ene	P/R COSTO DE VENTAS SEGÚN FACT 212372				2	0,25	0,50	42	0,25	10,50
17-ene	P/R COSTO DE VENTA SEGÚN FACT 212553				2	0,25	0,50	40	0,25	10,00
19-ene	P/R COSTO DE VENTA SEGÚN FACT 212821				1	0,25	0,25	39	0,25	9,75
20-ene	P/R COSTO DE VENTA SEGÚN FACT 213064				1	0,25	0,25	38	0,25	9,50

**J J & TORRES SUPERMERCADOS  
TARJETAS KÁRDEX**

Artículo: Ile Comino Fda 5 Código: 100-649  
 Unidad de medida: UNIDADES Cantidad Máxima: 500,00  
 Método de valoración: Promedio Ponderado Cantidad Mínima: 5,00

Fecha	Detalle	Ingresos			Egresos			Saldo		
		Cant.	C. Unit.	C. Total	Cant.	C. Unit.	C. Total	Cant.	C. Unit.	C. Total
01-ene	Inventario Inicial							23	0,35	8,05
13-ene	P/R COSTO DE VENTAS SEGÚN FACT 211977				2	0,35	0,70	21	0,35	7,35
14-ene	P/R COSTO DE VENTAS SEGÚN FACT 212078				1	0,35	0,35	20	0,35	7,00
14-ene	P/R COSTO DE VENTAS SEGÚN FACT 212194				1	0,35	0,35	19	0,35	6,65
19-ene	P/R COSTO DE VENTA SEGÚN FACT 212810				1	0,35	0,35	18	0,35	6,30
30-ene	P/R COSTO DE VENTA SEGÚN FACT 213765				1	0,35	0,35	17	0,35	5,95

**J J & TORRES SUPERMERCADOS  
TARJETAS KÁRDEX**

Artículo: Ile Manteca de Color Peq Código: 100-652  
 Unidad de medida: UNIDADES Cantidad Máxima: 500,00  
 Método de valoración: Promedio Ponderado Cantidad Mínima: 5,00

Fecha	Detalle	Ingresos			Egresos			Saldo		
		Cant.	C. Unit.	C. Total	Cant.	C. Unit.	C. Total	Cant.	C. Unit.	C. Total
01-ene	Inventario Inicial							43	0,68	29,24
09-ene	P/R COSTO DE VENTAS SEGÚN FACT 211421				1	0,68	0,68	42	0,68	28,56
09-ene	P/R COSTO DE VENTAS SEGÚN FACT 211470				1	0,68	0,68	41	0,68	27,88
10-ene	P/R COSTO DE VENTAS SEGÚN FACT 211570				2	0,68	1,36	39	0,68	26,52
11-ene	P/R COSTO DE VENTAS SEGÚN FACT 211672				1	0,68	0,68	38	0,68	25,84
25-ene	P/R COSTO DE VENTA SEGÚN FACT 213356				1	0,68	0,68	37	0,68	25,16
30-ene	P/R COSTO DE VENTA SEGÚN FACT 213760				1	0,68	0,68	36	0,68	24,48

**J J & TORRES SUPERMERCADOS  
TARJETAS KÁRDEX**

Artículo: Ile Refrito Vaso Código: 100-656  
 Unidad de medida: UNIDADES Cantidad Máxima: 500,00  
 Método de valoración: Promedio Ponderado Cantidad Mínima: 5,00

Fecha	Detalle	Ingresos			Egresos			Saldo		
		Cant.	C. Unit.	C. Total	Cant.	C. Unit.	C. Total	Cant.	C. Unit.	C. Total
01-ene	Inventario Inicial							70	1,20	84,00
11-ene	P/R COSTO DE VENTAS SEGÚN FACT 211659				3	1,20	3,60	67	1,20	80,40
12-ene	P/R COSTO DE VENTAS SEGÚN FACT 211906				1	1,20	1,20	66	1,20	79,20
14-ene	P/R COSTO DE VENTAS SEGÚN FACT 212121				1	1,20	1,20	65	1,20	78,00
14-ene	P/R COSTO DE VENTAS SEGÚN FACT 212156				11	1,20	13,20	54	1,20	64,80
20-ene	P/R COSTO DE VENTA SEGÚN FACT 213029				2	1,20	2,40	52	1,20	62,40
21-ene	P/R COSTO DE VENTA SEGÚN FACT 213121				1	1,20	1,20	51	1,20	61,20
24-ene	P/R COSTO DE VENTA SEGÚN FACT 213346				1	1,20	1,20	50	1,20	60,00
25-ene	P/R COSTO DE VENTA SEGÚN FACT 213445				1	1,20	1,20	49	1,20	58,80
30-ene	P/R COSTO DE VENTA SEGÚN FACT 213922				1	1,20	1,20	48	1,20	57,60

**J J & TORRES SUPERMERCADOS**  
**TARJETAS KÁRDEX**

Artículo: Ile Sabora Fda Código: 100-657  
 Unidad de medida: UNIDADES Cantidad Máxima: 500,00  
 Método de valoración: Promedio Ponderado Cantidad Mínima: 5,00

Fecha	Detalle	Ingresos			Egresos			Saldo		
		Cant.	C. Unit.	C. Total	Cant.	C. Unit.	C. Total	Cant.	C. Unit.	C. Total
01-ene	Inventario Inicial							143	0,25	35,75
14-ene	P/R COSTO DE VENTAS SEGÚN FACT 212078				1	0,25	0,25	142	0,25	35,50
14-ene	P/R COSTO DE VENTAS SEGÚN FACT 212194				1	0,25	0,25	141	0,25	35,25
15-ene	P/R COSTO DE VENTAS SEGÚN FACT 212247				1	0,25	0,25	140	0,25	35,00
19-ene	P/R COSTO DE VENTA SEGÚN FACT 212810				1	0,25	0,25	139	0,25	34,75
19-ene	P/R COSTO DE VENTA SEGÚN FACT 212941				1	0,25	0,25	138	0,25	34,50
22-ene	P/R COSTO DE VENTA SEGÚN FACT 213226				5	0,25	1,25	133	0,25	33,25
30-ene	P/R COSTO DE VENTA SEGÚN FACT 213765				1	0,25	0,25	132	0,25	33,00

**J J & TORRES SUPERMERCADOS**  
**TARJETAS KÁRDEX**

Artículo: Ile Te Horch/M Código: 100-665  
 Unidad de medida: UNIDADES Cantidad Máxima: 500,00  
 Método de valoración: Promedio Ponderado Cantidad Mínima: 5,00

Fecha	Detalle	Ingresos			Egresos			Saldo		
		Cant.	C. Unit.	C. Total	Cant.	C. Unit.	C. Total	Cant.	C. Unit.	C. Total
01-ene	Inventario Inicial							124	0,84	104,16
13-ene	P/R COSTO DE VENTAS SEGÚN FACT 211942				4	0,84	3,36	120	0,84	100,80
13-ene	P/R COSTO DE VENTAS SEGÚN FACT 212032				1	0,84	0,84	119	0,84	99,96
14-ene	P/R COSTO DE VENTAS SEGÚN FACT 212214				1	0,84	0,84	118	0,84	99,12
16-ene	P/R COSTO DE VENTA SEGÚN FACT 212432				2	0,84	1,68	116	0,84	97,44
21-ene	P/R COSTO DE VENTA SEGÚN FACT 213196				1	0,84	0,84	115	0,84	96,60
25-ene	P/R COSTO DE VENTA SEGÚN FACT 213390				1	0,84	0,84	114	0,84	95,76
30-ene	P/R COSTO DE VENTA SEGÚN FACT 213791				1	0,84	0,84	113	0,84	94,92
30-ene	P/R COSTO DE VENTA SEGÚN FACT 213793				2	0,84	1,68	111	0,84	93,24

**J J & TORRES SUPERMERCADOS**  
**TARJETAS KÁRDEX**

Artículo: Ile Te Manzanilla Código: 100-667  
 Unidad de medida: UNIDADES Cantidad Máxima: 500,00  
 Método de valoración: Promedio Ponderado Cantidad Mínima: 5,00

Fecha	Detalle	Ingresos			Egresos			Saldo		
		Cant.	C. Unit.	C. Total	Cant.	C. Unit.	C. Total	Cant.	C. Unit.	C. Total
01-ene	Inventario Inicial							127	0,76	96,52
09-ene	P/R COSTO DE VENTAS SEGÚN FACT 211427				1	0,76	0,76	126	0,76	95,76
10-ene	P/R COSTO DE VENTAS SEGÚN FACT 211516				3	0,76	2,28	123	0,76	93,48
10-ene	P/R COSTO DE VENTAS SEGÚN FACT 211551				1	0,76	0,76	122	0,76	92,72
10-ene	P/R COSTO DE VENTAS SEGÚN FACT 211599				1	0,76	0,76	121	0,76	91,96
13-ene	P/R COSTO DE VENTAS SEGÚN FACT 211942				1	0,76	0,76	120	0,76	91,20
14-ene	P/R COSTO DE VENTAS SEGÚN FACT 212129				1	0,76	0,76	119	0,76	90,44
15-ene	P/R COSTO DE VENTAS SEGÚN FACT 212247				1	0,76	0,76	118	0,76	89,68
15-ene	P/R COSTO DE VENTAS SEGÚN FACT 212372				1	0,76	0,76	117	0,76	88,92
16-ene	P/R COSTO DE VENTA SEGÚN FACT 212432				1	0,76	0,76	116	0,76	88,16
17-ene	P/R COSTO DE VENTA SEGÚN FACT 212434				1	0,76	0,76	115	0,76	87,40
25-ene	P/R COSTO DE VENTA SEGÚN FACT 213399				1	0,76	0,76	114	0,76	86,64

**J J & TORRES SUPERMERCADOS**  
**TARJETAS KÁRDEX**

Artículo: Ina-Cake Gemelo 90gr Código: 100-670  
 Unidad de medida: UNIDADES Cantidad Máxima: 500,00  
 Método de valoración: Promedio Ponderado Cantidad Mínima: 5,00

Fecha	Detalle	Ingresos			Egresos			Saldo		
		Cant.	C. Unit.	C. Total	Cant.	C. Unit.	C. Total	Cant.	C. Unit.	C. Total
01-ene	Inventario Inicial							24	0,396	9,504
10-ene	P/R COSTO DE VENTAS SEGÚN FACT 211529				1	0,396	0,396	23	0,396	9,108
15-ene	P/R COSTO DE VENTAS SEGÚN FACT 212276				1	0,396	0,396	22	0,396	8,712
16-ene	P/R COMPRA FACT 016-003-000009043	6	0,396	2,376				28	0,396	11,088
19-ene	P/R COSTO DE VENTA SEGÚN FACT 212858				1	0,396	0,396	27	0,396	10,692
19-ene	P/R COSTO DE VENTA SEGÚN FACT 212881				4	0,396	1,584	23	0,396	9,108
21-ene	P/R COMPRA FACT 016-003-000009167	12	0,396	4,752				35	0,396	13,860

**J J & TORRES SUPERMERCADOS**  
**TARJETAS KÁRDEX**

Artículo: Jugos YA Stda 1 Código: 100-696  
Unidad de medida: UNIDADES Cantidad Máxima: 500,00  
Método de valoración: Promedio Ponderado Cantidad Mínima: 5,00

Fecha	Detalle	Ingresos			Egresos			Saldo		
		Cant.	C. Unit.	C. Total	Cant.	C. Unit.	C. Total	Cant.	C. Unit.	C. Total
01-ene	Inventario Inicial							303	0,17	51,51
09-ene	P/R COSTO DE VENTAS SEGÚN FACT 211408				20	0,17	3,40	283	0,17	48,11
11-ene	P/R COSTO DE VENTAS SEGÚN FACT 211708				1	0,17	0,17	282	0,17	47,94
12-ene	P/R COSTO DE VENTAS SEGÚN FACT 211810				1	0,17	0,17	281	0,17	47,77
12-ene	P/R COSTO DE VENTAS SEGÚN FACT 211932				2	0,17	0,34	279	0,17	47,43
13-ene	P/R COSTO DE VENTAS SEGÚN FACT 211997				60	0,17	10,20	219	0,17	37,23
14-ene	P/R COSTO DE VENTAS SEGÚN FACT 212120				2	0,17	0,34	217	0,17	36,89
15-ene	P/R COSTO DE VENTAS SEGÚN FACT 212228				1	0,17	0,17	216	0,17	36,72
16-ene	P/ R COSTO DE VENTA SEGÚN FACT 212422				2	0,17	0,34	214	0,17	36,38
16-ene	P/ R COSTO DE VENTA SEGÚN FACT 212462				5	0,17	0,85	209	0,17	35,53
17-ene	P/ R COSTO DE VENTA SEGÚN FACT 212494				3	0,17	0,51	206	0,17	35,02
18-ene	P/ R COSTO DE VENTA SEGÚN FACT 212717				3	0,17	0,51	203	0,17	34,51
19-ene	P/ R COSTO DE VENTA SEGÚN FACT 212795				1	0,17	0,17	202	0,17	34,34
20-ene	P/ R COSTO DE VENTA SEGÚN FACT 213031				10	0,17	1,70	192	0,17	32,64
25-ene	P/ R COSTO DE VENTA SEGÚN FACT 213432				10	0,17	1,70	182	0,17	30,94
25-ene	P/ R COSTO DE VENTA SEGÚN FACT 213434				2	0,17	0,34	180	0,17	30,60
29-ene	P/ R COSTO DE VENTA SEGÚN FACT 213860				1	0,17	0,17	179	0,17	30,43

**J J & TORRES SUPERMERCADOS**  
**TARJETAS KÁRDEX**

Artículo: Ina-Cake Relleno 100gr Código: 100-671  
Unidad de medida: UNIDADES Cantidad Máxima: 500,00  
Método de valoración: Promedio Ponderado Cantidad Mínima: 5,00

Fecha	Detalle	Ingresos			Egresos			Saldo		
		Cant.	C. Unit.	C. Total	Cant.	C. Unit.	C. Total	Cant.	C. Unit.	C. Total
01-ene	Inventario Inicial							12	0,396	4,752
09-ene	P/R COSTO DE VENTAS SEGÚN FACT 211476				1	0,396	0,396	11	0,396	4,356
11-ene	P/R COSTO DE VENTAS SEGÚN FACT 211670				1	0,396	0,396	10	0,396	3,960
13-ene	P/R COSTO DE VENTAS SEGÚN FACT 212003				4	0,396	1,584	6	0,396	2,376
14-ene	P/R COSTO DE VENTAS SEGÚN FACT 212095				1	0,396	0,396	5	0,396	1,980
16-ene	P/R COMPRA FACT 016-003-000009043	25	0,396	9,900				30	0,396	11,880
20-ene	P/ R COSTO DE VENTA SEGÚN FACT 213008				2	0,396	0,792	28	0,396	11,088
21-ene	P/R COMPRA FACT 016-003-000009167	25	0,396	9,900				53	0,396	20,988
25-ene	P/ R COSTO DE VENTA SEGÚN FACT 213412				2	0,396	0,792	51	0,396	20,196
26-ene	P/ R COSTO DE VENTA SEGÚN FACT 213488				1	0,396	0,396	50	0,396	19,800

**J J & TORRES SUPERMERCADOS**  
**TARJETAS KÁRDEX**

Artículo: Ina-Cake Tigretón 50gr Código: 100-672  
Unidad de medida: UNIDADES Cantidad Máxima: 500,00  
Método de valoración: Promedio Ponderado Cantidad Mínima: 5,00

Fecha	Detalle	Ingresos			Egresos			Saldo		
		Cant.	C. Unit.	C. Total	Cant.	C. Unit.	C. Total	Cant.	C. Unit.	C. Total
01-ene	Inventario Inicial							9	0,36	3,24
13-ene	P/R COSTO DE VENTAS SEGÚN FACT 212048				1	0,36	0,36	8	0,36	2,88
15-ene	P/R COSTO DE VENTAS SEGÚN FACT 212321				1	0,36	0,36	7	0,36	2,52
16-ene	P/R COMPRA FACT 016-003-000009043	12	0,36	4,32				19	0,36	6,84
21-ene	P/ R COSTO DE VENTA SEGÚN FACT 213133				1	0,36	0,36	18	0,36	6,48
25-ene	P/ R COSTO DE VENTA SEGÚN FACT 213439				1	0,36	0,36	17	0,36	6,12

**J J & TORRES SUPERMERCADOS**  
**TARJETAS KÁRDEX**

Artículo: Junglitas Granel Código: 100-697  
 Unidad de medida: UNIDADES Cantidad Máxima: 500,00  
 Método de valoración: Promedio Ponderado Cantidad Mínima: 5,00

Fecha	Detalle	Ingresos			Egresos			Saldo		
		Cant.	C. Unit.	C. Total	Cant.	C. Unit.	C. Total	Cant.	C. Unit.	C. Total
01-ene	Inventario Inicial							75	0,71	53,25
09-ene	P/R COSTO DE VENTAS SEGÚN FACT 211433				1	0,71	0,71	74	0,71	52,54
10-ene	P/R COSTO DE VENTAS SEGÚN FACT 211502				1	0,71	0,71	73	0,71	51,83
10-ene	P/R COSTO DE VENTAS SEGÚN FACT 211608				1	0,71	0,71	72	0,71	51,12
11-ene	P/R COSTO DE VENTAS SEGÚN FACT 211666				1	0,71	0,71	71	0,71	50,41
11-ene	P/R COSTO DE VENTAS SEGÚN FACT 211667				1	0,71	0,71	70	0,71	49,70
11-ene	P/R COSTO DE VENTAS SEGÚN FACT 211736				1	0,71	0,71	69	0,71	48,99
12-ene	P/R COSTO DE VENTAS SEGÚN FACT 211793				4	0,71	2,84	65	0,71	46,15
12-ene	P/R COSTO DE VENTAS SEGÚN FACT 211803				2	0,71	1,42	63	0,71	44,73
13-ene	P/R COSTO DE VENTAS SEGÚN FACT 212019				1	0,71	0,71	62	0,71	44,02
13-ene	P/R COSTO DE VENTAS SEGÚN FACT 212042				1	0,71	0,71	61	0,71	43,31
14-ene	P/R COSTO DE VENTAS SEGÚN FACT 212178				1	0,71	0,71	60	0,71	42,60
14-ene	P/R COSTO DE VENTAS SEGÚN FACT 212196				1	0,71	0,71	59	0,71	41,89
15-ene	P/R COSTO DE VENTAS SEGÚN FACT 212288				1	0,71	0,71	58	0,71	41,18
16-ene	P/R COSTO DE VENTA SEGÚN FACT 212471				1	0,71	0,71	57	0,71	40,47
18-ene	P/R COSTO DE VENTA SEGÚN FACT 212775				1	0,71	0,71	56	0,71	39,76
19-ene	P/R COSTO DE VENTA SEGÚN FACT 212796				1	0,71	0,71	55	0,71	39,05
19-ene	P/R COSTO DE VENTA SEGÚN FACT 212812				2	0,71	1,42	53	0,71	37,63
18-ene	P/R COSTO DE VENTA SEGÚN FACT 212716				1	0,71	0,71	52	0,71	36,92
20-ene	P/R COSTO DE VENTA SEGÚN FACT 213020				1	0,71	0,71	51	0,71	36,21
20-ene	P/R COSTO DE VENTA SEGÚN FACT 213076				1	0,71	0,71	50	0,71	35,50
21-ene	P/R COSTO DE VENTA SEGÚN FACT 213180				1	0,71	0,71	49	0,71	34,79
22-ene	P/R COSTO DE VENTA SEGÚN FACT 213275				1	0,71	0,71	48	0,71	34,08
25-ene	P/R COSTO DE VENTA SEGÚN FACT 213429				1	0,71	0,71	47	0,71	33,37
29-ene	P/R COSTO DE VENTA SEGÚN FACT 213867				1	0,71	0,71	46	0,71	32,66
30-ene	P/R COSTO DE VENTA SEGÚN FACT 213712				1	0,71	0,71	45	0,71	31,95

**J J & TORRES SUPERMERCADOS**  
**TARJETAS KÁRDEX**

Artículo: Kass Esponj/Ace Código: 100-698  
 Unidad de medida: UNIDADES Cantidad Máxima: 500,00  
 Método de valoración: Promedio Ponderado Cantidad Mínima: 5,00

Fecha	Detalle	Ingresos			Egresos			Saldo		
		Cant.	C. Unit.	C. Total	Cant.	C. Unit.	C. Total	Cant.	C. Unit.	C. Total
01-ene	Inventario Inicial							16	0,10	1,60
10-ene	P/R COSTO DE VENTAS SEGÚN FACT 211493				1	0,10	0,10	15	0,10	1,50
10-ene	P/R COSTO DE VENTAS SEGÚN FACT 211611				1	0,10	0,10	14	0,10	1,40
13-ene	P/R COSTO DE VENTAS SEGÚN FACT 211971				1	0,10	0,10	13	0,10	1,30
14-ene	P/R COSTO DE VENTAS SEGÚN FACT 212208				2	0,10	0,20	11	0,10	1,10
19-ene	P/R COSTO DE VENTA SEGÚN FACT 212889				1	0,10	0,10	10	0,10	1,00
22-ene	P/R COSTO DE VENTA SEGÚN FACT 213252				1	0,10	0,10	9	0,10	0,90
25-ene	P/R COSTO DE VENTA SEGÚN FACT 213256				1	0,10	0,10	8	0,10	0,80

**J J & TORRES SUPERMERCADOS**  
**TARJETAS KÁRDEX**

Artículo: Kataboom Std. Código: 100-703  
 Unidad de medida: UNIDADES Cantidad Máxima: 500,00  
 Método de valoración: Promedio Ponderado Cantidad Mínima: 5,00

Fecha	Detalle	Ingresos			Egresos			Saldo		
		Cant.	C. Unit.	C. Total	Cant.	C. Unit.	C. Total	Cant.	C. Unit.	C. Total
01-ene	Inventario Inicial							28	2,931	82,071
13-ene	P/R COMPRA FACT 001-010-000000535	70	2,931	205,18				98	2,931	287,248
14-ene	P/R COSTO DE VENTAS SEGÚN FACT 212129				1	2,931	2,931	97	2,931	284,317
18-ene	P/R COSTO DE VENTA SEGÚN FACT 212770				1	2,931	2,931	96	2,931	281,386
20-ene	P/R COSTO DE VENTA SEGÚN FACT 212984				1	2,931	2,931	95	2,931	278,455
21-ene	P/R COSTO DE VENTA SEGÚN FACT 213148				1	2,931	2,931	94	2,931	275,523

**J J & TORRES SUPERMERCADOS**  
**TARJETAS KÁRDEX**

Artículo: Kbzoon Chup Pin Código: 100-705  
 Unidad de medida: UNIDADES Cantidad Máxima: 500,00  
 Método de valoración: Promedio Ponderado Cantidad Mínima: 5,00

Fecha	Detalle	Ingresos			Egresos			Saldo		
		Cant.	C. Unit.	C. Total	Cant.	C. Unit.	C. Total	Cant.	C. Unit.	C. Total
01-ene	Inventario Inicial							36	1,60	57,60
12-ene	P/R COSTO DE VENTAS SEGÚN FACT 211756				2	1,60	3,20	34	1,60	54,40
12-ene	P/R COSTO DE VENTAS SEGÚN FACT 211762				1	1,60	1,60	33	1,60	52,80
17-ene	P/ R COSTO DE VENTA SEGÚN FACT 212612				2	1,60	3,20	31	1,60	49,60
18-ene	P/ R COSTO DE VENTA SEGÚN FACT 212688				1	1,60	1,60	30	1,60	48,00

**J J & TORRES SUPERMERCADOS**  
**TARJETAS KÁRDEX**

Artículo: Kbzoon Chup Man. Código: 100-704  
 Unidad de medida: UNIDADES Cantidad Máxima: 500,00  
 Método de valoración: Promedio Ponderado Cantidad Mínima: 5,00

Fecha	Detalle	Ingresos			Egresos			Saldo		
		Cant.	C. Unit.	C. Total	Cant.	C. Unit.	C. Total	Cant.	C. Unit.	C. Total
01-ene	Inventario Inicial							13	1,60	20,80
10-ene	P/R COSTO DE VENTAS SEGÚN FACT 211590				1	1,60	1,60	12	1,60	19,20
12-ene	P/R COSTO DE VENTAS SEGÚN FACT 211762				1	1,60	1,60	11	1,60	17,60
13-ene	P/R COSTO DE VENTAS SEGÚN FACT 211944				1	1,60	1,60	10	1,60	16,00
14-ene	P/R COSTO DE VENTAS SEGÚN FACT 212116				1	1,60	1,60	9	1,60	14,40
14-ene	P/R COSTO DE VENTAS SEGÚN FACT 212146				1	1,60	1,60	8	1,60	12,80
14-ene	P/R COSTO DE VENTAS SEGÚN FACT 212201				1	1,60	1,60	7	1,60	11,20
18-ene	P/ R COSTO DE VENTA SEGÚN FACT 212723				1	1,60	1,60	6	1,60	9,60

**J J & TORRES SUPERMERCADOS**  
**TARJETAS KÁRDEX**

Artículo: Kchito 70gr Natural Código: 100-707  
 Unidad de medida: UNIDADES Cantidad Máxima: 500,00  
 Método de valoración: Promedio Ponderado Cantidad Mínima: 5,00

Fecha	Detalle	Ingresos			Egresos			Saldo		
		Cant.	C. Unit.	C. Total	Cant.	C. Unit.	C. Total	Cant.	C. Unit.	C. Total
01-ene	Inventario Inicial							100	0,20	20,00
10-ene	P/R COSTO DE VENTAS SEGÚN FACT 211602				12	0,20	2,40	88	0,20	17,60
10-ene	P/R COSTO DE VENTAS SEGÚN FACT 211631				6	0,20	1,20	82	0,20	16,40
12-ene	P/R COSTO DE VENTAS SEGÚN FACT 211785				6	0,20	1,20	76	0,20	15,20
12-ene	P/R COSTO DE VENTAS SEGÚN FACT 211861				12	0,20	2,40	64	0,20	12,80
15-ene	P/R COSTO DE VENTAS SEGÚN FACT 212285				12	0,20	2,40	52	0,20	10,40
16-ene	P/ R COSTO DE VENTA SEGÚN FACT 212440				6	0,20	1,20	46	0,20	9,20
17-ene	P/ R COSTO DE VENTA SEGÚN FACT 212497				12	0,20	2,40	34	0,20	6,80
17-ene	P/ R COSTO DE VENTA SEGÚN FACT 212531				5	0,20	1,00	29	0,20	5,80
21-ene	P/ R COSTO DE VENTA SEGÚN FACT 213199				1	0,20	0,20	28	0,20	5,60
30-ene	P/ R COSTO DE VENTA SEGÚN FACT 213751				1	0,20	0,20	27	0,20	5,40

**J J & TORRES SUPERMERCADOS**  
**TARJETAS KÁRDEX**

Artículo: Kchito 200gr Natural Código: 100-709  
 Unidad de medida: UNIDADES Cantidad Máxima: 500,00  
 Método de valoración: Promedio Ponderado Cantidad Mínima: 5,00

Fecha	Detalle	Ingresos			Egresos			Saldo		
		Cant.	C. Unit.	C. Total	Cant.	C. Unit.	C. Total	Cant.	C. Unit.	C. Total
01-ene	Inventario Inicial							46	0,55	25,30
08-ene	P/R COSTO DE VENTAS SEGÚN FACT 211306				1	0,55	0,55	45	0,55	24,75
09-ene	P/R COSTO DE VENTAS SEGÚN FACT 211431				1	0,55	0,55	44	0,55	24,20
12-ene	P/R COSTO DE VENTAS SEGÚN FACT 211882				2	0,55	1,10	42	0,55	23,10
15-ene	P/R COSTO DE VENTAS SEGÚN FACT 212343				1	0,55	0,55	41	0,55	22,55
22-ene	P/R COSTO DE VENTA SEGÚN FACT 213271				1	0,55	0,55	40	0,55	22,00

**J J & TORRES SUPERMERCADOS**  
**TARJETAS KÁRDEX**

Artículo: Kinder Joy Chocolate Código: 100-713  
 Unidad de medida: UNIDADES Cantidad Máxima: 500,00  
 Método de valoración: Promedio Ponderado Cantidad Mínima: 5,00

Fecha	Detalle	Ingresos			Egresos			Saldo		
		Cant.	C. Unit.	C. Total	Cant.	C. Unit.	C. Total	Cant.	C. Unit.	C. Total
01-ene	Inventario Inicial							74	0,67	49,58
08-ene	P/R COSTO DE VENTAS SEGÚN FACT 211284				1	0,67	0,67	73	0,67	48,91
10-ene	P/R COSTO DE VENTAS SEGÚN FACT 211633				1	0,67	0,67	72	0,67	48,24
14-ene	P/R COSTO DE VENTAS SEGÚN FACT 212165				12	0,67	8,04	60	0,67	40,20
17-ene	P/R COSTO DE VENTA SEGÚN FACT 212648				6	0,67	4,02	54	0,67	36,18
26-ene	P/R COSTO DE VENTA SEGÚN FACT 213474				12	0,67	8,04	42	0,67	28,14

**J J & TORRES SUPERMERCADOS**  
**TARJETAS KÁRDEX**

Artículo: Kiosko Queso Mozzarella 500gr Código: 100-719  
 Unidad de medida: UNIDADES Cantidad Máxima: 50,00  
 Método de valoración: Promedio Ponderado Cantidad Mínima: 1,00

Fecha	Detalle	Ingresos			Egresos			Saldo		
		Cant.	C. Unit.	C. Total	Cant.	C. Unit.	C. Total	Cant.	C. Unit.	C. Total
01-ene	Inventario Inicial							3	3,79	11,37
10-ene	P/R COSTO DE VENTAS SEGÚN FACT 211560				1	3,79	3,79	2	3,79	7,58
11-ene	P/R COMPRA FACT 002-004-040004505	3	3,79	11,37				5	3,79	18,95
13-ene	P/R COSTO DE VENTAS SEGÚN FACT 212046				1	3,79	3,79	4	3,79	15,16
18-ene	P/R COMPRA FACT 002-004-040008519	3	3,79	11,37				7	3,79	26,53
19-ene	P/R COSTO DE VENTA SEGÚN FACT 212912				1	3,79	3,79	6	3,79	22,74
19-ene	P/R COSTO DE VENTA SEGÚN FACT 212913				1	3,79	3,79	5	3,79	18,95
20-ene	P/R COSTO DE VENTA SEGÚN FACT 213084				1	3,79	3,79	4	3,79	15,16
20-ene	P/R COSTO DE VENTA SEGÚN FACT 213095				1	3,79	3,79	3	3,79	11,37

**J J & TORRES SUPERMERCADOS**  
**TARJETAS KÁRDEX**

Artículo: Kiosko Queso Mozzarella 200gr Código: 100-720  
 Unidad de medida: UNIDADES Cantidad Máxima: 50,00  
 Método de valoración: Promedio Ponderado Cantidad Mínima: 1,00

Fecha	Detalle	Ingresos			Egresos			Saldo		
		Cant.	C. Unit.	C. Total	Cant.	C. Unit.	C. Total	Cant.	C. Unit.	C. Total
01-ene	Inventario Inicial							2	1,88	3,76
11-ene	P/R COMPRA FACT 002-004-040004505	4	1,88	7,52				6	1,88	11,28
13-ene	P/R COSTO DE VENTAS SEGÚN FACT 212051				1	1,88	1,88	5	1,88	9,40
15-ene	P/R COSTO DE VENTAS SEGÚN FACT 212337				1	1,88	1,88	4	1,88	7,52
18-ene	P/R COSTO DE VENTA SEGÚN FACT 212720				1	1,88	1,88	3	1,88	5,64
18-ene	P/R COMPRA FACT 002-004-040008519	3	1,88	5,64				6	1,88	11,28
24-ene	P/R COSTO DE VENTA SEGÚN FACT 213323				1	1,88	1,88	5	1,88	9,40
29-ene	P/R COSTO DE VENTA SEGÚN FACT 213703				1	1,88	1,88	4	1,88	7,52

**J J & TORRES SUPERMERCADOS**  
**TARJETAS KÁRDEX**

Artículo: Kotex Protec Normal Tela  
Unidad de medida: UNIDADES  
Método de valoración: Promedio Ponderado

Código: 100-728  
Cantidad Máxima: 500,00  
Cantidad Mínima: 5,00

Fecha	Detalle	Ingresos			Egresos			Saldo		
		Cant.	C. Unit.	C. Total	Cant.	C. Unit.	C. Total	Cant.	C. Unit.	C. Total
01-ene	Inventario Inicial							28	0,80	22,40
11-ene	P/R COSTO DE VENTAS SEGÚN FACT 211696				1	0,80	0,80	27	0,80	21,60
14-ene	P/R COSTO DE VENTAS SEGÚN FACT 212106				1	0,80	0,80	26	0,80	20,80
19-ene	P/ R COSTO DE VENTA SEGÚN FACT 212831				1	0,80	0,80	25	0,80	20,00
21-ene	P/ R COSTO DE VENTA SEGÚN FACT 213150				4	0,80	3,20	21	0,80	16,80
22-ene	P/ R COSTO DE VENTA SEGÚN FACT 213232				1	0,80	0,80	20	0,80	16,00
22-ene	P/ R COSTO DE VENTA SEGÚN FACT 213290				2	0,80	1,60	18	0,80	14,40
25-ene	P/ R COSTO DE VENTA SEGÚN FACT 213446				1	0,80	0,80	17	0,80	13,60
29-ene	P/ R COSTO DE VENTA SEGÚN FACT 213875				1	0,80	0,80	16	0,80	12,80
25-ene	P/ R COSTO DE VENTA SEGÚN FACT 213399				1	0,80	0,80	15	0,80	12,00

**J J & TORRES SUPERMERCADOS**  
**TARJETAS KÁRDEX**

Artículo: Kotex Toa C/Alas  
Unidad de medida: UNIDADES  
Método de valoración: Promedio Ponderado

Código: 100-729  
Cantidad Máxima: 500,00  
Cantidad Mínima: 5,00

Fecha	Detalle	Ingresos			Egresos			Saldo		
		Cant.	C. Unit.	C. Total	Cant.	C. Unit.	C. Total	Cant.	C. Unit.	C. Total
01-ene	Inventario Inicial							22	0,71	15,62
09-ene	P/R COSTO DE VENTAS SEGÚN FACT 211391				1	0,71	0,71	21	0,71	14,91
11-ene	P/R COSTO DE VENTAS SEGÚN FACT 211670				1	0,71	0,71	20	0,71	14,20
19-ene	P/ R COSTO DE VENTA SEGÚN FACT 212881				6	0,71	4,26	14	0,71	9,94
19-ene	P/ R COSTO DE VENTA SEGÚN FACT 212935				3	0,71	2,13	11	0,71	7,81

**J J & TORRES SUPERMERCADOS**  
**TARJETAS KÁRDEX**

Artículo: La Dosis Limón  
Unidad de medida: UNIDADES  
Método de valoración: Promedio Ponderado

Código: 100-735  
Cantidad Máxima: 500,00  
Cantidad Mínima: 5,00

Fecha	Detalle	Ingresos			Egresos			Saldo		
		Cant.	C. Unit.	C. Total	Cant.	C. Unit.	C. Total	Cant.	C. Unit.	C. Total
01-ene	Inventario Inicial							35	1,20	42,00
12-ene	P/R COSTO DE VENTAS SEGÚN FACT 211779				1	1,20	1,20	34	1,20	40,80
15-ene	P/R COSTO DE VENTAS SEGÚN FACT 212354				2	1,20	2,40	32	1,20	38,40
18-ene	P/ R COSTO DE VENTA SEGÚN FACT 212770				5	1,20	6,00	27	1,20	32,40
20-ene	P/ R COSTO DE VENTA SEGÚN FACT 213088				2	1,20	2,40	25	1,20	30,00
26-ene	P/ R COSTO DE VENTA SEGÚN FACT 213487				1	1,20	1,20	24	1,20	28,80

**J J & TORRES SUPERMERCADOS**  
**TARJETAS KÁRDEX**

Artículo: La Durita Pegamento  
Unidad de medida: UNIDADES  
Método de valoración: Promedio Ponderado

Código: 100-736  
Cantidad Máxima: 500,00  
Cantidad Mínima: 5,00

Fecha	Detalle	Ingresos			Egresos			Saldo		
		Cant.	C. Unit.	C. Total	Cant.	C. Unit.	C. Total	Cant.	C. Unit.	C. Total
01-ene	Inventario Inicial							75	0,10	7,50
11-ene	P/R COSTO DE VENTAS SEGÚN FACT 211647				1	0,10	0,10	74	0,10	7,40
15-ene	P/R COSTO DE VENTAS SEGÚN FACT 212367				12	0,10	1,20	62	0,10	6,20
16-ene	P/ R COSTO DE VENTA SEGÚN FACT 212440				14	0,10	1,40	48	0,10	4,80
17-ene	P/ R COSTO DE VENTA SEGÚN FACT 212603				14	0,10	1,40	34	0,10	3,40
20-ene	P/ R COSTO DE VENTA SEGÚN FACT 213072				7	0,10	0,70	27	0,10	2,70
30-ene	P/ R COSTO DE VENTA SEGÚN FACT 213765				2	0,10	0,20	25	0,10	2,50



**J J & TORRES SUPERMERCADOS**  
**TARJETAS KÁRDEX**

Artículo: La Euro Salsa/Tomate  
Unidad de medida: UNIDADES  
Método de valoración: Promedio Ponderado

Código: 100-737  
Cantidad Máxima: 500,00  
Cantidad Mínima: 5,00

Fecha	Detalle	Ingresos			Egresos			Saldo		
		Cant.	C. Unit.	C. Total	Cant.	C. Unit.	C. Total	Cant.	C. Unit.	C. Total
01-ene	Inventario Inicial							44	0,88	38,72
14-ene	P/R COSTO DE VENTAS SEGÚN FACT 212159				1	0,88	0,88	43	0,88	37,84
17-ene	P/ R COSTO DE VENTA SEGÚN FACT 212512				1	0,88	0,88	42	0,88	36,96
17-ene	P/ R COSTO DE VENTA SEGÚN FACT 212569				1	0,88	0,88	41	0,88	36,08
18-ene	P/ R COSTO DE VENTA SEGÚN FACT 212691				1	0,88	0,88	40	0,88	35,20
18-ene	P/ R COSTO DE VENTA SEGÚN FACT 212766				1	0,88	0,88	39	0,88	34,32
21-ene	P/ R COSTO DE VENTA SEGÚN FACT 213169				1	0,88	0,88	38	0,88	33,44
22-ene	P/ R COSTO DE VENTA SEGÚN FACT 213236				1	0,88	0,88	37	0,88	32,56
30-ene	P/ R COSTO DE VENTA SEGÚN FACT 213765				1	0,88	0,88	36	0,88	31,68

**J J & TORRES SUPERMERCADOS**  
**TARJETAS KÁRDEX**

Artículo: La Lechera Condensada 100gr  
Unidad de medida: UNIDADES  
Método de valoración: Promedio Ponderado

Código: 100-740  
Cantidad Máxima: 500,00  
Cantidad Mínima: 5,00

Fecha	Detalle	Ingresos			Egresos			Saldo		
		Cant.	C. Unit.	C. Total	Cant.	C. Unit.	C. Total	Cant.	C. Unit.	C. Total
01-ene	Inventario Inicial							32	0,850	27,194
12-ene	P/R COSTO DE VENTAS SEGÚN FACT 211781				6	0,850	5,099	26	0,850	22,095
12-ene	P/R COSTO DE VENTAS SEGÚN FACT 211784				1	0,850	0,850	25	0,850	21,245
16-ene	P/ R COSTO DE VENTA SEGÚN FACT 212465				2	0,850	1,700	23	0,850	19,545
17-ene	P/ R COSTO DE VENTA SEGÚN FACT 212602				1	0,850	0,850	22	0,850	18,696
17-ene	P/ R COSTO DE VENTA SEGÚN FACT 212604				2	0,850	1,700	20	0,850	16,996
17-ene	P/ R COSTO DE VENTA SEGÚN FACT 212652				1	0,850	0,850	19	0,850	16,146
17-ene	P/ R COSTO DE VENTA SEGÚN FACT 212873				1	0,850	0,850	18	0,850	15,296
23-ene	P/ R COMPRA FACT 001-009-000000359	96	0,850	81,581				114	0,850	96,877
25-ene	P/ R COSTO DE VENTA SEGÚN FACT 213439				1	0,850	0,850	113	0,850	96,027
29-ene	P/ R COSTO DE VENTA SEGÚN FACT 213892				1	0,850	0,850	112	0,850	95,178

**J J & TORRES SUPERMERCADOS**  
**TARJETAS KÁRDEX**

Artículo: La Lechera Condensada  
Unidad de medida: UNIDADES  
Método de valoración: Promedio Ponderado

Código: 100-741  
Cantidad Máxima: 500,00  
Cantidad Mínima: 5,00

Fecha	Detalle	Ingresos			Egresos			Saldo		
		Cant.	C. Unit.	C. Total	Cant.	C. Unit.	C. Total	Cant.	C. Unit.	C. Total
01-ene	Inventario Inicial							54	1,74	93,96
09-ene	P/R COSTO DE VENTAS SEGÚN FACT 211352				1	1,74	1,74	53	1,74	92,22
09-ene	P/R COSTO DE VENTAS SEGÚN FACT 211441				1	1,74	1,74	52	1,74	90,48
12-ene	P/R COSTO DE VENTAS SEGÚN FACT 211778				6	1,74	10,44	46	1,74	80,04
12-ene	P/R COSTO DE VENTAS SEGÚN FACT 211871				1	1,74	1,74	45	1,74	78,30
15-ene	P/R COSTO DE VENTAS SEGÚN FACT 212267				2	1,74	3,48	43	1,74	74,82
21-ene	P/ R COSTO DE VENTA SEGÚN FACT 213183				1	1,74	1,74	42	1,74	73,08
30-ene	P/ R COSTO DE VENTA SEGÚN FACT 213709				1	1,74	1,74	41	1,74	71,34
30-ene	P/ R COSTO DE VENTA SEGÚN FACT 213739				1	1,74	1,74	40	1,74	69,60

**J J & TORRES SUPERMERCADOS**  
**TARJETAS KÁRDEX**

Artículo: La Lechera Evap. 410gr Código: 100-742  
 Unidad de medida: UNIDADES Cantidad Máxima: 500,00  
 Método de valoración: Promedio Ponderado Cantidad Mínima: 5,00

Fecha	Detalle	Ingresos			Egresos			Saldo		
		Cant.	C. Unit.	C. Total	Cant.	C. Unit.	C. Total	Cant.	C. Unit.	C. Total
01-ene	Inventario Inicial							5	1,73	8,65
23-ene	P/ R COMPRA FACT 001-009-000000359	12	1,73	20,76				17	1,73	29,41
18-ene	P/ R COSTO DE VENTA SEGÚN FACT 212681				1	1,73	1,73	16	1,73	27,68
20-ene	P/ R COSTO DE VENTA SEGÚN FACT 213007				1	1,73	1,73	15	1,73	25,95
22-ene	P/ R COSTO DE VENTA SEGÚN FACT 213243				1	1,73	1,73	14	1,73	24,22
30-ene	P/ R COSTO DE VENTA SEGÚN FACT 213709				1	1,73	1,73	13	1,73	22,49

**J J & TORRES SUPERMERCADOS**  
**TARJETAS KÁRDEX**

Artículo: La Reina Manteca Código: 100-744  
 Unidad de medida: UNIDADES Cantidad Máxima: 500,00  
 Método de valoración: Promedio Ponderado Cantidad Mínima: 5,00

Fecha	Detalle	Ingresos			Egresos			Saldo		
		Cant.	C. Unit.	C. Total	Cant.	C. Unit.	C. Total	Cant.	C. Unit.	C. Total
01-ene	Inventario Inicial							46	0,88	40,48
11-ene	P/R COSTO DE VENTAS SEGÚN FACT 211662				1	0,88	0,88	45	0,88	39,60
11-ene	P/R COSTO DE VENTAS SEGÚN FACT 211667				1	0,88	0,88	44	0,88	38,72
16-ene	P/ R COSTO DE VENTA SEGÚN FACT 212473				1	0,88	0,88	43	0,88	37,84
19-ene	P/ R COSTO DE VENTA SEGÚN FACT 212866				1	0,88	0,88	42	0,88	36,96
24-ene	P/ R COSTO DE VENTA SEGÚN FACT 213346				1	0,88	0,88	41	0,88	36,08
25-ene	P/ R COSTO DE VENTA SEGÚN FACT 213368				1	0,88	0,88	40	0,88	35,20

**J J & TORRES SUPERMERCADOS**  
**TARJETAS KÁRDEX**

Artículo: La Sureñita Horchata Código: 100-750  
 Unidad de medida: UNIDADES Cantidad Máxima: 500,00  
 Método de valoración: Promedio Ponderado Cantidad Mínima: 5,00

Fecha	Detalle	Ingresos			Egresos			Saldo		
		Cant.	C. Unit.	C. Total	Cant.	C. Unit.	C. Total	Cant.	C. Unit.	C. Total
01-ene	Inventario Inicial							100	0,36	36,00
09-ene	P/R COSTO DE VENTAS SEGÚN FACT 211325				2	0,36	0,72	98	0,36	35,28
10-ene	P/R COSTO DE VENTAS SEGÚN FACT 211486				1	0,36	0,36	97	0,36	34,92
10-ene	P/R COSTO DE VENTAS SEGÚN FACT 211573				2	0,36	0,72	95	0,36	34,20
10-ene	P/R COSTO DE VENTAS SEGÚN FACT 211586				5	0,36	1,80	90	0,36	32,40
10-ene	P/R COSTO DE VENTAS SEGÚN FACT 211592				1	0,36	0,36	89	0,36	32,04
10-ene	P/R COSTO DE VENTAS SEGÚN FACT 211595				2	0,36	0,72	87	0,36	31,32
10-ene	P/R COSTO DE VENTAS SEGÚN FACT 211611				1	0,36	0,36	86	0,36	30,96
11-ene	P/R COSTO DE VENTAS SEGÚN FACT 211723				2	0,36	0,72	84	0,36	30,24
12-ene	P/R COSTO DE VENTAS SEGÚN FACT 211811				2	0,36	0,72	82	0,36	29,52
12-ene	P/R COSTO DE VENTAS SEGÚN FACT 211864				2	0,36	0,72	80	0,36	28,80
12-ene	P/R COSTO DE VENTAS SEGÚN FACT 211888				1	0,36	0,36	79	0,36	28,44
12-ene	P/R COSTO DE VENTAS SEGÚN FACT 211916				1	0,36	0,36	78	0,36	28,08
13-ene	P/R COSTO DE VENTAS SEGÚN FACT 211937				1	0,36	0,36	77	0,36	27,72
13-ene	P/R COSTO DE VENTAS SEGÚN FACT 211938				1	0,36	0,36	76	0,36	27,36
14-ene	P/R COSTO DE VENTAS SEGÚN FACT 212068				3	0,36	1,08	73	0,36	26,28
14-ene	P/R COSTO DE VENTAS SEGÚN FACT 212121				2	0,36	0,72	71	0,36	25,56
14-ene	P/R COSTO DE VENTAS SEGÚN FACT 212165				2	0,36	0,72	69	0,36	24,84
14-ene	P/R COSTO DE VENTAS SEGÚN FACT 212208				2	0,36	0,72	67	0,36	24,12
15-ene	P/R COSTO DE VENTAS SEGÚN FACT 212259				1	0,36	0,36	66	0,36	23,76
15-ene	P/R COSTO DE VENTAS SEGÚN FACT 212303				1	0,36	0,36	65	0,36	23,40
15-ene	P/R COSTO DE VENTAS SEGÚN FACT 212317				1	0,36	0,36	64	0,36	23,04
15-ene	P/R COSTO DE VENTAS SEGÚN FACT 212337				1	0,36	0,36	63	0,36	22,68
15-ene	P/R COSTO DE VENTAS SEGÚN FACT 212372				2	0,36	0,72	61	0,36	21,96
15-ene	P/R COSTO DE VENTAS SEGÚN FACT 212377				1	0,36	0,36	60	0,36	21,60
20-ene	P/ R COSTO DE VENTA SEGÚN FACT 213045				2	0,36	0,72	58	0,36	20,88
20-ene	P/ R COSTO DE VENTA SEGÚN FACT 213065				1	0,36	0,36	57	0,36	20,52
21-ene	P/ R COSTO DE VENTA SEGÚN FACT 213157				1	0,36	0,36	56	0,36	20,16
21-ene	P/ R COSTO DE VENTA SEGÚN FACT 213183				1	0,36	0,36	55	0,36	19,80
22-ene	P/ R COSTO DE VENTA SEGÚN FACT 213282				1	0,36	0,36	54	0,36	19,44
22-ene	P/ R COSTO DE VENTA SEGÚN FACT 213295				3	0,36	1,08	51	0,36	18,36
22-ene	P/ R COSTO DE VENTA SEGÚN FACT 213297				1	0,36	0,36	50	0,36	18,00
22-ene	P/ R COSTO DE VENTA SEGÚN FACT 213307				3	0,36	1,08	47	0,36	16,92
24-ene	P/ R COSTO DE VENTA SEGÚN FACT 213328				1	0,36	0,36	46	0,36	16,56
24-ene	P/ R COSTO DE VENTA SEGÚN FACT 213345				3	0,36	1,08	43	0,36	15,48
25-ene	P/ R COSTO DE VENTA SEGÚN FACT 213447				1	0,36	0,36	42	0,36	15,12
30-ene	P/ R COSTO DE VENTA SEGÚN FACT 213720				2	0,36	0,72	40	0,36	14,40
30-ene	P/ R COSTO DE VENTA SEGÚN FACT 213765				2	0,36	0,72	38	0,36	13,68
30-ene	P/ R COSTO DE VENTA SEGÚN FACT 213916				1	0,36	0,36	37	0,36	13,32
30-ene	P/ R COSTO DE VENTA SEGÚN FACT 213922				1	0,36	0,36	36	0,36	12,96

**J J & TORRES SUPERMERCADOS**  
**TARJETAS KÁRDEX**

Artículo: Lacto Fino Yogurt Código: 100-756  
 Unidad de medida: UNIDADES Cantidad Máxima: 50,00  
 Método de valoración: Promedio Ponderado Cantidad Mínima: 1,00

Fecha	Detalle	Ingresos			Egresos			Saldo		
		Cant.	C. Unit.	C. Total	Cant.	C. Unit.	C. Total	Cant.	C. Unit.	C. Total
01-ene	Inventario Inicial							23	0,92	21,16
09-ene	P/R COSTO DE VENTAS SEGÚN FACT 211415				1	0,92	0,92	22	0,92	20,24
10-ene	P/R COSTO DE VENTAS SEGÚN FACT 211529				1	0,92	0,92	21	0,92	19,32
11-ene	P/R COSTO DE VENTAS SEGÚN FACT 211652				1	0,92	0,92	20	0,92	18,40
11-ene	P/R COSTO DE VENTAS SEGÚN FACT 211659				1	0,92	0,92	19	0,92	17,48
11-ene	P/R COSTO DE VENTAS SEGÚN FACT 211731				1	0,92	0,92	18	0,92	16,56
12-ene	P/R COSTO DE VENTAS SEGÚN FACT 211810				1	0,92	0,92	17	0,92	15,64
13-ene	P/R COSTO DE VENTAS SEGÚN FACT 211959				1	0,92	0,92	16	0,92	14,72
13-ene	P/R COSTO DE VENTAS SEGÚN FACT 211964				1	0,92	0,92	15	0,92	13,80
14-ene	P/R COSTO DE VENTAS SEGÚN FACT 212068				2	0,92	1,84	13	0,92	11,96
15-ene	P/R COSTO DE VENTAS SEGÚN FACT 212319				1	0,92	0,92	12	0,92	11,04
18-ene	P/R COSTO DE VENTA SEGÚN FACT 212691				3	0,92	2,76	9	0,92	8,28
18-ene	P/R COSTO DE VENTA SEGÚN FACT 212766				1	0,92	0,92	8	0,92	7,36
19-ene	P/R COSTO DE VENTA SEGÚN FACT 212796				1	0,92	0,92	7	0,92	6,44

**J J & TORRES SUPERMERCADOS**  
**TARJETAS KÁRDEX**

Artículo: Lark x 10 Código: 100-761  
 Unidad de medida: UNIDADES Cantidad Máxima: 500,00  
 Método de valoración: Promedio Ponderado Cantidad Mínima: 5,00

Fecha	Detalle	Ingresos			Egresos			Saldo		
		Cant.	C. Unit.	C. Total	Cant.	C. Unit.	C. Total	Cant.	C. Unit.	C. Total
01-ene	Inventario Inicial							20	0,91	18,26
18-ene	P/R COSTO DE VENTA SEGÚN FACT 212708				2	0,91	1,83	18	0,91	16,44
18-ene	P/R COSTO DE VENTA SEGÚN FACT 212717				1	0,91	0,91	17	0,91	15,52
18-ene	P/R COSTO DE VENTA SEGÚN FACT 212740				1	0,91	0,91	16	0,91	14,61
19-ene	P/R COSTO DE VENTA SEGÚN FACT 212812				1	0,91	0,91	15	0,91	13,70
21-ene	P/R COMPRA FACT 007-105-000000619	100	0,913	91,310				115	0,913	105,007
21-ene	P/R COSTO DE VENTA SEGÚN FACT 213099				1	0,91	0,91	114	0,91	104,09
21-ene	P/R COSTO DE VENTA SEGÚN FACT 213106				1	0,91	0,91	113	0,91	103,18
21-ene	P/R COSTO DE VENTA SEGÚN FACT 213190				1	0,91	0,91	112	0,91	102,27
21-ene	P/R COSTO DE VENTA SEGÚN FACT 213202				1	0,91	0,91	111	0,91	101,35
22-ene	P/R COSTO DE VENTA SEGÚN FACT 213210				1	0,91	0,91	110	0,91	100,44
24-ene	P/R COSTO DE VENTA SEGÚN FACT 213317				1	0,91	0,91	109	0,91	99,53
24-ene	P/R COSTO DE VENTA SEGÚN FACT 213329				1	0,91	0,91	108	0,91	98,61
25-ene	P/R COSTO DE VENTA SEGÚN FACT 213387				1	0,91	0,91	107	0,91	97,70
25-ene	P/R COSTO DE VENTA SEGÚN FACT 213442				1	0,91	0,91	106	0,91	96,79
26-ene	P/R COSTO DE VENTA SEGÚN FACT 213483				1	0,91	0,91	105	0,91	95,88
29-ene	P/R COSTO DE VENTA SEGÚN FACT 213874				1	0,91	0,91	104	0,91	94,96
29-ene	P/R COSTO DE VENTA SEGÚN FACT 213881				10	0,91	9,13	94	0,91	85,83
30-ene	P/R COSTO DE VENTA SEGÚN FACT 213768				1	0,91	0,91	93	0,91	84,92

**J J & TORRES SUPERMERCADOS**  
**TARJETAS KÁRDEX**

Artículo: Lark X20 Código: 100-762  
 Unidad de medida: UNIDADES Cantidad Máxima: 500,00  
 Método de valoración: Promedio Ponderado Cantidad Mínima: 5,00

Fecha	Detalle	Ingresos			Egresos			Saldo		
		Cant.	C. Unit.	C. Total	Cant.	C. Unit.	C. Total	Cant.	C. Unit.	C. Total
01-ene	Inventario Inicial							50	3,610	180,510
10-ene	P/R COSTO DE VENTAS SEGÚN FACT 211513				2	3,610	7,220	48	3,610	173,290
10-ene	P/R COSTO DE VENTAS SEGÚN FACT 211575				1	3,610	3,610	47	3,610	169,679
14-ene	P/R COSTO DE VENTAS SEGÚN FACT 212179				2	3,610	7,220	45	3,610	162,459
15-ene	P/R COSTO DE VENTAS SEGÚN FACT 212359				10	3,610	36,102	35	3,610	126,357
15-ene	P/R COSTO DE VENTAS SEGÚN FACT 212367				4	3,610	14,441	31	3,610	111,916
15-ene	P/R COSTO DE VENTAS SEGÚN FACT 212388				1	3,610	3,610	30	3,610	108,306
16-ene	P/R COSTO DE VENTA SEGÚN FACT 212414				1	3,610	3,610	29	3,610	104,696
16-ene	P/R COSTO DE VENTA SEGÚN FACT 212416				2	3,610	7,220	27	3,610	97,475
16-ene	P/R COSTO DE VENTA SEGÚN FACT 212438				1	3,610	3,610	26	3,610	93,865
17-ene	P/R COSTO DE VENTA SEGÚN FACT 212499				1	3,610	3,610	25	3,610	90,255
17-ene	P/R COSTO DE VENTA SEGÚN FACT 212502				5	3,610	18,051	20	3,610	72,204
17-ene	P/R COSTO DE VENTA SEGÚN FACT 212506				2	3,610	7,220	18	3,610	64,984
17-ene	P/R COSTO DE VENTA SEGÚN FACT 212570				1	3,610	3,610	17	3,610	61,373
17-ene	P/R COSTO DE VENTA SEGÚN FACT 212611				1	3,610	3,610	16	3,610	57,763
18-ene	P/R COSTO DE VENTA SEGÚN FACT 212686				1	3,610	3,610	15	3,610	54,153
18-ene	P/R COSTO DE VENTA SEGÚN FACT 212726				3	3,610	10,831	12	3,610	43,322
19-ene	P/R COSTO DE VENTA SEGÚN FACT 212824				2	3,610	7,220	10	3,610	36,102
19-ene	P/R COSTO DE VENTA SEGÚN FACT 212889				2	3,610	7,220	8	3,610	28,882
20-ene	P/R COSTO DE VENTA SEGÚN FACT 212980				1	3,610	3,610	7	3,610	25,271
21-ene	P/R COMPRA FACT 007-105-000000619	50	3,610	180,510				57	3,610	205,781
22-ene	P/R COSTO DE VENTA SEGÚN FACT 213209				1	3,610	3,610	56	3,610	202,171
22-ene	P/R COSTO DE VENTA SEGÚN FACT 213221				1	3,610	3,610	55	3,610	198,561
22-ene	P/R COSTO DE VENTA SEGÚN FACT 213233				1	3,610	3,610	54	3,610	194,951
22-ene	P/R COSTO DE VENTA SEGÚN FACT 213240				1	3,610	3,610	53	3,610	191,341
22-ene	P/R COSTO DE VENTA SEGÚN FACT 213264				1	3,610	3,610	52	3,610	187,730
22-ene	P/R COSTO DE VENTA SEGÚN FACT 213289				1	3,610	3,610	51	3,610	184,120
25-ene	P/R COSTO DE VENTA SEGÚN FACT 213350				3	3,610	10,831	48	3,610	173,290
25-ene	P/R COSTO DE VENTA SEGÚN FACT 213411				1	3,610	3,610	47	3,610	169,679
29-ene	P/R COSTO DE VENTA SEGÚN FACT 213832				1	3,610	3,610	46	3,610	166,069



**J J & TORRES SUPERMERCADOS**  
**TARJETAS KÁRDEX**

Artículo: Lava Vajilla 1000g Código: 100-765  
 Unidad de medida: UNIDADES Cantidad Máxima: 500,00  
 Método de valoración: Promedio Ponderado Cantidad Mínima: 5,00

Fecha	Detalle	Ingresos			Egresos			Saldo		
		Cant.	C. Unit.	C. Total	Cant.	C. Unit.	C. Total	Cant.	C. Unit.	C. Total
01-ene	Inventario Inicial							37	2,054	75,980
09-ene	P/R COSTO DE VENTAS SEGÚN FACT 211349				12	2,054	24,642	25	2,054	51,338
10-ene	P/R COSTO DE VENTAS SEGÚN FACT 211605				1	2,054	2,054	24	2,054	49,284
10-ene	P/R COSTO DE VENTAS SEGÚN FACT 211622				1	2,054	2,054	23	2,054	47,231
11-ene	P/R COSTO DE VENTAS SEGÚN FACT 211661				1	2,054	2,054	22	2,054	45,177
11-ene	P/R COSTO DE VENTAS SEGÚN FACT 211670				1	2,054	2,054	21	2,054	43,124
11-ene	P/R COSTO DE VENTAS SEGÚN FACT 211705				12	2,054	24,642	9	2,054	18,482
12-ene	P/R COSTO DE VENTAS SEGÚN FACT 211757				1	2,054	2,054	8	2,054	16,428
12-ene	P/R COSTO DE VENTAS SEGÚN FACT 211844				2	2,054	4,107	6	2,054	12,321
12-ene	P/R COSTO DE VENTAS SEGÚN FACT 211859				1	2,054	2,054	5	2,054	10,268
12-ene	P/R COSTO DE VENTAS SEGÚN FACT 211863				1	2,054	2,054	4	2,054	8,214
12-ene	P/R COMPRA FACT 001-001-000127691	72	2,054	147,85				76	2,054	156,066
13-ene	P/R COSTO DE VENTAS SEGÚN FACT 211997				12	2,054	24,642	64	2,054	131,424
14-ene	P/R COSTO DE VENTAS SEGÚN FACT 212122				1	2,054	2,054	63	2,054	129,371
14-ene	P/R COSTO DE VENTAS SEGÚN FACT 212142				1	2,054	2,054	62	2,054	127,317
14-ene	P/R COSTO DE VENTAS SEGÚN FACT 212189				1	2,054	2,054	61	2,054	125,264
15-ene	P/R COSTO DE VENTAS SEGÚN FACT 212246				1	2,054	2,054	60	2,054	123,210
15-ene	P/R COSTO DE VENTAS SEGÚN FACT 212366				1	2,054	2,054	59	2,054	121,157
16-ene	P/R COSTO DE VENTA SEGÚN FACT 212471				2	2,054	4,107	57	2,054	117,050
18-ene	P/R COSTO DE VENTA SEGÚN FACT 212678				1	2,054	2,054	56	2,054	114,996
18-ene	P/R COSTO DE VENTA SEGÚN FACT 212723				1	2,054	2,054	55	2,054	112,943
19-ene	P/R COSTO DE VENTA SEGÚN FACT 212821				1	2,054	2,054	54	2,054	110,889
20-ene	P/R COSTO DE VENTA SEGÚN FACT 212987				1	2,054	2,054	53	2,054	108,836
20-ene	P/R COSTO DE VENTA SEGÚN FACT 213045				1	2,054	2,054	52	2,054	106,782
20-ene	P/R COSTO DE VENTA SEGÚN FACT 213063				1	2,054	2,054	51	2,054	104,729
22-ene	P/R COSTO DE VENTA SEGÚN FACT 213232				1	2,054	2,054	50	2,054	102,675
25-ene	P/R COSTO DE VENTA SEGÚN FACT 213356				1	2,054	2,054	49	2,054	100,622
25-ene	P/R COSTO DE VENTA SEGÚN FACT 213355				1	2,054	2,054	48	2,054	98,568
25-ene	P/R COSTO DE VENTA SEGÚN FACT 213380				1	2,054	2,054	47	2,054	96,515
25-ene	P/R COSTO DE VENTA SEGÚN FACT 213429				1	2,054	2,054	46	2,054	94,461
29-ene	P/R COSTO DE VENTA SEGÚN FACT 213856				1	2,054	2,054	45	2,054	92,408
29-ene	P/R COSTO DE VENTA SEGÚN FACT 213873				2	2,054	4,107	43	2,054	88,301
30-ene	P/R COSTO DE VENTA SEGÚN FACT 213721				1	2,054	2,054	42	2,054	86,247

**J J & TORRES SUPERMERCADOS**  
**TARJETAS KÁRDEX**

Artículo: Lava Vajilla 500g Código: 100-766  
 Unidad de medida: UNIDADES Cantidad Máxima: 500,00  
 Método de valoración: Promedio Ponderado Cantidad Mínima: 5,00

Fecha	Detalle	Ingresos			Egresos			Saldo		
		Cant.	C. Unit.	C. Total	Cant.	C. Unit.	C. Total	Cant.	C. Unit.	C. Total
01-ene	Inventario Inicial							25	1,098	27,455
10-ene	P/R COSTO DE VENTAS SEGÚN FACT 211484				2	1,098	2,196	23	1,098	25,259
10-ene	P/R COSTO DE VENTAS SEGÚN FACT 211574				1	1,098	1,098	22	1,098	24,160
10-ene	P/R COSTO DE VENTAS SEGÚN FACT 211581				1	1,098	1,098	21	1,098	23,062
11-ene	P/R COSTO DE VENTAS SEGÚN FACT 211667				1	1,098	1,098	20	1,098	21,964
11-ene	P/R COSTO DE VENTAS SEGÚN FACT 211707				1	1,098	1,098	19	1,098	20,866
11-ene	P/R COSTO DE VENTAS SEGÚN FACT 211717				1	1,098	1,098	18	1,098	19,768
12-ene	P/R COSTO DE VENTAS SEGÚN FACT 211761				1	1,098	1,098	17	1,098	18,669
12-ene	P/R COSTO DE VENTAS SEGÚN FACT 211799				1	1,098	1,098	16	1,098	17,571
12-ene	P/R COSTO DE VENTAS SEGÚN FACT 211870				1	1,098	1,098	15	1,098	16,473
12-ene	P/R COSTO DE VENTAS SEGÚN FACT 211899				1	1,098	1,098	14	1,098	15,375
12-ene	P/R COSTO DE VENTAS SEGÚN FACT 211925				1	1,098	1,098	13	1,098	14,277
12-ene	P/R COMPRA FACT 001-001-000127691	90	1,098	98,84				103	1,098	113,115
13-ene	P/R COSTO DE VENTAS SEGÚN FACT 211953				1	1,098	1,098	102	1,098	112,016
13-ene	P/R COSTO DE VENTAS SEGÚN FACT 211959				1	1,098	1,098	101	1,098	110,918
13-ene	P/R COSTO DE VENTAS SEGÚN FACT 212023				1	1,098	1,098	100	1,098	109,820
13-ene	P/R COSTO DE VENTAS SEGÚN FACT 212046				1	1,098	1,098	99	1,098	108,722
14-ene	P/R COSTO DE VENTAS SEGÚN FACT 212208				1	1,098	1,098	98	1,098	107,624
15-ene	P/R COSTO DE VENTAS SEGÚN FACT 212325				1	1,098	1,098	97	1,098	106,525
15-ene	P/R COSTO DE VENTAS SEGÚN FACT 212364				2	1,098	2,196	95	1,098	104,329
15-ene	P/R COSTO DE VENTAS SEGÚN FACT 212378				1	1,098	1,098	94	1,098	103,231
16-ene	P/R COSTO DE VENTA SEGÚN FACT 212432				1	1,098	1,098	93	1,098	102,133
17-ene	P/R COSTO DE VENTA SEGÚN FACT 212504				1	1,098	1,098	92	1,098	101,034
17-ene	P/R COSTO DE VENTA SEGÚN FACT 212523				1	1,098	1,098	91	1,098	99,936
17-ene	P/R COSTO DE VENTA SEGÚN FACT 212597				1	1,098	1,098	90	1,098	98,838
18-ene	P/R COSTO DE VENTA SEGÚN FACT 212717				1	1,098	1,098	89	1,098	97,740
19-ene	P/R COSTO DE VENTA SEGÚN FACT 212885				1	1,098	1,098	88	1,098	96,642
19-ene	P/R COSTO DE VENTA SEGÚN FACT 212918				1	1,098	1,098	87	1,098	95,543
20-ene	P/R COSTO DE VENTA SEGÚN FACT 213002				1	1,098	1,098	86	1,098	94,445
20-ene	P/R COSTO DE VENTA SEGÚN FACT 213075				1	1,098	1,098	85	1,098	93,347
25-ene	P/R COSTO DE VENTA SEGÚN FACT 213368				1	1,098	1,098	84	1,098	92,249
25-ene	P/R COSTO DE VENTA SEGÚN FACT 213399				1	1,098	1,098	83	1,098	91,151
29-ene	P/R COSTO DE VENTA SEGÚN FACT 213865				6	1,098	6,589	77	1,098	84,561
30-ene	P/R COSTO DE VENTA SEGÚN FACT 213765				1	1,098	1,098	76	1,098	83,463

**J J & TORRES SUPERMERCADOS**  
**TARJETAS KÁRDEX**

Artículo: Lava Vajilla 250g  
Unidad de medida: UNIDADES  
Método de valoración: Promedio Ponderado

Código: 100-767  
Cantidad Máxima: 500,00  
Cantidad Mínima: 5,00

Fecha	Detalle	Ingresos			Egresos			Saldo		
		Cant.	C. Unit.	C. Total	Cant.	C. Unit.	C. Total	Cant.	C. Unit.	C. Total
01-ene	Inventario Inicial							32	0,616	19,712
08-ene	P/R COSTO DE VENTAS SEGÚN FACT 211291				1	0,616	0,616	31	0,616	19,096
09-ene	P/R COSTO DE VENTAS SEGÚN FACT 211471				2	0,616	1,232	29	0,616	17,864
10-ene	P/R COSTO DE VENTAS SEGÚN FACT 211484				3	0,616	1,848	26	0,616	16,016
10-ene	P/R COSTO DE VENTAS SEGÚN FACT 211572				1	0,616	0,616	25	0,616	15,400
10-ene	P/R COSTO DE VENTAS SEGÚN FACT 211595				1	0,616	0,616	24	0,616	14,784
10-ene	P/R COSTO DE VENTAS SEGÚN FACT 211611				1	0,616	0,616	23	0,616	14,168
10-ene	P/R COSTO DE VENTAS SEGÚN FACT 211624				1	0,616	0,616	22	0,616	13,552
11-ene	P/R COSTO DE VENTAS SEGÚN FACT 211683				1	0,616	0,616	21	0,616	12,936
12-ene	P/R COSTO DE VENTAS SEGÚN FACT 211783				1	0,616	0,616	20	0,616	12,320
12-ene	P/R COMPRA FACT 001-001-000127691	144	0,616	88,70				164	0,616	101,024
13-ene	P/R COSTO DE VENTAS SEGÚN FACT 212023				2	0,616	1,232	162	0,616	99,792
14-ene	P/R COSTO DE VENTAS SEGÚN FACT 212100				1	0,616	0,616	161	0,616	99,176
14-ene	P/R COSTO DE VENTAS SEGÚN FACT 212132				1	0,616	0,616	160	0,616	98,560
14-ene	P/R COSTO DE VENTAS SEGÚN FACT 212070				1	0,616	0,616	159	0,616	97,944
14-ene	P/R COSTO DE VENTAS SEGÚN FACT 212194				1	0,616	0,616	158	0,616	97,328
14-ene	P/R COSTO DE VENTAS SEGÚN FACT 212197				1	0,616	0,616	157	0,616	96,712
15-ene	P/R COSTO DE VENTAS SEGÚN FACT 212262				1	0,616	0,616	156	0,616	96,096
15-ene	P/R COSTO DE VENTAS SEGÚN FACT 212292				3	0,616	1,848	153	0,616	94,248
15-ene	P/R COSTO DE VENTAS SEGÚN FACT 212364				2	0,616	1,232	151	0,616	93,016
16-ene	P/R COSTO DE VENTA SEGÚN FACT 212416				1	0,616	0,616	150	0,616	92,400
17-ene	P/R COSTO DE VENTA SEGÚN FACT 212512				1	0,616	0,616	149	0,616	91,784
17-ene	P/R COSTO DE VENTA SEGÚN FACT 212517				1	0,616	0,616	148	0,616	91,168
17-ene	P/R COSTO DE VENTA SEGÚN FACT 212520				1	0,616	0,616	147	0,616	90,552
18-ene	P/R COSTO DE VENTA SEGÚN FACT 212697				1	0,616	0,616	146	0,616	89,936
18-ene	P/R COSTO DE VENTA SEGÚN FACT 212962				1	0,616	0,616	145	0,616	89,320
22-ene	P/R COSTO DE VENTA SEGÚN FACT 213243				1	0,616	0,616	144	0,616	88,704
22-ene	P/R COSTO DE VENTA SEGÚN FACT 213290				3	0,616	1,848	141	0,616	86,856
25-ene	P/R COSTO DE VENTA SEGÚN FACT 213438				1	0,616	0,616	140	0,616	86,240
25-ene	P/R COSTO DE VENTA SEGÚN FACT 213445				1	0,616	0,616	139	0,616	85,624
26-ene	P/R COSTO DE VENTA SEGÚN FACT 213463				1	0,616	0,616	138	0,616	85,008
26-ene	P/R COSTO DE VENTA SEGÚN FACT 213499				1	0,616	0,616	137	0,616	84,392
29-ene	P/R COSTO DE VENTA SEGÚN FACT 213865				6	0,616	3,696	131	0,616	80,696
30-ene	P/R COSTO DE VENTA SEGÚN FACT 213720				1	0,616	0,616	130	0,616	80,080

**J J & TORRES SUPERMERCADOS**  
**TARJETAS KÁRDEX**

Artículo: Lenutrit Lec/UHT  
Unidad de medida: UNIDADES  
Método de valoración: Promedio Ponderado

Código: 100-772  
Cantidad Máxima: 500,00  
Cantidad Mínima: 5,00

Fecha	Detalle	Ingresos			Egresos			Saldo		
		Cant.	C. Unit.	C. Total	Cant.	C. Unit.	C. Total	Cant.	C. Unit.	C. Total
01-ene	Inventario Inicial							67	0,68	45,56
10-ene	P/R COSTO DE VENTAS SEGÚN FACT 211485				1	0,68	0,68	66	0,68	44,88
10-ene	P/R COSTO DE VENTAS SEGÚN FACT 211502				1	0,68	0,68	65	0,68	44,20
10-ene	P/R COSTO DE VENTAS SEGÚN FACT 211576				12	0,68	8,16	53	0,68	36,04
10-ene	P/R COSTO DE VENTAS SEGÚN FACT 211594				1	0,68	0,68	52	0,68	35,36
11-ene	P/R COSTO DE VENTAS SEGÚN FACT 211667				2	0,68	1,36	50	0,68	34,00
11-ene	P/R COSTO DE VENTAS SEGÚN FACT 211686				1	0,68	0,68	49	0,68	33,32
11-ene	P/R COSTO DE VENTAS SEGÚN FACT 211695				2	0,68	1,36	47	0,68	31,96
11-ene	P/R COSTO DE VENTAS SEGÚN FACT 211707				5	0,68	3,40	42	0,68	28,56
12-ene	P/R COSTO DE VENTAS SEGÚN FACT 211778				4	0,68	2,72	38	0,68	25,84
12-ene	P/R COSTO DE VENTAS SEGÚN FACT 211854				1	0,68	0,68	37	0,68	25,16
14-ene	P/R COSTO DE VENTAS SEGÚN FACT 212061				3	0,68	2,04	34	0,68	23,12
14-ene	P/R COSTO DE VENTAS SEGÚN FACT 212203				1	0,68	0,68	33	0,68	22,44
21-ene	P/R COSTO DE VENTA SEGÚN FACT 213147				3	0,68	2,04	30	0,68	20,40
22-ene	P/R COSTO DE VENTA SEGÚN FACT 213206				1	0,68	0,68	29	0,68	19,72
22-ene	P/R COSTO DE VENTA SEGÚN FACT 213240				2	0,68	1,36	27	0,68	18,36
22-ene	P/R COSTO DE VENTA SEGÚN FACT 213306				1	0,68	0,68	26	0,68	17,68
25-ene	P/R COSTO DE VENTA SEGÚN FACT 213368				2	0,68	1,36	24	0,68	16,32

**J J & TORRES SUPERMERCADOS**  
**TARJETAS KÁRDEX**

Artículo: Lenteja Código: 100-771  
 Unidad de medida: UNIDADES Cantidad Máxima: 500,00  
 Método de valoración: Promedio Ponderado Cantidad Mínima: 5,00

Fecha	Detalle	Ingresos			Egresos			Saldo		
		Cant.	C. Unit.	C. Total	Cant.	C. Unit.	C. Total	Cant.	C. Unit.	C. Total
01-ene	Inventario Inicial							100	0,56	56,00
09-ene	P/R COSTO DE VENTAS SEGÚN FACT 211421				2	0,56	1,12	98	0,56	54,88
09-ene	P/R COSTO DE VENTAS SEGÚN FACT 211460				1	0,56	0,56	97	0,56	54,32
09-ene	P/R COSTO DE VENTAS SEGÚN FACT 211470				1	0,56	0,56	96	0,56	53,76
10-ene	P/R COSTO DE VENTAS SEGÚN FACT 211496				1	0,56	0,56	95	0,56	53,20
10-ene	P/R COSTO DE VENTAS SEGÚN FACT 211529				2	0,56	1,12	93	0,56	52,08
10-ene	P/R COSTO DE VENTAS SEGÚN FACT 211557				1	0,56	0,56	92	0,56	51,52
10-ene	P/R COSTO DE VENTAS SEGÚN FACT 211574				1	0,56	0,56	91	0,56	50,96
10-ene	P/R COSTO DE VENTAS SEGÚN FACT 211595				1	0,56	0,56	90	0,56	50,40
11-ene	P/R COSTO DE VENTAS SEGÚN FACT 211666				1	0,56	0,56	89	0,56	49,84
11-ene	P/R COSTO DE VENTAS SEGÚN FACT 211675				2	0,56	1,12	87	0,56	48,72
11-ene	P/R COSTO DE VENTAS SEGÚN FACT 211686				1	0,56	0,56	86	0,56	48,16
11-ene	P/R COSTO DE VENTAS SEGÚN FACT 211715				1	0,56	0,56	85	0,56	47,60
12-ene	P/R COSTO DE VENTAS SEGÚN FACT 211768				1	0,56	0,56	84	0,56	47,04
13-ene	P/R COSTO DE VENTAS SEGÚN FACT 212019				4	0,56	2,24	80	0,56	44,80
13-ene	P/R COSTO DE VENTAS SEGÚN FACT 212047				1	0,56	0,56	79	0,56	44,24
14-ene	P/R COSTO DE VENTAS SEGÚN FACT 212061				1	0,56	0,56	78	0,56	43,68
14-ene	P/R COSTO DE VENTAS SEGÚN FACT 212106				1	0,56	0,56	77	0,56	43,12
14-ene	P/R COSTO DE VENTAS SEGÚN FACT 212121				2	0,56	1,12	75	0,56	42,00
15-ene	P/R COSTO DE VENTAS SEGÚN FACT 212247				2	0,56	1,12	73	0,56	40,88
15-ene	P/R COSTO DE VENTAS SEGÚN FACT 212292				1	0,56	0,56	72	0,56	40,32
15-ene	P/R COSTO DE VENTAS SEGÚN FACT 212328				1	0,56	0,56	71	0,56	39,76
15-ene	P/R COSTO DE VENTAS SEGÚN FACT 212353				1	0,56	0,56	70	0,56	39,20
15-ene	P/R COSTO DE VENTAS SEGÚN FACT 212396				1	0,56	0,56	69	0,56	38,64
16-ene	P/R COSTO DE VENTA SEGÚN FACT 212419				1	0,56	0,56	68	0,56	38,08
16-ene	P/R COSTO DE VENTA SEGÚN FACT 212454				1	0,56	0,56	67	0,56	37,52
16-ene	P/R COSTO DE VENTA SEGÚN FACT 212473				1	0,56	0,56	66	0,56	36,96
16-ene	P/R COSTO DE VENTA SEGÚN FACT 212488				2	0,56	1,12	64	0,56	35,84
17-ene	P/R COSTO DE VENTA SEGÚN FACT 212523				1	0,56	0,56	63	0,56	35,28
17-ene	P/R COSTO DE VENTA SEGÚN FACT 212527				1	0,56	0,56	62	0,56	34,72
17-ene	P/R COSTO DE VENTA SEGÚN FACT 212542				1	0,56	0,56	61	0,56	34,16
17-ene	P/R COSTO DE VENTA SEGÚN FACT 212597				1	0,56	0,56	60	0,56	33,60
17-ene	P/R COSTO DE VENTA SEGÚN FACT 212608				1	0,56	0,56	59	0,56	33,04
18-ene	P/R COSTO DE VENTA SEGÚN FACT 212745				1	0,56	0,56	58	0,56	32,48
19-ene	P/R COSTO DE VENTA SEGÚN FACT 212858				1	0,56	0,56	57	0,56	31,92
19-ene	P/R COSTO DE VENTA SEGÚN FACT 212930				2	0,56	1,12	55	0,56	30,80
19-ene	P/R COSTO DE VENTA SEGÚN FACT 212941				1	0,56	0,56	54	0,56	30,24
19-ene	P/R COSTO DE VENTA SEGÚN FACT 212963				1	0,56	0,56	53	0,56	29,68
19-ene	P/R COSTO DE VENTA SEGÚN FACT 212968				1	0,56	0,56	52	0,56	29,12
20-ene	P/R COSTO DE VENTA SEGÚN FACT 213043				1	0,56	0,56	51	0,56	28,56
20-ene	P/R COSTO DE VENTA SEGÚN FACT 213087				1	0,56	0,56	50	0,56	28,00
21-ene	P/R COSTO DE VENTA SEGÚN FACT 213152				1	0,56	0,56	49	0,56	27,44
21-ene	P/R COSTO DE VENTA SEGÚN FACT 213193				1	0,56	0,56	48	0,56	26,88
24-ene	P/R COSTO DE VENTA SEGÚN FACT 213324				1	0,56	0,56	47	0,56	26,32
25-ene	P/R COSTO DE VENTA SEGÚN FACT 213350				1	0,56	0,56	46	0,56	25,76
25-ene	P/R COSTO DE VENTA SEGÚN FACT 213355				1	0,56	0,56	45	0,56	25,20
25-ene	P/R COSTO DE VENTA SEGÚN FACT 213370				1	0,56	0,56	44	0,56	24,64
26-ene	P/R COSTO DE VENTA SEGÚN FACT 213473				1	0,56	0,56	43	0,56	24,08

**J J & TORRES SUPERMERCADOS**  
**TARJETAS KÁRDEX**

Artículo: Lenuitri Leche 1LT Código: 100-773  
 Unidad de medida: UNIDADES Cantidad Máxima: 500,00  
 Método de valoración: Promedio Ponderado Cantidad Mínima: 5,00

Fecha	Detalle	Ingresos			Egresos			Saldo		
		Cant.	C. Unit.	C. Total	Cant.	C. Unit.	C. Total	Cant.	C. Unit.	C. Total
01-ene	Inventario Inicial							60	0,70	42,00
08-ene	P/R COSTO DE VENTAS SEGÚN FACT 211310				1	0,70	0,70	59	0,70	41,30
09-ene	P/R COSTO DE VENTAS SEGÚN FACT 211373				1	0,70	0,70	58	0,70	40,60
10-ene	P/R COSTO DE VENTAS SEGÚN FACT 211485				1	0,70	0,70	57	0,70	39,90
10-ene	P/R COSTO DE VENTAS SEGÚN FACT 211605				2	0,70	1,40	55	0,70	38,50
11-ene	P/R COSTO DE VENTAS SEGÚN FACT 211647				3	0,70	2,10	52	0,70	36,40
12-ene	P/R COSTO DE VENTAS SEGÚN FACT 211792				1	0,70	0,70	51	0,70	35,70
12-ene	P/R COSTO DE VENTAS SEGÚN FACT 211923				1	0,70	0,70	50	0,70	35,00
17-ene	P/R COSTO DE VENTA SEGÚN FACT 212520				1	0,70	0,70	49	0,70	34,30
17-ene	P/R COSTO DE VENTA SEGÚN FACT 212553				2	0,70	1,40	47	0,70	32,90
17-ene	P/R COSTO DE VENTA SEGÚN FACT 212602				5	0,70	3,50	42	0,70	29,40
17-ene	P/R COSTO DE VENTA SEGÚN FACT 212626				1	0,70	0,70	41	0,70	28,70
17-ene	P/R COSTO DE VENTA SEGÚN FACT 212652				1	0,70	0,70	40	0,70	28,00
17-ene	P/R COSTO DE VENTA SEGÚN FACT 212640				1	0,70	0,70	39	0,70	27,30
18-ene	P/R COSTO DE VENTA SEGÚN FACT 212682				2	0,70	1,40	37	0,70	25,90
18-ene	P/R COSTO DE VENTA SEGÚN FACT 212698				2	0,70	1,40	35	0,70	24,50
18-ene	P/R COSTO DE VENTA SEGÚN FACT 212709				1	0,70	0,70	34	0,70	23,80
18-ene	P/R COSTO DE VENTA SEGÚN FACT 212745				1	0,70	0,70	33	0,70	23,10
18-ene	P/R COSTO DE VENTA SEGÚN FACT 212767				1	0,70	0,70	32	0,70	22,40
19-ene	P/R COSTO DE VENTA SEGÚN FACT 212894				1	0,70	0,70	31	0,70	21,70
19-ene	P/R COSTO DE VENTA SEGÚN FACT 212966				1	0,70	0,70	30	0,70	21,00
21-ene	P/R COSTO DE VENTA SEGÚN FACT 213153				1	0,70	0,70	29	0,70	20,30
22-ene	P/R COSTO DE VENTA SEGÚN FACT 213266				2	0,70	1,40	27	0,70	18,90
24-ene	P/R COSTO DE VENTA SEGÚN FACT 213328				2	0,70	1,40	25	0,70	17,50
25-ene	P/R COSTO DE VENTA SEGÚN FACT 213452				1	0,70	0,70	24	0,70	16,80
26-ene	P/R COSTO DE VENTA SEGÚN FACT 213491				1	0,70	0,70	23	0,70	16,10

**J J & TORRES SUPERMERCADOS**  
**TARJETAS KÁRDEX**

Artículo: Líder X 10

Código: 100-776

Unidad de medida: UNIDADES

Cantidad Máxima: 50,00

Método de valoración: Promedio Ponderado

Cantidad Mínima: 1,00

Fecha	Detalle	Ingresos			Egresos			Saldo		
		Cant.	C. Unit.	C. Total	Cant.	C. Unit.	C. Total	Cant.	C. Unit.	C. Total
01-ene	Inventario Inicial							105	0,855	89,817
11-ene	P/R COSTO DE VENTAS SEGÚN FACT 211705				40	0,855	34,216	65	0,855	55,601
18-ene	P/R COSTO DE VENTA SEGÚN FACT 212710				1	0,855	0,855	64	0,855	54,746
18-ene	P/R COSTO DE VENTA SEGÚN FACT 212762				1	0,855	0,855	63	0,855	53,890
18-ene	P/R COSTO DE VENTA SEGÚN FACT 212788				1	0,855	0,855	62	0,855	53,035
18-ene	P/R COSTO DE VENTA SEGÚN FACT 212790				1	0,855	0,855	61	0,855	52,179
19-ene	P/R COSTO DE VENTA SEGÚN FACT 212830				1	0,855	0,855	60	0,855	51,324
19-ene	P/R COSTO DE VENTA SEGÚN FACT 212908				1	0,855	0,855	59	0,855	50,469
19-ene	P/R COSTO DE VENTA SEGÚN FACT 212926				1	0,855	0,855	58	0,855	49,613
19-ene	P/R COSTO DE VENTA SEGÚN FACT 212960				1	0,855	0,855	57	0,855	48,758
20-ene	P/R COSTO DE VENTA SEGÚN FACT 212980				10	0,855	8,554	47	0,855	40,204
20-ene	P/R COSTO DE VENTA SEGÚN FACT 213045				1	0,855	0,855	46	0,855	39,348
20-ene	P/R COSTO DE VENTA SEGÚN FACT 213056				1	0,855	0,855	45	0,855	38,493
20-ene	P/R COSTO DE VENTA SEGÚN FACT 213093				2	0,855	1,711	43	0,855	36,782
21-ene	P/R COMPRA FACT 007-105-000000619	400	0,855	342,160				443	0,855	378,942
21-ene	P/R COSTO DE VENTA SEGÚN FACT 213104				1	0,855	0,855	442	0,855	378,087
21-ene	P/R COSTO DE VENTA SEGÚN FACT 213108				1	0,855	0,855	441	0,855	377,231
21-ene	P/R COSTO DE VENTA SEGÚN FACT 213118				1	0,855	0,855	440	0,855	376,376
21-ene	P/R COSTO DE VENTA SEGÚN FACT 213121				1	0,855	0,855	439	0,855	375,521
21-ene	P/R COSTO DE VENTA SEGÚN FACT 213122				1	0,855	0,855	438	0,855	374,665
22-ene	P/R COSTO DE VENTA SEGÚN FACT 213233				5	0,855	4,277	433	0,855	370,388
22-ene	P/R COSTO DE VENTA SEGÚN FACT 213260				1	0,855	0,855	432	0,855	369,533
24-ene	P/R COSTO DE VENTA SEGÚN FACT 213343				1	0,855	0,855	431	0,855	368,677
25-ene	P/R COSTO DE VENTA SEGÚN FACT 213371				1	0,855	0,855	430	0,855	367,822
25-ene	P/R COSTO DE VENTA SEGÚN FACT 213374				1	0,855	0,855	429	0,855	366,967
25-ene	P/R COSTO DE VENTA SEGÚN FACT 213412				10	0,855	8,554	419	0,855	358,413
25-ene	P/R COSTO DE VENTA SEGÚN FACT 213414				10	0,855	8,554	409	0,855	349,859
26-ene	P/R COSTO DE VENTA SEGÚN FACT 213483				1	0,855	0,855	408	0,855	349,003
29-ene	P/R COSTO DE VENTA SEGÚN FACT 213850				1	0,855	0,855	407	0,855	348,148
29-ene	P/R COSTO DE VENTA SEGÚN FACT 213881				20	0,855	17,108	387	0,855	331,040
30-ene	P/R COSTO DE VENTA SEGÚN FACT 213716				3	0,855	2,566	384	0,855	328,474
30-ene	P/R COSTO DE VENTA SEGÚN FACT 213759				2	0,855	1,711	382	0,855	326,763
30-ene	P/R COSTO DE VENTA SEGÚN FACT 213779				1	0,855	0,855	381	0,855	325,907

**J J & TORRES SUPERMERCADOS**  
**TARJETAS KÁRDEX**

Artículo: Limon7gr Tirax8

Código: 100-779

Unidad de medida: UNIDADES

Cantidad Máxima: 50,00

Método de valoración: Promedio Ponderado

Cantidad Mínima: 1,00

Fecha	Detalle	Ingresos			Egresos			Saldo		
		Cant.	C. Unit.	C. Total	Cant.	C. Unit.	C. Total	Cant.	C. Unit.	C. Total
01-ene	Inventario Inicial							26	2,52	65,52
09-ene	P/R COSTO DE VENTAS SEGÚN FACT 211434				1	2,52	2,52	25	2,52	63,00
12-ene	P/R COSTO DE VENTAS SEGÚN FACT 211837				2	2,52	5,04	23	2,52	57,96
13-ene	P/R COSTO DE VENTAS SEGÚN FACT 211942				1	2,52	2,52	22	2,52	55,44
13-ene	P/R COSTO DE VENTAS SEGÚN FACT 211947				1	2,52	2,52	21	2,52	52,92
14-ene	P/R COSTO DE VENTAS SEGÚN FACT 212177				1	2,52	2,52	20	2,52	50,40
15-ene	P/R COSTO DE VENTAS SEGÚN FACT 212293				1	2,52	2,52	19	2,52	47,88
15-ene	P/R COSTO DE VENTAS SEGÚN FACT 212301				1	2,52	2,52	18	2,52	45,36
15-ene	P/R COSTO DE VENTAS SEGÚN FACT 212354				1	2,52	2,52	17	2,52	42,84
17-ene	P/R COSTO DE VENTA SEGÚN FACT 212613				1	2,52	2,52	16	2,52	40,32





**J J & TORRES SUPERMERCADOS**  
**TARJETAS KÁRDEX**

Artículo: Lojanito Yogurt Código: 100-784  
 Unidad de medida: UNIDADES Cantidad Máxima: 200,00  
 Método de valoración: Promedio Ponderado Cantidad Mínima: 1,00

Fecha	Detalle	Ingresos			Egresos			Saldo		
		Cant.	C. Unit.	C. Total	Cant.	C. Unit.	C. Total	Cant.	C. Unit.	C. Total
01-ene	Inventario Inicial							120	0,96	115,20
09-ene	P/R COSTO DE VENTAS SEGÚN FACT 211355				1	0,96	0,96	119	0,96	114,24
10-ene	P/R COSTO DE VENTAS SEGÚN FACT 211557				1	0,96	0,96	118	0,96	113,28
11-ene	P/R COSTO DE VENTAS SEGÚN FACT 211662				2	0,96	1,92	116	0,96	111,36
11-ene	P/R COSTO DE VENTAS SEGÚN FACT 211667				1	0,96	0,96	115	0,96	110,40
11-ene	P/R COSTO DE VENTAS SEGÚN FACT 211677				2	0,96	1,92	113	0,96	108,48
11-ene	P/R COSTO DE VENTAS SEGÚN FACT 211717				1	0,96	0,96	112	0,96	107,52
11-ene	P/R COSTO DE VENTAS SEGÚN FACT 211723				1	0,96	0,96	111	0,96	106,56
12-ene	P/R COSTO DE VENTAS SEGÚN FACT 211931				1	0,96	0,96	110	0,96	105,60
13-ene	P/R COSTO DE VENTAS SEGÚN FACT 211967				1	0,96	0,96	109	0,96	104,64
12-ene	P/R COSTO DE VENTAS SEGÚN FACT 211932				1	0,96	0,96	108	0,96	103,68
14-ene	P/R COSTO DE VENTAS SEGÚN FACT 212075				1	0,96	0,96	107	0,96	102,72
15-ene	P/R COSTO DE VENTAS SEGÚN FACT 212337				1	0,96	0,96	106	0,96	101,76
16-ene	P/R COSTO DE VENTA SEGÚN FACT 212473				1	0,96	0,96	105	0,96	100,80
17-ene	P/R COSTO DE VENTA SEGÚN FACT 212520				1	0,96	0,96	104	0,96	99,84
17-ene	P/R COSTO DE VENTA SEGÚN FACT 212597				1	0,96	0,96	103	0,96	98,88
18-ene	P/R COSTO DE VENTA SEGÚN FACT 212683				1	0,96	0,96	102	0,96	97,92
18-ene	P/R COSTO DE VENTA SEGÚN FACT 212694				1	0,96	0,96	101	0,96	96,96
18-ene	P/R COSTO DE VENTA SEGÚN FACT 212698				1	0,96	0,96	100	0,96	96,00
19-ene	P/R COSTO DE VENTA SEGÚN FACT 212886				1	0,96	0,96	99	0,96	95,04
20-ene	P/R COSTO DE VENTA SEGÚN FACT 213050				1	0,96	0,96	98	0,96	94,08
25-ene	P/R COSTO DE VENTA SEGÚN FACT 213353				1	0,96	0,96	97	0,96	93,12
25-ene	P/R COSTO DE VENTA SEGÚN FACT 213368				1	0,96	0,96	96	0,96	92,16
25-ene	P/R COSTO DE VENTA SEGÚN FACT 213367				1	0,96	0,96	95	0,96	91,20
25-ene	P/R COSTO DE VENTA SEGÚN FACT 213370				1	0,96	0,96	94	0,96	90,24
25-ene	P/R COSTO DE VENTA SEGÚN FACT 213418				1	0,96	0,96	93	0,96	89,28

**J J & TORRES SUPERMERCADOS**  
**TARJETAS KÁRDEX**

Artículo: Lonchys Stdo. 64gr Código: 100-786  
 Unidad de medida: UNIDADES Cantidad Máxima: 200,00  
 Método de valoración: Promedio Ponderado Cantidad Mínima: 1,00

Fecha	Detalle	Ingresos			Egresos			Saldo		
		Cant.	C. Unit.	C. Total	Cant.	C. Unit.	C. Total	Cant.	C. Unit.	C. Total
01-ene	Inventario Inicial							10	0,62	6,20
08-ene	P/R COMPRA FACT 006-002-000810877	24	0,62	14,88				34	0,62	21,08
12-ene	P/R COSTO DE VENTAS SEGÚN FACT 211795				3	0,62	1,86	31	0,62	19,22
12-ene	P/R COSTO DE VENTAS SEGÚN FACT 211810				1	0,62	0,62	30	0,62	18,60
14-ene	P/R COSTO DE VENTAS SEGÚN FACT 212099				1	0,62	0,62	29	0,62	17,98
17-ene	P/R COSTO DE VENTA SEGÚN FACT 212496				4	0,62	2,48	25	0,62	15,50
18-ene	P/R COSTO DE VENTA SEGÚN FACT 212511				1	0,62	0,62	24	0,62	14,88
21-ene	P/R COSTO DE VENTA SEGÚN FACT 213179				3	0,62	1,86	21	0,62	13,02
22-ene	P/R COSTO DE VENTA SEGÚN FACT 213235				1	0,62	0,62	20	0,62	12,40
23-ene	P/R COMPRA FACT 006-002-000812040	24	0,62	14,88				44	0,62	27,28
24-ene	P/R COSTO DE VENTA SEGÚN FACT 213339				1	0,62	0,62	43	0,62	26,66
25-ene	P/R COSTO DE VENTA SEGÚN FACT 213390				1	0,62	0,62	42	0,62	26,04

**J J & TORRES SUPERMERCADOS**  
**TARJETAS KÁRDEX**

Artículo: Maggi Caldo/Gallina Grande Código: 100-798  
 Unidad de medida: UNIDADES Cantidad Máxima: 500,00  
 Método de valoración: Promedio Ponderado Cantidad Mínima: 5,00

Fecha	Detalle	Ingresos			Egresos			Saldo		
		Cant.	C. Unit.	C. Total	Cant.	C. Unit.	C. Total	Cant.	C. Unit.	C. Total
01-ene	Inventario Inicial							36	4,23	152,28
12-ene	P/R COSTO DE VENTAS SEGÚN FACT 211861				1	4,23	4,23	35	4,23	148,05
14-ene	P/R COSTO DE VENTAS SEGÚN FACT 212156				1	4,23	4,23	34	4,23	143,82
20-ene	P/R COSTO DE VENTA SEGÚN FACT 213031				0,5	4,23	2,12	33,5	4,23	141,71
24-ene	P/R COSTO DE VENTA SEGÚN FACT 213349				1	4,23	4,23	32,5	4,23	137,48
26-ene	P/R COSTO DE VENTA SEGÚN FACT 213464				1	4,23	4,23	31,5	4,23	133,25

**J J & TORRES SUPERMERCADOS**  
**TARJETAS KÁRDEX**

Artículo: Maggi Caldo/Gallina Mediano  
Unidad de medida: UNIDADES  
Método de valoración: Promedio Ponderado

Código: 100-799  
Cantidad Máxima: 500,00  
Cantidad Mínima: 5,00

Fecha	Detalle	Ingresos			Egresos			Saldo		
		Cant.	C. Unit.	C. Total	Cant.	C. Unit.	C. Total	Cant.	C. Unit.	C. Total
01-ene	Inventario Inicial							20	0,73	14,60
09-ene	P/R COSTO DE VENTAS SEGÚN FACT 211383				1	0,73	0,73	19	0,73	13,87
10-ene	P/R COSTO DE VENTAS SEGÚN FACT 211506				1	0,73	0,73	18	0,73	13,14
10-ene	P/R COSTO DE VENTAS SEGÚN FACT 211576				1	0,73	0,73	17	0,73	12,41
11-ene	P/R COSTO DE VENTAS SEGÚN FACT 211652				1	0,73	0,73	16	0,73	11,68
11-ene	P/R COSTO DE VENTAS SEGÚN FACT 211677				1	0,73	0,73	15	0,73	10,95
11-ene	P/R COSTO DE VENTAS SEGÚN FACT 211689				2	0,73	1,46	13	0,73	9,49
11-ene	P/R COSTO DE VENTAS SEGÚN FACT 211727				1	0,73	0,73	12	0,73	8,76
12-ene	P/R COSTO DE VENTAS SEGÚN FACT 211767				1	0,73	0,73	11	0,73	8,03
14-ene	P/R COSTO DE VENTAS SEGÚN FACT 212117				2	0,73	1,46	9	0,73	6,57
14-ene	P/R COSTO DE VENTAS SEGÚN FACT 212122				1	0,73	0,73	8	0,73	5,84
21-ene	P/R COSTO DE VENTA SEGÚN FACT 213183				1	0,73	0,73	7	0,73	5,11
22-ene	P/R COSTO DE VENTA SEGÚN FACT 213215				1	0,73	0,73	6	0,73	4,38
25-ene	P/R COSTO DE VENTA SEGÚN FACT 213354				1	0,73	0,73	5	0,73	3,65
25-ene	P/R COSTO DE VENTA SEGÚN FACT 213411				1	0,73	0,73	4	0,73	2,92
26-ene	P/R COSTO DE VENTA SEGÚN FACT 213460				1	0,73	0,73	3	0,73	2,19

**J J & TORRES SUPERMERCADOS**  
**TARJETAS KÁRDEX**

Artículo: Maggi Caldo Criollo  
Unidad de medida: UNIDADES  
Método de valoración: Promedio Ponderado

Código: 100-800  
Cantidad Máxima: 500,00  
Cantidad Mínima: 5,00

Fecha	Detalle	Ingresos			Egresos			Saldo		
		Cant.	C. Unit.	C. Total	Cant.	C. Unit.	C. Total	Cant.	C. Unit.	C. Total
01-ene	Inventario Inicial							17	0,73	12,41
13-ene	P/R COSTO DE VENTAS SEGÚN FACT 211945				1	0,73	0,73	16	0,73	11,68
14-ene	P/R COSTO DE VENTAS SEGÚN FACT 212135				1	0,73	0,73	15	0,73	10,95
20-ene	P/R COSTO DE VENTA SEGÚN FACT 213065				1	0,73	0,73	14	0,73	10,22
23-ene	P/R COSTO DE VENTA SEGÚN FACT 213805				1	0,73	0,73	13	0,73	9,49

**J J & TORRES SUPERMERCADOS**  
**TARJETAS KÁRDEX**

Artículo: Maggi Caldo de Res  
Unidad de medida: UNIDADES  
Método de valoración: Promedio Ponderado

Código: 100-801  
Cantidad Máxima: 500,00  
Cantidad Mínima: 5,00

Fecha	Detalle	Ingresos			Egresos			Saldo		
		Cant.	C. Unit.	C. Total	Cant.	C. Unit.	C. Total	Cant.	C. Unit.	C. Total
01-ene	Inventario Inicial							15	0,73	10,95
10-ene	P/R COSTO DE VENTAS SEGÚN FACT 211581				1	0,73	0,73	14	0,73	10,22
14-ene	P/R COSTO DE VENTAS SEGÚN FACT 212117				1	0,73	0,73	13	0,73	9,49
18-ene	P/R COSTO DE VENTA SEGÚN FACT 212770				2	0,73	1,46	11	0,73	8,03
19-ene	P/R COSTO DE VENTA SEGÚN FACT 212840				1	0,73	0,73	10	0,73	7,30

**J J & TORRES SUPERMERCADOS  
TARJETAS KÁRDEX**

Artículo: Maggi Mayo Sachet 30gr  
Unidad de medida: UNIDADES  
Método de valoración: Promedio Ponderado

Código: 100-805  
Cantidad Máxima: 500,00  
Cantidad Mínima: 5,00

Fecha	Detalle	Ingresos			Egresos			Saldo		
		Cant.	C. Unit.	C. Total	Cant.	C. Unit.	C. Total	Cant.	C. Unit.	C. Total
01-ene	Inventario Inicial							43	0,186	7,998
10-ene	P/R COSTO DE VENTAS SEGÚN FACT 211513				1	0,186	0,186	42	0,186	7,812
12-ene	P/R COSTO DE VENTAS SEGÚN FACT 211758				1	0,186	0,186	41	0,186	7,626
12-ene	P/R COSTO DE VENTAS SEGÚN FACT 211801				1	0,186	0,186	40	0,186	7,440
12-ene	P/R COSTO DE VENTAS SEGÚN FACT 211810				1	0,186	0,186	39	0,186	7,254
13-ene	P/R COSTO DE VENTAS SEGÚN FACT 212051				1	0,186	0,186	38	0,186	7,068
15-ene	P/R COSTO DE VENTAS SEGÚN FACT 212247				2	0,186	0,372	36	0,186	6,696
15-ene	P/R COSTO DE VENTAS SEGÚN FACT 212340				12	0,186	2,232	24	0,186	4,464
17-ene	P/ R COSTO DE VENTA SEGÚN FACT 212522				1	0,186	0,186	23	0,186	4,278
18-ene	P/ R COSTO DE VENTA SEGÚN FACT 212736				1	0,186	0,186	22	0,186	4,092
19-ene	P/ R COSTO DE VENTA SEGÚN FACT 212889				12	0,186	2,232	10	0,186	1,860
23-ene	P/ R COMPRA FACT 001-009-000000359	240	0,186	44,640				250	0,186	46,500
20-ene	P/ R COSTO DE VENTA SEGÚN FACT 213040				12	0,186	2,232	238	0,186	44,268
25-ene	P/ R COSTO DE VENTA SEGÚN FACT 213398				1	0,186	0,186	237	0,186	44,082
29-ene	P/ R COSTO DE VENTA SEGÚN FACT 213878				12	0,186	2,232	225	0,186	41,850
30-ene	P/ R COSTO DE VENTA SEGÚN FACT 213760				1	0,186	0,186	224	0,186	41,664

**J J & TORRES SUPERMERCADOS  
TARJETAS KÁRDEX**

Artículo: Maggi Mayo Sobre  
Unidad de medida: UNIDADES  
Método de valoración: Promedio Ponderado

Código: 100-806  
Cantidad Máxima: 500,00  
Cantidad Mínima: 5,00

Fecha	Detalle	Ingresos			Egresos			Saldo		
		Cant.	C. Unit.	C. Total	Cant.	C. Unit.	C. Total	Cant.	C. Unit.	C. Total
01-ene	Inventario Inicial							23	0,50	11,50
10-ene	P/R COSTO DE VENTAS SEGÚN FACT 211511				1	0,50	0,50	22	0,50	11,00
10-ene	P/R COSTO DE VENTAS SEGÚN FACT 211611				1	0,50	0,50	21	0,50	10,50
13-ene	P/R COSTO DE VENTAS SEGÚN FACT 212003				6	0,50	3,00	15	0,50	7,50
22-ene	P/ R COSTO DE VENTA SEGÚN FACT 213219				2	0,50	1,00	13	0,50	6,50
29-ene	P/ R COSTO DE VENTA SEGÚN FACT 213851				12	0,50	6,00	1	0,50	0,50
29-ene	P/ R COSTO DE VENTA SEGÚN FACT 213875				1	0,50	0,50	0	0,50	0,00

**J J & TORRES SUPERMERCADOS  
TARJETAS KÁRDEX**

Artículo: Maggi Mostaza Sachet  
Unidad de medida: UNIDADES  
Método de valoración: Promedio Ponderado

Código: 100-808  
Cantidad Máxima: 500,00  
Cantidad Mínima: 5,00

Fecha	Detalle	Ingresos			Egresos			Saldo		
		Cant.	C. Unit.	C. Total	Cant.	C. Unit.	C. Total	Cant.	C. Unit.	C. Total
01-ene	Inventario Inicial							50	0,15	7,50
14-ene	P/R COSTO DE VENTAS SEGÚN FACT 212068				10	0,15	1,50	40	0,15	6,00
14-ene	P/R COSTO DE VENTAS SEGÚN FACT 212120				2	0,15	0,30	38	0,15	5,70
15-ene	P/R COSTO DE VENTAS SEGÚN FACT 212337				1	0,15	0,15	37	0,15	5,55
17-ene	P/ R COSTO DE VENTA SEGÚN FACT 212523				1	0,15	0,15	36	0,15	5,40
18-ene	P/ R COSTO DE VENTA SEGÚN FACT 212726				1	0,15	0,15	35	0,15	5,25
19-ene	P/ R COSTO DE VENTA SEGÚN FACT 212872				1	0,15	0,15	34	0,15	5,10
20-ene	P/ R COSTO DE VENTA SEGÚN FACT 213040				6	0,15	0,90	28	0,15	4,20
22-ene	P/ R COSTO DE VENTA SEGÚN FACT 213257				1	0,15	0,15	27	0,15	4,05
25-ene	P/ R COSTO DE VENTA SEGÚN FACT 213456				2	0,15	0,30	25	0,15	3,75
29-ene	P/ R COSTO DE VENTA SEGÚN FACT 213875				1	0,15	0,15	24	0,15	3,60
29-ene	P/ R COSTO DE VENTA SEGÚN FACT 213883				1	0,15	0,15	23	0,15	3,45
30-ene	P/ R COSTO DE VENTA SEGÚN FACT 213787				1	0,15	0,15	22	0,15	3,30

**J J & TORRES SUPERMERCADOS**  
**TARJETAS KÁRDEX**

Artículo: Maggi Salsa de Tomate Sachet  
Unidad de medida: UNIDADES  
Método de valoración: Promedio Ponderado

Código: 100-812  
Cantidad Máxima: 500,00  
Cantidad Mínima: 5,00

Fecha	Detalle	Ingresos			Egresos			Saldo		
		Cant.	C. Unit.	C. Total	Cant.	C. Unit.	C. Total	Cant.	C. Unit.	C. Total
01-ene	Inventario Inicial							80	0,17	13,60
15-ene	P/R COSTO DE VENTAS SEGÚN FACT 212340				11	0,17	1,87	69	0,17	11,73
18-ene	P/ R COSTO DE VENTA SEGÚN FACT 212753				2	0,17	0,34	67	0,17	11,39
19-ene	P/ R COSTO DE VENTA SEGÚN FACT 212816				12	0,17	2,04	55	0,17	9,35
19-ene	P/ R COSTO DE VENTA SEGÚN FACT 212866				1	0,17	0,17	54	0,17	9,18
20-ene	P/ R COSTO DE VENTA SEGÚN FACT 213040				6	0,17	1,02	48	0,17	8,16
22-ene	P/ R COSTO DE VENTA SEGÚN FACT 213219				2	0,17	0,34	46	0,17	7,82
30-ene	P/ R COSTO DE VENTA SEGÚN FACT 213760				1	0,17	0,17	45	0,17	7,65

**J J & TORRES SUPERMERCADOS**  
**TARJETAS KÁRDEX**

Artículo: Maggi Sopa Pollo  
Unidad de medida: UNIDADES  
Método de valoración: Promedio Ponderado

Código: 100-813  
Cantidad Máxima: 500,00  
Cantidad Mínima: 5,00

Fecha	Detalle	Ingresos			Egresos			Saldo		
		Cant.	C. Unit.	C. Total	Cant.	C. Unit.	C. Total	Cant.	C. Unit.	C. Total
01-ene	Inventario Inicial							56	0,46	25,76
08-ene	P/R COSTO DE VENTAS SEGÚN FACT 211308				2	0,46	0,92	54	0,46	24,84
11-ene	P/R COSTO DE VENTAS SEGÚN FACT 211739				1	0,46	0,46	53	0,46	24,38
14-ene	P/R COSTO DE VENTAS SEGÚN FACT 212194				1	0,46	0,46	52	0,46	23,92
15-ene	P/R COSTO DE VENTAS SEGÚN FACT 212340				2	0,46	0,92	50	0,46	23,00
17-ene	P/ R COSTO DE VENTA SEGÚN FACT 212552				1	0,46	0,46	49	0,46	22,54
20-ene	P/ R COSTO DE VENTA SEGÚN FACT 213031				4	0,46	1,84	45	0,46	20,70
21-ene	P/ R COSTO DE VENTA SEGÚN FACT 213175				1	0,46	0,46	44	0,46	20,24
25-ene	P/ R COSTO DE VENTA SEGÚN FACT 213391				1	0,46	0,46	43	0,46	19,78
26-ene	P/ R COSTO DE VENTA SEGÚN FACT 213489				2	0,46	0,92	41	0,46	18,86

**J J & TORRES SUPERMERCADOS**  
**TARJETAS KÁRDEX**

Artículo: Maíz Chullipi 225gr  
Unidad de medida: UNIDADES  
Método de valoración: Promedio Ponderado

Código: 100-814  
Cantidad Máxima: 500,00  
Cantidad Mínima: 5,00

Fecha	Detalle	Ingresos			Egresos			Saldo		
		Cant.	C. Unit.	C. Total	Cant.	C. Unit.	C. Total	Cant.	C. Unit.	C. Total
01-ene	Inventario Inicial							100	1,34	134,00
08-ene	COMPRA FACT 002-001-95222	48	1,34	64,32				148	1,34	198,32
09-ene	P/R COSTO DE VENTAS SEGÚN FACT 211371				1	1,34	1,34	147	1,34	196,98
09-ene	P/R COSTO DE VENTAS SEGÚN FACT 211361				1	1,34	1,34	146	1,34	195,64
10-ene	P/R COSTO DE VENTAS SEGÚN FACT 211597				1	1,34	1,34	145	1,34	194,30
15-ene	P/R COSTO DE VENTAS SEGÚN FACT 212261				1	1,34	1,34	144	1,34	192,96
16-ene	P/ R COSTO DE VENTA SEGÚN FACT 212405				1	1,34	1,34	143	1,34	191,62
20-ene	P/ R COSTO DE VENTA SEGÚN FACT 213027				1	1,34	1,34	142	1,34	190,28

**J J & TORRES SUPERMERCADOS**  
**TARJETAS KÁRDEX**

Artículo: Maíz Chulpi 60gr Código: 100-815  
 Unidad de medida: UNIDADES Cantidad Máxima: 500,00  
 Método de valoración: Promedio Ponderado Cantidad Mínima: 5,00

Fecha	Detalle	Ingresos			Egresos			Saldo		
		Cant.	C. Unit.	C. Total	Cant.	C. Unit.	C. Total	Cant.	C. Unit.	C. Total
01-ene	Inventario Inicial							150	0,20	30,00
09-ene	P/R COSTO DE VENTAS SEGÚN FACT 211452				1	0,20	0,20	149	0,20	29,80
09-ene	P/R COSTO DE VENTAS SEGÚN FACT 211470				1	0,20	0,20	148	0,20	29,60
10-ene	P/R COSTO DE VENTAS SEGÚN FACT 211530				1	0,20	0,20	147	0,20	29,40
11-ene	P/R COSTO DE VENTAS SEGÚN FACT 211530				1	0,20	0,20	146	0,20	29,20
11-ene	P/R COSTO DE VENTAS SEGÚN FACT 211692				2	0,20	0,40	144	0,20	28,80
11-ene	P/R COSTO DE VENTAS SEGÚN FACT 211750				1	0,20	0,20	143	0,20	28,60
12-ene	P/R COSTO DE VENTAS SEGÚN FACT 211804				1	0,20	0,20	142	0,20	28,40
12-ene	P/R COSTO DE VENTAS SEGÚN FACT 211833				1	0,20	0,20	141	0,20	28,20
12-ene	P/R COSTO DE VENTAS SEGÚN FACT 211936				1	0,20	0,20	140	0,20	28,00
13-ene	P/R COSTO DE VENTAS SEGÚN FACT 212048				1	0,20	0,20	139	0,20	27,80
14-ene	P/R COSTO DE VENTAS SEGÚN FACT 212117				1	0,20	0,20	138	0,20	27,60
14-ene	P/R COSTO DE VENTAS SEGÚN FACT 212204				1	0,20	0,20	137	0,20	27,40
16-ene	P/ R COSTO DE VENTA SEGÚN FACT 212462				1	0,20	0,20	136	0,20	27,20
17-ene	P/ R COSTO DE VENTA SEGÚN FACT 212498				2	0,20	0,40	134	0,20	26,80
17-ene	P/ R COSTO DE VENTA SEGÚN FACT 212606				1	0,20	0,20	133	0,20	26,60
19-ene	P/ R COSTO DE VENTA SEGÚN FACT 212910				1	0,20	0,20	132	0,20	26,40
20-ene	P/ R COSTO DE VENTA SEGÚN FACT 213027				1	0,20	0,20	131	0,20	26,20
21-ene	P/ R COSTO DE VENTA SEGÚN FACT 213167				1	0,20	0,20	130	0,20	26,00
22-ene	P/ R COSTO DE VENTA SEGÚN FACT 213217				1	0,20	0,20	129	0,20	25,80
25-ene	P/ R COSTO DE VENTA SEGÚN FACT 213418				1	0,20	0,20	128	0,20	25,60

**J J & TORRES SUPERMERCADOS**  
**TARJETAS KÁRDEX**

Artículo: Malla Fruta. X100 Código: 100-819  
 Unidad de medida: UNIDADES Cantidad Máxima: 500,00  
 Método de valoración: Promedio Ponderado Cantidad Mínima: 5,00

Fecha	Detalle	Ingresos			Egresos			Saldo		
		Cant.	C. Unit.	C. Total	Cant.	C. Unit.	C. Total	Cant.	C. Unit.	C. Total
01-ene	Inventario Inicial							65	1,26	81,90
11-ene	P/R COSTO DE VENTAS SEGÚN FACT 211723				1	1,26	1,26	64	1,26	80,64
12-ene	P/R COSTO DE VENTAS SEGÚN FACT 211818				3	1,26	3,78	61	1,26	76,86
22-ene	P/ R COSTO DE VENTA SEGÚN FACT 213281				1	1,26	1,26	60	1,26	75,60
24-ene	P/ R COSTO DE VENTA SEGÚN FACT 213336				1	1,26	1,26	59	1,26	74,34
24-ene	P/ R COSTO DE VENTA SEGÚN FACT 213336				1	1,26	1,26	58	1,26	73,08
25-ene	P/ R COSTO DE VENTA SEGÚN FACT 213421				1	1,26	1,26	57	1,26	71,82
29-ene	P/ R COSTO DE VENTA SEGÚN FACT 213844				1	1,26	1,26	56	1,26	70,56

**J J & TORRES SUPERMERCADOS**  
**TARJETAS KÁRDEX**

Artículo: Malla Gelatina Código: 100-820  
 Unidad de medida: UNIDADES Cantidad Máxima: 500,00  
 Método de valoración: Promedio Ponderado Cantidad Mínima: 5,00

Fecha	Detalle	Ingresos			Egresos			Saldo		
		Cant.	C. Unit.	C. Total	Cant.	C. Unit.	C. Total	Cant.	C. Unit.	C. Total
01-ene	Inventario Inicial							23	0,628	14,444
09-ene	P/R COSTO DE VENTAS SEGÚN FACT 211321				1	0,628	0,628	22	0,628	13,816
09-ene	P/R COSTO DE VENTAS SEGÚN FACT 211386				1	0,628	0,628	21	0,628	13,188
12-ene	P/R COSTO DE VENTAS SEGÚN FACT 211756				3	0,628	1,884	18	0,628	11,304
12-ene	P/R COSTO DE VENTAS SEGÚN FACT 211829				1	0,628	0,628	17	0,628	10,676
12-ene	P/R COSTO DE VENTAS SEGÚN FACT 211841				10	0,628	6,280	7	0,628	4,396
13-ene	P/R COSTO DE VENTAS SEGÚN FACT 211947				1	0,628	0,628	6	0,628	3,768
15-ene	P/R COSTO DE VENTAS SEGÚN FACT 212241				1	0,628	0,628	5	0,628	3,140
15-ene	P/R COSTO DE VENTAS SEGÚN FACT 212354				1	0,628	0,628	4	0,628	2,512
15-ene	P/ R COMPRA FACT 001-001-000000255	27	0,628	16,956				31	0,628	19,468
17-ene	P/ R COSTO DE VENTA SEGÚN FACT 212524				1	0,628	0,628	30	0,628	18,840
18-ene	P/ R COSTO DE VENTA SEGÚN FACT 212779				1	0,628	0,628	29	0,628	18,212
19-ene	P/ R COSTO DE VENTA SEGÚN FACT 212815				1	0,628	0,628	28	0,628	17,584
19-ene	P/ R COSTO DE VENTA SEGÚN FACT 212836				2	0,628	1,256	26	0,628	16,328
19-ene	P/ R COSTO DE VENTA SEGÚN FACT 212878				1	0,628	0,628	25	0,628	15,700
19-ene	P/ R COSTO DE VENTA SEGÚN FACT 212892				1	0,628	0,628	24	0,628	15,072
19-ene	P/ R COSTO DE VENTA SEGÚN FACT 212931				1	0,628	0,628	23	0,628	14,444
19-ene	P/ R COSTO DE VENTA SEGÚN FACT 212964				1	0,628	0,628	22	0,628	13,816
22-ene	P/ R COSTO DE VENTA SEGÚN FACT 213230				3	0,628	1,884	19	0,628	11,932
25-ene	P/ R COSTO DE VENTA SEGÚN FACT 213421				1	0,628	0,628	18	0,628	11,304

**J J & TORRES SUPERMERCADOS**  
**TARJETAS KÁRDEX**

Artículo: Mantequina Superior

Código: 100-836

Unidad de medida: UNIDADES

Cantidad Máxima: 500,00

Método de valoración: Promedio Ponderado

Cantidad Mínima: 5,00

Fecha	Detalle	Ingresos			Egresos			Saldo		
		Cant.	C. Unit.	C. Total	Cant.	C. Unit.	C. Total	Cant.	C. Unit.	C. Total
01-ene	Inventario Inicial							84	0,64	53,76
09-ene	P/R COSTO DE VENTAS SEGÚN FACT 211432				6	0,64	3,84	78	0,64	49,92
10-ene	P/R COSTO DE VENTAS SEGÚN FACT 211513				1	0,64	0,64	77	0,64	49,28
14-ene	P/R COSTO DE VENTAS SEGÚN FACT 212189				6	0,64	3,84	71	0,64	45,44
14-ene	P/R COSTO DE VENTAS SEGÚN FACT 212214				1	0,64	0,64	70	0,64	44,80
20-ene	P/R COSTO DE VENTA SEGÚN FACT 212977				1	0,64	0,64	69	0,64	44,16
20-ene	P/R COSTO DE VENTA SEGÚN FACT 213060				4	0,64	2,56	65	0,64	41,60
22-ene	P/R COSTO DE VENTA SEGÚN FACT 213287				10	0,64	6,40	55	0,64	35,20
30-ene	P/R COSTO DE VENTA SEGÚN FACT 213905				2	0,64	1,28	53	0,64	33,92

**J J & TORRES SUPERMERCADOS**  
**TARJETAS KÁRDEX**

Artículo: Mar Brava Atún Liso 170gr

Código: 100-838

Unidad de medida: UNIDADES

Cantidad Máxima: 500,00

Método de valoración: Promedio Ponderado

Cantidad Mínima: 5,00

Fecha	Detalle	Ingresos			Egresos			Saldo		
		Cant.	C. Unit.	C. Total	Cant.	C. Unit.	C. Total	Cant.	C. Unit.	C. Total
01-ene	Inventario Inicial							150	0,80	120,00
10-ene	P/R COSTO DE VENTAS SEGÚN FACT 211509				1	0,80	0,80	149	0,80	119,20
10-ene	P/R COSTO DE VENTAS SEGÚN FACT 211528				2	0,80	1,60	147	0,80	117,60
10-ene	P/R COSTO DE VENTAS SEGÚN FACT 211531				2	0,80	1,60	145	0,80	116,00
11-ene	P/R COSTO DE VENTAS SEGÚN FACT 211675				3	0,80	2,40	142	0,80	113,60
11-ene	P/R COSTO DE VENTAS SEGÚN FACT 211683				1	0,80	0,80	141	0,80	112,80
11-ene	P/R COSTO DE VENTAS SEGÚN FACT 211715				3	0,80	2,40	138	0,80	110,40
12-ene	P/R COSTO DE VENTAS SEGÚN FACT 211888				1	0,80	0,80	137	0,80	109,60
15-ene	P/R COSTO DE VENTAS SEGÚN FACT 212326				2	0,80	1,60	135	0,80	108,00
16-ene	P/R COSTO DE VENTA SEGÚN FACT 212454				1	0,80	0,80	134	0,80	107,20
17-ene	P/R COSTO DE VENTA SEGÚN FACT 212554				3	0,80	2,40	131	0,80	104,80
18-ene	P/R COSTO DE VENTA SEGÚN FACT 212709				1	0,80	0,80	130	0,80	104,00
19-ene	P/R COSTO DE VENTA SEGÚN FACT 212796				1	0,80	0,80	129	0,80	103,20
19-ene	P/R COSTO DE VENTA SEGÚN FACT 212858				1	0,80	0,80	128	0,80	102,40
20-ene	P/R COSTO DE VENTA SEGÚN FACT 213014				1	0,80	0,80	127	0,80	101,60
20-ene	P/R COSTO DE VENTA SEGÚN FACT 213072				1	0,80	0,80	126	0,80	100,80
22-ene	P/R COSTO DE VENTA SEGÚN FACT 213248				1	0,80	0,80	125	0,80	100,00
24-ene	P/R COSTO DE VENTA SEGÚN FACT 213349				6	0,80	4,80	119	0,80	95,20
25-ene	P/R COSTO DE VENTA SEGÚN FACT 213353				2	0,80	1,60	117	0,80	93,60
30-ene	P/R COSTO DE VENTA SEGÚN FACT 213795				2	0,80	1,60	115	0,80	92,00
30-ene	P/R COSTO DE VENTA SEGÚN FACT 213912				1	0,80	0,80	114	0,80	91,20
30-ene	P/R COSTO DE VENTA SEGÚN FACT 213922				1	0,80	0,80	113	0,80	90,40

**J J & TORRES SUPERMERCADOS**  
**TARJETAS KÁRDEX**

Artículo: María Taco 172gr

Código: 100-842

Unidad de medida: UNIDADES

Cantidad Máxima: 500,00

Método de valoración: Promedio Ponderado

Cantidad Mínima: 5,00

Fecha	Detalle	Ingresos			Egresos			Saldo		
		Cant.	C. Unit.	C. Total	Cant.	C. Unit.	C. Total	Cant.	C. Unit.	C. Total
01-ene	Inventario Inicial							76	0,627	47,675
10-ene	P/R COSTO DE VENTAS SEGÚN FACT 211609				24	0,627	15,055	52	0,627	32,620
11-ene	P/R COSTO DE VENTAS SEGÚN FACT 211673				3	0,627	1,882	49	0,627	30,738
12-ene	P/R COSTO DE VENTAS SEGÚN FACT 211796				6	0,627	3,764	43	0,627	26,974
14-ene	P/R COSTO DE VENTAS SEGÚN FACT 212217				1	0,627	0,627	42	0,627	26,347
18-ene	P/R COSTO DE VENTA SEGÚN FACT 212758				6	0,627	3,764	36	0,627	22,583
21-ene	P/R COSTO DE VENTA SEGÚN FACT 213183				2	0,627	1,255	34	0,627	21,328
23-ene	P/R COMPRA FACT 001-009-000000359	108	0,627	67,75				142	0,627	89,077
30-ene	P/R COSTO DE VENTA SEGÚN FACT 213906				1	0,627	0,627	141	0,627	88,449

**J J & TORRES SUPERMERCADOS  
TARJETAS KÁRDEX**

Artículo: Marlboro Blanco x20  
Unidad de medida: UNIDADES  
Método de valoración: Promedio Ponderado

Código: 100-843  
Cantidad Máxima: 500,00  
Cantidad Mínima: 5,00

Fecha	Detalle	Ingresos			Egresos			Saldo		
		Cant.	C. Unit.	C. Total	Cant.	C. Unit.	C. Total	Cant.	C. Unit.	C. Total
01-ene	Inventario Inicial							34	3,600	122,383
09-ene	P/R COSTO DE VENTAS SEGÚN FACT 211330				1	3,600	3,600	33	3,600	118,784
09-ene	P/R COSTO DE VENTAS SEGÚN FACT 211380				1	3,600	3,600	32	3,600	115,184
09-ene	P/R COSTO DE VENTAS SEGÚN FACT 211411				1	3,600	3,600	31	3,600	111,585
09-ene	P/R COSTO DE VENTAS SEGÚN FACT 211442				1	3,600	3,600	30	3,600	107,985
12-ene	P/R COSTO DE VENTAS SEGÚN FACT 211835				1	3,600	3,600	29	3,600	104,386
12-ene	P/R COSTO DE VENTAS SEGÚN FACT 211914				2	3,600	7,199	27	3,600	97,187
12-ene	P/R COSTO DE VENTAS SEGÚN FACT 211921				1	3,600	3,600	26	3,600	93,587
19-ene	P/ R COSTO DE VENTA SEGÚN FACT 212797				1	3,600	3,600	25	3,600	89,988
21-ene	P/ R COMPRA FACT 007-105-000000619	40	3,600	143,980				65	3,600	233,968
22-ene	P/ R COSTO DE VENTA SEGÚN FACT 213233				1	3,600	3,600	64	3,600	230,368
25-ene	P/ R COSTO DE VENTA SEGÚN FACT 213408				1	3,600	3,600	63	3,600	226,769

**J J & TORRES SUPERMERCADOS  
TARJETAS KÁRDEX**

Artículo: Marlboro Blanco x10  
Unidad de medida: UNIDADES  
Método de valoración: Promedio Ponderado

Código: 100-844  
Cantidad Máxima: 500,00  
Cantidad Mínima: 5,00

Fecha	Detalle	Ingresos			Egresos			Saldo		
		Cant.	C. Unit.	C. Total	Cant.	C. Unit.	C. Total	Cant.	C. Unit.	C. Total
01-ene	Inventario Inicial							10	0,911	9,107
09-ene	P/R COSTO DE VENTAS SEGÚN FACT 211395				1	0,911	0,911	9	0,911	8,196
14-ene	P/R COSTO DE VENTAS SEGÚN FACT 212154				1	0,911	0,911	8	0,911	7,286
21-ene	P/ R COMPRA FACT 007-105-000000619	40	0,911	36,428				48	0,911	43,714
24-ene	P/ R COSTO DE VENTA SEGÚN FACT 213327				1	0,911	0,911	47	0,911	42,803
25-ene	P/ R COSTO DE VENTA SEGÚN FACT 213404				1	0,911	0,911	46	0,911	41,892
26-ene	P/ R COSTO DE VENTA SEGÚN FACT 213500				1	0,911	0,911	45	0,911	40,982

**J J & TORRES SUPERMERCADOS  
TARJETAS KÁRDEX**

Artículo: Marlboro Blue Ice Mint x20  
Unidad de medida: UNIDADES  
Método de valoración: Promedio Ponderado

Código: 100-845  
Cantidad Máxima: 500,00  
Cantidad Mínima: 5,00

Fecha	Detalle	Ingresos			Egresos			Saldo		
		Cant.	C. Unit.	C. Total	Cant.	C. Unit.	C. Total	Cant.	C. Unit.	C. Total
01-ene	Inventario Inicial							15	3,599	53,985
10-ene	P/R COSTO DE VENTAS SEGÚN FACT 211495				1	3,599	3,599	14	3,599	50,386
10-ene	P/R COSTO DE VENTAS SEGÚN FACT 211568				1	3,599	3,599	13	3,599	46,787
10-ene	P/R COSTO DE VENTAS SEGÚN FACT 211601				1	3,599	3,599	12	3,599	43,188
10-ene	P/R COSTO DE VENTAS SEGÚN FACT 211627				1	3,599	3,599	11	3,599	39,589
10-ene	P/R COSTO DE VENTAS SEGÚN FACT 211632				1	3,599	3,599	10	3,599	35,990
12-ene	P/R COSTO DE VENTAS SEGÚN FACT 211786				2	3,599	7,198	8	3,599	28,792
15-ene	P/R COSTO DE VENTAS SEGÚN FACT 212283				1	3,599	3,599	7	3,599	25,193
16-ene	P/ R COSTO DE VENTA SEGÚN FACT 212452				3	3,599	10,797	4	3,599	14,396
16-ene	P/ R COSTO DE VENTA SEGÚN FACT 212452				3	3,599	10,797	1	3,599	3,599
21-ene	P/ R COMPRA FACT 007-105-000000619	10	3,599	35,990				11	3,599	39,589

**J J & TORRES SUPERMERCADOS  
TARJETAS KÁRDEX**

Artículo: Mas Cola Stda.  
Unidad de medida: UNIDADES  
Método de valoración: Promedio Ponderado

Código: 100-850  
Cantidad Máxima: 500,00  
Cantidad Mínima: 5,00

Fecha	Detalle	Ingresos			Egresos			Saldo		
		Cant.	C. Unit.	C. Total	Cant.	C. Unit.	C. Total	Cant.	C. Unit.	C. Total
01-ene	Inventario Inicial							32	0,566	18,106
10-ene	P/R COMPRA FACT 012-001-000329745	120	0,566	67,896	6	0,566	3,395	146	0,566	82,607
12-ene	P/R COSTO DE VENTAS SEGÚN FACT 211778				6	0,566	3,395	140	0,566	79,212
13-ene	P/R COSTO DE VENTAS SEGÚN FACT 211975				6	0,566	3,395	134	0,566	75,817
13-ene	P/R COSTO DE VENTAS SEGÚN FACT 211995				4	0,566	2,263	130	0,566	73,554
14-ene	P/R COSTO DE VENTAS SEGÚN FACT 212085				6	0,566	3,395	124	0,566	70,159
14-ene	P/R COSTO DE VENTAS SEGÚN FACT 212182				6	0,566	3,395	118	0,566	66,764
16-ene	P/ R COSTO DE VENTA SEGÚN FACT 212407				6	0,566	3,395	112	0,566	63,370
16-ene	P/ R COSTO DE VENTA SEGÚN FACT 212452				3	0,566	1,697	109	0,566	61,672
17-ene	P/ R COSTO DE VENTA SEGÚN FACT 212601				6	0,566	3,395	103	0,566	58,277
21-ene	P/ R COSTO DE VENTA SEGÚN FACT 213138				12	0,566	6,790	91	0,566	51,488
29-ene	P/ R COSTO DE VENTA SEGÚN FACT 213838				6	0,566	3,395	85	0,566	48,093



**J J & TORRES SUPERMERCADOS**  
**TARJETAS KÁRDEX**

Artículo: Master Guan/Bic Código: 100-858  
 Unidad de medida: UNIDADES Cantidad Máxima: 500,00  
 Método de valoración: Promedio Ponderado Cantidad Mínima: 5,00

Fecha	Detalle	Ingresos			Egresos			Saldo		
		Cant.	C. Unit.	C. Total	Cant.	C. Unit.	C. Total	Cant.	C. Unit.	C. Total
01-ene	Inventario Inicial							45	1,06	47,70
09-ene	P/R COSTO DE VENTAS SEGÚN FACT 211391				1	1,06	1,06	44	1,06	46,64
09-ene	P/R COSTO DE VENTAS SEGÚN FACT 211419				1	1,06	1,06	43	1,06	45,58
09-ene	P/R COSTO DE VENTAS SEGÚN FACT 211473				1	1,06	1,06	42	1,06	44,52
11-ene	P/R COSTO DE VENTAS SEGÚN FACT 211707				1	1,06	1,06	41	1,06	43,46
11-ene	P/R COSTO DE VENTAS SEGÚN FACT 211708				1	1,06	1,06	40	1,06	42,40
13-ene	P/R COSTO DE VENTAS SEGÚN FACT 211953				1	1,06	1,06	39	1,06	41,34
15-ene	P/R COSTO DE VENTAS SEGÚN FACT 212337				1	1,06	1,06	38	1,06	40,28
15-ene	P/R COSTO DE VENTAS SEGÚN FACT 212371				2	1,06	2,12	36	1,06	38,16
17-ene	P/R COSTO DE VENTA SEGÚN FACT 212499				1	1,06	1,06	35	1,06	37,10
19-ene	P/R COSTO DE VENTA SEGÚN FACT 212898				1	1,06	1,06	34	1,06	36,04
20-ene	P/R COSTO DE VENTA SEGÚN FACT 212988				1	1,06	1,06	33	1,06	34,98
25-ene	P/R COSTO DE VENTA SEGÚN FACT 213390				1	1,06	1,06	32	1,06	33,92
25-ene	P/R COSTO DE VENTA SEGÚN FACT 213445				1	1,06	1,06	31	1,06	32,86
29-ene	P/R COSTO DE VENTA SEGÚN FACT 213829				1	1,06	1,06	30	1,06	31,80
29-ene	P/R COSTO DE VENTA SEGÚN FACT 213876				1	1,06	1,06	29	1,06	30,74

**J J & TORRES SUPERMERCADOS**  
**TARJETAS KÁRDEX**

Artículo: Mc Dougal Arroz Código: 100-865  
 Unidad de medida: UNIDADES Cantidad Máxima: 500,00  
 Método de valoración: Promedio Ponderado Cantidad Mínima: 5,00

Fecha	Detalle	Ingresos			Egresos			Saldo		
		Cant.	C. Unit.	C. Total	Cant.	C. Unit.	C. Total	Cant.	C. Unit.	C. Total
01-ene	Inventario Inicial							40	2,09	83,60
13-ene	P/R COSTO DE VENTAS SEGÚN FACT 212047				1	2,09	2,09	39	2,09	81,51
16-ene	P/R COSTO DE VENTA SEGÚN FACT 212443				1	2,09	2,09	38	2,09	79,42
19-ene	P/R COSTO DE VENTA SEGÚN FACT 212821				1	2,09	2,09	37	2,09	77,33
19-ene	P/R COSTO DE VENTA SEGÚN FACT 212910				1	2,09	2,09	36	2,09	75,24
22-ene	P/R COSTO DE VENTA SEGÚN FACT 213259				1	2,09	2,09	35	2,09	73,15
25-ene	P/R COSTO DE VENTA SEGÚN FACT 213358				1	2,09	2,09	34	2,09	71,06

**J J & TORRES SUPERMERCADOS**  
**TARJETAS KÁRDEX**

Artículo: Mc Dougal Corn Código: 100-866  
 Unidad de medida: UNIDADES Cantidad Máxima: 500,00  
 Método de valoración: Promedio Ponderado Cantidad Mínima: 5,00

Fecha	Detalle	Ingresos			Egresos			Saldo		
		Cant.	C. Unit.	C. Total	Cant.	C. Unit.	C. Total	Cant.	C. Unit.	C. Total
01-ene	Inventario Inicial							50	1,00	50,00
09-ene	P/R COSTO DE VENTAS SEGÚN FACT 211415				1	1,00	1,00	49	1,00	49,00
10-ene	P/R COSTO DE VENTAS SEGÚN FACT 211535				1	1,00	1,00	48	1,00	48,00
10-ene	P/R COSTO DE VENTAS SEGÚN FACT 211629				1	1,00	1,00	47	1,00	47,00
11-ene	P/R COSTO DE VENTAS SEGÚN FACT 211731				1	1,00	1,00	46	1,00	46,00
11-ene	P/R COSTO DE VENTAS SEGÚN FACT 211740				1	1,00	1,00	45	1,00	45,00
12-ene	P/R COSTO DE VENTAS SEGÚN FACT 211888				1	1,00	1,00	44	1,00	44,00
15-ene	P/R COSTO DE VENTAS SEGÚN FACT 212259				1	1,00	1,00	43	1,00	43,00
15-ene	P/R COSTO DE VENTAS SEGÚN FACT 212337				1	1,00	1,00	42	1,00	42,00
20-ene	P/R COSTO DE VENTA SEGÚN FACT 213065				1	1,00	1,00	41	1,00	41,00
21-ene	P/R COSTO DE VENTA SEGÚN FACT 213189				1	1,00	1,00	40	1,00	40,00
25-ene	P/R COSTO DE VENTA SEGÚN FACT 213444				1	1,00	1,00	39	1,00	39,00
25-ene	P/R COSTO DE VENTA SEGÚN FACT 213445				1	1,00	1,00	38	1,00	38,00
25-ene	P/R COSTO DE VENTA SEGÚN FACT 213452				1	1,00	1,00	37	1,00	37,00
17-ene	P/R COSTO DE VENTA SEGÚN FACT 212656				1	1,00	1,00	36	1,00	36,00
17-ene	P/R COSTO DE VENTA SEGÚN FACT 212670				1	1,00	1,00	35	1,00	35,00
18-ene	P/R COSTO DE VENTA SEGÚN FACT 212691				1	1,00	1,00	34	1,00	34,00
18-ene	P/R COSTO DE VENTA SEGÚN FACT 212703				1	1,00	1,00	33	1,00	33,00
18-ene	P/R COSTO DE VENTA SEGÚN FACT 212730				1	1,00	1,00	32	1,00	32,00
18-ene	P/R COSTO DE VENTA SEGÚN FACT 212731				1	1,00	1,00	31	1,00	31,00

**J J & TORRES SUPERMERCADOS**  
**TARJETAS KÁRDEX**

Artículo: Melo Caramelo Surtido  
Unidad de medida: UNIDADES  
Método de valoración: Promedio Ponderado

Código: 100-872  
Cantidad Máxima: 500,00  
Cantidad Mínima: 5,00

Fecha	Detalle	Ingresos			Egresos			Saldo		
		Cant.	C. Unit.	C. Total	Cant.	C. Unit.	C. Total	Cant.	C. Unit.	C. Total
01-ene	Inventario Inicial							176	1,10	193,60
09-ene	P/R COSTO DE VENTAS SEGÚN FACT 211431				1	1,10	1,10	175	1,10	192,50
10-ene	P/R COSTO DE VENTAS SEGÚN FACT 211581				4	1,10	4,40	171	1,10	188,10
11-ene	P/R COSTO DE VENTAS SEGÚN FACT 211703				1	1,10	1,10	170	1,10	187,00
15-ene	P/R COSTO DE VENTAS SEGÚN FACT 212248				1	1,10	1,10	169	1,10	185,90
16-ene	P/R COSTO DE VENTA SEGÚN FACT 212467				1	1,10	1,10	168	1,10	184,80
17-ene	P/R COSTO DE VENTA SEGÚN FACT 212613				1	1,10	1,10	167	1,10	183,70
22-ene	P/R COSTO DE VENTA SEGÚN FACT 213229				2	1,10	2,20	165	1,10	181,50
29-ene	P/R COSTO DE VENTA SEGÚN FACT 213820				1	1,10	1,10	164	1,10	180,40
30-ene	P/R COSTO DE VENTA SEGÚN FACT 213745				1	1,10	1,10	163	1,10	179,30

**J J & TORRES SUPERMERCADOS**  
**TARJETAS KÁRDEX**

Artículo: Millovs Individual  
Unidad de medida: UNIDADES  
Método de valoración: Promedio Ponderado

Código: 100-881  
Cantidad Máxima: 500,00  
Cantidad Mínima: 5,00

Fecha	Detalle	Ingresos			Egresos			Saldo		
		Cant.	C. Unit.	C. Total	Cant.	C. Unit.	C. Total	Cant.	C. Unit.	C. Total
01-ene	Inventario Inicial							26	1,48	38,48
09-ene	P/R COMPRA FACT 001-001-000261730	240	1,38	331,20				266	1,48	393,68
12-ene	P/R COSTO DE VENTAS SEGÚN FACT 211793				1	1,48	1,48	265	1,48	392,20
12-ene	P/R COSTO DE VENTAS SEGÚN FACT 211829				1	1,48	1,48	264	1,48	390,72
12-ene	P/R COSTO DE VENTAS SEGÚN FACT 211846				1	1,48	1,48	263	1,48	389,24
12-ene	P/R COSTO DE VENTAS SEGÚN FACT 211850				1	1,48	1,48	262	1,48	387,76
15-ene	P/R COSTO DE VENTAS SEGÚN FACT 212250				3	1,48	4,44	259	1,48	383,32
15-ene	P/R COSTO DE VENTAS SEGÚN FACT 212251				1	1,48	1,48	258	1,48	381,84
17-ene	P/R COSTO DE VENTA SEGÚN FACT 212645				1	1,48	1,48	257	1,48	380,36
18-ene	P/R COSTO DE VENTA SEGÚN FACT 212701				1	1,48	1,48	256	1,48	378,88
18-ene	P/R COSTO DE VENTA SEGÚN FACT 212716				1	1,48	1,48	255	1,48	377,40
21-ene	P/R COSTO DE VENTA SEGÚN FACT 213162				1	1,48	1,48	254	1,48	375,92
22-ene	P/R COSTO DE VENTA SEGÚN FACT 213229				2	1,48	2,96	252	1,48	372,96
30-ene	P/R COSTO DE VENTA SEGÚN FACT 213728				1	1,48	1,48	251	1,48	371,48

**J J & TORRES SUPERMERCADOS**  
**TARJETAS KÁRDEX**

Artículo: Monterrey Azúcar 1kg  
Unidad de medida: UNIDADES  
Método de valoración: Promedio Ponderado

Código: 100-894  
Cantidad Máxima: 500,00  
Cantidad Mínima: 5,00

Fecha	Detalle	Ingresos			Egresos			Saldo		
		Cant.	C. Unit.	C. Total	Cant.	C. Unit.	C. Total	Cant.	C. Unit.	C. Total
01-ene	Inventario Inicial							128	0,75	96,00
09-ene	P/R COSTO DE VENTAS SEGÚN FACT 211413				1	0,75	0,75	127	0,75	95,25
09-ene	P/R COSTO DE VENTAS SEGÚN FACT 211439				1	0,75	0,75	126	0,75	94,50
09-ene	P/R COSTO DE VENTAS SEGÚN FACT 211449				1	0,75	0,75	125	0,75	93,75
09-ene	P/R COSTO DE VENTAS SEGÚN FACT 211551				1	0,75	0,75	124	0,75	93,00
10-ene	P/R COSTO DE VENTAS SEGÚN FACT 211557				1	0,75	0,75	123	0,75	92,25
10-ene	P/R COSTO DE VENTAS SEGÚN FACT 211592				1	0,75	0,75	122	0,75	91,50
11-ene	P/R COSTO DE VENTAS SEGÚN FACT 211715				1	0,75	0,75	121	0,75	90,75
11-ene	P/R COSTO DE VENTAS SEGÚN FACT 211717				1	0,75	0,75	120	0,75	90,00
12-ene	P/R COSTO DE VENTAS SEGÚN FACT 211845				1	0,75	0,75	119	0,75	89,25
14-ene	P/R COSTO DE VENTAS SEGÚN FACT 212081				1	0,75	0,75	118	0,75	88,50
14-ene	P/R COSTO DE VENTAS SEGÚN FACT 212209				1	0,75	0,75	117	0,75	87,75
15-ene	P/R COSTO DE VENTAS SEGÚN FACT 212273				1	0,75	0,75	116	0,75	87,00
15-ene	P/R COSTO DE VENTAS SEGÚN FACT 212326				1	0,75	0,75	115	0,75	86,25
16-ene	P/R COSTO DE VENTA SEGÚN FACT 212473				1	0,75	0,75	114	0,75	85,50
16-ene	P/R COSTO DE VENTA SEGÚN FACT 212475				1	0,75	0,75	113	0,75	84,75
17-ene	P/R COSTO DE VENTA SEGÚN FACT 212537				1	0,75	0,75	112	0,75	84,00
17-ene	P/R COSTO DE VENTA SEGÚN FACT 212602				1	0,75	0,75	111	0,75	83,25
18-ene	P/R COSTO DE VENTA SEGÚN FACT 212738				1	0,75	0,75	110	0,75	82,50
22-ene	P/R COSTO DE VENTA SEGÚN FACT 213211				1	0,75	0,75	109	0,75	81,75
24-ene	P/R COSTO DE VENTA SEGÚN FACT 213324				1	0,75	0,75	108	0,75	81,00
25-ene	P/R COSTO DE VENTA SEGÚN FACT 213355				1	0,75	0,75	107	0,75	80,25
25-ene	P/R COSTO DE VENTA SEGÚN FACT 213370				2	0,75	1,50	105	0,75	78,75
25-ene	P/R COSTO DE VENTA SEGÚN FACT 213412				2	0,75	1,50	103	0,75	77,25
25-ene	P/R COSTO DE VENTA SEGÚN FACT 213434				1	0,75	0,75	102	0,75	76,50
30-ene	P/R COSTO DE VENTA SEGÚN FACT 213922				1	0,75	0,75	101	0,75	75,75

**J J & TORRES SUPERMERCADOS**  
**TARJETAS KÁRDEX**

Artículo: Monterrey Azúcar 2kg  
Unidad de medida: UNIDADES  
Método de valoración: Promedio Ponderado

Código: 100-895  
Cantidad Máxima: 500,00  
Cantidad Mínima: 5,00

Fecha	Detalle	Ingresos			Egresos			Saldo		
		Cant.	C. Unit.	C. Total	Cant.	C. Unit.	C. Total	Cant.	C. Unit.	C. Total
01-ene	Inventario Inicial							100	1,542	154,167
08-ene	P/R COSTO DE VENTAS SEGÚN FACT 211279				1	1,542	1,542	99	1,542	152,625
08-ene	P/R COSTO DE VENTAS SEGÚN FACT 211287				1	1,542	1,542	98	1,542	151,083
09-ene	P/R COSTO DE VENTAS SEGÚN FACT 211481				1	1,542	1,542	97	1,542	149,541
10-ene	P/R COSTO DE VENTAS SEGÚN FACT 211513				1	1,542	1,542	96	1,542	148,000
10-ene	P/R COSTO DE VENTAS SEGÚN FACT 211548				1	1,542	1,542	95	1,542	146,458
10-ene	P/R COSTO DE VENTAS SEGÚN FACT 211595				2	1,542	3,083	93	1,542	143,375
10-ene	P/R COSTO DE VENTAS SEGÚN FACT 211607				1	1,542	1,542	92	1,542	141,833
11-ene	P/R COSTO DE VENTAS SEGÚN FACT 211654				2	1,542	3,083	90	1,542	138,750
11-ene	P/R COSTO DE VENTAS SEGÚN FACT 211733				1	1,542	1,542	89	1,542	137,208
11-ene	P/R COSTO DE VENTAS SEGÚN FACT 211744				1	1,542	1,542	88	1,542	135,667
12-ene	P/R COSTO DE VENTAS SEGÚN FACT 211755				1	1,542	1,542	87	1,542	134,125
12-ene	P/R COSTO DE VENTAS SEGÚN FACT 211757				2	1,542	3,083	85	1,542	131,042
12-ene	P/R COSTO DE VENTAS SEGÚN FACT 211779				1	1,542	1,542	84	1,542	129,500
12-ene	P/R COSTO DE VENTAS SEGÚN FACT 211794				1	1,542	1,542	83	1,542	127,958
12-ene	P/R COSTO DE VENTAS SEGÚN FACT 211799				1	1,542	1,542	82	1,542	126,417
12-ene	P/R COSTO DE VENTAS SEGÚN FACT 211846				1	1,542	1,542	81	1,542	124,875
12-ene	P/R COSTO DE VENTAS SEGÚN FACT 211858				1	1,542	1,542	80	1,542	123,333
12-ene	P/R COSTO DE VENTAS SEGÚN FACT 211870				1	1,542	1,542	79	1,542	121,792
12-ene	P/R COSTO DE VENTAS SEGÚN FACT 211875				1	1,542	1,542	78	1,542	120,250
12-ene	P/R COSTO DE VENTAS SEGÚN FACT 211887				1	1,542	1,542	77	1,542	118,708
12-ene	P/R COSTO DE VENTAS SEGÚN FACT 211899				1	1,542	1,542	76	1,542	117,167
12-ene	P/R COMPRA FACT 003-001-000012493	360	1,542	555,00				436	1,542	672,166
13-ene	P/R COSTO DE VENTAS SEGÚN FACT 211938				1	1,542	1,542	435	1,542	670,625
13-ene	P/R COSTO DE VENTAS SEGÚN FACT 211953				1	1,542	1,542	434	1,542	669,083
13-ene	P/R COSTO DE VENTAS SEGÚN FACT 211961				1	1,542	1,542	433	1,542	667,541
13-ene	P/R COSTO DE VENTAS SEGÚN FACT 212019				1	1,542	1,542	432	1,542	666,000
14-ene	P/R COSTO DE VENTAS SEGÚN FACT 212120				1	1,542	1,542	431	1,542	664,458
14-ene	P/R COSTO DE VENTAS SEGÚN FACT 212132				1	1,542	1,542	430	1,542	662,916
14-ene	P/R COSTO DE VENTAS SEGÚN FACT 212189				1	1,542	1,542	429	1,542	661,375
14-ene	P/R COSTO DE VENTAS SEGÚN FACT 212194				1	1,542	1,542	428	1,542	659,833
14-ene	P/R COSTO DE VENTAS SEGÚN FACT 212203				1	1,542	1,542	427	1,542	658,291
14-ene	P/R COSTO DE VENTAS SEGÚN FACT 212221				1	1,542	1,542	426	1,542	656,750
14-ene	P/R COSTO DE VENTAS SEGÚN FACT 212227				1	1,542	1,542	425	1,542	655,208
15-ene	P/R COSTO DE VENTAS SEGÚN FACT 212393				1	1,542	1,542	424	1,542	653,667
16-ene	P/R COSTO DE VENTA SEGÚN FACT 212419				1	1,542	1,542	423	1,542	652,125
16-ene	P/R COSTO DE VENTA SEGÚN FACT 212422				1	1,542	1,542	422	1,542	650,583
16-ene	P/R COSTO DE VENTA SEGÚN FACT 212432				1	1,542	1,542	421	1,542	649,041
17-ene	P/R COSTO DE VENTA SEGÚN FACT 212494				2	1,542	3,083	419	1,542	645,958
17-ene	P/R COSTO DE VENTA SEGÚN FACT 212499				3	1,542	4,625	416	1,542	641,333
17-ene	P/R COSTO DE VENTA SEGÚN FACT 212517				1	1,542	1,542	415	1,542	639,791
17-ene	P/R COSTO DE VENTA SEGÚN FACT 212527				1	1,542	1,542	414	1,542	638,250
17-ene	P/R COSTO DE VENTA SEGÚN FACT 212550				1	1,542	1,542	413	1,542	636,708
17-ene	P/R COSTO DE VENTA SEGÚN FACT 212569				1	1,542	1,542	412	1,542	635,166
17-ene	P/R COSTO DE VENTA SEGÚN FACT 212597				1	1,542	1,542	411	1,542	633,625
17-ene	P/R COSTO DE VENTA SEGÚN FACT 212670				1	1,542	1,542	410	1,542	632,083
18-ene	P/R COSTO DE VENTA SEGÚN FACT 212683				1	1,542	1,542	409	1,542	630,541
18-ene	P/R COSTO DE VENTA SEGÚN FACT 212689				1	1,542	1,542	408	1,542	629,000
18-ene	P/R COSTO DE VENTA SEGÚN FACT 212691				1	1,542	1,542	407	1,542	627,458
18-ene	P/R COSTO DE VENTA SEGÚN FACT 212709				1	1,542	1,542	406	1,542	625,916
18-ene	P/R COSTO DE VENTA SEGÚN FACT 212723				1	1,542	1,542	405	1,542	624,375
18-ene	P/R COSTO DE VENTA SEGÚN FACT 212725				1	1,542	1,542	404	1,542	622,833
18-ene	P/R COSTO DE VENTA SEGÚN FACT 212731				1	1,542	1,542	403	1,542	621,291
18-ene	P/R COSTO DE VENTA SEGÚN FACT 212743				1	1,542	1,542	402	1,542	619,750
19-ene	P/R COSTO DE VENTA SEGÚN FACT 212886				1	1,542	1,542	401	1,542	618,208
20-ene	P/R COSTO DE VENTA SEGÚN FACT 212987				1	1,542	1,542	400	1,542	616,667
21-ene	P/R COSTO DE VENTA SEGÚN FACT 213137				1	1,542	1,542	399	1,542	615,125
21-ene	P/R COSTO DE VENTA SEGÚN FACT 213183				1	1,542	1,542	398	1,542	613,583
21-ene	P/R COSTO DE VENTA SEGÚN FACT 213195				1	1,542	1,542	397	1,542	612,041
22-ene	P/R COSTO DE VENTA SEGÚN FACT 213232				2	1,542	3,083	395	1,542	608,958
22-ene	P/R COSTO DE VENTA SEGÚN FACT 213283				1	1,542	1,542	394	1,542	607,416
25-ene	P/R COSTO DE VENTA SEGÚN FACT 213402				2	1,542	3,083	392	1,542	604,333
25-ene	P/R COSTO DE VENTA SEGÚN FACT 213447				1	1,542	1,542	391	1,542	602,791
25-ene	P/R COSTO DE VENTA SEGÚN FACT 213473				1	1,542	1,542	390	1,542	601,250
26-ene	P/R COSTO DE VENTA SEGÚN FACT 213483				1	1,542	1,542	389	1,542	599,708
30-ene	P/R COSTO DE VENTA SEGÚN FACT 213723				1	1,542	1,542	388	1,542	598,166
30-ene	P/R COSTO DE VENTA SEGÚN FACT 213748				2	1,542	3,083	386	1,542	595,083
30-ene	P/R COSTO DE VENTA SEGÚN FACT 213910				1	1,542	1,542	385	1,542	593,541

**J J & TORRES SUPERMERCADOS**  
**TARJETAS KÁRDEX**

Artículo: Monterrey Azúcar 25 Lb  
Unidad de medida: UNIDADES  
Método de valoración: Promedio Ponderado

Código: 100-897  
Cantidad Máxima: 500,00  
Cantidad Mínima: 5,00

Fecha	Detalle	Ingresos			Egresos			Saldo		
		Cant.	C. Unit.	C. Total	Cant.	C. Unit.	C. Total	Cant.	C. Unit.	C. Total
01-ene	Inventario Inicial							20	8,80	176,00
10-ene	P/R COSTO DE VENTAS SEGÚN FACT 211574				1	8,80	8,80	19	8,80	167,20
12-ene	P/R COSTO DE VENTAS SEGÚN FACT 211872				1	8,80	8,80	18	8,80	158,40
12-ene	P/R COMPRA FACT 003-001-000012493	60	8,80	528,00				78	8,80	686,40
29-ene	P/R COSTO DE VENTA SEGÚN FACT 213813				1	8,80	8,80	77	8,80	677,60

**J J & TORRES SUPERMERCADOS**  
**TARJETAS KÁRDEX**

Artículo: Monterrey Azúcar Libra  
Unidad de medida: UNIDADES  
Método de valoración: Promedio Ponderado

Código: 100-898  
Cantidad Máxima: 500,00  
Cantidad Mínima: 5,00

Fecha	Detalle	Ingresos			Egresos			Saldo		
		Cant.	C. Unit.	C. Total	Cant.	C. Unit.	C. Total	Cant.	C. Unit.	C. Total
01-ene	Inventario Inicial							300	0,38	114,00
09-ene	P/R COSTO DE VENTAS SEGÚN FACT 211335				2	0,38	0,76	298	0,38	113,24
09-ene	P/R COSTO DE VENTAS SEGÚN FACT 211388				1	0,38	0,38	297	0,38	112,86
09-ene	P/R COSTO DE VENTAS SEGÚN FACT 211413				2	0,38	0,76	295	0,38	112,10
10-ene	P/R COSTO DE VENTAS SEGÚN FACT 211543				1	0,38	0,38	294	0,38	111,72
13-ene	P/R COSTO DE VENTAS SEGÚN FACT 212023				4	0,38	1,52	290	0,38	110,20
13-ene	P/R COSTO DE VENTAS SEGÚN FACT 212049				3	0,38	1,14	287	0,38	109,06
16-ene	P/ R COSTO DE VENTA SEGÚN FACT 212416				4	0,38	1,52	283	0,38	107,54
16-ene	P/ R COSTO DE VENTA SEGÚN FACT 212462				2	0,38	0,76	281	0,38	106,78
18-ene	P/ R COSTO DE VENTA SEGÚN FACT 212695				3	0,38	1,14	278	0,38	105,64
18-ene	P/ R COSTO DE VENTA SEGÚN FACT 212726				1	0,38	0,38	277	0,38	105,26
19-ene	P/ R COSTO DE VENTA SEGÚN FACT 212830				3	0,38	1,14	274	0,38	104,12
21-ene	P/ R COSTO DE VENTA SEGÚN FACT 213176				2	0,38	0,76	272	0,38	103,36
22-ene	P/ R COSTO DE VENTA SEGÚN FACT 213275				2	0,38	0,76	270	0,38	102,60
25-ene	P/ R COSTO DE VENTA SEGÚN FACT 213412				2	0,38	0,76	268	0,38	101,84
29-ene	P/ R COSTO DE VENTA SEGÚN FACT 213809				6	0,38	2,28	262	0,38	99,56
30-ene	P/ R COSTO DE VENTA SEGÚN FACT 213760				1	0,38	0,38	261	0,38	99,18

**J J & TORRES SUPERMERCADOS**  
**TARJETAS KÁRDEX**

Artículo: Muu Wafer Leche  
Unidad de medida: UNIDADES  
Método de valoración: Promedio Ponderado

Código: 100-906  
Cantidad Máxima: 500,00  
Cantidad Mínima: 5,00

Fecha	Detalle	Ingresos			Egresos			Saldo		
		Cant.	C. Unit.	C. Total	Cant.	C. Unit.	C. Total	Cant.	C. Unit.	C. Total
01-ene	Inventario Inicial							35	0,82	28,70
12-ene	P/R COSTO DE VENTAS SEGÚN FACT 211756				7	0,82	5,74	28	0,82	22,96
13-ene	P/R COSTO DE VENTAS SEGÚN FACT 212047				1	0,82	0,82	27	0,82	22,14
15-ene	P/R COSTO DE VENTAS SEGÚN FACT 212288				1	0,82	0,82	26	0,82	21,32
15-ene	P/R COSTO DE VENTAS SEGÚN FACT 212293				1	0,82	0,82	25	0,82	20,50
18-ene	P/ R COSTO DE VENTA SEGÚN FACT 212691				1	0,82	0,82	24	0,82	19,68
21-ene	P/ R COSTO DE VENTA SEGÚN FACT 213142				1	0,82	0,82	23	0,82	18,86
22-ene	P/ R COSTO DE VENTA SEGÚN FACT 213234				5	0,82	4,10	18	0,82	14,76
25-ene	P/ R COSTO DE VENTA SEGÚN FACT 213374				1	0,82	0,82	17	0,82	13,94
26-ene	P/ R COSTO DE VENTA SEGÚN FACT 213468				1	0,82	0,82	16	0,82	13,12
27-ene	P/ R COMPRA FACT 001-001-000263112	48	0,82	39,36				64	0,82	52,48
29-ene	P/ R COSTO DE VENTA SEGÚN FACT 213865				1	0,82	0,82	63	0,82	51,66

**J J & TORRES SUPERMERCADOS**  
**TARJETAS KÁRDEX**

Artículo: Natura Jugo Bebible 200ml  
Unidad de medida: UNIDADES  
Método de valoración: Promedio Ponderado

Código: 100-909  
Cantidad Máxima: 500,00  
Cantidad Mínima: 5,00

Fecha	Detalle	Ingresos			Egresos			Saldo		
		Cant.	C. Unit.	C. Total	Cant.	C. Unit.	C. Total	Cant.	C. Unit.	C. Total
01-ene	Inventario Inicial							213	0,35	74,55
12-ene	P/R COSTO DE VENTAS SEGÚN FACT 211881				3	0,35	1,05	210	0,35	73,50
12-ene	P/R COSTO DE VENTAS SEGÚN FACT 211912				1	0,35	0,35	209	0,35	73,15
13-ene	P/R COSTO DE VENTAS SEGÚN FACT 212014				1	0,35	0,35	208	0,35	72,80
13-ene	P/R COSTO DE VENTAS SEGÚN FACT 212051				1	0,35	0,35	207	0,35	72,45
14-ene	P/R COSTO DE VENTAS SEGÚN FACT 212217				1	0,35	0,35	206	0,35	72,10
15-ene	P/R COSTO DE VENTAS SEGÚN FACT 212245				2	0,35	0,70	204	0,35	71,40
17-ene	P/ R COSTO DE VENTA SEGÚN FACT 212586				12	0,35	4,20	192	0,35	67,20
18-ene	P/ R COSTO DE VENTA SEGÚN FACT 212944				1	0,35	0,35	191	0,35	66,85
19-ene	P/ R COSTO DE VENTA SEGÚN FACT 212957				1	0,35	0,35	190	0,35	66,50
18-ene	P/ R COSTO DE VENTA SEGÚN FACT 212670				1	0,35	0,35	189	0,35	66,15
20-ene	P/ R COSTO DE VENTA SEGÚN FACT 212997				3	0,35	1,05	186	0,35	65,10
21-ene	P/ R COSTO DE VENTA SEGÚN FACT 213098				6	0,35	2,10	180	0,35	63,00
22-ene	P/ R COSTO DE VENTA SEGÚN FACT 213240				3	0,35	1,05	177	0,35	61,95
25-ene	P/ R COSTO DE VENTA SEGÚN FACT 213424				1	0,35	0,35	176	0,35	61,60
25-ene	P/ R COSTO DE VENTA SEGÚN FACT 213444				1	0,35	0,35	175	0,35	61,25

**J J & TORRES SUPERMERCADOS**  
**TARJETAS KÁRDEX**

Artículo: Nescafé Trad/Fc Código: 100-910  
 Unidad de medida: UNIDADES Cantidad Máxima: 500,00  
 Método de valoración: Promedio Ponderado Cantidad Mínima: 5,00

Fecha	Detalle	Ingresos			Egresos			Saldo		
		Cant.	C. Unit.	C. Total	Cant.	C. Unit.	C. Total	Cant.	C. Unit.	C. Total
01-ene	Inventario Inicial							125	2,98	372,50
11-ene	P/R COSTO DE VENTAS SEGÚN FACT 211670				1	2,98	2,98	124	2,98	369,52
18-ene	P/ R COSTO DE VENTA SEGÚN FACT 212755				1	2,98	2,98	123	2,98	366,54
29-ene	P/ R COSTO DE VENTA SEGÚN FACT 213875				1	2,98	2,98	122	2,98	363,56
30-ene	P/ R COSTO DE VENTA SEGÚN FACT 213800				1	2,98	2,98	121	2,98	360,58

**J J & TORRES SUPERMERCADOS**  
**TARJETAS KÁRDEX**

Artículo: Nestea Te Negro peq Código: 100-915  
 Unidad de medida: UNIDADES Cantidad Máxima: 500,00  
 Método de valoración: Promedio Ponderado Cantidad Mínima: 5,00

Fecha	Detalle	Ingresos			Egresos			Saldo		
		Cant.	C. Unit.	C. Total	Cant.	C. Unit.	C. Total	Cant.	C. Unit.	C. Total
01-ene	Inventario Inicial							44	0,30	13,20
13-ene	P/R COSTO DE VENTAS SEGÚN FACT 212026				1	0,30	0,30	43	0,30	12,90
15-ene	P/R COSTO DE VENTAS SEGÚN FACT 212285				6	0,30	1,80	37	0,30	11,10
15-ene	P/R COSTO DE VENTAS SEGÚN FACT 212400				2	0,30	0,60	35	0,30	10,50
19-ene	P/ R COSTO DE VENTA SEGÚN FACT 212921				4	0,30	1,20	31	0,30	9,30
19-ene	P/ R COSTO DE VENTA SEGÚN FACT 212929				6	0,30	1,80	25	0,30	7,50
20-ene	P/ R COSTO DE VENTA SEGÚN FACT 213021				1	0,30	0,30	24	0,30	7,20
20-ene	P/ R COSTO DE VENTA SEGÚN FACT 213095				2	0,30	0,60	22	0,30	6,60
26-ene	P/ R COSTO DE VENTA SEGÚN FACT 213472				1	0,30	0,30	21	0,30	6,30
29-ene	P/ R COSTO DE VENTA SEGÚN FACT 213895				1	0,30	0,30	20	0,30	6,00
29-ene	P/ R COSTO DE VENTA SEGÚN FACT 213702				1	0,30	0,30	19	0,30	5,70

**J J & TORRES SUPERMERCADOS**  
**TARJETAS KÁRDEX**

Artículo: Nosotras Básica Código: 100-922  
 Unidad de medida: UNIDADES Cantidad Máxima: 500,00  
 Método de valoración: Promedio Ponderado Cantidad Mínima: 5,00

Fecha	Detalle	Ingresos			Egresos			Saldo		
		Cant.	C. Unit.	C. Total	Cant.	C. Unit.	C. Total	Cant.	C. Unit.	C. Total
01-ene	Inventario Inicial							100	0,78	78,00
11-ene	P/R COSTO DE VENTAS SEGÚN FACT 211666				1	0,78	0,78	99	0,78	77,22
14-ene	P/R COSTO DE VENTAS SEGÚN FACT 212189				1	0,78	0,78	98	0,78	76,44
14-ene	P/R COSTO DE VENTAS SEGÚN FACT 212198				1	0,78	0,78	97	0,78	75,66
18-ene	P/ R COSTO DE VENTA SEGÚN FACT 212752				1	0,78	0,78	96	0,78	74,88
21-ene	P/ R COSTO DE VENTA SEGÚN FACT 213150				4	0,78	3,12	92	0,78	71,76
21-ene	P/ R COSTO DE VENTA SEGÚN FACT 213171				2	0,78	1,56	90	0,78	70,20
22-ene	P/ R COSTO DE VENTA SEGÚN FACT 213232				1	0,78	0,78	89	0,78	69,42
25-ene	P/ R COSTO DE VENTA SEGÚN FACT 213434				1	0,78	0,78	88	0,78	68,64
29-ene	P/ R COSTO DE VENTA SEGÚN FACT 213843				1	0,78	0,78	87	0,78	67,86
30-ene	P/ R COSTO DE VENTA SEGÚN FACT 213736				4	0,78	3,12	83	0,78	64,74

**J J & TORRES SUPERMERCADOS**  
**TARJETAS KÁRDEX**

Artículo: Nosotras Diarios Lacti x12u  
Unidad de medida: UNIDADES  
Método de valoración: Promedio Ponderado

Código: 100-924  
Cantidad Máxima: 500,00  
Cantidad Mínima: 5,00

Fecha	Detalle	Ingresos			Egresos			Saldo		
		Cant.	C. Unit.	C. Total	Cant.	C. Unit.	C. Total	Cant.	C. Unit.	C. Total
01-ene	Inventario Inicial							10	0,650	6,500
12-ene	P/R COSTO DE VENTAS SEGÚN FACT 211874				1	0,650	0,650	9	0,650	5,850
12-ene	P/R COSTO DE VENTAS SEGÚN FACT 211875				1	0,650	0,650	8	0,650	5,200
12-ene	P/R COSTO DE VENTAS SEGÚN FACT 211920				1	0,650	0,650	7	0,650	4,550
12-ene	P/R COMPRA FACT 001-001-000047019	12	1,143	13,716				19	0,961	18,266
13-ene	P/R COSTO DE VENTAS SEGÚN FACT 211965				1	0,961	0,961	18	0,961	17,305
14-ene	P/R COSTO DE VENTAS SEGÚN FACT 212189				1	0,961	0,961	17	0,961	16,343
15-ene	P/R COSTO DE VENTAS SEGÚN FACT 212371				1	0,961	0,961	16	0,961	15,382
17-ene	P/ R COSTO DE VENTA SEGÚN FACT 212550				1	0,961	0,961	15	0,961	14,421
16-ene	P/ R COSTO DE VENTA SEGÚN FACT 212450				1	0,961	0,961	14	0,961	13,459
17-ene	P/ R COSTO DE VENTA SEGÚN FACT 212620				1	0,961	0,961	13	0,961	12,498
21-ene	P/ R COSTO DE VENTA SEGÚN FACT 213181				1	0,961	0,961	12	0,961	11,536

**J J & TORRES SUPERMERCADOS**  
**TARJETAS KÁRDEX**

Artículo: Nucita Cho. X12  
Unidad de medida: UNIDADES  
Método de valoración: Promedio Ponderado

Código: 100-933  
Cantidad Máxima: 500,00  
Cantidad Mínima: 5,00

Fecha	Detalle	Ingresos			Egresos			Saldo		
		Cant.	C. Unit.	C. Total	Cant.	C. Unit.	C. Total	Cant.	C. Unit.	C. Total
01-ene	Inventario Inicial							25	1,15	28,75
08-ene	P/R COSTO DE VENTAS SEGÚN FACT 211299				1	1,15	1,15	24	1,15	27,60
09-ene	P/R COSTO DE VENTAS SEGÚN FACT 211386				1	1,15	1,15	23	1,15	26,45
09-ene	P/R COSTO DE VENTAS SEGÚN FACT 211575				1	1,15	1,15	22	1,15	25,30
09-ene	P/R COMPRA FACT 001-001-000261730	240	1,15	276,00				262	1,15	301,30
10-ene	P/R COSTO DE VENTAS SEGÚN FACT 211590				1	1,15	1,15	261	1,15	300,15
12-ene	P/R COSTO DE VENTAS SEGÚN FACT 211851				1	1,15	1,15	260	1,15	299,00
12-ene	P/R COSTO DE VENTAS SEGÚN FACT 211905				1	1,15	1,15	259	1,15	297,85
15-ene	P/R COSTO DE VENTAS SEGÚN FACT 212354				1	1,15	1,15	258	1,15	296,70
16-ene	P/ R COSTO DE VENTA SEGÚN FACT 212443				2	1,15	2,30	256	1,15	294,40
19-ene	P/ R COSTO DE VENTA SEGÚN FACT 212892				1	1,15	1,15	255	1,15	293,25
19-ene	P/ R COSTO DE VENTA SEGÚN FACT 212921				1	1,15	1,15	254	1,15	292,10
19-ene	P/ R COSTO DE VENTA SEGÚN FACT 212943				1	1,15	1,15	253	1,15	290,95
20-ene	P/ R COSTO DE VENTA SEGÚN FACT 213025				1	1,15	1,15	252	1,15	289,80
22-ene	P/ R COSTO DE VENTA SEGÚN FACT 213262				1	1,15	1,15	251	1,15	288,65
25-ene	P/ R COSTO DE VENTA SEGÚN FACT 213414				1	1,15	1,15	250	1,15	287,50
29-ene	P/ R COSTO DE VENTA SEGÚN FACT 213830				1	1,15	1,15	249	1,15	286,35

**J J & TORRES SUPERMERCADOS**  
**TARJETAS KÁRDEX**

Artículo: Nutri Lec/Deslactosada 1Lt  
Unidad de medida: UNIDADES  
Método de valoración: Promedio Ponderado

Código: 100-942  
Cantidad Máxima: 500,00  
Cantidad Mínima: 5,00

Fecha	Detalle	Ingresos			Egresos			Saldo		
		Cant.	C. Unit.	C. Total	Cant.	C. Unit.	C. Total	Cant.	C. Unit.	C. Total
01-ene	Inventario Inicial							20	1,17	23,46
09-ene	P/R COSTO DE VENTAS SEGÚN FACT 211364				12	1,17	14,08	8	1,17	9,38
09-ene	P/R COSTO DE VENTAS SEGÚN FACT 211470				1	1,17	1,17	7	1,17	8,21
09-ene	P/R COMPRA FACT 001-032-000000763	60	1,173	70,38				67	1,17	8,21
12-ene	P/R COSTO DE VENTAS SEGÚN FACT 211770				1	1,17	1,17	66	1,17	7,04
14-ene	P/R COSTO DE VENTAS SEGÚN FACT 212091				1	1,17	1,17	65	1,17	5,87
14-ene	P/R COSTO DE VENTAS SEGÚN FACT 212131				3	1,17	3,52	62	1,17	2,35
18-ene	P/ R COSTO DE VENTA SEGÚN FACT 212690				1	1,17	1,17	61	1,17	1,17
21-ene	P/ R COSTO DE VENTA SEGÚN FACT 213201				1	1,17	1,17	60	1,17	0,00
22-ene	P/ R COSTO DE VENTA SEGÚN FACT 213279				1	1,17	1,17	59	1,17	-1,17
22-ene	P/ R COSTO DE VENTA SEGÚN FACT 213280				2	1,17	2,35	57	1,17	-3,52

**J J & TORRES SUPERMERCADOS  
TARJETAS KÁRDEX**

Artículo: Nutri Leo/Entera 1Lt  
Unidad de medida: UNIDADES  
Método de valoración: Promedio Ponderado

Código: 100-943  
Cantidad Máxima: 500,00  
Cantidad Mínima: 5,00

Fecha	Detalle	Ingresos			Egresos			Saldo		
		Cant.	C. Unit.	C. Total	Cant.	C. Unit.	C. Total	Cant.	C. Unit.	C. Total
01-ene	Inventario Inicial							250	0,92	230,00
09-ene	P/R COSTO DE VENTAS SEGÚN FACT 211335				1	0,92	0,92	249	0,92	229,08
09-ene	P/R COSTO DE VENTAS SEGÚN FACT 211342				12	0,92	11,04	237	0,92	218,04
09-ene	P/R COSTO DE VENTAS SEGÚN FACT 211409				2	0,92	1,84	235	0,92	216,20
10-ene	P/R COSTO DE VENTAS SEGÚN FACT 211516				12	0,92	11,04	223	0,92	205,16
10-ene	P/R COSTO DE VENTAS SEGÚN FACT 211518				12	0,92	11,04	211	0,92	194,12
10-ene	P/R COSTO DE VENTAS SEGÚN FACT 211620				2	0,92	1,84	209	0,92	192,28
10-ene	P/R COSTO DE VENTAS SEGÚN FACT 211630				2	0,92	1,84	207	0,92	190,44
13-ene	P/R COSTO DE VENTAS SEGÚN FACT 211954				3	0,92	2,76	204	0,92	187,68
15-ene	P/R COSTO DE VENTAS SEGÚN FACT 212246				12	0,92	11,04	192	0,92	176,64
15-ene	P/R COSTO DE VENTAS SEGÚN FACT 212254				2	0,92	1,84	190	0,92	174,80
17-ene	P/R COSTO DE VENTA SEGÚN FACT 212547				1	0,92	0,92	189	0,92	173,88
17-ene	P/R COSTO DE VENTA SEGÚN FACT 212600				12	0,92	11,04	177	0,92	162,84
18-ene	P/R COSTO DE VENTA SEGÚN FACT 212728				2	0,92	1,84	175	0,92	161,00
19-ene	P/R COSTO DE VENTA SEGÚN FACT 212824				2	0,92	1,84	173	0,92	159,16
20-ene	P/R COSTO DE VENTA SEGÚN FACT 213012				12	0,92	11,04	161	0,92	148,12
20-ene	P/R COSTO DE VENTA SEGÚN FACT 213066				12	0,92	11,04	149	0,92	137,08
20-ene	P/R COSTO DE VENTA SEGÚN FACT 213094				1	0,92	0,92	148	0,92	136,16
21-ene	P/R COSTO DE VENTA SEGÚN FACT 213178				1	0,92	0,92	147	0,92	135,24
22-ene	P/R COSTO DE VENTA SEGÚN FACT 213232				2	0,92	1,84	145	0,92	133,40
22-ene	P/R COSTO DE VENTA SEGÚN FACT 213240				3	0,92	2,76	142	0,92	130,64
22-ene	P/R COSTO DE VENTA SEGÚN FACT 213264				1	0,92	0,92	141	0,92	129,72
25-ene	P/R COSTO DE VENTA SEGÚN FACT 213374				3	0,92	2,76	138	0,92	126,96
25-ene	P/R COSTO DE VENTA SEGÚN FACT 213394				4	0,92	3,68	134	0,92	123,28
25-ene	P/R COSTO DE VENTA SEGÚN FACT 213453				1	0,92	0,92	133	0,92	122,36
30-ene	P/R COSTO DE VENTA SEGÚN FACT 213718				2	0,92	1,84	131	0,92	120,52
30-ene	P/R COSTO DE VENTA SEGÚN FACT 213764				1	0,92	0,92	130	0,92	119,60

**J J & TORRES SUPERMERCADOS  
TARJETAS KÁRDEX**

Artículo: Nutri Leo/Semides 1LT  
Unidad de medida: UNIDADES  
Método de valoración: Promedio Ponderado

Código: 100-947  
Cantidad Máxima: 500,00  
Cantidad Mínima: 5,00

Fecha	Detalle	Ingresos			Egresos			Saldo		
		Cant.	C. Unit.	C. Total	Cant.	C. Unit.	C. Total	Cant.	C. Unit.	C. Total
01-ene	Inventario Inicial							130	0,96	124,80
09-ene	P/R COSTO DE VENTAS SEGÚN FACT 211456				1	0,96	0,96	129	0,96	123,84
09-ene	P/R COSTO DE VENTAS SEGÚN FACT 211457				1	0,96	0,96	128	0,96	122,88
09-ene	P/R COSTO DE VENTAS SEGÚN FACT 211473				1	0,96	0,96	127	0,96	121,92
10-ene	P/R COSTO DE VENTAS SEGÚN FACT 211605				12	0,96	11,52	115	0,96	110,40
12-ene	P/R COSTO DE VENTAS SEGÚN FACT 211849				2	0,96	1,92	113	0,96	108,48
12-ene	P/R COSTO DE VENTAS SEGÚN FACT 211860				2	0,96	1,92	111	0,96	106,56
12-ene	P/R COSTO DE VENTAS SEGÚN FACT 211867				2	0,96	1,92	109	0,96	104,64
13-ene	P/R COSTO DE VENTAS SEGÚN FACT 212059				1	0,96	0,96	108	0,96	103,68
14-ene	P/R COSTO DE VENTAS SEGÚN FACT 212082				12	0,96	11,52	96	0,96	92,16
14-ene	P/R COSTO DE VENTAS SEGÚN FACT 212090				2	0,96	1,92	94	0,96	90,24
14-ene	P/R COSTO DE VENTAS SEGÚN FACT 212217				1	0,96	0,96	93	0,96	89,28
14-ene	P/R COSTO DE VENTAS SEGÚN FACT 212220				12	0,96	11,52	81	0,96	77,76
15-ene	P/R COSTO DE VENTAS SEGÚN FACT 212262				1	0,96	0,96	80	0,96	76,80
15-ene	P/R COSTO DE VENTAS SEGÚN FACT 212290				1	0,96	0,96	79	0,96	75,84
15-ene	P/R COSTO DE VENTAS SEGÚN FACT 212377				12	0,96	11,52	67	0,96	64,32
17-ene	P/R COSTO DE VENTA SEGÚN FACT 212536				2	0,96	1,92	65	0,96	62,40
17-ene	P/R COSTO DE VENTA SEGÚN FACT 212554				2	0,96	1,92	63	0,96	60,48
20-ene	P/R COSTO DE VENTA SEGÚN FACT 213012				12	0,96	11,52	51	0,96	48,96
21-ene	P/R COSTO DE VENTA SEGÚN FACT 213157				2	0,96	1,92	49	0,96	47,04
24-ene	P/R COSTO DE VENTA SEGÚN FACT 213348				1	0,96	0,96	48	0,96	46,08
25-ene	P/R COSTO DE VENTA SEGÚN FACT 213411				2	0,96	1,92	46	0,96	44,16
25-ene	P/R COSTO DE VENTA SEGÚN FACT 213444				1	0,96	0,96	45	0,96	43,20
26-ene	P/R COSTO DE VENTA SEGÚN FACT 213463				1	0,96	0,96	44	0,96	42,24
28-ene	P/R COSTO DE VENTA SEGÚN FACT 213802				1	0,96	0,96	43	0,96	41,28
30-ene	P/R COSTO DE VENTA SEGÚN FACT 213798				2	0,96	1,92	41	0,96	39,36

**J J & TORRES SUPERMERCADOS  
TARJETAS KÁRDEX**

Artículo: Oreo Vainill/Go  
Unidad de medida: UNIDADES  
Método de valoración: Promedio Ponderado

Código: 100-960  
Cantidad Máxima: 500,00  
Cantidad Mínima: 5,00

Fecha	Detalle	Ingresos			Egresos			Saldo		
		Cant.	C. Unit.	C. Total	Cant.	C. Unit.	C. Total	Cant.	C. Unit.	C. Total
01-ene	Inventario Inicial							223	0,28	62,44
09-ene	P/R COSTO DE VENTAS SEGÚN FACT 211466				1	0,28	0,28	222	0,28	62,16
09-ene	P/R COSTO DE VENTAS SEGÚN FACT 211467				1	0,28	0,28	221	0,28	61,88
12-ene	P/R COSTO DE VENTAS SEGÚN FACT 211797				1	0,28	0,28	220	0,28	61,60
14-ene	P/R COSTO DE VENTAS SEGÚN FACT 212219				6	0,28	1,68	214	0,28	59,92
15-ene	P/R COSTO DE VENTAS SEGÚN FACT 212346				2	0,28	0,56	212	0,28	59,36
15-ene	P/R COSTO DE VENTAS SEGÚN FACT 212364				6	0,28	1,68	206	0,28	57,68
22-ene	P/R COSTO DE VENTA SEGÚN FACT 213265				1	0,28	0,28	205	0,28	57,40
22-ene	P/R COSTO DE VENTA SEGÚN FACT 213298				2	0,28	0,56	203	0,28	56,84
25-ene	P/R COSTO DE VENTA SEGÚN FACT 213361				3	0,28	0,84	200	0,28	56,00

**J J & TORRES SUPERMERCADOS**  
**TARJETAS KÁRDEX**

Artículo: Oriental Fid. Rapídito

Código: 100-964

Unidad de medida: UNIDADES

Cantidad Máxima: 500,00

Método de valoración: Promedio Ponderado

Cantidad Mínima: 5,00

Fecha	Detalle	Ingresos			Egresos			Saldo		
		Cant.	C. Unit.	C. Total	Cant.	C. Unit.	C. Total	Cant.	C. Unit.	C. Total
01-ene	Inventario Inicial							250	0,48	120,00
09-ene	P/R COSTO DE VENTAS SEGÚN FACT 211474				5	0,48	2,40	245	0,48	117,60
10-ene	P/R COSTO DE VENTAS SEGÚN FACT 211508				1	0,48	0,48	244	0,48	117,12
10-ene	P/R COSTO DE VENTAS SEGÚN FACT 211527				5	0,48	2,40	239	0,48	114,72
10-ene	P/R COSTO DE VENTAS SEGÚN FACT 211618				1	0,48	0,48	238	0,48	114,24
12-ene	P/R COSTO DE VENTAS SEGÚN FACT 211854				1	0,48	0,48	237	0,48	113,76
12-ene	P/R COSTO DE VENTAS SEGÚN FACT 211911				1	0,48	0,48	236	0,48	113,28
14-ene	P/R COSTO DE VENTAS SEGÚN FACT 212197				2	0,48	0,96	234	0,48	112,32
15-ene	P/R COSTO DE VENTAS SEGÚN FACT 212321				5	0,48	2,40	229	0,48	109,92
15-ene	P/R COSTO DE VENTAS SEGÚN FACT 212323				6	0,48	2,88	223	0,48	107,04
15-ene	P/R COSTO DE VENTAS SEGÚN FACT 212328				1	0,48	0,48	222	0,48	106,56
16-ene	P/R COSTO DE VENTA SEGÚN FACT 212419				5	0,48	2,40	217	0,48	104,16
17-ene	P/R COSTO DE VENTA SEGÚN FACT 212553				1	0,48	0,48	216	0,48	103,68
17-ene	P/R COSTO DE VENTA SEGÚN FACT 212640				5	0,48	2,40	211	0,48	101,28
17-ene	P/R COSTO DE VENTA SEGÚN FACT 212671				5	0,48	2,40	206	0,48	98,88
19-ene	P/R COSTO DE VENTA SEGÚN FACT 212850				2	0,48	0,96	204	0,48	97,92
19-ene	P/R COSTO DE VENTA SEGÚN FACT 212859				1	0,48	0,48	203	0,48	97,44
19-ene	P/R COSTO DE VENTA SEGÚN FACT 212973				2	0,48	0,96	201	0,48	96,48
21-ene	P/R COSTO DE VENTA SEGÚN FACT 213193				3	0,48	1,44	198	0,48	95,04
25-ene	P/R COSTO DE VENTA SEGÚN FACT 213399				1	0,48	0,48	197	0,48	94,56
29-ene	P/R COSTO DE VENTA SEGÚN FACT 213704				3	0,48	1,44	194	0,48	93,12
30-ene	P/R COSTO DE VENTA SEGÚN FACT 213908				1	0,48	0,48	193	0,48	92,64

**J J & TORRES SUPERMERCADOS**  
**TARJETAS KÁRDEX**

Artículo: Oriental Salsa de Aji 200ml

Código: 100-973

Unidad de medida: UNIDADES

Cantidad Máxima: 500,00

Método de valoración: Promedio Ponderado

Cantidad Mínima: 5,00

Fecha	Detalle	Ingresos			Egresos			Saldo		
		Cant.	C. Unit.	C. Total	Cant.	C. Unit.	C. Total	Cant.	C. Unit.	C. Total
01-ene	Inventario Inicial							56	0,893	50,025
09-ene	P/R COSTO DE VENTAS SEGÚN FACT 211383				1	0,893	0,893	55	0,893	49,132
11-ene	P/R COSTO DE VENTAS SEGÚN FACT 211670				1	0,893	0,893	54	0,893	48,238
11-ene	P/R COSTO DE VENTAS SEGÚN FACT 211695				1	0,893	0,893	53	0,893	47,345
12-ene	P/R COMPRA FACT 011-001-000000881	6	0,893	5,360				59	0,893	52,705
14-ene	P/R COSTO DE VENTAS SEGÚN FACT 212068				2	0,893	1,787	57	0,893	50,918
15-ene	P/R COSTO DE VENTAS SEGÚN FACT 212337				1	0,893	0,893	56	0,893	50,025
16-ene	P/R COSTO DE VENTA SEGÚN FACT 212434				1	0,893	0,893	55	0,893	49,132
17-ene	P/R COSTO DE VENTA SEGÚN FACT 212523				1	0,893	0,893	54	0,893	48,238
17-ene	P/R COSTO DE VENTA SEGÚN FACT 212523				1	0,893	0,893	53	0,893	47,345
19-ene	P/R COSTO DE VENTA SEGÚN FACT 212798				1	0,893	0,893	52	0,893	46,452
30-ene	P/R COSTO DE VENTA SEGÚN FACT 213784				1	0,893	0,893	51	0,893	45,558

**J J & TORRES SUPERMERCADOS**  
**TARJETAS KÁRDEX**

Artículo: Pafritas 30gr x12

Código: 100-983

Unidad de medida: UNIDADES

Cantidad Máxima: 500,00

Método de valoración: Promedio Ponderado

Cantidad Mínima: 5,00

Fecha	Detalle	Ingresos			Egresos			Saldo		
		Cant.	C. Unit.	C. Total	Cant.	C. Unit.	C. Total	Cant.	C. Unit.	C. Total
01-ene	Inventario Inicial							10	1,94	19,40
10-ene	P/R COSTO DE VENTAS SEGÚN FACT 211582				1	1,94	1,94	9	1,94	17,46
10-ene	P/R COSTO DE VENTAS SEGÚN FACT 211591				1	1,94	1,94	8	1,94	15,52
13-ene	P/R COMPRA FACT 001-001-000000232	7	1,94	13,58				15	1,94	29,10
14-ene	P/R COSTO DE VENTAS SEGÚN FACT 212117				1	1,94	1,94	14	1,94	27,16
14-ene	P/R COSTO DE VENTAS SEGÚN FACT 212155				1	1,94	1,94	13	1,94	25,22
19-ene	P/R COSTO DE VENTA SEGÚN FACT 212878				1	1,94	1,94	12	1,94	23,28
16-ene	P/R COSTO DE VENTA SEGÚN FACT 212444				1	1,94	1,94	11	1,94	21,34
19-ene	P/R COSTO DE VENTA SEGÚN FACT 212968				1	1,94	1,94	10	1,94	19,40



**J J & TORRES SUPERMERCADOS**  
**TARJETAS KÁRDEX**

Artículo: Paleta Ufo x18  
Unidad de medida: UNIDADES  
Método de valoración: Promedio Ponderado

Código: 100-985  
Cantidad Máxima: 500,00  
Cantidad Mínima: 5,00

Fecha	Detalle	Ingresos			Egresos			Saldo		
		Cant.	C. Unit.	C. Total	Cant.	C. Unit.	C. Total	Cant.	C. Unit.	C. Total
01-ene	Inventario Inicial							78	1,03	80,34
09-ene	P/R COSTO DE VENTAS SEGÚN FACT 211334				1	1,03	1,03	77	1,03	79,31
11-ene	P/R COSTO DE VENTAS SEGÚN FACT 211643				1	1,03	1,03	76	1,03	78,28
11-ene	P/R COSTO DE VENTAS SEGÚN FACT 211724				1	1,03	1,03	75	1,03	77,25
13-ene	P/R COSTO DE VENTAS SEGÚN FACT 211947				1	1,03	1,03	74	1,03	76,22
15-ene	P/R COSTO DE VENTAS SEGÚN FACT 212354				2	1,03	2,06	72	1,03	74,16
17-ene	P/ R COSTO DE VENTA SEGÚN FACT 212545				1	1,03	1,03	71	1,03	73,13
17-ene	P/ R COSTO DE VENTA SEGÚN FACT 212615				2	1,03	2,06	69	1,03	71,07
22-ene	P/ R COSTO DE VENTA SEGÚN FACT 213230				1	1,03	1,03	68	1,03	70,04

**J J & TORRES SUPERMERCADOS**  
**TARJETAS KÁRDEX**

Artículo: Palma De Oro Fda  
Unidad de medida: UNIDADES  
Método de valoración: Promedio Ponderado

Código: 100-986  
Cantidad Máxima: 500,00  
Cantidad Mínima: 5,00

Fecha	Detalle	Ingresos			Egresos			Saldo		
		Cant.	C. Unit.	C. Total	Cant.	C. Unit.	C. Total	Cant.	C. Unit.	C. Total
01-ene	Inventario Inicial							189	1,28	241,92
08-ene	P/R COSTO DE VENTAS SEGÚN FACT 211303				2	1,28	2,56	187	1,28	239,36
09-ene	P/R COSTO DE VENTAS SEGÚN FACT 211461				2	1,28	2,56	185	1,28	236,80
10-ene	P/R COSTO DE VENTAS SEGÚN FACT 211513				1	1,28	1,28	184	1,28	235,52
11-ene	P/R COSTO DE VENTAS SEGÚN FACT 211653				1	1,28	1,28	183	1,28	234,24
11-ene	P/R COSTO DE VENTAS SEGÚN FACT 211659				3	1,28	3,84	180	1,28	230,40
11-ene	P/R COSTO DE VENTAS SEGÚN FACT 211675				4	1,28	5,12	176	1,28	225,28
11-ene	P/R COSTO DE VENTAS SEGÚN FACT 211717				1	1,28	1,28	175	1,28	224,00
12-ene	P/R COSTO DE VENTAS SEGÚN FACT 211753				1	1,28	1,28	174	1,28	222,72
12-ene	P/R COSTO DE VENTAS SEGÚN FACT 211805				1	1,28	1,28	173	1,28	221,44
12-ene	P/R COSTO DE VENTAS SEGÚN FACT 211931				1	1,28	1,28	172	1,28	220,16
13-ene	P/R COSTO DE VENTAS SEGÚN FACT 211961				1	1,28	1,28	171	1,28	218,88
14-ene	P/R COSTO DE VENTAS SEGÚN FACT 212081				2	1,28	2,56	169	1,28	216,32
14-ene	P/R COSTO DE VENTAS SEGÚN FACT 212214				2	1,28	2,56	167	1,28	213,76
15-ene	P/R COSTO DE VENTAS SEGÚN FACT 212303				1	1,28	1,28	166	1,28	212,48
15-ene	P/R COSTO DE VENTAS SEGÚN FACT 212384				2	1,28	2,56	164	1,28	209,92
16-ene	P/ R COSTO DE VENTA SEGÚN FACT 212416				1	1,28	1,28	163	1,28	208,64
16-ene	P/ R COSTO DE VENTA SEGÚN FACT 212418				1	1,28	1,28	162	1,28	207,36
16-ene	P/ R COSTO DE VENTA SEGÚN FACT 212427				3	1,28	3,84	159	1,28	203,52
17-ene	P/ R COSTO DE VENTA SEGÚN FACT 212512				1	1,28	1,28	158	1,28	202,24
17-ene	P/ R COSTO DE VENTA SEGÚN FACT 212523				1	1,28	1,28	157	1,28	200,96
17-ene	P/ R COSTO DE VENTA SEGÚN FACT 212537				1	1,28	1,28	156	1,28	199,68
17-ene	P/ R COSTO DE VENTA SEGÚN FACT 212542				2	1,28	2,56	154	1,28	197,12
17-ene	P/ R COSTO DE VENTA SEGÚN FACT 212632				1	1,28	1,28	153	1,28	195,84
18-ene	P/ R COSTO DE VENTA SEGÚN FACT 212698				1	1,28	1,28	152	1,28	194,56
18-ene	P/ R COSTO DE VENTA SEGÚN FACT 212726				1	1,28	1,28	151	1,28	193,28
19-ene	P/ R COSTO DE VENTA SEGÚN FACT 212837				6	1,28	7,68	145	1,28	185,60
25-ene	P/ R COSTO DE VENTA SEGÚN FACT 213350				1	1,28	1,28	144	1,28	184,32
25-ene	P/ R COSTO DE VENTA SEGÚN FACT 213418				1	1,28	1,28	143	1,28	183,04
25-ene	P/ R COSTO DE VENTA SEGÚN FACT 213452				1	1,28	1,28	142	1,28	181,76
30-ene	P/ R COSTO DE VENTA SEGÚN FACT 213771				1	1,28	1,28	141	1,28	180,48

**J J & TORRES SUPERMERCADOS**  
**TARJETAS KÁRDEX**

Artículo: Palma De Oro Aceite 500ml  
Unidad de medida: UNIDADES  
Método de valoración: Promedio Ponderado

Código: 100-987  
Cantidad Máxima: 500,00  
Cantidad Mínima: 5,00

Fecha	Detalle	Ingresos			Egresos			Saldo		
		Cant.	C. Unit.	C. Total	Cant.	C. Unit.	C. Total	Cant.	C. Unit.	C. Total
01-ene	Inventario Inicial							153	0,56	85,68
08-ene	P/R COSTO DE VENTAS SEGÚN FACT 211308				4	0,56	2,24	149	0,56	83,44
09-ene	P/R COSTO DE VENTAS SEGÚN FACT 211375				1	0,56	0,56	148	0,56	82,88
09-ene	P/R COSTO DE VENTAS SEGÚN FACT 211417				4	0,56	2,24	144	0,56	80,64
10-ene	P/R COSTO DE VENTAS SEGÚN FACT 211592				1	0,56	0,56	143	0,56	80,08
12-ene	P/R COSTO DE VENTAS SEGÚN FACT 211778				4	0,56	2,24	139	0,56	77,84
13-ene	P/R COSTO DE VENTAS SEGÚN FACT 212023				3	0,56	1,68	136	0,56	76,16
16-ene	P/ R COSTO DE VENTA SEGÚN FACT 212407				3	0,56	1,68	133	0,56	74,48
17-ene	P/ R COSTO DE VENTA SEGÚN FACT 212654				1	0,56	0,56	132	0,56	73,92
18-ene	P/ R COSTO DE VENTA SEGÚN FACT 212691				1	0,56	0,56	131	0,56	73,36
19-ene	P/ R COSTO DE VENTA SEGÚN FACT 212962				1	0,56	0,56	130	0,56	72,80

**J J & TORRES SUPERMERCADOS**  
**TARJETAS KÁRDEX**

Artículo: Palma De Oro Aceite 1Lt  
Unidad de medida: UNIDADES  
Método de valoración: Promedio Ponderado

Código: 100-988  
Cantidad Máxima: 500,00  
Cantidad Mínima: 5,00

Fecha	Detalle	Ingresos			Egresos			Saldo		
		Cant.	C. Unit.	C. Total	Cant.	C. Unit.	C. Total	Cant.	C. Unit.	C. Total
01-ene	Inventario Inicial							120	1,32	158,40
09-ene	P/R COSTO DE VENTAS SEGÚN FACT 211354				1	1,32	1,32	119	1,32	157,08
09-ene	P/R COSTO DE VENTAS SEGÚN FACT 211434				2	1,32	2,64	117	1,32	154,44
11-ene	P/R COSTO DE VENTAS SEGÚN FACT 211677				2	1,32	2,64	115	1,32	151,80
11-ene	P/R COSTO DE VENTAS SEGÚN FACT 211708				1	1,32	1,32	114	1,32	150,48
12-ene	P/R COSTO DE VENTAS SEGÚN FACT 211799				1	1,32	1,32	113	1,32	149,16
14-ene	P/R COSTO DE VENTAS SEGÚN FACT 212132				1	1,32	1,32	112	1,32	147,84
17-ene	P/ R COSTO DE VENTA SEGÚN FACT 212549				1	1,32	1,32	111	1,32	146,52
18-ene	P/ R COSTO DE VENTA SEGÚN FACT 212766				1	1,32	1,32	110	1,32	145,20
22-ene	P/ R COSTO DE VENTA SEGÚN FACT 213248				1	1,32	1,32	109	1,32	143,88
25-ene	P/ R COSTO DE VENTA SEGÚN FACT 213353				1	1,32	1,32	108	1,32	142,56

**J J & TORRES SUPERMERCADOS**  
**TARJETAS KÁRDEX**

Artículo: Pan Integral 500g  
Unidad de medida: UNIDADES  
Método de valoración: Promedio Ponderado

Código: 100-994  
Cantidad Máxima: 500,00  
Cantidad Mínima: 5,00

Fecha	Detalle	Ingresos			Egresos			Saldo		
		Cant.	C. Unit.	C. Total	Cant.	C. Unit.	C. Total	Cant.	C. Unit.	C. Total
01-ene	Inventario Inicial							23	0,88	20,24
12-ene	P/R COSTO DE VENTAS SEGÚN FACT 211820				1	0,88	0,88	22	0,88	19,36
12-ene	P/R COSTO DE VENTAS SEGÚN FACT 211901				1	0,88	0,88	21	0,88	18,48
13-ene	P/R COSTO DE VENTAS SEGÚN FACT 211952				1	0,88	0,88	20	0,88	17,60
14-ene	P/R COSTO DE VENTAS SEGÚN FACT 212149				1	0,88	0,88	19	0,88	16,72
15-ene	P/R COSTO DE VENTAS SEGÚN FACT 212351				1	0,88	0,88	18	0,88	15,84
15-ene	P/R COSTO DE VENTAS SEGÚN FACT 212367				1	0,88	0,88	17	0,88	14,96
17-ene	P/ R COSTO DE VENTA SEGÚN FACT 212557				1	0,88	0,88	16	0,88	14,08
18-ene	P/ R COSTO DE VENTA SEGÚN FACT 212697				1	0,88	0,88	15	0,88	13,20
19-ene	P/ R COSTO DE VENTA SEGÚN FACT 212853				1	0,88	0,88	14	0,88	12,32
19-ene	P/ R COSTO DE VENTA SEGÚN FACT 212932				1	0,88	0,88	13	0,88	11,44
19-ene	P/ R COSTO DE VENTA SEGÚN FACT 212947				2	0,88	1,76	11	0,88	9,68
20-ene	P/ R COSTO DE VENTA SEGÚN FACT 212980				1	0,88	0,88	10	0,88	8,80
20-ene	P/ R COSTO DE VENTA SEGÚN FACT 212989				1	0,88	0,88	9	0,88	7,92
25-ene	P/ R COSTO DE VENTA SEGÚN FACT 213356				1	0,88	0,88	8	0,88	7,04
25-ene	P/ R COSTO DE VENTA SEGÚN FACT 213363				1	0,88	0,88	7	0,88	6,16
26-ene	P/ R COSTO DE VENTA SEGÚN FACT 213463				1	0,88	0,88	6	0,88	5,28
29-ene	P/ R COSTO DE VENTA SEGÚN FACT 213886				1	0,88	0,88	5	0,88	4,40

**J J & TORRES SUPERMERCADOS**  
**TARJETAS KÁRDEX**

Artículo: Panchito Gigte  
Unidad de medida: UNIDADES  
Método de valoración: Promedio Ponderado

Código: 100-996  
Cantidad Máxima: 500,00  
Cantidad Mínima: 5,00

Fecha	Detalle	Ingresos			Egresos			Saldo		
		Cant.	C. Unit.	C. Total	Cant.	C. Unit.	C. Total	Cant.	C. Unit.	C. Total
01-ene	Inventario Inicial							136	0,15	20,40
08-ene	P/R COSTO DE VENTAS SEGÚN FACT 211294				30	0,15	4,50	106	0,15	15,90
09-ene	P/R COSTO DE VENTAS SEGÚN FACT 211365				1	0,15	0,15	105	0,15	15,75
09-ene	P/R COSTO DE VENTAS SEGÚN FACT 211417				6	0,15	0,90	99	0,15	14,85
10-ene	P/R COSTO DE VENTAS SEGÚN FACT 211622				6	0,15	0,90	93	0,15	13,95
11-ene	P/R COSTO DE VENTAS SEGÚN FACT 211733				12	0,15	1,80	81	0,15	12,15
12-ene	P/R COSTO DE VENTAS SEGÚN FACT 211819				30	0,15	4,50	51	0,15	7,65
12-ene	P/R COSTO DE VENTAS SEGÚN FACT 211895				10	0,15	1,50	41	0,15	6,15
13-ene	P/R COSTO DE VENTAS SEGÚN FACT 212023				3	0,15	0,45	38	0,15	5,70
13-ene	P/R COSTO DE VENTAS SEGÚN FACT 212049				4	0,15	0,60	34	0,15	5,10
14-ene	P/R COSTO DE VENTAS SEGÚN FACT 212117				12	0,15	1,80	22	0,15	3,30
15-ene	P/R COSTO DE VENTAS SEGÚN FACT 212292				5	0,15	0,75	17	0,15	2,55
16-ene	P/ R COSTO DE VENTA SEGÚN FACT 212427				6	0,15	0,90	11	0,15	1,65
17-ene	P/ R COSTO DE VENTA SEGÚN FACT 212540				1	0,15	0,15	10	0,15	1,50
18-ene	P/ R COSTO DE VENTA SEGÚN FACT 212716				1	0,15	0,15	9	0,15	1,35
19-ene	P/ R COMPRA FACT 002-001-000003255	180	0,15	27,00				189	0,15	28,35
19-ene	P/ R COSTO DE VENTA SEGÚN FACT 212830				1	0,15	0,15	188	0,15	28,20
19-ene	P/ R COSTO DE VENTA SEGÚN FACT 212900				1	0,15	0,15	187	0,15	28,05
20-ene	P/ R COSTO DE VENTA SEGÚN FACT 212996				6	0,15	0,90	181	0,15	27,15
20-ene	P/ R COSTO DE VENTA SEGÚN FACT 213026				6	0,15	0,90	175	0,15	26,25
20-ene	P/ R COSTO DE VENTA SEGÚN FACT 213072				5	0,15	0,75	170	0,15	25,50
21-ene	P/ R COSTO DE VENTA SEGÚN FACT 213146				1	0,15	0,15	169	0,15	25,35
22-ene	P/ R COSTO DE VENTA SEGÚN FACT 213290				3	0,15	0,45	166	0,15	24,90
29-ene	P/ R COSTO DE VENTA SEGÚN FACT 213821				4	0,15	0,60	162	0,15	24,30
29-ene	P/ R COSTO DE VENTA SEGÚN FACT 213706				6	0,15	0,90	156	0,15	23,40

**J J & TORRES SUPERMERCADOS**  
**TARJETAS KÁRDEX**

Artículo: Panela Código: 100-1000  
 Unidad de medida: UNIDADES Cantidad Máxima: 500,00  
 Método de valoración: Promedio Ponderado Cantidad Mínima: 5,00

Fecha	Detalle	Ingresos			Egresos			Saldo		
		Cant.	C. Unit.	C. Total	Cant.	C. Unit.	C. Total	Cant.	C. Unit.	C. Total
01-ene	Inventario Inicial							150	0,29	43,50
08-ene	P/R COSTO DE VENTAS SEGÚN FACT 211302				5	0,29	1,45	145	0,29	42,05
09-ene	P/R COSTO DE VENTAS SEGÚN FACT 211358				2	0,29	0,58	143	0,29	41,47
09-ene	P/R COSTO DE VENTAS SEGÚN FACT 211439				2	0,29	0,58	141	0,29	40,89
10-ene	P/R COSTO DE VENTAS SEGÚN FACT 211492				1	0,29	0,29	140	0,29	40,60
12-ene	P/R COSTO DE VENTAS SEGÚN FACT 211812				5	0,29	1,45	135	0,29	39,15
13-ene	P/R COSTO DE VENTAS SEGÚN FACT 212030				10	0,29	2,90	125	0,29	36,25
14-ene	P/R COSTO DE VENTAS SEGÚN FACT 212120				5	0,29	1,45	120	0,29	34,80
15-ene	P/R COSTO DE VENTAS SEGÚN FACT 212240				1	0,29	0,29	119	0,29	34,51
15-ene	P/R COSTO DE VENTAS SEGÚN FACT 212307				2	0,29	0,58	117	0,29	33,93
15-ene	P/R COSTO DE VENTAS SEGÚN FACT 212374				10	0,29	2,90	107	0,29	31,03
16-ene	P/R COSTO DE VENTA SEGÚN FACT 212403				5	0,29	1,45	102	0,29	29,58
18-ene	P/R COSTO DE VENTA SEGÚN FACT 212717				1	0,29	0,29	101	0,29	29,29
18-ene	P/R COSTO DE VENTA SEGÚN FACT 212755				2	0,29	0,58	99	0,29	28,71

**J J & TORRES SUPERMERCADOS**  
**TARJETAS KÁRDEX**

Artículo: Panolini Grande Código: 100-1001  
 Unidad de medida: UNIDADES Cantidad Máxima: 500,00  
 Método de valoración: Promedio Ponderado Cantidad Mínima: 5,00

Fecha	Detalle	Ingresos			Egresos			Saldo		
		Cant.	C. Unit.	C. Total	Cant.	C. Unit.	C. Total	Cant.	C. Unit.	C. Total
01-ene	Inventario Inicial							32	5,37	171,84
11-ene	P/R COSTO DE VENTAS SEGÚN FACT 211742				1	5,37	5,37	31	5,37	166,47
18-ene	P/R COSTO DE VENTA SEGÚN FACT 212680				1	5,37	5,37	30	5,37	161,10
18-ene	P/R COSTO DE VENTA SEGÚN FACT 212723				1	5,37	5,37	29	5,37	155,73
19-ene	P/R COSTO DE VENTA SEGÚN FACT 212901				1	5,37	5,37	28	5,37	150,36
20-ene	P/R COSTO DE VENTA SEGÚN FACT 213012				1	5,37	5,37	27	5,37	144,99
22-ene	P/R COSTO DE VENTA SEGÚN FACT 213286				1	5,37	5,37	26	5,37	139,62
25-ene	P/R COSTO DE VENTA SEGÚN FACT 213419				1	5,37	5,37	25	5,37	134,25
25-ene	P/R COSTO DE VENTA SEGÚN FACT 213459				1	5,37	5,37	24	5,37	128,88

**J J & TORRES SUPERMERCADOS**  
**TARJETAS KÁRDEX**

Artículo: Papa Golpe 30gr Código: 100-1010  
 Unidad de medida: UNIDADES Cantidad Máxima: 500,00  
 Método de valoración: Promedio Ponderado Cantidad Mínima: 5,00

Fecha	Detalle	Ingresos			Egresos			Saldo		
		Cant.	C. Unit.	C. Total	Cant.	C. Unit.	C. Total	Cant.	C. Unit.	C. Total
01-ene	Inventario Inicial							75	0,20	15,00
12-ene	P/R COSTO DE VENTAS SEGÚN FACT 211894				6	0,20	1,20	69	0,20	13,80
12-ene	P/R COSTO DE VENTAS SEGÚN FACT 211912				1	0,20	0,20	68	0,20	13,60
14-ene	P/R COSTO DE VENTAS SEGÚN FACT 212117				2	0,20	0,40	66	0,20	13,20
14-ene	P/R COSTO DE VENTAS SEGÚN FACT 212165				4	0,20	0,80	62	0,20	12,40
15-ene	P/R COSTO DE VENTAS SEGÚN FACT 212381				6	0,20	1,20	56	0,20	11,20
17-ene	P/R COSTO DE VENTA SEGÚN FACT 212507				12	0,20	2,40	44	0,20	8,80
17-ene	P/R COSTO DE VENTA SEGÚN FACT 212512				2	0,20	0,40	42	0,20	8,40
24-ene	P/R COSTO DE VENTA SEGÚN FACT 213337				2	0,20	0,40	40	0,20	8,00
25-ene	P/R COSTO DE VENTA SEGÚN FACT 213453				12	0,20	2,40	28	0,20	5,60

**J J & TORRES SUPERMERCADOS**  
**TARJETAS KÁRDEX**

Artículo: Papi Salsa Mayonesa Código: 100-1016  
 Unidad de medida: UNIDADES Cantidad Máxima: 500,00  
 Método de valoración: Promedio Ponderado Cantidad Mínima: 5,00

Fecha	Detalle	Ingresos			Egresos			Saldo		
		Cant.	C. Unit.	C. Total	Cant.	C. Unit.	C. Total	Cant.	C. Unit.	C. Total
01-ene	Inventario Inicial							27	1,85	49,95
09-ene	P/R COSTO DE VENTAS SEGÚN FACT 211370				1	1,85	1,85	26	1,85	48,10
09-ene	P/R COSTO DE VENTAS SEGÚN FACT 211414				1	1,85	1,85	25	1,85	46,25
10-ene	P/R COSTO DE VENTAS SEGÚN FACT 211588				1	1,85	1,85	24	1,85	44,40
11-ene	P/R COSTO DE VENTAS SEGÚN FACT 211643				1	1,85	1,85	23	1,85	42,55
12-ene	P/R COSTO DE VENTAS SEGÚN FACT 211829				1	1,85	1,85	22	1,85	40,70
20-ene	P/ R COSTO DE VENTA SEGÚN FACT 212992				1	1,85	1,85	21	1,85	38,85
22-ene	P/ R COSTO DE VENTA SEGÚN FACT 213223				1	1,85	1,85	20	1,85	37,00
20-ene	P/ R COSTO DE VENTA SEGÚN FACT 212992				1	1,85	1,85	19	1,85	35,15
22-ene	P/ R COSTO DE VENTA SEGÚN FACT 213223				1	1,85	1,85	18	1,85	33,30

**J J & TORRES SUPERMERCADOS**  
**TARJETAS KÁRDEX**

Artículo: Pastillas Masticables Código: 100-1019  
 Unidad de medida: UNIDADES Cantidad Máxima: 500,00  
 Método de valoración: Promedio Ponderado Cantidad Mínima: 5,00

Fecha	Detalle	Ingresos			Egresos			Saldo		
		Cant.	C. Unit.	C. Total	Cant.	C. Unit.	C. Total	Cant.	C. Unit.	C. Total
01-ene	Inventario Inicial							200	1,13	226,00
10-ene	P/R COSTO DE VENTAS SEGÚN FACT 211590				1	1,13	1,13	199	1,13	224,87
11-ene	P/R COSTO DE VENTAS SEGÚN FACT 211675				2	1,13	2,26	197	1,13	222,61
12-ene	P/R COSTO DE VENTAS SEGÚN FACT 211793				1	1,13	1,13	196	1,13	221,48
12-ene	P/R COSTO DE VENTAS SEGÚN FACT 211905				1	1,13	1,13	195	1,13	220,35
13-ene	P/R COSTO DE VENTAS SEGÚN FACT 212006				1	1,13	1,13	194	1,13	219,22
14-ene	P/R COSTO DE VENTAS SEGÚN FACT 212068				1	1,13	1,13	193	1,13	218,09
15-ene	P/R COSTO DE VENTAS SEGÚN FACT 212293				1	1,13	1,13	192	1,13	216,96
19-ene	P/ R COSTO DE VENTA SEGÚN FACT 212836				1	1,13	1,13	191	1,13	215,83
20-ene	P/ R COSTO DE VENTA SEGÚN FACT 213025				1	1,13	1,13	190	1,13	214,70
20-ene	P/ R COSTO DE VENTA SEGÚN FACT 213049				1	1,13	1,13	189	1,13	213,57
21-ene	P/ R COSTO DE VENTA SEGÚN FACT 213151				1	1,13	1,13	188	1,13	212,44
22-ene	P/ R COSTO DE VENTA SEGÚN FACT 213229				1	1,13	1,13	187	1,13	211,31
25-ene	P/ R COSTO DE VENTA SEGÚN FACT 213425				1	1,13	1,13	186	1,13	210,18
29-ene	P/ R COSTO DE VENTA SEGÚN FACT 213830				1	1,13	1,13	185	1,13	209,05

**J J & TORRES SUPERMERCADOS**  
**TARJETAS KÁRDEX**

Artículo: Perlita Caram Tira Código: 100-1035  
 Unidad de medida: UNIDADES Cantidad Máxima: 500,00  
 Método de valoración: Promedio Ponderado Cantidad Mínima: 5,00

Fecha	Detalle	Ingresos			Egresos			Saldo		
		Cant.	C. Unit.	C. Total	Cant.	C. Unit.	C. Total	Cant.	C. Unit.	C. Total
01-ene	Inventario Inicial							43	0,71	30,53
09-ene	P/R COSTO DE VENTAS SEGÚN FACT 211478				2	0,71	1,42	41	0,71	29,11
10-ene	P/R COSTO DE VENTAS SEGÚN FACT 211590				1	0,71	0,71	40	0,71	28,40
12-ene	P/R COSTO DE VENTAS SEGÚN FACT 211847				1	0,71	0,71	39	0,71	27,69
14-ene	P/R COSTO DE VENTAS SEGÚN FACT 212107				1	0,71	0,71	38	0,71	26,98
14-ene	P/R COSTO DE VENTAS SEGÚN FACT 212128				1	0,71	0,71	37	0,71	26,27
15-ene	P/R COSTO DE VENTAS SEGÚN FACT 212288				2	0,71	1,42	35	0,71	24,85
16-ene	P/ R COSTO DE VENTA SEGÚN FACT 212407				1	0,71	0,71	34	0,71	24,14
19-ene	P/ R COSTO DE VENTA SEGÚN FACT 212950				1	0,71	0,71	33	0,71	23,43
18-ene	P/ R COSTO DE VENTA SEGÚN FACT 212727				1	0,71	0,71	32	0,71	22,72
18-ene	P/ R COSTO DE VENTA SEGÚN FACT 212776				1	0,71	0,71	31	0,71	22,01
20-ene	P/ R COSTO DE VENTA SEGÚN FACT 212984				1	0,71	0,71	30	0,71	21,30
22-ene	P/ R COSTO DE VENTA SEGÚN FACT 213230				2	0,71	1,42	28	0,71	19,88
25-ene	P/ R COSTO DE VENTA SEGÚN FACT 213358				1	0,71	0,71	27	0,71	19,17
25-ene	P/ R COSTO DE VENTA SEGÚN FACT 213432				2	0,71	1,42	25	0,71	17,75
30-ene	P/ R COSTO DE VENTA SEGÚN FACT 213778				2	0,71	1,42	23	0,71	16,33

**J J & TORRES SUPERMERCADOS**  
**TARJETAS KÁRDEX**

Artículo: Philip Morris x20 Código: 100-1037  
 Unidad de medida: UNIDADES Cantidad Máxima: 500,00  
 Método de valoración: Promedio Ponderado Cantidad Mínima: 5,00

Fecha	Detalle	Ingresos			Egresos			Saldo		
		Cant.	C. Unit.	C. Total	Cant.	C. Unit.	C. Total	Cant.	C. Unit.	C. Total
01-ene	Inventario Inicial							47	3,234	151,979
09-ene	P/R COSTO DE VENTAS SEGÚN FACT 211350				3	3,234	9,701	44	3,234	142,278
10-ene	P/R COSTO DE VENTAS SEGÚN FACT 211530				1	3,234	3,234	43	3,234	139,045
12-ene	P/R COSTO DE VENTAS SEGÚN FACT 211828				1	3,234	3,234	42	3,234	135,811
12-ene	P/R COSTO DE VENTAS SEGÚN FACT 211868				1	3,234	3,234	41	3,234	132,578
12-ene	P/R COSTO DE VENTAS SEGÚN FACT 211914				2	3,234	6,467	39	3,234	126,110
12-ene	P/R COSTO DE VENTAS SEGÚN FACT 211917				1	3,234	3,234	38	3,234	122,877
14-ene	P/R COSTO DE VENTAS SEGÚN FACT 212153				4	3,234	12,934	34	3,234	109,942
14-ene	P/R COSTO DE VENTAS SEGÚN FACT 212212				1	3,234	3,234	33	3,234	106,709
15-ene	P/R COSTO DE VENTAS SEGÚN FACT 212349				3	3,234	9,701	30	3,234	97,008
15-ene	P/R COSTO DE VENTAS SEGÚN FACT 212362				1	3,234	3,234	29	3,234	93,774
16-ene	P/R COSTO DE VENTA SEGÚN FACT 212436				2	3,234	6,467	27	3,234	87,307
17-ene	P/R COSTO DE VENTA SEGÚN FACT 212437				2	3,234	6,467	25	3,234	80,840
17-ene	P/R COSTO DE VENTA SEGÚN FACT 212650				1	3,234	3,234	24	3,234	77,606
17-ene	P/R COSTO DE VENTA SEGÚN FACT 212674				2	3,234	6,467	22	3,234	71,139
18-ene	P/R COSTO DE VENTA SEGÚN FACT 212696				1	3,234	3,234	21	3,234	67,906
19-ene	P/R COSTO DE VENTA SEGÚN FACT 212794				1	3,234	3,234	20	3,234	64,672
19-ene	P/R COSTO DE VENTA SEGÚN FACT 212952				1	3,234	3,234	19	3,234	61,438
20-ene	P/R COSTO DE VENTA SEGÚN FACT 212994				1	3,234	3,234	18	3,234	58,205
20-ene	P/R COSTO DE VENTA SEGÚN FACT 213064				1	3,234	3,234	17	3,234	54,971
21-ene	P/R COMPRA FACT 007-105-000000619	50	3,234	161,68				67	3,234	216,651
24-ene	P/R COSTO DE VENTA SEGÚN FACT 213340				1	3,234	3,234	66	3,234	213,418
26-ene	P/R COSTO DE VENTA SEGÚN FACT 213465				1	3,234	3,234	65	3,234	210,184

**J J & TORRES SUPERMERCADOS**  
**TARJETAS KÁRDEX**

Artículo: Pingüino Polito Código: 100-1052  
 Unidad de medida: UNIDADES Cantidad Máxima: 500,00  
 Método de valoración: Promedio Ponderado Cantidad Mínima: 5,00

Fecha	Detalle	Ingresos			Egresos			Saldo		
		Cant.	C. Unit.	C. Total	Cant.	C. Unit.	C. Total	Cant.	C. Unit.	C. Total
01-ene	Inventario Inicial							20	0,20	4,00
12-ene	P/R COSTO DE VENTAS SEGÚN FACT 211853				1	0,20	0,20	19	0,20	3,80
13-ene	P/R COSTO DE VENTAS SEGÚN FACT 212049				2	0,20	0,40	17	0,20	3,40
15-ene	P/R COSTO DE VENTAS SEGÚN FACT 212399				1	0,20	0,20	16	0,20	3,20
16-ene	P/R COSTO DE VENTA SEGÚN FACT 212421				1	0,20	0,20	15	0,20	3,00
17-ene	P/R COSTO DE VENTA SEGÚN FACT 212580				1	0,20	0,20	14	0,20	2,80
18-ene	P/R COSTO DE VENTA SEGÚN FACT 212769				1	0,20	0,20	13	0,20	2,60
19-ene	P/R COSTO DE VENTA SEGÚN FACT 212800				1	0,20	0,20	12	0,20	2,40
18-ene	P/R COSTO DE VENTA SEGÚN FACT 212769				1	0,20	0,20	11	0,20	2,20
25-ene	P/R COSTO DE VENTA SEGÚN FACT 213353				1	0,20	0,20	10	0,20	2,00
25-ene	P/R COSTO DE VENTA SEGÚN FACT 213370				1	0,20	0,20	9	0,20	1,80
25-ene	P/R COSTO DE VENTA SEGÚN FACT 213369				2	0,20	0,40	7	0,20	1,40

**J J & TORRES SUPERMERCADOS**  
**TARJETAS KÁRDEX**

Artículo: Pipas Cáscara Código: 100-1058  
 Unidad de medida: UNIDADES Cantidad Máxima: 500,00  
 Método de valoración: Promedio Ponderado Cantidad Mínima: 5,00

Fecha	Detalle	Ingresos			Egresos			Saldo		
		Cant.	C. Unit.	C. Total	Cant.	C. Unit.	C. Total	Cant.	C. Unit.	C. Total
01-ene	Inventario Inicial							200	0,165	33,000
09-ene	P/R COSTO DE VENTAS SEGÚN FACT 211351				10	0,165	1,650	190	0,165	31,350
09-ene	P/R COSTO DE VENTAS SEGÚN FACT 211366				1	0,165	0,165	189	0,165	31,185
09-ene	P/R COSTO DE VENTAS SEGÚN FACT 211478				3	0,165	0,495	186	0,165	30,690
09-ene	P/R COSTO DE VENTAS SEGÚN FACT 211593				1	0,165	0,165	185	0,165	30,525
11-ene	P/R COSTO DE VENTAS SEGÚN FACT 211663				2	0,165	0,330	183	0,165	30,195
12-ene	P/R COSTO DE VENTAS SEGÚN FACT 211752				40	0,165	6,600	143	0,165	23,595
12-ene	P/R COSTO DE VENTAS SEGÚN FACT 211795				20	0,165	3,300	123	0,165	20,295
12-ene	P/R COSTO DE VENTAS SEGÚN FACT 211812				30	0,165	4,950	93	0,165	15,345
12-ene	P/R COSTO DE VENTAS SEGÚN FACT 211912				1	0,165	0,165	92	0,165	15,180
13-ene	P/R COSTO DE VENTAS SEGÚN FACT 211942				20	0,165	3,300	72	0,165	11,880
13-ene	P/R COSTO DE VENTAS SEGÚN FACT 212049				5	0,165	0,825	67	0,165	11,055
15-ene	P/R COSTO DE VENTAS SEGÚN FACT 212311				1	0,165	0,165	66	0,165	10,890
15-ene	P/R COMPRA FACT 001-001-000000255	400	0,165	66,000				466	0,165	76,890
16-ene	P/R COSTO DE VENTA SEGÚN FACT 212423				1	0,165	0,165	465	0,165	76,725
18-ene	P/R COSTO DE VENTA SEGÚN FACT 212708				3	0,165	0,495	462	0,165	76,230
18-ene	P/R COSTO DE VENTA SEGÚN FACT 212777				80	0,165	13,200	382	0,165	63,030
19-ene	P/R COSTO DE VENTA SEGÚN FACT 212814				10	0,165	1,650	372	0,165	61,380
19-ene	P/R COSTO DE VENTA SEGÚN FACT 212919				2	0,165	0,330	370	0,165	61,050
20-ene	P/R COSTO DE VENTA SEGÚN FACT 212992				20	0,165	3,300	350	0,165	57,750
20-ene	P/R COSTO DE VENTA SEGÚN FACT 212998				10	0,165	1,650	340	0,165	56,100
20-ene	P/R COSTO DE VENTA SEGÚN FACT 213024				80	0,165	13,200	260	0,165	42,900
21-ene	P/R COSTO DE VENTA SEGÚN FACT 213136				40	0,165	6,600	220	0,165	36,300
22-ene	P/R COSTO DE VENTA SEGÚN FACT 213311				18	0,165	2,970	202	0,165	33,330
29-ene	P/R COSTO DE VENTA SEGÚN FACT 213864				10	0,165	1,650	192	0,165	31,680
30-ene	P/R COSTO DE VENTA SEGÚN FACT 213784				1	0,165	0,165	191	0,165	31,515
30-ene	P/R COSTO DE VENTA SEGÚN FACT 213903				20	0,165	3,300	171	0,165	28,215

**J J & TORRES SUPERMERCADOS**  
**TARJETAS KÁRDEX**

Artículo: Platanito 45gr Limón  
Unidad de medida: UNIDADES  
Método de valoración: Promedio Ponderado

Código: 100-1071  
Cantidad Máxima: 500,00  
Cantidad Mínima: 5,00

Fecha	Detalle	Ingresos			Egresos			Saldo		
		Cant.	C. Unit.	C. Total	Cant.	C. Unit.	C. Total	Cant.	C. Unit.	C. Total
01-ene	Inventario Inicial							90	0,270	24,273
08-ene	P/R COSTO DE VENTAS SEGÚN FACT 211303				6	0,270	1,618	84	0,270	22,655
10-ene	P/R COSTO DE VENTAS SEGÚN FACT 211602				12	0,270	3,236	72	0,270	19,418
11-ene	P/R COSTO DE VENTAS SEGÚN FACT 211733				12	0,270	3,236	60	0,270	16,182
12-ene	P/R COSTO DE VENTAS SEGÚN FACT 211778				6	0,270	1,618	54	0,270	14,564
12-ene	P/R COSTO DE VENTAS SEGÚN FACT 211787				6	0,270	1,618	48	0,270	12,946
12-ene	P/R COSTO DE VENTAS SEGÚN FACT 211829				6	0,270	1,618	42	0,270	11,327
12-ene	P/R COSTO DE VENTAS SEGÚN FACT 211840				12	0,270	3,236	30	0,270	8,091
12-ene	P/R COSTO DE VENTAS SEGÚN FACT 211876				8	0,270	2,158	22	0,270	5,933
12-ene	P/R COSTO DE VENTAS SEGÚN FACT 211902				12	0,270	3,236	10	0,270	2,697
12-ene	P/R COSTO DE VENTAS SEGÚN FACT 211931				2	0,270	0,539	8	0,270	2,158
12-ene	P/R COMPRA FACT 017-002-000000598	480	0,270	129,456				488	0,270	131,614
13-ene	P/R COSTO DE VENTAS SEGÚN FACT 212049				3	0,270	0,809	485	0,270	130,805
14-ene	P/R COSTO DE VENTAS SEGÚN FACT 212066				6	0,270	1,618	479	0,270	129,186
14-ene	P/R COSTO DE VENTAS SEGÚN FACT 212076				12	0,270	3,236	467	0,270	125,950
14-ene	P/R COSTO DE VENTAS SEGÚN FACT 212151				6	0,270	1,618	461	0,270	124,332
14-ene	P/R COSTO DE VENTAS SEGÚN FACT 212155				12	0,270	3,236	449	0,270	121,095
14-ene	P/R COSTO DE VENTAS SEGÚN FACT 212165				8	0,270	2,158	441	0,270	118,938
14-ene	P/R COSTO DE VENTAS SEGÚN FACT 212214				6	0,270	1,618	435	0,270	117,320
18-ene	P/R COSTO DE VENTA SEGÚN FACT 212683				6	0,270	1,618	429	0,270	115,701
19-ene	P/R COSTO DE VENTA SEGÚN FACT 212803				6	0,270	1,618	423	0,270	114,083
20-ene	P/R COSTO DE VENTA SEGÚN FACT 213006				6	0,270	1,618	417	0,270	112,465
20-ene	P/R COSTO DE VENTA SEGÚN FACT 213009				12	0,270	3,236	405	0,270	109,229
20-ene	P/R COSTO DE VENTA SEGÚN FACT 213017				12	0,270	3,236	393	0,270	105,992
20-ene	P/R COSTO DE VENTA SEGÚN FACT 213023				6	0,270	1,618	387	0,270	104,374
20-ene	P/R COSTO DE VENTA SEGÚN FACT 213066				1	0,270	0,270	386	0,270	104,104
20-ene	P/R COSTO DE VENTA SEGÚN FACT 213085				6	0,270	1,618	380	0,270	102,486
21-ene	P/R COSTO DE VENTA SEGÚN FACT 213100				6	0,270	1,618	374	0,270	100,868
21-ene	P/R COSTO DE VENTA SEGÚN FACT 213136				30	0,270	8,091	344	0,270	92,777
21-ene	P/R COSTO DE VENTA SEGÚN FACT 213155				3	0,270	0,809	341	0,270	91,968
21-ene	P/R COSTO DE VENTA SEGÚN FACT 213177				1	0,270	0,270	340	0,270	91,698
22-ene	P/R COSTO DE VENTA SEGÚN FACT 213269				24	0,270	6,473	316	0,270	85,225
29-ene	P/R COSTO DE VENTA SEGÚN FACT 213701				1	0,270	0,270	315	0,270	84,956

**J J & TORRES SUPERMERCADOS**  
**TARJETAS KÁRDEX**

Artículo: Polvo De Hornear  
Unidad de medida: UNIDADES  
Método de valoración: Promedio Ponderado

Código: 100-1087  
Cantidad Máxima: 500,00  
Cantidad Mínima: 5,00

Fecha	Detalle	Ingresos			Egresos			Saldo		
		Cant.	C. Unit.	C. Total	Cant.	C. Unit.	C. Total	Cant.	C. Unit.	C. Total
01-ene	Inventario Inicial							65	1,20	78,00
09-ene	P/R COSTO DE VENTAS SEGÚN FACT 211432				1	1,20	1,20	64	1,20	76,80
11-ene	P/R COSTO DE VENTAS SEGÚN FACT 211658				0,25	1,20	0,30	63,75	1,20	76,50
12-ene	P/R COSTO DE VENTAS SEGÚN FACT 211777				0,25	1,20	0,30	63,5	1,20	76,20
12-ene	P/R COSTO DE VENTAS SEGÚN FACT 211870				0,25	1,20	0,30	63,25	1,20	75,90
12-ene	P/R COSTO DE VENTAS SEGÚN FACT 211872				2	1,20	2,40	61,25	1,20	73,50
13-ene	P/R COSTO DE VENTAS SEGÚN FACT 212040				1	1,20	1,20	60,25	1,20	72,30
14-ene	P/R COSTO DE VENTAS SEGÚN FACT 212162				1,5	1,20	1,80	58,75	1,20	70,50
14-ene	P/R COSTO DE VENTAS SEGÚN FACT 212189				1	1,20	1,20	57,75	1,20	69,30
15-ene	P/R COSTO DE VENTAS SEGÚN FACT 212306				1	1,20	1,20	56,75	1,20	68,10
17-ene	P/R COSTO DE VENTA SEGÚN FACT 212543				1	1,20	1,20	55,75	1,20	66,90
18-ene	P/R COSTO DE VENTA SEGÚN FACT 212725				2	1,20	2,40	53,75	1,20	64,50
19-ene	P/R COSTO DE VENTA SEGÚN FACT 212886				2	1,20	2,40	51,75	1,20	62,10
21-ene	P/R COSTO DE VENTA SEGÚN FACT 213158				1	1,20	1,20	50,75	1,20	60,90
22-ene	P/R COSTO DE VENTA SEGÚN FACT 213287				1	1,20	1,20	49,75	1,20	59,70
30-ene	P/R COSTO DE VENTA SEGÚN FACT 213906				1	1,20	1,20	48,75	1,20	58,50

**J J & TORRES SUPERMERCADOS**  
**TARJETAS KÁRDEX**

Artículo: Pony Malta 1Lt  
Unidad de medida: UNIDADES  
Método de valoración: Promedio Ponderado

Código: 100-1091  
Cantidad Máxima: 500,00  
Cantidad Mínima: 5,00

Fecha	Detalle	Ingresos			Egresos			Saldo		
		Cant.	C. Unit.	C. Total	Cant.	C. Unit.	C. Total	Cant.	C. Unit.	C. Total
01-ene	Inventario Inicial							10	0,774	7,738
13-ene	P/R COMPRAS FACT 001-004-000177949	36	0,774	27,857				46	0,774	35,595
30-ene	P/R COMPRA FACT 001-010-000000563	30	0,774	23,214				76	0,774	58,809
19-ene	P/R COSTO DE VENTA SEGÚN FACT 212961				1	0,77	0,77	75	0,77	58,04

ANEXO 2

**J & TORRES Supermercados**  
 RUC: 1104258643001 | Aut. SRI: 1116133977  
 Torres Neira Nancy Cecilia  
 Dir.: Cuarto Centenario • Rocafuerte 17-47 entre Lauro Guerrero y M. Agustín  
 Telf.: 2579-871 / Dom.: 2585-584 • Loja - Ecuador  
 OBLIGADO A LLEVAR CONTABILIDAD

**FACTURA 001-002-  
 Nº 000211280**

Cliente: CONSUMIDOR FINAL

RUC:  
 Domicilio:  
 Telf:  
 Fecha: Loja, 08/01/2015 18:17:14

Artículo	PVP	Cant.	Total
SUPAN MBLDE BLAN	1.400	1.000	1.400
CUBETA HUEVOS X3	3.600	1.000	3.600
SUBTOTAL \$			5.00
TARIFA 0% \$			5.00
TARIFA 12% \$			0.00
IVA 12% \$			0.00
TOTAL \$			5.00

**DEDUCCION GASTOS PERSONALES**

DEDUCIBLE EDUCACION	0.00
DEDUCIBLE SALUD	0.00
DEDUCIBLE ALIMENTACION	5.00
DEDUCIBLE VESTIMENTA	0.00
<b>TOTAL DEDUCIBLE</b>	<b>5.00</b>

No. Art. 2      EFECTIVO \$      5.00  
 CAMBIO \$      0.00  
 001001-000162115  
 00413255 Caj.: JACKELINE 005557  
 Visual FAC 9.D - Tovacompu Sistemas

        
 F. AUTORIZADA      F. CLIENTE

ORIGINAL: ADQUIRENTE      COPIA: EMISOR  
 IMPRENTA PVELES de Rober Augusto Azanza Tinoco • RUC: 1102614102001 No. AUT: 2826  
 • TELEFAX: 2574176 • Fecha de Emisión: 24 Diciembre 2014 • VALIDO HASTA 24 Diciembre 2015  
 No. de Secuencia 000210001 al 000220000 • Documento Categorizado: NO

**J & TORRES Supermercados**  
 RUC: 1104258643001 | Aut. SRI: 1116133977  
 Torres Neira Nancy Cecilia  
 Dir.: Cuarto Centenario • Rocafuerte 17-47 entre Lauro Guerrero y M. Agustín  
 Telf.: 2579-871 / Dom.: 2585-584 • Loja - Ecuador  
 OBLIGADO A LLEVAR CONTABILIDAD

**FACTURA 001-002-  
 Nº 000211279**

Cliente: CONSUMIDOR FINAL



RUC:  
 Domicilio:  
 Telf:  
 Fecha: Loja, 08/01/2015 18:15:07

Artículo	PVP	Cant.	Total
MONTERREY AZUCAR	1.850	1.000	1.850
BLE CANELA CASCA	0.300	1.000	0.300
SUBTOTAL \$			2.15
TARIFA 0% \$			2.15
TARIFA 12% \$			0.00
IVA 12% \$			0.00
TOTAL \$			2.15

**DEDUCCION GASTOS PERSONALES**

DEDUCIBLE EDUCACION	0.00
DEDUCIBLE SALUD	0.00
DEDUCIBLE ALIMENTACION	2.15
DEDUCIBLE VESTIMENTA	0.00
<b>TOTAL DEDUCIBLE</b>	<b>2.15</b>

No. Art. 2      EFECTIVO \$      2.15  
 CAMBIO \$      0.00  
 001001-000162115  
 00413255 Caj.: JACKELINE 005557  
 Visual      Tovacompu Sistemas

        
 F. AUTORIZADA      F. CLIENTE

ORIGINAL: ADQUIRENTE      COPIA: EMISOR  
 IMPRENTA PVELES de Rober Augusto Azanza Tinoco • RUC: 1102614102001 No. AUT: 2826  
 • TELEFAX: 2574176 • Fecha de Emisión: 24 Diciembre 2014 • VALIDO HASTA 24 Diciembre 2015  
 No. de Secuencia 000210001 al 000220000 • Documento Categorizado: NO



RUC.: 1104258643001 | Aut. SRI.: 1116133977

Torres Neira Nancy Cecilia

Dir.: Cuarto Centenario • Rocafuerte 17-47 entre Lauro Guerrero y M. Agustín  
Telf.: 2579-871 / Dom.: 2585-584 • Loja - Ecuador  
OBLIGADO A LLEVAR CONTABILIDAD

FACTURA 001-002-

Nº 000211281

Cliente: CONSUMIDOR FINAL

RUC:

Domicilio:

Telf:

Fecha: Loja, 08/01/2015 18:21:53

Artículo	PVP	Cant.	Total
*INA-CAKE CHOCO	0.446	1.000	0.446
*TONI LECHE CHOC	0.607	1.000	0.607

SUBTOTAL	\$	1.05
TARIFA 0%	\$	0.00
TARIFA 12%	\$	1.05
IVA 12%	\$	0.13
TOTAL	\$	1.18

**DEDUCCION GASTOS PERSONALES**

DEDUCIBLE EDUCACION	0.00
DEDUCIBLE SALUD	0.00
DEDUCIBLE ALIMENTACION	0.00
DEDUCIBLE VESTIMENTA	0.00
<b>TOTAL DEDUCIBLE</b>	<b>0.00</b>

No.Art. 2 EFECTIVO 1.25  
CAMBIO \$ 0.07

001001-000162118

00413258 Caj.: JACKELINE 005558  
Visual FAC 9.0 - Tovacompu Sistemas

F. AUTORIZADA

F. CLIENTE

ORIGINAL: ADQUIRENTE

COPIA: EMISOR

IMPRESA PIRELES de Rober Augusto Azarco Tinoco • RUC: 1102614102001 No. AUT: 2826  
• TELEFAX: 2574176 • Fecha de Emisión: 24/Diciembre/2014 • VALIDO HASTA 24/Diciembre/2015  
No. de Secuencia 000210001 al 000220000 • Documento Categorizado: NO



RUC.: 1104258643001 | Aut. SRI.: 1116133977

Torres Neira Nancy Cecilia

Dir.: Cuarto Centenario • Rocafuerte 17-47 entre Lauro Guerrero y M. Agustín  
Telf.: 2579-871 / Dom.: 2585-584 • Loja - Ecuador  
OBLIGADO A LLEVAR CONTABILIDAD

FACTURA 001-002-

Nº 000211282

Cliente: LOZANO GOMEZ JOSE FRAY

RUC: 1102922539

Domicilio: MOTUPE

Telf: 0985681454

Fecha: Loja, 08/01/2015 18:23:24

Artículo	PVP	Cant.	Total
*FAMILIA PAPEL E	2.812	1.000	2.812
*COLGATE TRIPLE	1.116	1.000	1.116
*DEJA 1.1 KG POL	2.633	1.000	2.633

SUBTOTAL	\$	6.56
TARIFA 0%	\$	0.00
TARIFA 12%	\$	6.56
IVA 12%	\$	0.79
TOTAL	\$	7.35

**DEDUCCION GASTOS PERSONALES**

DEDUCIBLE EDUCACION	0.00
DEDUCIBLE SALUD	1.11
DEDUCIBLE ALIMENTACION	0.00
DEDUCIBLE VESTIMENTA	0.00
<b>TOTAL DEDUCIBLE</b>	<b>1.11</b>

No.Art. 3 EFECTIVO 20.00  
CAMBIO \$ 12.65

001001-000162119

00413259 Caj.: JACKELINE 005559  
Visual FAC 9.0 - Tovacompu Sistemas

F. AUTORIZADA

F. CLIENTE

ORIGINAL: ADQUIRENTE

COPIA: EMISOR

IMPRESA PIRELES de Rober Augusto Azarco Tinoco • RUC: 1102614102001 No. AUT: 2826  
• TELEFAX: 2574176 • Fecha de Emisión: 24/Diciembre/2014 • VALIDO HASTA 24/Diciembre/2015  
No. de Secuencia 000210001 al 000220000 • Documento Categorizado: NO





RUC: 1104258643001 Aut. SRI: 1116133977

Torres Neira Nancy Cecilia  
Dir.: Cuarto Centenario • Rocafuerte 17-47 entre Lauro Guerrero y M. Agustín  
Telf.: 2579-871 / Dom.: 2585-584 • Loja - Ecuador  
OBLIGADO A LLEVAR CONTABILIDAD

FACTURA 001-002

Nº 000211283

Cliente: CONSUMIDOR FINAL

RUC:  
Domicilio:

Telf:  
Fecha: Loja, 08/01/2015 18:25:23

Artículo	PVP	Cant.	Total
LA LECHERA ENTE	1.300	1.000	1.300

SURTOTAL	\$	1.30
TARIFA 0%	\$	1.30
TARIFA 12%	\$	0.00
IVA 12%	\$	0.00
TOTAL	\$	1.30

**DEDUCCION GASTOS PERSONALES**

DEDUCIBLE EDUCACION	0.00
DEDUCIBLE SALUD	0.00
DEDUCIBLE ALIMENTACION	1.30
DEDUCIBLE VESTIMENTA	0.00
<b>TOTAL DEDUCIBLE</b>	<b>1.30</b>

No.Art. 1      EFECTIVO      1.50  
 001001-000122      CAMBIO \$      0.20  
 00413262 Caj.: JACKELINE 005560  
 Visual FAC 9.0 - Tovacompu Sistemas

F. AUTORIZADA

F. CLIENTE

ORIGINAL: ADQUIRENTE      COPIA: EMISOR  
IMPRESA PRELES de Rober Augusto Azarco Tinoco • RUC: 1102614102001 No. AUT: 2826  
• TELEFAX: 2574175 • Fecha de Emisión: 24/Diciembre/2014 • VALIDO HASTA 24/Diciembre/2015  
No. de Secuencia 000210001 al 000220000 • Documento Categorizado: NO



RUC: 1104258643001 Aut. SRI: 1116133977

Torres Neira Nancy Cecilia  
Dir.: Cuarto Centenario • Rocafuerte 17-47 entre Lauro Guerrero y M. Agustín  
Telf.: 2579-871 / Dom.: 2585-584 • Loja - Ecuador  
OBLIGADO A LLEVAR CONTABILIDAD

FACTURA 001-002

Nº 000211284

Cliente: CONSUMIDOR FINAL

RUC:  
Domicilio:

Telf:  
Fecha: Loja, 08/01/2015 18:27:02

Artículo	PVP	Cant.	Total
*BON O BON CHOCO	5.580	1.000	5.580
*KINDER JOY CHOC	0.892	1.000	0.892

SURTOTAL	\$	6.47
TARIFA 0%	\$	0.00
TARIFA 12%	\$	6.47
IVA 12%	\$	0.78
TOTAL	\$	7.25

**DEDUCCION GASTOS PERSONALES**

DEDUCIBLE EDUCACION	0.00
DEDUCIBLE SALUD	0.00
DEDUCIBLE ALIMENTACION	6.47
DEDUCIBLE VESTIMENTA	0.00
<b>TOTAL DEDUCIBLE</b>	<b>6.47</b>

No.Art. 2      EFECTIVO      20.00  
 001001-000162124      CAMBIO \$      12.75  
 00413264 Caj.: JACKELINE 005561  
 Visual FAC 9.0 - Tovacompu Sistemas

F. AUTORIZADA

F. CLIENTE

ORIGINAL: ADQUIRENTE      COPIA: EMISOR  
IMPRESA PRELES de Rober Augusto Azarco Tinoco • RUC: 1102614102001 No. AUT: 2826  
• TELEFAX: 2574175 • Fecha de Emisión: 24/Diciembre/2014 • VALIDO HASTA 24/Diciembre/2015  
No. de Secuencia 000210001 al 000220000 • Documento Categorizado: NO

# PROCOMEPE

De: Zumbana Cayambe Ángel Anibal

Producción, procesamiento y comercialización  
de especies promisorias

Dirección: Av. 8 de Diciembre s/n  
vía a Salapa. Cel.: 0980087277;  
0991198665. Loja-Ecuador

R.U.C. 1802325397001  
Aut. 114295081

FACTURA 002-001 N° 005222

Fecha de Emisión: Loja, 08/01/2015

Ciente: Torres Neira Nancy Cecilia

RUC/C.I.: 1104258643001 TELEF.: ..... Guía de remisión.....

Dirección: Rocafuerte 17-47 y Lauro Guerrero

CANT.	DESCRIPCIÓN	P/UNIT.	VI TOTAL
48	Tostado 225gr	1.34	64,32

CANCELADO 08 ENE 2015

Imprenta Digital: Enry Oswaldo Barraqueta Naula. Ruc: 1102117718001;  
Cet: 0993805845, 0996865196; 072570402; AUT. No. 11305  
EMITIDA: 05/FEBRERO/2014; VALIDO HASTA: 05/FEBRERO/2015  
DEL: 005026 AL 005425

*[Signature]*  
*[Signature]*

F) AUTORIZADA COPIA EMISOR F) CIENTE ORIGINAL ADQUIRIENTE

SUB-TOTAL \$	64.32
DESCUENTOS \$	
I.V.A. 0% \$	
I.V.A. 12% \$	7.72
VALOR TOTAL \$	72.04



# Distribuciones "RUGAEL"

Kléver Ivan Cuenca Ortiz

Distribuidor Exclusivo de: CARLI SNACK'S

Dir.: Carigán Pablo Palacio s/n e Integración Barrial

Cel.: 0992221989 / 0998768243 / Telf.: 2105239 / Loja - Ecuador

DOCUMENTO CATEGORIZADO: NO

R.U.C. 1102663661001  
Nº AUTORIZACIÓN SRI 1114348346

FACTURA

002-001-

000003203

Fecha de Emisión: 8-1-2015

Sr.: Nancy Cecilia Torres Neira

R.U.C.I.: 1104258643001 Telf.:

Dirección: Rocaforte 17-47 Barro Guineo y Manuel Agustín

nt.	DESCRIPCIÓN	V. Unit.	V. de Venta
1P	Panchito Mediano Natural 12 Gr.	7.50	7.50
10P	Panchito Gigante Natural 85 Gr.	6.60	66.60
	Panchito Gigante Picante 85 Gr.		
	Panchito Mediano Prom. 15 Gr.		
	Panchito Natural 25 Gr.		
	Panchito Fiesta Nat. 200 Gr.		
	Panchito Fiesta Pie. 200 Gr.		
	Frutita 20 Gr.		
	Frutita Promoción 20 Gr.		
	Frutita Familiar 50 Gr.		
	Pafrita Mediana Picante 30		
	Pafrita Mediana Cebolla 30		
	Pafrita Mediana Mayonesa 30		
	Pafrita Mediana Casera 30		
	Pafrita Mediana Limón 30		
	Pafrita Mediana Pollo 30		
	Pafrita Mediana Parrillada		
	Picaditas 28		
	Picaditas Familiares 100 Gr.		
	Papa Familiar limón 100 Gr.		
	Pafrita Familiar Casera 100 Gr.		
	Pafrita Familiar Cebolla 100 Gr.		
	Pafrita Familiar Mayonesa 100 Gr.		
	Qchifle Mediano Natural 40 Gr.		
	Qchifle Mediano Picante 40 Gr.		
	Boliqueso Med. 20 Gr.		
	Chicharrón Natural 15 Gr.		
	Chicharrón Fliar. Natural 50 Gr.		
	Pop Politos Caramelo 15 Gr.		
	Pop Politos Caramelo 30 Gr.		
	Canquil Acaramelado		
	Tocineta Promoción 18 Gr.		

CANCELADO 15 FEB 2015

FIRMA AUTORIZADA

FIRMA CLIENTE

SUBTOTAL	69.10
I.V.A. 12%	8.29
I.V.A. 0%	
<b>TOTAL</b>	<b>77.39</b>

IMPRENTA LATINA SUCURSAL  
 Etren Eduardo Cuenca Paccha / Telf.: 2583348 / RUC. 1104124761001 / Autorización: 13516  
 Emisión: 14 / Febrero / 2014 - del 2351 al 3350 / Válido hasta: 14 / Febrero / 2015  
 ORIGINAL: ADQUIRIENTE COPIA: EMISOR / OBLIGADO LLEVAR CONTABILIDAD





Distribuimos funda plástica de alta y baja densidad en toda medida; funda camiseta, para basura; rollos blancos, negros e impresos; vasos, sorbetes, tarrinas, vajilla descartable, etc.

**FACTURA**

De: Flores Elizalde José Miguel  
 Dirección: Nueva Loja sin y Guaranda (Gran Colombia)  
 • Telfs.: 2579 578 \*LOJA - ECUADOR  
**OBLIGADO A LLEVAR CONTABILIDAD**

R.U.C. 0101764967001  
 001-001- **Nº 000035565**  
 Nº AUT. SRI. 1115952025

<b>Cliente:</b> TORRES NEIRA NANCY CECILIA	<b>Fecha de Emisión:</b> 08/01/2015
<b>R.U.C./C.I:</b> 1104258643001	<b>Fecha de Vencimiento:</b> 23/01/2015
<b>Dirección:</b> ROCAFUERTE 17-40 Y LAURO GUERRERO	<b>Guía Remisión:</b>
<b>Teléfono:</b>	

Cant.	DESCRIPCIÓN	P. MILLAR	PRECIO TOTAL
5.000	* FUNDA DE HALAR DINA 6 TRICOLOR COMERCIAL	24.107	120.536
5.000	* FUNDA DE HALAR POPULAR P5 NO IMPRESA	7.357	36.286

CANCELADO 12 MAR 2015

IMPRESA SANTIAGO. José Rodrigo Alejandro Matamoros - R.U.C. 1102616594001 \* AUT. No. 1438  
 \*Telfax: 2577496 \*Emis. 035001- 037000 \*Fecha: 24-11-2014 \*Válido hasta 24 de Noviembre de 2015

Debe(mos) y pagare(mos) incondicionalmente en el lugar que se (nos) convenga(n) a la orden de José Miguel Flores Elizalde, en el plazo, forma de pago y cantidad indicados en esta factura pagaré, cuya mercadería hemos recibido a nuestra entera satisfacción, más el interés legal y de mora permitidos por la ley y sin protesto.

*[Firma Autorizada]*  
 FIRMA AUTORIZADA

.....  
 FIRMA CLIENTE

SUBTOTALS.	158.82
DESCUENTO \$.	0.00
IMPORTE FACTURA	0.00
I.V.A. 0%	18.18
I.V.A. 12%	178.00
TOTAL \$.	

ORIGINAL: Adquirente  
 1ª COPIA: Emisor 2ª COPIA: Sin Derecho a Crédito Tributario



ROMAR IMPORTADORA Y DISTRIBUIDORA  
ROMAR IMPORTADORA Y DISTRIBUIDORA  
RUC: 1801450253001  
Direcc.: AV. SALVADOR BUSTAMANTE CELI SN Y NUEVA YORK  
Contribuyente Especial Nro. 00209



**FACTURA Nro. 001-032-00000763**

Aut. Nro. 0901201517283018014502530012090032219  
Fecha: 2015-01-09T17:28:30.868-05:00

Ambiente: PRODUCCION  
Tipo Emisión: NORMAL

RUC/CI: 1104258643001  
CLIENTE: TORRES NEIRA NANCY CECILIA  
DIRECCION: ROCAFLUERTE 17 - 47 Y LAURO GUERRERO  
TELEFONO: 2579-871  
CIUDAD: LOJA

FECHA: 09/01/2015

E-MAIL:

Código	Descripción
29066	NUTRI LECHE DESLACTOSADA FUNDA UHT LTX12

NOTA:

Cant.	Precio	Desc.	Suma
60.00	1.173	0	70.38
			Subtotal
			70.38
			Descuento
			0.00
			Subtotal 0%
			70.38
			Subt. no objeto IVA
			0.00
			Subtotal 12%
			0.00
			IVA
			0.00
			ICE
			0.00
			Propina
			0.00
			<b>TOTAL \$</b>
			<b>70.38</b>

Clave de Acceso:

090120150118014502530012001032000007631234567817





DISTRIBUIDORA CAMEL DE INSUMOS DISCAMEL CIA. LTDA.  
**DISTRIBUIDORA CAMEL**

CONTRIBUYENTE ESPECIAL N° NAC-ADGR 2008-14-15 DEL 17-11-2008  
Dir.: Esmeralda Norte, El Fénix 30-58 y Av. 8 de Diciembre  
Telf.: 2541 505 - 2541 230 / Loja - Ecuador

Lima Chinchay Oswaldo Jorge - GRAFIMUNDO - RUC: 110279281001 - AUT. SRI.: 1155 - Emisión 09/Octubre/2014 - del 16/10/01 - 181000  
Válido hasta: 09/Octubre/2015

R.U.C.: 1191723194001  
**FACTURA 001-004-**

**00 0177400**

AUT. SRI.: 1115710649

OBLIGADO A LLEVAR CONTABILIDAD

Id. Cliente: 6925 Fecha: 09/01/2015 Hora: 06:53:22 Desp. No.: 000177400  
Cliente: TORRES NEIRA NANCY CECILIA Ruc. C/I: 1104258643001 Usuario: JESSICA  
N. Coar.: (\*) JJ Y TORRES SUPERMERCADOS Teléfono: 2579871 Vendedor:  
Dirección: Rocafuerte 17-47 Y Lauro Guerrero Ciudad: LOJA Pineda Medina Jose Luis

Cant	Cód.	Descripción	V.Unit.	Depto. %	Valor neto	
12.00	88860	PILSENER 355CC NR 6 LATA TERMO	3.3482	0.00	40.178	
SUBTOTAL		40.1784 SUB.	40.1784	IVA 12.00%	4.82	TOTAL US\$ 45.00
Depto. 0.0%	0.0000	SUB. 0.00%	0.0000	SOM: CUARENTA Y CINCO CON 0./100 DOLARES		

**DISTRIBUIDORA CAMEL**  
CANCELADO 09 ENE 2015  
El mejor producto, al mejor precio!

Debe y pagará incondicionalmente a la orden de DISTRIBUIDORA CAMEL DE INSUMOS DISCAMEL CIA. LTDA. En el lugar y a la fecha que se convenga el valor total expresado en esta Factura más impuestos legales respectivos y el máximo interés legal por mora más todos los gastos que ocurriere su cobro siendo suficiente prueba de ello, la mera posesión de la mercancía sin protesta, examen de presentación para el pago así como de fecha de este hecho. Retenido domicilio y me someto a los jueces competentes de la ciudad y el trámite ejecutivo o verbal sumario a excepciones de DISTRIBUIDORA CAMEL DE INSUMOS DISCAMEL CIA. LTDA. Acepto que DISTRIBUIDORA CAMEL DE INSUMOS DISCAMEL CIA. LTDA. toda y transfiera en cualquier momento los derechos que emanan del presente documento sin que sea necesaria notificación alguna ni nueva recepción de mi parte. Y si quedo mal en los pagos a DISTRIBUIDORA CAMEL DE INSUMOS DISCAMEL CIA. LTDA. a que me reporte a central de riesgo por mora.

FIRMA AUTORIZADA:   
RECIBI CONFORME:

DISTRIBUIDORA CAMEL DE INSUMOS DISCAMEL CIA. LTDA. Dir.: Esmeralda Norte, El Fénix 30-58 y Av. 8 de Diciembre  
**DISTRIBUIDORA CAMEL** Telf.: 2541 505 - 2541 230 / Loja - Ecuador

CONTRIBUYENTE ESPECIAL N° NAC-ADGR 2008-14-15 DEL 17-11-2008  
Lima Chinchay Oswaldo Jorge - GRAFIMUNDO - RUC: 110279281001 - AUT. SRI.: 1155  
Emisión 09/Octubre/2014 - del 16/10/01 - 181000 - Válido hasta: 09/Octubre/2015

Nombre del Chofer:

Lugar de destino:

BIENES TRANSPORTADOS

CANTIDAD	UNIDAD	DESCRIPCIÓN

R.U.C.: 1191723194001  
**GUIA DE REMISIÓN 001-004-**

**00 0177400**

AUT. SRI.: 1115710649

ORIGINAL: ADQUIRENTE / COPIA AMARILLA: EMISOR / COPIA CELESTE: SRI SIN DERECHO A CREDITO TRIBUTARIO

# ÍNDICE

PORTADA .....	i
CERTIFICACIÓN .....	ii
AUTORÍA .....	iii
CARTA DE AUTORIZACIÓN .....	iv
DEDICATORIA .....	v
AGRADECIMIENTO .....	vi
a. TÍTULO .....	1
b. RESUMEN .....	2
SUMMARY .....	3
c. INTRODUCCIÓN .....	4
d. REVISIÓN DE LITERATURA .....	6
e. MATERIALES Y MÉTODOS .....	45
f. RESULTADOS .....	47
g. DISCUSIÓN .....	147
h. CONCLUSIONES .....	149
i. RECOMENDACIONES .....	150
j. BIBLIOGRAFÍA .....	151
k. ANEXOS .....	152
ÍNDICE .....	304