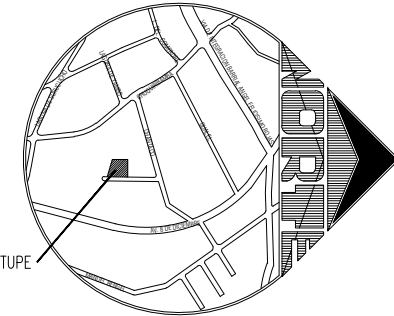
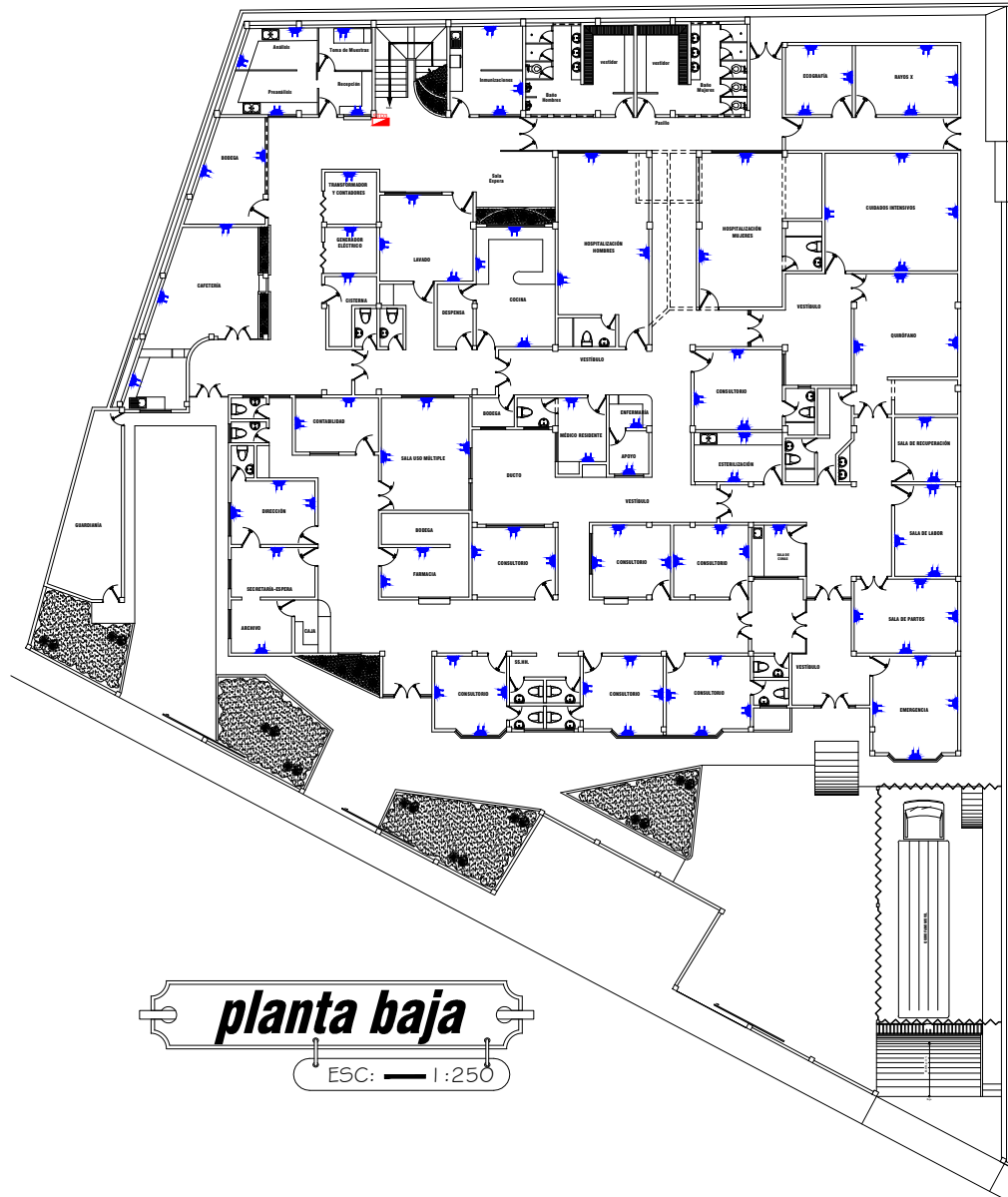


MAPA DE RIESGOS



HOSPITAL DOCENTE MOTUPE

ubicación

SIMBOLOGIA

	TABLERO DE DISTRIBUCION.
	TOMACORRIENTE

CUADRO DE ÁREAS

ESPACIO	A. Existente	Ampliación	ÁREA TOTAL
PLANTA BAJA	956.47 m ²	361.50 m ²	1317.97 m ²
PRIMERA PLANTA ALTA	—	161.12 m ²	161.12 m ²
SEGUNDA PLANTA ALTA	—	165.97 m ²	165.97 m ²
TOTAL DE CONSTRUCCIÓN	956.47 m ²	688.59 m ²	1645.06 m ²
TOTAL DE TERRENO	—	—	1909.75 m ²

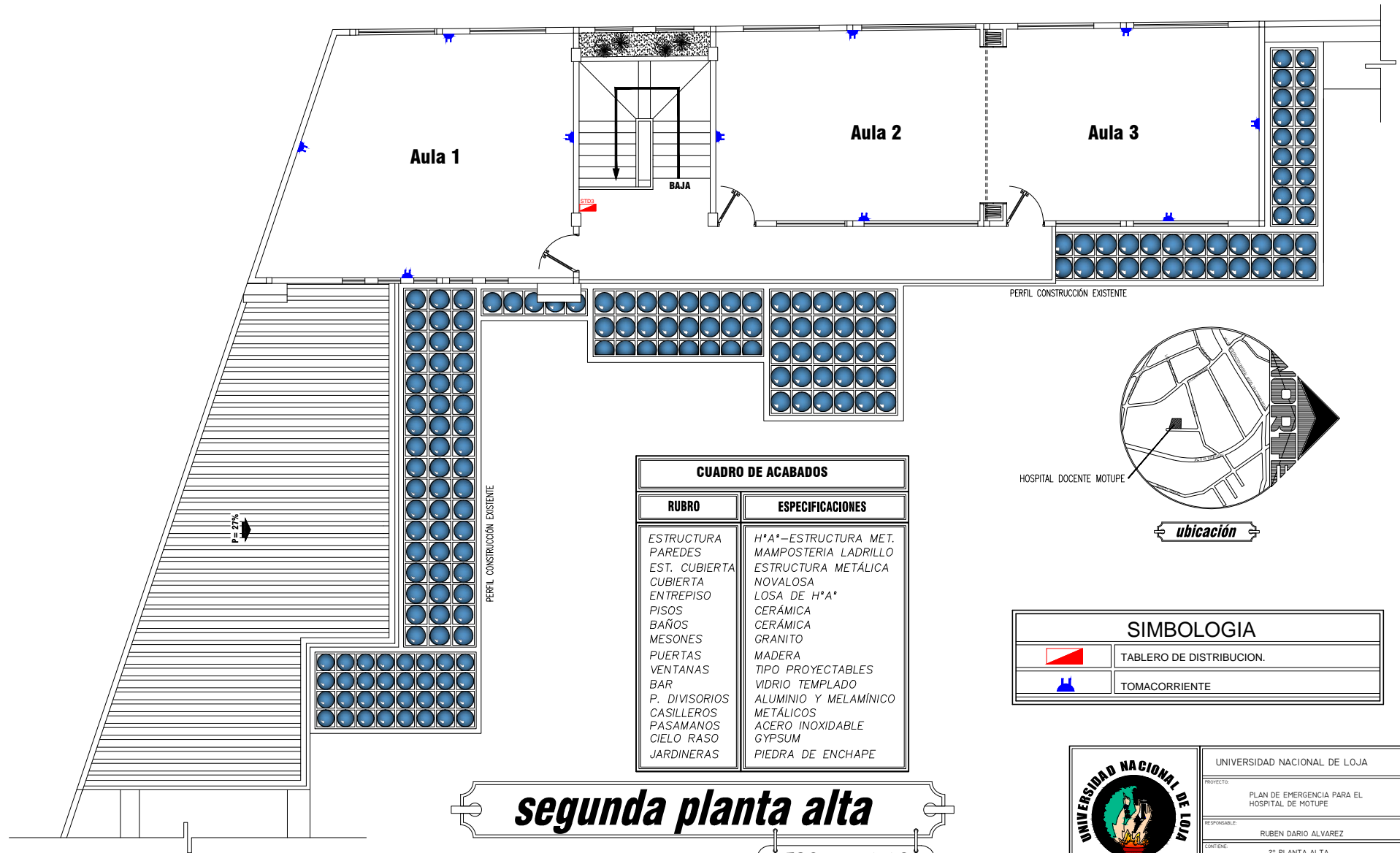
planta baja

ESC: 1:250

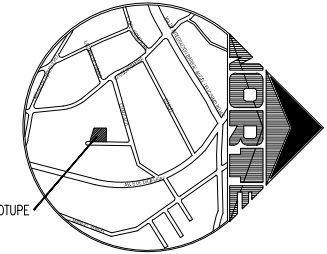


UNIVERSIDAD NACIONAL DE LOJA		
PROYECTO:	PLAN DE EMERGENCIA PARA EL HOSPITAL DE MOTUPE	
RESPONSABLE:	RUBEN DARIO ALVAREZ	
CONTIENE:	PLANTA BAJA	
TOTAL:	FECHA: 2010	LAPINA: 1/3

MAPA DE RIESGOS



CUADRO DE ACABADOS	
RUBRO	ESPECIFICACIONES
ESTRUCTURA	H ^a A ^a —ESTRUCTURA MET.
PAREDES	MAMPOSTERIA LADRILLO
EST. CUBIERTA	ESTRUCTURA METÁLICA
CUBIERTA	NOVALOSA
ENTREPISO	LOSA DE H ^a A ^a
PISOS	CERÁMICA
BAÑOS	CERÁMICA
MESONES	GRANITO
PUERTAS	MADERA
VENTANAS	TIPO PROYECTABLES
BAR	VIDRIO TEMPLADO
P. DIVISORIOS	ALUMINIO Y MELAMÍNICO
CASILLEROS	METÁLICOS
PASAMANOS	ACERO INOXIDABLE
CIELO RASO	GYPSUM
JARDINERAS	PIEDRA DE ENCHAPE



HOSPITAL DOCENTE MOTUPE

ubicación

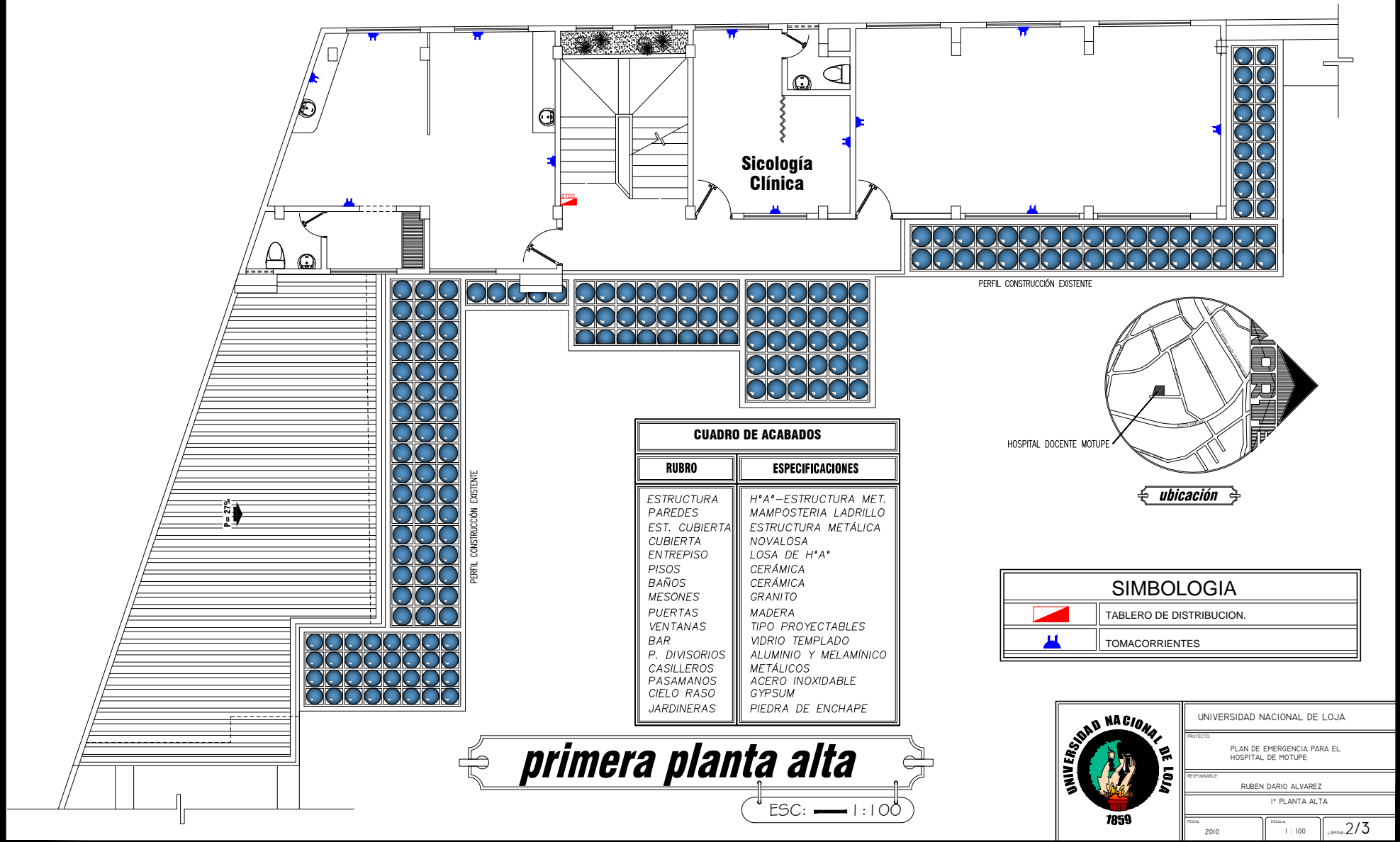
SIMBOLOGIA	
	TABLERO DE DISTRIBUCION.
	TOMACORRIENTE

segunda planta alta

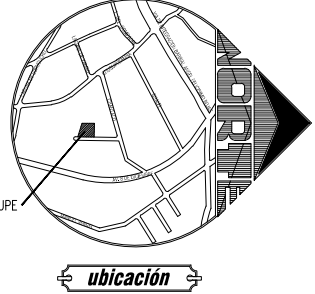
ESC: 1 : 100

	UNIVERSIDAD NACIONAL DE LOJA
	PROYECTO: PLAN DE EMERGENCIA PARA EL HOSPITAL DE MOTUPE
	RESPONSABLE: RUBEN DARIO ALVAREZ
	CONTIENE: 2 ^a PLANTA ALTA
	TOTAL: 2010 ESCALA: 1 : 100 LÁMINA: 3/3

MAPA DE RIESGOS



CUADRO DE ACABADOS	
RUBRO	ESPECIFICACIONES
ESTRUCTURA	H*A*-ESTRUCTURA MET.
PAREDES	MAMPOSTERIA LADRILLO
EST. CUBIERTA	ESTRUCTURA METÁLICA
CUBIERTA	NOVALOSA
ENTREPISO	LOSA DE H*A*
PISOS	CERÁMICA
BAÑOS	CERÁMICA
MESONES	GRANITO
PUERTAS	MADERA
VENTANAS	TIPO PROYECTABLES
BAR	VIDRIO TEMPLADO
P. DIVISORIOS	ALUMINIO Y MELAMÍNICO
CASILLEROS	METÁLICOS
PASAMANOS	ACERO INOXIDABLE
CIELO RASO	GYPNUM
JARDINERAS	PIEDRA DE ENCHAPE

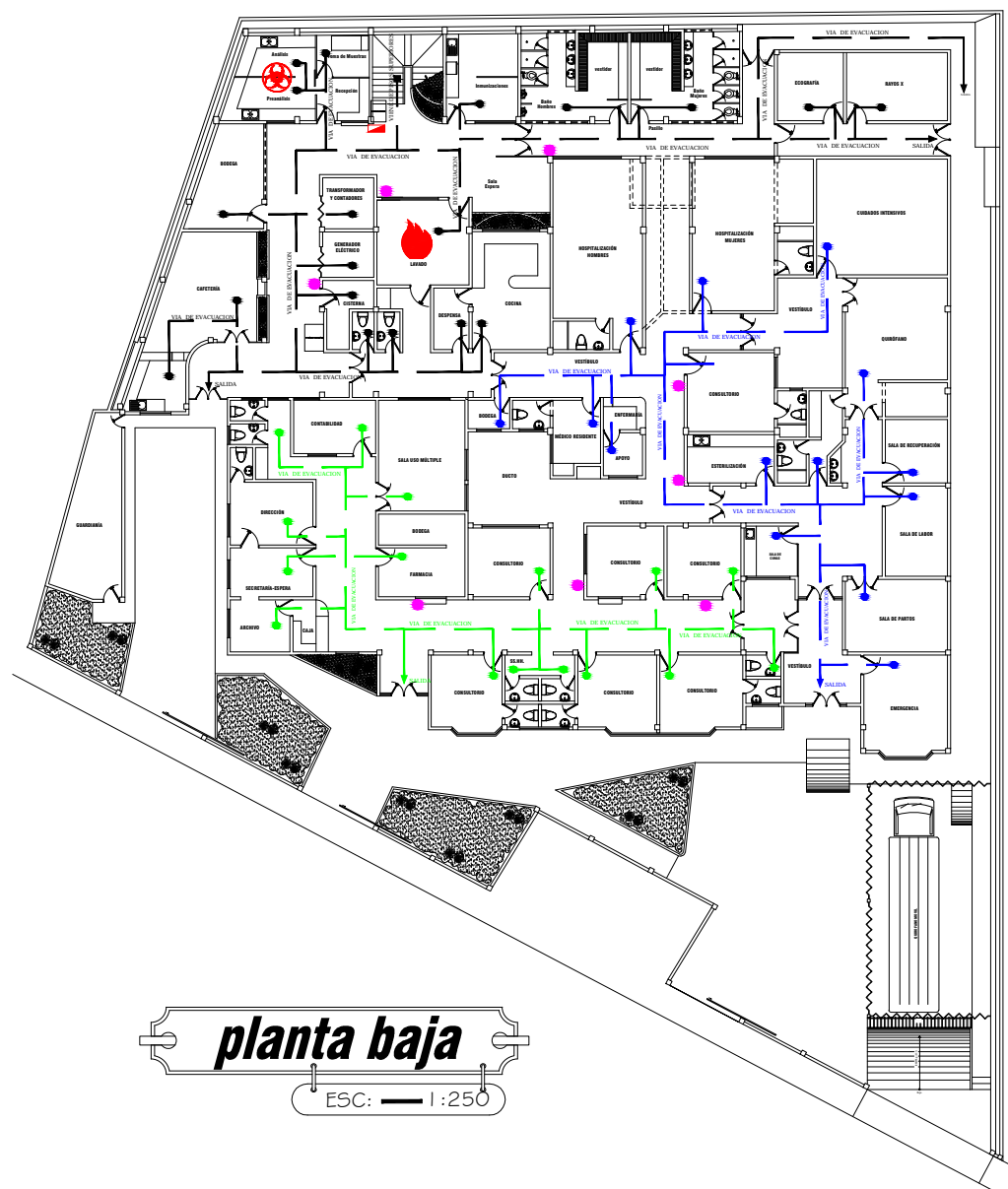


SIMBOLOGIA	
	TABLERO DE DISTRIBUCION.
	TOMACORRIENTES

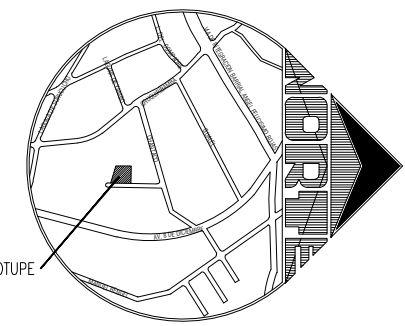
primera planta alta
 ESC: 1:100

	UNIVERSIDAD NACIONAL DE LOJA
	PROYECTO: PLAN DE EMERGENCIA PARA EL HOSPITAL DE MOTUPE
	RESPONSABLE: RUBEN DARIO ALVAREZ
	1ª PLANTA ALTA
TOTAL: 2010	ESCALA: 1:100
	LÁMINA: 2/3

VIAS DE EVACUACION



planta baja
ESC: 1:250



HOSPITAL DOCENTE MOTUPE

ubicación

SIMBOLOGIA	
	TABLEROS DE DIST.
	EXTINTOR
	VIA PRINCIPAL DE EVACUACION
	LUZ DE EMERGENCIA
	AMENAZA DE FUEGO
	AMENAZA BIOLOGICA

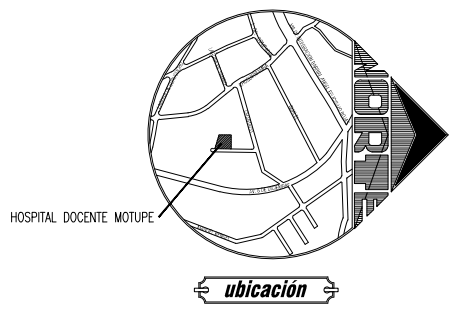


UNIVERSIDAD NACIONAL DE LOJA		
PROYECTO:	PLAN DE EMERGENCIA PARA EL HOSPITAL DE MOTUPE	
RESPONSABLE:	RUBEN DARIO ALVAREZ	
CONTIENE:	PLANTA BAJA	
TOTAL:	PAGINA:	LAPINA:
2010	1 : 250	1/3

VIAS DE EVACUACION



SIMBOLOGIA	
	TABLERO DE DIST.
	EXTINTOR
	VIA PRINCIPAL DE EVACUACION
	LUZ DE EMERGENCIA
	AMENAZA DE FUEGO
	AMENAZA BIOLOGICA

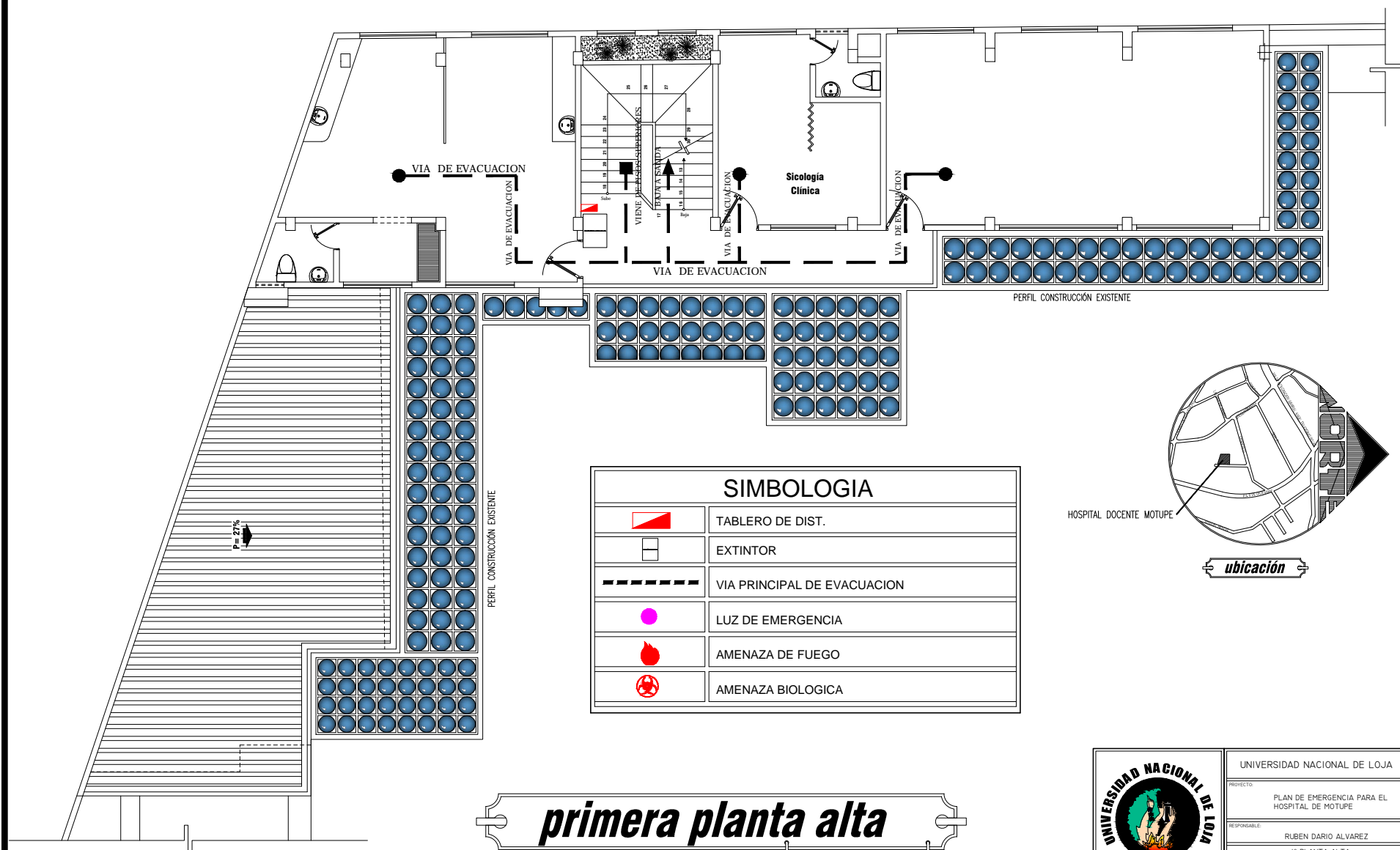


segunda planta alta

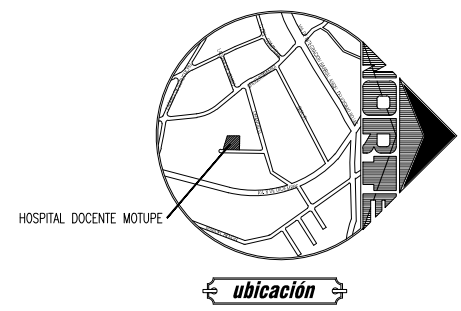
ESC: — 1 : 100

	UNIVERSIDAD NACIONAL DE LOJA
	PROYECTO: PLAN DE EMERGENCIA PARA EL HOSPITAL DE MOTUPE
	RESPONSABLE: RUBEN DARIO ALVAREZ
	CONTIENE: 2ª PLANTA ALTA
	TOTAL: 2010 ESCALA: 1 : 100 LÁMINA: 3/3

VIAS DE EVACUACION

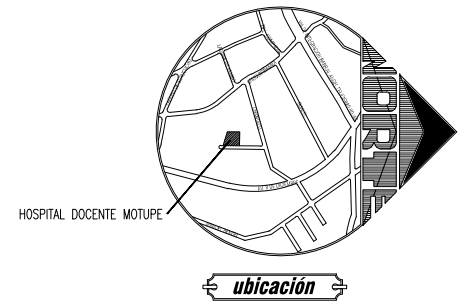
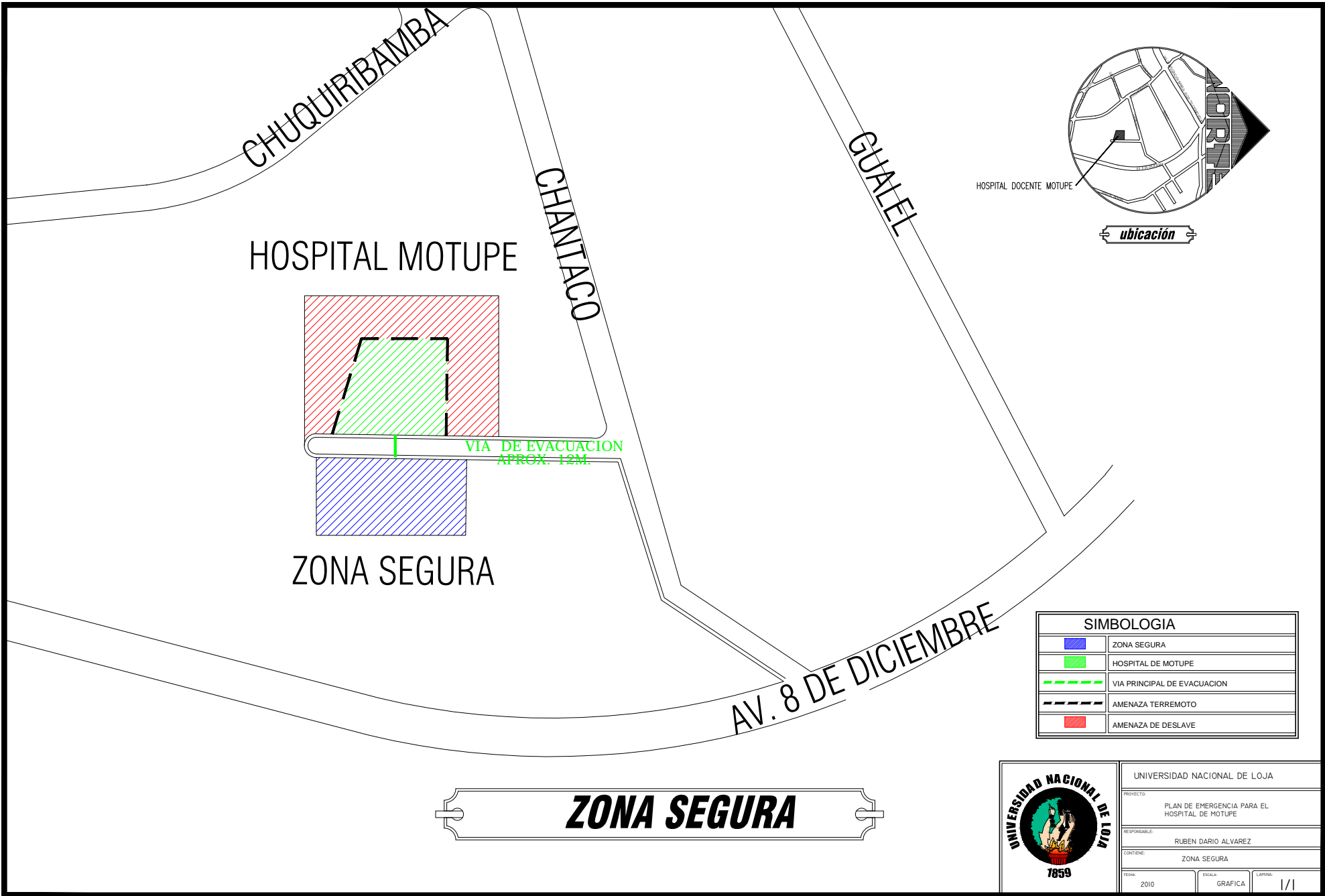


SIMBOLOGIA	
	TABLERO DE DIST.
	EXTINTOR
	VIA PRINCIPAL DE EVACUACION
	LUZ DE EMERGENCIA
	AMENAZA DE FUEGO
	AMENAZA BIOLOGICA



primera planta alta
 ESC: 1:100

	UNIVERSIDAD NACIONAL DE LOJA		
	PROYECTO:	PLAN DE EMERGENCIA PARA EL HOSPITAL DE MOTUPE	
	RESPONSABLE:	RUBEN DARIO ALVAREZ	
		1ª PLANTA ALTA	
TOTAL: 2010	ESCALA: 1:100	LÁMINA: 2/3	

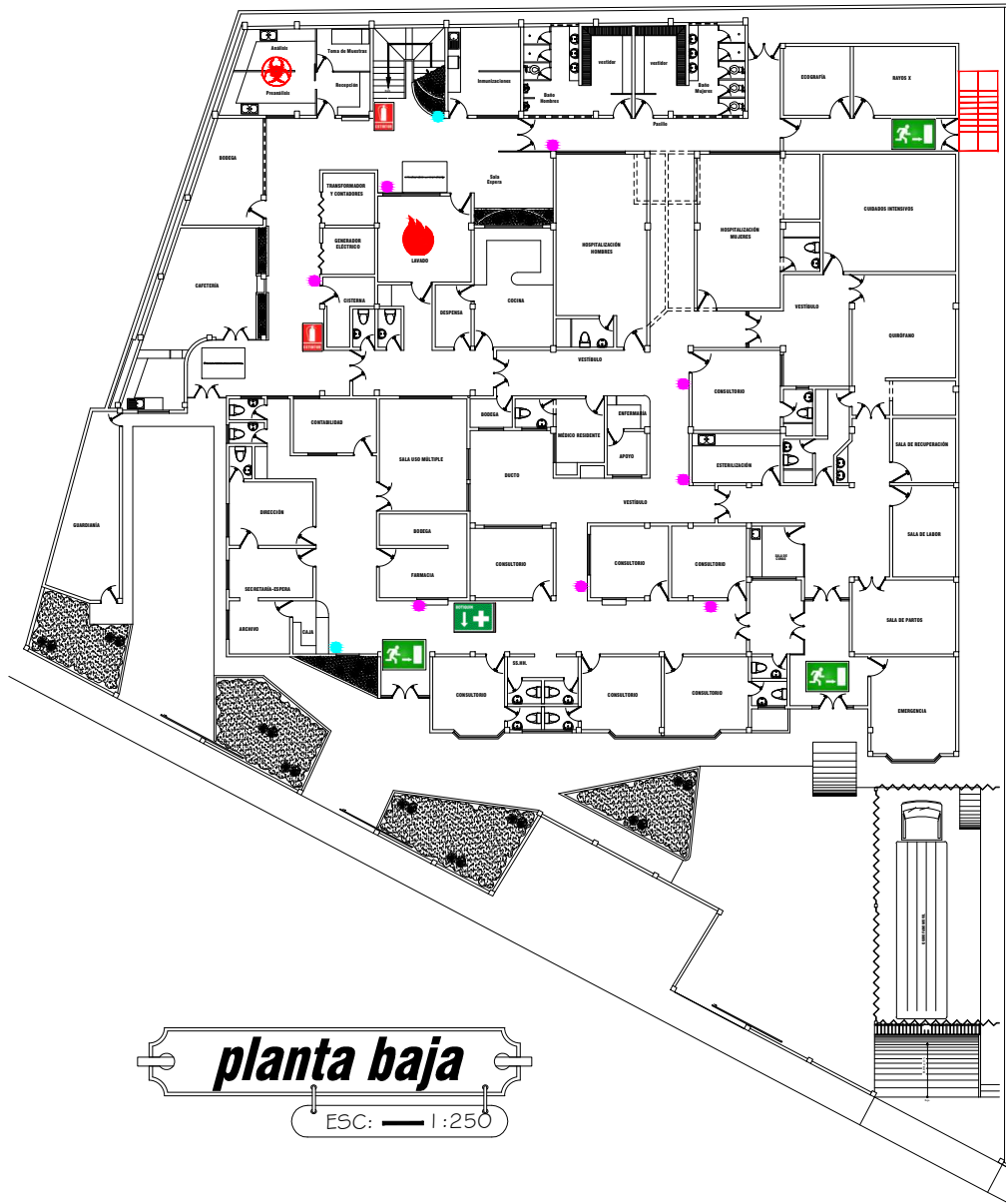


SIMBOLOGIA	
	ZONA SEGURA
	HOSPITAL DE MOTUPE
	VIA PRINCIPAL DE EVACUACION
	AMENAZA TERREMOTO
	AMENAZA DE DESLAVE

ZONA SEGURA

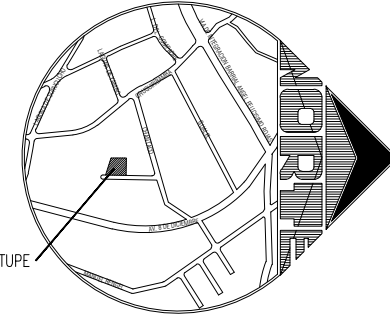
	UNIVERSIDAD NACIONAL DE LOJA		
	PROYECTO:	PLAN DE EMERGENCIA PARA EL HOSPITAL DE MOTUPE	
	RESPONSABLE:	RUBEN DARIO ALVAREZ	
	CONTIENE:	ZONA SEGURA	
	TOTAL:	FECHA:	LAPSO:
2010	GRAFICA	1/1	

PROPUESTA



planta baja

ESCALA: 1:250



HOSPITAL DOCENTE MOTUPE

ubicación

SIMBOLOGIA

	PUERTA DE EMERGENCIA
	LUZ DE EMERGENCIA
	GRADA DE EMERGENCIAS
	VIA DE EVACUACION
	EXTINTOR
	BOTIQUIN
	ALARMA
	SALIDA DE EMERGENCIA



UNIVERSIDAD NACIONAL DE LOJA

PROYECTO: PLAN DE EMERGENCIA PARA EL HOSPITAL DE MOTUPE

RESPONSABLE: RUBEN DARIO ALVAREZ

CONTIENE: PLANTA BAJA

TOTAL: 2010

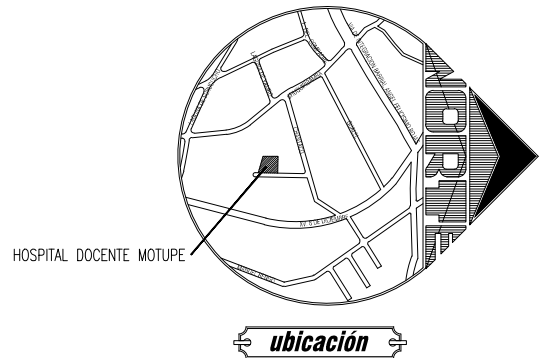
ESCALA: 1:250

LAPINA: 1/3

PROPUESTA



SIMBOLOGIA	
	PUERTA DE EMERGENCIA
	LUZ DE EMERGENCIA
	GRADA DE EMERGENCIAS
	VIA DE EVACUACION
	EXTINTOR
	BOTIQUIN
	ALARMA
	SALIDA DE EMERGENCIA

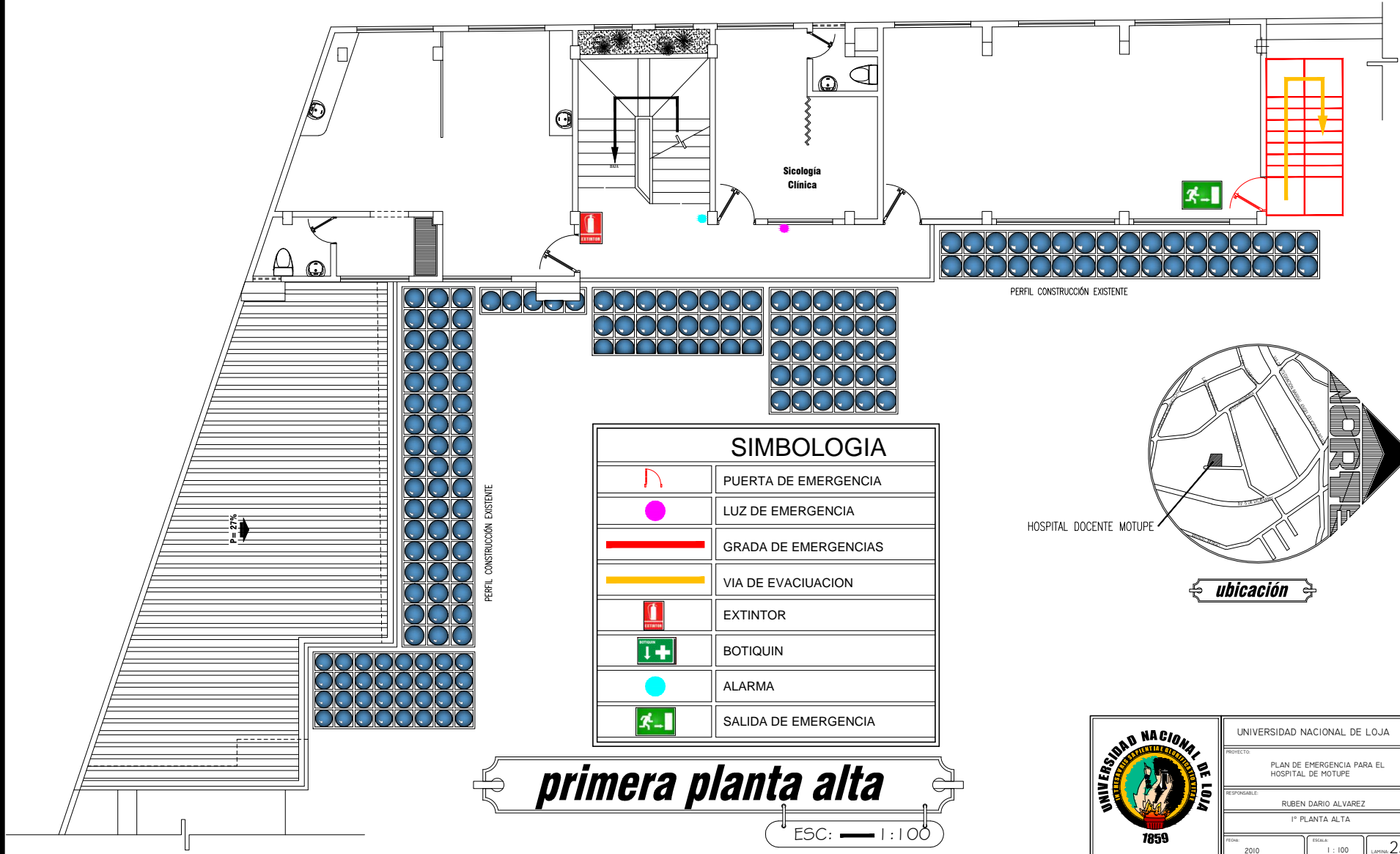


segunda planta alta

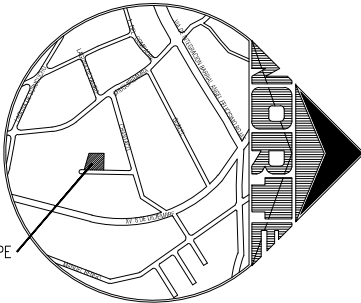
ESC: 1:100

	UNIVERSIDAD NACIONAL DE LOJA		
	PROYECTO:	PLAN DE EMERGENCIA PARA EL HOSPITAL DE MOTUPE	
	RESPONSABLE:	RUBEN DARIO ALVAREZ	
	CONTIENE:	2ª PLANTA ALTA	
	TOTAL: 2010	ESCALA: 1:100	LAPINA: 3/3

PROPUESTA



SIMBOLOGIA	
	PUERTA DE EMERGENCIA
	LUZ DE EMERGENCIA
	GRADA DE EMERGENCIAS
	VIA DE EVACUACION
	EXTINTOR
	BOTIQUIN
	ALARMA
	SALIDA DE EMERGENCIA



primera planta alta
 ESC: — 1:100

	UNIVERSIDAD NACIONAL DE LOJA	
	PROYECTO:	PLAN DE EMERGENCIA PARA EL HOSPITAL DE MOTUPE
	RESPONSABLE:	RUBEN DARIO ALVAREZ
		1ª PLANTA ALTA
TOTAL: 2010	ESCALA: 1:100	LÁMINA: 2/3