



1859

UNL

Universidad
Nacional
de Loja

Portada

Universidad Nacional de Loja

Facultad Jurídica Social y Administrativa

Maestría en Políticas Públicas

Análisis de políticas de inclusión social y su impacto en la reducción de la desigualdad económica y social: Un enfoque comparativo entre las provincias de Pichincha y Cotopaxi.

Trabajo de Titulación previo a la obtención del título de Máster en Políticas Públicas

AUTORA:

Sánchez Santana, Vanessa Nataly

DIRECTORA:

Ing. Lozano Veintimilla Elizabeth Alexandra Mg. Sc.

Loja – Ecuador

2024

Certificación

Loja, 26 de enero de 2024

Mgtrs. Elizabeth Alexandra Lozano Veintimilla

DIRECTORA DEL TRABAJO DE TITULACIÓN

CERTIFICO:

Que he revisado y orientado todo proceso de la elaboración del Trabajo de Titulación denominado: **Análisis de políticas de inclusión social y su impacto en la reducción de la desigualdad económica y social: Un enfoque comparativo entre las provincias de Pichincha y Cotopaxi**, previo a la obtención del título de **Máster en Políticas Públicas**, de autoría de la estudiante **Vanessa Nataly Sánchez Santana con C.I. 0202100319**, una vez que el trabajo cumple con todos los requisitos exigidos por la Universidad Nacional de Loja para el efecto, autorizo la presentación para la respectiva sustentación y defensa.

Mgtrs. Elizabeth Alexandra Lozano Veintimilla

DIRECTORA DEL TRABAJO DE TITULACIÓN

Autoría

Yo, **Vanessa Nataly Sánchez Santana**, declaro ser autora del presente Trabajo de Titulación y eximo expresamente a la Universidad Nacional de Loja y a sus representantes jurídicos de posibles reclamos y acciones legales, por el contenido de la misma. Adicionalmente acepto y autorizo a la Universidad Nacional de Loja la publicación de mi Trabajo de Titulación en el Repositorio Digital Institucional – Biblioteca Virtual.

Firma:

Cédula de Identidad: 0202100319

Fecha: 26 de enero de 2024

Correo electrónico: vanessa.n.sanchez@unl.edu.ec

Teléfono o Celular: 0968128380

Carta de autorización de Trabajo de Titulación por parte de la autora para la consulta de producción parcial o total, y publicación electrónica de texto completo

Yo, **Vanessa Nataly Sánchez Santana**, declaro ser autora del Trabajo de Titulación denominado “**Análisis de políticas de inclusión social y su impacto en la reducción de la desigualdad económica y social: Un enfoque comparativo entre las provincias de Pichincha y Cotopaxi.**” como requisito para optar el título de **Máster en Políticas Públicas** autorizo, al sistema Bibliotecario de la Universidad Nacional de Loja para que, con fines académicos, muestre la producción intelectual de la Universidad, a través de la visibilidad de su contenido de la siguiente manera en el Repositorio Institucional.

Los usuarios pueden consultar el contenido de este trabajo en el Repositorio Institucional, en las redes de información del país y del exterior con las cuales tenga convenio la Universidad.

La Universidad Nacional de Loja, no se responsabiliza por el plagio o copia del Trabajo de Titulación que realice un tercero.

Para constancia de esta autorización, en la ciudad de Loja, a los 24 días del mes de enero del año dos mil veinte y cuatro.

Firma:

Autora: Vanessa Nataly Sánchez Santana

Cédula: 0202100319

Dirección: Pio 12

Correo electrónico: vanessa.n.sanchez@unl.edu.ec

Teléfono: 0968128380

Dedicatoria

"Dedico esta Trabajo de Titulación a todos aquellos que, a lo largo de mi trayecto académico y personal, han influido de manera significativa en mi vida.

A mi familia, quienes han sido mi apoyo constante de amor y estímulo a lo largo de este viaje. A mis padres, cuyo sacrificio y dedicación me han impulsado a esforzarme y a alcanzar mis metas. A mi hermana, por su amistad, ánimo inquebrantable y en especial, a mi sobrina Sofía Emiliana, quien ha sido, es y será mi fuente de inspiración cada día, mi mejor regalo del cielo.

Agradezco profundamente a mis amigos, quienes me han brindado su comprensión, compañía y aliento en los momentos de desafío y celebración. Su presencia ha sido un faro de luz en mi vida.

A mis profesores y mentores, a quienes tengo una gratitud incalculable. Sus conocimientos, guía y confianza en mí, han sido pilares fundamentales en mi desarrollo académico y personal.

A mis compañeros, quienes compartieron conmigo horas de estudio, aprendizaje y camaradería. Sus contribuciones enriquecieron mi experiencia académica.

A todas las personas que, de una manera u otra, han sido fuentes de inspiración, motivación y sabiduría en este camino. Sus historias, enseñanzas y consejos han influido en la persona que hoy, soy.

Finalmente, dedico este Trabajo de Titulación a mí misma, como un recordatorio de la perseverancia, el esfuerzo y la pasión que he invertido en este proyecto. Este Trabajo de Titulación representa no solo un logro académico, sino también, un testimonio de mi compromiso con el aprendizaje y la búsqueda constante del conocimiento.

A cada uno de ustedes, mi más profundo agradecimiento, sin su presencia y apoyo, este Trabajo de Titulación no habría sido posible."

Vanessa Nataly Sánchez Santana

Agradecimiento

Quiero expresar mi sincero agradecimiento al personal que conforma la Universidad Nacional de Loja, quienes contribuyeron de manera significativa a la realización de mi Trabajo de Titulación. Este logro no habría sido posible sin su apoyo, orientación y colaboración.

Agradezco a mis profesores y asesores, cuya sabiduría y orientación fueron fundamentales en cada etapa de este proyecto, sus valiosos consejos y críticas constructivas, enriquecieron grandemente mi trabajo y crecimiento académico.

A mi familia, gracias, por su amor incondicional, paciencia y apoyo constante a lo largo de este viaje. Sus palabras de aliento y comprensión en los momentos más desafiantes, me dieron la fortaleza para seguir adelante.

A mi novio y amigos, quienes estuvieron a mi lado en cada paso del camino, les agradezco por su ánimo, alegría y comprensión. Sus gestos de amor, amistad y presencia, fueron un faro de luz en mis días de estudio.

A mis compañeros de clase, les agradezco por compartir experiencias, conocimientos y desafíos durante nuestra travesía académica, juntos hemos creado un ambiente de aprendizaje enriquecedor.

A las instituciones y organismos que, brindaron recursos y acceso a información crucial para mi investigación, mi reconocimiento y agradecimiento. Su contribución fue fundamental para el desarrollo de este trabajo.

Finalmente, me dedico un agradecimiento especial por la perseverancia, compromiso y excelencia que he mantenido a lo largo de este proceso estudiantil.

Este trabajo, es el resultado del esfuerzo colectivo y el apoyo de muchas personas, es con humildad y gratitud que reconozco sus contribuciones. Gracias a todos por ser parte de este logro y por enriquecer mi camino hacia el conocimiento.

Vanessa Nataly Sánchez Santana

Índice de Contenidos

Portada	i
Certificación	ii
Autoría	iii
Autorización	iv
Dedicatoria	v
Agradecimiento	vi
Índice de Contenidos	vii
Índice de Figuras	ix
Índice de Tablas	x
1. Título	11
2. Resumen	12
Abstract	13
3. Introducción	14
4. Marco Teórico	15
4.1. Fundamentos Teóricos	15
4.1.1. Definición y Concepto de Inclusión Social	15
4.1.2. Teorías sobre la Desigualdad Económica y Social	15
4.1.3 Políticas de Inclusión Social, enfoques y Objetivos	16
4.1.3.1 Enfoque de Derechos Humanos.	17
4.1.3.2 Enfoque Basado en Igualdad de Oportunidades	18
4.1.3.3 Enfoque de Empoderamiento	18
4.1.3.4 Enfoque de Participación y Diálogo	19
4.1.3.5 Enfoque de Diversidad e Interculturalidad	20
4.1.4. Factores determinantes de la desigualdad económica y social	21
4.1.4.1 Ingreso y Riqueza	21
4.1.4.2 Educación y Acceso a Oportunidades	21
4.1.4.3 Género y Desigualdad	22

4.1.4.4 Etnicidad y Desigualdad.....	23
4.1.4.5 Acceso a Servicios Básicos	23
4.5. Políticas de Inclusión Social en Ecuador	24
4.6. Contexto Socioeconómico de las Provincias de Pichincha y Cotopaxi	24
4.6.1 Características Demográficas	24
4.6.2 Indicadores Socioeconómicos	25
4.7.1 Resultados y Logros	26
4.7.2 Desafíos y Limitaciones	27
5. Metodología.....	35
6. Resultados	38
7. Discusión.....	43
9. Recomendaciones.....	48
10. Bibliografía.....	50
11. Anexos.....	52

Índice de Figuras

Figura 1. Asignación de recursos públicos para programas de inclusión social	39
Figura 2. Dificultad experimentada al adquirir productos o servicios	40
Figura 3. Acceso a servicios y desigualdad social	41
Figura 4. Implementación de políticas públicas para la reducción de desigualdad.	41
Figura 5. Influencia de la región o localidad de residencia en la problemática de desigualdad económica y social	42

Índice de Tablas

Tabla 1. Evidencia empírica de la investigación	33
Tabla 2. Implementación de políticas de inclusión social	39
Tabla 3. Impacto de las políticas de inclusión social en la reducción de la desigualdad	39
Tabla 4. Impacto de políticas adecuadas en la dificultad de adquirir productos y servicios	40
Tabla 5. Tipos de productos básicos cuya adquisición se dificulta.	41
Tabla 6. Entorno de residencia de los encuestados.....	42

1. Título

Análisis de políticas de inclusión social y su impacto en la reducción de la desigualdad económica y social: Un enfoque comparativo entre las provincias de Pichincha y Cotopaxi.

2. Resumen

La persistente desigualdad económica y social en naciones como Ecuador ha llevado al gobierno a implementar políticas de inclusión social. Sin embargo, la efectividad de estas medidas, especialmente en regiones diversas como Pichincha y Cotopaxi, necesita una evaluación minuciosa.

Este estudio se propone realizar un análisis comparativo de las políticas en ambas provincias, enfocándose en su capacidad para mitigar la desigualdad económica y social. Dentro de un marco teórico sólido, se analizarán las políticas implementadas y se compararán indicadores socioeconómicos mediante una metodología mixta que combina análisis cuantitativo y cualitativo. Además, se comprenderán las percepciones de los actores involucrados.

Los resultados obtenidos se plasmarán en conclusiones que abordarán la efectividad de las políticas públicas en la reducción de la desigualdad, no solo en Ecuador, sino también en contextos similares a nivel global. La relevancia de este estudio radica en los efectos adversos de la desigualdad en la sociedad y economía ecuatorianas, extendiendo su impacto a otras naciones. En última instancia, se busca contribuir al conocimiento académico en la esfera de la reducción de la desigualdad económica y social, con el objetivo de mejorar la eficacia de las políticas públicas.

Palabras clave: políticas, inclusión, social, Cotopaxi, Pichincha

Abstract

Persistent economic and social inequality in nations like Ecuador has led the government to implement social inclusion policies. However, the effectiveness of these measures, especially in diverse regions such as Pichincha and Cotopaxi, needs careful evaluation.

This study aims to carry out a comparative analysis of the policies in both provinces, focusing on their capacity to mitigate economic and social inequality. Within a solid theoretical framework, the implemented policies will be analyzed and socioeconomic indicators will be compared using a mixed methodology that combines quantitative and qualitative analysis. In addition, the perceptions of the actors involved will be understood.

The results obtained will be reflected in conclusions that will address the effectiveness of public policies in reducing inequality, not only in Ecuador, but also in similar contexts globally. The relevance of this study lies in the adverse effects of inequality in Ecuadorian society and economy, extending its impact to other nations. Ultimately, it seeks to contribute to academic knowledge in the field of reducing economic and social inequality, with the aim of improving the effectiveness of public policies.

Keywords: policies, inclusion, social, Cotopaxi, Pichincha

3. Introducción

Ponce et al. (2020) explica que la desigualdad económica y social constituye un desafío global que afecta a países en todos los rincones del mundo. Ecuador, reconocido por su belleza natural, diversidad y riqueza cultural, no escapa a esta realidad. A lo largo de su historia, ha lidiado con una brecha económica y social que ha dejado una profunda huella en la vida de sus habitantes. A pesar de sus recursos naturales y riquezas, la distribución desigual de estos beneficios ha perpetuado la pobreza y la marginación en ciertas comunidades.

Este tipo de desigualdad se manifiesta en disparidades en la distribución de recursos, oportunidades y beneficios dentro de la sociedad. Esto implica que algunos individuos o grupos tienen acceso a más recursos y oportunidades que otros, generando desequilibrios en aspectos como ingresos, educación, salud, empleo y calidad de vida en general. La persistencia de esta desigualdad puede tener múltiples efectos negativos en la sociedad, creando brechas en el acceso a servicios básicos como educación y atención médica, lo que perpetúa el ciclo de pobreza en ciertos sectores de la población. Además, puede generar tensiones sociales y conflictos al excluir y marginar a ciertos grupos, intensificando la sensación de injusticia y descontento (Llano & Yaguara, 2019). En el contexto específico de Ecuador, este problema ha sido un desafío continuo a lo largo de su historia. A pesar de los esfuerzos por abordar la desigualdad, persisten brechas significativas en el acceso a oportunidades y recursos en diferentes regiones del país. Por ejemplo, provincias como Pichincha han experimentado un mayor progreso económico y social en comparación con zonas más rurales y desfavorecidas como Cotopaxi. Estas diferencias en el desarrollo económico y social entre regiones conllevan disparidades en ingresos, acceso a servicios básicos, oportunidades educativas y calidad de vida (Gudiño, 2021).

Para afrontar estos desafíos, el gobierno ecuatoriano ha implementado políticas de inclusión social que incluyen programas de transferencias condicionadas, acceso a servicios de salud y educación, y otros esfuerzos dirigidos a mejorar las condiciones de vida de las poblaciones más vulnerables. Sin embargo, es esencial realizar una evaluación rigurosa y comparativa de la efectividad de estas políticas en diversos contextos provinciales para comprender su impacto en la reducción de la desigualdad económica y social.

4. Marco Teórico

4.1. Fundamentos Teóricos

4.1.1. Definición y Concepto de Inclusión Social

La inclusión social es un concepto ampliamente utilizado en las ciencias sociales y políticas, que se refiere a la capacidad de una sociedad para garantizar que todos sus miembros tengan igualdad de oportunidades, derechos y acceso a los recursos necesarios para participar plenamente en la vida económica, social y cultural. Implica la creación de condiciones que permitan a las personas, independientemente de su origen étnico, género, orientación sexual, discapacidad o situación económica, ser partícipes activos y beneficiarios de las actividades y beneficios de una sociedad (Cayancela & Saquinga, 2019).

La inclusión social no se limita únicamente al acceso a recursos materiales, como la educación, el empleo y la atención médica, sino que también, abarca aspectos más amplios como la participación en la toma de decisiones, la igualdad de oportunidades y el respeto a la diversidad. En esencia, se trata de un enfoque que busca eliminar las barreras que perpetúan la exclusión y la desigualdad, con el objetivo de construir sociedades más justas y equitativas (Gudiño, 2021).

Este concepto reconoce que la exclusión social puede manifestarse de diversas maneras y, por lo tanto, la inclusión social se dirige a abordar una amplia gama de desafíos, desde la pobreza y la discriminación hasta la falta de acceso a servicios básicos y la marginación de grupos vulnerables. La inclusión social es un objetivo fundamental para promover el bienestar de las sociedades y prevenir conflictos y tensiones derivados de la desigualdad y la exclusión (Albuja, 2021).

4.1.2. Teorías sobre la Desigualdad Económica y Social

Las teorías sobre la desigualdad económica y social son fundamentales para comprender las causas y las consecuencias de las disparidades en el acceso a recursos y oportunidades en una sociedad. A lo largo de la historia de las ciencias sociales, se han desarrollado diversas teorías que ofrecen diferentes perspectivas sobre este tema. Algunas de las teorías más influyentes incluyen (Ponce *et al.*, 2020) los siguientes aspectos.

- **Teoría del Desarrollo Humano.** Esta teoría, promovida por Amartya Sen, se aleja del enfoque exclusivo en los ingresos y aboga por una visión más amplia del desarrollo que incluye la salud, la educación y la libertad individual como

componentes clave. Destaca la importancia de empoderar a las personas para que puedan tomar decisiones que mejoren sus vidas.

- **Teoría del Capital Humano.** Esta teoría se centra en la idea de que la inversión en educación y capacitación de las personas es fundamental para su éxito económico y social. Se sostiene que las personas con mayores niveles de educación y habilidades tienden a tener mejores perspectivas de empleo y mayores ingresos, lo que reduce la desigualdad.
- **Teoría del Conflicto.** Esta teoría, influenciada por pensadores como Karl Marx, examina la desigualdad como un resultado de la lucha entre diferentes grupos en la sociedad, en particular, la lucha de clases. Argumenta que las estructuras económicas y políticas pueden perpetuar la desigualdad y que es necesario un cambio radical para lograr una mayor igualdad.
- **Teoría del Estructuralismo.** El enfoque estructuralista considera que las desigualdades son el resultado de las estructuras sociales y económicas, y se centra en cuestiones sistémicas más que en factores individuales. Examina cómo las instituciones, las políticas y las normas pueden contribuir a la desigualdad.
- **Teoría de la Segmentación del Mercado Laboral.** Esta teoría se enfoca en cómo el mercado laboral puede estar segmentado en grupos con diferentes niveles de acceso a empleos de calidad. Se argumenta que la segmentación puede conducir a la desigualdad laboral y económica.

Estas teorías ofrecen perspectivas diversas sobre las causas y las soluciones para la desigualdad económica y social. Comprender estas teorías es esencial para evaluar y diseñar políticas de inclusión social, que aborden eficazmente los problemas de desigualdad en una sociedad determinada. Bajo este contexto, es importante que el lector tenga en cuenta que la principal teoría de esta investigación corresponde a la teoría del Desarrollo Humano; sin embargo, las teorías restantes apoyan y explican aquellos resultados que no sean explicados bajo la primera propuesta teórica.

4.1.3 Políticas de Inclusión Social, enfoques y Objetivos

La formulación y la implementación de políticas de inclusión social, son fundamentales para abordar la desigualdad económica y social en una sociedad. Estas políticas pueden variar en enfoques y objetivos, a menudo se basan en principios y teorías

específicas. Dos enfoques importantes en las políticas de inclusión social son el enfoque de derechos humanos y el enfoque basado en igualdad de oportunidades (Ponce *et al.*, 2020).

4.1.3.1 Enfoque de Derechos Humanos.

El enfoque de derechos humanos en las políticas de inclusión social, se basa en la premisa de que todas las personas tienen derechos inherentes que deben ser respetados, protegidos, garantizados por la sociedad y el Estado. Este enfoque reconoce que la exclusión y la desigualdad socavan estos derechos fundamentales y, por lo tanto, busca eliminar las barreras que impiden que las personas ejerzan plenamente sus derechos (Cayancela & Saquinga, 2019).

Según Ponce *et al.* (2020), los principales objetivos del enfoque de derechos humanos en las políticas de inclusión social son las siguientes.

- Garantizar la igualdad de derechos y oportunidades para todas las personas, sin discriminación por motivos de género, raza, etnia, discapacidad, orientación sexual u otras características personales.
- Promover la participación activa de las personas en la toma de decisiones que afectan sus vidas y comunidades.
- Abordar las causas subyacentes de la desigualdad y la exclusión, incluyendo la discriminación, la falta de acceso a servicios básicos y la marginación de grupos vulnerables.
- Establecer mecanismos efectivos de rendición de cuentas para garantizar que se cumplan los derechos humanos y que las políticas de inclusión sean implementadas de manera eficaz.
- Fomentar la sensibilización y la educación sobre los derechos humanos como parte integral de la construcción de una sociedad inclusiva.

De la información expuesta, se puede afirmar que este enfoque se basa en tratados y declaraciones internacionales de derechos humanos, como la Declaración Universal de Derechos Humanos y la Convención sobre los Derechos de las Personas con Discapacidad. Busca no solo abordar las consecuencias de la desigualdad, sino también sus raíces estructurales y sistémicas.

4.1.3.2 Enfoque Basado en Igualdad de Oportunidades

El enfoque basado en igualdad de oportunidades, se centra en la creación de condiciones equitativas para que todas las personas tengan acceso a recursos y oportunidades que les permitan alcanzar su máximo potencial. Este enfoque parte de la premisa de que la igualdad de oportunidades es esencial para una sociedad justa y que las políticas deben centrarse en eliminar barreras que impiden que las personas participen plenamente en la vida económica, social y cultural (Flores *et al.*, 2023).

Albuja (2021) señala que los principales objetivos del enfoque basado en igualdad de oportunidades en las políticas de inclusión social son:

- Reducir las disparidades en el acceso a servicios básicos como la educación, la atención médica y el empleo, de modo que, todas las personas tengan la posibilidad de desarrollarse y contribuir a la sociedad.
- Eliminar las barreras estructurales y sistémicas que perpetúan la desigualdad, como la discriminación, la falta de acceso a servicios de calidad y las normas sociales que excluyen a ciertos grupos.
- Promover la movilidad social y económica, de modo que, las personas tengan la capacidad de mejorar su situación a lo largo de sus vidas.
- Fomentar la meritocracia y la competencia justa, donde las recompensas y los logros estén vinculados al esfuerzo y el mérito personal en lugar de características personales no elegibles, como la clase social o el origen étnico.

Este enfoque se basa en la idea de que la igualdad de oportunidades es esencial para una sociedad justa y equitativa. Se enfoca en eliminar las desventajas que enfrentan ciertos grupos y garantizar que todos tengan las mismas posibilidades de éxito.

4.1.3.3 Enfoque de Empoderamiento

El enfoque de empoderamiento en las políticas de inclusión social se basa en la idea de que las personas y las comunidades deben ser capacitadas para tomar decisiones sobre sus vidas y participar activamente en la toma de decisiones que afectan su bienestar. Este enfoque reconoce que la desigualdad y la exclusión a menudo resultan de la falta de control y capacidad de las personas sobre su entorno y su futuro (Flores *et al.*, 2023).

Para Flores *et al.* (2023) los principales objetivos del enfoque de empoderamiento en las políticas de inclusión social son:

- Fortalecer la autoestima y la autoeficacia de las personas y las comunidades, para que se sientan capaces de superar obstáculos y buscar oportunidades.
- Promover la participación activa en la vida política, social y económica, fomentando la ciudadanía activa y la voz de las personas en la toma de decisiones.
- Facilitar el acceso a recursos y conocimientos que permitan a las personas tomar decisiones informadas y mejorar sus condiciones de vida.
- Crear un entorno en el que las personas tengan la capacidad de abogar por sus derechos y demandar cambios positivos.

De la información expuesta, es posible afirmar que este enfoque a menudo se asocia con la promoción del desarrollo comunitario y la capacitación de individuos y grupos para que se conviertan en agentes de cambio en sus propias vidas y comunidades. Se enfoca en fortalecer la capacidad de las personas para superar desafíos y desempeñar un papel activo en la construcción de una sociedad más inclusiva.

4.1.3.4 Enfoque de Participación y Diálogo

Ponce *et al.* (2020) indica que el enfoque de participación y diálogo en las políticas de inclusión social se centra en la importancia de involucrar a las partes interesadas, incluidas las comunidades, las organizaciones no gubernamentales y los gobiernos, en la toma de decisiones y la implementación de políticas. Reconoce que las soluciones efectivas a menudo surgen del intercambio de ideas y la colaboración entre diferentes actores.

El autor precitado señala que los principales objetivos del enfoque de participación y diálogo en las políticas de inclusión social son:

- Fomentar la participación activa de las comunidades y grupos marginados en la formulación y ejecución de políticas, programas y proyectos.
- Facilitar el intercambio de conocimientos y experiencias entre las partes interesadas para identificar soluciones efectivas.
- Promover la transparencia y la rendición de cuentas en la toma de decisiones y la asignación de recursos.
- Mejorar la legitimidad y la aceptación de las políticas de inclusión social al involucrar a las personas afectadas en el proceso de toma de decisiones.

Se puede concluir que este enfoque se basa en la premisa de que las políticas de inclusión social son más efectivas cuando se desarrollan de manera colaborativa y se adaptan a las necesidades y realidades específicas de las comunidades y grupos objetivo. El diálogo y la participación activa son considerados elementos esenciales para el éxito de estas políticas.

4.1.3.5 Enfoque de Diversidad e Interculturalidad

El enfoque de diversidad e interculturalidad en las políticas de inclusión social reconoce la riqueza de las diferencias culturales, étnicas, lingüísticas y de género en una sociedad. Se basa en la premisa de que todas las culturas y grupos deben ser valorados y respetados, y que las políticas de inclusión deben ser sensibles a estas diferencias (Ponce *et al.*, 2020).

Para Cayancela & Saquinga (2019), los principales objetivos del enfoque de diversidad e interculturalidad en las políticas de inclusión social son:

- Promover el respeto y la valoración de la diversidad cultural y étnica en la sociedad.
- Garantizar que las políticas de inclusión sean culturalmente adecuadas y sensibles a las necesidades de diferentes grupos.
- Fomentar la igualdad de oportunidades para todos, independientemente de su origen cultural, étnico o lingüístico.
- Facilitar el diálogo intercultural y la colaboración entre diferentes grupos y comunidades.

Ponce *et al.* (2020) indica que este enfoque reconoce que la discriminación y la exclusión a menudo se basan en estereotipos y prejuicios culturales y étnicos, y busca superar estas barreras promoviendo la comprensión y la colaboración entre diferentes grupos. También se enfoca en la adaptación de políticas y programas para reflejar la diversidad de la sociedad y garantizar que nadie sea dejado atrás debido a su identidad cultural o étnica.

4.1.4. Factores determinantes de la desigualdad económica y social

4.1.4.1 Ingreso y Riqueza

Según Gudiño (2021), el factor determinante más evidente de la desigualdad económica y social es la distribución del ingreso y la riqueza en una sociedad. La desigualdad en términos de ingresos y riqueza se refiere a la disparidad en la cantidad de recursos económicos que poseen las personas y los hogares. Esta disparidad puede deberse a una variedad de razones, como diferencias en la remuneración laboral, la propiedad de activos, las inversiones y las herencias.

En sociedades altamente desiguales, un pequeño grupo de personas o familias puede controlar una gran parte de la riqueza y los recursos, mientras que la mayoría de la población tiene un acceso limitado a estos recursos. Esta desigualdad económica puede llevar a una serie de consecuencias negativas, como la falta de acceso a oportunidades educativas y económicas, una menor calidad de vida y la perpetuación de la pobreza (Ponce *et al.*, 2020).

De la información expuesta, se puede indicar que para abordar la desigualdad económica, es esencial implementar políticas que promuevan una distribución más equitativa de los ingresos y la riqueza. Estas políticas pueden incluir la implementación de impuestos progresivos, la creación de programas de transferencias de efectivo y la promoción de oportunidades económicas igualitarias.

4.1.4.2 Educación y Acceso a Oportunidades

La educación y el acceso a oportunidades desempeñan un papel fundamental en la determinación de la desigualdad económica y social. La falta de acceso a una educación de calidad puede limitar significativamente las perspectivas económicas y sociales de las personas. Cuando ciertos grupos tienen un acceso desigual a la educación, esto puede llevar a una mayor disparidad en los ingresos y las oportunidades (Gudiño, 2021).

La educación no solo proporciona habilidades y conocimientos necesarios para acceder a empleos bien remunerados, sino que también puede influir en la movilidad social. Aquellos que tienen la oportunidad de acceder a una educación superior tienen más probabilidades de ascender en la escala económica y social, mientras que aquellos que no pueden acceder a una educación de calidad a menudo quedan atrapados en ciclos de pobreza generacional (Machón *et al.*, 2020).

De lo señalado en los párrafos anteriores, se puede decir que para abordar esta desigualdad en el acceso a la educación y las oportunidades, es necesario implementar políticas que garanticen un acceso equitativo a una educación de calidad en todos los niveles. Esto puede incluir la inversión en escuelas y programas educativos en comunidades desfavorecidas, la eliminación de barreras financieras para la educación superior y la promoción de programas de capacitación y formación para adultos. Además, es importante abordar otros factores, como el acceso a servicios de salud y la discriminación, que también pueden influir en la desigualdad en el acceso a oportunidades económicas y sociales.

4.1.4.3 Género y Desigualdad

La desigualdad de género es un factor determinante importante de la desigualdad económica y social. Se refiere a las diferencias sistemáticas en las oportunidades, los recursos y el trato que experimentan las personas debido a su género. En muchas sociedades, las mujeres enfrentan desafíos significativos en términos de acceso a la educación, el empleo y la participación en la toma de decisiones (Llano & Llaguara, 2019).

La disparidad salarial de género es una manifestación evidente de esta desigualdad. A nivel mundial, las mujeres a menudo ganan menos que los hombres por realizar el mismo trabajo o trabajos de igual valor. Esta brecha salarial de género no solo afecta a las mujeres durante su vida laboral, sino que, también tiene un impacto duradero en su capacidad para acumular riqueza y planificar su jubilación (Ponce *et al.*, 2020).

Además de la disparidad salarial, las mujeres pueden enfrentar obstáculos adicionales en su acceso a servicios de salud, educación y atención infantil, lo que puede limitar sus oportunidades económicas. La discriminación de género y la falta de representación en roles de liderazgo también contribuyen a la desigualdad de género (Ponce *et al.*, 2020).

De la información anterior se puede resumir que para abordar la desigualdad de género, es fundamental implementar políticas que promuevan la igualdad de oportunidades y el empoderamiento de las mujeres. Estas políticas pueden incluir la promoción de la igualdad salarial, el acceso a servicios de salud sexual y reproductiva, el fomento de la participación política de las mujeres y la lucha contra la violencia de género.

4.1.4.4 Etnicidad y Desigualdad

Ponce *et al.* (2020) indica que la desigualdad étnica se refiere a las diferencias sistemáticas en las oportunidades, los recursos y el trato que experimentan las personas debido a su origen étnico o racial. En muchas sociedades, los grupos étnicos minoritarios pueden enfrentar desafíos significativos en términos de acceso a la educación, el empleo, la vivienda y otros recursos.

La discriminación racial y étnica, así como el racismo estructural, son factores clave que contribuyen a la desigualdad étnica. Estos problemas pueden limitar el acceso de los grupos minoritarios a oportunidades económicas y sociales, lo que a menudo se traduce en niveles más altos de pobreza y desventaja (Gudiño, 2021).

De la información precitada, es posible afirmar que abordar la desigualdad étnica implica la implementación de políticas que promuevan la igualdad de oportunidades y combatan la discriminación racial y étnica. Esto puede incluir medidas como la promoción de la diversidad en el empleo, la eliminación de barreras en la educación y la vivienda, y la promoción de la igualdad de derechos y oportunidades para todos los grupos étnicos.

4.1.4.5 Acceso a Servicios Básicos

El acceso equitativo a servicios básicos, como la educación, la atención médica, el agua potable y la vivienda, es un factor crítico en la determinación de la desigualdad económica y social. Las disparidades en el acceso a estos servicios pueden tener un impacto significativo en la calidad de vida de las personas y en su capacidad para acceder a oportunidades económicas (Flores *et al.*, 2023).

En muchas sociedades, las comunidades desfavorecidas o marginadas pueden enfrentar dificultades en el acceso a servicios básicos de calidad. Esto puede deberse a barreras financieras, falta de infraestructura adecuada o discriminación. Cuando las personas no pueden acceder a servicios de salud de calidad, educación o viviendas seguras, su bienestar se ve comprometido y sus oportunidades económicas disminuyen (Flores *et al.*, 2023).

Albuja (2021) indica que para abordar esta forma de desigualdad, es fundamental garantizar que todos tengan acceso igualitario a servicios básicos esenciales. Esto implica la inversión en infraestructura y recursos, la eliminación de barreras financieras y la promoción de políticas que garanticen que ningún grupo quede excluido de estos servicios

esenciales. Además, es importante considerar las necesidades específicas de las comunidades rurales, marginadas o vulnerables para asegurarse de que también tengan acceso a servicios básicos de calidad.

4.5. Políticas de Inclusión Social en Ecuador

Ecuador ha implementado una serie de políticas de inclusión social, con el objetivo de abordar la desigualdad económica y social en el país. Estas políticas se basan en enfoques que buscan promover la igualdad de oportunidades, proteger los derechos humanos, empoderar a la población, fomentar la participación y reconocer la diversidad e interculturalidad. Algunas de las políticas clave incluyen (Albuja, 2021):

- **Programas de Transferencias de Efectivo.** Ecuador ha desarrollado programas de transferencias de efectivo condicionadas, como el "Bono de Desarrollo Humano", que proporciona apoyo financiero a familias en situación de pobreza. Estos programas tienen como objetivo mejorar las condiciones de vida de las poblaciones vulnerables.
- **Acceso a Servicios de Salud y Educación.** Se han implementado políticas para mejorar el acceso a servicios de salud y educación de calidad, especialmente para comunidades rurales y marginadas. Esto incluye la expansión de la atención médica y la construcción de escuelas.
- **Promoción de la Participación Comunitaria.** Se fomenta la participación activa de la comunidad en la identificación y ejecución de proyectos de desarrollo local. Esto garantiza que las políticas y programas sean culturalmente apropiados y satisfagan las necesidades específicas de la población.
- **Diversidad e Interculturalidad.** Ecuador reconoce su diversidad cultural y promueve la inclusión de grupos étnicos y culturales diversos en la vida política y social del país. Se han implementado políticas para proteger y promover los derechos de las comunidades indígenas y afroecuatorianas.

4.6. Contexto Socioeconómico de las Provincias de Pichincha y Cotopaxi

4.6.1 Características Demográficas.

La provincia de Pichincha, con Quito como su capital, es una de las provincias más pobladas de Ecuador. Su población es diversa y está compuesta por una mezcla de

grupos étnicos. Debido a su desarrollo económico, Pichincha atrae a personas de otras regiones del país en busca de oportunidades laborales.

Cotopaxi, por otro lado, es una provincia predominantemente rural con una población más dispersa. Su población tiende a depender de la agricultura y la ganadería como principales fuentes de sustento. La provincia también alberga comunidades indígenas que desempeñan un papel importante en su identidad cultural.

4.6.2 Indicadores Socioeconómicos

En términos de indicadores socioeconómicos, Pichincha se destaca por su mayor desarrollo en comparación con Cotopaxi (Flores *et al.*, 2023):

- **Ingresos y Empleo.** Pichincha, con un valor de USD 16.445 millones en términos constantes, tiene un Producto Interno Bruto (PIB) per cápita más alto en comparación con Cotopaxi, que se representa en el 1.6% del PIB nacional, debido a su economía diversificada y su posición como centro financiero de Ecuador. Esto se traduce en una mayor disponibilidad de empleos y oportunidades económicas.
- **Educación.** Pichincha tiene una infraestructura educativa más desarrollada y un acceso más amplio a la educación de calidad en comparación con Cotopaxi. La tasa de analfabetismo es más baja en Pichincha, y la provincia cuenta con una mayor cantidad de instituciones educativas.
- **Salud.** En términos de atención médica, Pichincha tiene una mayor disponibilidad de hospitales y servicios de salud en comparación con Cotopaxi. La tasa de mortalidad infantil en Pichincha es más baja, lo que sugiere un mejor acceso a la atención médica.
- **Pobreza.** Cotopaxi enfrenta niveles más altos de pobreza en comparación con Pichincha. Esto se refleja en la disparidad en el acceso a servicios básicos y oportunidades económicas entre ambas provincias.

En forma general, Pichincha y Cotopaxi representan realidades socioeconómicas diferentes en Ecuador, con Pichincha siendo más desarrollada y con mejores indicadores en términos de ingresos, educación y salud. Estas diferencias contextualizan el análisis de las políticas de inclusión social y su impacto en la reducción de la desigualdad económica y social en ambas provincias.

4.7. Evaluación de Políticas de Inclusión en Pichincha y Cotopaxi.

4.7.1 Resultados y Logros

Cayancela & Saquina (2019) exponen que, en el contexto de las políticas de inclusión social en Pichincha, se pueden observar resultados y logros significativos. La tasa de pobreza en esta provincia, con Quito como su capital, es notablemente más baja que el promedio nacional, lo que refleja el impacto positivo de las políticas implementadas. Además, el coeficiente de Gini, que mide la desigualdad de ingresos, es relativamente bajo en comparación con el promedio nacional, lo que sugiere una distribución de la riqueza más equitativa. Este logro está respaldado por un sólido acceso a la educación de calidad, con tasas de analfabetismo muy bajas y una alta tasa de asistencia escolar neta, indicando que la población tiene la oportunidad de acceder a la educación. En términos de atención médica, Pichincha también presenta resultados alentadores, con una mayor cobertura de camas de hospital por cada 1,000 habitantes y una tasa de mortalidad infantil significativamente más baja en comparación con el promedio nacional.

Sin embargo, a pesar de estos logros, Pichincha enfrenta desafíos relacionados con la desigualdad económica y social. Aunque su tasa de pobreza es baja en comparación con otras provincias, existen disparidades significativas entre las áreas urbanas y rurales, lo que plantea interrogantes sobre la equidad en el acceso a oportunidades económicas y servicios básicos. Además, la participación comunitaria, aunque sólida, debe seguir promoviéndose para abordar los desafíos socioeconómicos en la provincia.

En el caso de Cotopaxi, las políticas de inclusión social han logrado avances importantes, aunque persisten desafíos. A pesar de ser una provincia predominantemente rural con una economía centrada en la agricultura y la ganadería, se han implementado políticas de transferencias de efectivo y proyectos de desarrollo comunitario en colaboración con organizaciones no gubernamentales y el gobierno local. Esto ha contribuido a la reducción de la pobreza, aunque la tasa de pobreza en Cotopaxi sigue siendo considerablemente más alta que en Pichincha. Si bien se han realizado esfuerzos para mejorar el acceso a servicios de educación y atención médica, estos servicios siguen siendo limitados, especialmente en las áreas rurales. Además, la persistente brecha entre las zonas urbanas y rurales complica la implementación efectiva de políticas de inclusión en Cotopaxi, y la falta de acceso a tierras fértiles y tecnología agrícola moderna limita el potencial económico de la agricultura, la principal fuente de sustento en la provincia.

4.7.2 Desafíos y Limitaciones

En Pichincha, uno de los desafíos clave es abordar la desigualdad que persiste en la distribución de la riqueza y el acceso a oportunidades económicas. A pesar de ser una provincia desarrollada, existen brechas significativas entre las áreas urbanas y rurales, lo que puede dar lugar a desigualdades económicas y sociales. Además, el éxito económico en Pichincha a menudo se concentra en actividades urbanas, mientras que las áreas rurales pueden enfrentar desafíos adicionales en términos de acceso a servicios básicos y oportunidades (INEC, 2023).

En Cotopaxi, el principal desafío radica en la limitada disponibilidad de recursos económicos y financieros para implementar políticas de inclusión efectivas. Las condiciones geográficas y socioeconómicas de la provincia presentan obstáculos adicionales para la reducción de la pobreza y la desigualdad. La brecha persistente entre las áreas urbanas y rurales complica aún más los esfuerzos de inclusión, ya que el acceso limitado a servicios básicos y oportunidades económicas en las áreas rurales es un obstáculo importante. Además, la falta de acceso a tierras fértiles y tecnología agrícola moderna limita el potencial económico de la agricultura, la principal fuente de sustento en Cotopaxi (INEC, 2023).

De forma resumida podemos indicar que tanto Pichincha como Cotopaxi han logrado avances en términos de inclusión económica y social, pero enfrentan desafíos específicos relacionados con la desigualdad y el acceso a servicios y oportunidades. Estos desafíos requieren enfoques adaptados a las realidades de cada provincia para lograr una mayor inclusión económica y social en Ecuador.

4.2. Evidencia Empírica

El análisis de la inclusión económica y social en Cotopaxi, provincia de Ecuador, implica un examen detenido de diversos aspectos relacionados con la situación socioeconómica de la población y la efectividad de las políticas de inclusión social implementadas en la región.

En cuanto a la desigualdad y la pobreza, Cotopaxi, como muchas otras provincias rurales de Ecuador, enfrenta desafíos considerables en estos aspectos. Los datos del Instituto Nacional de Estadística y Censos (INEC) muestran que, a pesar de ciertas mejoras en los últimos años, aún prevalecen niveles significativos de pobreza y desigualdad en la provincia. Esta problemática afecta tanto a las áreas urbanas como a las

rurales, siendo estas últimas las más golpeadas. Esta disparidad se traduce en un acceso desigual a servicios básicos y oportunidades económicas para la población.

El acceso a la educación es un pilar fundamental para la inclusión social y económica. En Cotopaxi, se observan notables desigualdades en el acceso a la educación. Las zonas rurales, donde gran parte de la población reside en condiciones de pobreza, enfrentan desafíos significativos en cuanto a la disponibilidad de escuelas de calidad y oportunidades educativas. Esta situación puede limitar las perspectivas de los estudiantes y perpetuar la desigualdad a lo largo de las generaciones.

En lo que respecta al acceso a servicios de atención médica, se revela que este es un componente esencial para el bienestar de la población. Sin embargo, en Cotopaxi, el acceso a atención médica de calidad tiende a ser limitado, especialmente en las áreas rurales. Esta limitación contribuye a disparidades en la salud y en la calidad de vida, ya que aquellos que no tienen acceso a atención médica adecuada se encuentran en mayor riesgo de sufrir enfermedades prevenibles y experimentar una calidad de vida más precaria.

Desde una perspectiva económica, la provincia de Cotopaxi depende en gran medida de la agricultura y la ganadería. Estas actividades son vitales para la subsistencia de una parte significativa de la población. No obstante, la productividad agrícola se ve afectada por desafíos como la falta de acceso a tierras fértiles y tecnología agrícola moderna. Estos factores limitan las oportunidades económicas en la región y contribuyen a la persistencia de la pobreza.

El gobierno ecuatoriano ha implementado políticas de inclusión social en un esfuerzo por abordar los desafíos de la pobreza y la desigualdad en Cotopaxi y en otras provincias del país. Estas políticas incluyen programas de transferencias de efectivo condicionadas, el acceso a servicios de salud y educación, así como proyectos de desarrollo comunitario. Aunque estas iniciativas representan pasos importantes, su efectividad en Cotopaxi y en otras áreas rurales debe ser objeto de una evaluación constante y crítica.

La participación activa de la comunidad desempeña un papel fundamental en la identificación y ejecución de proyectos de desarrollo local. En Cotopaxi, fomentar esta participación puede ayudar a identificar de manera precisa las necesidades de la población y asegurar que los programas y proyectos sean culturalmente adecuados y efectivos.

Las cifras expuestas por el INEC (2023), en su sitio oficial, permiten afirmar que Cotopaxi enfrenta desafíos considerables en términos de inclusión económica y social, con niveles notables de pobreza y desigualdad, así como un acceso limitado a servicios básicos y oportunidades económicas para una parte significativa de su población. A pesar de la implementación de políticas de inclusión social, es esencial que se realice una evaluación continua de su efectividad y que se adapten a las necesidades específicas de la región. El fomento de la participación comunitaria y la atención a factores clave, como el acceso a educación y atención médica de calidad, son esenciales para abordar estos desafíos y promover la inclusión económica y social en Cotopaxi.

Es importante destacar algunos datos cuantitativos respecto de la inclusión económica y social en la provincia, donde se enfrentan desafíos significativos en términos de desigualdad y pobreza, según datos recientes proporcionados por el Instituto Nacional de Estadística y Censos (INEC, 2023). En el año 2020, la tasa de pobreza en la provincia se situó en aproximadamente el 37%, lo que significa que más de un tercio de la población vivía en condiciones de pobreza. Además, el coeficiente de Gini, que mide la desigualdad de ingresos, arrojó un valor de alrededor de 0.49 en 2020, indicando que Cotopaxi tenía uno de los niveles más altos de desigualdad de ingresos en el país (Cayancela & Saquina, 2019).

El acceso a la educación es un factor clave en la inclusión social y económica, y en Cotopaxi, se observan disparidades notables en este aspecto. Según datos del INEC correspondientes al año 2023, la tasa de analfabetismo en la provincia fue del 5.7%, siendo más alta en las áreas rurales. Además, la tasa de asistencia escolar neta, que mide la proporción de niños en edad escolar que asisten a la escuela, fue del 82.2%. Estas cifras sugieren que aún existe un grupo significativo de niños que no asiste a la escuela en Cotopaxi, lo que puede limitar sus perspectivas futuras.

El acceso a servicios de atención médica adecuados es esencial para el bienestar de la población, pero en Cotopaxi, la cobertura de atención médica es limitada en comparación con provincias más urbanas. En el año 2020, la provincia tenía solo 1.9 camas de hospital por cada 1,000 habitantes, lo que refleja una capacidad limitada para la atención médica. Además, la tasa de mortalidad infantil en Cotopaxi fue de aproximadamente 16.3 por cada 1,000 nacidos vivos en el mismo año, lo que indica desafíos en términos de atención médica infantil.

La economía de Cotopaxi se centra en gran medida en la agricultura y la ganadería. En el año 2020, la provincia produjo aproximadamente el 8% de la producción nacional de maíz y el 9% de la producción nacional de leche, según datos del Banco Central del Ecuador. Sin embargo, la productividad agrícola en Cotopaxi es relativamente baja en comparación con otras provincias, en parte debido a la limitada disponibilidad de tierras fértiles y a la falta de acceso a tecnología agrícola moderna. Esto puede limitar las oportunidades económicas en la región y contribuir a la persistencia de la pobreza.

Para abordar estos desafíos, el gobierno ecuatoriano ha implementado políticas de inclusión social en Cotopaxi y otras provincias. Estas políticas incluyen programas de transferencias de efectivo, como el Bono de Desarrollo Humano. En el año 2020, se entregaron alrededor de 69,000 bonos a hogares en Cotopaxi, lo que representó un apoyo significativo para las familias en situación de pobreza.

Además de las políticas gubernamentales, la participación comunitaria desempeña un papel importante en la identificación y ejecución de proyectos de desarrollo local en Cotopaxi. Diversas organizaciones no gubernamentales y el gobierno local han colaborado en proyectos que abarcan áreas como la agricultura sostenible y la promoción de pequeñas empresas locales. Estas iniciativas han involucrado activamente a la comunidad en la identificación y ejecución de proyectos, lo que puede contribuir a abordar los desafíos de inclusión económica y social en la región.

Estos datos cuantitativos respaldan el análisis previo y ofrecen una visión más detallada de la situación de Cotopaxi en términos de desigualdad económica y social, así como de los esfuerzos realizados para mejorarla.

Por otra parte, el análisis de la inclusión económica y social en Pichincha, una de las provincias más desarrolladas de Ecuador, requiere examinar diversos aspectos relacionados con la situación socioeconómica de la población y la efectividad de las políticas de inclusión social implementadas en la región.

Según el informe del Instituto Nacional de Estadística y Censos (INEC) de Ecuador, la tasa de pobreza en Pichincha es significativamente más baja que el promedio nacional. En 2020, la tasa de pobreza en la provincia se situó en alrededor del 15%, lo que refleja un nivel notablemente menor en comparación con otras provincias más rurales. Además, el coeficiente de Gini en Pichincha, que mide la desigualdad de ingresos, es más

bajo en comparación con el promedio nacional, con un valor de aproximadamente 0.43 en 2020.

Pichincha se destaca por su acceso a la educación de calidad. La tasa de analfabetismo en la provincia es muy baja, con solo alrededor del 1% en 2020, según datos del INEC. Además, la tasa de asistencia escolar neta en Pichincha es alta, superando el 95% en el mismo año, lo que indica un acceso amplio y efectivo a la educación.

La provincia de Pichincha cuenta con una mejor cobertura de atención médica en comparación con provincias más rurales. En 2020, la provincia tenía aproximadamente 2.8 camas de hospital por cada 1,000 habitantes, lo que refleja una mayor capacidad para la atención médica en comparación con otras regiones. Además, la tasa de mortalidad infantil en Pichincha es significativamente más baja que el promedio nacional, con alrededor de 7.3 por cada 1,000 nacidos vivos en 2020.

Pichincha es el centro económico y financiero de Ecuador, con una economía diversificada que incluye sectores como servicios, comercio, manufactura y tecnología. Según datos del Banco Central del Ecuador, la provincia contribuye con un porcentaje significativo del Producto Interno Bruto (PIB) nacional. En 2020, Pichincha aportó aproximadamente el 37% del PIB del país. Esto indica una economía más robusta y oportunidades económicas más amplias en comparación con provincias predominantemente agrícolas.

Aunque Pichincha disfruta de un desarrollo económico y social más avanzado en comparación con otras provincias de Ecuador, el gobierno ecuatoriano también ha implementado políticas de inclusión social en la región. Estas políticas incluyen programas de transferencias de efectivo y acceso a servicios de salud y educación para poblaciones vulnerables. Si bien, la necesidad de estos programas es menor en comparación con provincias más pobres, aún existen grupos que se benefician de estas políticas.

La participación comunitaria en Pichincha se manifiesta a través de diversas organizaciones, iniciativas de desarrollo local y proyectos sociales. La población tiene un mayor acceso a recursos y oportunidades para involucrarse en actividades que promueven el bienestar comunitario y el desarrollo sostenible.

En forma global, Pichincha se encuentra en una posición más favorable en términos de inclusión económica y social en comparación con muchas otras provincias de Ecuador. Los datos cuantitativos respaldan esta evaluación, destacando la menor tasa de pobreza, la mayor accesibilidad a la educación y la atención médica, y la diversidad económica de la región. Aunque existen desafíos y se han implementado políticas de inclusión social, Pichincha sigue siendo un punto de referencia para el desarrollo en el país.

Ponce *et al.*, (2020) señala que la inclusión económica y social es un tema de gran relevancia en Ecuador, y para comprender adecuadamente su dinámica, es esencial analizar dos provincias emblemáticas: Pichincha y Cotopaxi. Estas provincias representan realidades socioeconómicas y políticas diferentes en el país, lo que las convierte en un caso de estudio pertinente para evaluar las políticas de inclusión social y su impacto en la reducción de la desigualdad económica y social.

Pichincha, con Quito como su capital, es una provincia altamente urbanizada y económicamente desarrollada. Alberga a una población diversa y cuenta con una economía diversificada que abarca sectores como servicios, comercio, manufactura y tecnología. El acceso a servicios básicos como la educación y la atención médica es amplio y, en general, de alta calidad. Pichincha se destaca por tener una tasa de pobreza significativamente más baja en comparación con otras provincias y su coeficiente de Gini, que mide la desigualdad de ingresos, es relativamente bajo. La participación comunitaria y la colaboración en proyectos de desarrollo local son elementos clave en esta provincia, que cuenta con una mayor capacidad para abordar sus desafíos socioeconómicos.

Por otro lado, Cotopaxi representa una realidad diferente en Ecuador. Es una provincia predominantemente rural con una economía centrada en la agricultura y la ganadería. Aunque rica en recursos naturales, Cotopaxi enfrenta desafíos significativos en términos de desigualdad y pobreza. La tasa de pobreza en Cotopaxi es considerablemente más alta que en Pichincha, afectando tanto a las zonas urbanas como a las rurales. El acceso a servicios básicos como la educación y la atención médica es limitado en comparación con Pichincha, lo que contribuye a la persistencia de la pobreza y la desigualdad en la provincia. Sin embargo, también se han implementado políticas de inclusión social, como programas de transferencias de efectivo y proyectos de desarrollo comunitario, con la colaboración de organizaciones no gubernamentales y el gobierno

local. Estos esfuerzos buscan abordar los desafíos socioeconómicos y mejorar la calidad de vida de la población.

En general, el contraste entre Pichincha y Cotopaxi ofrece una oportunidad única para analizar cómo las políticas de inclusión social pueden influir en la reducción de la desigualdad económica y social en diferentes contextos regionales en Ecuador. Este estudio comparativo tiene como objetivo arrojar luz sobre los desafíos y las oportunidades que enfrenta el país en su búsqueda de una sociedad más inclusiva y equitativa.

La siguiente tabla destaca las disparidades significativas entre Pichincha y Cotopaxi en términos de pobreza, desigualdad, acceso a servicios básicos y estructura económica. Mientras que, Pichincha muestra indicadores más favorables en estos aspectos, Cotopaxi enfrenta desafíos socioeconómicos más pronunciados. Las políticas de inclusión social y la participación comunitaria desempeñan un papel importante en ambos lugares, aunque sus enfoques y necesidades son desiguales debido a las diferencias en la situación socioeconómica.

Tabla 1. Evidencia empírica de la investigación

Aspecto	Pichincha	Cotopaxi
Tasa de Pobreza (2020)	Alrededor del 15% (Baja)	Aproximadamente el 37% (Alta)
Coefficiente de Gini (2020)	Alrededor de 0.43 (Bajo)	Alrededor de 0.49 (Alto)
Acceso a Educación	Baja tasa de analfabetismo (1%)	Mayor tasa de analfabetismo (5.7%)
	Alta tasa de asistencia escolar neta (95%)	Menor tasa de asistencia escolar neta (82.2%)
Acceso a Atención Médica	Mayor cobertura de camas de hospital (2.8 por 1,000 habitantes)	Menor cobertura de camas de hospital (1.9 por 1,000 habitantes)

	Baja tasa de mortalidad infantil (7.3 por 1,000 nacidos vivos)	Mayor tasa de mortalidad infantil (16.3 por 1,000 nacidos vivos)
Actividades Económicas	Diversificada economía (servicios, comercio, manufactura, tecnología)	Economía centrada en la agricultura y ganadería
	Contribuye significativamente al PIB nacional (37%)	Contribuye menos al PIB nacional
Políticas de Inclusión Social	Programas de inclusión social para poblaciones vulnerables	Implementación de programas de transferencias de efectivo y proyectos de desarrollo comunitario
Participación Comunitaria	Alta participación comunitaria en proyectos locales	Involucramiento activo de la comunidad en iniciativas de desarrollo
Desarrollo Socioeconómico	Alta capacidad para abordar desafíos socioeconómicos	Desafíos socioeconómicos persistentes en áreas urbanas y rurales

En este contexto, Quinde *et al.* (2020) realiza una investigación con una finalidad similar a los objetivos de esta investigación, lo cual puede permitir partir de base para visualizar un panorama general acerca de la evidencia empírica en este campo de estudio. Los resultados de la investigación indican que se estableció una relación positiva y no estacionaria entre el crecimiento económico, medido a través del Producto Interno Bruto (PIB) per cápita, y el desarrollo económico, medido a través del Índice de Desarrollo Humano (IDH) en Ecuador. Esta relación es importante para comprender cómo las políticas públicas pueden influir en la dependencia mutua de estas dos variables y cómo contribuyen al bienestar económico del país.

En la investigación, se utilizó la prueba de Johansen para evaluar la cointegración de las variables, y se determinó que existe una relación cointegrada entre el PIB per cápita

y el IDH. El rango de cointegración fue de $r + 1$, lo que indica que estas variables están relacionadas y afectan el uno al otro. Además, se especificó que no hay tendencia en la ecuación de cointegración y no hay tendencia determinística en los datos, con 6 rezagos en los términos VAR en diferencias.

Además, se aplicó la prueba de Granger para analizar la causalidad entre el IDH y el PIB per cápita. Los resultados de esta prueba mostraron una causalidad unidireccional desde el IDH hacia el PIB per cápita, lo que sugiere que un mayor desarrollo humano está asociado con un mayor crecimiento económico en Ecuador.

Se concluye que la investigación de Quinde *et al.* (2020) ha contribuido al desarrollo empírico del tema al demostrar la relación positiva y significativa entre el crecimiento económico y el desarrollo económico en Ecuador. Los resultados respaldan la idea de que mejorar el índice de desarrollo humano puede tener un impacto positivo en el crecimiento económico del país. Además, se destaca la necesidad de realizar más estudios en este campo utilizando diversas metodologías para fortalecer aún más el conocimiento empírico en este ámbito.

5. Metodología

La metodología de esta investigación fue diseñada meticulosamente para llevar a cabo un análisis detallado de las políticas de inclusión social y su impacto en la reducción de la desigualdad económica y social en las provincias de Pichincha y Cotopaxi, en Ecuador. Para lograr este objetivo, se utilizaron una serie de técnicas de recopilación de datos y análisis que permitieron obtener una visión completa y comparativa de la situación en ambas provincias. Las técnicas principales utilizadas en esta investigación incluyeron la revisión de la bibliografía existente, así como la aplicación de entrevistas y encuestas a actores clave en ambas provincias.

La revisión de bibliografía fue un elemento fundamental en esta investigación, ya que proporcionó el contexto teórico necesario para comprender los conceptos clave relacionados con la inclusión social, la desigualdad económica y las políticas públicas. Se llevó a cabo una revisión exhaustiva de la literatura académica y las fuentes documentales disponibles sobre temas como las políticas de inclusión social en Ecuador, la situación socioeconómica de Pichincha y Cotopaxi, y las teorías relacionadas con la reducción de la desigualdad. Esta revisión bibliográfica sirvió como base para el desarrollo de hipótesis y la formulación de preguntas de investigación.

Las entrevistas se utilizaron como una técnica cualitativa para obtener información detallada y perspectivas directas de actores clave involucrados en la implementación y evaluación de políticas de inclusión social en Pichincha y Cotopaxi. Se llevaron a cabo entrevistas semiestructuradas con funcionarios gubernamentales, líderes comunitarios, representantes de organizaciones no gubernamentales y otros actores relevantes en ambas provincias. Estas entrevistas permitieron obtener una comprensión más profunda de las políticas, programas y proyectos específicos implementados en cada provincia, así como los desafíos y las oportunidades percibidas por quienes trabajaron en el terreno.

Las encuestas se utilizaron como una técnica cuantitativa para recopilar datos cuantitativos sobre la percepción y la experiencia de la población en relación con las políticas de inclusión social y su impacto en la reducción de la desigualdad económica y social. Se diseñaron cuestionarios estructurados que abordaron temas relevantes, como el acceso a servicios básicos, la participación en programas de inclusión social, la percepción de la desigualdad y el bienestar económico. Las encuestas se administraron a muestras representativas de la población en ambas provincias, lo que permitió obtener datos comparativos y estadísticamente significativos.

Una vez recopilados los datos cualitativos de las entrevistas y los datos cuantitativos de las encuestas, se llevó a cabo un análisis comparativo en varias etapas. En primer lugar, se realizó un análisis descriptivo de los datos cuantitativos para examinar las diferencias y similitudes entre Pichincha y Cotopaxi en términos de acceso a servicios, participación en programas de inclusión social, percepción de la desigualdad y otros indicadores relevantes. Se utilizaron herramientas estadísticas para identificar patrones y tendencias en los datos.

En segundo lugar, se llevó a cabo un análisis cualitativo de los datos de las entrevistas para comprender en profundidad las experiencias y perspectivas de los actores clave en ambas provincias. Se identificaron temas emergentes y se analizaron las narrativas y las opiniones expresadas por los entrevistados. Este análisis cualitativo permitió contextualizar y enriquecer los hallazgos cuantitativos.

En tercer lugar, se realizó un análisis comparativo integrado que combinó los resultados de los análisis cuantitativos y cualitativos. Se buscaron relaciones y correlaciones entre los datos cualitativos y cuantitativos para ofrecer una visión más

completa de la situación en Pichincha y Cotopaxi. Este enfoque integrado permitió responder a las preguntas de investigación y evaluar la efectividad de las políticas de inclusión social en la reducción de la desigualdad económica y social en ambas provincias.

Para garantizar la validez y la fiabilidad de los resultados, se aplicó el principio de triangulación de datos. Esto implicó la comparación y el contraste de los hallazgos obtenidos a través de diferentes fuentes y técnicas de recopilación de datos, como las entrevistas y las encuestas, así como la revisión de la bibliografía. La triangulación de datos contribuyó a la robustez de los resultados y a la reducción de posibles sesgos.

En términos de ética de la investigación, la investigación se llevó a cabo siguiendo los principios éticos de confidencialidad y consentimiento informado. Se obtuvo el consentimiento de los participantes antes de realizar entrevistas y encuestas, se garantizó la privacidad y la protección de los datos recopilados. Además, se respetaron las normativas éticas y legales aplicables en la investigación social, y se buscó contribuir positivamente a la comprensión de las políticas de inclusión social y la reducción de la desigualdad en Ecuador.

De manera global, la metodología de esta investigación combinó técnicas cualitativas y cuantitativas, incluyendo la revisión de bibliografía, entrevistas y encuestas, para analizar de manera integral las políticas de inclusión social, su impacto en la reducción de la desigualdad económica y social en las provincias de Pichincha y Cotopaxi. La triangulación de datos, el análisis comparativo y la ética de la investigación fueron elementos clave que garantizaron la calidad y la validez de los resultados obtenidos.

6. Resultados

La aplicación de encuestas -formularios virtuales- permitió obtener los siguientes resultados, respecto de la percepción por parte de una muestra estadística, compuesta por 15 habitantes de la provincia de Pichincha y 15 de la provincia de Cotopaxi, es decir, la muestra ha sido distribuida de forma proporcional. La selección obedece a la técnica de muestreo por conglomerados, en donde los conglomerados se han asignado en función de la ubicación geográfica de los encuestados, lo cual permita realizar contrastes entre los resultados encontrados en las dos provincias, y para la significancia de los resultados, estos formularios han sido remitidos a diferentes cantones de cada provincia.

La población se dividió en dos conglomerados según la ubicación geográfica: los habitantes de la provincia de Pichincha y los de Cotopaxi. Posteriormente, se seleccionaron 15 habitantes de Pichincha y otros 15 de Cotopaxi para componer la muestra. Esta elección pudo realizarse mediante diferentes métodos, como la selección aleatoria de áreas geográficas dentro de cada provincia y luego encuestando a individuos dentro de esas zonas.

Para asegurar una representación equitativa, se llevó a cabo una distribución proporcional, garantizando el mismo número de participantes de cada provincia.

La información sobre la percepción de los habitantes de ambas provincias se recopiló mediante encuestas o formularios virtuales, abordando preguntas relacionadas con diversos temas según los objetivos de la investigación. Una vez obtenidos los datos, se procedió al análisis para extraer conclusiones significativas sobre las percepciones en Pichincha y Cotopaxi. Se realizó una comparación de respuestas para identificar similitudes, diferencias o tendencias.

El muestreo por conglomerados simplifica la recolección de datos al agrupar la población en unidades manejables y, al distribuir la muestra de forma proporcional, asegura una representación equitativa de los distintos grupos en la población, lo que incrementa la validez y la confiabilidad de los resultados.

Acerca de la implementación de políticas de inclusión social en el sector de residencia de los encuestados, se encontró que un sólido 82.8% de los encuestados ha tomado parte activa en la implementación de estas políticas en sus lugares de residencia, destacando su compromiso en la promoción de la inclusión. Por otro lado, un 17.2%

respondió que no ha tenido la oportunidad de participar en estas iniciativas, lo que refleja una diversidad de experiencias en la sociedad.

Tabla 2. Implementación de políticas de inclusión social

Indicador	Frecuencia	Porcentaje
Sí	25	82,8%
No	5	17,2%
Total	30	100%

Luego, en lo que respecta a la percepción sobre el impacto de las políticas de inclusión social en la reducción de la desigualdad, se evidencia una división equitativa. El 50% de los encuestados considera que la implementación de estas políticas contribuye significativamente a mitigar la desigualdad económica y social, mientras que el otro 50% no comparte esta visión, señalando la importancia de seguir debatiendo y evaluando los resultados de dichas políticas.

Tabla 3.

Impacto de las políticas de inclusión social en la reducción de la desigualdad

Indicador	Frecuencia	Porcentaje
Sí	15	50%
No	15	50%
Total	30	100%

En cuanto al acuerdo con la asignación de recursos públicos para programas de inclusión social, una abrumadora mayoría del 96.6% de los encuestados respalda esta práctica, subrayando la importancia que se le atribuye a la inversión pública en la promoción de la inclusión social. Tan solo un reducido 3.4% no está de acuerdo, lo que resalta la existencia de opiniones minoritarias en este aspecto.

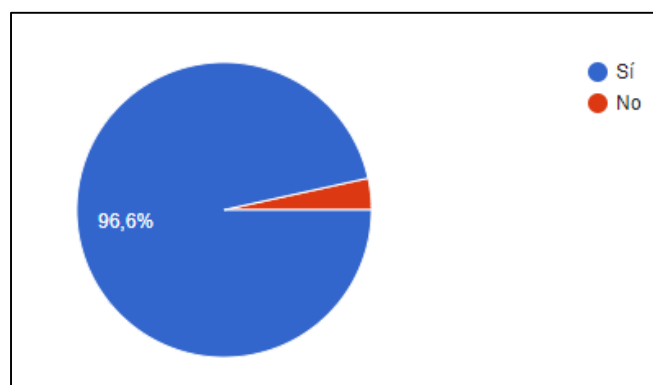


Figura 1. Asignación de recursos públicos para programas de inclusión social

En relación a la dificultad experimentada al adquirir productos o servicios, se observa que el 78.6% de los encuestados encuentra una mayor complicación en la adquisición de “Otros” productos o servicios, señalando la necesidad de prestar especial atención a esta categoría en futuras políticas. Las demás categorías registraron niveles de dificultad significativamente menores.

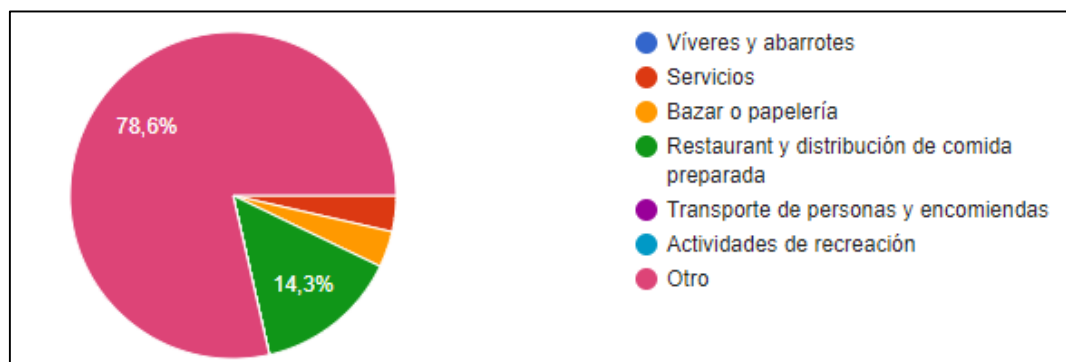


Figura 2. Dificultad experimentada al adquirir productos o servicios

Cuando se consulta acerca del impacto de políticas adecuadas en la dificultad de adquirir productos y servicios, se revela una variabilidad de opiniones. Un 55.2% de los encuestados sostiene que la implementación de políticas adecuadas podría mejorar la dificultad de adquisición “Mucho,” mientras que un 37.9% piensa que este impacto sería de carácter “Poco.” Por último, un 6.9% considera que no se produciría ninguna mejora.

Tabla 4.

Impacto de políticas adecuadas en la dificultad de adquirir productos y servicios

Indicador	Frecuencia	Porcentaje
Mucho	17	55,2%
Poco	11	37,9%
Nada	2	6,9%
Total	30	100%

El 93.1% de los encuestados comparte la perspectiva de que la dificultad de acceso a ciertos bienes o servicios genera desigualdad económica o social, subrayando la importancia de abordar esta problemática. Por su parte, solo el 6.9% no coincide con esta opinión, indicando la existencia de visiones divergentes en la sociedad.

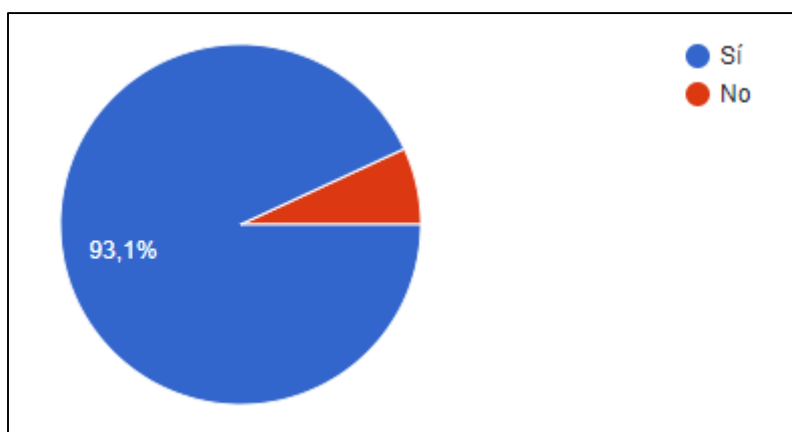


Figura 3. Acceso a servicios y desigualdad social

Las categorías “Alimentos” y “Pago de rentas” fueron identificadas de manera destacada por los encuestados como aquellas que evidencian una mayor desigualdad económica o social, poniendo de relieve áreas de atención prioritaria en la lucha contra la desigualdad.

Tabla 5. Tipos de productos básicos cuya adquisición se dificulta.

Indicador	Frecuencia	Porcentaje
Alimentos	12	39,3%
Pago de rentas	11	35,7%
Servicios básicos	3	10,7%
Vestimenta	0	0%
Transporte	0	0%
Otros	4	14,3%
No ocasionó dificultad	0	0%
Total	30	100%

Cuando se les pidió calificar la implementación de políticas públicas para la reducción de desigualdad en una escala de 1 a 5, la mayoría de los encuestados (31%) otorgó una calificación intermedia de 3, lo que sugiere una percepción equilibrada en cuanto a la efectividad de dichas políticas.

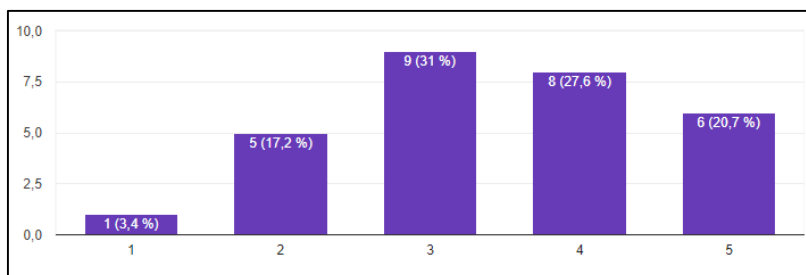


Figura 4. Implementación de políticas públicas para la reducción de desigualdad.

En relación a la influencia de la región o localidad de residencia en la problemática de desigualdad económica y social, la mayoría (79.3%) sostiene que esta influye “Poco,” lo que puede reflejar una percepción de que los factores nacionales o globales tienen un mayor impacto en la desigualdad.

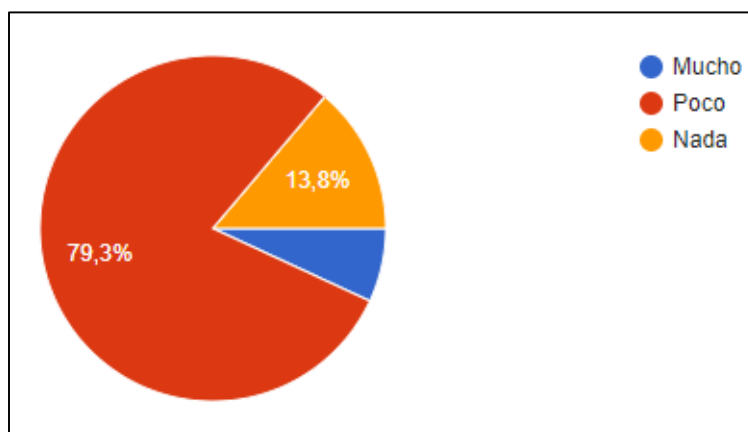


Figura 5. Influencia de la región o localidad de residencia en la problemática de desigualdad económica y social

En la décima pregunta, que requería a los participantes seleccionar su tipo de entorno de residencia, se recopilieron los siguientes resultados: un total de 30 personas respondieron a la pregunta, representando el 100% de la muestra. De estos, 18 individuos (equivalente al 60%) indicaron vivir en entornos urbanos, mientras que los restantes 12 (un 40%) manifestaron residir en entornos rurales. Estos datos subrayan que la mayoría de los encuestados tienen su residencia en áreas urbanas, mientras que un significativo porcentaje se encuentra en entornos rurales.

Tabla 6. Entorno de residencia de los encuestados

Indicador	Frecuencia	Porcentaje
Urbano	18	60%
Rural	12	40%
Total	30	100%

7. Discusión

La implementación de políticas de inclusión social en Cotopaxi se enfrenta a desafíos significativos en las áreas rurales debido a la falta de infraestructura y recursos, lo que limita el acceso a servicios básicos como educación y atención médica. La población indígena en esta provincia también enfrenta desafíos adicionales, incluyendo la discriminación y la falta de representación en la toma de decisiones (Llano & Llaguara, 2019). Además, la dependencia de la agricultura como principal fuente de sustento plantea desafíos en términos de estabilidad económica y acceso a oportunidades de empleo.

Cuando analizamos la relación con las teorías de la desigualdad económica y social en Pichincha y Cotopaxi (Ponce et al., 2020), observamos que en Pichincha, donde se ha logrado un mayor desarrollo económico y una reducción de la pobreza en comparación con Cotopaxi, las teorías del capital humano y del desarrollo humano son especialmente relevantes. El acceso a una educación de calidad y a oportunidades económicas en Pichincha ha contribuido a una distribución de ingresos más equitativa y a una mayor igualdad de oportunidades. Por otro lado, en Cotopaxi, las teorías de la segmentación del mercado laboral y del empoderamiento son relevantes para comprender los desafíos económicos y sociales que enfrenta la población. La falta de diversificación económica y el acceso limitado a servicios básicos en las zonas rurales contribuyen a una mayor desigualdad. El enfoque de empoderamiento puede ser útil para fortalecer la capacidad de las comunidades rurales y las poblaciones indígenas para abordar sus propios desafíos y participar activamente en la toma de decisiones sobre políticas y proyectos de desarrollo comunitario.

En ambos casos, es importante destacar la importancia del enfoque de participación y diálogo para garantizar que las políticas de inclusión social se adapten a las necesidades y realidades específicas de cada provincia. La colaboración entre diferentes actores, incluyendo las comunidades, las organizaciones no gubernamentales y los gobiernos locales, es esencial para identificar soluciones efectivas y garantizar la aceptación de estas políticas por parte de la población (Ponce et al., 2020).

En base a la evaluación de las políticas de inclusión social en Pichincha y Cotopaxi y su relación con las teorías de la desigualdad económica y social, se pueden hacer varias recomendaciones. Primero, es fundamental fortalecer la educación en ambas provincias,

mejorando la calidad y el acceso, especialmente en las zonas rurales. Esto incluye la expansión de la educación en áreas rurales y la promoción de programas de capacitación y formación para adultos, ya que la educación desempeña un papel central en la reducción de la desigualdad económica y social. Además, es necesario abordar las brechas entre las áreas urbanas y rurales en Pichincha para promover un desarrollo económico más equitativo, mientras que en Cotopaxi, es importante explorar oportunidades de diversificación económica y promover la inclusión económica de las comunidades rurales, en especial aquellas que dependen de la agricultura.

El empoderamiento de las comunidades rurales e indígenas en Cotopaxi es crucial, capacitándolas en habilidades de liderazgo y fomentando su participación activa en proyectos de desarrollo local. También es importante abordar la discriminación en todas sus formas, incluyendo la de género y étnica, en ambas provincias, al mismo tiempo que se promueve la representación de grupos marginados en la toma de decisiones y la formulación de políticas. Finalmente, el fomento del diálogo y la colaboración entre diferentes actores, como el gobierno, las organizaciones no gubernamentales, las comunidades y el sector privado, es esencial para el diseño y la implementación efectiva de políticas de inclusión social. Estas recomendaciones se basan en una comprensión de las realidades socioeconómicas de Pichincha y Cotopaxi, así como en las teorías de la desigualdad económica y social, y requieren un compromiso a largo plazo y una coordinación efectiva entre los diferentes actores involucrados en el desarrollo de ambas provincias.

8. Conclusiones

En ambas provincias, se observa una alta participación en las políticas de inclusión social, lo que refleja un sólido compromiso en la promoción de la inclusión. No obstante, existe un porcentaje significativo de la población que no ha tenido la oportunidad de participar en estas políticas. Esta disparidad en la participación sugiere que, si bien se han logrado avances notables, aún existen barreras y desafíos para garantizar una participación equitativa. Es fundamental abordar estas barreras para lograr una mayor igualdad de acceso a las oportunidades que brindan las políticas de inclusión social. La diversidad de experiencias en ambas provincias subraya la necesidad de considerar las particularidades locales al diseñar estrategias inclusivas.

La percepción sobre el impacto de las políticas de inclusión social es equitativa en ambas provincias, con opiniones favorables y desfavorables por igual. Esta equidad en las opiniones destaca la importancia de llevar a cabo una evaluación exhaustiva de la eficacia de las políticas. La variedad de percepciones podría complicar la formulación de estrategias efectivas para abordar la desigualdad económica y social. Es crucial que los encargados de la formulación de políticas consideren estas opiniones diversas al evaluar y ajustar las estrategias existentes. La percepción de impacto puede ser subjetiva y depender de las experiencias individuales, por lo que es esencial analizar en profundidad los datos cualitativos para comprender mejor las razones detrás de estas percepciones variadas.

El apoyo a la asignación de recursos públicos es sólido en Pichincha y Cotopaxi, lo que destaca la importancia de la inversión pública en la promoción de la inclusión. Sin embargo, la existencia de opiniones en contra plantea la necesidad de abordar preocupaciones y garantizar una distribución justa de los fondos. El apoyo a la asignación de recursos públicos es un indicador positivo de la voluntad de la sociedad de respaldar financieramente las políticas de inclusión social. No obstante, es crucial abordar las inquietudes de aquellos que pueden estar en contra de estas inversiones y garantizar que los recursos se distribuyan de manera equitativa y eficaz para abordar la desigualdad económica y social. Este hallazgo también destaca la importancia de la transparencia en la asignación de recursos y la rendición de cuentas para garantizar la confianza pública en estas políticas.

La mayor dificultad en ambas provincias para adquirir “Otros” productos o servicios sugiere la necesidad de medidas específicas para mejorar la accesibilidad a estos bienes y evitar contribuir a la desigualdad económica y social. Esta observación resalta una brecha significativa en la capacidad de las personas para acceder a una amplia gama de bienes y servicios más allá de las necesidades básicas. Para abordar esta cuestión, las políticas de inclusión social deben centrarse en eliminar las barreras que impiden el acceso equitativo a bienes y servicios, independientemente de la situación económica o social de las personas. La implementación de estrategias específicas para mejorar la accesibilidad y la asequibilidad de estos “Otros” productos o servicios es esencial para garantizar que las políticas de inclusión sean verdaderamente efectivas.

La variabilidad en el impacto de las políticas en la dificultad de adquisición en ambas provincias subraya la complejidad de medir la efectividad de estas políticas y cómo

esta variabilidad podría influir en la asignación de recursos y la planificación de políticas futuras. La variabilidad en los resultados destaca la necesidad de un enfoque flexible en la formulación de políticas. Algunas políticas pueden tener un impacto positivo en la reducción de la dificultad de adquisición, mientras que otras pueden no lograr los mismos resultados. Esto resalta la importancia de llevar a cabo evaluaciones rigurosas y ajustar las políticas según sea necesario. Es fundamental aprender de las políticas exitosas y corregir aquellas que no han tenido el impacto deseado.

La amplia aceptación de que las políticas contribuyen a la generación de desigualdad en ambas provincias subraya la importancia de abordar este problema. No obstante, la existencia de opiniones divergentes plantea desafíos en la formulación de políticas para abordar la desigualdad. La percepción general de que las políticas contribuyen a la generación de desigualdad es una preocupación seria que debe abordarse de manera efectiva. La existencia de opiniones divergentes destaca la necesidad de una evaluación cuidadosa y la adaptación de las políticas para garantizar que no aumenten inadvertidamente las disparidades económicas y sociales. Este hallazgo enfatiza la importancia de un enfoque integral en la formulación de políticas de inclusión social, que no solo aborde la desigualdad existente, sino que también evite contribuir a su generación.

Los bienes o servicios que evidencian desigualdad, como “Alimentos” y “Pago de rentas,” son áreas críticas en ambas provincias que requieren atención para reducir la desigualdad económica o social. La identificación de áreas específicas donde la desigualdad es evidente proporciona un punto de partida sólido para la formulación de políticas. Estas áreas críticas, como la disponibilidad de alimentos y la asequibilidad de la vivienda, deben abordarse con políticas y programas dirigidos a garantizar un acceso equitativo. La investigación adicional y la colaboración con la sociedad civil y otros actores son fundamentales para identificar soluciones efectivas en estas áreas.

La percepción intermedia sobre la implementación de políticas públicas sugiere oportunidades de mejora en Pichincha y Cotopaxi, lo que puede servir como incentivo para buscar mejoras y ajustes en las políticas existentes. La calificación intermedia en la implementación de políticas públicas indica que existen áreas donde se puede mejorar la eficacia de estas políticas. Esto es un estímulo para la revisión y la adaptación de las estrategias existentes. La colaboración con la sociedad civil, la consulta pública y la retroalimentación de los beneficiarios son fundamentales para identificar áreas de mejora

y ajustar las políticas de inclusión social para garantizar que sean más efectivas en la reducción de la desigualdad.

La percepción de que la región o localidad de residencia tiene una influencia limitada en ambas provincias puede llevar a una menor atención a nivel regional en la formulación de políticas de inclusión social. Aunque se perciba que la influencia regional es limitada, es importante considerar la regionalización de políticas para abordar desafíos específicos. La influencia regional limitada puede deberse a percepciones erróneas o a una falta de reconocimiento de las diferencias geográficas que pueden influir en las experiencias y percepciones de la desigualdad. Es fundamental que las políticas de inclusión social tengan en cuenta las particularidades de cada región y localidad para abordar de manera efectiva los desafíos locales.

La diferencia en la distribución entre entornos urbanos y rurales en ambas provincias sugiere la necesidad de abordar los desafíos específicos que enfrentan estas poblaciones y cómo las diferencias geográficas pueden influir en las experiencias y percepciones de la desigualdad. Las disparidades entre entornos urbanos y rurales resaltan la importancia de desarrollar estrategias adaptadas a las necesidades de cada área. Las áreas rurales pueden enfrentar desafíos únicos en términos de acceso a servicios y oportunidades, y es fundamental que las políticas de inclusión social aborden estas diferencias de manera equitativa.

En términos generales, estas conclusiones resaltan la importancia de una evaluación continua de las políticas de inclusión social y la necesidad de abordar las disparidades en la participación, percepción y acceso a bienes y servicios en las provincias de Pichincha y Cotopaxi. La diversidad de opiniones y experiencias identificadas en la sociedad resalta la complejidad de abordar la desigualdad económica y social, enfatizando la importancia de políticas flexibles y adaptativas que consideren las particularidades de cada comunidad. Estos hallazgos proporcionan una base sólida para el desarrollo de estrategias efectivas de reducción de la desigualdad en ambas provincias. La investigación adicional, la colaboración con la sociedad civil y la retroalimentación de los beneficiarios son fundamentales para mejorar la efectividad de las políticas de inclusión social y lograr una sociedad más equitativa y justa en Pichincha y Cotopaxi.

9. Recomendaciones

Fomentar la participación equitativa es un primer paso crucial para mejorar las políticas de inclusión social en Pichincha y Cotopaxi. Las barreras que impiden la participación de ciertos grupos de la población deben ser identificadas y superadas. Esto implica la creación de mecanismos que garanticen una participación más equitativa, teniendo en cuenta las particularidades de cada comunidad. Al hacerlo, se asegurará que todas las voces sean escuchadas y que las políticas reflejen verdaderamente las necesidades de la población diversa de ambas provincias.

La evaluación continua de políticas es esencial en un entorno donde existen opiniones diversas sobre el impacto de las políticas de inclusión social. Estas evaluaciones regulares proporcionarán información valiosa para mejorar y adaptar estas políticas a las necesidades cambiantes de la sociedad. Al ser conscientes de los efectos reales de las políticas, los encargados de la formulación de políticas podrán tomar decisiones más informadas y basadas en evidencia para abordar la desigualdad económica y social.

La transparencia en la asignación de recursos es un pilar fundamental para mantener el apoyo público a las políticas de inclusión social. Los ciudadanos deben saber cómo se distribuyen los fondos públicos y cómo se utilizan para promover la inclusión. Esto no solo implica la rendición de cuentas, sino también la comunicación efectiva sobre cómo estos recursos contribuyen a reducir la desigualdad. La transparencia fortalecerá la confianza del público en estas políticas.

La dificultad en la adquisición de “Otros” productos o servicios, como se ha destacado en nuestra investigación, requiere medidas específicas para mejorar la accesibilidad. La eliminación de barreras que impiden el acceso equitativo a una amplia gama de bienes y servicios es esencial para garantizar que las políticas de inclusión social sean verdaderamente efectivas. Esto asegurará que las personas tengan igualdad de oportunidades, independientemente de su situación económica o social.

La flexibilidad en la formulación de políticas es fundamental debido a la variabilidad en el impacto de estas políticas. Al adoptar un enfoque flexible, los encargados de la formulación de políticas podrán aprender de las políticas exitosas y ajustar aquellas que no han tenido el impacto deseado. Esto garantizará que las políticas

sean más efectivas en la reducción de la desigualdad y puedan adaptarse a situaciones cambiantes.

La aceptación generalizada de que las políticas pueden contribuir a la generación de desigualdad subraya la importancia de abordar este problema de manera efectiva. Esto implica una evaluación cuidadosa de las políticas y la adaptación de las mismas para evitar el aumento de disparidades económicas y sociales. La prevención de la generación de desigualdad es tan crítica como la reducción de la existente.

Las áreas donde se evidencia la desigualdad, como la disponibilidad de alimentos y la asequibilidad de la vivienda, deben ser prioritarias en la formulación de políticas. Se deben desarrollar programas específicos que garanticen un acceso equitativo a estos bienes y servicios. Esto abordará áreas críticas de necesidad y contribuirá significativamente a la reducción de la desigualdad.

La percepción de una calificación intermedia en la implementación de políticas, señala la necesidad de buscar oportunidades de mejora. La colaboración con la sociedad civil, la consulta pública y la retroalimentación de los beneficiarios son fundamentales para identificar áreas específicas que requieran ajustes. La mejora en la implementación garantizará que las políticas sean más efectivas en la reducción de la desigualdad.

La regionalización de políticas debe ser considerada, incluso si la influencia regional se percibe como limitada. Esto se debe a que cada área puede tener necesidades y particularidades distintas que deben ser tomadas en cuenta en la formulación de políticas. Al regionalizar las políticas, se pueden abordar de manera más efectiva los desafíos locales.

Dada la diferencia en la distribución entre entornos urbanos y rurales, es esencial desarrollar estrategias que aborden los desafíos específicos que enfrentan estas poblaciones. Esto garantizará que las políticas de inclusión social sean equitativas y efectivas en todos los entornos. En resumen, estas recomendaciones generales están diseñadas para abordar la complejidad de la desigualdad económica y social en las provincias de Pichincha y Cotopaxi. La colaboración continua con la sociedad civil, la investigación adicional y la retroalimentación de los beneficiarios son fundamentales para asegurar que estas recomendaciones se implementen con éxito y que la inclusión social sea una realidad para todos.

10. Bibliografía

- Albuja Echeverría, W. S. (2021). Evaluación ex ante de la renta básica en Ecuador: efectos en pobreza y desigualdad. *El trimestre económico*, 88(351), 807-830.
- Cayancela, S & Saquina, N. (2019). *Sistematización De Experiencias De Gestión Documental Y Atención Al Cliente Externo E Interno Del Departamento De Asesoría Jurídica Del Ministerio De Inclusión Económica Y Social De La Ciudad De Latacunga*. Universidad Técnica de Cotopaxi: Latacunga.
- Flores-Cevallos, K., Pérez-González, M., & Flores-Tapia, C. (2023). Análisis de los sistemas productivos locales: caso provincia de Cotopaxi-Ecuador. *Problemas del Desarrollo. Revista Latinoamericana de Economía*, 54(212), 79-103.
- Gudiño, L. M. (2021). *Propuesta de fórmula modificada del coeficiente de Gini, para establecer el acceso desigual a la tierra en Ecuador; caso: provincia de Pichincha* (Bachelor's 50esis, Quito: UCE
- INEC. (2023). Indicadores socioeconómicos del Ecuador por provincias. Gobierno Central del Ecuador: Quito.
- Llano, M. C. C., & Yaguara, C. A. C. (2019). La desigualdad socioeconómica en Chile y Colombia: una aproximación a los factores de crecimiento y las oportunidades de mejora. *Punto de vista*, 10(1 (15)).
- Machón, M., Mosquera, I., Larrañaga, I., Martín, U., & Vergara, I. (2020). Desigualdades socioeconómicas en la salud de la población mayor en España. *Gaceta Sanitaria*, 34, 276-288.
- Maleza Baque, P. A., & Rosero Muñoz, J. D. (2022). *Análisis de factores determinantes que generan pobreza multidimensional en los hogares de la provincia de Pichincha, año 2019* (Bachelor's 50esis, Quito: UCE).
- Ponce, P., Loaiza, V., del Río, M. D. L. C., & Parra, L. B. (2020). Efecto de la desigualdad y la actividad económica en el COVID-19 en Ecuador: un bosquejo de sus posibles determinantes económicos, sociales y demográficos. *Contaduría y administración*, 65(5), 11.

Quinde Rosales, V., Bucaram Leverone, R., Saldaña Vargas, M., & Ordeñana Proaño, A.
(2020). Relación entre el crecimiento y el desarrollo económico: caso Ecuador.
Revista Universidad y Sociedad, 12(3), 391-397.

11. Anexos

Anexo 1: Formato de encuesta virtual

Link: https://docs.google.com/forms/d/e/1FAIpQLSe3R20VeSJ-hBIArVqNteHLGanRotU0DxKrx3_v8Ww_3JpaAg/viewform



Análisis de políticas de inclusión social y su impacto en la reducción de la desigualdad económica y social: Un enfoque comparativo entre las provincias de Pichincha y Cotopaxi.

La presente encuesta busca recabar información acerca de la situación de desigualdad económica y social en su entorno, para lo cual se ha seleccionado a las provincias de Pichincha y Cotopaxi como referentes de estudio. Se pide responder a cada una de las preguntas con la seriedad y honestidad del caso, ya que esta investigación puede ser el punto de partida para la toma de decisiones que garanticen un mejor estilo vida en su región.

 No compartido



Nombre:

Tu respuesta

Edad (colocar solo el número en años)

Tu respuesta

¿En su lugar de residencia, ha sido partícipe de la implementación de algún tipo de política de inclusión social, como por ejemplo políticas para la eliminación de barreras de género o el acceso igualitario a la educación?

Sí

No

¿Considera que la implementación de políticas de inclusión social permite mitigar la desigualdad económica y social?

Sí

Anexo 2: Encuestas aplicadas

https://drive.google.com/file/d/1bse6HAQxxsLcBoUKs1zPvFn6_IPSzHxB/view?usp=sharing

Anexo 3: Fuentes de consulta

Sistema de Información Científica Redalyc
Red de revistas científicas de Acceso Abierto diamante
Infraestructura global no comercial propiedad de la academia

Búsqueda de artículos

políticas públicas

Resultados para "políticas públicas"

Artículos por página 10 1 a 10 de 597856 artículos

Lista Tabla

ANÁLISIS DE LAS POLÍTICAS PÚBLICAS PERSPECTIVAS, 2007, (19)

ANÁLISIS DE LAS **POLÍTICAS PÚBLICAS** Cidar Vargas Arévalo Licenciado en Administración de Empresas Diplomado en Administración **Pública** Diplomado en... otomano Abdulaziz, aproximadamente 1871- Informe sobre el desarrollo mundial 1997 Palabras clave: Administración **pública**, Estado, **Políticas Públicas**. 1. QUE SON LAS **POLÍTICAS PÚBLICAS**? La administración **pública**, es la estructura orgánica del Estado, es decir un conjunto de organizaciones

Resumen:

PDF

Google Académico

políticas públicas cotopaxi

Artículos Aproximadamente 16.300 resultados (0,11 s)

Cualquier momento
Desde 2023
Desde 2022
Desde 2019
Intervalo específico...

Ordenar por relevancia
Ordenar por fecha

Cualquier idioma
Buscar solo páginas en español

Cualquier tipo
Artículos de revisión

incluir patentes
 incluir citas

Crear alerta

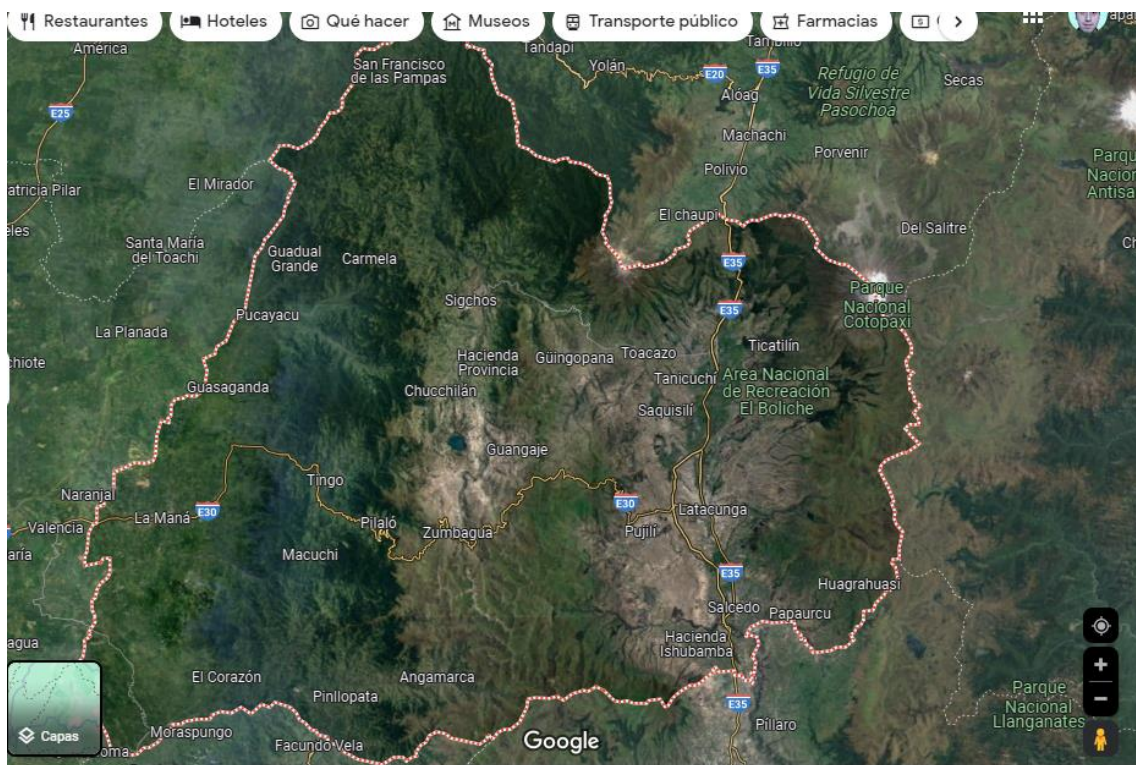
[HTML] **Cultura corporativa y liderazgos locales en la Universidad Técnica de Cotopaxi**
F Falconi - Revista Chakiñan de Ciencias Sociales y ..., 2020 - scielo.senescyt.gob.ec
... de los cuales la organización incide en las **políticas públicas** de una localidad o país. Este ... corporativa de la Universidad Técnica de **Cotopaxi** y cómo determinan la generación de ...
☆ Guardar Citar Citado por 4 Artículos relacionados Las 9 versiones

La política pública agropecuaria en la estructura del sector lechero de Cotopaxi
DH Castillo Urco - 2020 - repositorio.uta.edu.ec
... El planteamiento de las **políticas públicas** agropecuarias puede influir en las condiciones ... en **Cotopaxi** en función de las variables relacionadas con la **política pública** agropecuaria. ...
☆ Guardar Citar Artículos relacionados

Análisis de las políticas públicas de disminución del Trabajo Infantil y estrategias desde un enfoque local
XA Rengel Calvopiña - 2016 - repositorio.uasb.edu.ec
... determina los factores que inciden en el trabajo infantil en la provincia de **Cotopaxi**. ... de **Cotopaxi** y se obtuvo que existen cuatro factores que inciden el trabajo infantil: ...
☆ Guardar Citar Citado por 3 Artículos relacionados Las 2 versiones

[PDF] **Los desafíos del proceso de democratización en Cotopaxi**
AML Maldonado - Experiencias en gestión y ..., 2005 - biblioteca-repositorio.clacso.edu.ar
... **políticas públicas**, una diversidad de actörías sociales han experimentado un proceso creciente de dinamización en su camino por constituirse en sujetos sociales con voz propia. ...
☆ Guardar Citar Citado por 4 Artículos relacionados Las 2 versiones

Anexo 4: Ubicación geográfica de la población en estudio



Anexo 5. Certificación de la traducción del Abstract

CERTIFICADO DE TRADUCCIÓN

Loja, 15 de diciembre del 2023

Yo, Matilde Beatriz Moreira Palacios con número de cedula 1102134689, Doctora en Ciencias de la Educación y Licenciada en Ciencias de la Educación, Especialidad Inglés,

C E R T I F I C O:

Haber realizado la traducción del idioma español al idioma inglés del resumen del trabajo de titulación denominado:

“ANÁLISIS DE POLÍTICAS DE INCLUSIÓN SOCIAL Y SU IMPACTO EN LA REDUCCIÓN DE LA DESIGUALDAD ECONÓMICA Y SOCIAL: UN ENFOQUE COMPARATIVO ENTRE LAS PROVINCIAS DE PICHINCHA Y COTOPAXI”

de la autora **Vanessa Nataly Sánchez Santana** con número de cédula **0202100319**

estudiante de la **Facultad Jurídica, Social y Administrativa de la Universidad Nacional de Loja** quien se encuentra cursando la carrera de **Maestría de Políticas Públicas**, bajo la dirección de **Mg. Lozano Veintimilla Elizabeth Alexandra**

Es todo cuanto puedo certificar en honor a la verdad, y autorizo a la interesada a hacer uso del presente documento para los fines académicos correspondientes.

Atentamente,



**MATILDE BEATRIZ DE
MOREIRA PALACIOS**

Dra. Matilde Moreira Palacios
Registro Senescyt 1031-03-343467
Celular: 0996549402
Email: titimoreirap@gmail.com