



UNL

Universidad
Nacional
de Loja

Universidad Nacional de Loja
Facultad Jurídica, Social y Administrativa
Carrera de Finanzas

**El fenómeno migratorio ecuatoriano y su relación con los factores
socioeconómicos**

**Trabajo de Integración Curricular, previo a la
obtención del título de Licenciada de Finanzas**

AUTORA:

Lorena Guadalupe Robles Saritama

DIRECTORA:

Ec. Germania del Pilar Sarmiento Castillo Mg. Sc.

Loja – Ecuador

2024

Certificación



UNL

Universidad
Nacional
de Loja

**Sistema de Información Académico
Administrativo y Financiero - SIAAF**

CERTIFICADO DE CULMINACIÓN Y APROBACIÓN DEL TRABAJO DE INTEGRACIÓN CURRICULAR

Yo, **Sarmiento Castillo Germania del Pilar**, director del Trabajo de Integración Curricular denominado **El fenómeno migratorio ecuatoriano y su relación con los factores socioeconómicos**, perteneciente al estudiante **LORENA GUADALUPE ROBLES SARITAMA**, con cédula de identidad N° **1105408510**. Certifico que luego de haber dirigido el **Trabajo de Integración Curricular** se encuentra concluido, aprobado y está en condiciones para ser presentado ante las instancias correspondientes.

Es lo que puedo certificar en honor a la verdad, a fin de que, de así considerarlo pertinente, el/la señor/a docente de la asignatura de **Integración Curricular**, proceda al registro del mismo en el Sistema de Gestión Académico como parte de los requisitos de acreditación de la Unidad de Integración Curricular del mencionado estudiante.

Loja, 22 de Agosto de 2023



Firmado digitalmente por:
GERMANIA DEL PILAR
SARMIENTO CASTILLO

F) -----
**DIRECTOR DE TRABAJO DE INTEGRACIÓN
CURRICULAR**



Certificado TIC/TT.: UNL-2023-000415

Educamos para Transformar

Autoría

Yo, **Lorena Guadalupe Robles Saritama**, declaro ser la autora del presente Trabajo de Integración Curricular y eximo expresamente a la Universidad Nacional de Loja y a sus representantes jurídicos, de posibles reclamos y acciones legales, por el contenido del mismo. Adicionalmente acepto y autorizo a la Universidad Nacional de Loja la publicación de mi Trabajo de Integración Curricular, en el Repositorio Digital Institucional – Biblioteca Virtual.

Firma:

Cédula de Identidad: 1105408510

Fecha: 6 de febrero del 2024

Correo electrónico: lorena.robles@unl.edu.ec

Teléfono: 0999252146

Carta de autorización por parte de la autora para consulta, reproducción parcial o total y/o publicación electrónica de texto completo, del Trabajo de Integración Curricular.

Yo, **Lorena Guadalupe Robles Saritama**, declaro ser autora del Trabajo de Integración Curricular denominado: **El fenómeno migratorio ecuatoriano y su relación con los factores socioeconómicos**, como requisito para optar por el título de **Licenciada en Finanzas**, autorizo al sistema Bibliotecario de la Universidad Nacional de Loja para que, con fines académicos, muestre la producción intelectual de la Universidad, a través de la visibilidad de su contenido en el Repositorio Institucional.

Los usuarios pueden consultar el contenido de este trabajo en el Repositorio Institucional, en las redes de información del país y del exterior con las cuales tenga convenio la Universidad.

La Universidad Nacional de Loja, no se responsabiliza por el plagio o copia del Trabajo de Integración Curricular que realice un tercero.

Para constancia de esta autorización, en la ciudad de Loja, a los 6 días del mes de febrero del dos mil veinticuatro.

Firma:

Autora: Lorena Guadalupe Robles Saritama

Cédula: 1105408510

Dirección: Loja

Correo electrónico: lorena.robles@unl.edu.ec

Teléfono: 0999252146

DATOS COMPLEMENTARIOS:

Directora del Trabajo de Integración Curricular:

Ec. Germania del Pilar Sarmiento Castillo Mg. Sc.

Dedicatoria

A Dios, quien supo cuidarme y guiarme siempre por el camino del bien, a mis padres Alba y Manuel por ser el pilar fundamental de mi vida, a mi abuelita Hortensia, hermanos y demás familiares ya que de alguna u otra manera me ayudaron para el cumplimiento de mi más preciada meta.

Y por último pero no menos importante a Jimmy, quien se ha convertido en una persona muy importante en mi vida, quien me ha acompañado a lo largo de mi trayectoria académica, por el tiempo dedicación y ayuda incondicional que he recibido de su parte.

Lorena Guadalupe Robles Sariama

Agradecimiento

Expreso mis agradecimientos a la Universidad Nacional de Loja por aceptarme en sus aulas, por la formación académica en la Carrera de Finanzas donde con la ayuda de la planta docente he podido dotarme de conocimientos a lo largo de toda esta trayectoria hasta convertirme en profesional.

Un agradecimiento especial a la Econ. Germania del Pilar Sarmiento Castillo, Mg. Sc. que con su paciencia, profesionalismo y amabilidad supo guiarme para la culminación de mi Trabajo de Integración Curricular.

Lorena Guadalupe Robles Sariama

Índice de contenidos

Portada	i
Certificación	ii
Autoría	iii
Carta de autorización	iv
Dedicatoria	v
Agradecimiento	vi
Índice de contenidos	vii
Índice de tablas	xi
Índice de figuras	xii
Índice de anexos	xiv
1. Título	1
2. Resumen	2
2.1 Abstract	3
3. Introducción	4
4. Marco teórico	7
4.1 Evidencia empírica.....	7
4.1.1 Evidencia Internacional.....	7
4.1.2 Evidencia Regional	7
4.1.3 Evidencia Nacional.....	8
4.2 Marco conceptual	8
4.2.1 Migración.....	8
4.2.1.1 Definición de migrante	9
4.2.2 Teorías económicas y el tratamiento sobre la migración.....	9
4.2.3 Principales exponentes acerca de los tipos de migraciones.....	12
4.2.4 Consecuencias de la migración	17
4.2.5 Características socioeconómicas de los migrantes	17
4.2.6 La econometría como herramienta de análisis en el estudio de la migración	18
4.2.7 Policy memo como herramienta de análisis e influencia en políticas públicas	22
4.3 Marco legal.....	24
4.3.1 Política migratoria en el Ecuador	24

4.3.2	<i>Tipos de visa</i>	25
4.3.3	<i>Entrada a los principales destinos</i>	26
4.3.4	<i>Constitución de la República del Ecuador sección tercera movilidad humana</i> ...	28
4.3.5	<i>Ley Orgánica de Movilidad Humana del Ecuador</i>	28
5.	Metodología	31
5.1	Área de la investigación	31
5.2	Enfoque de la investigación	31
5.3	Alcance y tipo de investigación	31
5.3.1	<i>Exploratorio</i>	31
5.3.2	<i>Descriptivo</i>	31
5.3.3	<i>Explicativa</i>	31
5.3.4	<i>Bibliográfico</i>	31
5.4	Método de la investigación	31
5.5.1	<i>Inductivo</i>	31
5.5.2	<i>Deductivo</i>	31
5.5.3	<i>Analítico</i>	32
5.5.4	<i>Sintético</i>	32
5.5	Diseño de la investigación	32
5.6	Técnicas de investigación	32
5.6.1	<i>Revisión bibliográfica</i>	32
5.6.2	<i>Encuesta</i>	32
5.6.3	<i>Estadísticos</i>	32
5.6.4	<i>Econométricas</i>	32
5.7	Recursos y materiales.....	33
5.8	Población y muestra	33
5.9	Procesamiento y análisis de datos	33
5.9.1	<i>Operacionalización de las variables</i>	34
6.	Resultados	36
6.1	Objetivo 1. Analizar los planteamientos de los autores más recientes en el campo de la	

investigación sobre el fenómeno migratorio.....	36
6.1.1 Migración a nivel mundial.....	36
6.1.2 Análisis de los hechos migratorios de los ecuatorianos: fundamentos, causas y datos estadísticos	42
6.2 Objetivo 2. Caracterizar el fenómeno migratorio de los ecuatorianos.....	56
6.2.1 Cuantificación de migrantes por décadas	56
6.2.2 Lugares de destino preferidos por los migrantes	57
6.2.3 Sexo de los migrantes residentes en el exterior.....	57
6.2.4 Estado civil de los migrantes	58
6.2.5 Edad que migró por primera vez.....	59
6.2.6 Edad actual del migrante.....	60
6.2.7 Nivel de escolaridad de los migrantes al momento de salir del país.....	60
6.2.8 Nivel de escolaridad actual del migrante	61
6.2.9 Región que pertenecen los migrantes	62
6.2.10 Cargas familiares de los migrantes	63
6.2.11 Causa principal para migrar.....	63
6.2.12 Condición del migrante al momento de viajar	64
6.2.13 Empleabilidad del migrante antes de migrar	65
6.2.14 Beneficios de la condición de migrante	66
6.2.15 Bienes adquiridos en el exterior	67
6.2.16 Bienes obtenidos en su país de residencia.....	67
6.2.17 En el futuro usted espera sobre el retorno del país.....	67
6.2.18 Intención de residir permanentemente en ese país (más de 5 años).....	68
6.2.19 Número de personas con las que emprendió el viaje	69
6.2.20 Personas conocidas en el lugar de llegada	70
6.2.21 Envío de remesas de los migrantes a su país de origen	70
6.2.22 Frecuencia de envío de remesas.....	71
6.2.23 Valor de envío de remesas por parte de los migrantes.....	71
6.2.24 Medio utilizado por los migrantes para el envío de dinero.....	72
6.2.25 Modelo Econométrico como formato de determinación de causas del tipo de migración.....	73
6.3 Objetivo 3. Determinar la significancia de los causales de la migración como	

fundamentos para el diseño de políticas públicas.....	79
Policy Memo	81
7. Discusión	86
8. Conclusiones	88
9. Recomendaciones	89
10. Bibliografía	90
11. Anexos	93

Índice de tablas

Tabla 1. Estructura del Policy Memo.....	23
Tabla 2. Ciudadanos de países que necesitan visado para ingresar a territorio ecuatoriano...	25
Tabla 3. Destinos que pueden viajar los ecuatorianos sin visa	27
Tabla 4. Marco legal para ecuatorianos en el extranjero	29
Tabla 5. Variable dependiente	31
Tabla 6. Variable independiente	35
Tabla 7. Análisis de la década de los 1960 y 1970	44
Tabla 8. Análisis de la década de los 1970 y 1980	46
Tabla 9. Análisis de los hechos migratorios comprendidos entre 1980 y 1990.....	48
Tabla 10. Análisis de los años 1990 y 2000.....	50
Tabla 11. Análisis de los años 2000-2010	52
Tabla 12. Análisis de los años 2001-2020	54
Tabla 13. Caracterización de la variable dependiente.....	75
Tabla 14. Caracterización de las variables independientes.....	75
Tabla 15. Información de la razón de verosimilitud	76
Tabla 16. Información de ajuste de los modelos.....	76
Tabla 17. Información del Pseudo R cuadrado	77
Tabla 18. Resultado de la aplicación del modelo logit	78
Tabla 19. Significancia de las variables.....	80
Tabla 20. Instrumentos del Policy Memo.....	84

Índice de Figuras

Figura 1. Contenidos a tratar.....	36
Figura 2. Población total de migrantes internacionales en el año 2020.....	37
Figura 3. Población total de migrantes internacionales por sexo en el año 2020.....	37
Figura 4. Principales lugares de destino de los migrantes internacionales en 2020.....	38
Figura 5. Principales países de origen de los migrantes internacionales en 2020.....	39
Figura 6. Principales países de origen de migrantes latinoamericanos en 2020.....	40
Figura 7. Principales países de origen de remesas internacionales en 2020.....	40
Figura 8. Principales países de origen de refugiados.....	41
Figura 9. Países de acogida para refugiados.....	42
Figura 10. Migración en la década de 1960-1970.....	43
Figura 11. Migración en la década de los 1970-1980.....	45
Figura 12. Migración en la década de los años 1980-1990.....	47
Figura 13. Migración en los años 1991-2000.....	49
Figura 14. Migración en los años 2001-2010.....	51
Figura 15. Migración en los años 2011-2020.....	53
Figura 16. Cuantificación de migrantes por década.....	56
Figura 17. Principales lugares de destino de los migrantes ecuatorianos.....	57
Figura 18. Migrantes ecuatorianos según el sexo.....	58
Figura 19. Condición civil de los migrantes ecuatorianos.....	59
Figura 20. Edad que poseía al momento de migrar.....	60
Figura 21. Edad que poseen los migrantes actualmente.....	60
Figura 22. Nivel de escolaridad al momento de migrar.....	61
Figura 23. Nivel de escolaridad en la actualidad.....	62
Figura 24. Regiones del Ecuador a la que pertenecen los migrantes ecuatorianos.....	62
Figura 25. Cargas familiares que poseen los migrantes ecuatorianos.....	63
Figura 26. Motivo por el cual los ecuatorianos decidieron migrar.....	64
Figura 27. Condición con la cual realizó el viaje al exterior.....	65
Figura 28. Nivel de empleo y desempleo de los ecuatorianos antes de migrar.....	65
Figura 29. Recursos obtenidos por haber migrado.....	66
Figura 30. Bienes adquiridos en el extranjero.....	67
Figura 31. Bienes adquiridos en el Ecuador con recursos provenientes de ingresos del exterior.....	67
Figura 32. Residencia temporal o permanente del migrante en el exterior.....	68

Figura 33. Intención de los migrantes ecuatorianos de quedarse permanente en ese país	69
Figura 34. Número de personas con la cual decidió migrar	69
Figura 35. Lugar donde se dirigió a residir al momento de su llegada al país de destino	70
Figura 36. Los migrantes ecuatorianos y el envío de remesas.....	71
Figura 37. Frecuencia de envío de remesas	71
Figura 38. Cantidad de remesas enviadas	72
Figura 39. Medio para el envío de remesas	73

Índice de anexos

Anexo 1. Encuesta	93
Anexo 2. Aplicación Logit	97
Anexo 3. Certificado de Traducción de Ingles	100

1. Título

El fenómeno migratorio ecuatoriano y su relación con los factores socioeconómicos

2. Resumen

El presente trabajo estudia el fenómeno migratorio y su relación con los factores socioeconómicos; el objetivo de esta investigación se centra en analizar los factores socioeconómicos y su influencia en el fenómeno migratorio de los ecuatorianos, utilizando un modelo econométrico para observar la relación entre las causas de migración y los factores que la producen, dentro de la variable dependiente existen 4 categorías las cuales son educación, trabajo, refugiado y persecuciones políticas, dentro de la variable independiente se encuentra sexo, estado civil, cargas familiares, procedencia, escolaridad y edad . La metodología utilizada fue de campo, acompañada de investigación bibliográfica, descriptivo y de alcance exploratorio- explicativa, utilizando el modelo multinomial (modelo-logit). Adicionalmente, con la aplicación de una encuesta a emigrantes residentes en el extranjero, se obtuvieron resultados concluyentes que los factores económicos son las causas principales para la toma de decisión de migrar a otro país, también se obtuvo que las remesas enviadas por los migrantes ayudan a la economía ecuatoriana ya que es el segundo ingreso después de la exportación del petróleo, dentro de las conclusiones principales se encuentra que la mayoría de migrantes cuentan con cargas familiares y migran para mejorar la calidad de vida de sus familias, de la misma manera un mínimo de personas migran por estudios para conseguir un título de cuarto nivel, con respecto a su residencia se obtuvo un número considerable de personas que no piensan retornar a su país de origen, para mitigar las causas de la migración también se elaboró propuestas que promuevan la elaboración de políticas públicas centradas a los factores principales de la migración.

Palabras Claves: Econometría, migración, política pública, remesas, factores socioeconómicos.

2.1 Abstract

The present work studies the migratory phenomenon and its relationship with socioeconomic factors; the objective of this research focuses on analyzing the socioeconomic factors and their influence on the migratory phenomenon of Ecuadorians, using an econometric model to observe the relationship between the causes of migration and the factors that produce it, within the dependent variable there are 4 categories which are education, work, refugee and political persecutions, within the independent variable are sex, marital status, family burdens, origin, schooling and age. The methodology used was field research, accompanied by bibliographic research, descriptive and exploratory-explanatory in scope, using the multinomial model (logit model). Additionally, with the application of a survey to emigrants residing abroad, conclusive results were obtained that economic factors are the main causes for the decision to migrate to another country, it was also obtained that remittances sent by migrants help the Ecuadorian economy since it is the second income after oil exports, Among the main conclusions we found that most migrants have family responsibilities and migrate to improve the quality of life of their families, in the same way a minimum of people migrate for studies to obtain a fourth level degree, with respect to their residence we obtained a considerable number of people who do not plan to return to their country of origin, to mitigate the causes of migration we also elaborated proposals that promote the development of public policies focused on the main factors of migration.

Key words: Econometrics, migration, public policy, remittances, socioeconomic factors.

3. Introducción

La migración es considerada como el desplazamiento o traslado de residencia de los individuos desde un lugar de origen a un lugar destino o llegada y que implica atravesar los límites de una división geográfica (Franco y Granados, 2018). La migración ecuatoriana hacia otros países no es un fenómeno nuevo, ya que a lo largo de la historia se relata sucesos que motivan a los ecuatorianos a migrar, las causas de este fenómeno son por cuestiones políticas, educativas, ecológicas, sociales, económicas entre otros.

La migración se asocia generalmente con sentimientos de sufrimientos, es un proceso doloroso provocado principalmente por razones socioeconómicas, las cuales impulsan a dejar el lugar de origen en busca de mejores condiciones de vida para el migrante y los suyos hacia otro país en donde el bienestar político, económico y social es mejor. Según Sánchez (s.f):

“La migración tiene consecuencias positivas y negativas dentro de los individuos y las sociedades. Dentro de los márgenes positivos encontramos la oportunidad de mejorar la calidad de vida de los migrantes y la adquisición de un mejor empleo. El aspecto negativo se ve reflejado en un sentimiento de pérdida de identidad nacional y de sus costumbres, así como la ruptura en muchas ocasiones con los lazos familiares y de amistad y el hecho de enfrentarse con un idioma distinto al suyo (p.12).

La migración internacional ha sido una estrategia de supervivencia para muchos ecuatorianos. Desde la década de 1960, Venezuela y España fueron destinos importantes para los migrantes ecuatorianos durante la primer ola migratoria. La segunda ola surgió a partir de 1998 y se evidenció un acelerado aumento en la emigración, con un cambio de rumbo hacia estados Unidos, la crisis económica, social y política que atravesó Ecuador en estos años marco significativamente al país. La migración se percibió como el desencadenante de rupturas familiares y situaciones de riesgo para los niños.

Luego de haber atravesado una época de casi medio millón de salidas de ecuatorianos, entran en contexto temas como las remesas y su importancia como aporte a la economía nacional, además de las historias personales y éxitos en los lugares de destino, cambiaron la perspectiva negativa que trae la migración en sí, aunque si bien trae efectos positivos aun así existen varias consecuencias que conlleva el hecho de trasladarse a otro lugar donde la cultura e idioma es diferente.

El perfil socioeconómico del migrante se basa en varios factores como el desempleo, si bien se relata que en un país donde existe demanda de mano de obra y carece de oferta de empleos sumándole a un salario mal pagado se consideran factores de expulsión,

incita a buscar un país donde la mano de obra sea escasa y un salario alto esto se consideran factores de atracción lo cual es interesante para la persona que necesita salir adelante ya sea para subsistencia propia o por su familia, las cargas familiar hacen alusión a este perfil socioeconómico, ya que si existe personas que dependen del jefe/a de hogar son más propensos a viajar en busca de nuevas oportunidades para sus hijos o familiares (León, 2005).

Si bien el dinamismo de la migración ha sido liderado por hombres durante las últimas décadas se observa que ahora son las mujeres que arriesgan todo en busca de nuevos horizontes, esta investigación comienza por un recorrido bibliográfico con los planteamientos de los autores más recientes que explican este fenómeno, en segundo lugar, se describe las principales características socioeconómicas que presentan los ecuatorianos esto se realiza con una encuesta aplicada a 382 migrantes ecuatorianos residentes en el extranjero, luego se aplica un modelo econométrico para identificar la relación entre las variables migración y factores socioeconómicos de los migrantes observando que personas son más propensas a migrar.

Por último, se presenta un memorándum de política pública reflejando los principales resultados del análisis descriptivo y correlacional, esto con el fin de proponer recomendaciones que ayuden a mitigar este fenómeno migratorio.

Ahora bien, entre las razones identificadas que motivan este accionar, existen diversos factores para justificar este comportamiento, son factores como la económica, social, política, demográfica. Por esta razón es necesario realizar este trabajo de investigación para determinar los factores que más inciden en este proceso migratorio, el cual se vio limitado por la distancia y comunicación con los residentes en el extranjero, por lo que para el estudio de la investigación se plantearon las siguientes preguntas:

¿Qué relación tienen los factores socioeconómicos con el fenómeno migratorio?

¿Cómo se ha caracterizado el fenómeno migratorio ecuatoriano?

¿Cuáles han sido las principales significancias de los causales de la migración y como este intervienen para fundamentos para el diseño de políticas públicas?

La presente investigación tiene por objetivo analizar los factores socioeconómicos y su influencia en el fenómeno migratorio de los ecuatorianos, adicional a esto se desglosa:

- Analizar los planteamientos de los autores más recientes en el campo de la investigación sobre el fenómeno migratorio
- Caracterizar el fenómeno migratorio de los ecuatorianos.
- Determinar la significancia de los causales de la migración como fundamentos para el diseño de políticas públicas.

Siguiendo la normativa del Reglamento de Régimen Académico de la UNL la

estructura del manuscrito se desarrolla de la siguiente manera: Título, donde se describe el tema de la investigación, un Resumen en donde se describe el tema, objetivos, técnicas utilizadas y conclusiones más importantes; la Introducción donde se detalla la importancia, el objetivo y la estructura del trabajo, el Marco Teórico abarca bases teóricas y aspectos legales, necesarios para el desarrollo de la investigación. La Metodología la cual brindó directrices para el desarrollo de la investigación en el que se detalla el área, tipo de estudio, las técnicas e instrumentos utilizados para el cumplimiento de los objetivos; Resultados en el que se establece el cumplimiento de los objetivos; Discusión en la cual se comparan y contrastan las metodologías y resultados con otras investigaciones, consecutivamente se presentan las Conclusiones de acuerdo a los resultados por cada objetivo; las Recomendaciones aquellas sugerencias en base a las conclusiones.

4. Marco teórico

4.1 Evidencia empírica

4.1.1 Evidencia Internacional

Fuentes et al. (2019), plantean que la movilidad es causada no solo por la violencia estructural, sino además por:

El impulso de políticas neoliberales promovidas por un Estado frágil, cooptado e influenciado por élites militares, políticas y económicas (conservadoras y emergentes), algunas vinculadas a actividades ilícitas, desde donde se reproduce la malversación de fondos y el tráfico de influencias en las instituciones públicas, así como el clientelismo de los partidos políticos. (p. 242)

El lugar de destino preferido de migrantes, según Bayona y Carrasco (2018), señalan que Europa se ha convertido en una gran receptora de flujos latinoamericanos y caribeños durante los últimos años debido a su prosperidad económica, su demanda laboral en lo que respecta a sectores como construcción, agricultura y el servicio doméstico en especial la mujer latinoamericana lidera este tipo de trabajo, ya que se comparte la misma lengua, esto hace que España sea receptora de muchas mujeres migrantes latinoamericanas (p.35).

La Conferencia Internacional del Trabajo Ginebra, señala que los trabajadores migrantes también son objeto de discriminación en el empleo, incluida la discriminación múltiple, por ejemplo, por motivos raciales, étnicos, religiosos o de nacionalidad, lo cual influye a la discriminación en el empleo esto es objeto de explotación laboral lo que lleva al obstáculo de poder reclamar sus derechos laborales debido al temor de ser deportados o a sufrir otras consecuencias (Oficina Internacional de trabajo [OIT], 2017).

4.1.2 Evidencia Regional

En el trabajo de investigación de Legarda y Folleco (2019), se relaciona a la migración con la crisis reflejada en la banca, en la poca capacidad de emprendimiento, no solidez y respaldo a las empresas, en las políticas de gasto de la nación, en factores de alta corrupción, deterioro del sector industrial y la baja capacidad competitiva, lo que ha llevado a muchas personas a buscar nuevas oportunidades en países como España y Estados Unidos.

Noguera et al. (2021), mediante la aplicación de una encuesta de características demográficas, afirman que existen siete factores determinantes de la migración venezolana, siendo las principales la informalidad laboral, falta de alimentos, inflación, inseguridad, corrupción, falta de medicinas y violencia en contra de los derechos humanos. Es decir, un conjunto de factores económicos, sociales y políticos lo que provoca un desplazamiento de la población a buscar nuevas oportunidades en países vecinos. Igualmente, demostraron que la

población de migrantes venezolanos es bastante joven, mayoritariamente masculina, se coincidió con otros estudios que caracterizan el fenómeno de migración venezolana del siglo XXI como una pérdida del capital humano de Venezuela porque las personas que se ven obligadas a migrar tienen un nivel educativo alto además que esta población decidió radicarse de forma permanente en el lugar de destino.

4.1.3 Evidencia Nacional

Durante los años 2016-2017 se llevó a cabo un estudio de campo en el que se afirma que las mujeres encuestadas decidieron salir de país por doble finalidad, a) para escapar de la crisis económica que estaba afectando al país y b) capacitarse en el exterior para llevar a cabo sus estudios universitarios, posgrado; sin embargo también consideraron a la migración como positiva así como su retorno y tanto la salida y su regreso se vieron implicadas por situaciones económicas y familiares (Cardoso Ruiz, 2021).

Según estimaciones del Instituto Nacional de Estadísticas y Censos (INEC), se calcula que alrededor de 2 millones de personas han emigrado en los últimos 20 años, y han llegado a Ecuador alrededor de 750 000 personas. De un total de aproximadamente 17 millones de habitantes, la población ecuatoriana en el exterior representa entre un 8 % y un 10 % de la población del país, mientras que la población inmigrante y refugiada constituye entre un 3 % y un 5 % (Álvarez et al. 2021).

En la investigación llevada a cabo por Armijos et al. (2022), destacan dos aspectos fundamentales en lo que se refiere a la migración, en primer lugar no existe un periodo específico para motivar la migración, sino que son distintos factores los que la originan, razón por la cual se justifica que el fenómeno migratorio sea una constante en la historia de la humanidad y en segundo lugar dependiendo de las características de un país, los factores detonantes del abandono del lugar de origen pueden variar; no obstante, usualmente suelen suscitarse simultáneamente, pues las categorías a las que pertenecen están relacionadas entre sí.

4.2 Marco conceptual

4.2.1 Migración

La migración es catalogada como un fenómeno que siempre ha estado presente en la vida del hombre, desde tiempos remotos las personas tuvieron que partir de su lugar de origen a lugares de destino en búsqueda de alimentos, vivienda y vestimenta. Los conflictos políticos y sociales como las masacres, guerras, persecuciones, así como desastres naturales, también han sido detonantes en la decisión migratoria de contingentes poblacionales (Massey &

Capoferro, 2004).

Rodicio y Sarceda, 2019 (como se citó en Gutiérrez et al., 2020) afirman que las migraciones son un fenómeno constante que reporta beneficios más allá de los puramente económicos. Gracias a ellas, muchos países han podido modernizarse y abrirse a la pluralidad social que conlleva recibir personas de muy diferentes culturas. A nivel macro la migración es causada por la oferta y demanda de mano de obra, así como por las diferencias salariales que se generan por la condición económica de cada país, la migración corresponde a una causa directa de los países, además de la interrelación cercana de los mercados. El espacio geográfico juega un papel muy importante, ya que es más factible que las personas decidan emigrar a países prósperos y cercanos al suyo.

4.2.1.1 Definición de migrante. Se designa a toda persona que se traslada fuera del lugar de residencia, ya sea dentro de un país o a través de una frontera internacional, ya sea de manera temporal, permanente o por otras causas, este concepto comprende una serie de categorías de personas, como trabajadores migrantes y su traslado está jurídicamente definida, migrantes objetos de tráfico o como estudiantes internacionales (Organización de las Naciones Unidas [ONU], 2023).

4.2.2 Teorías económicas y el tratamiento sobre la migración

Existen muchas teorías que tratan de explicar el porqué de las migraciones, sin embargo, no hay ninguna teoría que consiga explicarla del todo ya que no resulta sencillo y las razones que los motivan son múltiples, a continuación se presentan las principales teorías que tratan de explicar la migración.

4.2.2.1 La teoría neoclásica. La teoría neoclásica de la migración desarrollada por los investigadores Sjaastad, Harris y Todaro modifica los principios de la economía clásica creada por Adam Smith en 1776, esta teoría actual presenta la migración como una opción racional para minimizar los costos y maximizar los ingresos netos esperados o aumentar la recompensa económica del capital humano. Para los neoclásicos, la migración es un acontecimiento muy importante en la vida de las personas, implicando una expulsión definitiva, por tanto, una migración de retorno solo debe producirse si no se cumplen las expectativas de mejora de ingresos, entre otras cosas porque hay desempleo o no es posible acceder a un trabajo bien remunerado en el país de destino, como resultado, se está regresando al país de origen a expensas de la migración.

Según esta teoría, los flujos migratorios son causados por diferencias en las tasas de salarios entre países, si no hubiera diferencias salariales, no habría razón para iniciar la migración y grandes flujos de migración laboral internacional dentro de un país, lo que lleva a

la conclusión de que las políticas que se utilicen para gestionar la migración internacional deben orientarse hacia los mercados de trabajo (Núñez, 2018).

4.2.2.2 La teoría de los factores push–pull. La teoría de los factores push-pull, asociados a esta teoría Everett Lee y Ravenstein, si bien esta teoría no tiene una fecha específica, ya que se desarrolló gradualmente a lo largo del tiempo. Sin embargo unos de los primeros trabajos datan del siglo XIX y XX de Ravenstein con una serie de leyes sobre la migración y en la década de 1960 Lee contribuyó al desarrollo de esta teoría que se refiere a las fuerzas de “expulsión y atracción” que ejercen los lugares de origen y destino en la migración, donde hay diversos factores que impulsan la salida de personas de un lugar, así como otros que las atraen hacia otro. Entre los factores de expulsión se incluyen las oportunidades y condiciones laborales, la pobreza, el aumento de la población, la presión por la tierra y los problemas medioambientales; entre los factores atractivos destacan la posibilidad de acceder a una mejor calidad de vida, un empleo mejor remunerado o al menos más favorable, un sistema con garantías sociales más sólidas, un clima favorable, mayores libertades para practicar una religión o expresar una orientación sexual, entre otros. Al realizar una simple comparación, el individuo puede darse cuenta de que irse es una buena opción (León, 2005).

4.2.2.3 Teoría funcionalista. Stone explicaba en 1975 que las migraciones eran el resultado de una estrategia que algunas personas seguían en algún momento de su ciclo de vida para alcanzar metas de superación social, educativa, política, laboral, etc. Donde en pocas palabras, la migración funcionaría como un sistema de buques interconectados, lo que permitiría igualar las diferencias salariales entre países con diferentes factores de producción, por lo tanto, se puede esperar que la población mundial migre de economías con mano de obra relativamente abundante (barata) a países con escasez de mano de obra (países de ingresos más altos) en busca de ingresos más altos relativamente (Martínez, 2022).

4.2.2.4 Teorías microeconómicas. En 1976, Harris y Todaro concluyeron que la emigración depende de los ingresos que espera cada persona (esto se refiere a la diferencia entre los costos y los beneficios esperados), teniendo en cuenta la probabilidad de no encontrar un empleo en el destino, el costo del viaje, el asentamiento, el aprendizaje de idiomas, etc. Además, estas teorías confirmaron que las migraciones ocurrían desde países de bajos salarios con excedente de mano de obra hacia países con salarios altos y una mano de obra escasa (Douglas et al., 1993).

4.2.2.5 Teorías de la “nueva economía”. Esta teoría se asocia principalmente con Oded Stark 1991, quien aclara que las migraciones son “estrategias familiares” que son el resultado de decisiones conjuntas de los hogares o comunidades, ya que su función es

minimizar los riesgos que amenazan el ingreso familiar, son “estrategias familiares” en países pobres para asegurar ingresos con las remesas de los migrantes (para consumo) en caso de desastres, accidentes o jubilación cuando no hay seguros, subsidios o programas gubernamentales en estos países, en otras palabras la planificación del proyecto migratorio influiría en los patrones de comportamiento de los inmigrantes en la sociedad de acogida, así como en su progreso profesional (León, 2005).

4.2.2.6 Teorías de los mercados duales de trabajo. Esta teoría también puede ser entendida como una revisión de la neoclásica, pero en su dimensión macroeconómica diseñada por Michael Piore 1979, afirma con estas teorías se trataba de explicar que las migraciones internacionales eran provocadas por la demanda de mano de obra en las sociedades industriales avanzadas, en las que se demandaba mano de obra de baja calidad y sin prestigio, todo ello explicando que estos puestos de trabajo eran rechazados por los autóctonos al considerar que el salario era demasiado bajo, aunque para el emigrante en su país de origen era un salario considerado como alto (Arango, 2003).

4.2.2.7 La teoría del sistema mundial. Teoría acuñada por Immanuel Wallerstein 1974, según el supuesto de los sistemas mundiales, la migración es una consecuencia natural de los trastornos y dislocaciones que inevitablemente acontecen en el proceso de desarrollo del capitalismo, como el capitalismo se ha expandido de su núcleo en Europa Occidental, Norte América, Oceanía y Japón, a lo largo y ancho del globo y por gran parte de la población mundial incorporándola al mercado mundial económico; y como las tierras, materias primas, y mano de obra de las regiones periféricas han quedado bajo la influencia y control del mercado, ello ha generado los inevitables flujos migratorios algunos de los cuáles siempre se han desplazado al exterior (Serim Timur, 2000).

4.2.2.8 Teorías de las Redes Migratorias. Esta teoría sugiere también, como las dos anteriores, que los movimientos migratorios son consecuencia de los vínculos existentes entre los países de envío y receptores, propuesta por Douglas Massey 1987, nos presenta como un enfoque más reciente de la migración, que se basa en la idea de que las personas que emigraron en periodos anteriores sirven de apoyo para los nuevos emigrantes, ya que se les reducen los costes de entrada y la incertidumbre.

Todo esto hace que la migración sea cada vez más posible, la teoría es más descriptiva que explicativa y no parece cierto que la migración sea un fenómeno que tiende a autorregularse o adaptarse a partir de la interrelación de sus elementos en un sistema cerrado, por otro lado, este modelo se limita a explicar por qué hay más migración a destinos donde ya hay migrantes de la misma comunidad de origen, aunque otorga gran importancia al papel clave que juegan

en las redes, los llamados "pioneros" no explica por qué una persona puede optar por emprender un viaje a un lugar donde no conoce a nadie (Sánchez, 2017, p.218).

En sí se puede decir que la red migratoria construida entre el lugar de origen y el lugar de destino constituye una forma de capital social en la forma que hemos descrito; porque las acciones del individuo están influenciadas por la información que circula en su interior y al mismo tiempo por las limitaciones que esto crea en las comunidades de origen, la información es importante para saber qué hay del otro lado de la red.

La presión surge en la familia o en la comunidad cuando algunos de sus miembros se van y otros se ven obligados a seguir el mismo camino desde otra perspectiva mucho más económica, se puede argumentar que las redes migratorias facilitan la migración porque ayudan a reducir el costo de la migración, así como la incertidumbre que suele acompañar a esta decisión (Massey et al., 2000).

4.2.2.9 Teoría institucional/ La causación acumulativa. Esta es una suposición asociada con la teoría de la red de migración, la causalidad acumulativa confirma que una vez que comienza el flujo, muestra una tremenda tendencia a intensificarse y continuar, cada acto individual de migración contribuiría a la expansión de las redes de migrantes, incrementando así el proceso de acumulación de capital social y reduciendo costos, riesgos y dificultades, de esta manera, los futuros movimientos migratorios hacia la misma zona se vuelven más probables, este supuesto fue introducido por Myrdal (1964), y es de gran importancia, ya que explica por qué los migrantes tienden a elegir lugares

Un supuesto fundamental de la teoría de redes y de estos dos principios es que la migración perdería su causa inicial poco después de que comenzara un flujo migratorio, en otras palabras el contexto social y las razones que impulsaron a los primeros migrantes a migrar no serían los mismos que los que les siguieron, ni tampoco la forma de viajar; sin embargo hay que añadir que la causalidad está en juego, la acumulación es una suposición que no siempre es cierta, aunque es muy común (Sánchez, 2017, p.222).

4.2.3 Principales exponentes acerca de los tipos de migraciones

4.2.3.1 Concepto 1. Tizón et al. (1993) clasifican a la migración por:

Según el tiempo:

- **Estacionales.** Son las de aquellos individuos, generalmente trabajadores, que se trasladan para recolecciones u otros trabajos y que sólo se realizan en determinadas temporadas del año.
- **Temporales reiterados.** Aquellas en donde a las personas se les renueva su contrato de trabajo, a medida que la empresa contratante va acometiendo nuevas

tareas, hasta que se finalizan las mismas.

- **De varios años.** Es la expectativa más frecuente entre los emigrantes modernos. Se emigra generalmente con la fantasía, a menudo irreal, de que solamente se va a estar unos años fuera del país de origen, en muchos casos ello no es así y la emigración se convierte, en definitiva.
- **Indefinidas.** Se parte del lugar de origen con la idea de no volver a éste, salvo en vacaciones o en viajes ocasionales.

Según el modo de vida: Tiene que ver con las preferencias de un modo de vida de acuerdo con las actividades que realicen las personas en consonancia con su proceso vital, la tendencia en los últimos años ha sido migrar de los pueblos hacia las ciudades y en menor cantidad a la inversa.

Según las demandas y necesidades profesionales:

- **Buscando una condición profesional estable:** Es el caso de los trabajadores del campo que se incorporan a la industria.
- **Exigencia de la actividad profesional:** Tal es el caso de los militares, funcionarios, diplomáticos, etc.
- **Búsqueda de un desarrollo superior:** Aquí se engloban las migraciones de los intelectuales, que buscan nuevos horizontes formativos y/o profesionales fuera de sus fronteras

Según la edad:

- **Infantil:** Los niños suelen cambiar de país acompañando a sus padres, generalmente al mismo tiempo o después que éstos.
- **De adultos:** Son los que lideran el proceso a partir de sus criterios y necesidades, incluyendo en estas aquellas que les atañen como responsables del cuidado, atención y manutención de otros.
- **De ancianos:** Los ancianos pueden verse forzados a abandonar su pueblo por diversos motivos: porque va quedando deshabitado, para buscar disfrute y mejor calidad de vida en otros lugares después de la jubilación o porque sus hijos ya han emigrado con anterioridad y quedan solos.

Según el grado de libertad:

- Voluntarias. Hoy este tipo de migración se observa especialmente en aquellas personas cuyo móvil y motivación principal es de tipo económico.

Forzadas. Dentro de éstas se consideran:

- Los esclavos: En épocas de colonización fueron llevados grandes contingentes

de seres humanos para ser explotados por los colonizadores.

- Los deportados o desterrados: Son aquellos a los que se les obliga a dejar su país o región porque se les quita su tierra.
- Los refugiados: Aquellos que han de abandonar su país porque de lo contrario peligran su medio inmediato de vida o incluso su vida misma. Al igual que los anteriores, suelen tener más dificultades de asentamiento en el país receptor ya que a menudo hacen el cambio precipitadamente .(p. 64-65)

4.2.3.2 Concepto 2. Blanco (2000), señala los tipos de migración:

De acuerdo con el límite geográfico las migraciones pueden ser:

- **Internas.** Son desplazamientos que se llevan a cabo dentro del territorio nacional.
- **Externas o internacionales.** Pueden ser establecidas dos subcategorías; la primera es cuando se traspasan fronteras nacionales, y los movimientos están sujetos a control administrativo, muchas veces por parte del país emisor y siempre por parte del país receptor; la segunda subcategoría dentro de las migraciones internacionales hace referencia al traspaso de ciertos límites no establecidos ya por los Estados, sino por unidades territoriales más amplias.

De acuerdo con la duración pueden ser: dentro de las migraciones internacionales hace referencia al traspaso de ciertos límites no establecidos ya por los Estados, sino por unidades territoriales más amplias.

- **Transitorias.** son aquellas en las que el migrante establece su residencia en el lugar de destino como una etapa transitoria (caso típico de los trabajadores temporales)
- **Definitivas.** Son aquellas en las que los migrantes establecen su residencia en el lugar de destino de forma definitiva o por un prolongado espacio de tiempo (como puede ser la duración de su vida laboral).

De acuerdo con los sujetos de la decisión se presentan:

- **Espontáneas.** Son aquellas en las que el migrante decide voluntariamente abandonar su lugar de origen sin mediación institucional alguna o sin verse forzado a ello.
- **Dirigidas.** El migrante mantiene su voluntad de emigrar, pero instalado por agencias favorecedoras de los desplazamientos.
- **Forzadas.** En las que el migrante no decide voluntariamente su traslado, ni

muchas veces su destino (caso de los esclavos, repatriados, exiliados) .(p. 25-26)

4.2.3.3 Concepto 3. La Organización Internacional para las Migraciones (OIM, 2020) clasifica la migración en:

Interna. Es el movimiento de personas que implica el establecimiento de su residencia temporal o permanente dentro de un mismo país.

Internacional. Es el movimiento de personas fuera de su lugar de residencia habitual a través de una frontera internacional.

Irregular. Este tipo de migración se produce al margen de las leyes, normas o acuerdos internacionales que rigen la entrada o salida del país de origen.

Regular. Es aquel movimiento de personas que se produce dentro de la legalidad establecida por el país de origen, el de tránsito y el de destino.

Laboral. La migración es laboral cuando el movimiento de personas se produce con fines laborales. (P. 15)

4.2.3.4 Concepto 4. Zita et al. (2023), señalan que la migración está vinculada por problemas Sociales, económicos, políticos, culturales, naturales, entre los más pertinentes están:

Económicas: pobreza extrema, hiperinflación, escasez. Cuando las condiciones de vida en un país o región se deterioran más allá de lo soportable, es común que las poblaciones humanas empiecen a migrar buscando oportunidades en otros lugares, el nivel de desarrollo económico de un país incide directamente en la calidad de vida de sus habitantes, por eso los países con crisis económicas graves suelen ser un caldo de cultivo para de procesos migratorios, ya que sus habitantes deben desplazarse para buscar más o mejores ingresos para sobrevivir.

Políticas: golpes de Estado, violencia política, persecuciones. Los conflictos políticos de un país pueden impulsar la migración según la gravedad del caso, golpes de Estado, inestabilidad en la alternancia del poder, irrespeto a la expresión de la voluntad popular, etc., generan una situación de inestabilidad que suele forzar la migración.

Cuando una persona es perseguida por su ideología política y debe salir de su país de forma voluntaria o porque fue expulsado por las autoridades, se le llama refugiado político.

Culturales: estudios en el extranjero. El deseo de conocer e integrar otras culturas a la propia es también una causa de migración, especialmente entre la población

más joven. Estudios universitarios, de postgrado o cursos de idiomas suelen ser las vías más comunes para migrar, bien sea de forma temporal o definitiva.

Sociales: inseguridad, desempleo. La migración puede estar impulsada por dificultades en el entorno social que le restan calidad de vida al migrante y su entorno familiar, la inseguridad y el desempleo son causas comunes de migración en América Latina, lo que promueve las movilizaciones hacia otros países dentro o fuera del continente.

Guerras y conflictos armados. Las guerras, bien sean entre fuerzas de un mismo territorio o entre países, generan una situación de zozobra que obliga a las personas a desplazarse para preservar su vida, muchas veces las guerras son la consecuencia de conflictos políticos, por lo cual se trata de dos causas de migración que están estrechamente relacionadas.

Exilios y persecuciones. Los cambios de régimen político suelen acarrear cambios radicales en las reglas de juego de la sociedad, y en esos casos algunas personas o colectividades son obligados a abandonar sus hogares y sus vidas, expulsados fuera del país, o bien huyen para salvar la propia vida.

Desastres naturales. Estas causas tienen que ver tanto con desastres naturales (terremotos, huracanes, inundaciones, etc.) como con efectos del cambio climático (desertización, desaparición de las fuentes de agua potable, temperaturas extremas, etc), estas situaciones suelen generar migraciones forzadas, ya que los habitantes del territorio deben abandonar su lugar de residencia para poder sobrevivir. (p. 5-19)

Por su parte, las causas económicas que están intrínsecamente relacionados con los aspectos sociales tienen detrás las condiciones de trabajo, acceso a bienes y servicios, oportunidades de encontrar empleo y un ingreso digno para el grupo familiar, asimismo considera las principales actividades productivas predominantes, la tecnología utilizada y el tamaño de la población económicamente activa (PEA).

Dichos factores inciden en el nivel de vida de las personas, pudiéndolas alejar de una zona de confort para acercarlas a una situación de hambre y miseria, todo depende del contexto que se presente en el lugar de origen, además se tienen los factores políticos como determinantes de la migración, que refieren las causas derivadas de las crisis que suelen presentarse en ciertos países producto del diseño e implementación de políticas; donde puede ocurrir un sistema impregnado de corrupción, regímenes totalitarios, persecución y venganzas, que hace que muchas personas teman de esta situación y decidan abandonar su país para residenciarse en otro.

4.2.4 Consecuencias de la migración

Las migraciones humanas suelen tener grandes repercusiones en tanto el lugar de origen como el de destino, según el equipo editorial, Etecé (2023) figura las siguientes:

4.2.4.1 Cambios demográficos. Incluye el vaciamiento de ciudades y regiones del lugar de origen, generando un vacío cultural y económico que a veces complica aún más las cosas para quienes se quedan, y la llegada masiva de migrantes al lugar de destino, generando una mayor demanda de recursos locales.

4.2.4.2 Intercambio cultural y étnico. La mezcla y el mestizaje, la hibridación de las culturas y de las razas, aporta insumos nuevos y frescos tanto a la sociedad de destino como al pozo genético de su población, potenciando la diferencia, variedad y riqueza cultural.

4.2.4.3 Cambios de la dinámica económica. Los emigrantes a menudo envían dinero a sus familiares dejados atrás, lo cual representa un movimiento económico nuevo y adicional en el lugar de destino, al mismo tiempo brindan fuerza de trabajo a su nueva sociedad y a veces las riquezas que lleven consigo.

4.2.4.4 Xenofobia. La resistencia a la migración por parte de los pobladores del destino puede alcanzar límites peligrosos y desencadenar violencia, racismo y otras manifestaciones extremas. (p. 16)

4.2.5 Características socioeconómicas de los migrantes

Dentro de este ámbito se recolectó información de varias investigaciones relacionadas a la migración, donde detalla las principales características que presentan los migrantes referente a que personas son más propensas a migrar como lo es el género, estado civil, cargas familiares etc.

En una investigación realizada por el Ministerio de Inclusión Económica y Social (2020), en su estudio “Caracterización de la población en contexto de movilidad humana en el Ecuador”, se obtuvo que referente a la edad las personas entre 18 y 44 años son el grupo mayoritario dentro de la población migrante, ya que esta es una edad apta para empezar a laborar, siendo la búsqueda de empleo como la principal causa para movilizarse.

Con relación al estado civil se puede observar que la mayoría de migrantes se encuentran casados o en unión libre, mientras tanto que ciudadanos venezolanos encuestados la mayoría de ellos son solteros, aunque la causa para la decisión para migrar varía de acuerdo con esta característica, ya sea desde la búsqueda del crecimiento personal hasta enviar remesas a sus familiares.

Con respecto al nivel de instrucción, la mayoría de migrantes aprobaron la secundaria

y educación superior, siendo estos quienes precisamente son los más influyentes para salir del país de origen en busca de nuevas oportunidades laborales y maximizar sus ingresos, en relación al sexo prevalecen las mujeres que poseen estudios superiores en relación a los hombres y de los migrantes venezolanos encuestados la mayoría de ellos han completado el bachillerato y un grupo considerable posee estudios técnicos o superiores.

Al momento de referirse a trabajo, se observa que, a pesar de un alto nivel de instrucción por parte de la población migrante, la mayoría presenta empleos inadecuados, ocupan empleos de servicios o comerciantes y el 97 % de los migrantes encuestados tienen empleo, mientras tanto el 50 % tienen un empleo adecuado y el 46 % en un empleo inadecuado o en subempleo por insuficiencia de ingresos o de tiempo.

Blanco et al. (1991) en la investigación denominada, “Diferencias socioeconómicas y demográficas de los migrantes y no migrantes Nicaragua”, señalan:

Según el género, el patrón de selección varía en las distintas regiones del mundo. En el caso de América Latina, la mayoría de los migrantes rurales-urbanos son mujeres. Los traslados a una distancia corta, y en las edades más jóvenes, las mujeres tienden a migrar más que los varones. En los flujos Inter rurales puede que predominen los hombres que buscan empleos agrícolas. En general, las razones que conducen a las mujeres a migrar son más de carácter familiar, que de razones económicas y educacionales (comparada con los varones). (p. 19)

En cuanto a educación, Blanco (1991), señala que los migrantes presentan en general mayores niveles de educación que los ciudadanos que se quedan, esto se debe a que la educación amplía el conocimiento sobre las oportunidades disponibles y les da capacidad para aprovecharlas, así mismo plantea la preferencia por el trabajo manual o campesino puede ir disminuyendo junto con la educación, al tiempo que se acrecienta el atractivo de los empleos de oficina.

4.2.6 La econometría como herramienta de análisis en el estudio de la migración

Un modelo econométrico regional basado en estudio de las migraciones está compuesto por un sistema de ecuaciones de regresión, normalmente con alta simultaneidad, para el análisis de la estructura económica regional. Esta serie de ecuaciones se suelen agrupar en bloques, siendo los más habituales los de producción y empleo, aunque algunos modelos son parciales, centrándose en un bloque o en un tema específico (Bolton, 1993).

4.2.6.1 Concepto de Econometría. La econometría estudia las propiedades de pruebas y procedimientos estadísticos para estimar las incógnitas del modelo, tenemos varias teorías de acuerdo con varios autores que definen el concepto de econometría.

Samuelson et al. (1954) nos dice, “la Econometría puede ser definida como el análisis cuantitativo de los fenómenos económicos reales, basado en el desarrollo simultáneo de la teoría y la observación, relacionados mediante métodos apropiados de inferencia” (p. 141).

Por su parte, para Goldberger (1964) “La Econometría puede ser definida como la Ciencia social en la cual las herramientas de la Teoría Económica, las Matemáticas y la Inferencia Estadística son aplicadas al análisis de los fenómenos económicos”(p. 1).

4.2.6.2 Modelos Econométricos. Un modelo econométrico se define a partir de un modelo económico (descripción y explicación de un sistema económico, social y político con interés práctico), complementado con los aspectos particulares del sistema en estudio. A diferencia de los modelos económicos los modelos econométricos poseen mayor generalidad en las conclusiones a las que se puede llegar, estando su validez limitada tanto por sistema de referencia como por el período temporal en que el modelo en sí tiene vigencia, como consecuencia de su evolución (Meléndez, 2020).

Clases de modelos económicos

- Modelos macroeconómicos. Se centran en estudiar variables o fenómenos que afectan conjuntamente a la situación económica y financiera de un país, como la balanza de pagos, el nivel de inflación, las exportaciones e importaciones, etc. Son utilizados para diagnosticar la economía de la nación en conjunto, y pueden ser determinantes a la hora de fijar políticas monetarias y fiscales, o en la toma de importantes decisiones para el desarrollo del propio país (Delsol, 2022).
- Modelos microeconómicos. Su estudio se centra en casos mucho más específicos que los macros, enfocando su estudio en los agentes individuales de la economía (empresas, inversores, clientes, entre otros). A través de modelos como el de oferta y demanda, tiene en cuenta elementos básicos como los precios, la demanda y oferta de bienes y los mercados (Delsol, 2022).

4.2.6.3 Modelos multivariantes. En este sentido, podemos definir el análisis multivariante como el conjunto de técnicas estadísticas que tienen como objetivo analizar e interpretar las relaciones entre distintas variables de manera simultánea, mediante la construcción de modelos estadísticos complejos que permiten distinguir la contribución independiente de cada una de ellas en el sistema de relaciones y, de este modo, describir, explicar o predecir los fenómenos que son objeto de interés para la investigación. Es decir, les permite tener en cuenta todas las variables extrañas que eventualmente podrían actuar como factores de confusión y que, por lo tanto, podrían interferir en las relaciones que son realmente

objeto de interés (Meneses, 2019).

4.2.6.4 Análisis de regresión y correlación. El análisis de regresión y correlación están estrechamente relacionados nos ayudan a comprender la relación entre las variables, son herramientas fundamentales en el análisis de datos y la investigación permiten identificar relaciones entre variables predecir valores futuros y entender como los cambios en una variable afectan a otra. (Gordon Guyatt, 1995).

4.2.6.4.1 Regresión. El análisis de regresión es una herramienta de uso frecuente en el estudio de la estadística, permitiendo investigar las relaciones entre diferentes variables cuantitativas, mediante la formulación de ecuaciones matemáticas (Sánchez, 2020).

4.2.6.4.2 Correlación. La correlación es una medida estadística la cual expresa hasta qué punto dos variables están relacionadas linealmente debido a que cambian conjuntamente a una tasa constante, la correlación es una herramienta común para describir relaciones simples sin hacer afirmaciones sobre causa y efecto (JMP Statistical Discovery, 2023).

4.2.6.5 Regresión Múltiple. Este tipo de regresión se da cuando dos o más variables independientes influyen sobre una dependiente. Ejemplo $Y=(a, b, z)$. Dispone de una ecuación con dos variables independientes o se puede ampliar para cualquier número "m" variables independientes:

$$Y' = a' + b_1x_1 + b_2x_2 + \dots + b_mx_m$$

4.2.6.6 Tipos de modelos de regresión

Modelo lineal simple. "Un modelo lineal simple es la predicción de una variable dependiente en respuesta cuantitativa a partir de una variable independiente" (Gujarati, 2010).

Modelo exponencial. "Una regresión exponencial es el proceso de encontrar la ecuación de la función exponencial que se ajuste mejor a un conjunto de datos" (Pinzon y Torres, 2015).

Modelo lineal múltiple. "Un modelo lineal múltiple es la predicción de una variable de respuesta cuantitativa a partir de dos o más variables predictoras cuantitativas" (Gujarati, 2010).

Modelo polinomial. "Un modelo polinomial es la predicción de una variable de respuesta cuantitativa a partir de una variable predictora cuantitativa, donde la relación se modela como una función polinomial de orden"

Modelo logit. "El modelo logístico es la predicción de una variable categórica a partir de una o más predictoras".

Modelo de Poisson. "El modelo de Poisson es la predicción de variable de respuesta que representa un conteo a partir de una o más predictoras" (Vinuesa, 2016).

4.2.6.7 Modelos multinomiales. Son herramientas de análisis que, con base en el supuesto de que la variable categórica de interés sigue una distribución Multinomial, utiliza el método de Máxima Verosimilitud para estimar las probabilidades asociadas a cada elección, dadas las características particulares de los individuos o los atributos de las elecciones, resumidas en los regresores y es una extensión multivariante de la regresión logística binaria clásica (Yahir, Ramírez y Torres S.f).

4.2.6.8 Modelos multinomiales logit y probit. En los modelos probit y logit ordenados, las variables de respuesta tienen más de dos categorías ordenadas o jerarquizadas. Pero existen situaciones en las que la regresada no está ordenada, las técnicas de los modelos probit y logit multinomiales sirven para estudiar esas categorías nominales. Una vez más, las matemáticas intervienen en cierta medida. Las referencias ya citadas ofrecen los elementos esenciales de esas técnicas.

En el modelo logit, la variable dependiente es el logaritmo de la razón de probabilidades, la cual es una función lineal de las regresoras. La función de probabilidades del modelo logit es la distribución logística (Gujarati y Porter 2010).

Especificación del modelo. Esta regresión se utiliza en los casos que se desee pronosticar la afirmación o negación: presencia o ausencia de una característica o resultado según los valores que otorgan un conjunto de regresores (Stock & Watson, 2012, p. 283).

$$\Pr(Y = 1|X_1 X_2 \dots X_K) = F(\beta_0 + \beta_1 X_1 + \beta_2 X_2 + \dots \beta_K X_K)$$

$$\ln = \frac{1}{1 + e^{-(\beta_0 + \beta_1 X_1 + \beta_2 X_2 + \dots \beta_K X_K)}}$$

Características del modelo Logit. Según Gujarati (2010), existen características para explicar el modelo Logit, estas se muestran a continuación:

- A medida que P va de 0 a 1 (es decir, a medida que Z varía de $-\infty$ a $+\infty$, el Logit L va de $-\infty$ a $+\infty$. Es decir, aunque las probabilidades (por necesidad) se encuentran entre 0 y 1, los Logit no están acotados en esa forma.
- Aunque L es lineal en X, las probabilidades en sí mismas no lo son. Esta propiedad contrasta con el MLP (15.5.1), en donde las probabilidades aumentan linealmente con X.
- Aunque en el modelo anterior incluimos sólo una variable X, o regresora, podemos añadir tantas regresoras como indique la teoría subyacente.
- Si L, el Logit, es positivo, significa que cuando se incrementa el valor de la(s) regresora(s), aumentan las posibilidades de que la regresada sea igual a 1 (lo cual indica que sucederá algo de interés). Si L es negativo, las posibilidades de que la regresada

iguale a 1 disminuyen conforme se incrementa el valor de X. Para expresarlo de otra forma, el Logit se convierte en negativo y se incrementa en gran medida conforme la razón de las probabilidades disminuye de 1 a 0; además, se incrementa en gran medida y se vuelve positivo conforme la razón de las probabilidades aumenta de 1 a infinito.

- De manera más formal, la interpretación del modelo dado en (Ecuación 6) es la siguiente: β_2 , la pendiente, mide el cambio en L ocasionado por un cambio unitario en X, es decir, dice cómo cambia el logaritmo de las posibilidades en favor de la variable dependiente (p. 555).

Estimación e inferencia del modelo logit. Stock y Watson, 2012 señalan:

El método estándar para la estimación de los coeficientes logit es el de máxima verosimilitud. El estimador de máxima verosimilitud de los coeficientes desconocidos “está compuesto por los valores de los coeficientes que maximizan la función de verosimilitud, ya que este estimador selecciona los coeficientes desconocidos que maximizan la función de verosimilitud, que es a su vez la distribución de probabilidad conjunta” (p.285).

$$Li = \ln\left(\frac{Pi}{1-Pi}\right) = \beta_1 + \beta_2 X_i + \mu_i$$

4.2.7 Policy Memo como herramienta de análisis e influencia en políticas públicas

Es un documento de análisis y recomendaciones que pretende incidir en la toma de decisiones de política pública por medio de un informe fáctico con valoración e interpretación por parte de un analista de políticas públicas, puede variar su extensión, y proporciona un análisis concreto que brinda recomendaciones con respecto a una situación o tema específico. Un Policy memo bien escrito se enfoca en posibles recomendaciones o soluciones alternativas para el problema que se está abordando, debe estar bien organizado y escrito con claridad, con una conexión lógica entre la información de antecedentes, la evidencia y las conclusiones (Corzo, 2021).

4.2.7.1 Uso del Policy Memo. Este documento se utiliza en el campo profesional de las políticas públicas y su objetivo no es crear conocimiento más bien es el de justificar la elección de una recomendación en particular, una alternativa de política específica para resolver un problema, proporcionando información, recomendaciones y alternativas a un legislador (Corzo, 2021).

4.2.7.2 Estructura. Un Policy memo es un documento utilizado en el mundo profesional y sigue la misma estructura que cualquier otro texto, con una introducción, cuerpo y conclusión, recordando que el contenido y la estructura deben adaptarse en función de las

necesidades del problema y de la Institución rectora (Universidad de los Andes, 2023).

Tabla 1

Estructura del Policy Memo

Estructura del Policy Memo	
<i>Título y autoría.</i>	El Policy memo debe contar con título corto, concreto y llamativo dando en cuenta el contenido del documento. El encabezado contiene el nombre o los nombres de la persona o grupo de la autoría, así mismo incluye a quién va dirigido.
<i>Introducción.</i>	Breve resumen acerca del problema político que se está abordando, se proporciona información contextual relevante y que exponga los asuntos que contiene el documento. Se Brindará una justificación para abordar el problema y por qué requiere atención también, Se Elaborará las recomendaciones o alternativas propuestas de forma corta.
<i>Análisis del problema.</i>	El Policy memo explicará en detalle cómo se abordó el problema y persuadirá a sus lectores de la importancia de su análisis, y argumentará cómo su análisis contribuirá a la política actual, ya que debe ser exhaustivo y considerar todos los factores que pueden influir en el problema y las recomendaciones o alternativas proporcionadas.
<i>Recomendación es o alternativas propuestas.</i>	Las recomendaciones o alternativas serán el curso de acción que se proponga para el problema Sugerencias o alternativas serán las soluciones propuestas para el problema que se ha examinado, esta sección describe el enfoque a seguir, incluidos los criterios de selección y los pasos específicos a seguir, además dejará claro quiénes son los afectados, quiénes deben realizar las acciones y con qué rapidez deben realizarse. Posteriormente, se proporcionará una descripción concisa de las recomendaciones o alternativas evaluadas, al concentrarse en estas innovaciones, puede sugerir recomendaciones o alternativas radicales, pero estas deben ser prácticas y alcanzables.
<i>Análisis costo-beneficio.</i>	Aunque esta sección no es necesaria para la presentación de memorandos de política, un resumen claro de este análisis puede ayudar a persuadir a los lectores. Si se incluye, debe ser sucinto y conciso para proporcionar la información esencial para recomendaciones o alternativas.

Limitaciones. Esta sección describe las deficiencias de las recomendaciones y las alternativas sugeridas. Consideramos si cada opción es realista, alcanzable y sostenible dentro del marco burocrático existente. Incluso si no se pueden superar ciertas limitaciones, esto no invalida necesariamente las recomendaciones o alternativas del análisis, pero es importante asegurarse de que se reconozcan claramente, en este caso es recomendable presentar la recomendación o alternativa dentro de un marco crítico.

Conclusiones. Aunque el memorando de política no tiene una sección de conclusión formal, es recomendable incluir una declaración de cierre al final del documento, esto puede ser una descripción general concisa de las sugerencias o alternativas descritas en el texto, para lograrlo se piensa en cómo varía cada sugerencia u opción y cuáles son sus ventajas, gastos y valor extra, si los hubiere

Fuente. Adaptado de la Universidad de los Andes, (2023).

4.3 Marco legal

4.3.1 Política migratoria en el Ecuador

Las políticas públicas en materia de movilidad muestran un modelo de integración social desde una perspectiva de respeto a los derechos humanos, actualmente los ciudadanos extranjeros no requieren de visa para ingresar al Ecuador por un lapso de 90 días con fines turísticos excepto para algunos países, en todo caso, cuando la estadía va a ser superior a 90 días, deberán acercarse a la Dirección de Extranjería del Ministerio de Relaciones Exteriores para regularizar su situación, quienes no cumplan con este proceso deberán abandonar voluntariamente el país o de lo contrario pueden ser deportados (Ministerio de Gobierno, 2023).

En la Tabla 2 se observa a los países que no pueden ingresar al territorio ecuatoriano sin poseer visa.

Tabla 2*Ciudadanos de países que necesitan visado para ingresar a territorio ecuatoriano*

Asia		América y el caribe	África	
Corea del norte	Afganistán	Cuba	Angola	Etiopía
Irán	Sri Lanka	Haití	Egipto	Guinea
Yemen	Filipinas	Venezuela	Gambia	
	Nepal		Nigeria	
	Vietnam		Camerún	
	Bangladesh		Ghana	
	Pakistán		Costa de Marfil	
	Haití		Senegal	
	India		Eritrea	
	Irak		Somalia	
	Siria		Malí	
	Birmania		Rep. Dem. del Congo	

Nota. Adaptado del Ministerio del Gobierno de la República del Ecuador, (2021).

Las Jefaturas y Subjefaturas de Migración de la Policía Nacional, son quienes se encargan de ejecutar operativos de control migratorio diurno y nocturno en hoteles, residenciales, hosterías, mercados, plazas, terminales terrestres, parques, iglesias, centros nocturnos, empresas, etc., tanto en la zona urbana como rural, con la finalidad de localizar a los ciudadanos extranjeros que incumplan las leyes migratorias o que estén realizando actividades no acordes a su calidad migratoria (Ministerio de Gobierno, 2023).

4.3.2 Tipos de visa

Dentro de la política pública migratoria, en el artículo 66 de la Ley Orgánica de la Movilidad humana señala los tipos de visas para las personas extranjeras que deseen ingresar y permanecer en el territorio ecuatoriano deben de optar por uno de los siguientes tipos de visa:

4.3.2.1 Visa de residente temporal: Es la autorización para permanecer por un tiempo determinado en el Estado ecuatoriano, conforme a las categorías establecidas en el artículo referente a la residencia temporal.

4.3.2.2 Visa de residente temporal de excepción: es la autorización excepcional a la persona extranjera para permanecer en territorio ecuatoriano.

4.3.2.3 Visa de residente permanente: es la autorización para permanecer por un tiempo indefinido en el estado ecuatoriano.

4.3.2.4 Visa diplomática: Es la autorización para ejercer funciones oficiales por parte

de los agentes diplomáticos, consulares o internacionales, que estén debidamente acreditados ante el Estado ecuatoriano ya sea permanente o temporal.

4.3.2.5 Visa humanitaria: esta autorización la concede la autoridad máxima de movilidad humana para permanecer en Ecuador a los solicitantes de protección internacional hasta que resuelva su solicitud por un lapso máximo de dos años.

4.3.2.6 Visa de turista: Es la autorización para permanecer en el Estado ecuatoriano a las personas de aquellas nacionalidades que la autoridad de movilidad humana determine y que deseen realizar actividades turísticas, por el plazo fijado en el artículo relativo a personas turistas. A las personas extranjeras que no necesiten visa de turismo, se les otorgará una autorización de permanencia en el país en los puntos de control migratorio oficiales, bajo los mismos plazos determinados en el artículo relativo a personas turistas.

4.3.2.7 Visa especial de turismo: Es la autorización de permanencia en el país hasta por un año para las personas que se encuentren en territorio ecuatoriano ciento ochenta días en calidad de turistas. Este tipo de visa se podrá solicitar por una sola vez cada cinco años.

4.3.2.8 Visa por convenio: Es la autorización para las personas nacionales de los Estados con los que el Ecuador suscribe instrumentos internacionales para permanecer en territorio ecuatoriano el tiempo establecido en dicho instrumento

4.3.3 Entrada a los principales destinos

El Art. 123 de la LOMH.- Ingreso y salida del territorio nacional menciona: “Todas las personas deben ingresar o salir del territorio nacional por puntos de control migratorio oficiales. Se controlará el ingreso y salida de personas con estricto respeto a los derechos humanos”.

4.3.3.1 Salida de ciudadanos Nacionales. En este apartado se enumera los documentos que necesita toda persona ecuatoriana para la salida del país, estos son:

- Pasaporte válido y vigente
- Cédula de identidad para viajar a cualquier país de Suramérica
- Visa del país de acogida.

Adicional a esto para la salida del país se requiere que los ciudadanos ecuatorianos no dispongan de medidas cautelares esto son:

- La detención.
- La prisión preventiva.
- La comparecencia.
- La internación preventiva.
- El impedimento de salida.

- La suspensión preventiva de derechos.

4.3.3.2 Destinos que se pueden viajar sin visa. El proceso para pedir la visa a ciertos países no solo puede resultar caro, sino también largo y tedioso, además de que no hay garantía para obtenerla. Por eso muchos ciudadanos optan por visitar países que no exijan visa a los viajeros de Ecuador.

En la Tabla 3 se presenta el detalle de países a los cuales los ecuatorianos pueden viajar sin la necesidad de tener visado.

Tabla 3

Destinos que pueden viajar los ecuatorianos sin visa.

Europa	Asia	América y el caribe		África	Oceanía
Bielorrusia	Armenia	Argentina	Aruba	Burundi	Nauru
Rusia	Baréin	Belice	Bahamas	Cabo Verde	Islas Palaos
Georgia	Irán	Bolivia	Bonaire	Islas Comoras	Samoa
Moldavia	Israel	Brasil	San Eustaquio	Egipto	Tuvalu
Montenegro	Jordania	Chile	Islas Vírgenes	Guinea	Islas Cook
Turquía	Omán	Colombia	Islas Caimán	Bisáu	Micronesia
Ucrania					
	Palestina	El Salvador	Curazao	Madagascar	Niue
	Catar	Guayana	Dominica	Malawi	Islas Salomón
	Bangladesh	Honduras	República Dominicana	Mauritania	Nueva Guinea
	Camboya	Nicaragua	Haití	Mauricio	
	China	Panamá	Jamaica	Mozambique	
	Hong Kong	Paraguay	Saint Kitts y Nevis	Ruanda	
	Indonesia	Perú	Santa Lucía	Senegal	
	Kazajistán	Surinam	San Martín	Seychelles	
	Laos	Uruguay	San Vicente	Somalia	
	Macao		Las Granadinas,	Sudáfrica	
	Malasia		Trinidad y Tobago	Tanzanía	

Maldivas	Islas Turcas	Gambia
Nepal	Caicos	Togo
Filipinas		Zambia
Singapur		Zimbabue
Corea del Sur		
Sri Lanka		
Timor-Leste.		

Nota. Adaptado del Ministerio de Gobierno ‘‘Preguntas Frecuentes Sobre Migración’’, (2023).

4.3.4 Constitución de la República del Ecuador sección tercera movilidad humana

En la Constitución de la República del Ecuador, en la sección tercera donde se refiere a movilidad humana en el Art. 40 menciona que: se reconoce a las personas el derecho a migrar. No se identificará ni se considerará a ningún ser humano como ilegal por su condición migratoria.

El Estado, a través de las entidades correspondientes, desarrollará entre otras las siguientes acciones para el ejercicio de los derechos de las personas ecuatorianas en el exterior, cualquiera sea su condición migratoria:

1. Ofrecerá asistencia a ellas y a sus familias, ya sea que éstas residan en el exterior o en el país.
2. Ofrecerá atención, servicios de asesoría y protección integral para que puedan ejercer libremente sus derechos.
3. Precautelar sus derechos cuando, por cualquier razón, hayan sido privadas de su libertad en el exterior.
4. Promoverá sus vínculos con el Ecuador, facilitará la reunificación familiar y estimulará el retorno voluntario.
5. Mantendrá la confidencialidad de los datos de carácter personal que se encuentren en los archivos de las instituciones del Ecuador en el exterior.
6. Protegerá las familias transnacionales y los derechos de sus miembros (Constitución de la República del Ecuador [Const]. Art. 40. 24 de julio de 2008).

4.3.5 Ley Orgánica de Movilidad Humana del Ecuador

De acuerdo con la Ley Orgánica De Movilidad Humana capítulo 1 para personas ecuatorianas en la exterior sección 1, en la tabla 4 se detalla el marco legal de las personas ecuatorianas residentes en el extranjero

Tabla 4*Marco legal para ecuatorianos en el extranjero*

Artículo	Concepto
Artículo 5	Derecho de acceso a los planes, programas y proyectos en el exterior.
Artículo 6	Derecho al envío y la recepción de remesas.
Artículo 7	Las personas ecuatorianas en el exterior tienen derecho a la confidencialidad de sus datos de carácter personal cualquiera sea su condición migratoria y no podrán entregarla a ninguna institución pública o privada salvo que la persona de autorización.
Artículo 8	Derecho a la protección consular.
Artículo 9	Las personas ecuatorianas en el exterior serán informadas sobre los derechos que les asisten según la condición de movilidad en la que se encuentran y sobre los requisitos y trámites necesarios.
Artículo 10	Las personas ecuatorianas en el exterior tienen derecho a mantener y transmitir su identidad cultural.
Artículo 11	Las personas ecuatorianas en el exterior tienen derecho a que el Estado ecuatoriano promueva acciones encaminadas a fomentar el ejercicio del derecho a la salud.
Artículo 12	Las personas ecuatorianas en el exterior tienen derecho a que el Estado ecuatoriano vele por el cumplimiento de las garantías del debido proceso en igualdad de condiciones que los nacionales del Estado receptor.
Artículo 13	Las personas ecuatorianas en el exterior tienen derecho a la participación democrática, organización política en los diferentes procesos electorales, al voto facultativo, a elegir al presidente y vicepresidente de la República
Artículo 14	Derecho a solicitar la localización de familiares de ecuatorianos en el exterior extraviados o incomunicados.
Artículo 15	Las personas ecuatorianas en el exterior tienen derecho a que el Estado ecuatoriano, garantice la reducción de aranceles y el establecimiento de servicios especializados para el envío de paquetería de uso para su núcleo familiar.
Artículo 17	Las personas ecuatorianas en el exterior podrán acceder a la educación media y superior de conformidad con las políticas implementadas por la autoridad de educación respectiva.

Artículo 20 Las personas ecuatorianas en el exterior podrán acceder a la afiliación voluntaria en el sistema de seguridad social ecuatoriano y realizar el cobro de sus prestaciones independientemente de su lugar de residencia.

Nota: Adaptado de la Ley Orgánica de Movilidad Humana para personas ecuatorianas en el exterior (2017).

5. Metodología

5.1 Área de la investigación

Se estudió la población migrante del Ecuador.

5.2 Enfoque de la investigación

El enfoque de investigación fue mixto, esto implica la interacción de métodos cuantitativos y cualitativos que proporciona una comprensión más completa y profunda de un fenómeno, de esta forma se realizó una encuesta aplicada a los migrantes residentes en el extranjero cuya información sirvió para el análisis descriptivo - correlacional y el resultado obtenido se utilizó como insumo para la creación de un memorándum de política pública.

5.3 Alcance y tipo de investigación

5.3.1 Exploratorio

Se lo realizó con el propósito de identificar los principales factores socioeconómicos producidos por la migración analizando una amplia gama de fuentes, recopilando datos detallados y generando una comprensión de los factores aplicados a un grupo específico como son los migrantes ecuatorianos residentes en el extranjero que no han sido suficientemente estudiados para determinar su incidencia en el fenómeno migratorio.

5.3.2 Descriptivo

Se utilizó para el cumplimiento del segundo objetivo, permitió descubrir los aspectos socioeconómicos de los migrantes ecuatorianos.

5.3.3 Explicativo

Permitió dar cumplimiento al objetivo 2, donde se determinó la influencia de las variables explicativas sobre la dependiente, es decir se midió relaciones causa-efecto utilizando el modelo econométrico logit.

5.2.4 Bibliográfico

Se utilizó para el desarrollo del primer objetivo donde se utilizó líneas de tiempo que analizo la migración por décadas con planteamientos de autores más recientes.

5.4 Método de la investigación

5.5.1 Inductivo

Permitió llegar a conclusiones sobre las características de los migrantes clasificados en una causa o condición determinada.

5.5.2 Deductivo

Se aplicó razonamiento deductivo para prever posibles motivos y resultados de la migración.

5.5.3 Analítico

Se utilizó para conocer y explicar los factores socio-económicos de los migrantes ecuatorianos residentes en el extranjero.

5.5.5 Sintético

La información obtenida de cada una del análisis fue sintetizada bajo características similares lo que permitió concluir sobre el tema y a la vez tener insumos para la creación de herramientas que pretenden influir en la política pública.

5.5 Diseño de la investigación

El diseño fue transversal, se analiza la migración en un periodo específico.

5.6 Técnicas de investigación

5.6.1 Revisión bibliográfica

La técnica de recolección de información teórica y bibliográfica fue de utilidad para el estudio de las diferentes teorías del fenómeno migratorio de mayor relevancia a lo largo de la historia se estudió los efectos que las mismas produjeron.

5.6.2 Encuesta

Esta técnica se aplicó a los migrantes que viven en el exterior, se le realizó preguntas referentes a su edad, sexo, año que se fueron, lugar de providencia, estado civil, al momento de migrar al exterior poseía o estaba desempleado, si decidieron continuar con sus estudios superiores en el extranjero y si piensa retornar a su país, entre otros, todo esto sirvió para el procesamiento de datos para realizar un análisis descriptivo y para la aplicación del modelo de regresión logit.

5.6.3 Estadísticos

La estadística descriptiva permitió el análisis dato a dato para la obtención de resultados que implica la recopilación, interpretación y validación de datos, el análisis estadístico es la técnica que consiste en realizar varias operaciones estadísticas para cuantificar los datos y aplicar en correspondiente análisis (Arteaga, 2022).

5.6.4 Econométricas

Se utilizó un modelo econométrico multivariante, modelo logit donde la variable dependiente es la migración y la variable independiente corresponde a la condición socioeconómica del migrante previo a esto se buscó razones de causalidad entre las variables, determinando así cuales son las variables que caracterizan al tipo de migrante y su condición actual.

5.7 Recursos y materiales

Los recursos utilizados fueron las bases de datos oficiales con información estadística obtenida del Instituto Nacional de Censos y Estadísticas, información bibliográfica de bases científicas de portales web, repositorios universitarios, Google académico, Scopus, Ebsco, Scielo, Dialnet.

Se utilizó recursos electrónicos que sirvió como fuente para recolectar, analizar y procesar la información y la vez se utilizó recursos de oficina para poder continuar con el desarrollo normal de la investigación.

5.8 Población y muestra

Se determinó la muestra de la población migrante determinada en un grupo reducido de elementos de dicha población al cual se evalúan características particulares, con el propósito de inferir tales características a toda la población, tal muestra contempla a los migrantes residentes en el extranjero y se consideró como población objetivo a todos los ecuatorianos migrantes registrados en todo el mundo.

Cálculo del tamaño de la muestra

$$n = \frac{Z^2 * p * q}{e^2}$$

Z=1,96 (seguridad del 95%)

p=0,5 (proporción esperada 5%)

q= 0,5 (1-p)

e=0,05

$$n = \frac{1,96^2 * 0,5(1 - 0,5)}{0,05^2}$$

n = 382 tamaño de la muestra

5.9 Procesamiento y análisis de datos

Se dio inicio a la investigación con la revisión exhaustiva bibliográfica, sobre los principales eventos ocurridos en la historia del Ecuador relacionados con la migración como lo son las olas migratorias categorizadas en líneas de tiempo y analizando los acontecimientos de acuerdo a los investigadores existentes, continuando con la caracterización del fenómeno migratorio ecuatoriano a través de la aplicación de una encuesta aplicada a los migrantes residentes en el extranjero, posteriormente luego del análisis descriptivo se realizó un análisis causa-efecto utilizando el modelo logit, esta herramienta sirve para determinar la relación entre las variables propuestas como las causas de la migración y la condición socioeconómica de esta, asimismo sirvió como insumo para la elaboración de un Policy memo que comunica el

análisis profesional para tomarlo en cuenta en el diseño de políticas públicas relacionadas con la migración.

5.9.1 Operacionalización de las variables

La Tabla 5 representa el valor numérico que se le asignó a la variable dependiente, la variable persecución política y refugiados se unió en una sola variable ya que ambas variables se relacionan entre sí.

Tabla 5

Variable dependiente

Variable dependiente	Dimensión	Valor
Migración	Educación	1
	Trabajo	2
	Persecución política y refugiados	3

La Tabla 6 representa el valor numérico que se le asignó a la variable independiente que representa la situación socioeconómica del migrante.

Tabla 6*Variable independiente*

Variable independiente	Dimensión	Valor
Sexo	Hombre	0
	Mujer	1
Estado civil	Casado Unión libre	1
	Viudo Divorciado	2
	Soltero	3
Edad	Años	Menores de edad = 0 Mayores de edad = 1
Escolaridad	Primaria y Secundaria (Sin título)	0
	Educación superior y Posgrado (Con título)	1
Cargas familiares	Número de personas que dependen de la persona migrante	Numérico
Procedencia	Sierra	1
	Otras regiones	0

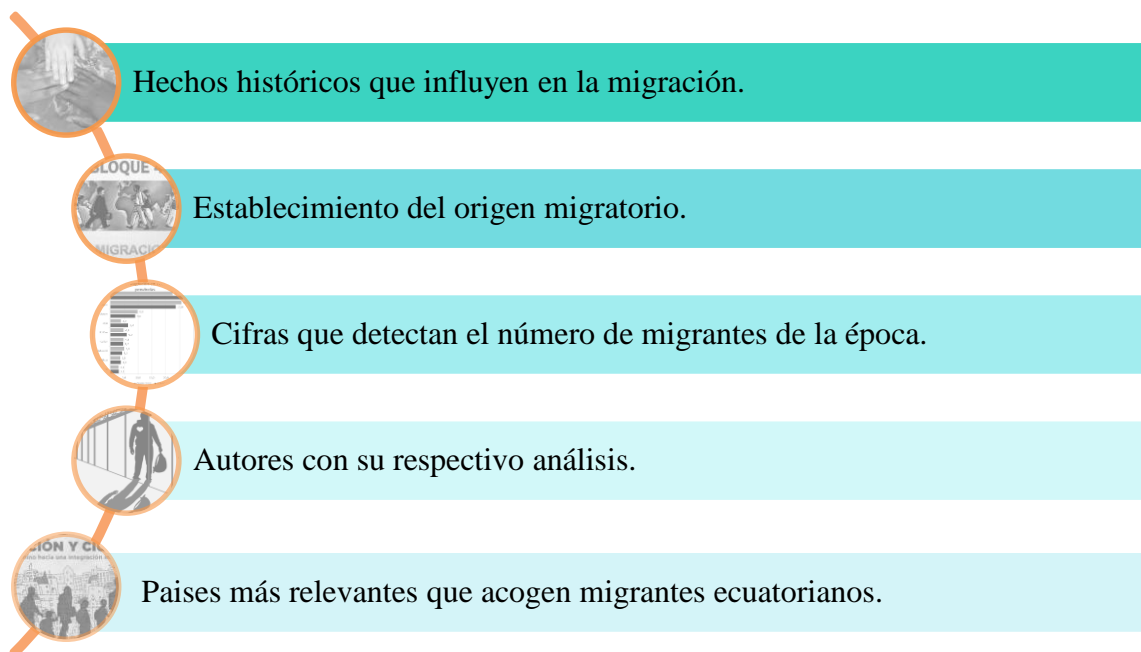
6. Resultados

6.1 Objetivo 1. Analizar los planteamientos de los autores más recientes en el campo de la investigación sobre el fenómeno migratorio.

El objetivo se relaciona con el estudio descriptivo y análisis observacional de las investigaciones de autores inmersos en temas de migración, los cuales se resumen en la Figura 1, investigación de los autores McAuliffe, M. y A. Triandafyllidou cuya que muestra la migración a nivel mundial y a nivel local se desarrolla en líneas de tiempo, considerando pertinente hacer el análisis por décadas.

Figura 1

Contenidos a tratar



En este caso al desarrollarse el primer objetivo se cita los autores y se concluye con el análisis de cada época.

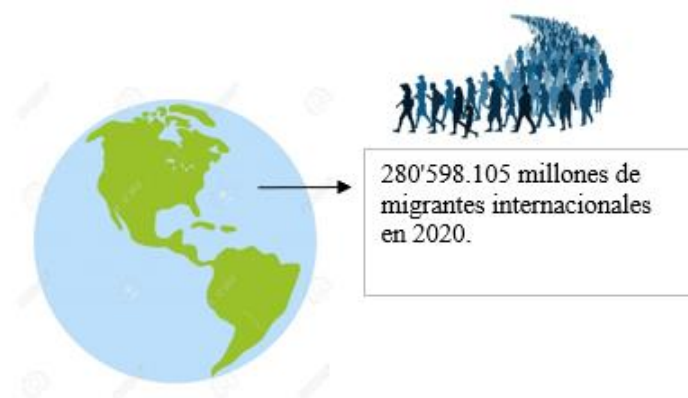
6.1.1 Migración a nivel mundial

Desde la antigüedad el ser humano ha estado en constante tránsito. Algunas personas se desplazan en busca de trabajo o de nuevas oportunidades económicas, para reunirse con sus familiares o para estudiar. Otros se van para escapar de conflictos, persecuciones, del terrorismo o de violaciones o abusos de los derechos humanos. Algunos lo hacen debido a los efectos adversos del cambio climático, desastres naturales u otros factores ambientales (OIM, 2019).

En la Figura 2 muestra que en el año 2020 los migrantes ascienden a un total de 281 millones de personas internacionales (equivalentes al 3,6% de la población mundial).

Figura 2

Población total de migrantes internacionales en el año 2020



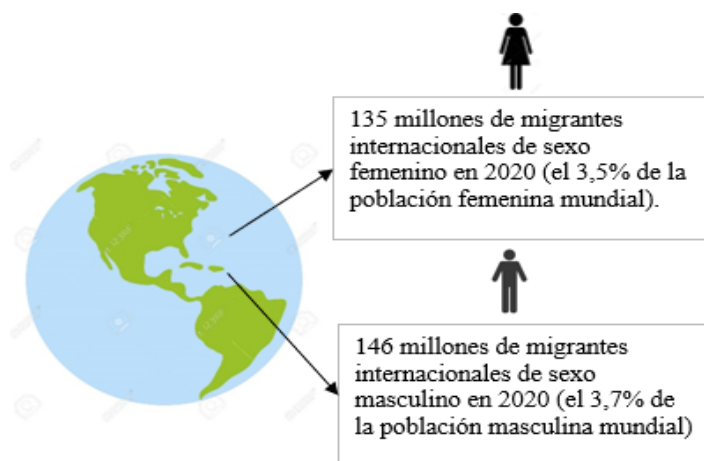
Nota. Migrantes alrededor del mundo fuera de sus fronteras nacionales.

La Figura 3 para el año 2020 indica que el 51% de los migrantes son de género masculino, mientras que las mujeres constituyen el 49%. Esta disparidad se atribuye a que los hombres tienden a mirar por motivos económicos, buscando mejorar su calidad de vida, condiciones laborales y asumiendo el rol de jefe de hogar. En contraste a las mujeres enfrentan una mayor propensión a sufrir explotación sexual y ser víctimas de tráfico ilegal tanto y durante su trayecto migratorio como después de llegar al lugar de destino.

Hasta la década de los años 80 las mujeres miraban principalmente como dependientes de sus parejas con el propósito de la reunificación familiar, sin embargo, los cambios económicos a nivel global provocaron la reducción de oferta laboral masculina junto con nuevos patrones demográficos en los países del Norte, enteraron una creciente demanda de mano de obra femenina, especialmente aquella de bajo costo en sectores vinculados a servicios. Estos cambios activaron la participación de las mujeres mirantes en mercados y ocupaciones.

Figura 3

Población total de migrantes internacionales por sexo en el año 2020



La Figura 4 muestra a los 5 principales países de destino de los migrantes, en primer

puesto se encuentra Estados Unidos, esto se debe a que es considerado uno de los países con una de las economías más grandes y desarrolladas, el segundo destino principal es Alemania que se encuentra entre las 10 economías más importantes del mundo, y ocupa el puesto 20 del ranking de 196 países de PIB per cápita, sistema educativo de alta calidad, todo este conjunto de factores hacen que atractivo para los migrantes, puesto que aquí tienen oportunidades que en su país de origen no poseen.

Arabia Saudita se convirtió en el tercer lugar de destino de migrantes provenientes principalmente de India, Indonesia y Pakistán, lo que impulsa a llegar a estos países es por su riqueza y peso en la economía, lo cual es atractivo para los inversores, Catar, por ejemplo, es el cuarto país más rico del mundo, con un Producto Interno Bruto (PIB) de más de \$179.570 millones.

Rusia está en cuarto lugar de destino de los migrantes y Reino Unido en el quinto puesto, Los principales países de procedencia de la inmigración en Reino Unido son Polonia, India y Pakistán, las personas que han llegado procedentes de países no comunitarios para trabajar, estudiar y por motivos humanitarios, que incluyen llegadas de Ucrania y Hong Kong.

Figura 4

Principales lugares de destino de los migrantes internacionales en 2020

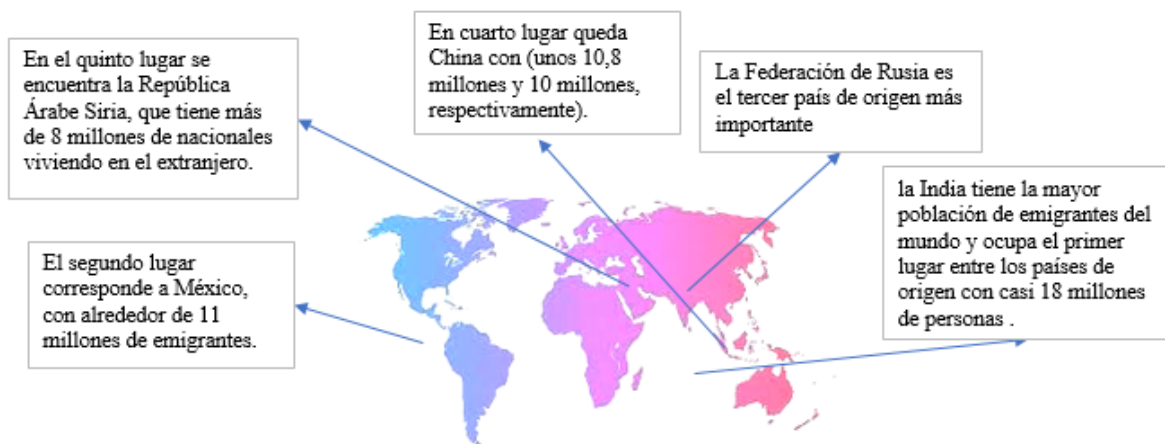


En la Figura 5 muestra los 5 principales países de origen, India el segundo país más poblado del mundo con alrededor de mil 350 millones de habitantes, está en el primer lugar con 18 millones de migrantes esto se debe por la crisis medioambiental y el creciente impacto del cambio climático en Bangladesh se han convertido en causas principales de la migración, México ocupa el segundo lugar entre los países de origen de migrantes, con 11 millones, seguido por los 10,8 millones de rusos que viven en el extranjero, junto a 10,8 millones del país de China y 8,5 millones de sirios, muchos son los factores que determinan los movimientos

migratorios, ya sean voluntarios o forzosos esto se da por la crisis económica, situaciones de pobreza extrema o conflictos armados en el caso de Siria, que han obligado a las personas a tomar la decisión de buscar nuevas oportunidades en otros países que les ofrezca una vida más digna y de calidad.

Figura 5

Principales países de origen de los migrantes internacionales en 2020



En la Figura 6 se muestra los principales países de Latinoamérica con mayor número migrantes, en 2020 México se posicionó como el país de América Latina con el mayor número de emigrantes internacionales, con casi 11,2 millones en 2020. Venezuela y Colombia ocuparon el segundo y tercer lugar, con más de cinco y tres millones, respectivamente. Haití es el país caribeño donde más personas han emigrado, rozando los 1,8 millones de ciudadanos con residencia en el exterior en 2020, entre las razones para migrar más importantes podemos mencionar la búsqueda de mejores salarios, el alto nivel de desempleo, la inestabilidad política y la corrupción.

Figura 6

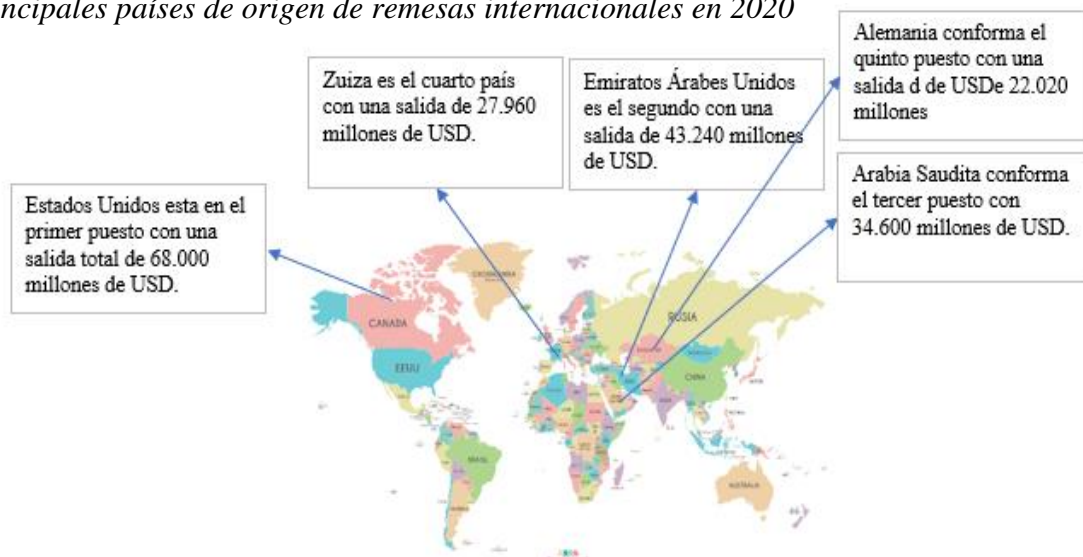
Principales países de origen de migrantes latinoamericanos en 2020



En la Figura 7 se evidencia los principales países de origen de remesas, Estados Unidos ha sido durante decenios el primer país de origen de remesas del mundo con una salida total de 68 millones de USD esto se debe a que Estados Unidos también es el principal destino de los migrantes como lo muestra en la Figura 3, seguido de los Emiratos Árabes Unidos con una salida de 43.240 millones de esto se debe a que la economía de los EAU permanece sólida y es que depende de los sectores gas y petróleo y sector no petrolero, y en tercer lugar se encuentra Arabia Saudita con 34.600 millones de USD esto se da por lo que este país es una de las economías más grandes del mundo y actualmente ocupa el puesto 18 además de ser considerado uno de los principales países receptores de migrantes los cuales proceden principalmente de India, Indonesia y Pakistán.

Figura 7

Principales países de origen de remesas internacionales en 2020

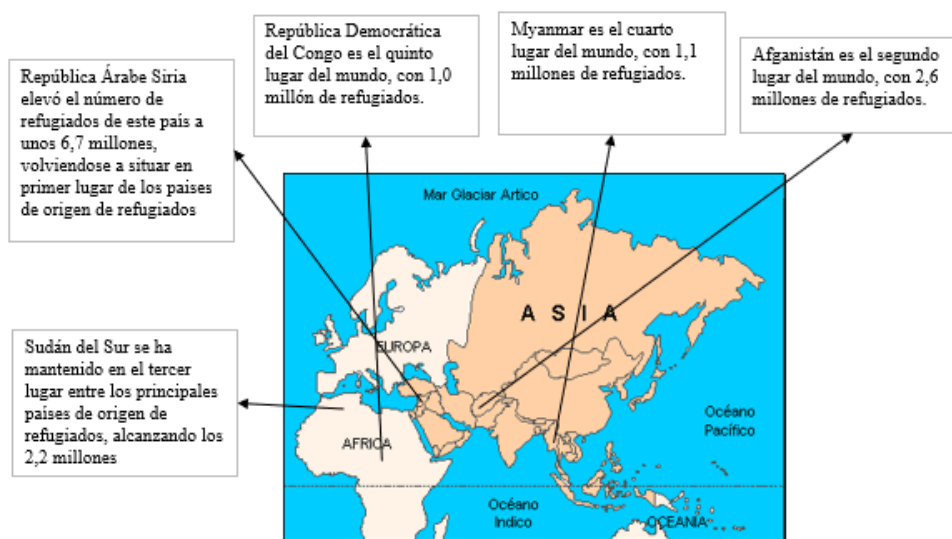


En la Figura 8 se muestra los países de origen de migrantes refugiados, más del 80 % de refugiados procedían de los 10 principales países como República Árabe Siria, Afganistán, Sudán Del Sur, Myanmar, República Democrática Del Congo, Somalia, Sudan, República Centroafricana, Eritrea Y Burundi. Muchos de estos países han sido los principales lugares de origen de refugiados por al menos 7 años, esto se debe a la dinámica de los conflictos y situaciones de violencia existentes en estos países, Siria se sitúa en primer lugar con un conflicto de más de una década que según la ONU ha causado más de 350.000 muertos y casi 13 millones de desplazamientos a lo largo de la historia.

Afganistán es el segundo lugar de origen en este país atraviesa una crisis humanitaria donde los talibanes sometieron impunemente a ejecuciones extrajudiciales, detenciones arbitrarias, con lo que crearon un clima de miedo y un aumento excesivo de pobreza extrema lo que obliga a personas afganas a desplazarse buscando refugio. Según la ACNUR en 2021 el número de refugiados son 1,4 millones.

Figura 8

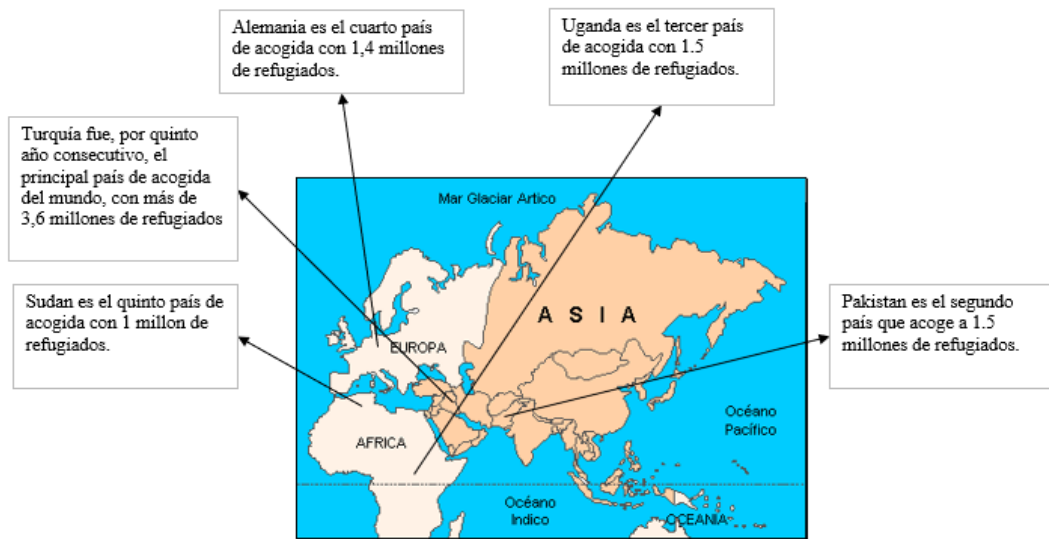
Principales países de origen de refugiados



Como se observa en la Figura 9 Turquía es el país principal de acogida de migrantes refugiados en su mayoría migrantes sirios, ya que la guerra incesante y constantes enfrentamientos que persisten en este país dio lugar a una crisis migratoria que obligó a que millones de personas escaparan de sus hogares, Pakistán es el segundo país que acoge refugiados principalmente los refugiados de Afganistán, los llamados talibanes hacen de este lugar un país de donde la educación para niñas no exista, vulnerando los derechos de las mujeres lo que da como resultado que muchos afganos se desplazaran en busca de nueva oportunidades especialmente mujeres y niños.

Figura 9

Países de acogida para refugiados

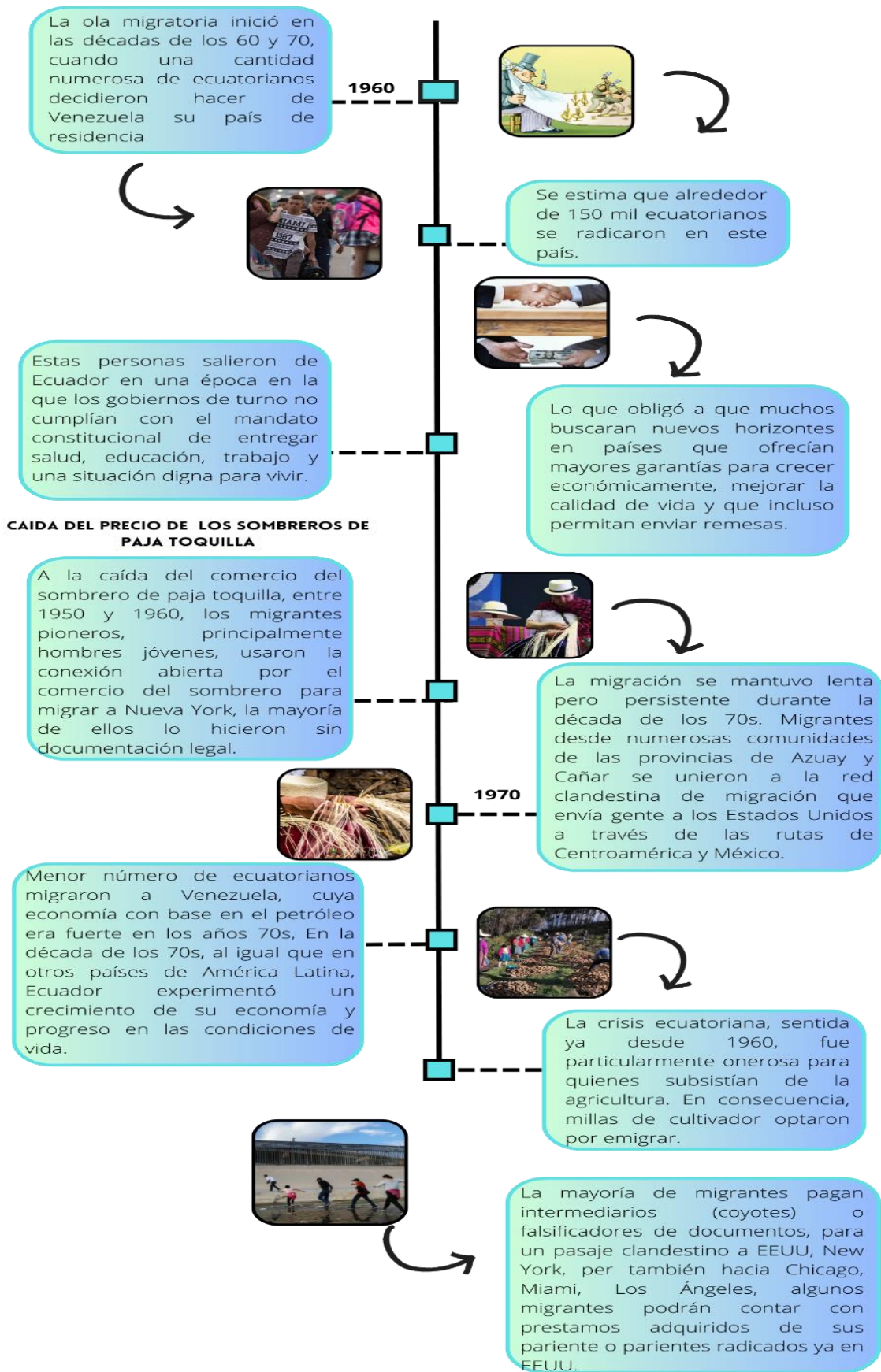


6.1.2 Análisis de los hechos migratorios de los ecuatorianos: fundamentos, causas y datos estadísticos

Los hechos migratorios se fundamentaron en sucesos socioeconómicos y cíclicos que se relacionan con la política interna del gobierno de turno y otros sucesos acordes a la época, además de existir la influencia de contextos internacionales. A continuación, se realiza un análisis mediante líneas de tiempo de la evolución y los hitos históricos que han acontecido en la migración ecuatoriana, la cual contará con la síntesis de información más relevante, considerando sus causas y consecuencias. En la Figura 10 se analiza y se presenta la síntesis de los hechos migratorios de la década de 1960-1970.

Figura 10

Migración en la década de 1960-1970



En la Tabla 7 se presenta el análisis investigativo profundo de la migración en los años comprendidos entre 1960 y 1970 de los autores que han tratado el tema de la migración como un problema social y económico cuyo tratamiento puede traer efectos tanto positivos como negativos en los involucrados.

Tabla 7

Análisis de la década de los 1960 y 1970

Autor	Análisis observacional de las investigaciones
Herrera, 2003	En los años 60 se registra aun cuando con poca profundidad sociológica una primera ola migratoria hacia destinos como Venezuela y Estados Unidos; también hay señales de procesos migratorios desde los años 40 en el sur del país, la migración a Venezuela se da por el boom petrolero de este país lo que hace que este sea un atractivo para los ecuatorianos.
Santomaro y Villacrés, sf	Se estima que alrededor de 150 mil ecuatorianos se radicaron en este país. Estas personas salieron de Ecuador en una época en la que los gobiernos de turno no cumplían con el mandato constitucional, lo que obligó a que muchos buscaran nuevos horizontes en países que ofrecían mayores garantías para crecer económicamente.
Herrera et al, 2005	La crisis de la producción de paja toquilla de los años 50-60, lo que explicaría principalmente la migración pionera de ciertas comunidades de la región sur del Ecuador como New york, se explicaría que principalmente jóvenes usaron la conexión que existía por el comercio del sombrero para migrar a los EE.UU., la mayoría de estos cruzaron la frontera ilegalmente.

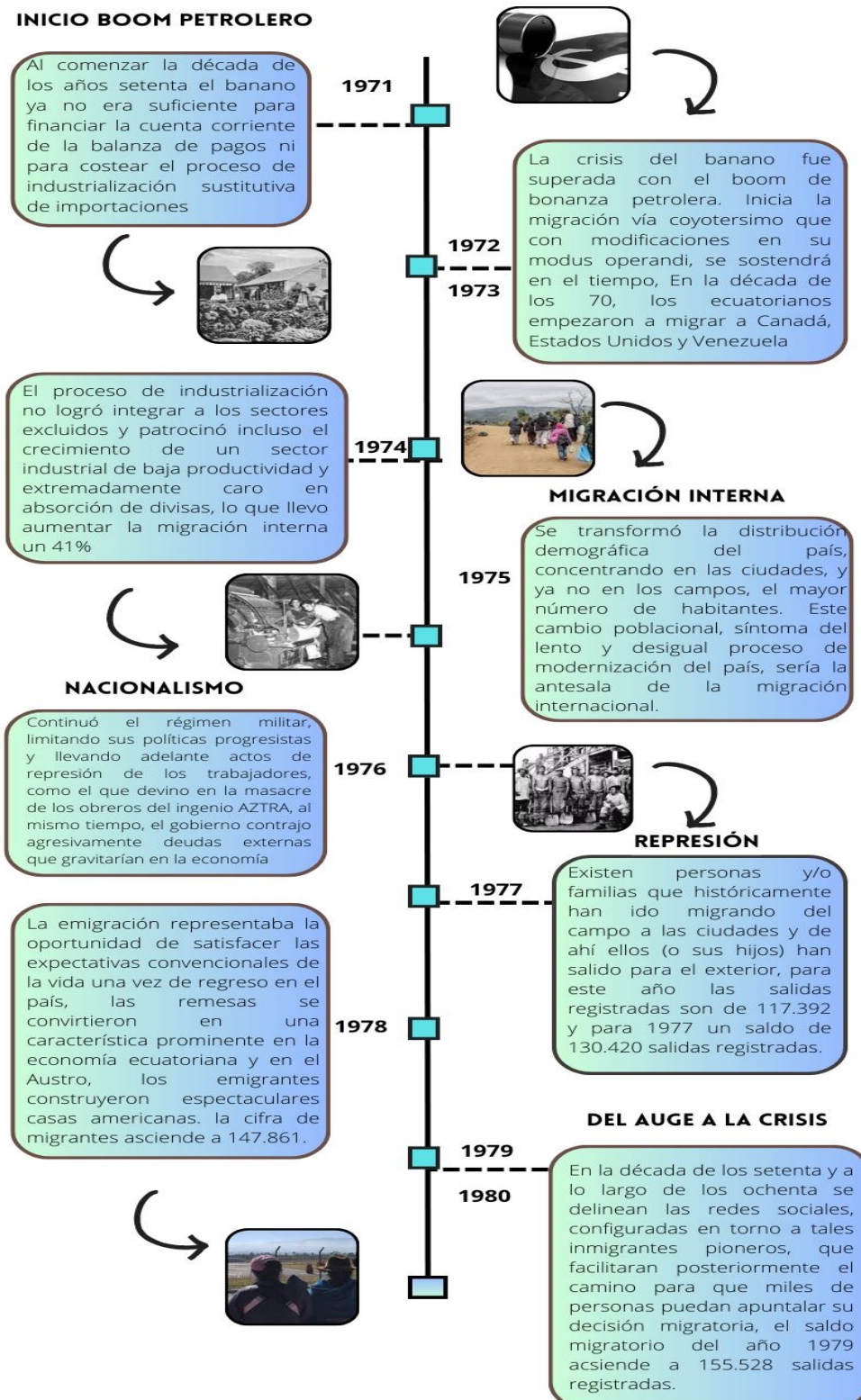
En general, la migración ecuatoriana entre la década de 1960 y 1970 se vio influenciada por una combinación de factores económicos, como el caso del boom petrolero en Venezuela fue un factor clave que motivó a muchos ecuatorianos a la búsqueda de mejores oportunidades laborales en el extranjero, se resalta otro echo importante que fue la caída de los precios de la paja toquilla donde se impulsó la migración de jóvenes con destino a EEUU aprovechando

conexiones comerciales ya existentes.

En la Figura 11 se presenta la migración en la década de los años 1970-1980 donde se resalta un desarrollo económico gracias al ‘boom petrolero’.

Figura 11

Migración en la década de los 1970-1980



La Tabla 8 muestra el análisis de la migración de la década de 1970-1980 donde se resalta las primeras migraciones internamente.

Tabla 8

Análisis de la década de los 1970 y 1980

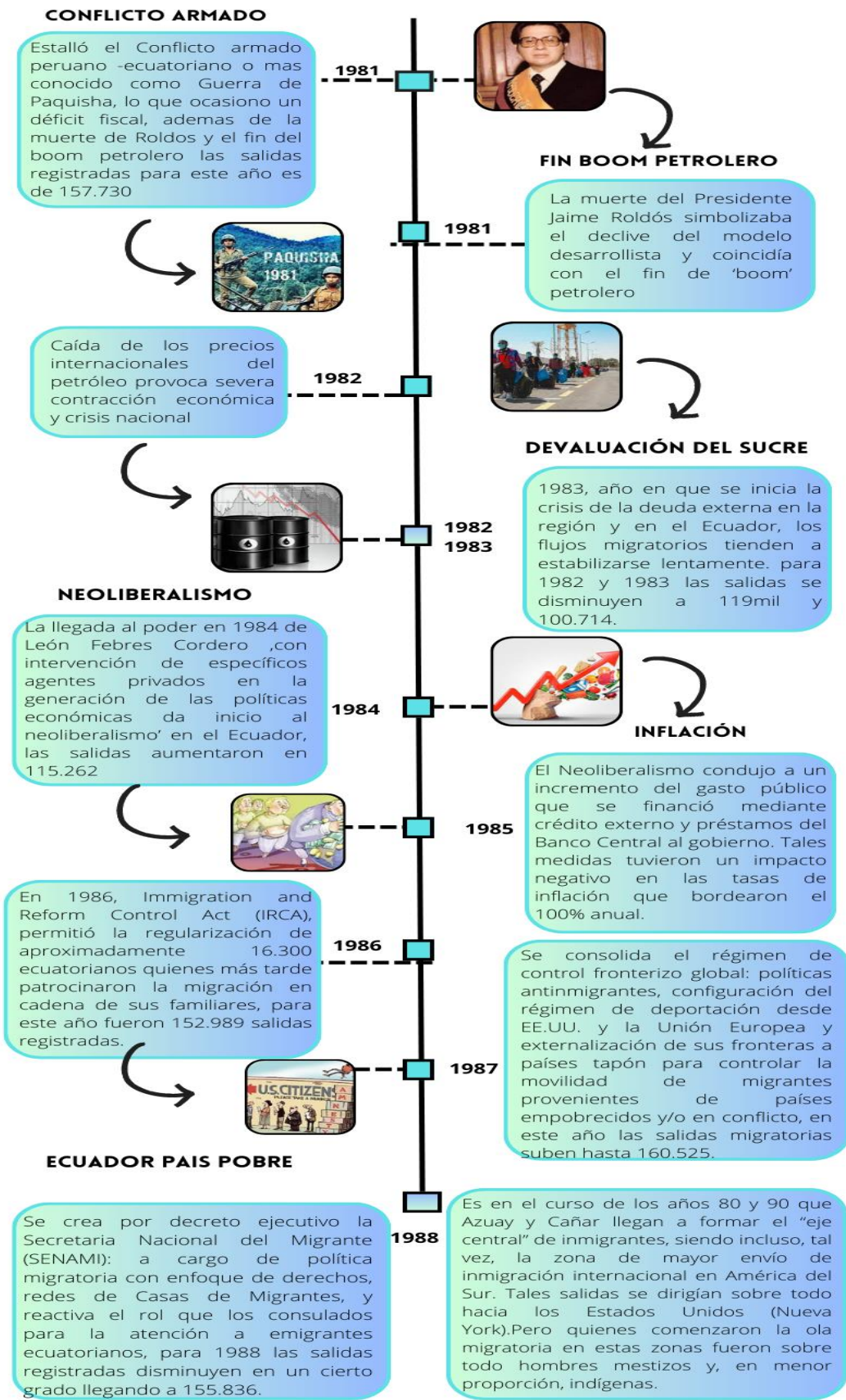
Autor	Análisis observacional de las investigaciones
Jokisch (2000)	Plantea así que existen personas y/o familias que históricamente han ido migrando del campo a las ciudades y de ahí ellos (o sus hijos) han salido para el exterior, las migraciones comienzan internamente, ya que algunas veces por causas ecológicas han forzado a algunas personas a migrar dentro del mismo país o incluso viajar a ciudades en busca de nuevas oportunidades como son la educación, frente a eso poco a poco y con los problemas internos del país varias personas deciden migrar en este caso ya internacionalmente en busca de oportunidades tanto laborales como educativas.
Ramírez, Ramírez, 2005	A pesar de la expansión de los sistemas de educación y salud públicos, el Ecuador continuó siendo uno de los países más inequitativos de América Latina. A fines de los años sesenta, el Ecuador vivió una aceleración de la migración interna rural-urbano (mientras en 1962, un 65% de la población vivía en zonas rurales, para 1974 solo lo hacía el 41%) que transformó la distribución demográfica del país, concentrando en las ciudades, y ya no en los campos, el mayor número de habitantes.

Durante la década de 1970 y 1980 la migración ecuatoriana continuó siendo impulsada por la búsqueda de mejores condiciones de vida, los motivos para migrar seguían siendo principalmente económicos, inestabilidad política, esta vez ya con una expansión hacia otros destinos como países europeos España e Italia

En la Figura 12 se puede evidenciar que el Ecuador a lo largo de esta época tuvo importantes acontecimientos como la devaluación del sucre que más adelante llevaría a una grave crisis financiera.

Figura 12

Migración en la década de los años 1980-1990



La Tabla 9 muestra el análisis correspondiente la década de los años 1980-1990 según investigaciones de autores.

Tabla 9

Análisis de los hechos migratorios comprendidos entre 1980 y 1990

Autor	Análisis observacional de las investigaciones
Cordes, 1999	La llegada al poder en 1984 del empresario León Febres Cordero colocó a la reactivación económica como objetivo central del país. Los ejes de su propuesta fueron la apertura al mercado externo, la liberalización económica y la desregulación de la economía y las finanzas. Sin embargo, las propuestas no se consolidaron por la caída internacional del precio del petróleo ecuatoriano en el mercado, el cual cayó de 27 a 8 USD, lo que provocó que los ecuatorianos vean a la migración como una salida de la grave crisis económica que tuvo que afrontar el país.
Montúfar, 2000	En 1985 la estatización condujo a un incremento del gasto público que se financió mediante crédito externo y préstamos del Banco Central al gobierno. Tales medidas tuvieron un impacto negativo en las tasas de inflación que bordearon el 100% anual. Los ecuatorianos al ver que la capacidad de poder adquisitivo de su dinero era menor, y no podían solventar sus finanzas empezaron a salir a países de primer mundo para poder mejorar su situación y poder estabilizar a sus familiares que permanecieron en el Ecuador.
Ramírez, 2005	En 1988 la inflación llega al 85 por ciento, los actores sociales empiezan a ver en la salida migratoria una opción viable para responder a los desacostos socioeconómicos del proceso. La frágil situación ecuatoriana impulsó a muchos de ellos a abandonar el país, tomando la migración ilegal como una alternativa viable a mejorar su calidad de vida.
Jokish, 2001	En el curso de los años 80 y 90, esta consolidación de nexos y redes permite señalar, que la gran salida de personas del centro-sur de Ecuador durante este período, se debe más “a una intensificación de una tendencia construida durante décadas” La gran intensidad de este flujo migratorio no es más que el resultado de las graves crisis petroleras y la gran inestabilidad económica que llevo al país a la quiebra y que los ecuatorianos salgan a sobrevivir en el extranjero.

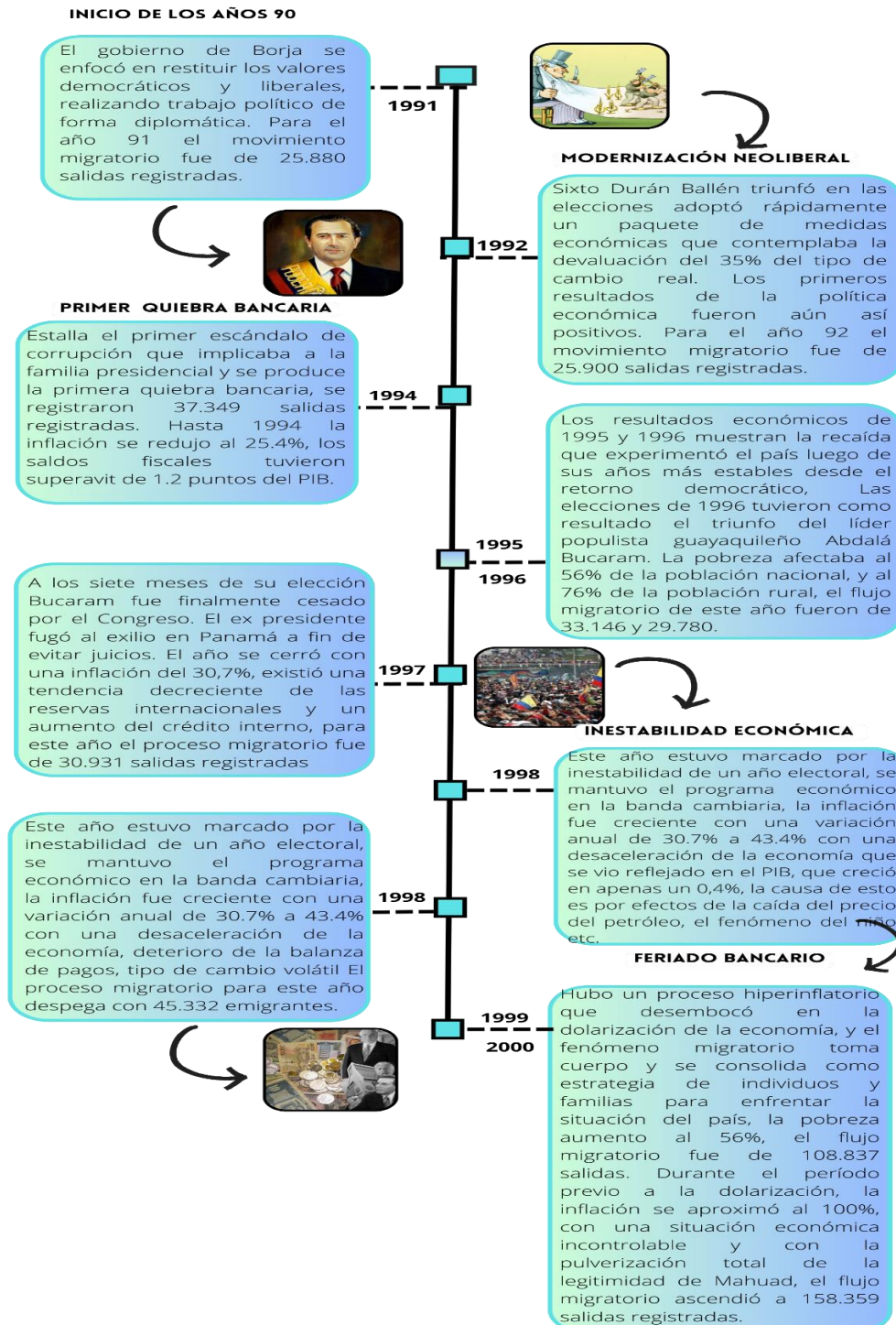
Para la década de 1980 y 1990 estuvieron marcadas por crisis económicas, inestabilidad

política, reformas económicas, caída en el precio del petróleo dado que este es una importante fuente de ingreso para el país, se desarrollaron comunidades de migrantes en diferentes países lo que facilito la migración posterior de familiares y amigos creando redes de apoyo.

La Figura 13 muestra la síntesis de la migración de uno de los hechos económicos más recordados por los ecuatorianos que se refiere al “feriado bancario”

Figura 13

Migración en los años 1991-2000



En la tabla 10 se muestra el análisis de la década de los años 1990-2000 donde se destaca el suceso más importante como es el “feriado bancario”.

Tabla 10

Análisis de los años 1990 y 2000

Autor	Análisis observacional de las investigaciones
Pribilsky, 2001	Nos relata que, desde el gobierno de los Estados Unidos, una amnistía bajo el marco de la Reforma de Migración de 1986 que garantizaba la residencia legal en los Estados Unidos, y con ello la de otros miembros de familia. Es así como entre 1961 y 1995 más de 185.000 ecuatorianos recibieron residencia en el marco de este proceso.
Ramírez, 2005	A la vez que se intensifican las redes y conexiones previamente existentes, aquellas en dirección de los EEUU, se establecen eslabonamientos entre específicas localidades ecuatorianas y nuevos puntos de destino, sobre todo, en Europa. Tal configuración, no obstante, solo se decanta a partir de la crisis política de 1998 y se acelera definitivamente con el colapso del sistema financiero en 1999-2000.
Ramírez, 2005	En este período de mayor estabilidad económica, los flujos migratorios no se interrumpieron y más bien experimentaron un alza considerable: un promedio de 29.000 inmigrantes por año en el ciclo 1992-1997, cifra superior a la registrada para fines de los años ochenta en que los niveles de inflación y desempleo fueron mayores, en esta época considerada como la segunda ola migratoria por la pérdida de poder adquisitivo de los salarios, aumento del desempleo y del subempleo, aumento dramático de la pobreza y de la indigencia, quiebras empresariales, deterioro de las finanzas públicas, quiebra de instituciones financieras, devaluación de la moneda nacional lo que causó que los ecuatorianos opten por la migración en busca de nuevas oportunidades.

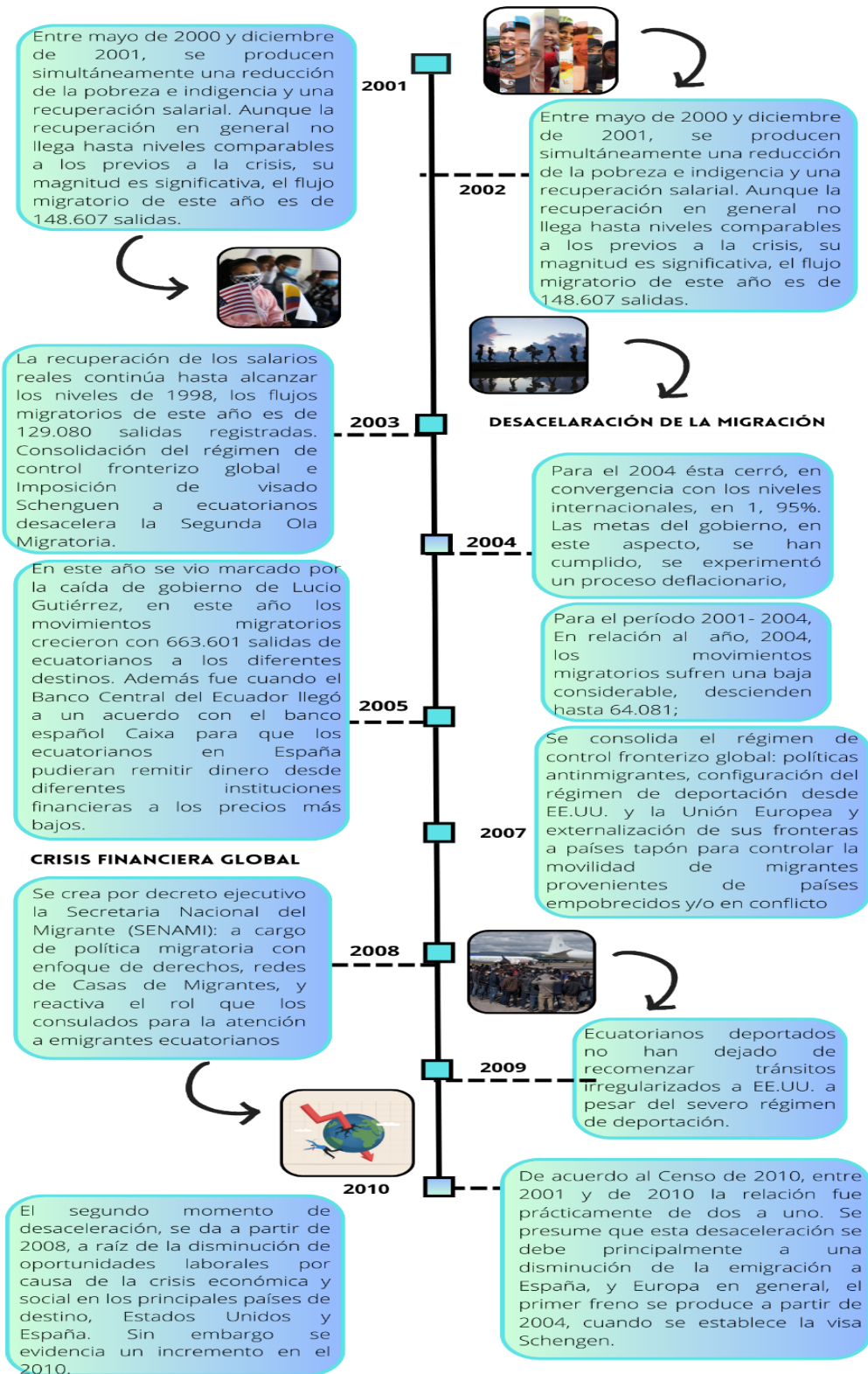
Para la década de 1990 y 2000 Ecuador enfrentó una profunda crisis financiera que llevo a la dolarización lo que provocó un aumento significativo de emigración de ecuatorianos hacia el extranjero, principalmente a EEUU y países europeos en busca de oportunidades económicas debido a la inestabilidad política, social y económica del país.

En la Figura 14 hace referencia al análisis de los años 2000-2010 donde se analiza la

migración referente a la postcrisis financiera, donde el Ecuador intenta recuperarse económica y socialmente.

Figura 14

Migración en los años 2001-2010



En la tabla 11 hace referencia a la década de los años 2000-2010 donde analiza el efecto

que causó la caída del sistema financiero y como este produjo la salida de miles de ecuatorianos.

Tabla 11

Análisis de los años 2001-2010

Autor	Análisis observacional de las investigaciones
Ramírez, 2005	En efecto, la crisis política arrastra consigo la más profunda crisis socioeconómica del país en cincuenta años: la debacle del sistema financiero conduce a un feriado bancario que pulveriza la capacidad de gasto y ahorro de pequeños y medianos ahorristas, muchos de los cuales aún no han recuperado sus dineros. Tal evento acelera, catapulta y modifica definitivamente los patrones migratorios de ecuatorianos hacia el primer mundo. El feriado bancario fue el impulso final que desembocó a que el Ecuador perdiera miles de sus habitantes que buscaban mejorar su situación y las de sus familias, al ser el dólar la nueva moneda de curso legal miles de ecuatorianos verían a Estados Unidos como el país de primer mundo con los recursos suficientes para mejorar su situación.
Ramírez, 2005	La serie de efectos socioeconómicos de la crisis del sistema financiero y del feriado bancario, así como el posterior salvataje del sector con recursos estatales, combinación de inflación y recesión juntas, con la consecuente pérdida de poder adquisitivo de los salarios, elevación del desempleo y del subempleo, aumento dramático de la pobreza, los ciudadanos optaron por la decisión migratoria como una respuesta. Ante esta desesperada situación los ciudadanos que llegaban con éxito a los países de primer mundo preferían buscar las diversas formas de traer a su familia como una mejor alternativa, ante la decisión de volver al Ecuador.
Jokish, 2001	Los nuevos migrantes hacia España entraron en un período de cambios en materia de política migratoria por parte del gobierno español que atrapó a los ecuatorianos en un ‘experimento legal’ que dio algunos derechos a los inmigrantes indocumentados. Los migrantes ecuatorianos al otorgarles la Nacionalidad Española, decidieron hacer de España su lugar de residencia definitivo, solo regresaban al Ecuador para visitar a sus familiares más no para establecer su residencia.

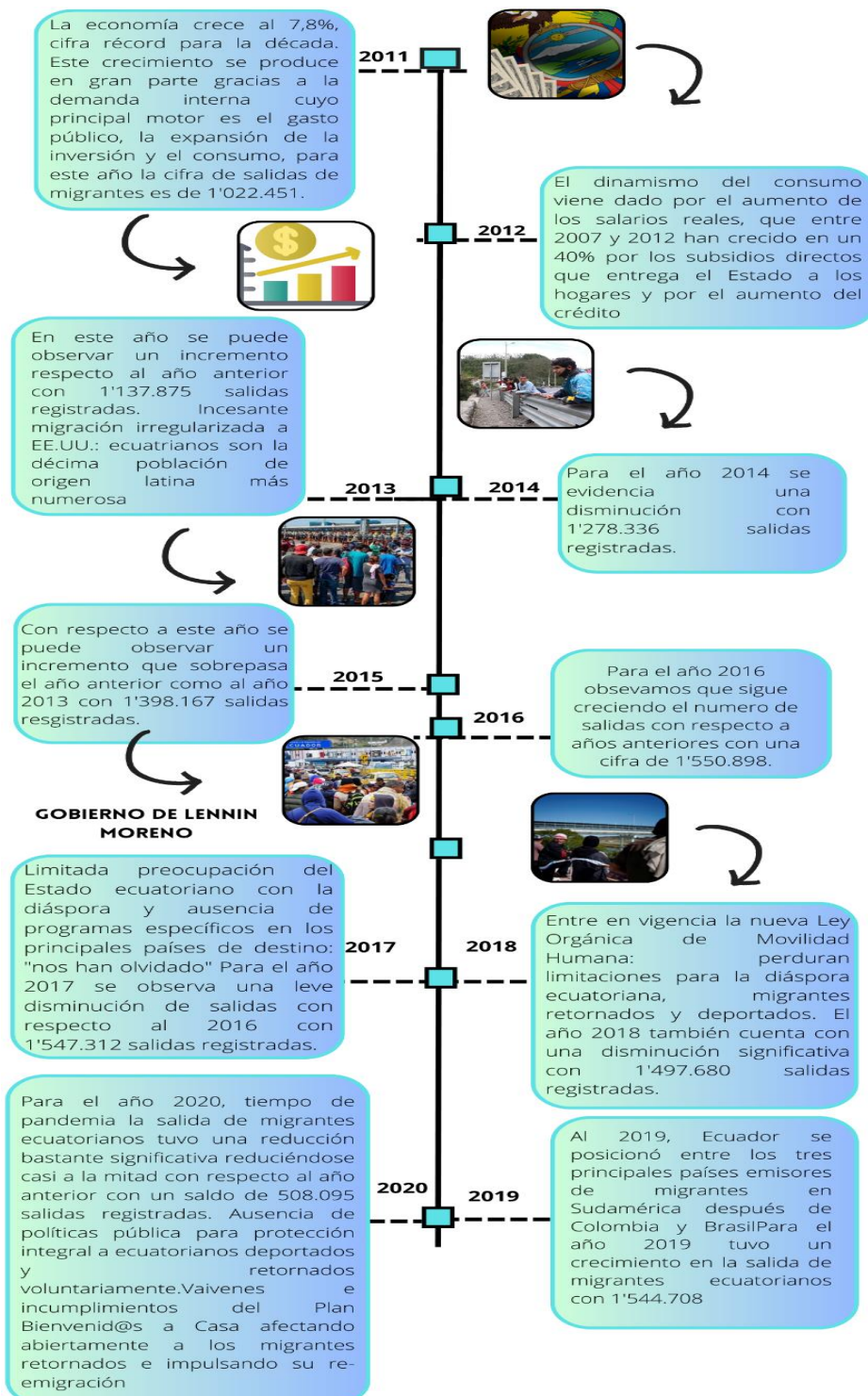
Para la década del 2001-2010 tras la crisis económica y dolarización llevo un aumento significativo de migración ecuatoriana a distintos países, sin embargo, con la llegada de la nueva presidencia para el 2006 la migración sigue siendo significativa a pesar de la crisis financiera global, cabe destacar que a partir de la nueva constitución la migración redujo un cierto porcentaje, la mayoría de personas obtuvieron la residencia en el país receptor y solo algunos regresaban a su país de origen con intención de quedarse y rehacer nuevamente su

vida.

La Figura 15 hace referencia al análisis de la década de los años 2010-2020 donde muestra cómo va creciendo el Ecuador económicamente y a la vez la creación de la ley de movilidad humana y su poca preocupación por parte del estado en frenar el fenómeno migratorio.

Figura 15

Migración en los años 2011-2020



La Tabla 12 muestra en análisis de la década de los años 2011-2020 donde se prioriza la creación de la Ley de Movilidad Humana y cómo esta actúa de forma positiva a los migrantes ecuatorianos.

Tabla 12

Análisis de los años 2011-2020

Autor	Análisis observacional de las investigaciones
Ministerio de relaciones exteriores y movilidad humana, 2020	Priorizar la Cooperación Internacional en movilidad humana, orientada y alineada al Plan Nacional de Desarrollo 2017-2021. Gracias al fortalecimiento de los vínculos que impulsan los procesos de regularización de estatus migratorio, inclusión y derechos los migrantes con países internacionales, los ecuatorianos en el exterior al resolver su situación optan por llevar su familia el extranjero incrementado el flujo migratorio de las familias.
Ministerio de relaciones exteriores y movilidad humana, 2020	El MREMH, en su calidad de rector de la Movilidad Humana, creó en octubre de 2018 la Mesa Nacional de Movilidad Humana, mediante el Acuerdo Ministerial No. 000275. Este mecanismo posibilita la articulación y gestión interinstitucional en materia de movilidad humana. Además, fortalece la gestión conjunta y coordinada de dos organismos, el MREMH y el CNIMH. Las dediciones de la mesa Nacional sobre intensificar el cumplimiento de y compromiso de los diversos requisitos de los ecuatorianos para viajar a países intencionales, provocaría que las personas ecuatorianas opten por la migración ilegal, intensificando su salida por zonas peligrosas poniendo en juego su integridad física, con tal de evitar las tarifas de Arancel Consular y Diplomático.
Herrera, 2022	Entre 2018 y 2021 la emigración tendió a incrementarse considerablemente, sobre todo la que se dirige hacia los Estados Unidos. Las causas de este incremento son múltiples: factores como el deterioro económico del país se combinan con la existencia de redes de parentesco transnacionales que facilitan el viaje y el asentamiento de los nuevos migrantes en los lugares de destino. La pandemia de la COVID-19 golpeó fuertemente al Ecuador, no solo en lo sanitario, sino en lo social, lo económico y lo político, la pérdida de empleo

afectó a los hogares y a sus ingresos, para afrontar la crisis, la migración se mantuvo como una alternativa para enfrentar la crisis, primordialmente entre los hogares con niñas y niños y los hogares urbanos con educación superior.

Entre la década del 2010 y 2020 se crea la Ley de Movilidad humana esto representó un paso significativo para proteger los derechos de los migrantes ecuatorianos, sin embargo, la migración continuaba y los factores que las producían eran los mismos que décadas pasadas, aunque también existió retornos de algunos mirantes debido a la crisis financiera que afectó a varios países receptores, en 2020 la pandemia del COVID-19 tuvo un impacto significativo en la migración ya que se implementó restricciones de viaje y cierre de fronteras, lo que afecto la movilidad tanto de migrantes internos como internacionales.

Conclusión

El Ecuador sufrió dos olas migratorias, la primera se origina en la década de 1960 y 1970 existió una caída de precios de los sombreros de paja toquilla o como se los conoce los “Panamá hat” donde varios ecuatorianos decidieron migrar a otros destinos como es EEUU y Europa, también época donde miles de ecuatorianos migraron hacia Venezuela todo esto en busca de nuevas oportunidades y mejor calidad de vida, esto se dio por la inestabilidad política, el mal manejo de la economía, la falta de trabajo y de oportunidades de crecimiento y la segunda ola migratoria que significó la salida al extranjero de más de medio millón de ecuatorianos sucedido en los años entre 1998 y 2004.

La segunda ola moratoria fue más amplia, ya que aquí se presenció un desequilibrio económico, salvataje bancario y la dolarización, provocando el aumento de la pobreza, inflación, represión, indigencia, la quiebra de instituciones financieras entre otros, fue la época en donde la migración fue la única salida para sobrellevar todos los efectos producidos por el mal manejo del gobierno. En la primera ola entra el papel de la teoría de redes migratorias donde los primeros en migrar lo hacen en la ruta que se estableció por la comercialización de los Panamá hat siendo considerados los “pioneros” ya que a partir de ellos se fueron construyendo redes para que nuevos migrantes emprendieran el viaje construyendo una especie de capital social, de igual forma se relaciona con la teoría duales de trabajo, pues en el país de origen al pasar por una época de crisis financiera y la falta de empleo se ve atractivo el salario de otro país todo esto es explicado a que los autóctonos de ese país rechazaban trabajos al considerarlos con bajo salario aunque para el migrante es considerado un salario alto; sin embargo, pese a que la economía se fue regularizando muchos ecuatorianos continuaron con la migración ya esta vez por superación personal, sea social, educativa, política o laboral.

6.2 Objetivo 2. Caracterizar el fenómeno migratorio de los ecuatorianos.

Mediante la aplicación de la encuesta a 382 migrantes se determinó las causas de la migración, su condición actual, factores socioeconómicos y características claves que permitan descubrir este fenómeno y establecer los factores condicionantes.

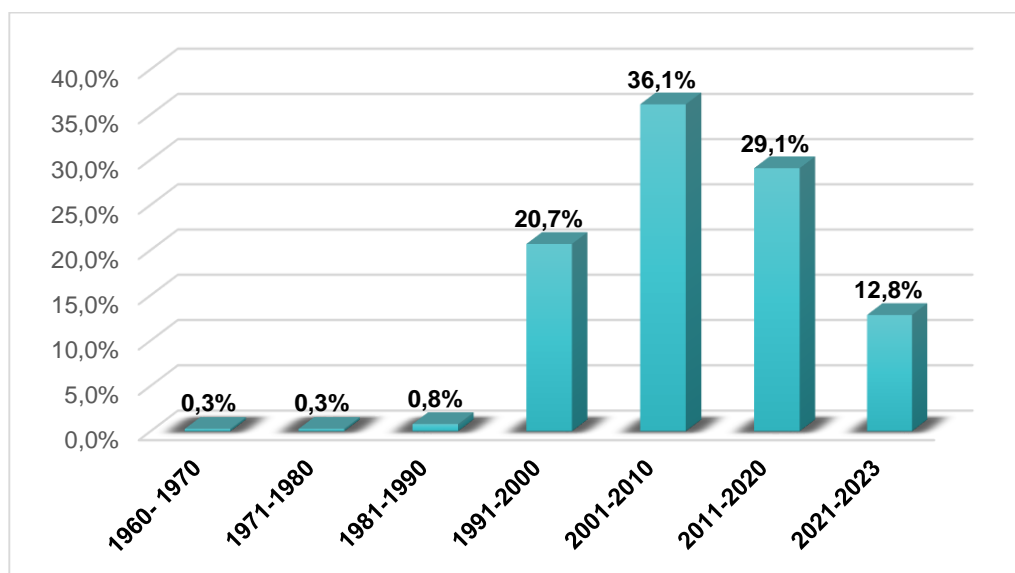
6.2.1 Cuantificación de migrantes por décadas

La Figura 16 trata los flujos migratorios en la década de 1991-2000 con un 20,7% década en el que el Ecuador transitaba por una etapa de crisis financiera y dolarización algunas personas decidieron migrar a otros países donde su economía sea más estable, sin embargo, los flujos migratorios aumentados en la década del 2001- 2010, con un 36,1% debido a la postcrisis nacional donde la economía ecuatoriana quedó debilitada y que poco a poco se iba recuperando.

Los ecuatorianos perdieron la confianza, en gran parte debido a la pérdida sustancial de sus ahorros y a la alta tasa de desempleo. Como resultado, se vieron forzados a buscar nuevas oportunidades en el extranjero. Durante la década de 2011-2020, se observó una disminución del 29,1% esto se debe a las grandes entradas de migrantes a los países de destino como ser España, Estados Unidos impusieron un régimen de control fronterizo global para frenar el fenómeno migratorio, pese a esto los ecuatorianos estaban dispuestos a arriesgarse e intentar cruzar la frontera aun con un alto control y vigilancia, se evidencia en la década del 2021-2023 una disminución considerable del 12,8 %.

Figura 16

Cuantificación de migrantes por década



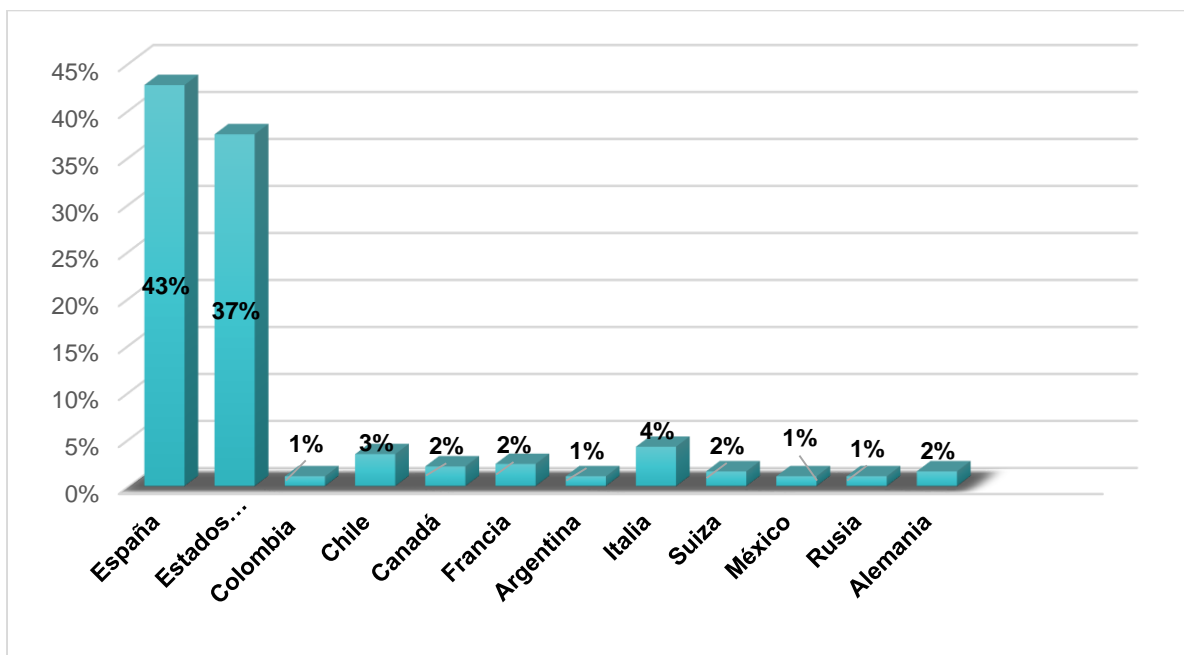
6.2.1 Lugares de destino preferidos por los migrantes

La Figura 17 se evidencia los países de destino de los migrantes ecuatorianos, como principal destino tenemos a España con el 43% esto se debe a que en este país el idioma es común, por la expectativa de tener familia o conocidos, por la demanda de trabajo flexible en ese país. Estados Unidos se encuentra en el segundo país de destino con el 37%, las razones principales para que los ecuatorianos migren a este país se debe a que a pesar de tener otro idioma este es uno de los países con mejor economía a nivel mundial considerado un país desarrollado, con más oportunidades laborales.

El tercer país de destino es Italia con el 4% y Chile con el 3% pues los migrantes ecuatorianos pueden viajar libremente sin la necesidad de visado, siendo un destino cercano que ofrece muchas posibilidades laborales y académicas pues Chile cuenta con un mejor nivel educativo que el Ecuador siendo de fácil acceso y mucho más económico.

Figura 17

Principales lugares de destino de los migrantes ecuatorianos



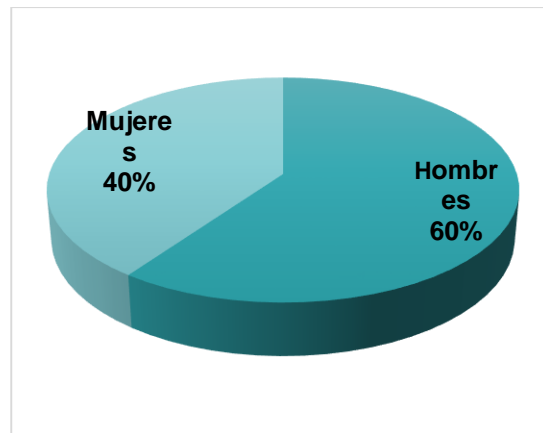
6.2.3 Sexo de los migrantes residentes en el exterior

Con referente a la edad en la Figura 18 se obtuvo que el 60% de los migrantes encuestados son hombres y el 40% mujeres, esto se debe a que hombres mayormente viajan más por razones económicas o por ser jefes de hogar en busca de nuevas oportunidades y mejor vida para él y su familia; sin embargo, a lo largo del tiempo se ha observado un aumento en el número de mujeres migrantes, y esto se debe a una serie de razones importantes como mejores

condiciones de vida, escapar de la violencia, reunificación familiar etc. Al igual que los hombres, las mujeres también buscan nuevas oportunidades, deseo de mejorar sus vidas y las de sus seres queridos, así como su capacidad para enfrentar desafíos y perseguir oportunidades en el extranjero.

Figura 18

Migrantes ecuatorianos según el sexo

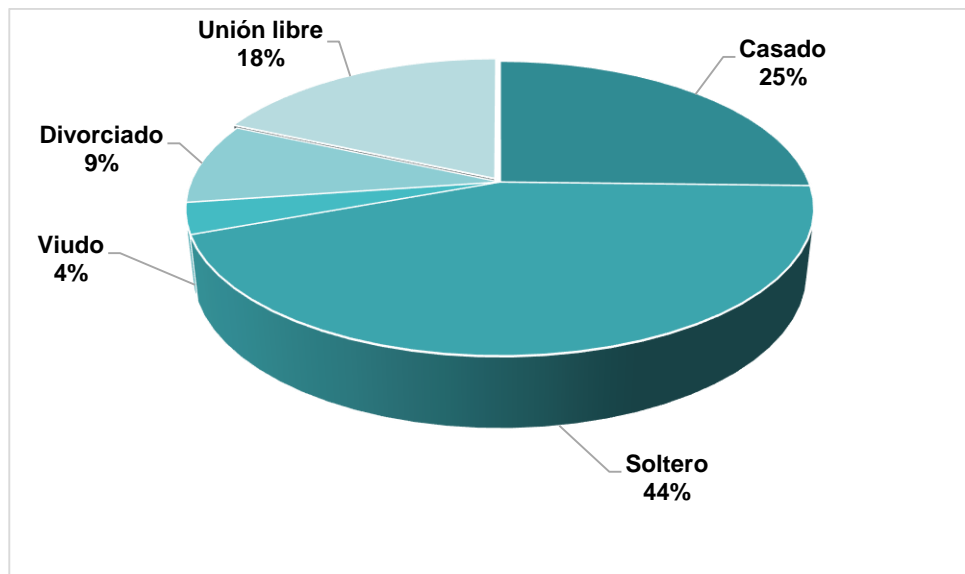


6.2.4 Estado civil de los migrantes

La Figura 19 aborda la condición civil de los migrantes, y se observa que la mayoría de ellos optan por viajar cuando están solteros, esta elección se debe a que, al no ser responsables del sustento de un hogar, evitan enfrentar la angustia de dejar atrás a cónyuges e hijos. Además la motivación para migrar de las personas solteras se origina con la presencia de expectativas de mejoras en sus condiciones de vida esto se ve reflejado con el 44% de los migrantes encuestados, el 25% pertenece a los casados y el 18% en unión libre, a estos los podemos tomar como uno solo, ya que ambos pertenecen un núcleo familiar, lo que da un 43% esto se debe a que los jefes de hogar migran con una razón más fuerte que es buscar darles una mejor calidad de vida a sus familiares.

Figura 19

Condición civil de los migrantes ecuatorianos

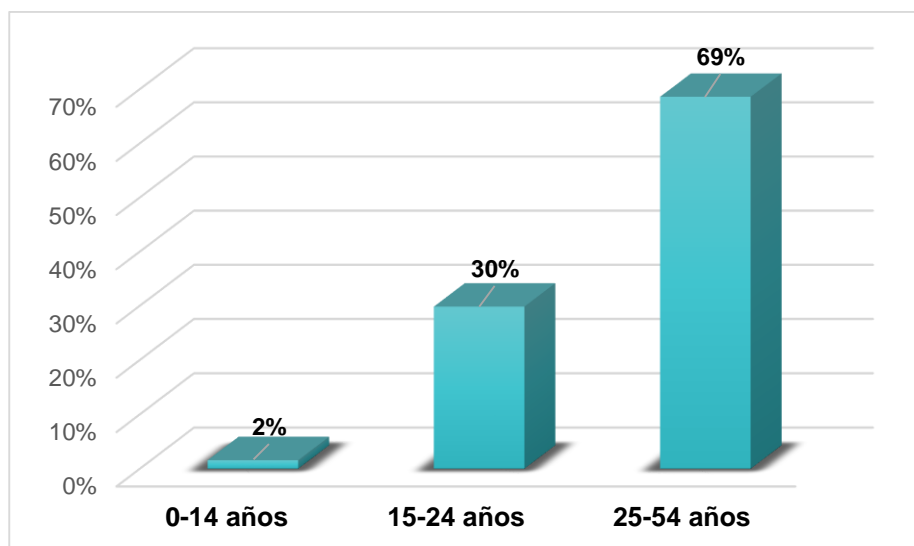


6.2.5 Edad que migró por primera vez

La Figura 20 se refiere a la edad que poseían al momento de migrar, el 69% representa el rango de 25-54 años dando a conocer que la mayoría de ellos viajó en una edad joven siendo los aspectos económicos, sociales y culturales asociados a las condiciones de vida ya que son considerados muy importantes en el desarrollo de la persona, por lo tanto, las expectativas que crea las regiones de atracción y de expulsión incentivaría la movilidad de los jóvenes, dentro de esta explicación se podría tomar en cuenta el 30% del rango de 15-24 que también siendo una población joven está en segundo lugar, si bien la mayoría de jóvenes en esta edad es apta para trabajar también se da por motivos educativos u obtención de becas en otra parte del mundo siendo un punto muy importante para que se dé la migración en jóvenes.

Figura 20

Edad que poseía al momento de migrar

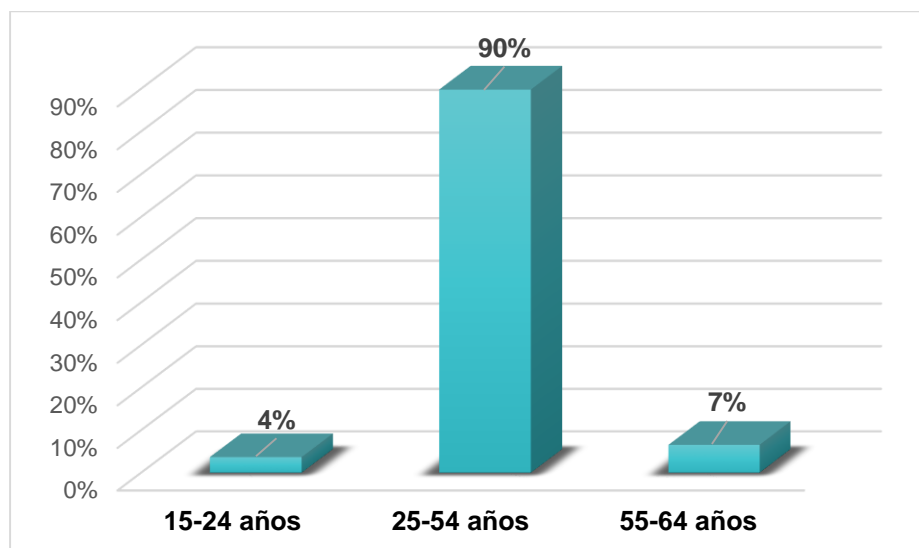


6.2.6 Edad actual del migrante

La Figura 21 trata sobre la edad que poseen al presente, el 90% representa a la edad entre 25-54 años, el 7% entre 55-64 años y finalmente el 4% entre 15-24.

Figura 21

Edad que poseen los migrantes actualmente



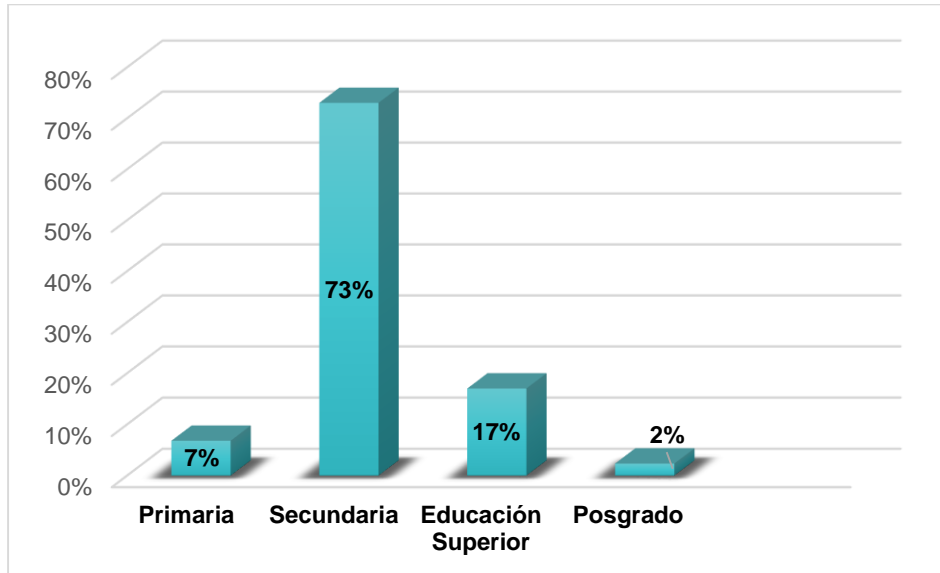
6.2.7 Nivel de escolaridad de los migrantes al momento de salir del país

La Figura 22 señala la escolaridad que poseían al momento de migrar, el 73% pertenece a una población con educación de segundo nivel (secundario y bachillerato) de igual forma se observa un porcentaje considerable del 17% que pertenecen a personas que obtuvieron un título de tercer nivel, el 8% pertenece a la población con estudios primarios y con tan solo el 2% poseen un título de cuarto nivel este último trataría de personas que entran a otros países por

turismo o por trabajo o en el caso de migrar porque en su país de origen no encuentra empleo pese a su alto nivel de educación.

Figura 22

Nivel de escolaridad al momento de migrar

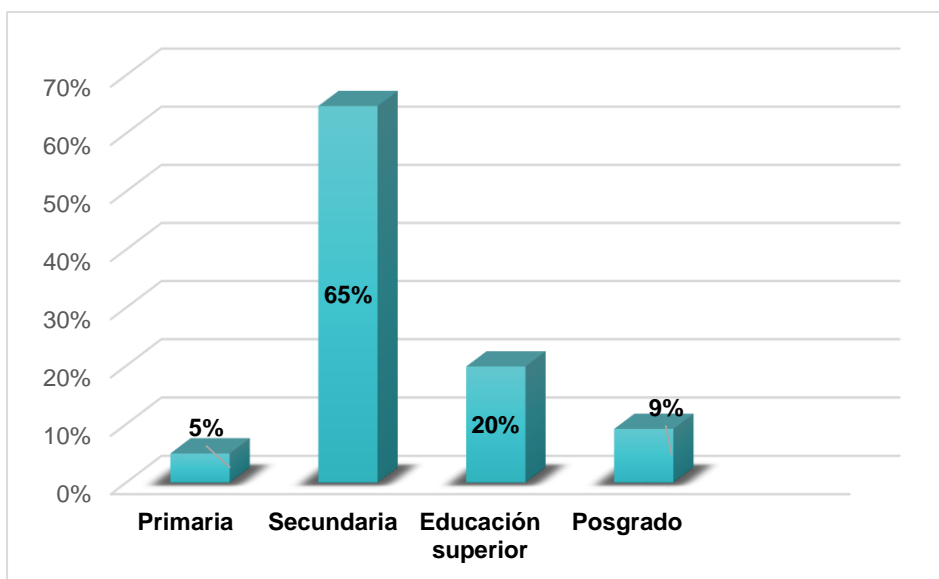


6.2.8 Nivel de escolaridad actual del migrante

La Figura 23 muestra el nivel de escolaridad de los migrantes actualmente, el 65% representa a la educación secundaria observamos que este nivel de educación es notorio para antes y después de migrar se puede decir que la mayor parte de la población migrante encuestada al momento de migrar ya poseía este nivel de educación y durante su permanencia permaneció en esta condición esto se debe a que la mayoría se enfoca en su nuevo trabajo para cumplir con el objetivo primordial que llevó a abandonar su país de origen, con el 20% están las personas con educación superior lo que significa que las personas que viajaron por educación cumplieron su objetivo de obtener un título avanzado de igual forma se observa un 9% de personas con educación de cuarto nivel y por último el 7% continúa con educación de primer nivel puede deberse a la priorización de las necesidades económicas inmediatas y la búsqueda de una mejor calidad de vida para ellos y sus seres queridos en el país de origen.

Figura 23

Nivel de escolaridad en la actualidad

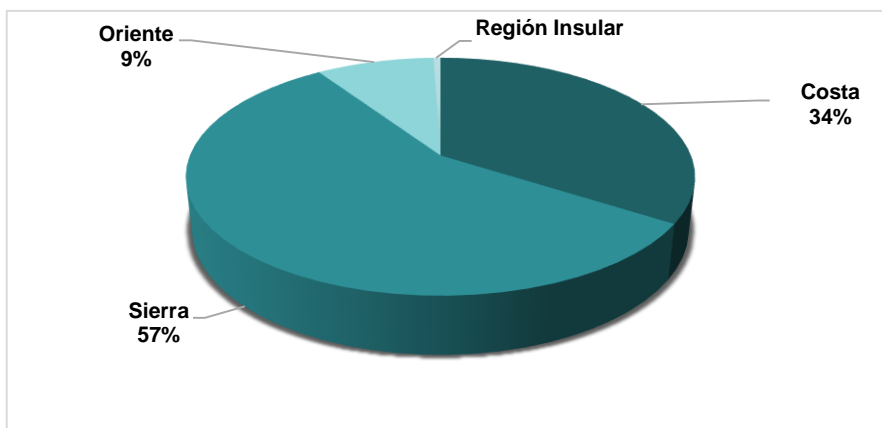


6.2.9 Región que pertenecen los migrantes

La Figura 24 se refiere al lugar de procedencia de los migrantes, como principal región de origen se encuentra la región Sierra con el 57% esto se debe ya que en la década de los 1960-1970 gran parte del austro fueron pioneros de la migración ecuatoriana esto se dio por la baja producción de la paja toquilla y la migración hacia Venezuela; sin embargo Quito y Guayaquil es lugar de origen de migrantes, puesto que representan una larga trayectoria de movimientos migratorios tanto internos como internacionales además las redes trazadas hacia distintos países de destino se da porque la mayoría de personas que migraron consta con un pariente ya establecido en ese destino; sin embargo en la región costa consta con el 34% de migrantes de origen costeño, y la región amazónica se observa que cuenta con un perfil bajo de migrantes con el 9%.

Figura 24

Regiones del Ecuador a la que pertenecen los migrantes ecuatorianos

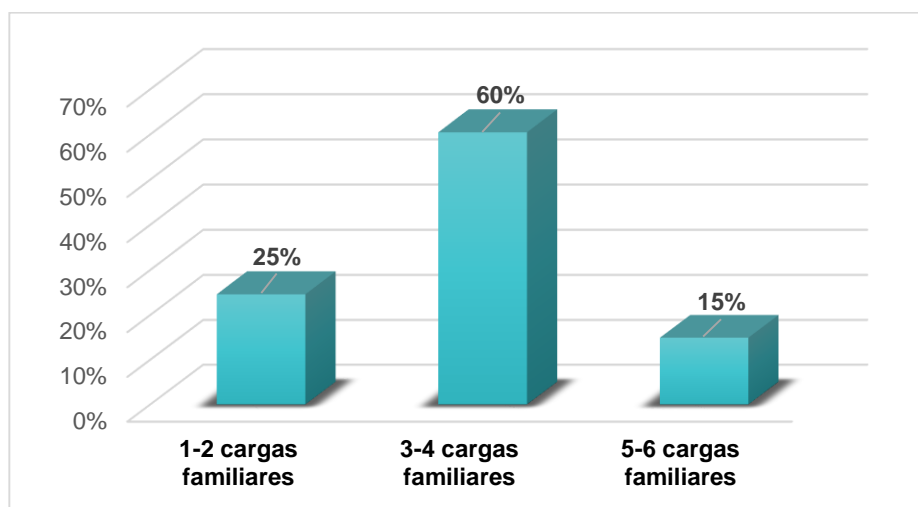


6.2.10 Cargas familiares de los migrantes

La Figura 25 se refiere a las cargas familiares que poseen los migrantes, el 60% consta de 3-4 personas que dependen de la persona migrante aquí puede ser esposa e hijos; sin embargo, también se podría tratar de sus padres y hermanos, esto se evidencia con las cargas familiares según el INEC que es de 4 personas, el 25% posee de 1 a 2 cargas familiares y el 15% de 5-6 cargas, independientemente cuál sea su situación se confirma que las personas que migran tienen más que un propósito de viajar y es buscar comodidad y mejor vida para su familia.

Figura 25

Cargas familiares que poseen los migrantes ecuatorianos



6.2.11 Causa principal para migrar

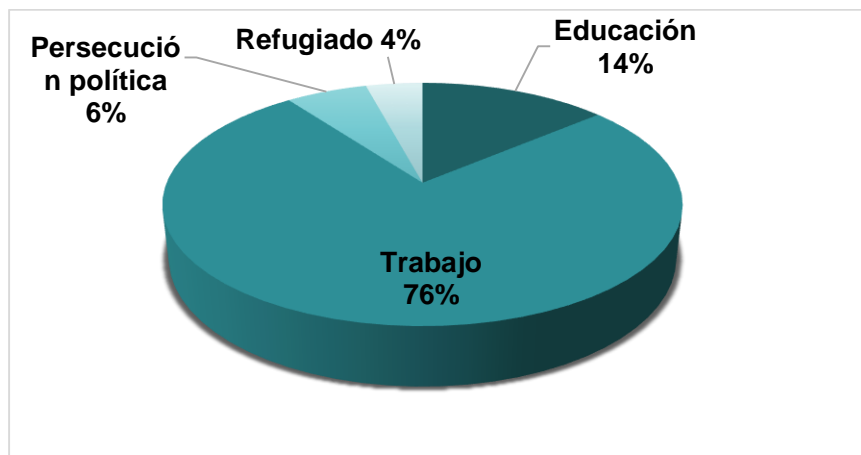
Se observa en la Figura 26 que la razón principal por la cual los ecuatorianos decidieron migrar es por trabajo con el 76%, esto se debe a que en el país de origen no cuenta con un empleo adecuado o no le alcanza para vivir es por eso que buscan países que le ofrezcan mejores oportunidades de trabajo añadiendo la diferencia salarial lo cual se hace más atractivo viajar en busca de un empleo mejor pagado, por educación se cuenta con un porcentaje del 4%, si bien se conoce existen países que ofertan una mejor educación o carreras que no se ofertan en nuestro país, es por ello que algunas personas prefieren salir en busca de un país con una mejor educación para prepararse académicamente.

Sin embargo muchos de los que salen bajo esta condición deciden quedarse en ese país lo cual es un problema porque se da la fuga de cerebros que se trata de personal calificado ofertando sus conocimientos en ese país que no es el de origen y por persecución política y refugiados con el 6% y 4% la mayoría de movimientos forzados se da por problemas de estados o por guerras como es el caso de Ucrania sin embargo el Ecuador no presenta problemas de esa

magnitud por lo cual el porcentaje es bajo se podría decir que la gran parte que viaja bajo esta condición es porque existen bandas que amenazan a muerte a varios ciudadanos que lastimosamente necesitan pedir asilo en otros países ya que aquí el estado no puede o no quiere protegerlos.

Figura 26

Motivo por el cual los ecuatorianos decidieron migrar

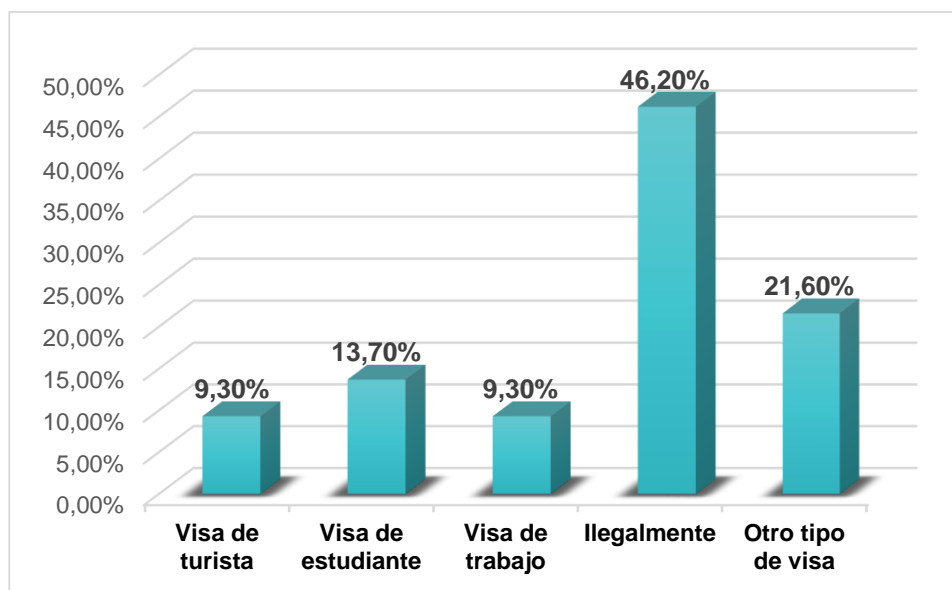


6.2.12 Condición del migrante al momento de viajar

La Figura 27 refleja la situación del migrante al momento de viajar, se destaca que la mayoría de las personas optan por emigrar de manera ilegal con el 46,20% es considerable la cantidad de migrantes dispuestos a asumir el riesgo lo cual brinda una provechosa oportunidad a delincuentes para explotar su vulnerabilidad, en cambio el 21,6% lo realizó con otro tipo de visa, el 13,70% realizó el viaje con visa de estudiante y por último tenemos a la par con el 9,30% que realizó el viaje con visa de turista y visa de trabajo.

Figura 27

Condición con la cual realizó el viaje al exterior

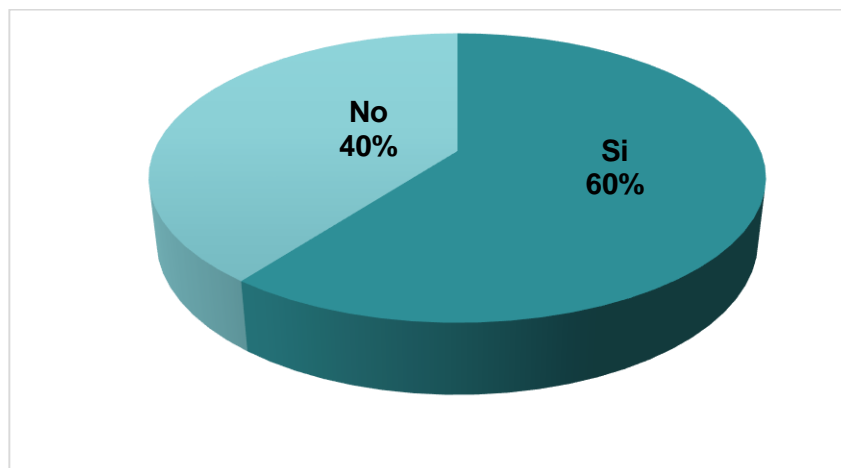


6.2.13 Empleabilidad del migrante antes de migrar

La Figura 28 se puede evidenciar que el 60% de las personas encuestadas no contaban con un empleo en el Ecuador antes de migrar, lo que es un motivo principal para emprender el viaje en busca de un empleo y satisfacer sus necesidades y el restante 40% si disponía de un empleo antes de tomar la decisión de migrar, en este contexto, es posible que las personas que ya tenían empleo y decidieron migrar lo hicieran debido a que sus salarios en Ecuador no les permitía cubrir sus gastos y encontraron atractivas las oportunidades laborales mejores remuneradas en otros países

Figura 28

Nivel de empleo y desempleo de los ecuatorianos antes de migrar



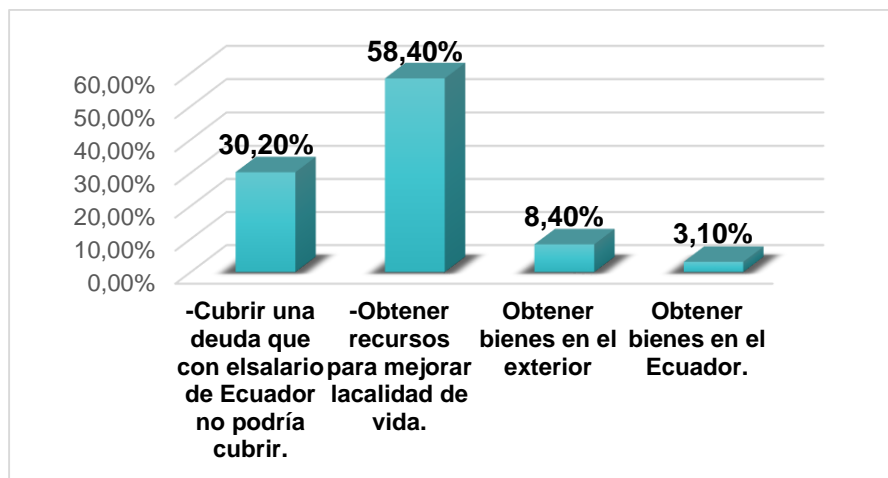
6.2.14 Beneficios de la condición de migrante

La Figura 29 se evidencia que la condición de migrante ha favorecido mayormente en obtener recursos para mejorar la calidad de vida con el 58,40%, esto es a que gracias a los trabajos percibidos en el exterior se envían remesas a los países de destino, sus familias pueden obtener una vida más cómoda, seguida del 30,20% que favorece en cubrir una deuda, si bien comentábamos que un buen porcentaje al momento de migrar si contaba con empleo y de igual forma migraron se debe a que su salario era muy bajo lo cual no les alcanzaba para solventar deudas y vivir adecuadamente es por eso que deciden migrar para obtener un salario más adecuado y poder sustentar a su familia y cubrir deudas pese que los migrantes en otros países son vulnerables a sus derechos y son víctimas de explotación laboral.

El 8,40% y el 3,10% en obtener bienes en el exterior y obtener bienes en el país de origen, algunos migrantes deciden legalizarse y vivir permanentemente en ese país lo que optan por obtener bienes y seguir enviando remesas a sus familiares en algunos casos.

Figura 29

Recursos obtenidos por haber migrado

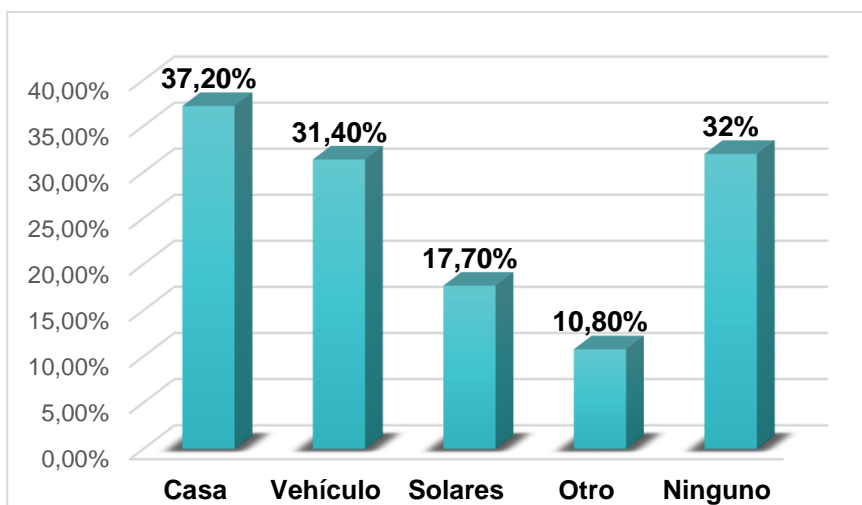


6.2.15 Bienes adquiridos en el exterior

La Figura 30 se observa de los bienes adquiridos en el extranjero el 37,2% obtuvo una casa, el 31,4% obtuvo un vehículo, el 17,70% obtuvo solares (terrenos), el 10,8% corresponde a otros tipos de bienes, en estas opciones sobresalen las personas que ya son residentes y no piensan volver a su lugar de origen ya sea por la reunificación familiar o porque el lugar donde residen les ofrece mayor seguridad y mayores oportunidades y el 32% no obtuvo ningún bien aquí se encuentran las personas que solo van a trabajar por temporadas y tienen la intención de regresar a su país de origen.

Figura 30

Bienes adquiridos en el extranjero

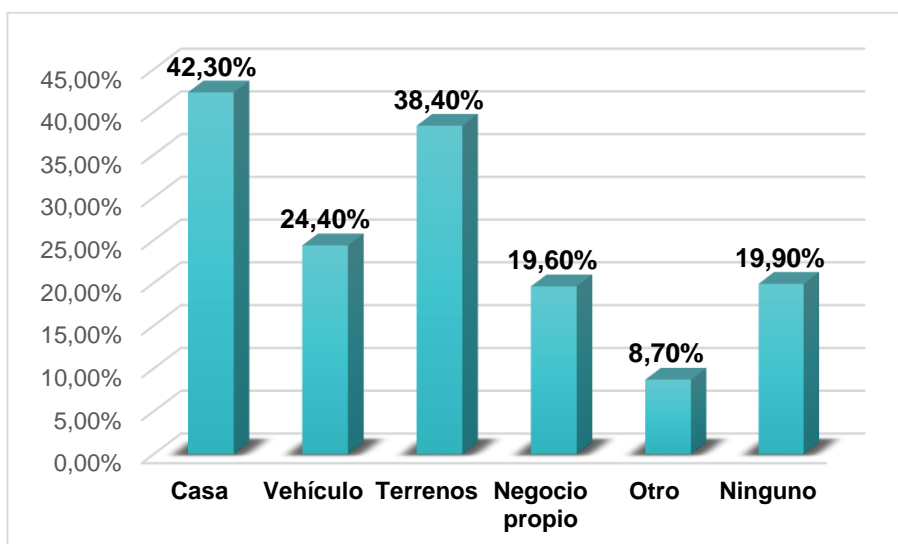


6.2.16 Bienes obtenidos en su país de residencia

Se observa en la Figura 31 de los bienes adquiridos en el Ecuador el 42,30% obtuvo una casa, el 24,4% obtuvo un vehículo, el 38,4% obtuvo terrenos, el 19,6% obtuvo un negocio propio, el 8,7% y el 19,9% corresponden a otro tipo de bien y a ningún tipo de bien adquirido.

Figura 31

Bienes adquiridos en el Ecuador con recursos provenientes de ingresos del exterior



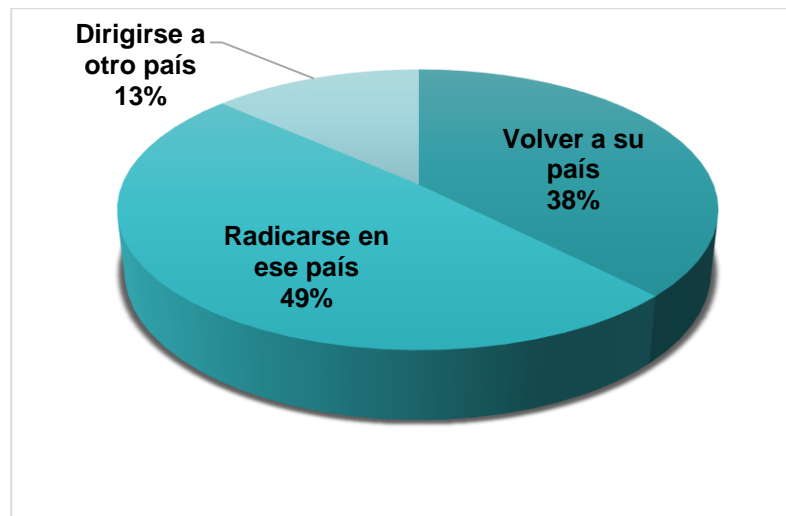
6.2.17 En el futuro usted espera sobre el retorno del país

La Figura 32 se muestra que el 49% de los migrantes ecuatorianos quieren radicarse en ese país, como ya lo habíamos mencionado en la Figura 30 de los bienes adquiridos en el extranjero optaron por adquirir casas, vehículos y solares lo que se les hace más atractivo quedarse en un lugar donde se oferten mejor fuentes de empleos y oportunidades, mientras

tanto que el 38% de las personas expresan el deseo de regresar a su país de origen, esto se debe a que sus lazos familiares están arraigados allí y la perspectiva de vivir lejos de sus seres queridos resultaría muy frustrante. Por lo tanto, optan por dedicarse al trabajo con la esperanza de alcanzar un nivel de estabilidad que les permita sustentarse sin la necesidad de migrar, tal como en el caso de establecer sus propios negocios. Por último, un 13% tiene la intención de dirigirse a otro país.

Figura 32

Residencia temporal o permanente del migrante en el exterior

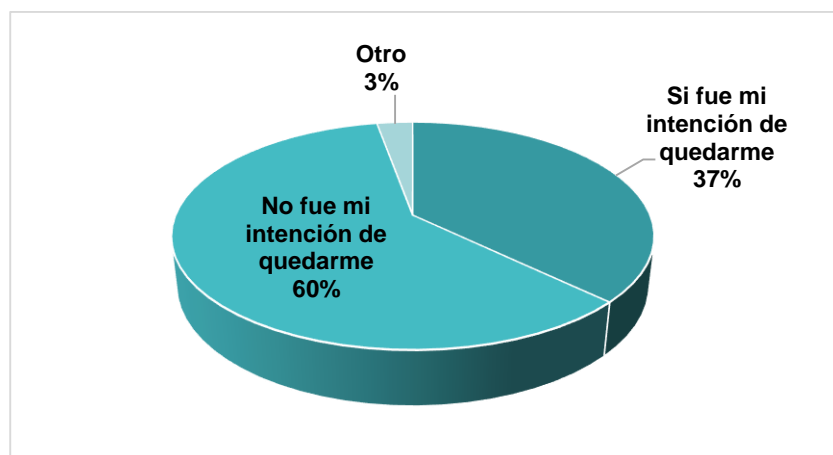


6.2.18 Intención de residir permanentemente en ese país (más de 5 años).

Se puede observar en la Figura 33 que el 37% de la población encuestada viajaron con la intención de quedarse en ese país permanentemente, mientras tanto el 60% de la población encuestada viajó sin intención de quedarse en ese país de destino y por último el 3% escogió la opción otro.

Figura 33

Intención de los migrantes ecuatorianos de quedarse permanente en ese país

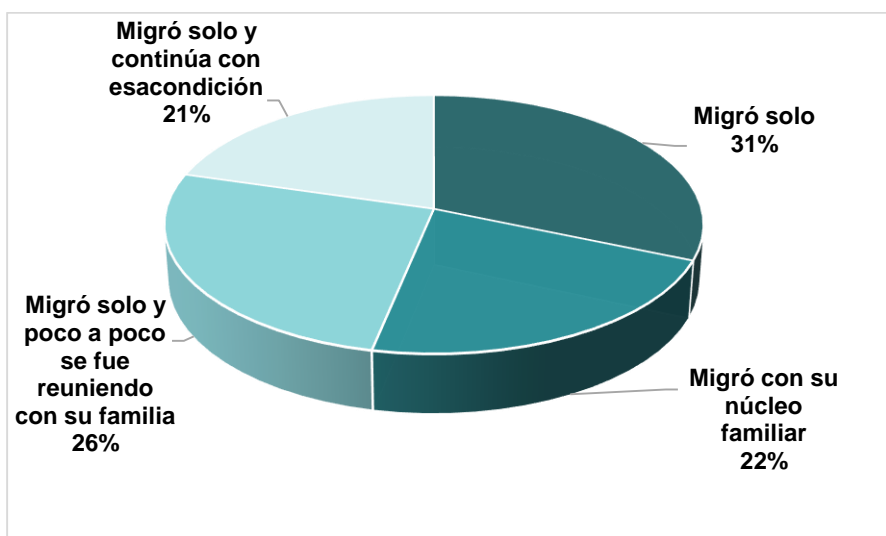


6.2.19 Número de personas con las que emprendió el viaje

La Figura 34 se puede observar que el 31% de la población prefieren migrar solos, esto se debe al peligro que conlleva viajar con hijos o con familiares ya que si la vía de viaje es de manera ilegal corren un peligro extremo donde uno o incluso toda la familia puede perder la vida o ser víctimas de todo tipo de acoso, sin embargo el 22% prefieren migrar con su núcleo familiar pese a los peligros que esto conlleva prefieren hacerlo en familia o en tales casos viajar de manera legal lo cual es más seguro para él y su familia, el 26% prefiere primero migrar solo luego reunirse poco a poco con su familia, la mayoría de las familias primero migra el jefe de hogar y luego reunificar a su familia para ya residir en ese país de forma permanente y por último tenemos el 21% que prefiere migrar solo y continúa con esa condición.

Figura 34

Número de personas con la cual decidió migrar

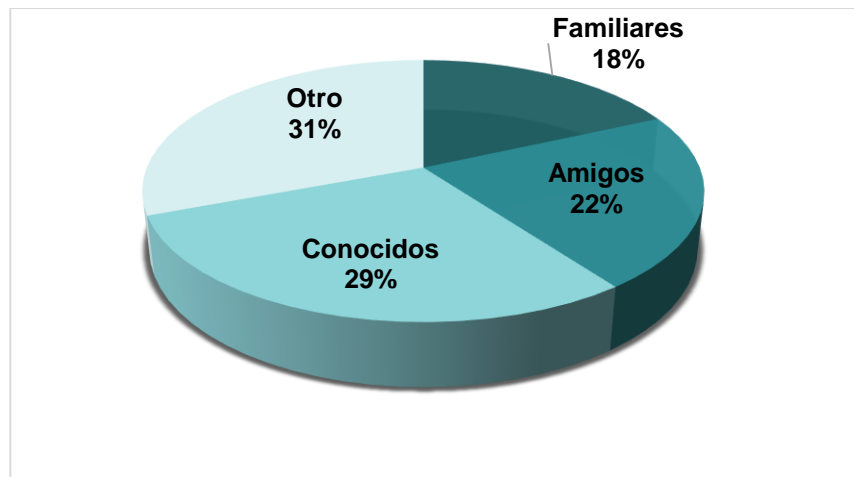


6.2.20 Personas conocidas en el lugar de llegada

Se observa en la Figura 35 que el 18% de la población encuestada tenía familiares al momento de llegar al lugar de destino, el 29% se dirigió con amigos que ya residían en ese país, el 18% acudió con conocidos y el 31% no contaban con familiares, amigos ni conocidos al momento de su llegada, los llamados pioneros de la migración al momento de llegar se encontraban en un país totalmente solos en una cultura diferente pese a esto se fueron construyendo redes migratorias las cuales se tiene por lo menos un pariente o conocido en los países de destino donde los nuevos migrantes pueden quedarse hasta conseguir algo propio o rentado.

Figura 35

Lugar donde se dirigió a residir al momento de su llegada al país de destino

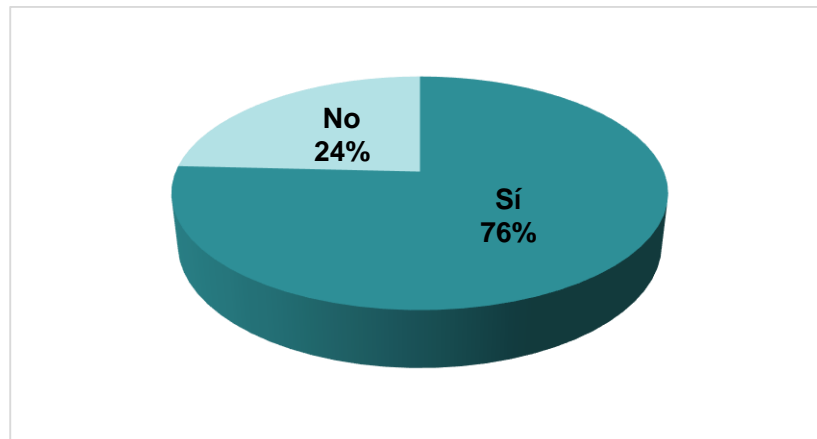


6.2.21 Envío de remesas de los migrantes a su país de origen

La Figura 36 se observa que la mayoría de los migrantes ecuatorianos envían remesas a su país de origen con el 76% esto se debe ya que como se observó en la Figura 17 el 60% tenía cargas familiares por lo tanto estos envían sus remesas a sus familiares para administrarlo y tengan una mejor calidad de vida y el 24% no envía remesas a su país de origen en este apartado se encuentran los que viajaron por estudio ya que ellos se fueron en busca de un futuro mejor mediante la obtención de nuevos conocimientos también se podrían unir a este porcentaje las personas que ya viven permanentemente en otro país con su núcleo familiar.

Figura 36

Los migrantes ecuatorianos y el envío de remesas

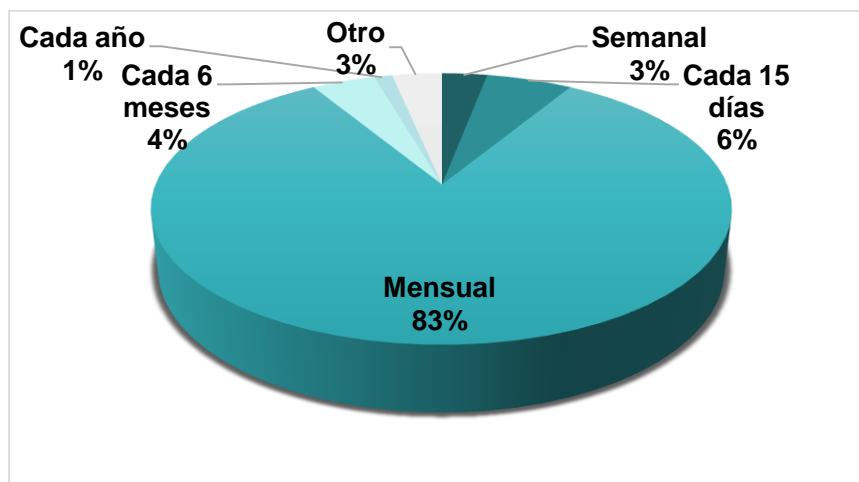


6.2.22 Frecuencia de envío de remesas

Se puede observar en la Figura 37 que el 83% de la población encuestada la frecuencia de envío es mensual, el 6% prefiere enviar sus remesas cada 15 días, el 4% prefiere enviar cada 6 meses y finalmente tenemos el 3% prefieren enviar cada semana y eligieron la opción de otro y tan solo el 1% prefirió enviar sus remesas cada año.

Figura 37

Frecuencia de envío de remesas



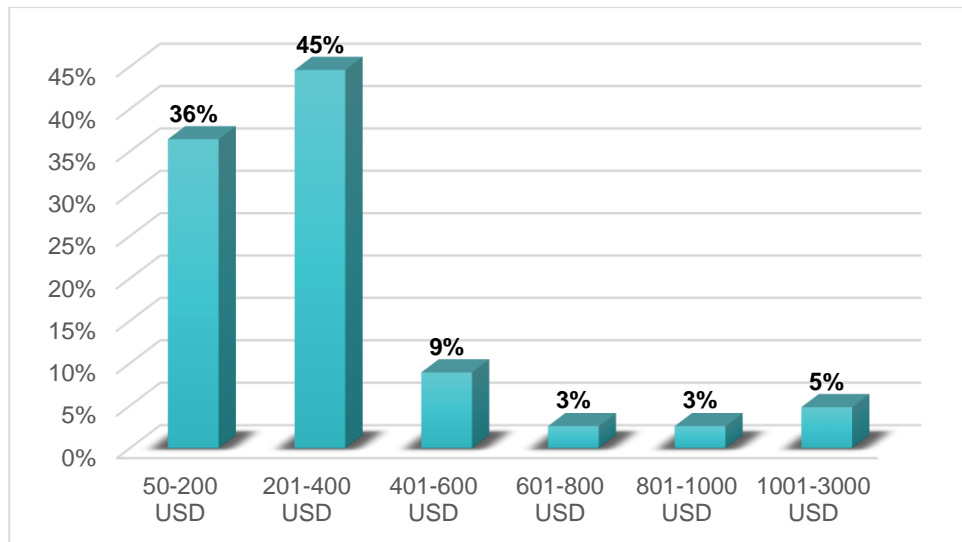
6.2.23 Valor de envío de remesas por parte de los migrantes

La Figura 38 se observa las remesas enviadas por los migrantes ecuatorianos a su país de origen, se observa que el 45% envían remesas dentro de los valores 201-400 USD, seguido del 36% con valores de 50-200 USD, a estos se los podría explicar cómo una sola ya que se está enviando casi un salario básico de Ecuador lo cual es un aporte muy grande para las familias recibir estas remesas y referente a la Figura 30 la mayor frecuencia e envíos de remesas se da

mensualmente, finalmente el 9% envían remesas de 401-600 USD y el 5% envían entre 1001-3000 USD en esta parte se encuentran las remesas cuya frecuencia es casi a los 6 meses o más, de igual forma el ingreso de estas divisas fortalece el consumo, la liquidez y por tanto incide en el desempeño de PIB, la participación de remesas representa el 3,8% del PIB alcanzando 3.947 millones de USD.

Figura 38

Cantidad de remesas enviadas

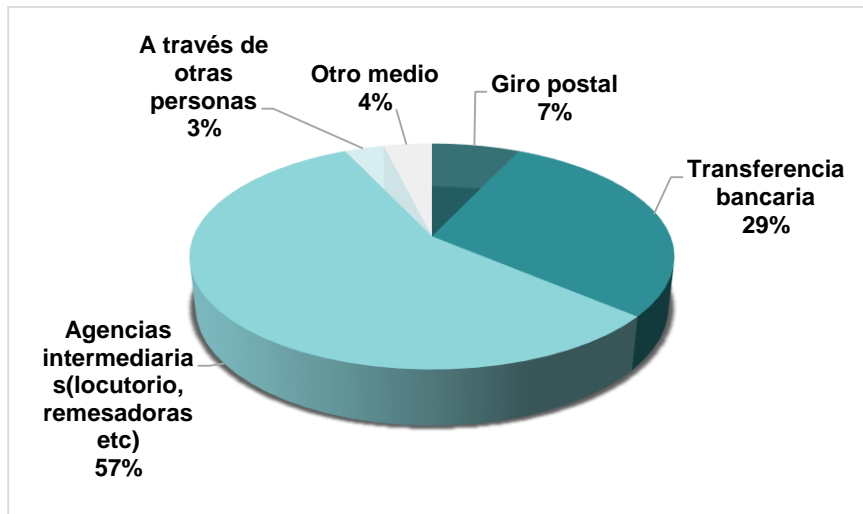


6.2.24 Medio utilizado por los migrantes para el envío de dinero

Se observa en la Figura 39 que el 57% de la población encuestada prefiere enviar sus remesas a través de agencias intermediarias, el 29% envía remesas a través de transferencias bancarias que funcionan de igual forma como intermediadoras para el envío y cobro de las remesas, el 7% a través de giros postales y las restantes del 4% y 3% envían a través de otras personas y otro medio, algunas personas al momento de llegar al país de destino con condición de ilegal existen lo que son las casas de envío donde pueden enviar dinero pagando un extra por cada envío.

Figura 39

Medio para el envío de remesas



6.2.25 Modelo Econométrico como formato de determinación de causas del tipo de migración

6.2.25.1. Planteamiento de la teoría o hipótesis. Carling (2021), relata que, a un nivel más amplio o macroeconómico existen cinco tipos principales de factores que desencadenan la migración: económicos, demográficos, sociales, políticos y ambientales. Estos factores dan forma al contexto general en el que las personas se mueven de un lugar a otro. Además, existen factores micro (como la edad, el género y el nivel de ingresos) las oportunidades de empleo, los niveles de vida, los diferenciales del nivel salarial. De igual forma Morato y García (2012), señalan que existen motivos como las oportunidades educacionales, que determinan la influencia de los factores macro en las decisiones de migración a nivel individual o familiar

6.2.25.2 Especificación del modelo matemático.

$$Li = \ln \frac{Pi}{1-Pi} = \beta_1 + \beta_2 Xi \quad (Zi)$$

Y= Migración

Ya= educación

Yb= trabajo

Yc= persecución política y refugiado

X1= sexo

X2= estado civil

X3= edad

X4= escolaridad

X5= región

Li= Logaritmo de razón de probabilidades

Ln= Logaritmo natural

Pi= Probabilidad que ocurra un suceso

1-Pi= Es la probabilidad complementaria

Zi= Representación lineal de las probabilidades

X6= cargas familiares

6.2.25.3 Especificación del modelo econométrico. Este modelo consiste en ajustar varios modelos logísticos con respuesta binaria con una restricción que consiste en una parametrización de la variable de respuesta Y con el objetivo de que la suma de probabilidades de pertenecer a cada uno de los grupos sea igual a 1,

$$\Pr(Y = 1|X_1X_2 \dots X_k) = F(\beta_0 + \beta_1X_1 + \beta_2X_2 + \dots \beta_kX_k)$$

$$\ln = \frac{1}{1 + e^{-(\beta_0 + \beta_1X_1 + \beta_2X_2 + \dots \beta_kX_k)}}$$

$$Y_i = \beta_0 + \beta_1X_{1i} + \beta_2X_{2i} + \beta_3X_{3i} + \beta_4X_{4i} + \beta_5X_{5i} + \beta_6X_{6i} + U_i$$

$$Y1= \text{Educación} = \beta_0 + \beta_1X_{sex} + \beta_5X_{edad} + \beta_2X_{est. civ} + \beta_3X_{escld} + \beta_4X_{regn} + \beta_6X_{crg.famil.} + U_i$$

$$\Pr(Y = 1|X_1X_2 \dots X_k) = F(\beta_0 + \beta_1X_1 + \beta_2X_2 + \dots \beta_kX_k)$$

$$\ln = \frac{1}{1 + e^{-(\beta_0 + \beta_1X_1 + \beta_2X_2 + \dots \beta_kX_k)}}$$

$$Y_i = \beta_0 + \beta_1X_{1i} + \beta_2X_{2i} + \beta_3X_{3i} + \beta_4X_{4i} + \beta_5X_{5i} + \beta_6X_{6i} + U_i$$

$$Y2= \text{Trabajo} = \beta_0 + \beta_1X_{sex} + \beta_5X_{edad} + \beta_2X_{est. civ} + \beta_3X_{escld} + \beta_4X_{regn} + \beta_6X_{crg.famil.} + U_i$$

$$\Pr(Y = 1|X_1X_2 \dots X_k) = F(\beta_0 + \beta_1X_1 + \beta_2X_2 + \dots \beta_kX_k)$$

$$\ln = \frac{1}{1 + e^{-(\beta_0 + \beta_1X_1 + \beta_2X_2 + \dots \beta_kX_k)}}$$

$$Y_i = \beta_0 + \beta_1X_{1i} + \beta_2X_{2i} + \beta_3X_{3i} + \beta_4X_{4i} + \beta_5X_{5i} + \beta_6X_{6i} + U_i$$

$$Y3= \text{Persecución Política Y Refugiado} = \beta_0 + \beta_1X_{sex} + \beta_5X_{edad} + \beta_2X_{est. civ} + \beta_3X_{escld} + \beta_4X_{regn} + \beta_6X_{crg.famil.} + U_i$$

6.2.25.4 Obtención de información.

La Tabla 13 muestra el valor de cada variable dependiente la teoría menciona 4 variables, educación, trabajo, persecución política y refugiados políticos; Sin embargo, estas dos últimas se unieron debido a la baja participación de los encuestados y al mismo tiempo se relacionan entre sí.

Tabla 13*Caracterización de la variable dependiente*

Variable dependiente	Dimensión	Valor
Migración	Educación	1
	Trabajo	2
	Persecución política y refugiados	3

La tabla 14 representa el valor numérico que se le dio a las variables independientes referentes a la condición socioeconómica de los migrantes.

Tabla 14*Caracterización de las variables independientes*

Variable independiente	Ítem	Valor
Sexo	Hombre	0
	Mujer	1
Estado civil	Casado Unión libre	1
	Viudo Divorciado	2
	Soltero	3
Edad	Años	Menores de edad = 0 Mayores de edad = 1
Escolaridad	Primaria y Secundaria (Sin título)	0
	Educación superior y Posgrado (Con título)	1
Cargas familiares	Número de personas que dependen de la persona migrante	Numérico
Procedencia	Sierra	1
	Otras regiones	0

6.2.25.5 Estimación del modelo econométrico. La tabla 15 muestra la razón de verosimilitud que indica la importancia de los predictores en el modelo.

Tabla 15*Información de la razón de verosimilitud*

Efecto	Pruebas de la razón de verosimilitud			
	Crterios de ajuste de modelo	Pruebas de la razón de verosimilitud		
	Logaritmo de la verosimilitud -2 de modelo reducido	Chi-cuadrado	Grados de libertad	Significancia
Intersección	176,941	000	0	.
Estado civil	193,586	24,644	0	0,000
Sexo	176,941	0,000	4	.
Procedencia	176,941	0,000	0	.
Título Universitario	176,941	0,000	0	.
Condición de edad	180,721	7,780	0	0,020
Cargas familiares	179,526	6,585	2	0,037
Procedencia* sin título	187,115	14,173	2	0,001
Sexo*Procedencia	191,576	18,635	2	0,000

Interpretación. Se indica la importancia de los predictores en el modelo, donde generalmente sugiere que el modelo en su conjunto es significativo y las variables menores a 0,05 contribuyen de manera conjunta para explicar la variabilidad en la variable dependiente, cada variable individual aporta información significativa al modelo y su inclusión mejora la capacidad del modelo para ajustarse a los datos observados.

Tabla 16*Información de ajuste de los modelos*

Modelo	Pruebas de la razón de verosimilitud			
	Crterios de ajuste de modelo	Chi, cuadrado	Grados de libertad	Significancia
Sólo intersección	Logaritmo de verosimilitud - 2			
	246,908			
Final	176,941	105,941	18	,000

Interpretación. Se muestra la significancia del modelo, se observa que el modelo final se ajusta mejor.

La Tabla 17 representa el Pseudo cuadrado donde se muestra si el modelo explica o no el cambio de la variable dependiente tomando como referencia al R2 de Nagelkerke.

Tabla 17

Información del Pseudo R cuadrado

Pseudo R cuadrado	
Cox y Snell	,243
Nagelkerke	,319
McFadden	,194

Interpretación. Explican el R2 para observar si se ajusta al modelo, donde los valores deben oscilar entre 0 -1, en este caso Nagelkerke indica que el modelo final explica el 31,9 % del cambio de la variable dependiente.

6.2.25.6 Pruebas de hipótesis. Entre las diferentes hipótesis planteadas se tiene:

H₀= L factores socioeconómicos no influyen con la migración por educación

H₁= Los factores socioeconómicos influyen con la migración por educación

H₀= Los factores socioeconómicos no influyen con la migración por trabajo

H₁= Los factores socioeconómicos influyen con la migración por trabajo

H₀= Los factores no influyen con la migración por persecución política y refugiado

H₁= Los factores influyen con la migración por persecución política y refugiado

La tabla 18 muestra el resultado del modelo multinomial de la variable dependiente trabajo con relación a educación.

Tabla 18
Resultado de la aplicación del modelo logit

Trabajo	B	Significancia	Odds Ratio
Casado y unión	-2,348	,037	,096
Soltero	-3,303	,003	,037
Hombre	-1,059	,044	,347
Sin título universitario	3,280	,000	26,583
Menores de 17 años	-1,827	,015	6,216
Cargas familiares menos de 4 hijos	-1,477	,037	4,366
Otras regiones* Sin título	-2,565	,002	,077
Hombre: otras regiones	2,979	,000	19,669
Persecución y refugiado			
Soltero	-3,859	,002	,021
Hombre	-2,012	,006	,134
Sin título universitario	3,393	,000	29,745
Cargas familiares	1,824	,024	6,198
Otras regiones: sin título Uni.	-3,910	,001	,020
Hombre: otras regiones	3,889	,000	48,866

Interpretación. La variable casado y unión libre es muy significativa en el modelo, con un beta de -2,35 y valor $p= 0,037$ así como con un odd ratio de 0,096. Los resultados indican la probabilidad de que los solteros viajen al extranjero por motivos educativos es más alta que las personas casadas y de unión libre.

La variable perteneciente al género masculino predijo de forma significativamente en el modelo contando con un $p= 0,44$ respecto a la variable educación, contando un valor beta de -1,059 y un odd ratio de 0,347, la probabilidad de viajar por fines educativos es más alta en mujeres que en varones.

La variable perteneciente al grado de escolaridad de no poseer un título universitario fue significativa en el modelo con un $p= 0,02$ respecto a la variable educación, con un valor beta de 3,280 y un odd ratio de 26,583 lo cual menciona que las personas con título universitario tienen más probabilidades de migrar por fines educativos que las personas sin título universitario.

Los menores de 17 años tuvieron mayor significancia en el modelo con un beta de -1,827, un valor $p= 0,015$ y con un odd ratio de 6,216 lo que sugiere que las probabilidades de

que alguien menor de 17 años migre por motivos educativos son bajas con referencia a las personas mayores de 18 años.

La variable cargas familiares predijeron significativamente en el modelo con un beta de -1,47 lo un valor $p= 0,037$ y un odd ratio de 4,366 lo que lo que menciona que las probabilidades de que las personas con cargas familiares que migren por motivos de persecución y refugio son más bajas que las de alguien en el grupo de referencia (sin cargas familiares) quienes son más propensos a viajar bajo esa condición.

6.2.25.7 Uso del modelo para fines de control o de políticas. El modelo logit es la Base fundamental para el diseño de políticas públicas que ayuden a contrarrestar el movimiento migratorio, pues su análisis científico permite demostrar cuáles factores son las más influyentes poniendo énfasis a las causas principales que generan este fenómeno migratorio, recomendado las posibles soluciones que permitan controlar la movilidad humana.

Conclusión

Después de la aplicación de las encuestas y la aplicación del modelo multinomial logit, se establece que el desempleo es una de las causas principales de la migración y que el principal lugar de destino es España esto se debe a que en este país comparten la misma lengua, tienen mayor flexibilidad de encontrar empleo siguiendo como segundo lugar de destino a Estados Unidos que una de las razones principales para viajar a este país es que es considerado como una de las economías más grandes del mundo, a lo que se refiere a la documentación para viajar a estos países según los resultados obtenidos se tiene que la mayor parte de la población encuestada se ha trasladado ilegalmente y los que tienden a migrar más son los solteros y en mayor proporción son varones, sin embargo también hay personas que migran por educación en cambio en busca de adquirir nuevos conocimientos que en el país de origen no ofrece no obstante el sentimiento de separarse de la familia es el mismo ya que da lugar a la separación del núcleo familiar. Los resultados obtenidos de la aplicación del modelo logit tomando como referencia la variable educación demuestra que las personas solteras son más propensas a viajar por educación que por trabajo al igual que los jóvenes mayores de 18 años tienen más probabilidad de migrar a otros destinos, entre las razones están por educación y mejorar la calidad de vida de él y su familia, con respecto a la procedencia se obtuvo que las personas residentes de la región oriente son más propensas a viajar por persecución política que por educación.

6.3 Objetivo 3. Determinar la significancia de los causales de la migración como fundamentos para el diseño de políticas públicas.

Luego de haber realizado la caracterización del fenómeno ecuatoriano y de identificar

las principales causas de la migración a través de la aplicación del modelo econométrico logit, donde se acepta las hipótesis alternativas y se rechazan las nulas se obtuvo los factores más significativos, los cuales fueron tomados como base para desarrollar un memorándum de política este también llamado Policy memo es uno de los instrumentos más utilizados por los profesionales de las políticas públicas ya que es un documento de análisis y recomendaciones que pretende influir en la toma de decisiones de política pública, este informe relata lo principal de este estudio enfocado a las posibles alternativas de solución para frenar la movilidad migratoria ecuatoriana, como lo son la educación, el desempleo entre otros.

La tabla 19 señala los causales significantes en la aplicación del modelo econométrico con su respectiva estrategia propuesta.

Tabla 19

Significancia de las variables

Causales	Migración	Posibles mejoras
Solteros.	Es más probable que los solteros viajen más por educación que por trabajo.	Mejorar la calidad del sistema educativo superior.
Personas que no poseen título universitario. Mayores de 18 Años	Son más propensas a viajar por trabajo que por educación	Elaborar estrategias que permitan fomentar la generación de nuevas plazas de trabajo para reducir la fuga de personas en edad de alta productividad.
Tener cargas familiares	Son más propensos a viajar por persecución política y refugiados, que por educación.	Diseñar planes de apoyo, educación y concientización para hogares en estado de vulnerabilidad y persecución.

Policy Memo

Fecha: 11/7/2023

Tema: Soluciones estratégicas para afrontar la migración ecuatoriana

Introducción

El presente documento recoge datos y análisis de la migración ecuatoriana presentada como un problema socioeconómico ya que sus causas dependen tanto como económicos y sociales y esto provoca grandes consecuencias como la separación del núcleo familiar, cambios demográficos, xenofobia, pérdida de identidad cultural entre otros. Si bien se conoce existió eventos que marcaron al Ecuador como lo es la crisis de las Panamá hat y la posterior crisis financiera que provocó la dolarización del país, fueron motivos para provocar el movimiento migratorio de miles de ecuatorianos que hasta hoy la cifra de migrantes sigue en aumento, con la idea de salir del país con el objetivo de mejorar la condición de vida para él y su familia. Se realizó una investigación denominada “ El fenómeno migratorio ecuatoriano y sus efectos socioeconómicos”, la cual se realizó una encuesta a migrantes residentes en el extranjero para conocer las razones principales del porqué decidió migrar, donde principalmente anunciaban la falta de empleo, la educación y la falta de apoyo para emigrantes retornados a su vez este informe pretende elaborar una serie de recomendaciones y estrategias pertinentes que ayuden a afrontar dicho problema existente a lo largo de la historia ecuatoriana, destinadas a los gobiernos locales y nacionales.

Características de la migración ecuatoriana

Para entender de manera comprensiva el fenómeno migratorio ecuatoriano es necesario realizar un resumen de los acontecimientos más importantes que marcaron a la historia del Ecuador.

Primera ola migratoria: La caída del precio de los Panamá hat da lugar en los años 1950-1960, donde miles de ecuatorianos salieron del país con destino a Estados Unidos.

Segunda ola migratoria: Crisis económica, feriado bancario y dolarización, lo cual tuvo consecuencias como inflación, desempleo, índice de pobreza elevado, lo que provocó la salida de medio millón de Ecuatorianos con destino a Estados Unidos y Europa.

La razón principal por la cual los ecuatorianos decidieron migrar es por trabajo con el 76%, esto se debe a que en el país de origen no cuenta con un empleo adecuado o no le alcanza para vivir es por ello que existe factores de expulsión y encuentra atractivo países que le ofertan mejores oportunidades de trabajo y por la diferencia salarial lo cual se hace más atractivo viajar en busca de un empleo mejor pagado, por educación se cuenta con un porcentaje del 4%, si

bien se conoce existen países que ofertan una mejor educación o carreras que no se ofertan en el Ecuador es por ello que algunas personas prefieren salir en busca de un país con una mejor educación para prepararse académicamente.

Sin embargo, muchos de los que salen bajo esta condición deciden establecerse permanentemente en ese país, lo cual es un problema y ocasiona la fuga de cerebros que se trata de personal calificado ofertando sus conocimientos en otros países diferentes al lugar de origen.

De los migrantes ecuatorianos que formaron parte del estudio se logra evidenciar que en su mayoría buscan obtener la residencia en el país de destino, ya que cuenta con altos estándares de calidad de vida, por lo que establecerse en alguno de esos países es el primer paso para acceder a un sinnúmero de nuevas oportunidades. Así mismo quienes no tenían considerado como una alternativa establecerse en el país de destino asimismo, se vieron influenciados por el nuevo estilo de vida de los países extranjeros el cual es muy diferente al del Ecuador, es así como en su mayoría de migrantes ecuatorianos que regresan al país solo lo hacen como una estadía temporal de visita a sus familiares, pues, aunque sin tener la intención de quedarse en el exterior las condiciones de vida en los países de acogida, son mejores. Del mismo modo hay quienes salieron del Ecuador para llegar a un país extranjero que les sirviera de base para dirigirse a un país tercero.

Las personas de entre 25-52 son los principales partícipes del movimiento migratorio, la mayoría migran por falta de empleo, por la ausencia de experiencia laboral, poca presencia de políticas activas nacionales y locales dirigidas a la juventud, escasa calificación para el trabajo de los jóvenes entre otras, por lo que es importante trabajar en esta variable ya que la mano de obra joven y calificada puede ayudar a la economía nacional, aprovechando sus capacidades para el desarrollo sostenible.

Recomendaciones

A los gobiernos nacionales (Asamblea Nacional)

- Controlar la fuga de cerebros fomentando e invirtiendo en educación superior y de cuarto Nivel, facilitando el acceso, estableciendo vínculos con instituciones extranjeras para intercambiar conocimientos y crear oportunidades de colaboración.
- Estimular la participación competitiva del sector privado para la inserción de jóvenes recién egresados para que así estos empiecen a acumular experiencia y pondrá en práctica aquellos conocimientos aprendidos durante sus años de universidad.

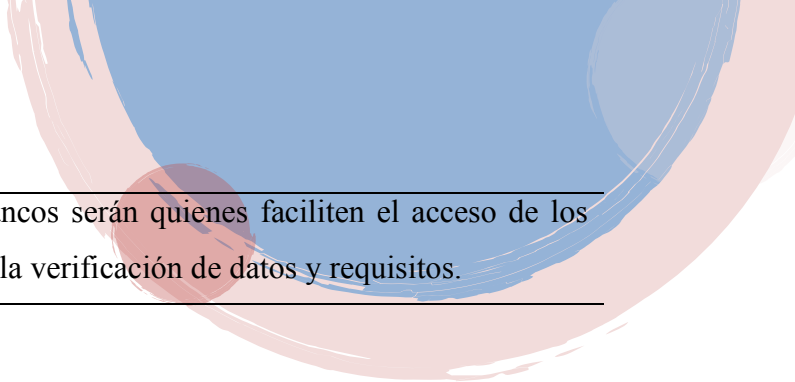
- Fomentar capacitaciones o cursos internos en las empresas con el fin de profundizar el aprendizaje para los jóvenes sin experiencia laboral.
- Para los migrantes retornados existe un plan que se denomina “bienvenidos a casa” donde los migrantes retornados puedan aportar a la economía nacional esto se da por la inserción primero de emigrantes retornados llamados “exitosos” y los que son considerados retornados “fracasados”, que faciliten una mejor reintegración en el Ecuador que incluya y otorgue igual importancia a las variadas dimensiones de la vida: económica, social, política y cultural. Incorpore, genuina y sólidamente, la perspectiva de género en todas sus acciones y decisiones, una política migratoria y de retorno basada verdaderamente en los derechos humanos y en el desarrollo humano de las y los retornados.

En la tabla 20 se muestra las propuestas e instrumentos utilizados para la aplicación del Policy Memo

Tabla 20

Instrumentos del Policy Memo

Instrumentos del Policy Memo	
Normativa	<p>Se recomienda tomar en consideración los siguientes cambios en la normativa:</p> <p>Ley Orgánica De Movilidad Humana</p> <p>Art. 37.- Derecho a acceder a los programas de emprendimiento. Las personas ecuatorianas retornadas tendrán derecho a acceder de forma prioritaria a los programas de emprendimiento impulsados por las instituciones del gobierno central y los gobiernos autónomos descentralizados, en el marco de sus competencias.</p> <p>Artículo reformando</p> <p>Art. 37.- Derecho a acceder a los programas de emprendimiento. Las personas ecuatorianas retornadas tendrán derecho a acceder de forma prioritaria a los programas de emprendimiento impulsados por las instituciones del gobierno central y los gobiernos autónomos descentralizados, en el marco de sus competencias y se les facilitará un acceso de microcrédito hasta de \$10 000 USD, a una tasa preferencial del 9%.</p> <p>Proyecto de Ley Orgánica de Eficiencia Económica y Generación de Empleo: Un nuevo régimen para la atracción de inversiones, a través de Asociaciones Público – Privadas donde se fomente la inserción de jóvenes recién egresados de las Universidades.</p>
Financiero	<p>El Presupuesto designado para el fomento de la inserción de jóvenes será de 3,5 millones de dólares, a través de Asociaciones Públicas la inversión y para el financiamiento de los microcréditos se destinará un presupuesto de 10 millones de dólares, la asignación de los recursos públicos bajo las directrices del Ministerio de Economía y Finanzas, Secretaría de Educación Superior, Ciencia, Tecnología e Innovación y Junta de Política y Regulación Monetaria.</p>
Social	<p>El Gobierno Central y los Gobiernos Autónomos Descentralizados serán los encargados de regular las asociaciones y alianzas con el sector privado, planteado un esquema jurídico-financiero acorde entre una institución pública y una entidad privada para la provisión de bienes, obras o servicios, para el acceso a mis microcréditos las diferentes instituciones financieras reguladas</p>



por la Superintendencia de Bancos serán quienes faciliten el acceso de los mismos a los migrantes previo la verificación de datos y requisitos.

7. Discusión

La migración de personas entre países está asociada a una serie de factores: políticos, religiosos, educativos, sociales, económicos, entre otros, la presencia de migrantes afecta de una forma u otra a la cultura del país de destino especialmente cuando el flujo de personas es importante. En un mundo cada vez más globalizado, las distancias no se convierten en un impedimento, los migrantes buscan las mejores oportunidades para establecerse en países que puedan ofrecerles una mejor calidad de vida, en aspectos relacionados con: mejor desarrollo tecnológico, buenos servicios médicos, mejor accesibilidad a puestos de trabajo, excelente seguridad del país, respeto a los derechos humanos, entre otros.

Sin embargo, los autores Harris y Todaro afirma que las migraciones internacionales se producían debido a los diferenciales existentes en los mercados laborales de los países en cuanto a nivel salarial y respecto a la oferta y demanda de empleo, con respecto al nivel salarial de un país, estos autores exponen que se determina por la relación entre el capital del que se dispone y las características de su mercado laboral de esta manera, surge un país con mayor número de trabajadores que capital tendría un nivel salarial bajo, mientras que otro tendría recursos de trabajo limitado en relación con su capital disfrutaría de un nivel salarial más alto (García, 2017).

En los resultados obtenidos de la investigación las remesas es un factor importante ya que en el país este es un ingreso significativo que aporta a la economía nacional, se observa que la mayoría de migrantes envían remesas a su país de origen esto les ha ayudado principalmente a obtener recursos para mejorar la calidad de vida y cubrir una deuda que con el salario del Ecuador no les alcanzaba.

A diferencia de la investigación de Roberto Aruj quien discrepa en cierto sentido el ingreso de las remesas, las remesas son indicadores del impacto de la migración, consecuencia del conflicto social que expulsa a grandes grupos de personas que envían dinero a sus familias para salir de la crisis económica, lo que supuestamente reduciría el nivel particular de conflictividad socioeconómica de la familia receptora de ese dinero, el objetivo es inculcar en las sociedades receptoras de remesas la creencia de que estas monedas contribuyen al desarrollo integral de la economía del país. En realidad, si hacemos un seguimiento de cerca de qué cantidades están entrando, cómo se están recibiendo y a quién van, veremos que sí aportan, pero sólo como complemento a la renta básica de las familias de las familias más necesitadas. Me alienta decir que, si estos montos vinieran en un solo paquete, podrían usarse para implementar diferentes políticas sociales, sin embargo, al estar fragmentados en tantos pedazos

como dinero envían los migrantes, sólo pueden ser utilizados para el consumo familiar (Aruj, 2008).

Con respecto a la escolaridad se observa de la población encuestada el 73% posee educación secundaria y el 17% posee un título de tercer nivel esto quiere decir que la mayoría de los ecuatorianos terminan la secundaria antes de migrar de igual forma las personas que poseen un título de tercer nivel toman la decisión de viajar ya sea por falta de empleabilidad o por continuar sus estudios en el extranjero, tal caso se asimila en el trabajo de Carolina Zhingry donde realiza una investigación acerca de la migración en la provincia del Azuay señala:

Al consultar el nivel educativo del migrante gironense, se obtiene como respuesta que cerca de la mitad de migrantes cuentan con estudios secundarios, de igual manera se observa que una cantidad significativa de profesionales consideraron a la migración como mejor opción. En el último Censo de población de Estados Unidos (2010), se registra que el 20,38% del total de la población migrante existente en dicho país, terminó la primaria, el 24,10% cursó el colegio y tan solo el 1,92% tiene estudios superiores, se concluye que el migrante gironense posee un nivel educativo superior al promedio de migrantes provenientes de todos los países del mundo y que residen en Estados Unidos. (Zhingry, 2015, p.42)

Las limitaciones que se obtuvo a lo largo de la investigación es que con la aplicación de encuestas estas se las realizó por vía online a emigrantes residentes en el exterior y aquí surge el problema de la comunicación, la indisponibilidad de tiempo por horario de trabajo o falta de interés. Sin embargo, los objetivos planteados en la investigación si respondieron a las preguntas de investigación y se completaron de manera satisfactoria, para futuras investigaciones se recomienda analizar la migración a partir del 2020 y observar cual es el nivel de escolaridad que poseen los migrantes al momento de viajar.

8. Conclusiones

El Ecuador sufrió dos grandes olas migratorias, la más destacada fue en los años 1998 y 2000, lo cual tuvo un salida de más medio millón de ecuatorianos, las causas se debe a problemas políticos, económicos como lo fue el feriado bancario, sociales, educativos, diferencias salariales, mala administración que hacen que un estado sea frágil y que la migración se convierta en la única salida para poder mejorar la calidad de vida de una persona o familias lo cual se relaciona con la teoría estudiada por Massey las “redes migratorias”, que menciona que la formación de capital social ha existido desde la caída de la paja toquilla creando redes que sirven de apoyo para la continuación de nuevos ciclos migratorios .

Los principales destinos de los ecuatorianos muestran que España ocupa el primer lugar, seguido de Estados Unidos, además se evidencia que las cargas familiares juegan un papel significativo, ya que aquellos con responsabilidades familiares tienen una probabilidad considerablemente mayor de migrar por motivos laborales, por el contrario las personas solteras demuestran una mayor propensión a viajar por fines educativos.

El memorándum de Política Pública destaca en lo principal la educación, con un plan de fomentar la educación superior, establecerse nuevas carreras para los jóvenes e invertir en educación de cuarto nivel, esto será beneficioso para controlar la fuga de cerebros e incentivos para mirantes retornados del exterior haciendo uso de instrumentos normativos financieros y sociales.

9. Recomendaciones

Se recomienda a futuros investigadores que en los trabajos de análisis siempre se revise la historia y evolución de una variable ya sea política, social o económica debido a que sirve para que los hacedores de la política pública tengan sintetizada la información y facilite el diseño de leyes en favor de la población, como en este caso, que los gobiernos y las organizaciones internacionales necesitan información actualizada sobre la evolución de la migración para diseñar y ajustar políticas de inmigración y emigración que incluyan por ejemplo temas relacionados a visados, asilo, integración y más.

Dada la complejidad y la influencia de las olas migratorias en la historia del Ecuador se sugiere que se continúe investigando y analizando las migraciones ecuatorianas desde una perspectiva multidisciplinaria, algunas áreas de investigación y enfoques que podrían ser productivos como el impacto socioeconómico a largo plazo, las motivaciones y decisiones migratorias, políticas gubernamentales, aspectos sociales y culturales y la comparación con otras migraciones latinoamericanas. Esto ayudara a comprender mejor las migraciones en el Ecuador, las causas y consecuencias, proporcionando información valiosa para la elaboración de políticas públicas y una correcta toma de decisiones en el futuro.

Dado que el desempleo se ha identificado como una de las causas principales de la migración y que España y Estados Unidos son destinos comunes para los migrantes ecuatorianos se recomienda que los gobiernos y organizaciones pertinentes consideren fomentar el empleo, apoyo a la educación promoviendo la unidad familiar, enfoque en grupos vulnerables de tendencia migratoria reconociendo que los solteros y jóvenes son más propensos a migrar brindándoles alternativas para abordar sus necesidades y aspiraciones. Se recomienda tomar en consideración el memorándum para el diseño de políticas públicas ya que este cuenta con un análisis descriptivo-observacional que explican el proceso migratorio en el Ecuador

10. Bibliografía

- Aruj R. (2008). Causas, consecuencias, efectos e impacto de las migraciones en Latinoamérica. *Papeles de población*. 14(55), 95-116.
<https://www.scielo.org.mx/pdf/pp/v14n55/v14n55a5.pdf>
- Aguayo E. (2011). Factores determinantes en modelos econométricos regionales de migración interna. *Revista Galega de Economía*. 20(), 1-9.
<https://www.redalyc.org/pdf/391/39121275009.pdf>
- Asamblea Nacional del Ecuador. (2017). Ley 0. Ley Orgánica de movilidad humana. Suplemento 938 de 06-feb-2017. Última modificación 23-oct.-2018.
<https://cutt.us/9CLqi>
- Bayona, J. (2018). Europa como nuevo destino de las migraciones latinoamericanas y caribeñas [Archivo pdf] . <https://www.ub.edu/geocrit/b3w-1242.pdf>
- Bonilla I, Escola B., Chalela L. y Sánchez P. (2020). *Caracterización de la población en movilidad humana en Ecuador*. Ministerio de Inclusión Económica y Social.
- Canales A., Fuentes J., Leòn C. (2019). Desarrollo y migración. [Archivo pdf].
<https://n9.cl/88au>
- Cardoso R., Gives L. (2021). Migración ecuatoriana, género y retorno en el siglo XXI. *CIENCIA ergo-sum*,28(2),1-12. <https://doi.org/10.30878/ces.v28n2a5>
- España, S. (2021). Los ecuatorianos vuelven a huir a Estados Unidos empujados por la pobreza [Archivo pdf] . <https://n9.cl/q180c>
- Franco L y Granados J., (2018). Características de la migración internacional en la actualidad en México. [Archivo PDF]. <http://ru.iiec.unam.mx/4789/1/2-032-Franco-Granados.pdf>
- Gujarati D. Porter D. (2010). *Econometría Quinta edición*. McGraw-Hill, Interamericana Editores, S.A.
- Gómez J. (2010). La migración internacional: teorías y enfoques, una mirada actual. *Semestre Económico*, 13(26), 81-99. <https://www.redalyc.org/articulo.oa?id=165014341004>
- Gutiérrez M., Romero J., Arias S y Briones X. (2020). Migración: Contexto, impacto y desafío. Una reflexión teórica: *Revista de Ciencias Sociales (Ve)*. XXVI, (2), 299-311.
<https://cutt.us/D0TYa>
- Legarda M., Folleco J. (2019). La Migración Venezolana a Ecuador y su Prospectiva. *Quest Journals Journal of Research in Business and Management*,7(1), 14-21. [Archivo PDF]
<https://cutt.us/2SnaN>

- López A. (2015). Modelización econométrica regional en España: Una revisión aplicada del enfoque unirregional y multirregional. *Estudios de Economía Aplicada*. 33(3), 399-419. <https://www.redalyc.org/pdf/301/30141391004.pdf>
- Lovato J. y Farro J., (2022). Análisis de la migración ecuatoriana durante la pandemia de COVID-19. [Tesis de grado, Escuela Superior Politécnica del Litoral]. <http://www.dspace.espol.edu.ec/handle/123456789/53385>
- Martínez, L. (2023). Sociología de las migraciones. [Archivo PDF]. <https://cutt.us/n0ZSC>
- Martínez U. (2000). Teorías sobre las migraciones. *Dialnet*, 26(1), 11-26. <https://cutt.us/kwGIw>
- Massey, DS y Capoferro, C. (2004). Medición de la migración indocumentada. *Revista de Migración Internacional*, 38 (3), 1075-1102. <https://doi.org/10.1111/j.1747-7379.2004.tb00229.x>
- Massey, D., Arango, J., Graeme H., Kouaouci, A., Pellegrino, A., & Taylor E. (1993). Teorías de migración internacional: una revisión y aproximación. *Population and Development Review*, 19(3). <https://n9.cl/d41q5>
- Meneses J. (2019). Introducción al análisis multivariante. [Archivo PDF] <https://femrecerca.cat/meneses/publication/introduccion-analisis-multivariante/>
- Ministerio de Gobierno (2023). Requisitos para salir del país. Gob.ec. <https://www.ministeriodegobierno.gob.ec/requisitos-para-salir-del-pais/>
- McAuliffe, M. y A. Triandafyllidou (eds.), 2021. *Informe sobre las Migraciones en el Mundo 2022*. Organización Internacional para las Migraciones (OIM), Ginebra.
- Núñez, S. (2018). *Análisis de la relación de migración extranjera* [Tesis de Grado, Universidad Católica del Ecuador]. <http://repositorio.puce.edu.ec/handle/22000/14812>
- Organización Internacional para las Migraciones. (2023). *Términos fundamentales sobre migración*. <https://n9.cl/2saay>
- Oficina Internacional de trabajo. (2017). *Migración laboral: nuevo contexto y desafíos de gobernanza 2017* (Informe IV). Oficina Internacional del Trabajo-Ginebra.
- Ramírez J., (2021). ‘Un siglo de ausencias’: historia incompleta de la migración ecuatoriana. *Mashkana*, 12 (2), 47-64. <https://www.academica.org/jacques.ramirez/46>
- Ramírez P. y Ramírez F. (2005). *La estampida migratoria ecuatoriana: Crisis, redes transnacionales y repertorios de acción migratoria*. Centro de Investigaciones. <http://bibliotecavirtual.clacso.org.ar/Ecuador/ciudad/20121009105948/ramirez.pdf>
- Restrepo L. (2021). Migración en Sudamérica en los últimos treinta años. *El Ágora USB*, 21(1), 61-74. <https://revistas.usb.edu.co/index.php/Agora/article/view/5079/3993>.

- Roberto Sampieri, C. M. (2008). *Metodología de la investigación: las rutas cuantitativa, cualitativa*. McGraw-Hil. <https://n9.cl/br1sy>
- Sánchez, E. (s.f). Definiciones y conceptos sobre la migración. [Archivo PDF]. http://catarina.udlap.mx/u_dl_a/tales/documentos/lri/guzman_c_e/capitulo1.pdf
- Saldivar, M. (2015). *Inmigración y mercado de trabajo*. [Tesis de Grado, Universidad del País Vasco]. https://addi.ehu.es/bitstream/handle/10810/14823/TFG_Zaldibar.pdf?sequence=2
- Software Del Sol. (2022, Marzo 7). Modelo económico. Sdelsol.com. <https://www.sdelsol.com/glosario/modelo-economico/>
- Tomalá, M. (2017). El proceso migratorio en el Ecuador después de la crisis económica-financiera de 1998-1999. [Archivo PDF]. <https://n9.cl/gmtix>
- Tizón, J. (1989). Migraciones y salud mental: recordatorio. *Gaceta sanitaria*, 3(14), 527–529. [https://doi.org/10.1016/s0213-9111\(89\)70976-6](https://doi.org/10.1016/s0213-9111(89)70976-6)

11. Anexos



unl

Universidad
Nacional
de Loja

FACULTAD JURIDICA SOCIAL Y ADMINISTRATIVA CARRERA DE FINANZAS

Soy estudiante de la Universidad Nacional de Loja solicitando de la manera más cordial me brinde un pequeño espacio de su tiempo para la siguiente encuesta de mi trabajo de titulación: **‘El Fenómeno Migratorio Y Su Relación Con Los Factores Socioeconómicos’**, los datos consignados en este formulario son estrictamente confidenciales y serán utilizados únicamente con fines académicos y estadísticos.

Instrucciones: A continuación de contestación a las siguientes preguntas marcando con una (x) a la respuesta que usted crea conveniente.

Anexo 1

Encuesta aplicada a los migrantes ecuatorianos residentes en el extranjero

Fecha de ingreso al País

.....

1. Sexo

Hombre

Mujer

2. Estado civil

Casado

Unión Libre

Divorciado

Viudo

Soltero

3. Edad que migró por primera vez

.....

4. Edad que posee ahora

.....

5. ¿Cuál fue su nivel de escolaridad al momento de migrar?

Primer nivel o nivel inicial

Segundo nivel, general básica y bachillerato

Tercer nivel técnico- tecnológico de grado

Cuarto nivel o de posgrado

5.1 ¿Cuál es su nivel de escolaridad en este momento?

Primer nivel o nivel inicial

Segundo nivel, general básica y bachillerato

Tercer nivel técnico- tecnológico de grado

Cuarto nivel o de posgrado

6. ¿A qué región del Ecuador pertenece?

7.

Costa

Sierra

Oriente

Región insular

8. ¿Cuántas personas dependen económicamente de usted incluyéndose?

.....

9. ¿Cuál fue el motivo principal por el que decidió migrar?

Educación (*finés educativos en el exterior*)

Trabajo

Persecución Política

Refugiado

10. ¿Con qué documento y en que condición realizo el viaje?

Visa de turista

Visa de estudiante

Visa de trabajo

Ilegalmente

Otro tipo de visa

11. Contaba con un empleo en el Ecuador antes de migrar

Si

No

12. La condición de migrante le ha favorecido en

-Cubrir una deuda que con el salario de Ecuador no podría cubrir.

- Obtener recursos para mejorar la calidad de vida.
- Obtener bienes en el exterior.
- Obtener bienes en el Ecuador.

13. De los bienes en el exterior usted adquirió:

Casa	<input type="checkbox"/>
Vehículo	<input type="checkbox"/>
Solares	<input type="checkbox"/>
Negocio propio	<input type="checkbox"/>
Otro	<input type="checkbox"/>
Ninguno	<input type="checkbox"/>

14. De los bienes obtenidos en su país de residencia usted adquirió:

Casa	<input type="checkbox"/>
Vehículo	<input type="checkbox"/>
Terrenos	<input type="checkbox"/>
Negocio propio	<input type="checkbox"/>
Otro	<input type="checkbox"/>
Ninguno	<input type="checkbox"/>

15. En el futuro usted espera:

Volver a su país	<input type="checkbox"/>
Radicarse en ese país	<input type="checkbox"/>
Dirigirse a otro país	<input type="checkbox"/>

16. Fue su intención residir permanentemente en ese país (*más de 5 años*)

- Si fue mi intención de quedarme
- No fue mi intención de quedarme

17. ¿Con cuántas personas decidió migrar?

- Migró Solo
- Migró con su núcleo familiar
- Migró solo y poco a poco se fue reuniendo con su familia
- Migró solo y continúa con esa condición

18. ¿Tenía alguien a quien dirigirse cuando llegó al destino deseado?

Familiares	<input type="checkbox"/>
Amigos	<input type="checkbox"/>

Conocidos

Otros

19. Envía dinero a familiares que se encuentran en su país

SI

NO

Indique el valor.....

20. ¿Qué medio utiliza con más frecuencia para enviar el dinero?

Giro postal

Transferencia bancaria

Agencias intermediarias (*locutorio, remesadoras etc.*)

A través de otras personas

Otro medio

Gracias por su colaboración.

Anexo 2. Se adjunta imágenes de la aplicación del modelo logit.

Para la aplicación del modelo logit, se utiliza el programa de estadística y datos SPSS, anterior a la aplicación del modelo se utiliza una base de datos en formato xls, de acuerdo a los resultados de la encuesta aplicada a migrantes en el exterior.

Una vez importada la base de datos a SPSS, se utiliza la herramienta denominada “regresión logit” para lo cual se utiliza las variables categorizadas con anterioridad, las cuales las distribuimos como variable dependiente la migración y en las variables independientes factores socioeconómicos.

Pruebas de la razón de verosimilitud

Efecto	Criterios de ajuste de modelo	Pruebas de la razón de verosimilitud		
	Logaritmo de la verosimilitud -2 de modelo reducido	Chi-cuadrado	gl	Sig.
Intersección	136,941 ^a	,000	0	.
ESTA_CIVIL	161,586	24,644	4	,000
SEXO	136,941 ^a	,000	0	.
X4Título_Universitario	136,941 ^a	,000	0	.
X3CONDICIÓN EDAD	144,721	7,780	2	,020
PROCEDENCIA	136,941 ^a	,000	0	.
X6CARGAS FAMILIARES	143,526	6,585	2	,037
SEXO * PROCEDENCIA	155,576	18,635	2	,000
X4Título_Universitario * PROCEDENCIA	151,115	14,173	2	,001

El primer resultado que arroja el modelo son las pruebas de razón de verosimilitud, las cuales muestran los resultados de las variables independientes en relación a los criterios de ajuste de modelo logarítmico de la verosimilitud -2 de modelo reducido donde se observa que las variables se ajustan correctamente al modelo aplicado, todo esto relacionado con las pruebas de verosimilitud las cuales demuestran resultados coherentes en la aplicación del modelo por lo que el modelo es aplicable.

Estimaciones de parámetro

MGRC ^a	B	Desv. Error	Wald	gl	Sig.	Exp(B)	95% de intervalo de confianza para Exp(B)	
							Límite inferior	Límite superior
Trabajo	Intersección	4,123	1,300	10,055	1	,002		
	[ESTA_CIML=1]	-2,348	1,123	4,369	1	,037	,096	,864
	[ESTA_CIML=2]	-3,303	1,116	8,756	1	,003	,037	,328
	[ESTA_CIML=3]	0 ^b	.	.	0	.	.	.
	[SEXO=1]	-1,059	,525	4,070	1	,044	,347	,970
	[SEXO=2]	0 ^b	.	.	0	.	.	.
	[X4Título_Universitario=0]	3,280	,537	37,284	1	,000	26,583	76,187
	[X4Título_Universitario=1]	0 ^b	.	.	0	.	.	.
	[X3CONDICIÓN EDAD=1]	-1,827	,754	5,877	1	,015	,161	,705
	[X3CONDICIÓN EDAD=2]	0 ^b	.	.	0	.	.	.
	[PROCEDENCIA=0]	,586	,724	,655	1	,418	1,797	7,427
	[PROCEDENCIA=1]	0 ^b	.	.	0	.	.	.
	[X6CARGAS FAMILIARES=1]	-1,477	,707	4,366	1	,037	,228	,913
	[X6CARGAS FAMILIARES=2]	0 ^b	.	.	0	.	.	.
	[SEXO=1] * [PROCEDENCIA=0]	2,979	,806	13,675	1	,000	19,669	95,387
	[SEXO=1] * [PROCEDENCIA=1]	0 ^b	.	.	0	.	.	.
	[SEXO=2] * [PROCEDENCIA=0]	0 ^b	.	.	0	.	.	.
	[SEXO=2] * [PROCEDENCIA=1]	0 ^b	.	.	0	.	.	.

Per y Ref	Intersección	2,589	1,526	2,881	1	,090		
	[ESTA_CIML=1]	-2,204	1,210	3,316	1	,069	,110	1,183
	[ESTA_CIML=2]	-3,859	1,219	10,027	1	,002	,021	,230
	[ESTA_CIML=3]	0 ^b	.	.	0	.	.	.
	[SEXO=1]	-2,012	,731	7,568	1	,006	,134	,561
	[SEXO=2]	0 ^b	.	.	0	.	.	.
	[X4Título_Universitario=0]	3,393	,918	13,660	1	,000	29,745	179,796
	[X4Título_Universitario=1]	0 ^b	.	.	0	.	.	.
	[X3CONDICIÓN EDAD=1]	-20,899	,000	.	1	.	8,387E-10	8,387E-10
	[X3CONDICIÓN EDAD=2]	0 ^b	.	.	0	.	.	.
	[PROCEDENCIA=0]	1,826	1,071	2,908	1	,088	6,211	50,679
	[PROCEDENCIA=1]	0 ^b	.	.	0	.	.	.
	[X6CARGAS FAMILIARES=1]	-1,824	,809	5,090	1	,024	,161	,787
	[X6CARGAS FAMILIARES=2]	0 ^b	.	.	0	.	.	.
	[SEXO=1] * [PROCEDENCIA=0]	3,889	1,052	13,677	1	,000	48,866	383,820
	[SEXO=1] * [PROCEDENCIA=1]	0 ^b	.	.	0	.	.	.
	[SEXO=2] * [PROCEDENCIA=0]	0 ^b	.	.	0	.	.	.
	[SEXO=2] * [PROCEDENCIA=1]	0 ^b	.	.	0	.	.	.
[X4Título_Universitario=0] * [PROCEDENCIA=0]	-3,910	1,192	10,760	1	,001	,020	,207	
[X4Título_Universitario=0] * [PROCEDENCIA=1]	0 ^b	.	.	0	.	.	.	

Como resultado principal obtenemos las estimaciones del parámetro, la cual obtenemos valores significativos, la variable perteneciente a casado y unión libre, soltero, masculino, escolaridad, menores de 17 en relación a la educación y las variables cargas familiares y sin título universitario en relación a la persecución y refugiados, variables significantes en el modelo el cual fue la base fundamental para la realización de un Policy Memo.

Loja, 01 de febrero de 2024

Lic. Viviana Valdivieso Mg.Sc.

DOCENTE DE INGLÉS

A petición verbal de la parte interesada:

CERTIFICA:

Que, desde mi legal saber y entender, como profesional en el área del idioma inglés, he procedido a realizar la traducción del resumen, correspondiente al Trabajo de Integración Curricular, titulado: **EL FENÓMENO MIGRATORIO ECUATORIANO Y SU RELACIÓN CON LOS FACTORES SOCIOECONÓMICOS**, de la autoría de: **LORENA GUADALUPE ROBLES SARITAMA**, portadora de la cédula de identidad número 110540851-0.

Para efectos de traducción se han considerado los lineamientos que corresponden a los procesos de enseñanza aprendizaje, desde un nivel de inglés técnico, como amerita el caso.

Es todo cuanto puedo certificar en honor a la verdad, facultando a la portadora del presente documento, hacer uso del mismo, en lo que a bien tenga.

Atentamente. -



firmado electrónicamente por:
**VIVIANA DEL CISNE
VALDIVIESO LOYOLA**

.....
Lic. Viviana Valdivieso Mg, Sc.

1103682991

Nº Registro Senescyt 4to nivel 1031-2021-2296049

Nº Registro Senescyt 3er nivel 1008-16-1454771